

Wahlbuch
Landtagswahl
14.05.2000
Stadt Kreuztal

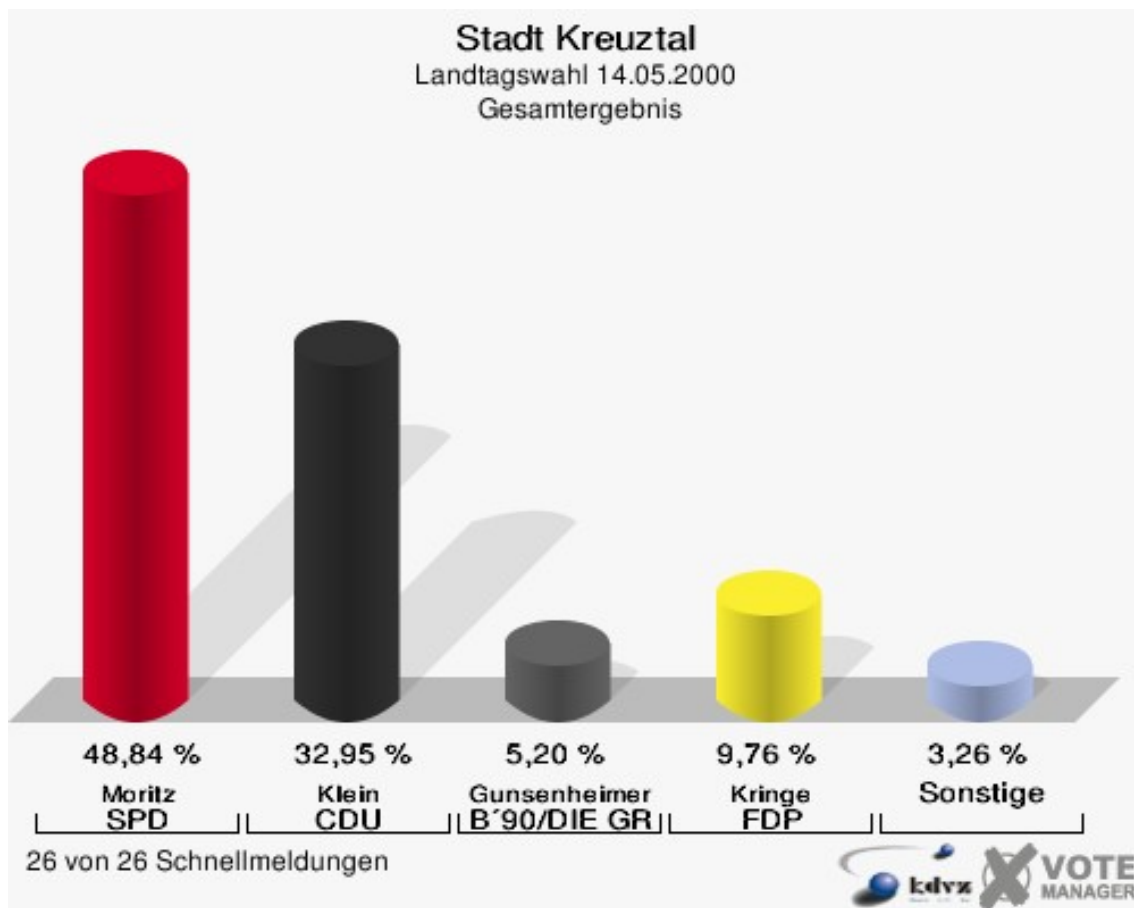
Herausgegeben am 06.09.2016

Inhaltsverzeichnis


Landtagswahl	1
Stadt Kreuztal	1
Stimmbezirke	3
011	3
021	5
031	7
041	9
051	11
061	13
071	15
081	17
082	19
091	21
101	23
111	25
121	27
131	29
132	31
141	33
151	35
161	37
162	39
171	41
181	43
191	45
Briefwahlbezirk 030.9 309	47
Briefwahlbezirk 031.9 319	48
Briefwahlbezirk 032.9 329	49
Briefwahlbezirk 033.9 339	50
Übersicht Stimmbezirke	51

Landtagswahl Stadt Kreuztal

	Anzahl	Prozent
Wahlberechtigte	23.286	
Wähler/innen	13.483	57,90 %
ungültige Stimmen	119	0,88 %
gültige Stimmen	13.364	99,12 %
Moritz, SPD	6.527	48,84 %
Klein, CDU	4.403	32,95 %
Gunsenheimer, B'90/DIE GRÜNEN	695	5,20 %
Kringe, FDP	1.304	9,76 %
Maul, REP	216	1,62 %
Nassauer, MLPD	16	0,12 %
Heen, DIE LINKE	146	1,09 %
Herr, ÖDP	57	0,43 %



Stadt Kreuztal
Landtagswahl 14.05.2000
Wahlbeteiligung Gesamtergebnis

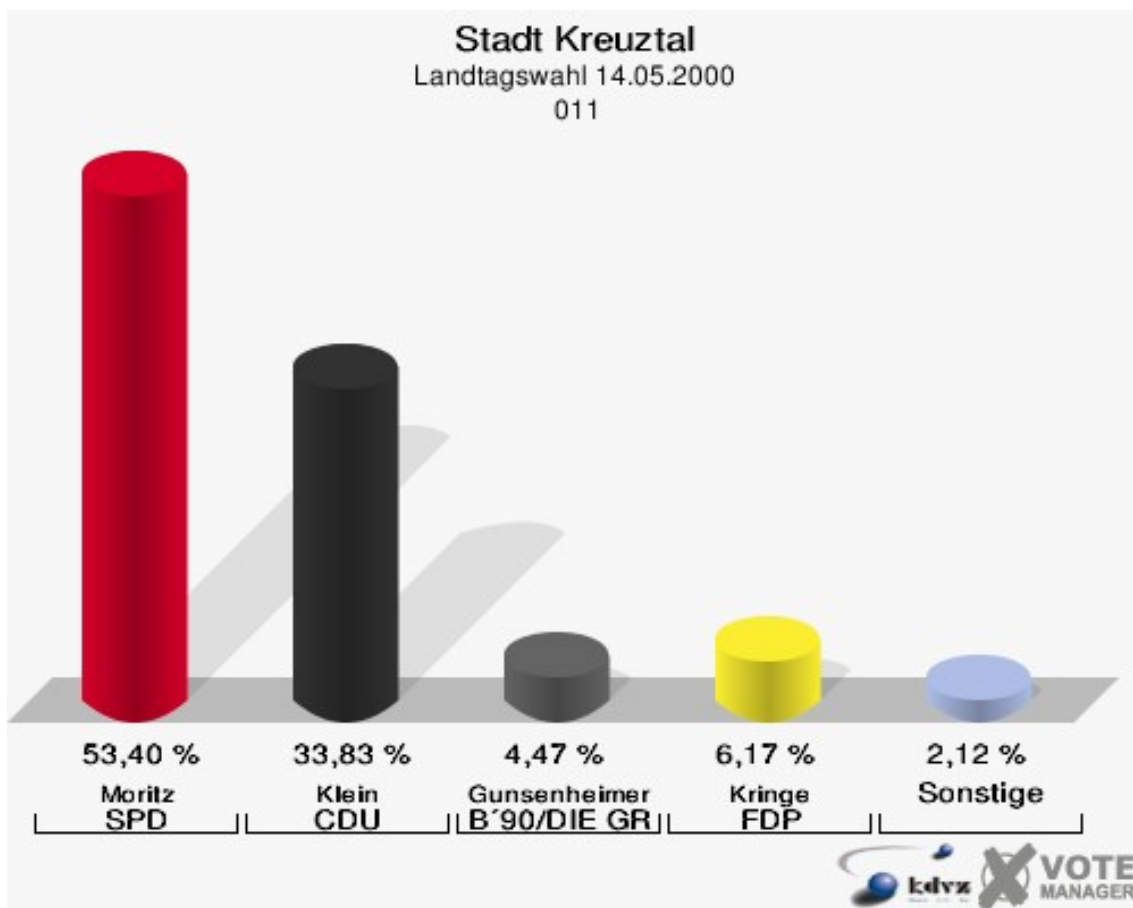


26 von 26 Schnellmeldungen

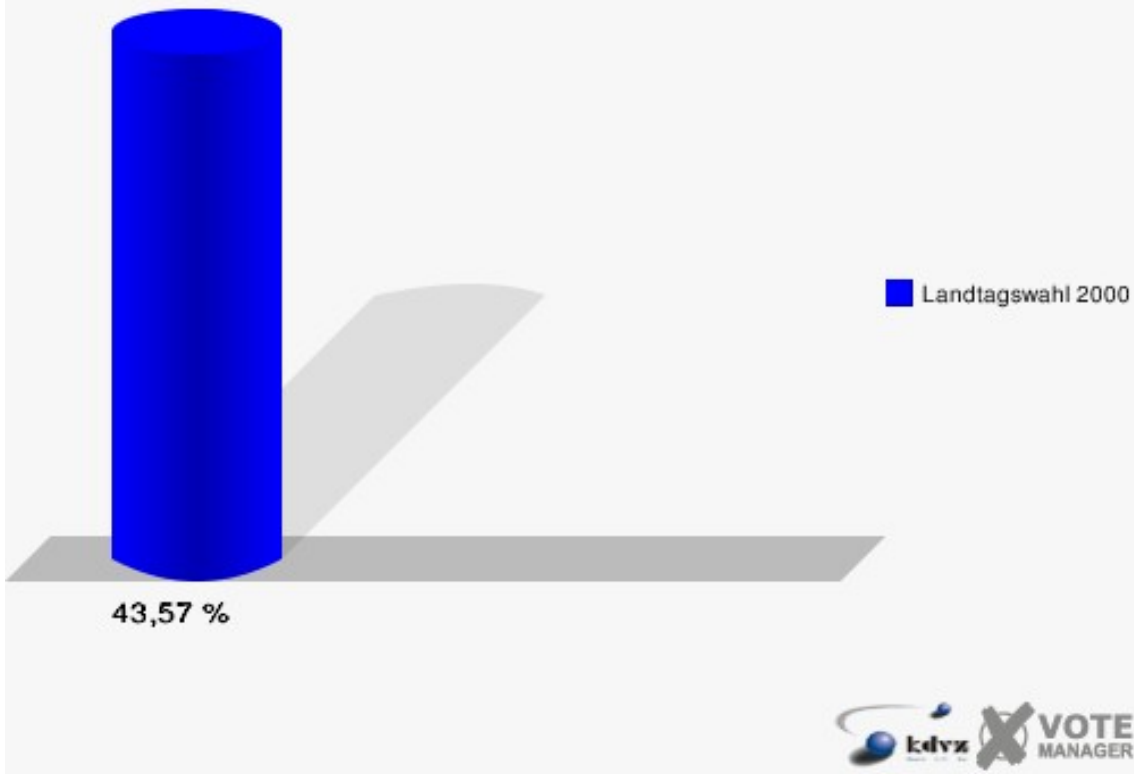


Stimmbezirke 011

	Anzahl	Prozent
Wahlberechtigte	1.097	
Wähler/innen	478	43,57 %
ungültige Stimmen	8	1,67 %
gültige Stimmen	470	98,33 %
Moritz, SPD	251	53,40 %
Klein, CDU	159	33,83 %
Gunsenheimer, B'90/DIE GRÜNEN	21	4,47 %
Kringe, FDP	29	6,17 %
Maul, REP	5	1,06 %
Nassauer, MLPD	0	0,00 %
Heen, DIE LINKE	4	0,85 %
Herr, ÖDP	1	0,21 %

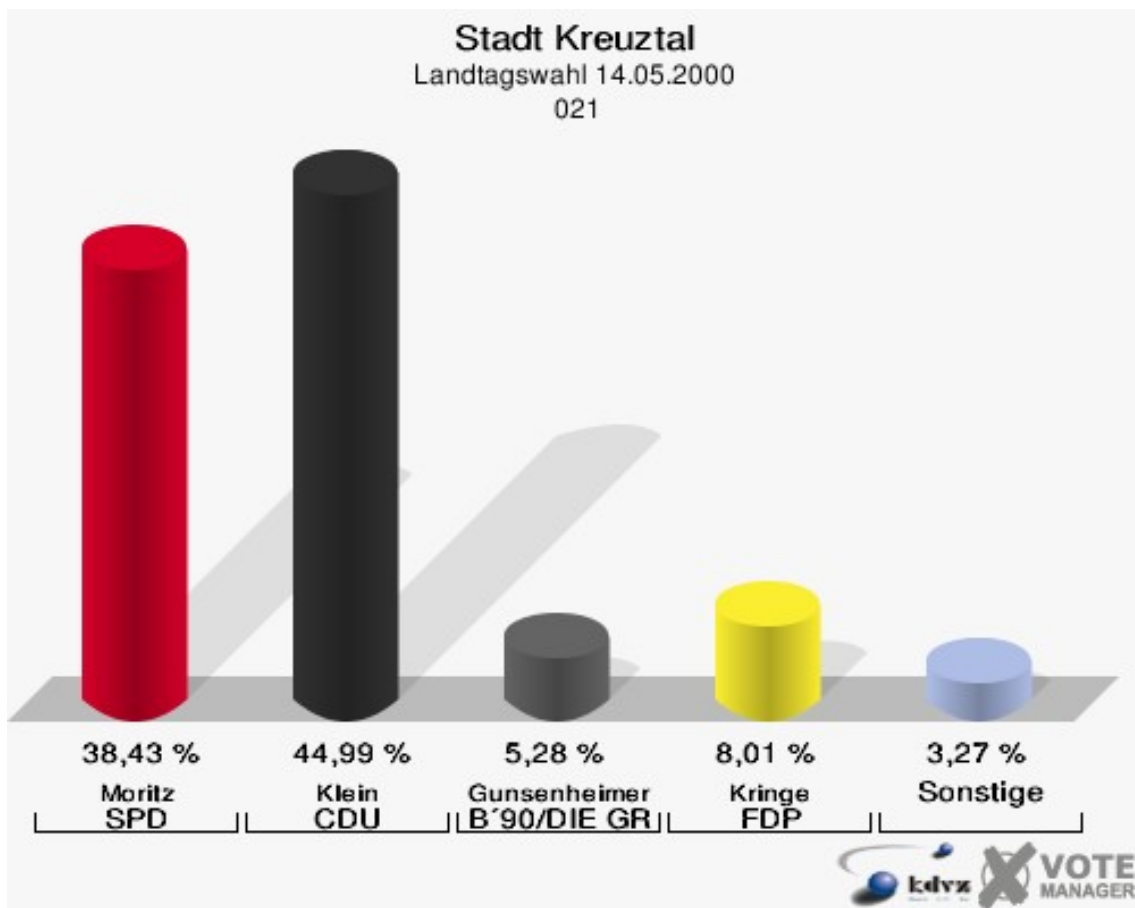


Stadt Kreuztal
Landtagswahl 14.05.2000
Wahlbeteiligung 011

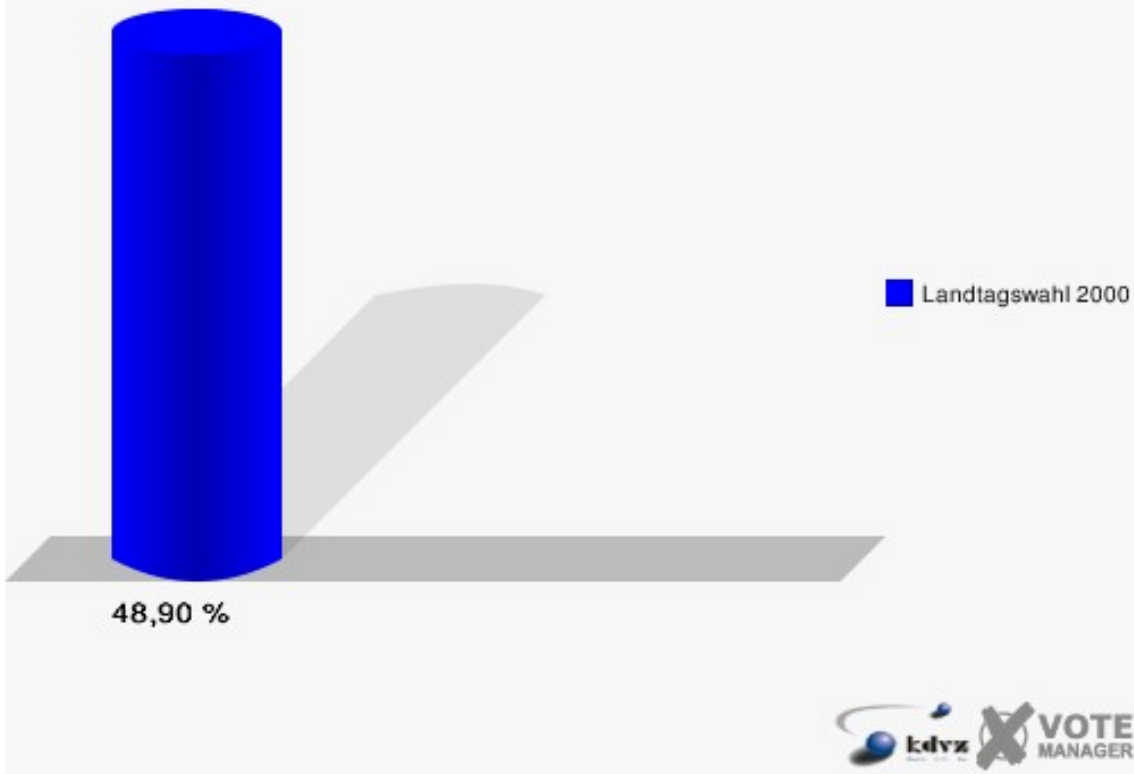


021

	Anzahl	Prozent
Wahlberechtigte	1.133	
Wähler/innen	554	48,90 %
ungültige Stimmen	5	0,90 %
gültige Stimmen	549	99,10 %
Moritz, SPD	211	38,43 %
Klein, CDU	247	44,99 %
Gunsenheimer, B'90/DIE GRÜNEN	29	5,28 %
Kringe, FDP	44	8,01 %
Maul, REP	10	1,82 %
Nassauer, MLPD	1	0,18 %
Heen, DIE LINKE	6	1,09 %
Herr, ÖDP	1	0,18 %

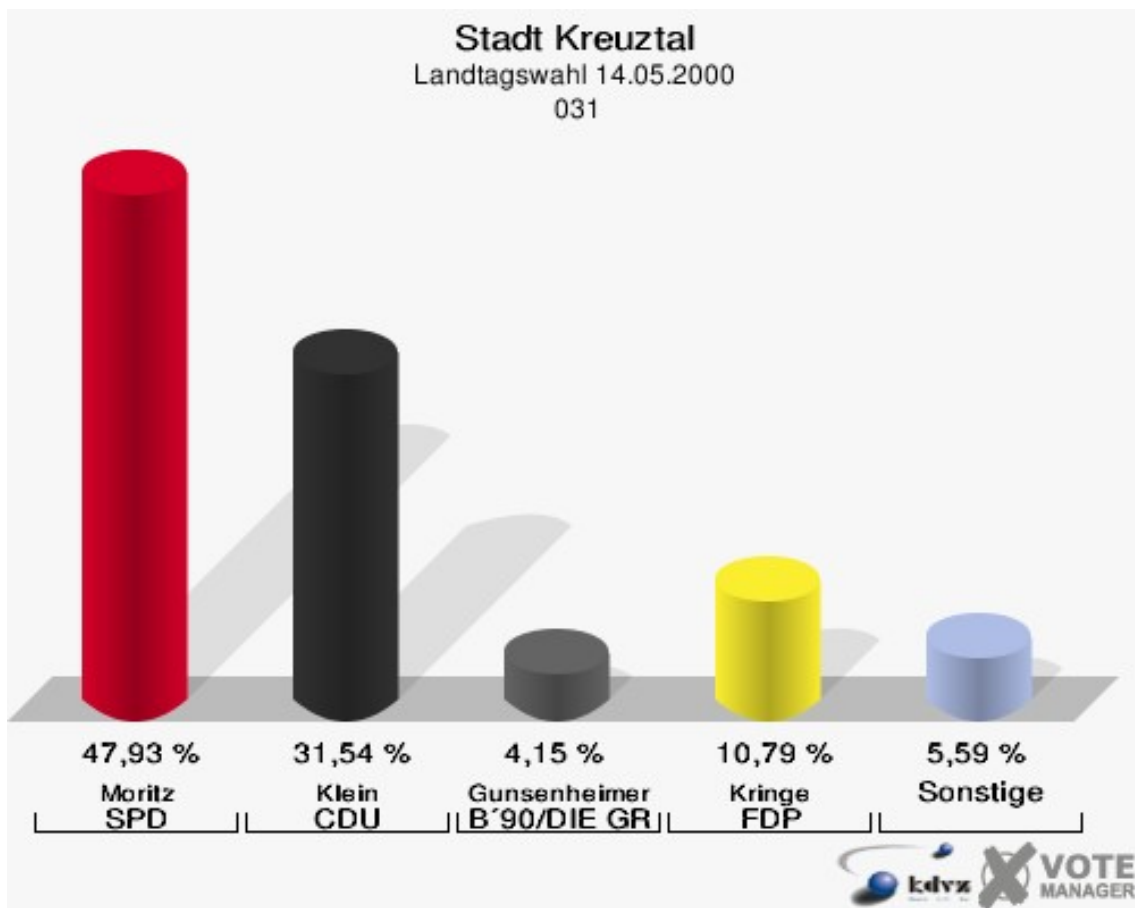


Stadt Kreuztal
Landtagswahl 14.05.2000
Wahlbeteiligung 021

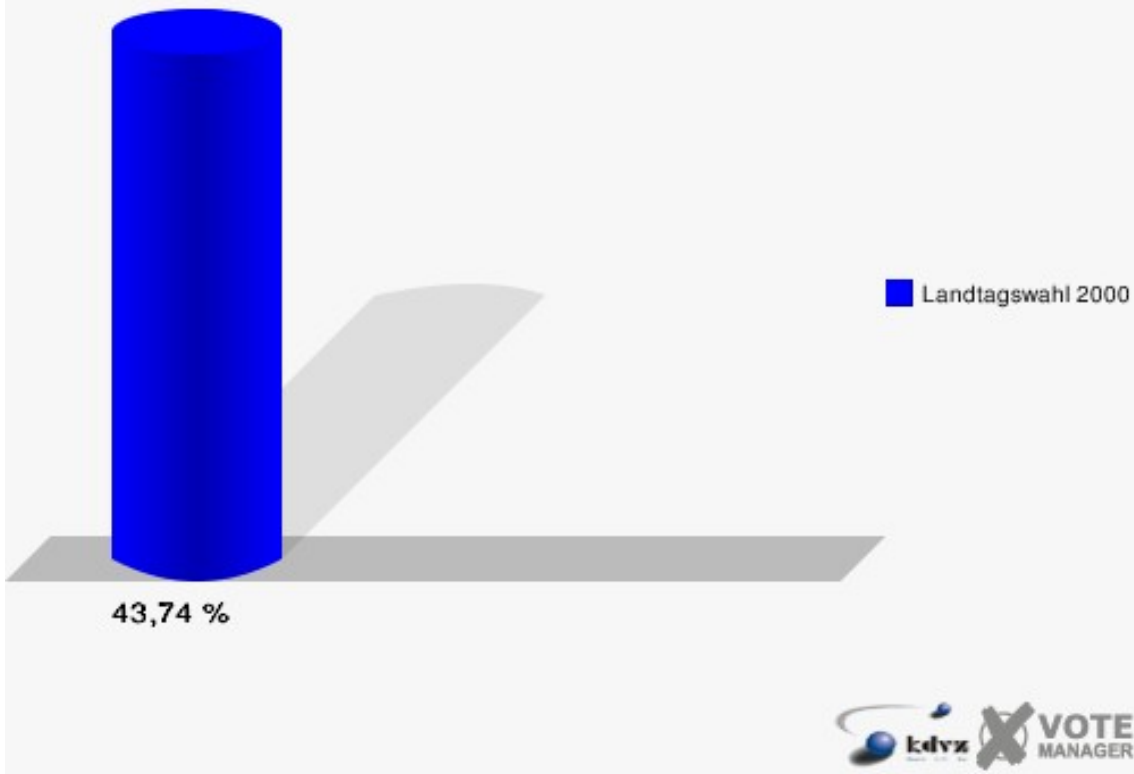


031

	Anzahl	Prozent
Wahlberechtigte	1.111	
Wähler/innen	486	43,74 %
ungültige Stimmen	4	0,82 %
gültige Stimmen	482	99,18 %
Moritz, SPD	231	47,93 %
Klein, CDU	152	31,54 %
Gunsenheimer, B'90/DIE GRÜNEN	20	4,15 %
Kringe, FDP	52	10,79 %
Maul, REP	10	2,07 %
Nassauer, MLPD	0	0,00 %
Heen, DIE LINKE	15	3,11 %
Herr, ÖDP	2	0,41 %

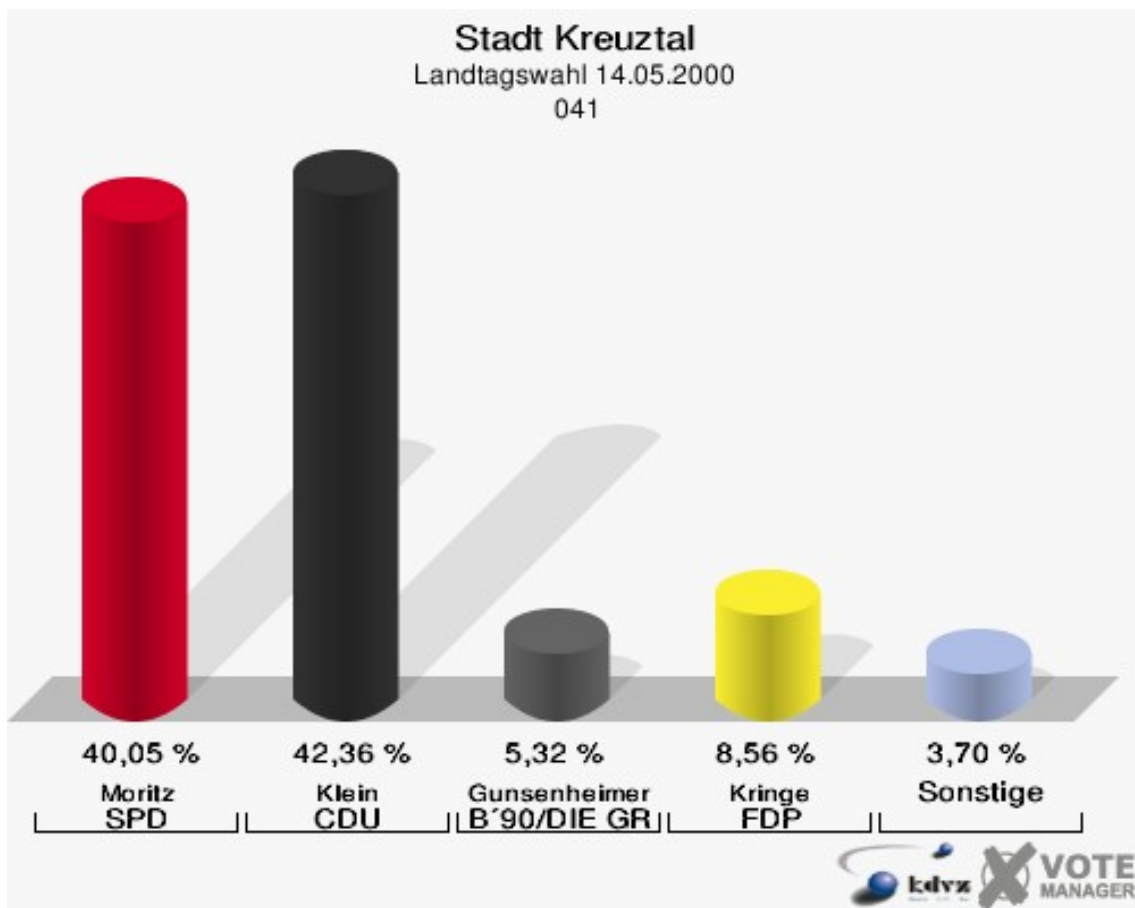


Stadt Kreuztal
Landtagswahl 14.05.2000
Wahlbeteiligung 031

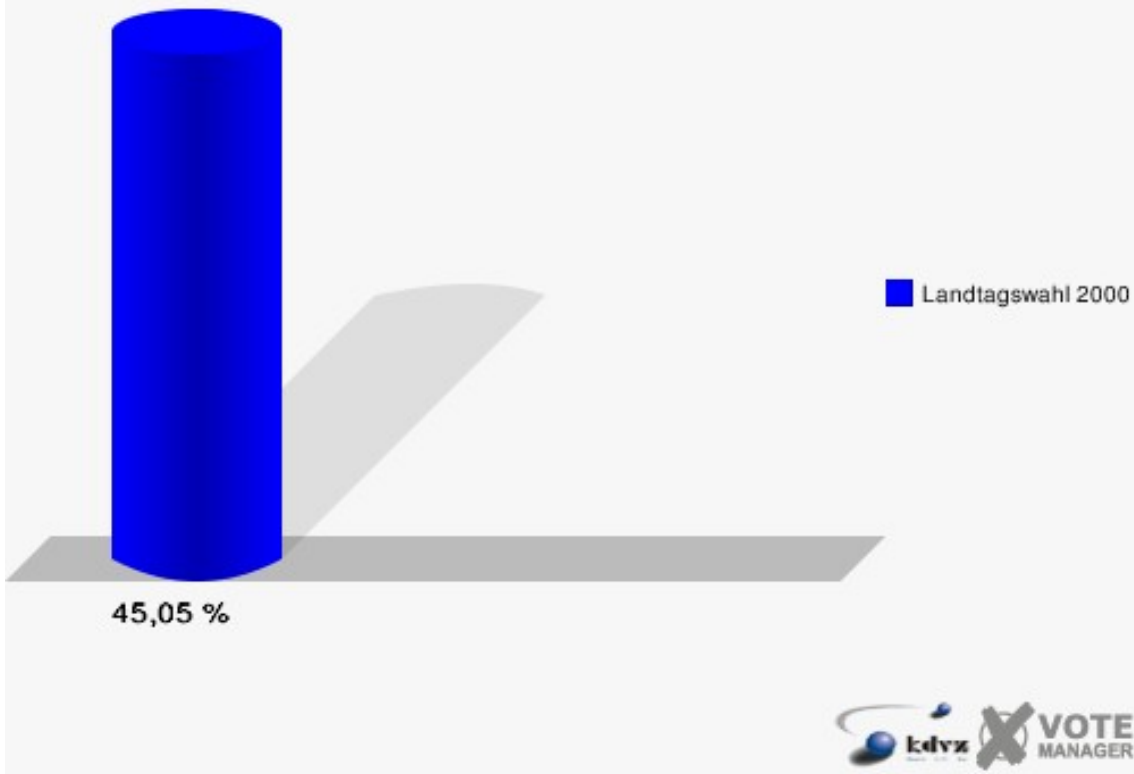


041

	Anzahl	Prozent
Wahlberechtigte	970	
Wähler/innen	437	45,05 %
ungültige Stimmen	5	1,14 %
gültige Stimmen	432	98,86 %
Moritz, SPD	173	40,05 %
Klein, CDU	183	42,36 %
Gunsenheimer, B'90/DIE GRÜNEN	23	5,32 %
Kringe, FDP	37	8,56 %
Maul, REP	9	2,08 %
Nassauer, MLPD	0	0,00 %
Heen, DIE LINKE	6	1,39 %
Herr, ÖDP	1	0,23 %

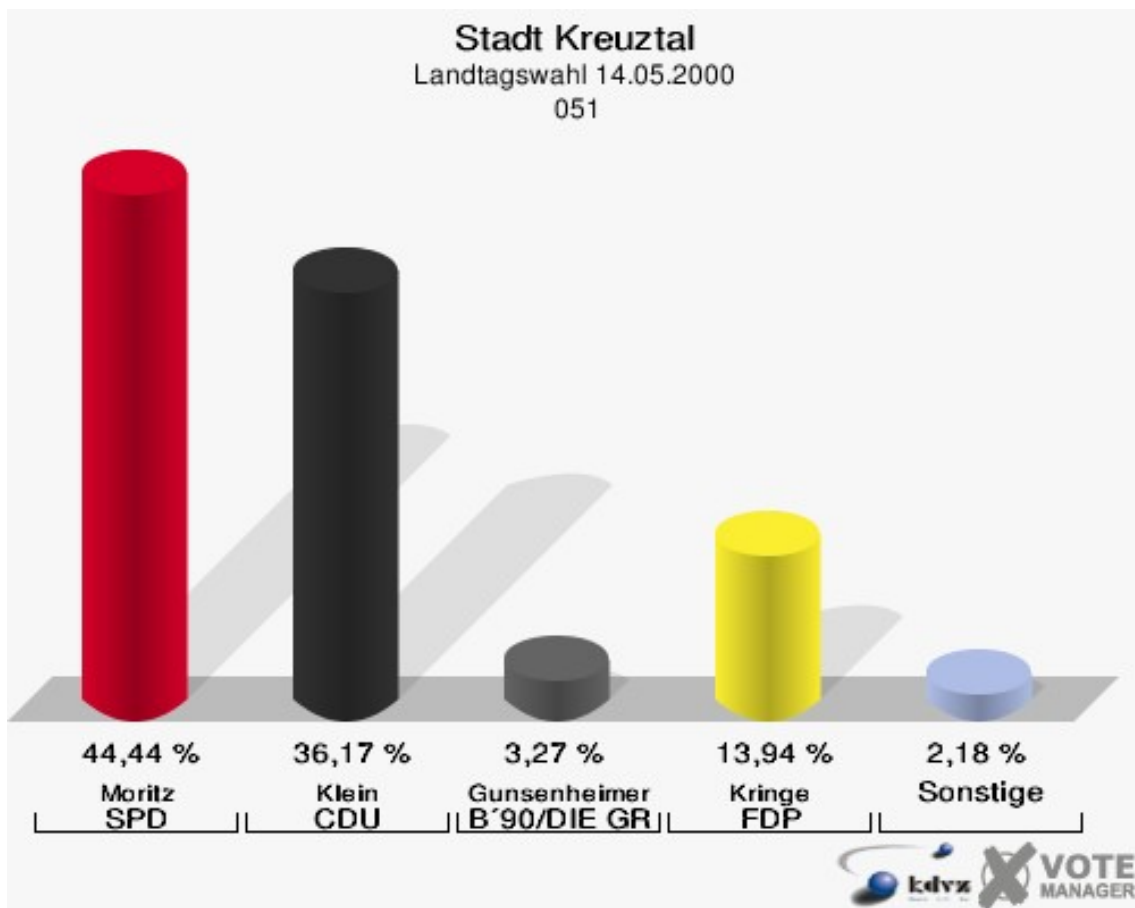


Stadt Kreuztal
Landtagswahl 14.05.2000
Wahlbeteiligung 041

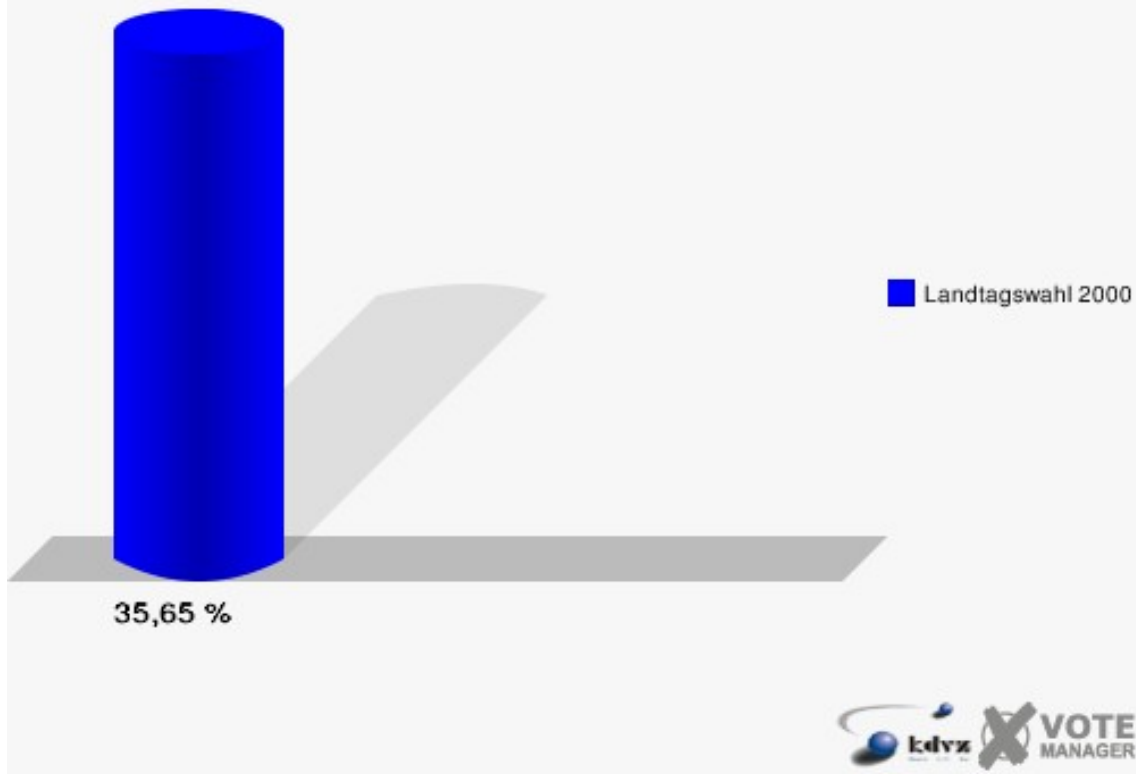


051

	Anzahl	Prozent
Wahlberechtigte	1.307	
Wähler/innen	466	35,65 %
ungültige Stimmen	7	1,50 %
gültige Stimmen	459	98,50 %
Moritz, SPD	204	44,44 %
Klein, CDU	166	36,17 %
Gunsenheimer, B'90/DIE GRÜNEN	15	3,27 %
Kringe, FDP	64	13,94 %
Maul, REP	8	1,74 %
Nassauer, MLPD	0	0,00 %
Heen, DIE LINKE	2	0,44 %
Herr, ÖDP	0	0,00 %

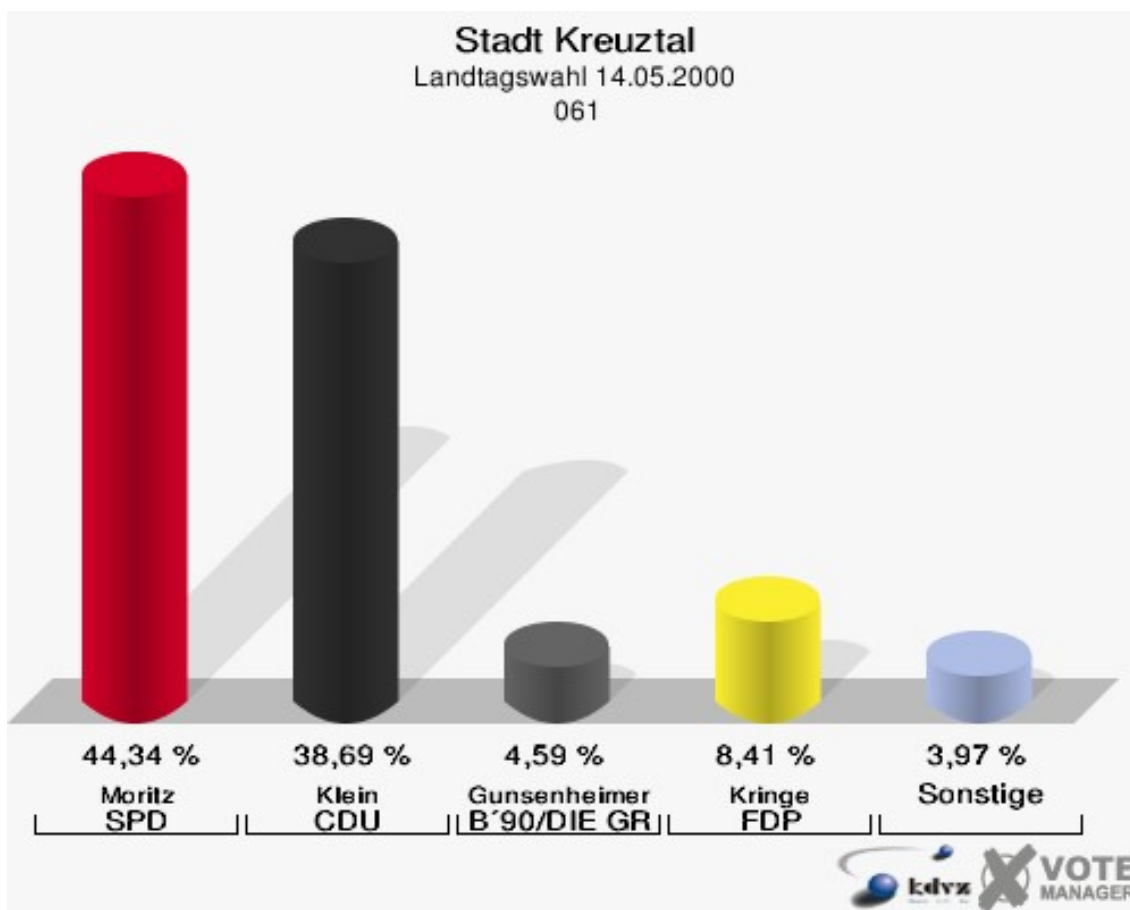


Stadt Kreuztal
Landtagswahl 14.05.2000
Wahlbeteiligung 051

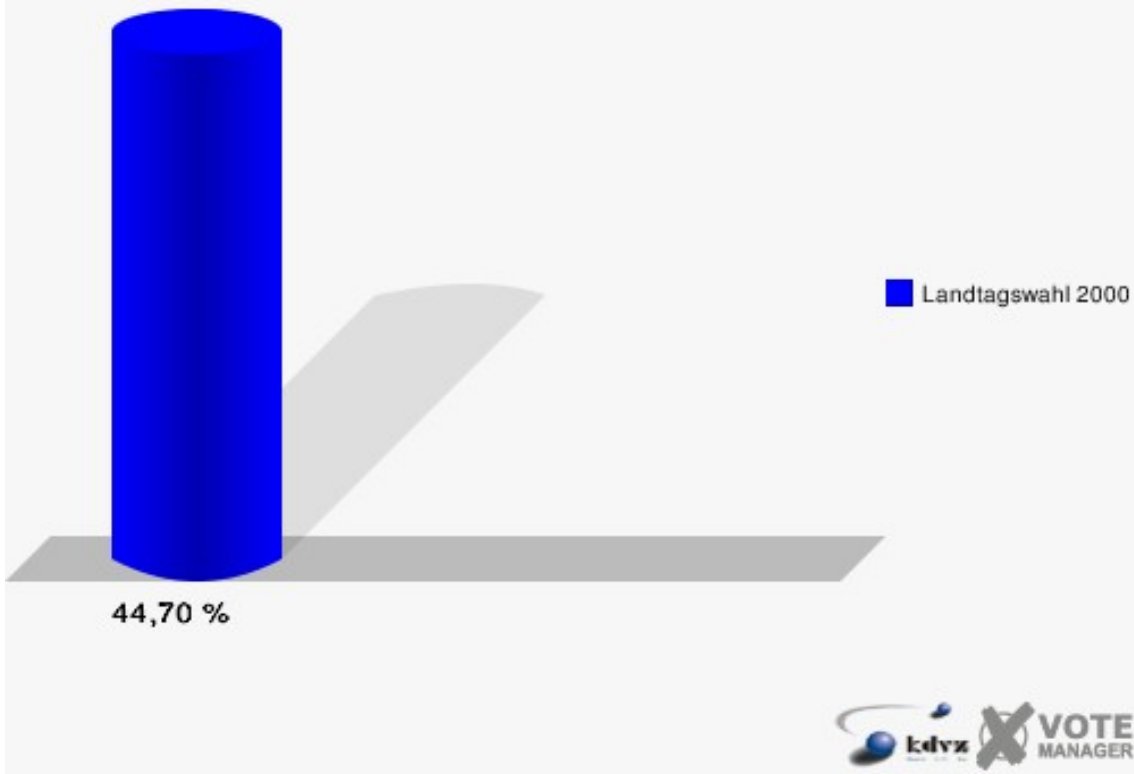


061

	Anzahl	Prozent
Wahlberechtigte	1.481	
Wähler/innen	662	44,70 %
ungültige Stimmen	8	1,21 %
gültige Stimmen	654	98,79 %
Moritz, SPD	290	44,34 %
Klein, CDU	253	38,69 %
Gunsenheimer, B'90/DIE GRÜNEN	30	4,59 %
Kringe, FDP	55	8,41 %
Maul, REP	12	1,83 %
Nassauer, MLPD	0	0,00 %
Heen, DIE LINKE	11	1,68 %
Herr, ÖDP	3	0,46 %

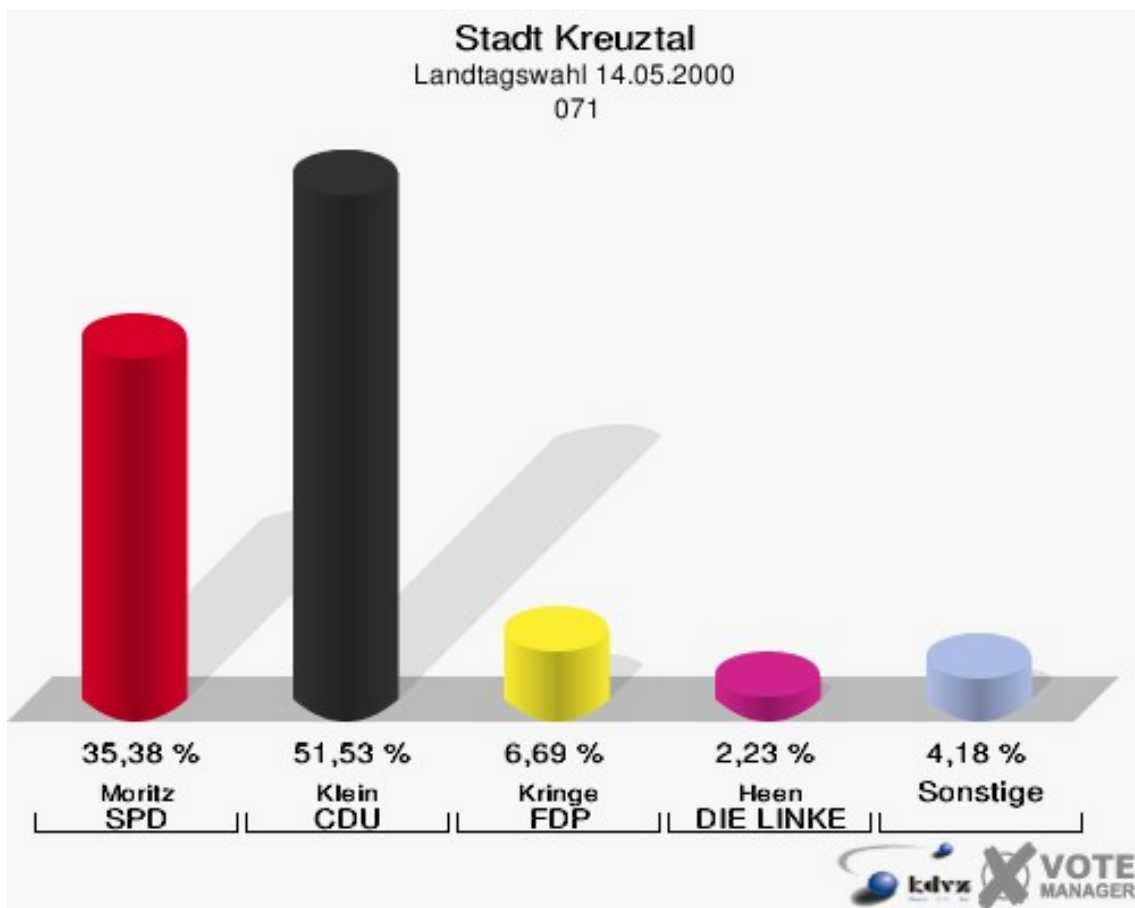


Stadt Kreuztal
Landtagswahl 14.05.2000
Wahlbeteiligung 061

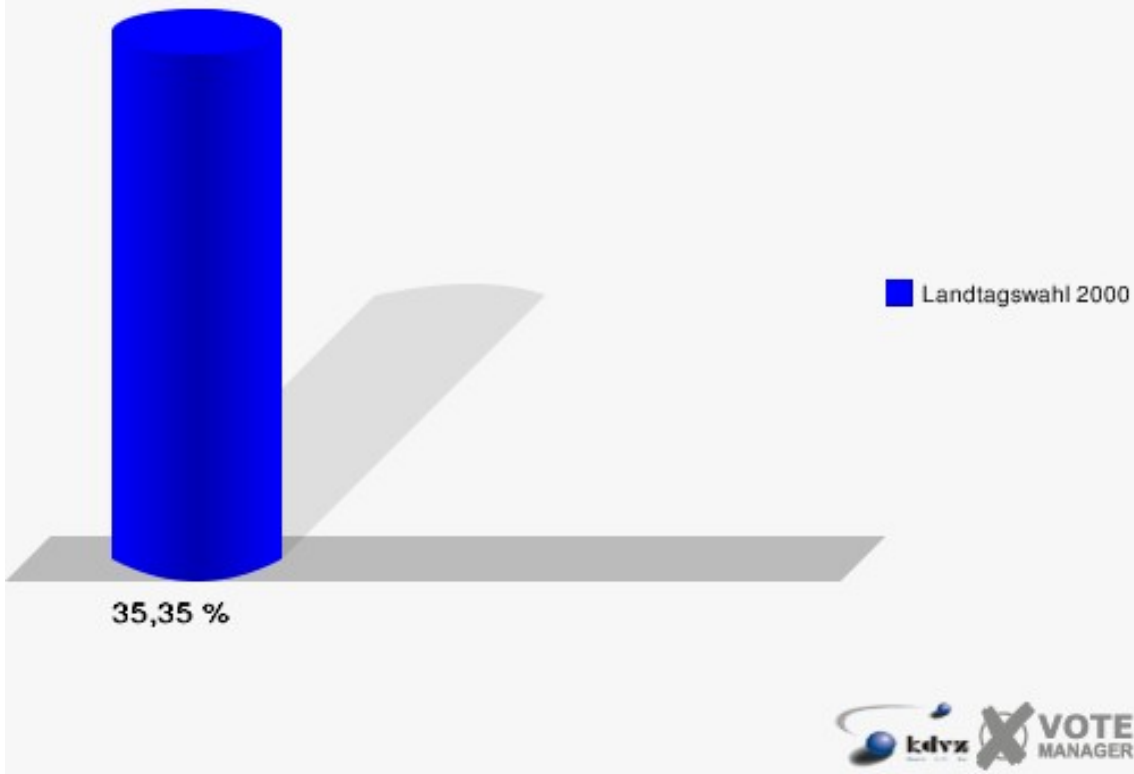


071

	Anzahl	Prozent
Wahlberechtigte	1.024	
Wähler/innen	362	35,35 %
ungültige Stimmen	3	0,83 %
gültige Stimmen	359	99,17 %
Moritz, SPD	127	35,38 %
Klein, CDU	185	51,53 %
Gunsenheimer, B'90/DIE GRÜNEN	6	1,67 %
Kringe, FDP	24	6,69 %
Maul, REP	6	1,67 %
Nassauer, MLPD	3	0,84 %
Heen, DIE LINKE	8	2,23 %
Herr, ÖDP	0	0,00 %

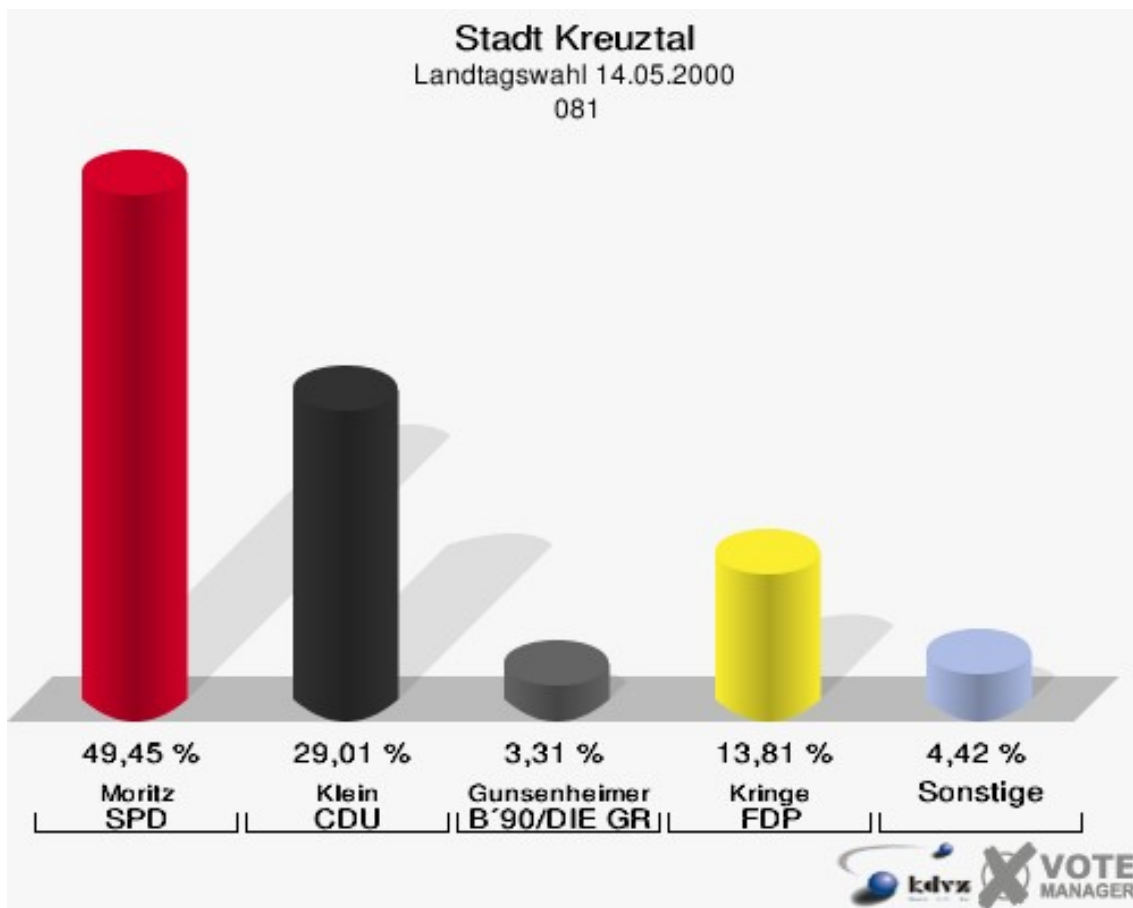


Stadt Kreuztal
Landtagswahl 14.05.2000
Wahlbeteiligung 071

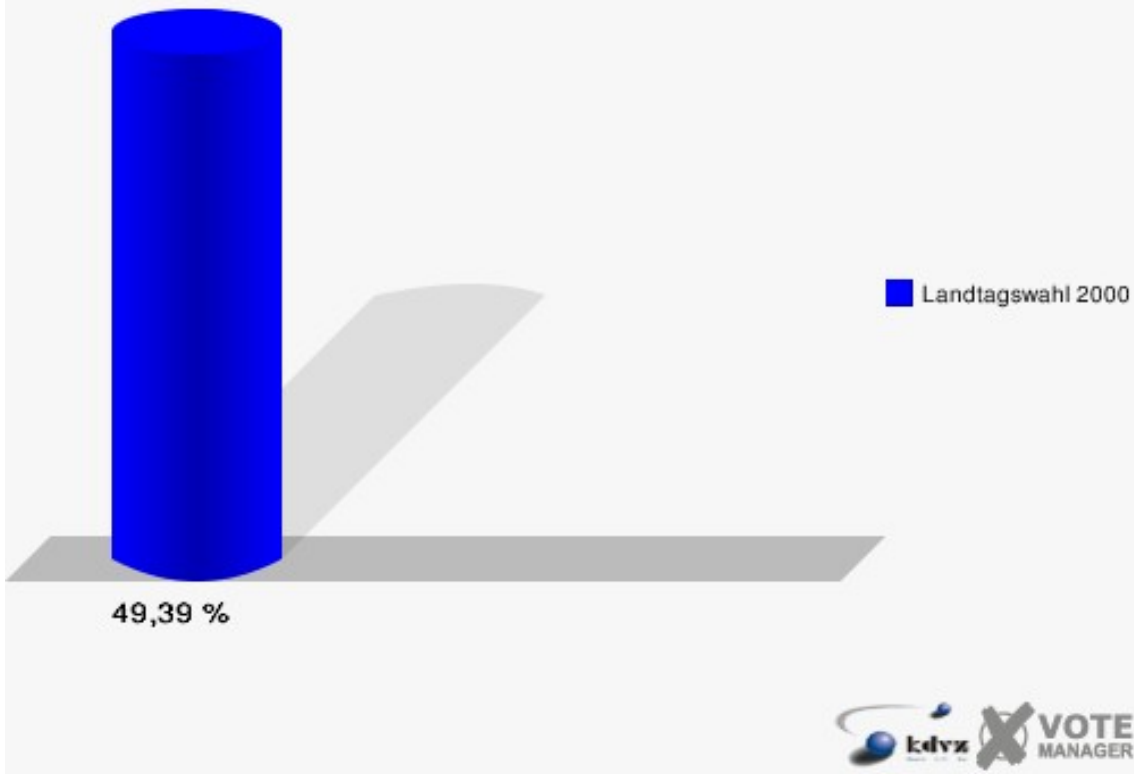


081

	Anzahl	Prozent
Wahlberechtigte	739	
Wähler/innen	365	49,39 %
ungültige Stimmen	3	0,82 %
gültige Stimmen	362	99,18 %
Moritz, SPD	179	49,45 %
Klein, CDU	105	29,01 %
Gunsenheimer, B'90/DIE GRÜNEN	12	3,31 %
Kringe, FDP	50	13,81 %
Maul, REP	10	2,76 %
Nassauer, MLPD	3	0,83 %
Heen, DIE LINKE	2	0,55 %
Herr, ÖDP	1	0,28 %

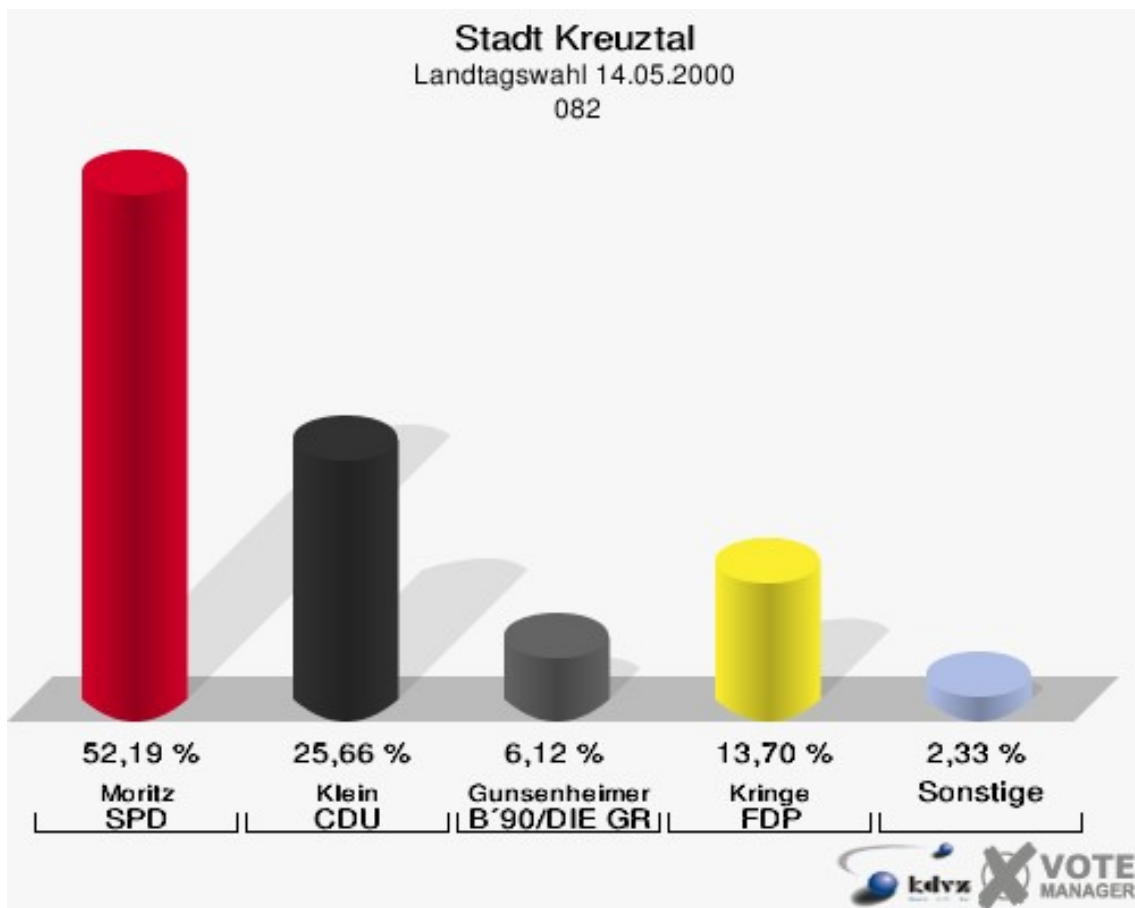


Stadt Kreuztal
Landtagswahl 14.05.2000
Wahlbeteiligung 081

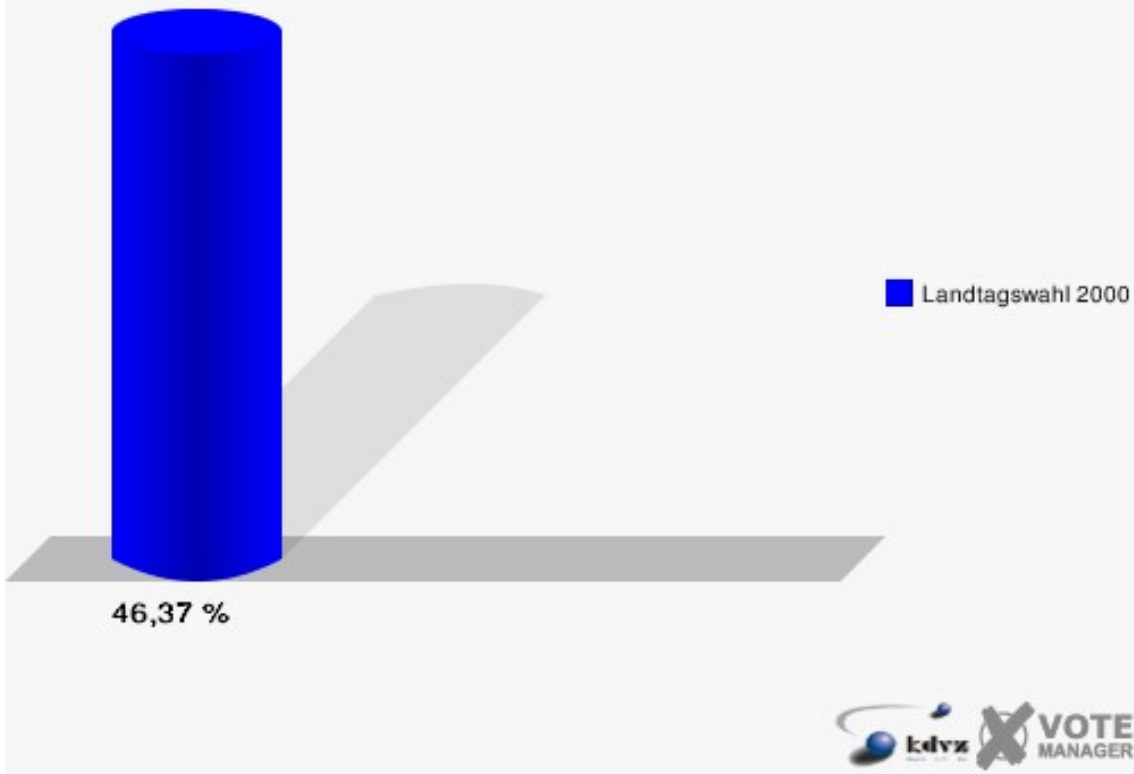


082

	Anzahl	Prozent
Wahlberechtigte	744	
Wähler/innen	345	46,37 %
ungültige Stimmen	2	0,58 %
gültige Stimmen	343	99,42 %
Moritz, SPD	179	52,19 %
Klein, CDU	88	25,66 %
Gunsenheimer, B'90/DIE GRÜNEN	21	6,12 %
Kringe, FDP	47	13,70 %
Maul, REP	2	0,58 %
Nassauer, MLPD	1	0,29 %
Heen, DIE LINKE	4	1,17 %
Herr, ÖDP	1	0,29 %

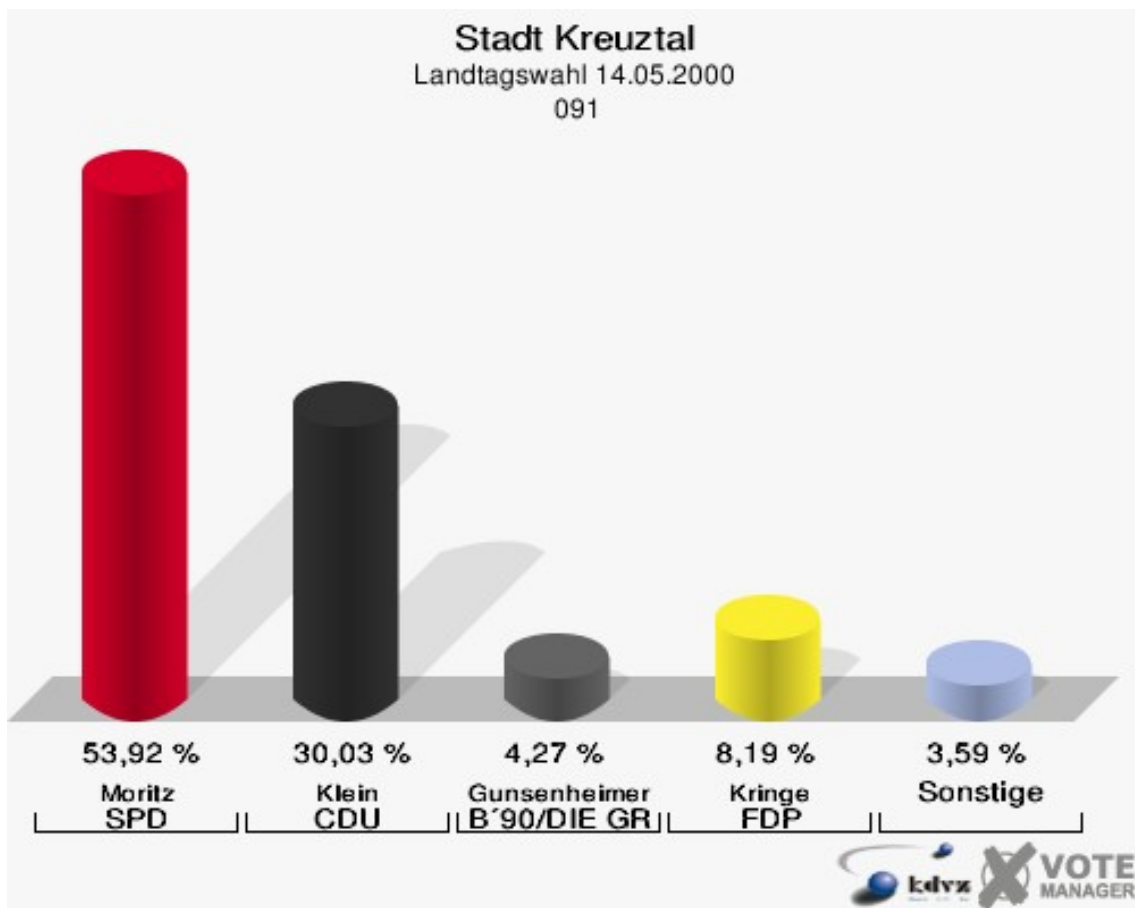


Stadt Kreuztal
Landtagswahl 14.05.2000
Wahlbeteiligung 082

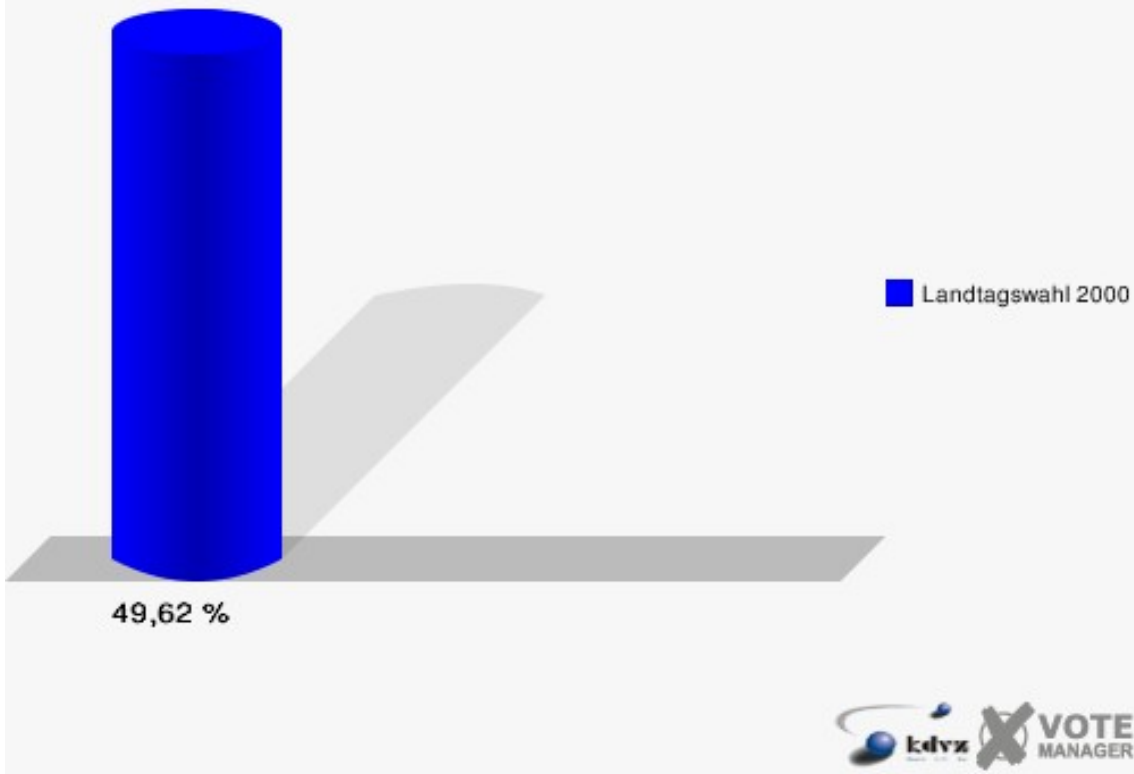


091

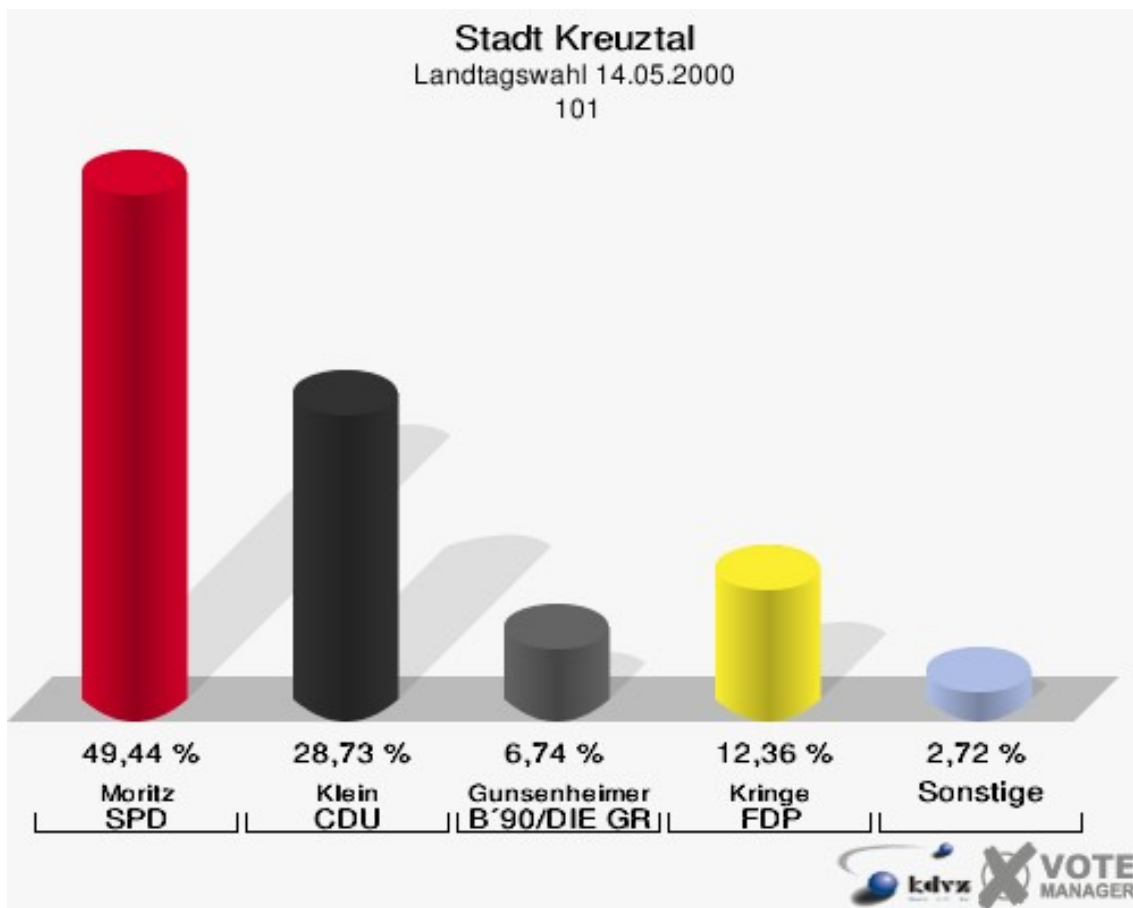
	Anzahl	Prozent
Wahlberechtigte	1.193	
Wähler/innen	592	49,62 %
ungültige Stimmen	6	1,01 %
gültige Stimmen	586	98,99 %
Moritz, SPD	316	53,92 %
Klein, CDU	176	30,03 %
Gunsenheimer, B'90/DIE GRÜNEN	25	4,27 %
Kringe, FDP	48	8,19 %
Maul, REP	8	1,37 %
Nassauer, MLPD	0	0,00 %
Heen, DIE LINKE	11	1,88 %
Herr, ÖDP	2	0,34 %



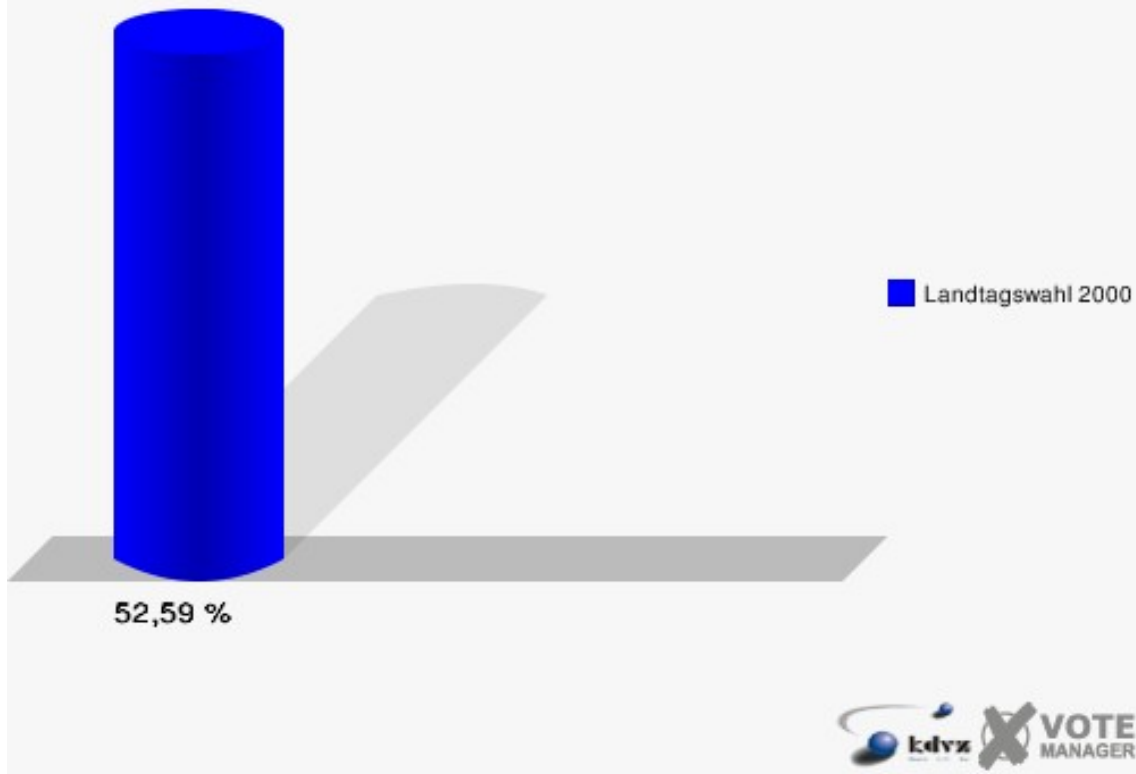
Stadt Kreuztal
Landtagswahl 14.05.2000
Wahlbeteiligung 091



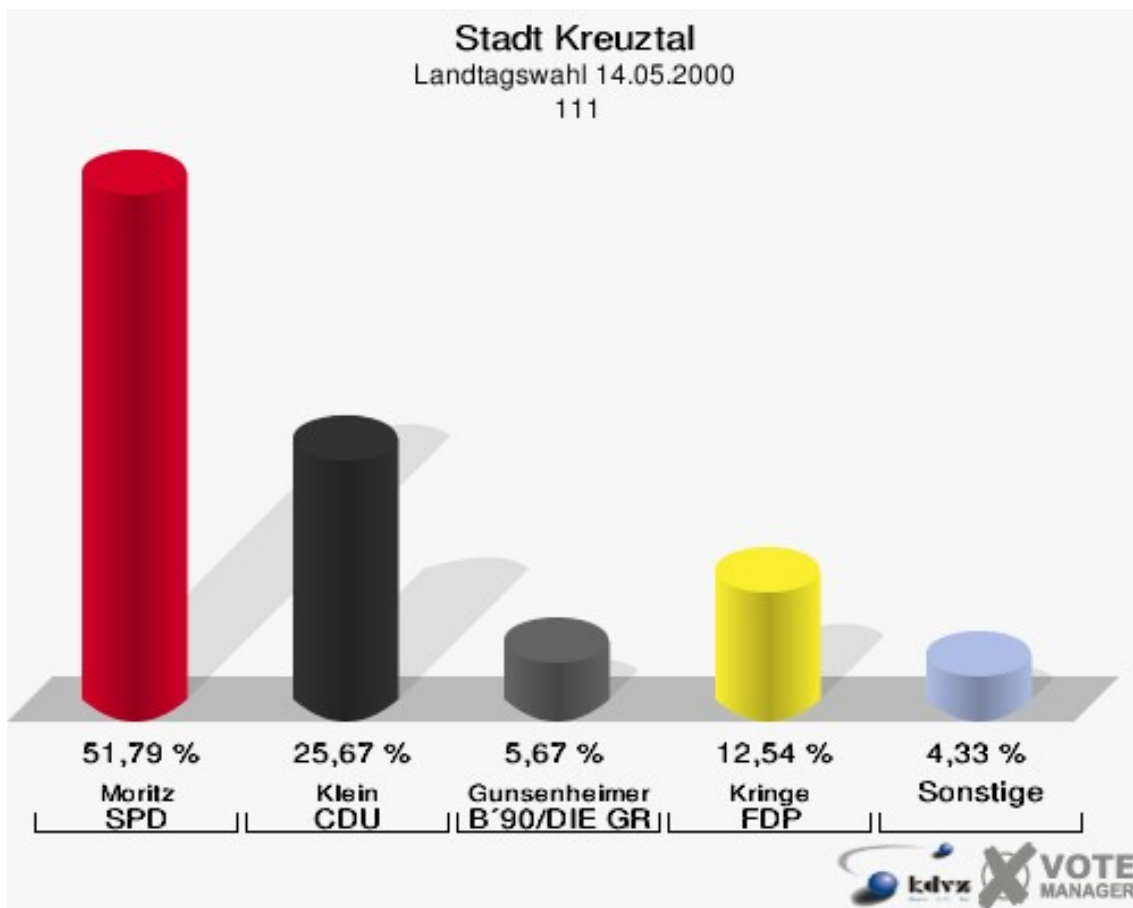
	Anzahl	Prozent
Wahlberechtigte	1.198	
Wähler/innen	630	52,59 %
ungültige Stimmen	7	1,11 %
gültige Stimmen	623	98,89 %
Moritz, SPD	308	49,44 %
Klein, CDU	179	28,73 %
Gunsenheimer, B'90/DIE GRÜNEN	42	6,74 %
Kringe, FDP	77	12,36 %
Maul, REP	8	1,28 %
Nassauer, MLPD	2	0,32 %
Heen, DIE LINKE	5	0,80 %
Herr, ÖDP	2	0,32 %



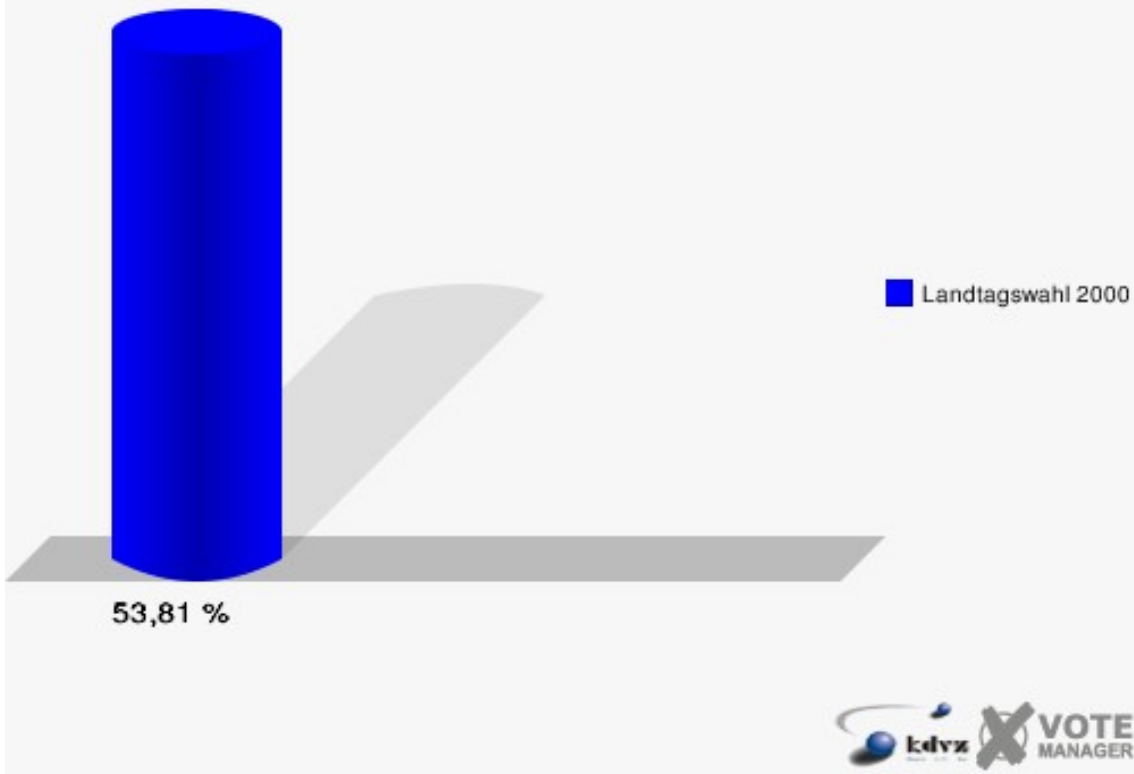
Stadt Kreuztal
Landtagswahl 14.05.2000
Wahlbeteiligung 101



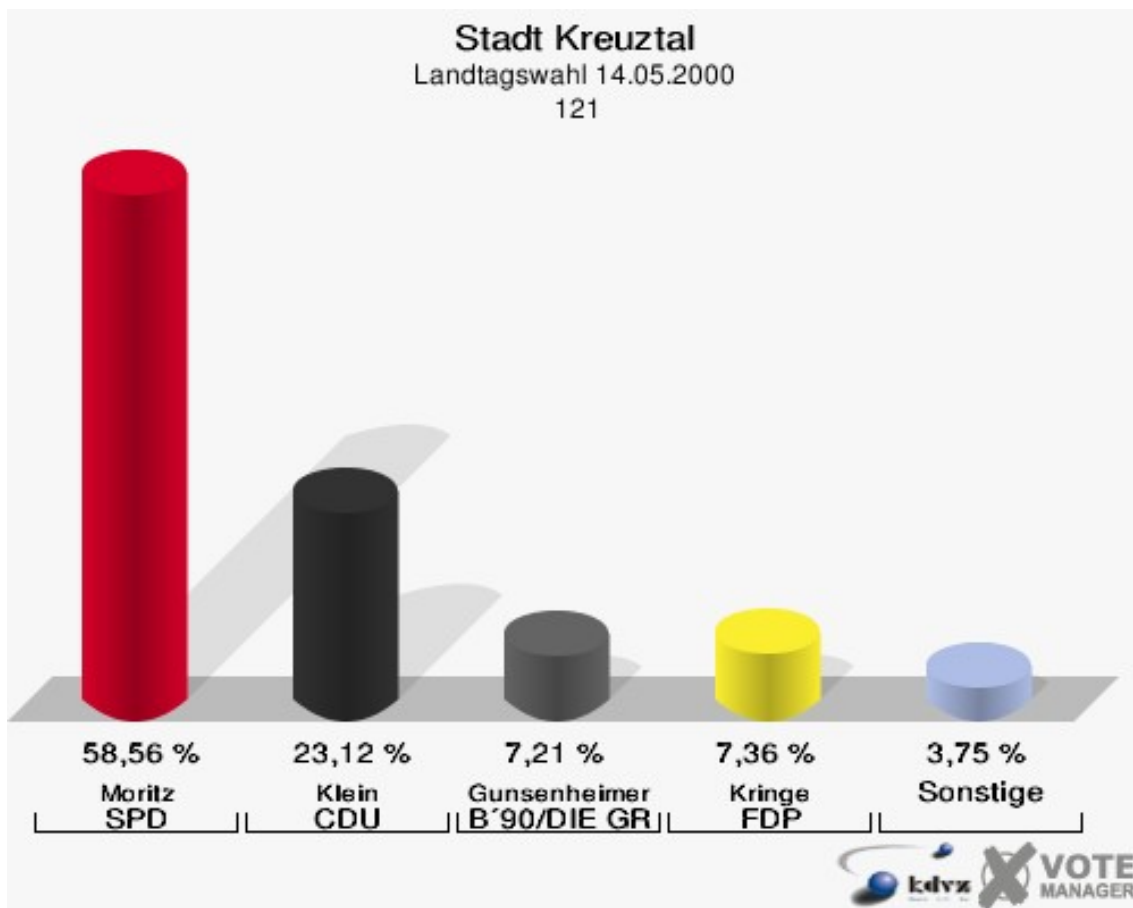
	Anzahl	Prozent
Wahlberechtigte	1.260	
Wähler/innen	678	53,81 %
ungültige Stimmen	8	1,18 %
gültige Stimmen	670	98,82 %
Moritz, SPD	347	51,79 %
Klein, CDU	172	25,67 %
Gunsenheimer, B'90/DIE GRÜNEN	38	5,67 %
Kringe, FDP	84	12,54 %
Maul, REP	14	2,09 %
Nassauer, MLPD	0	0,00 %
Heen, DIE LINKE	12	1,79 %
Herr, ÖDP	3	0,45 %



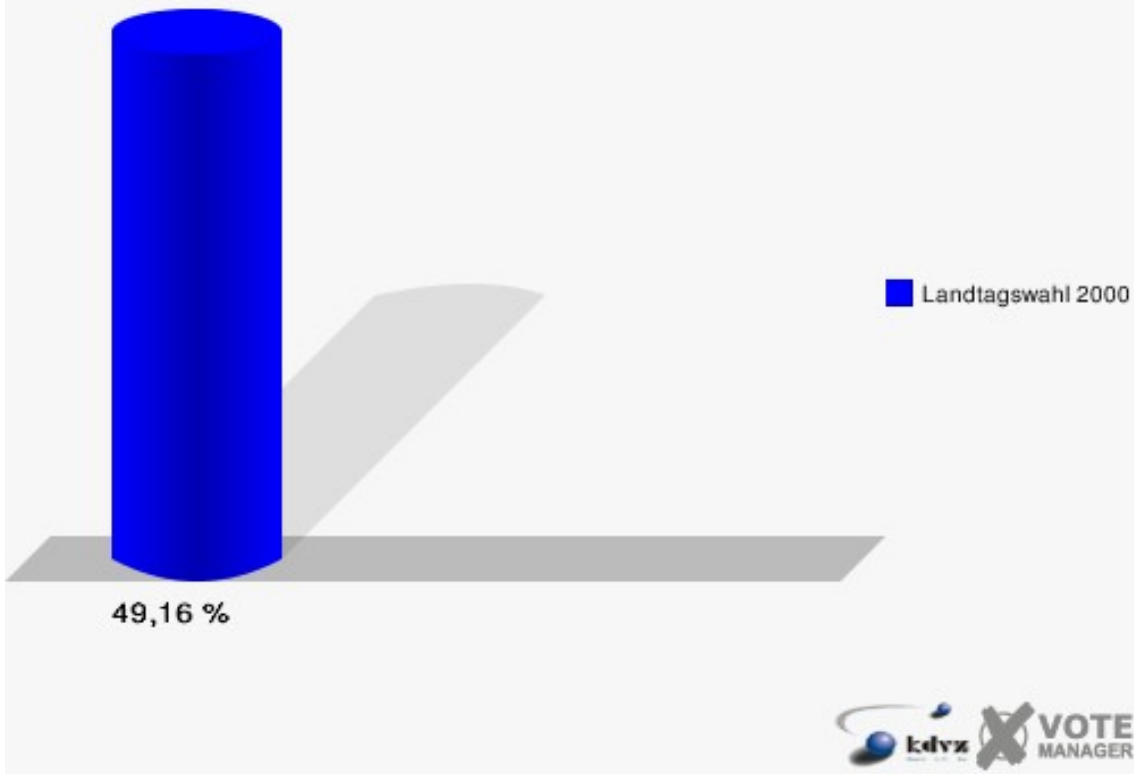
Stadt Kreuztal
Landtagswahl 14.05.2000
Wahlbeteiligung 111



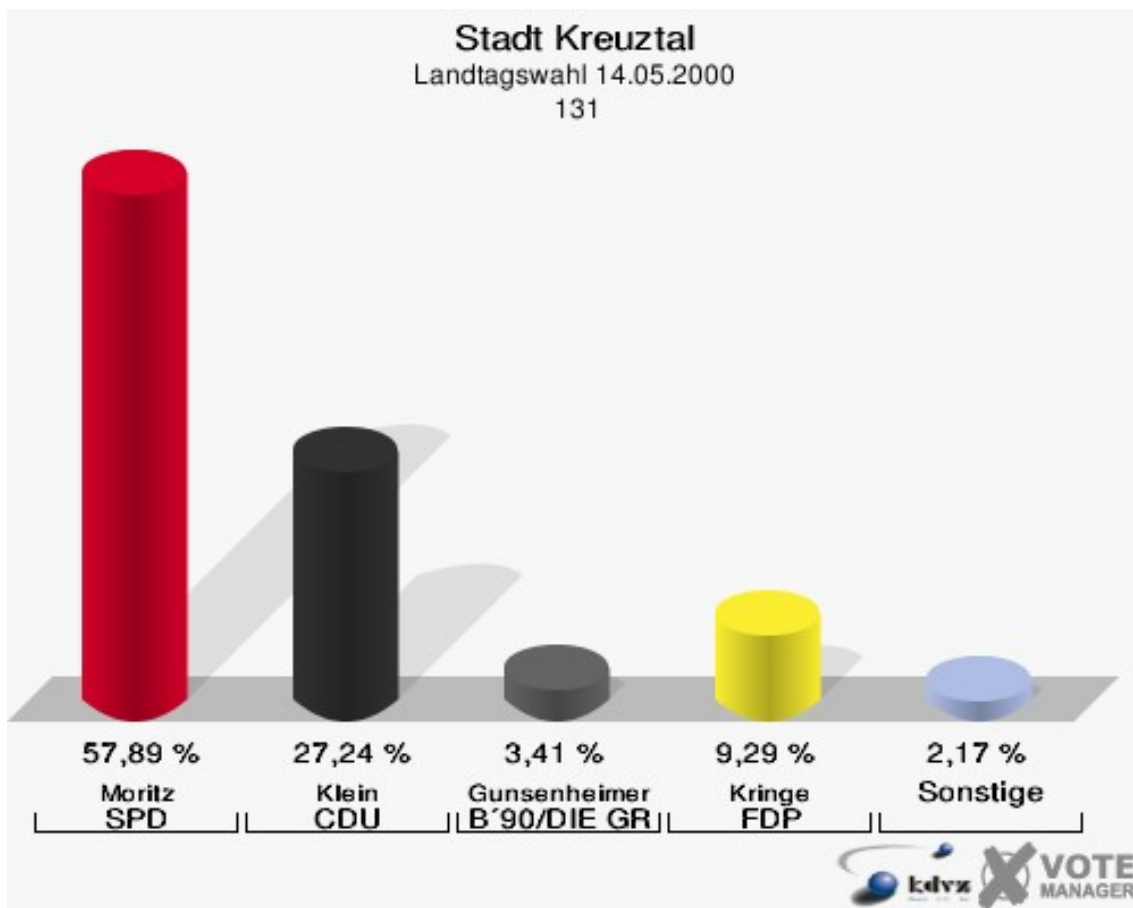
	Anzahl	Prozent
Wahlberechtigte	1.373	
Wähler/innen	675	49,16 %
ungültige Stimmen	9	1,33 %
gültige Stimmen	666	98,67 %
Moritz, SPD	390	58,56 %
Klein, CDU	154	23,12 %
Gunsenheimer, B'90/DIE GRÜNEN	48	7,21 %
Kringe, FDP	49	7,36 %
Maul, REP	14	2,10 %
Nassauer, MLPD	1	0,15 %
Heen, DIE LINKE	5	0,75 %
Herr, ÖDP	5	0,75 %



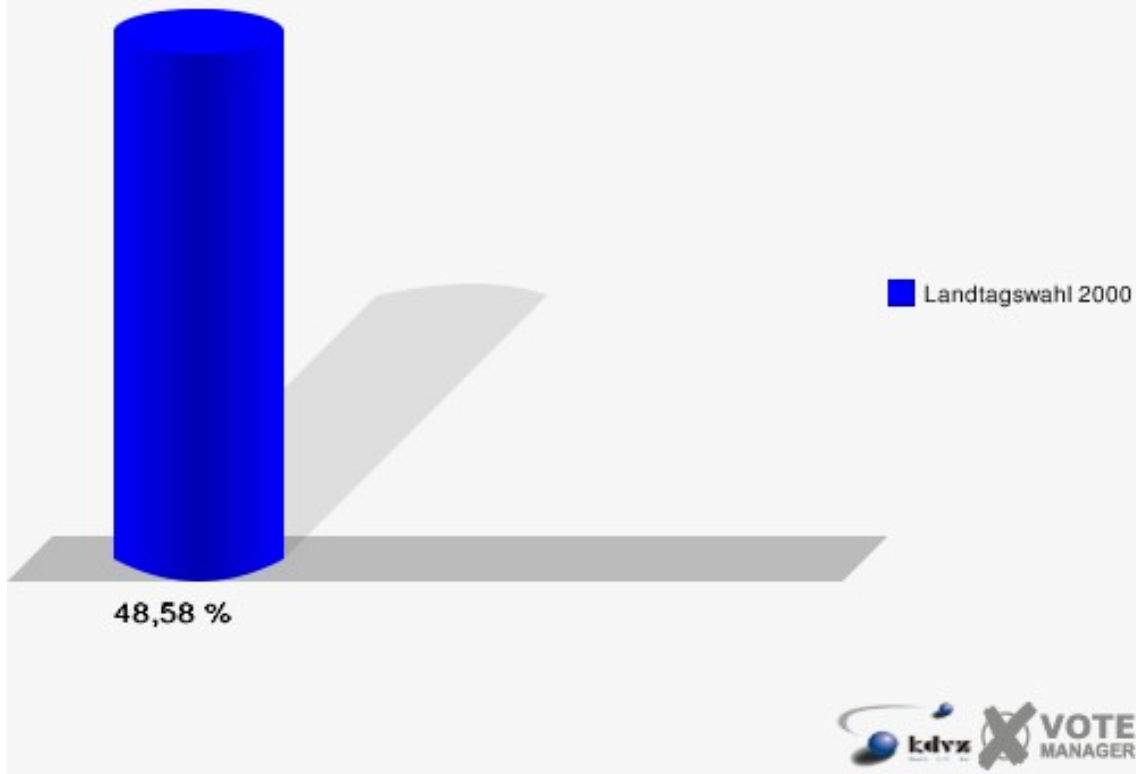
Stadt Kreuztal
Landtagswahl 14.05.2000
Wahlbeteiligung 121



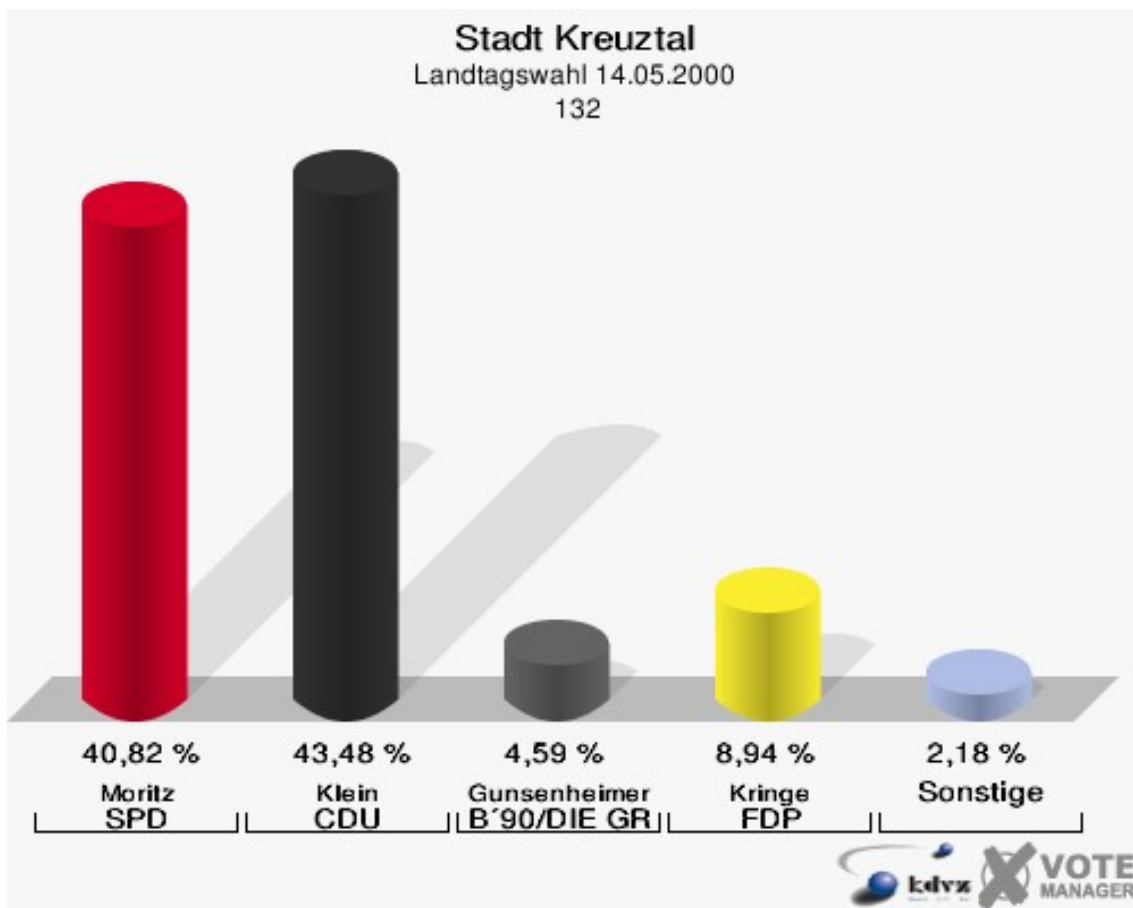
	Anzahl	Prozent
Wahlberechtigte	667	
Wähler/innen	324	48,58 %
ungültige Stimmen	1	0,31 %
gültige Stimmen	323	99,69 %
Moritz, SPD	187	57,89 %
Klein, CDU	88	27,24 %
Gunsenheimer, B'90/DIE GRÜNEN	11	3,41 %
Kringe, FDP	30	9,29 %
Maul, REP	1	0,31 %
Nassauer, MLPD	0	0,00 %
Heen, DIE LINKE	4	1,24 %
Herr, ÖDP	2	0,62 %



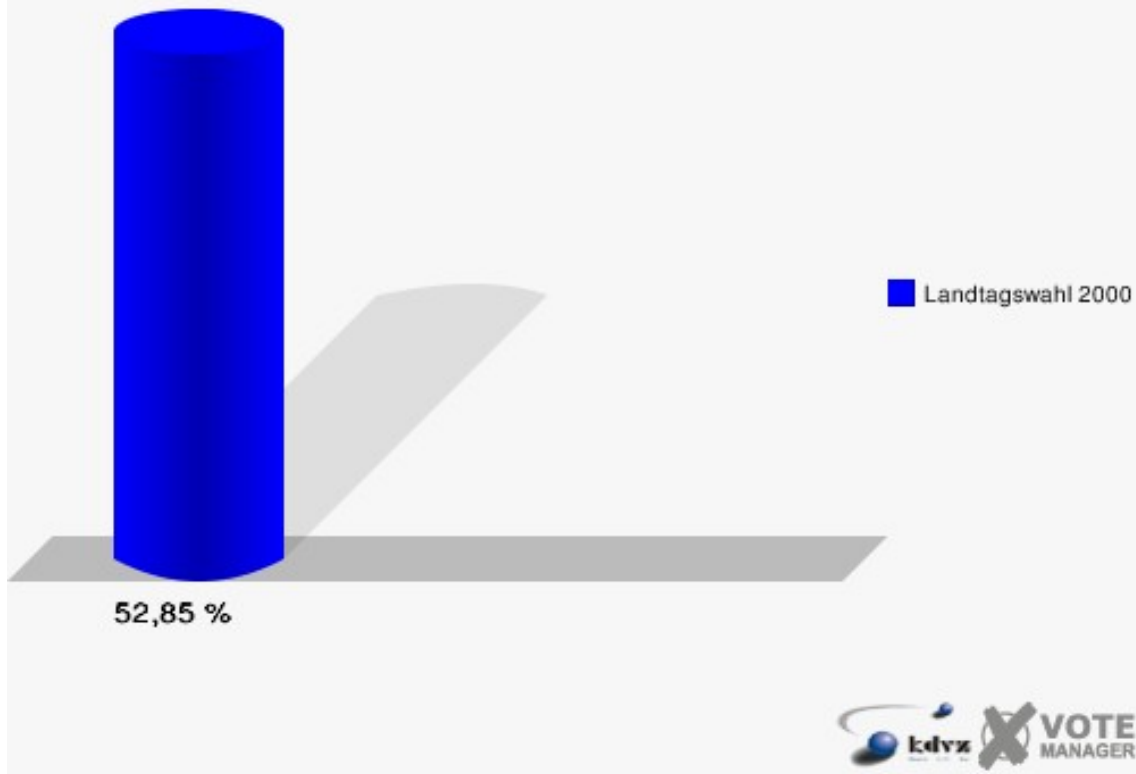
Stadt Kreuztal
Landtagswahl 14.05.2000
Wahlbeteiligung 131



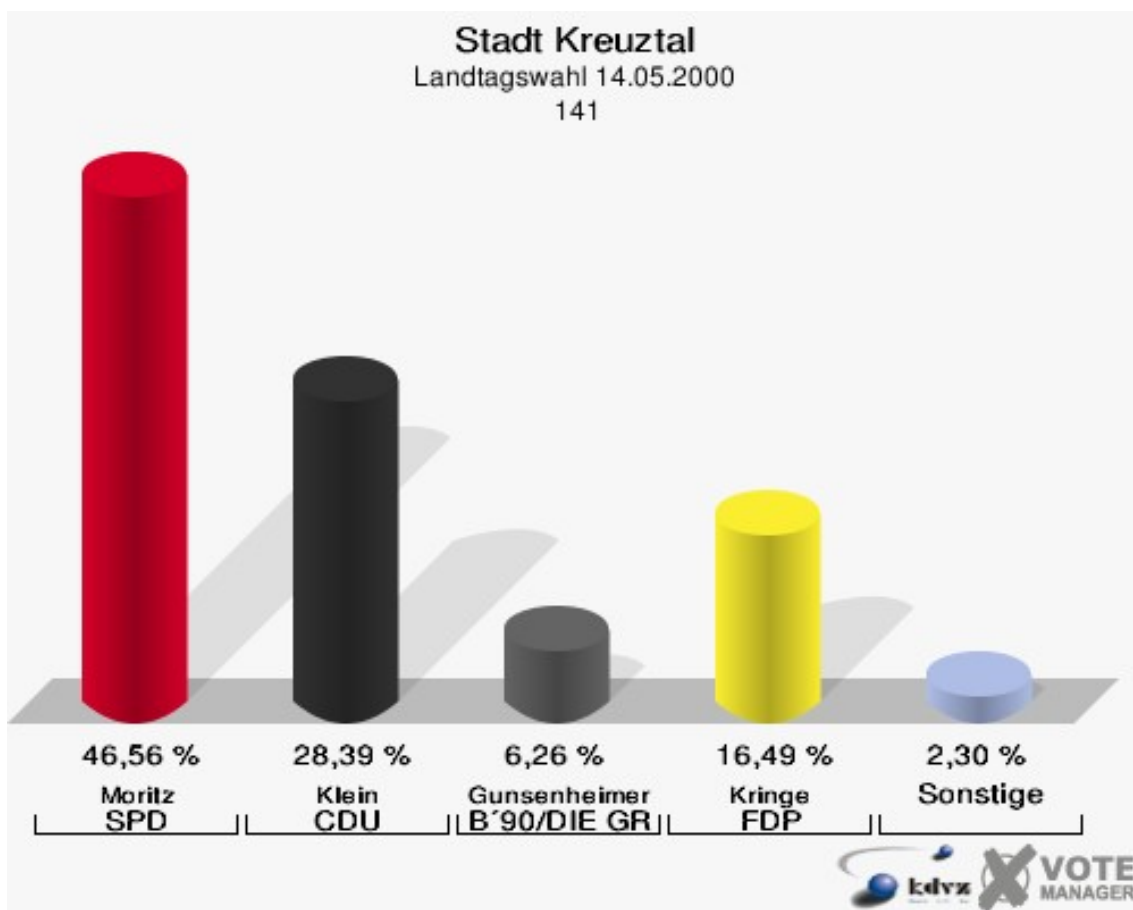
	Anzahl	Prozent
Wahlberechtigte	789	
Wähler/innen	417	52,85 %
ungültige Stimmen	3	0,72 %
gültige Stimmen	414	99,28 %
Moritz, SPD	169	40,82 %
Klein, CDU	180	43,48 %
Gunsenheimer, B'90/DIE GRÜNEN	19	4,59 %
Kringe, FDP	37	8,94 %
Maul, REP	5	1,21 %
Nassauer, MLPD	0	0,00 %
Heen, DIE LINKE	4	0,97 %
Herr, ÖDP	0	0,00 %



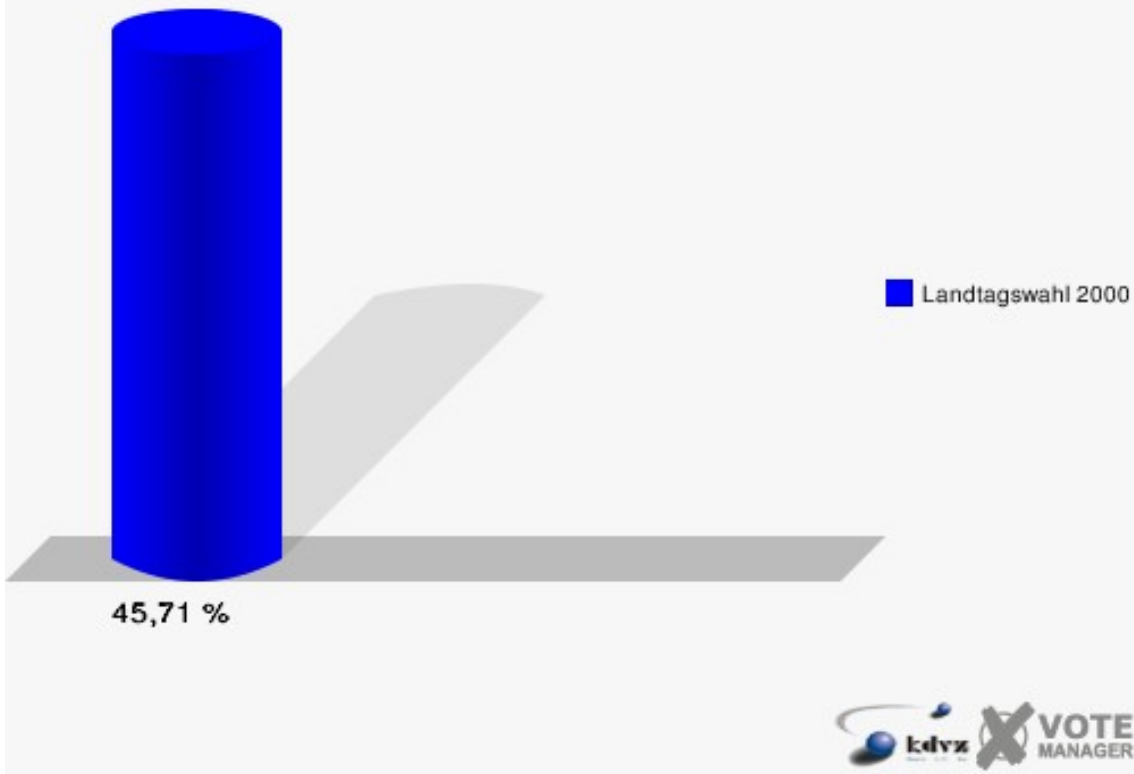
Stadt Kreuztal
Landtagswahl 14.05.2000
Wahlbeteiligung 132



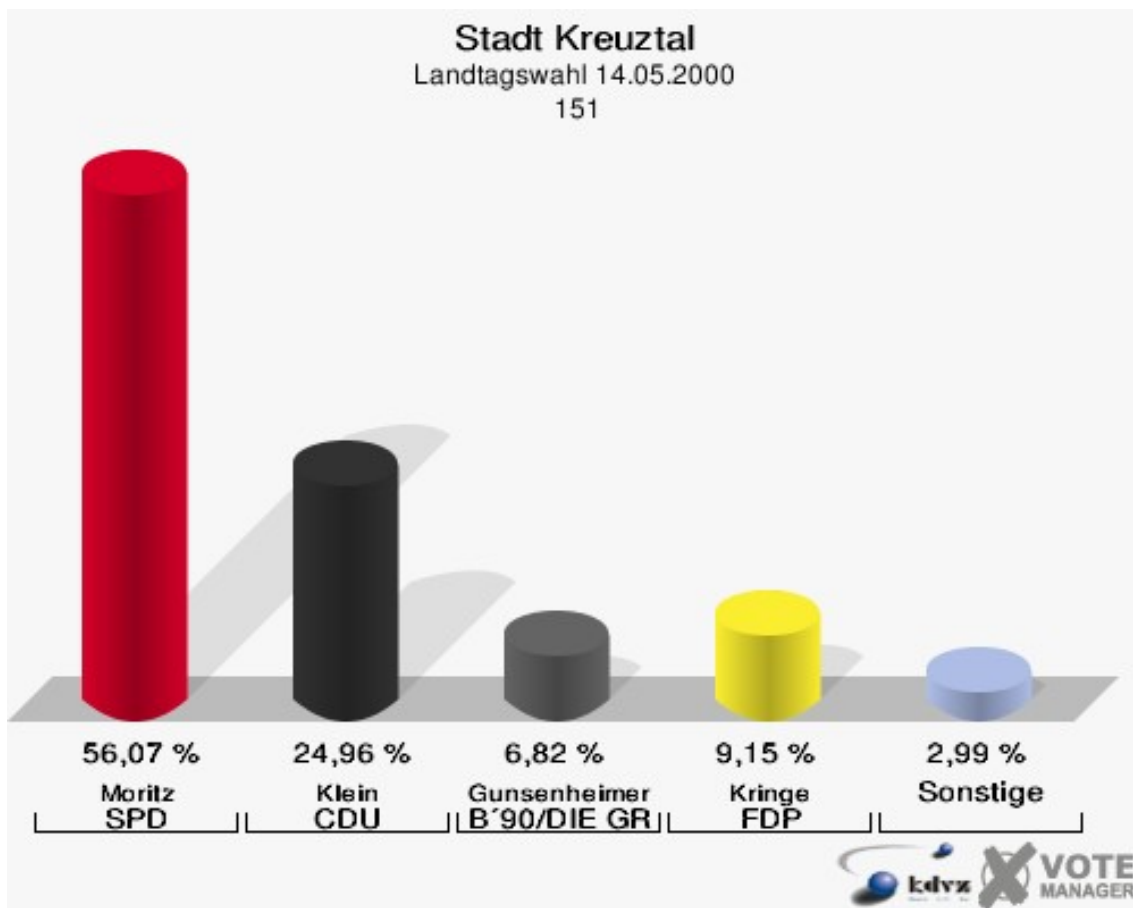
	Anzahl	Prozent
Wahlberechtigte	1.061	
Wähler/innen	485	45,71 %
ungültige Stimmen	6	1,24 %
gültige Stimmen	479	98,76 %
Moritz, SPD	223	46,56 %
Klein, CDU	136	28,39 %
Gunsenheimer, B'90/DIE GRÜNEN	30	6,26 %
Kringe, FDP	79	16,49 %
Maul, REP	5	1,04 %
Nassauer, MLPD	0	0,00 %
Heen, DIE LINKE	4	0,84 %
Herr, ÖDP	2	0,42 %



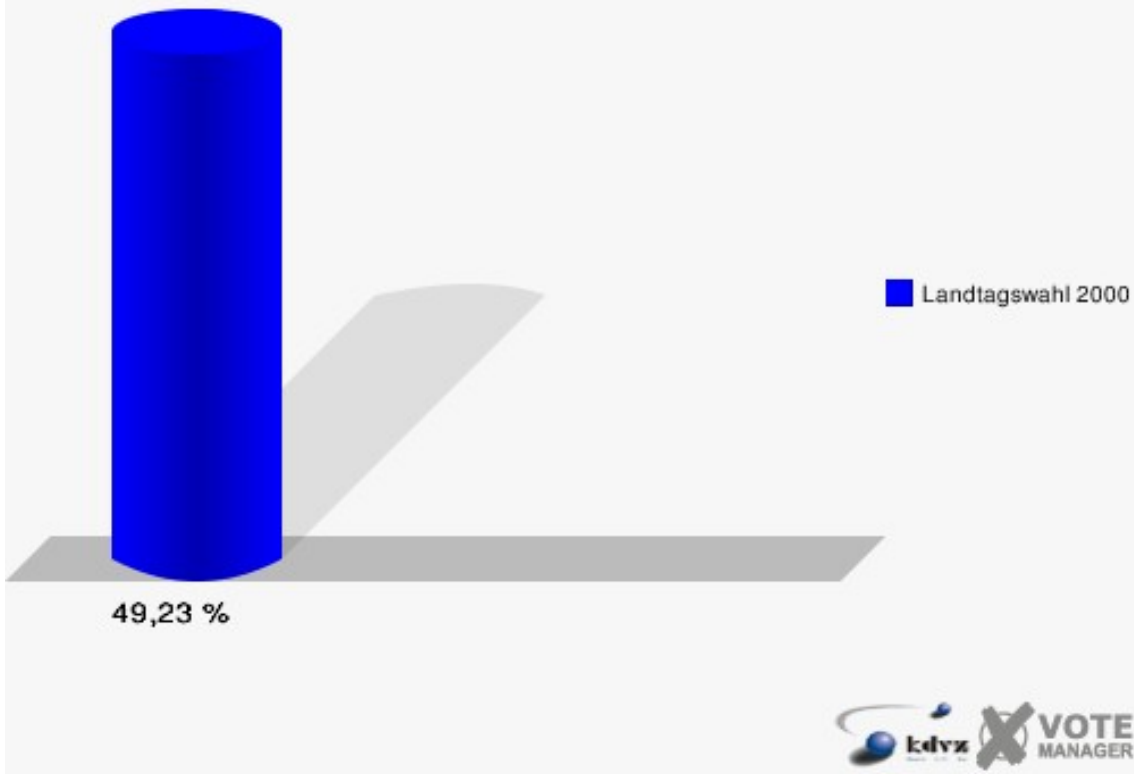
Stadt Kreuztal
Landtagswahl 14.05.2000
Wahlbeteiligung 141



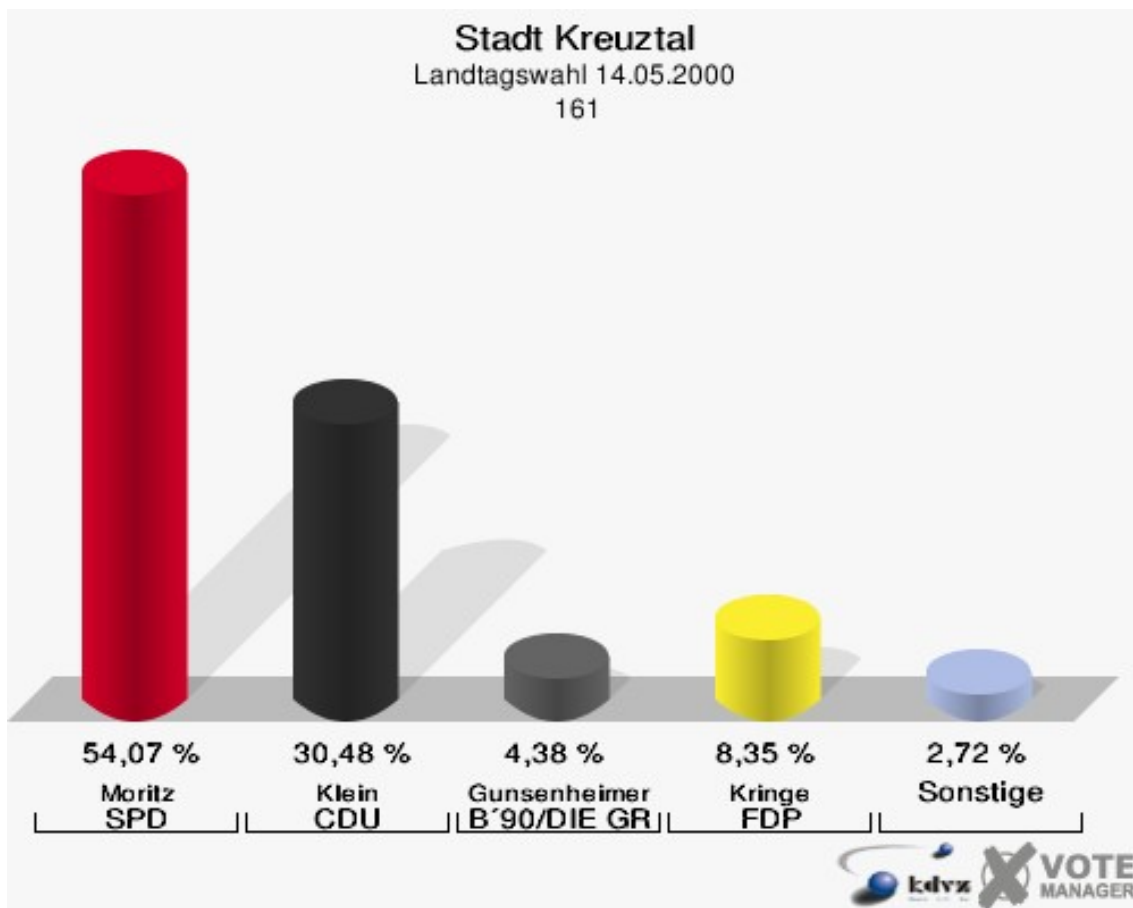
	Anzahl	Prozent
Wahlberechtigte	1.233	
Wähler/innen	607	49,23 %
ungültige Stimmen	6	0,99 %
gültige Stimmen	601	99,01 %
Moritz, SPD	337	56,07 %
Klein, CDU	150	24,96 %
Gunsenheimer, B'90/DIE GRÜNEN	41	6,82 %
Kringe, FDP	55	9,15 %
Maul, REP	10	1,66 %
Nassauer, MLPD	0	0,00 %
Heen, DIE LINKE	3	0,50 %
Herr, ÖDP	5	0,83 %



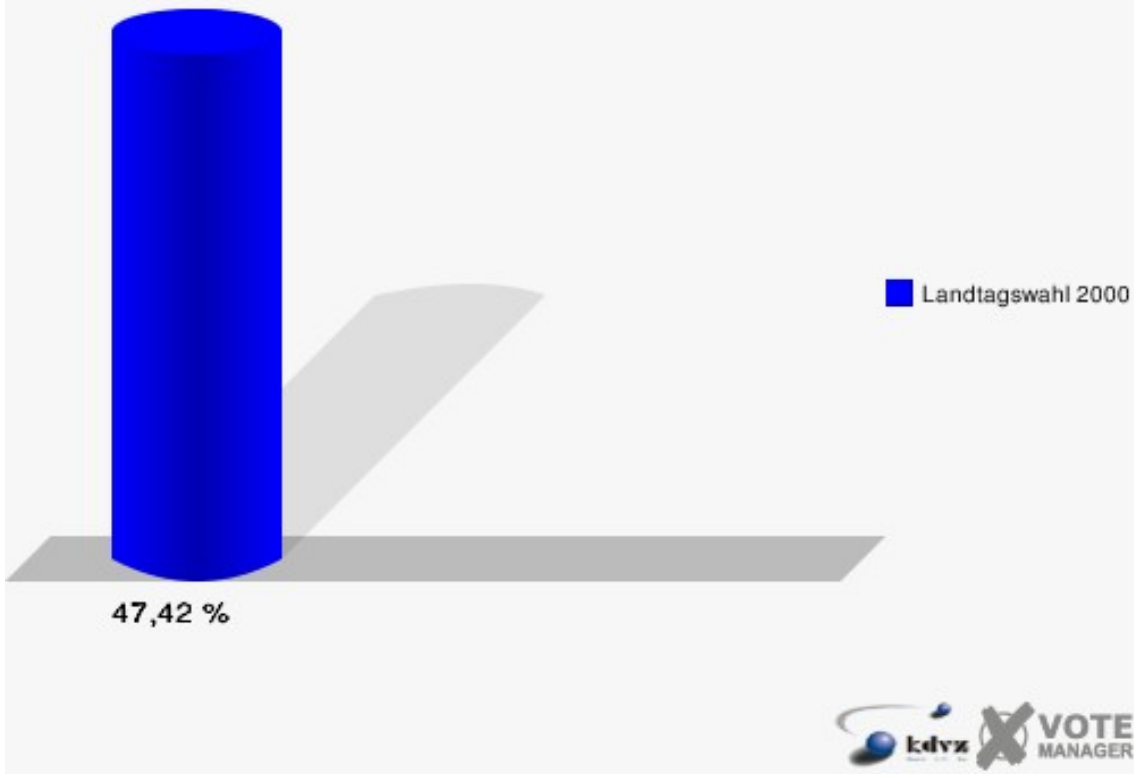
Stadt Kreuztal
Landtagswahl 14.05.2000
Wahlbeteiligung 151



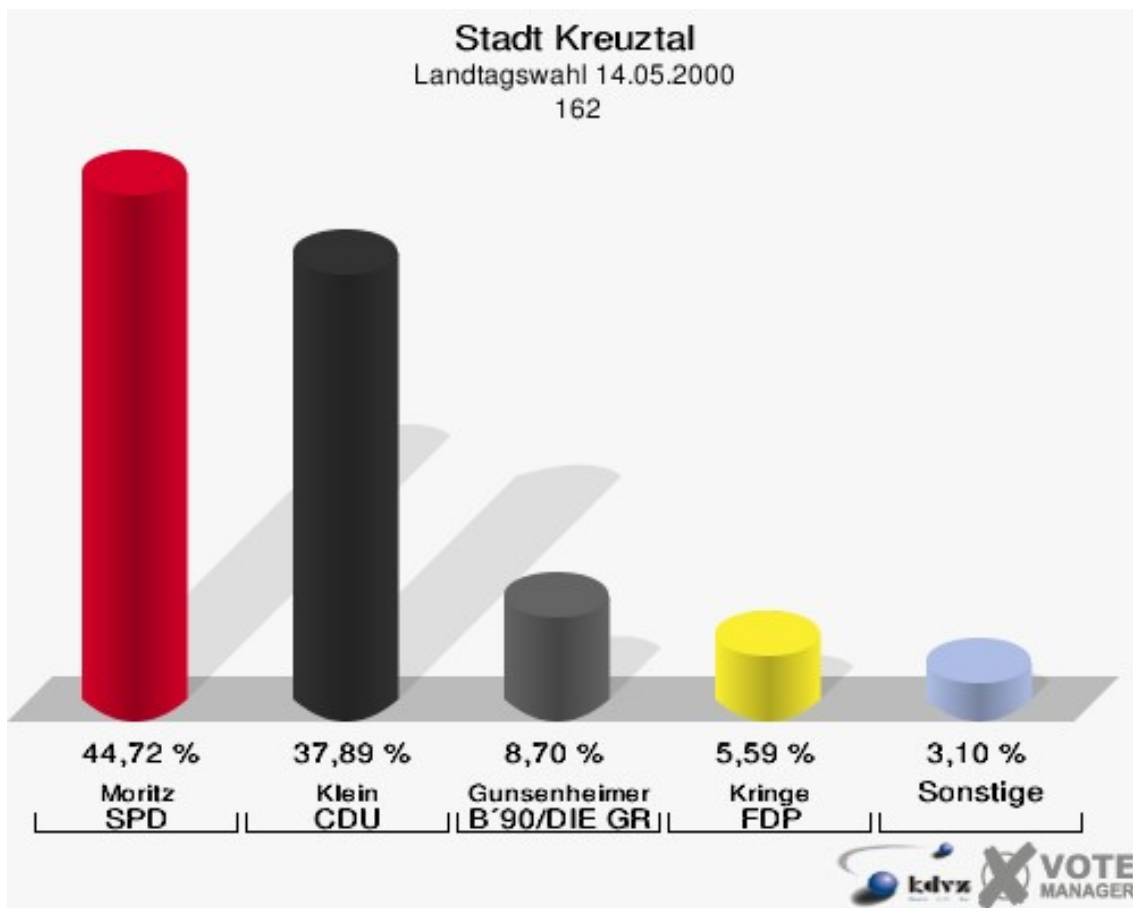
	Anzahl	Prozent
Wahlberechtigte	1.027	
Wähler/innen	487	47,42 %
ungültige Stimmen	8	1,64 %
gültige Stimmen	479	98,36 %
Moritz, SPD	259	54,07 %
Klein, CDU	146	30,48 %
Gunsenheimer, B'90/DIE GRÜNEN	21	4,38 %
Kringe, FDP	40	8,35 %
Maul, REP	7	1,46 %
Nassauer, MLPD	0	0,00 %
Heen, DIE LINKE	2	0,42 %
Herr, ÖDP	4	0,84 %



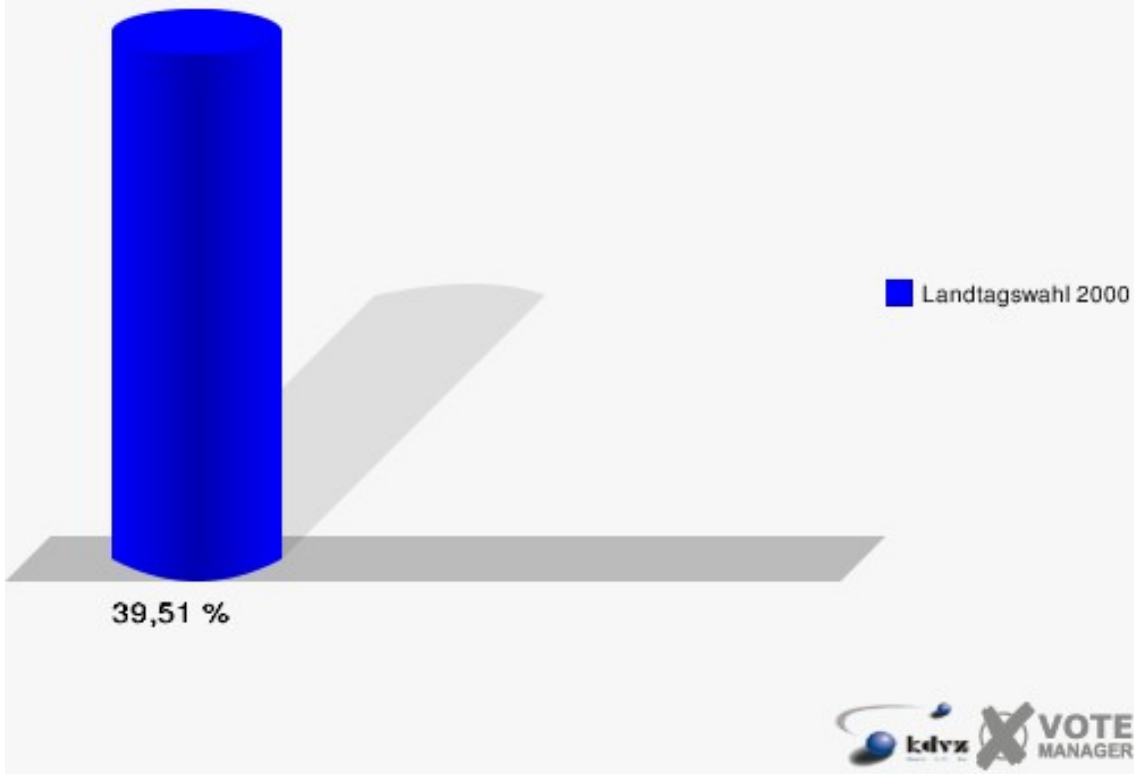
Stadt Kreuztal
Landtagswahl 14.05.2000
Wahlbeteiligung 161



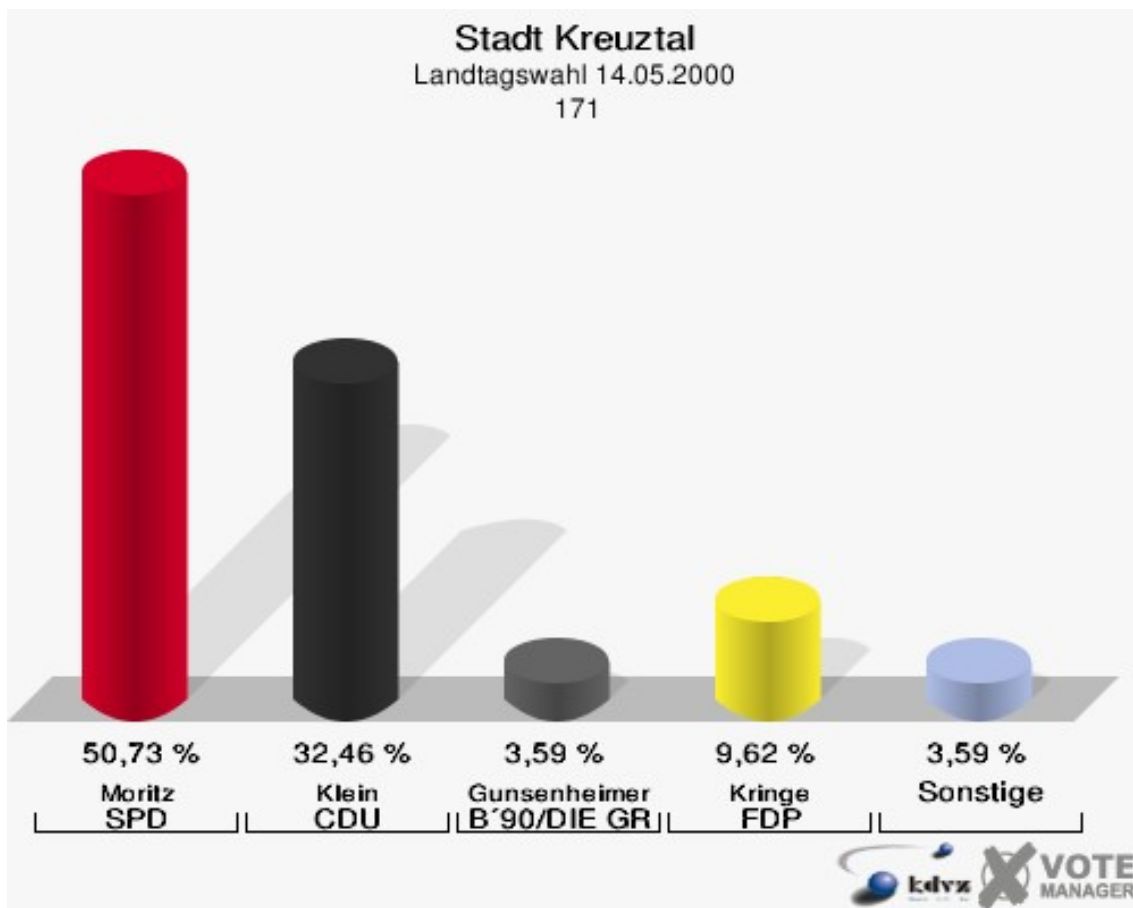
	Anzahl	Prozent
Wahlberechtigte	410	
Wähler/innen	162	39,51 %
ungültige Stimmen	1	0,62 %
gültige Stimmen	161	99,38 %
Moritz, SPD	72	44,72 %
Klein, CDU	61	37,89 %
Gunsenheimer, B'90/DIE GRÜNEN	14	8,70 %
Kringe, FDP	9	5,59 %
Maul, REP	1	0,62 %
Nassauer, MLPD	2	1,24 %
Heen, DIE LINKE	1	0,62 %
Herr, ÖDP	1	0,62 %



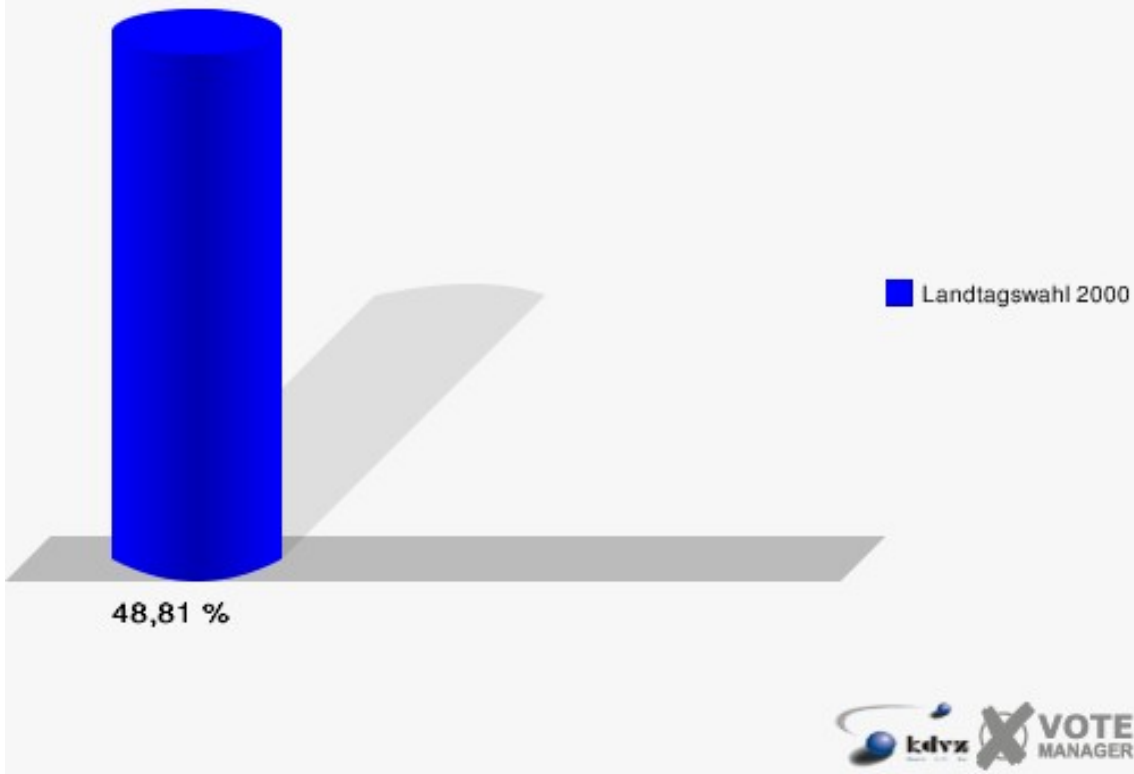
Stadt Kreuztal
Landtagswahl 14.05.2000
Wahlbeteiligung 162



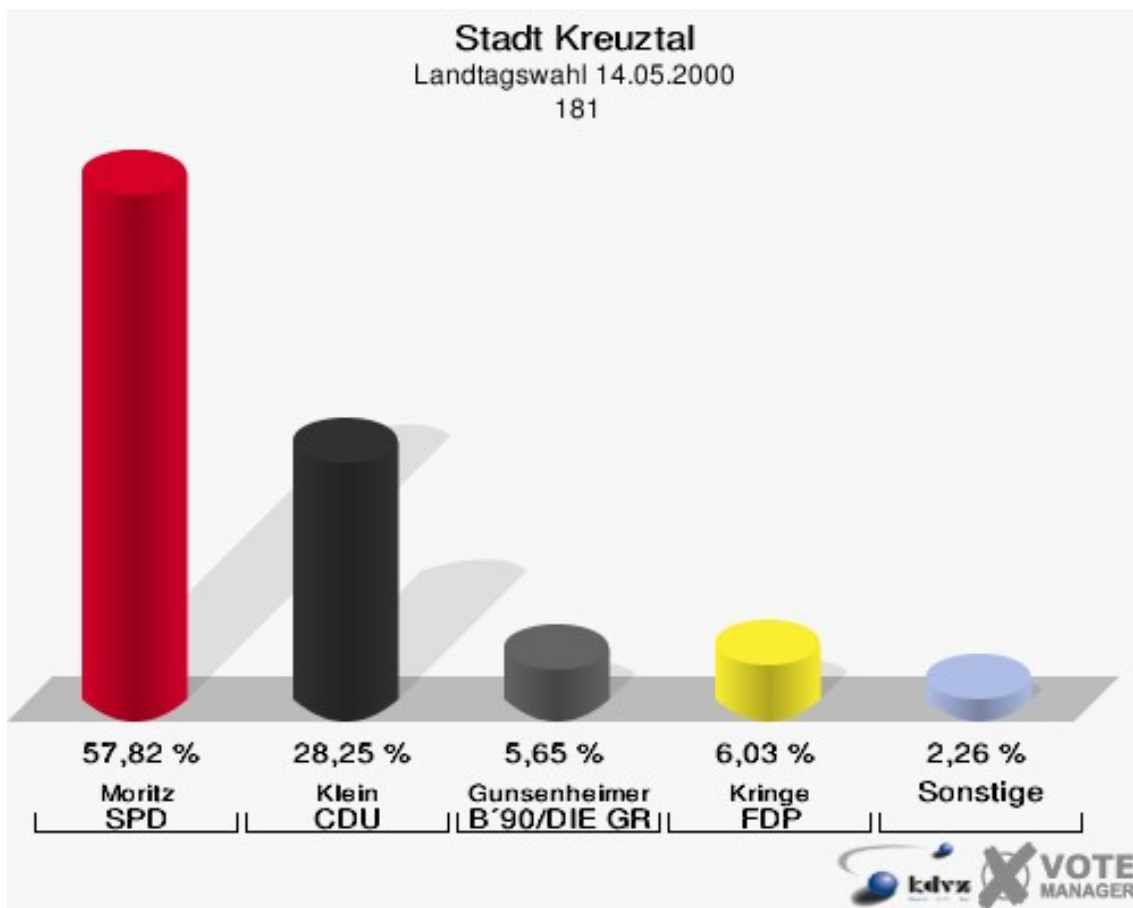
	Anzahl	Prozent
Wahlberechtigte	1.258	
Wähler/innen	614	48,81 %
ungültige Stimmen	1	0,16 %
gültige Stimmen	613	99,84 %
Moritz, SPD	311	50,73 %
Klein, CDU	199	32,46 %
Gunsenheimer, B'90/DIE GRÜNEN	22	3,59 %
Kringe, FDP	59	9,62 %
Maul, REP	10	1,63 %
Nassauer, MLPD	0	0,00 %
Heen, DIE LINKE	5	0,82 %
Herr, ÖDP	7	1,14 %



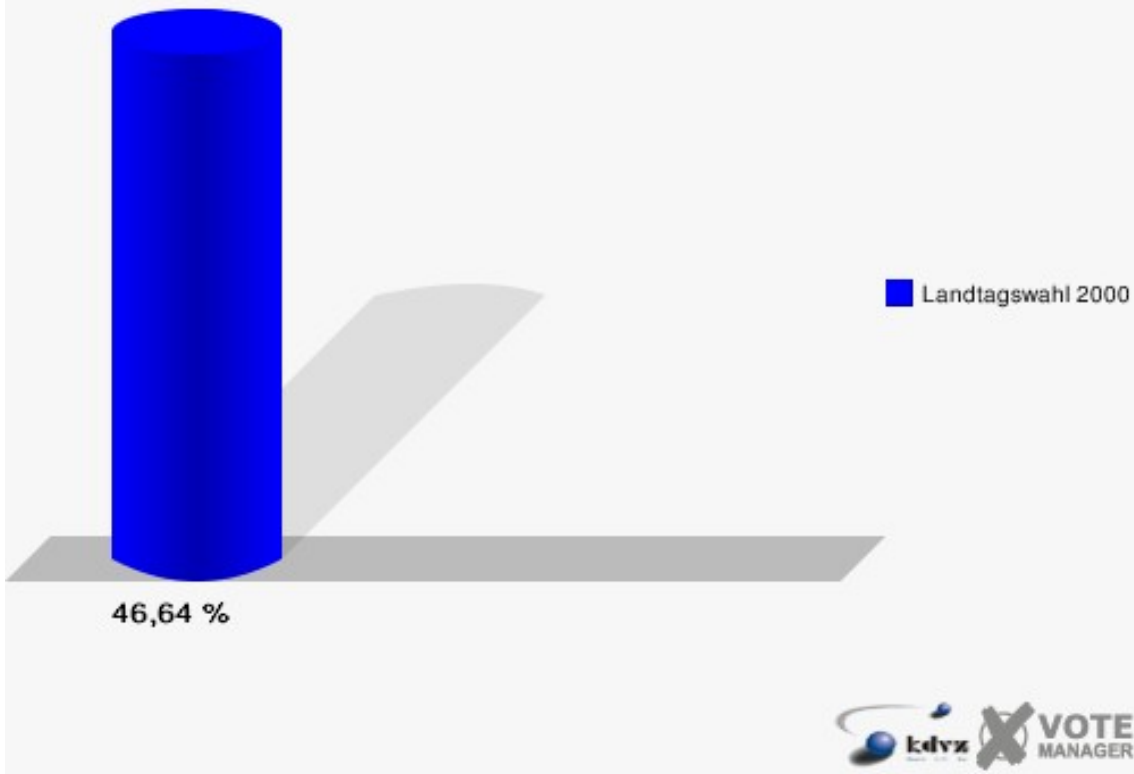
Stadt Kreuztal
Landtagswahl 14.05.2000
Wahlbeteiligung 171



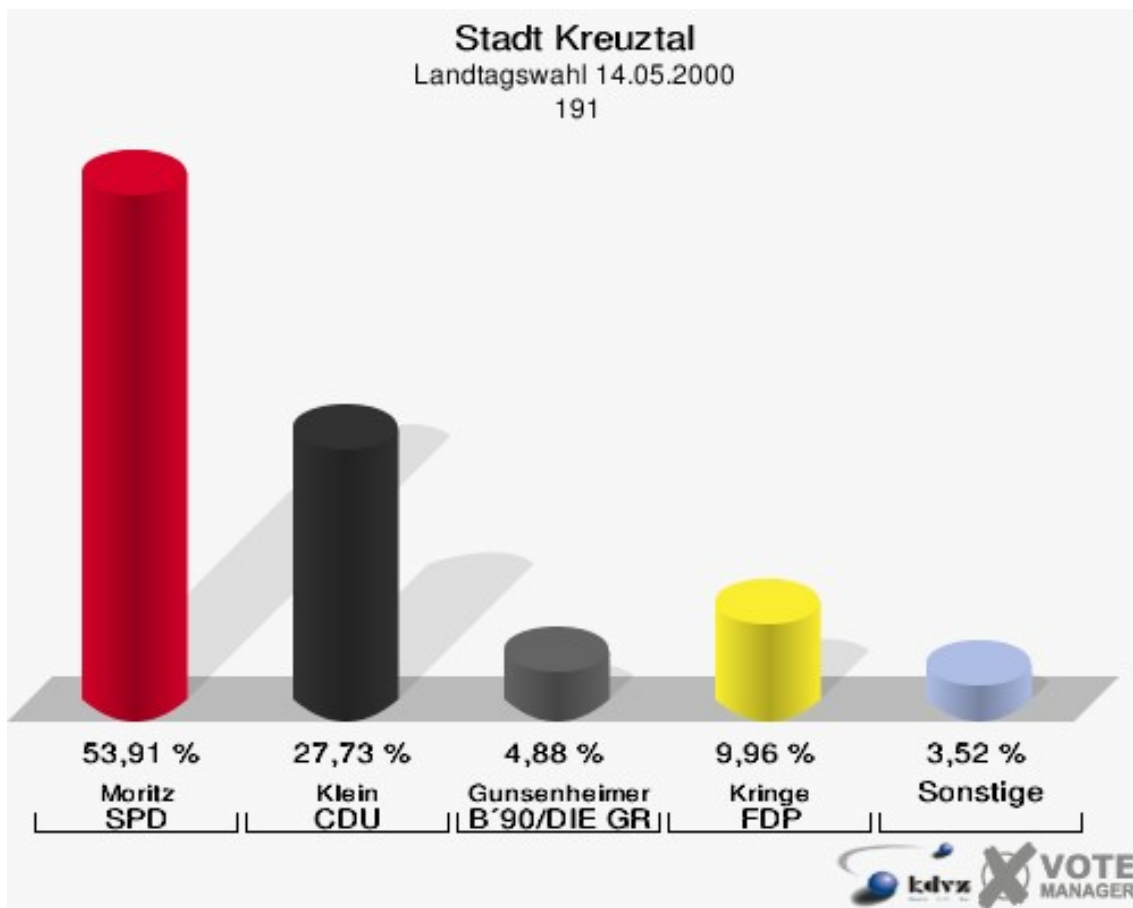
	Anzahl	Prozent
Wahlberechtigte	1.145	
Wähler/innen	534	46,64 %
ungültige Stimmen	3	0,56 %
gültige Stimmen	531	99,44 %
Moritz, SPD	307	57,82 %
Klein, CDU	150	28,25 %
Gunsenheimer, B'90/DIE GRÜNEN	30	5,65 %
Kringe, FDP	32	6,03 %
Maul, REP	10	1,88 %
Nassauer, MLPD	0	0,00 %
Heen, DIE LINKE	2	0,38 %
Herr, ÖDP	0	0,00 %



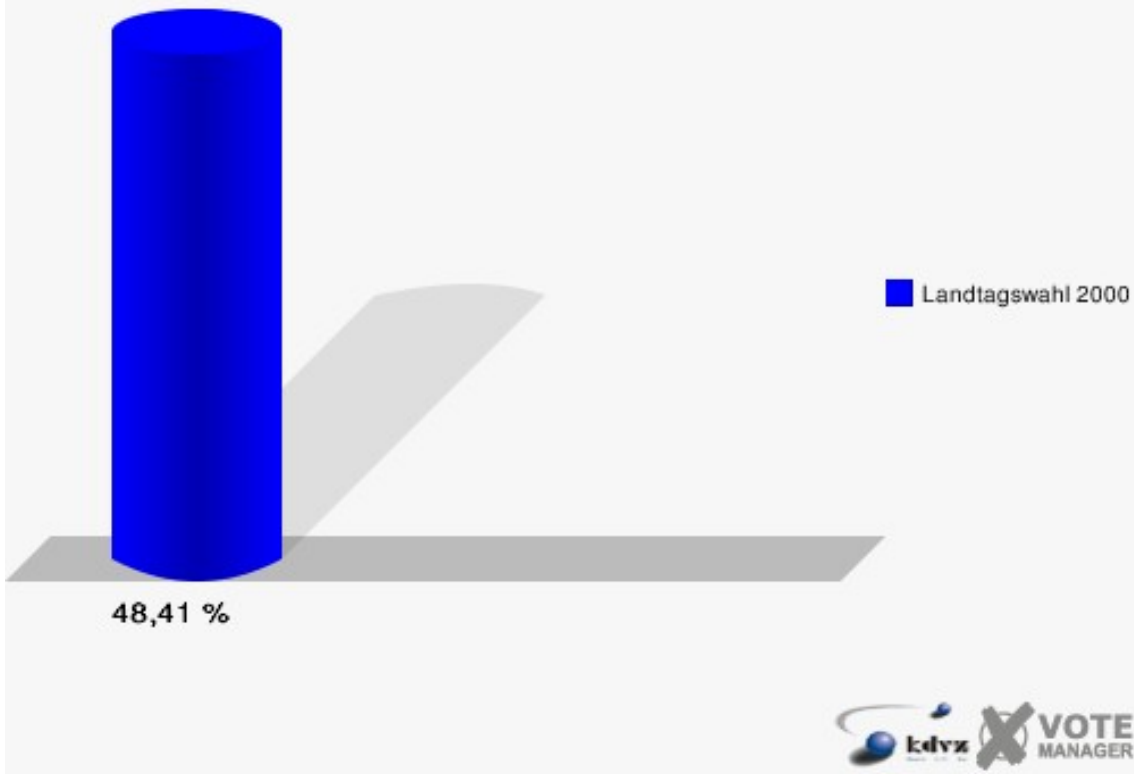
Stadt Kreuztal
Landtagswahl 14.05.2000
Wahlbeteiligung 181



	Anzahl	Prozent
Wahlberechtigte	1.066	
Wähler/innen	516	48,41 %
ungültige Stimmen	4	0,78 %
gültige Stimmen	512	99,22 %
Moritz, SPD	276	53,91 %
Klein, CDU	142	27,73 %
Gunsenheimer, B'90/DIE GRÜNEN	25	4,88 %
Kringe, FDP	51	9,96 %
Maul, REP	10	1,95 %
Nassauer, MLPD	1	0,20 %
Heen, DIE LINKE	6	1,17 %
Herr, ÖDP	1	0,20 %

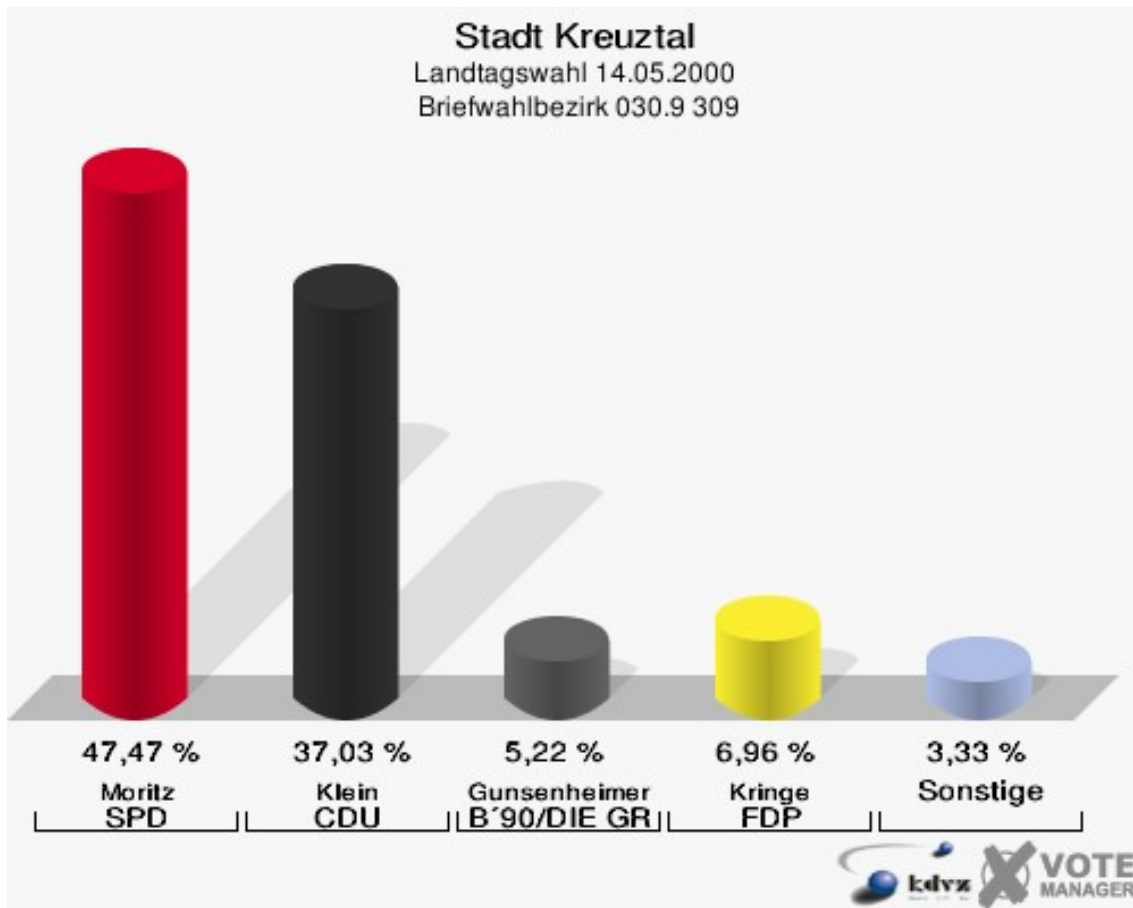


Stadt Kreuztal
Landtagswahl 14.05.2000
Wahlbeteiligung 191



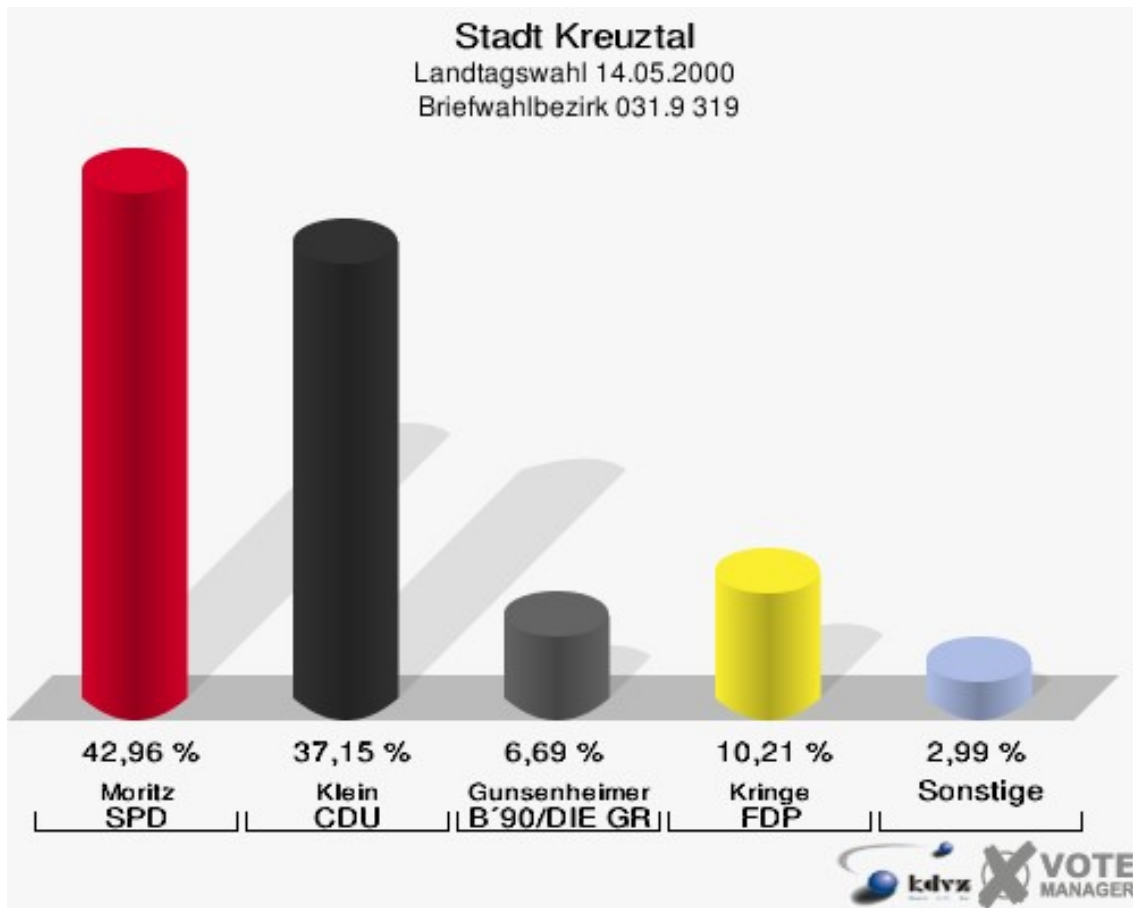
Briefwahlbezirk 030.9 309

	Anzahl	Prozent
Wähler/innen	637	
ungültige Stimmen	5	0,78 %
gültige Stimmen	632	99,22 %
Moritz, SPD	300	47,47 %
Klein, CDU	234	37,03 %
Gunsenheimer, B'90/DIE GRÜNEN	33	5,22 %
Kringe, FDP	44	6,96 %
Maul, REP	13	2,06 %
Nassauer, MLPD	1	0,16 %
Heen, DIE LINKE	6	0,95 %
Herr, ÖDP	1	0,16 %



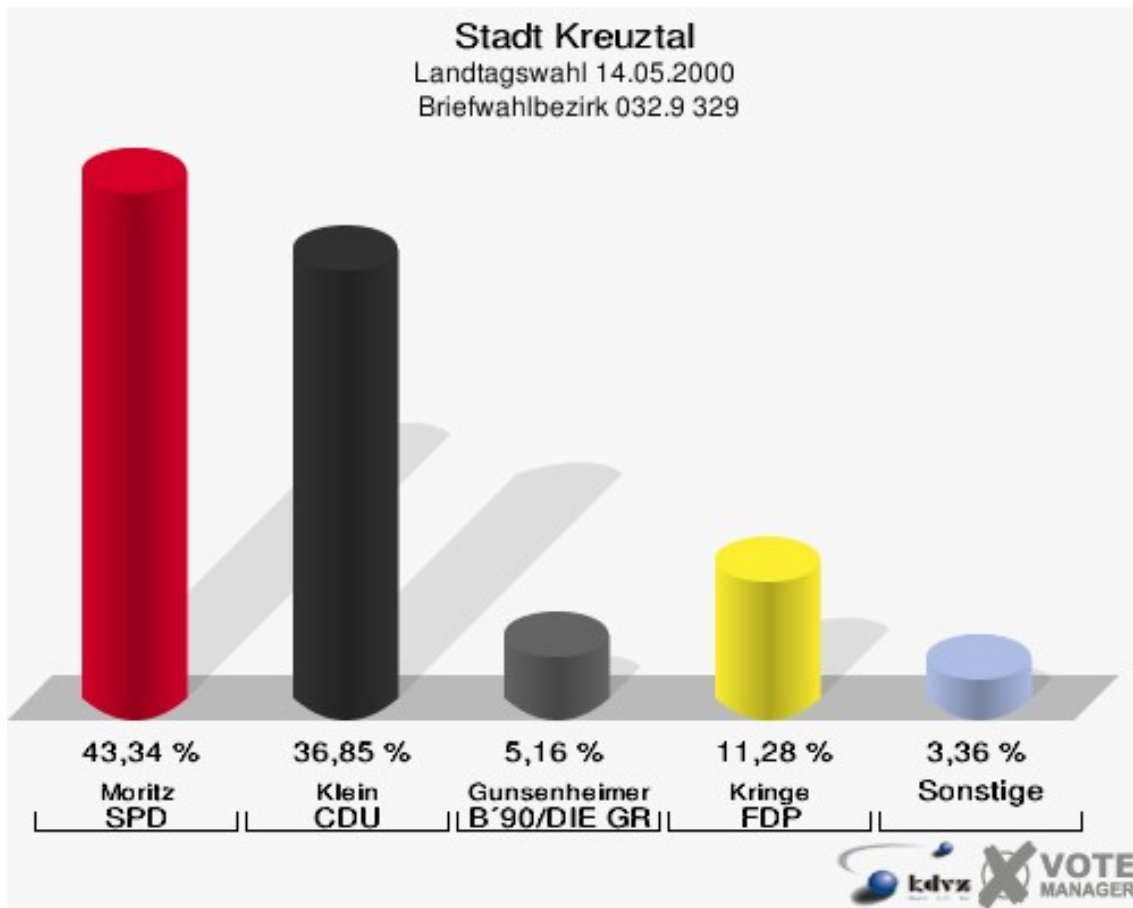
Briefwahlbezirk 031.9 319

	Anzahl	Prozent
Wähler/innen	568	
ungültige Stimmen	0	0,00 %
gültige Stimmen	568	100,00 %
Moritz, SPD	244	42,96 %
Klein, CDU	211	37,15 %
Gunsenheimer, B'90/DIE GRÜNEN	38	6,69 %
Kringe, FDP	58	10,21 %
Maul, REP	8	1,41 %
Nassauer, MLPD	0	0,00 %
Heen, DIE LINKE	5	0,88 %
Herr, ÖDP	4	0,70 %



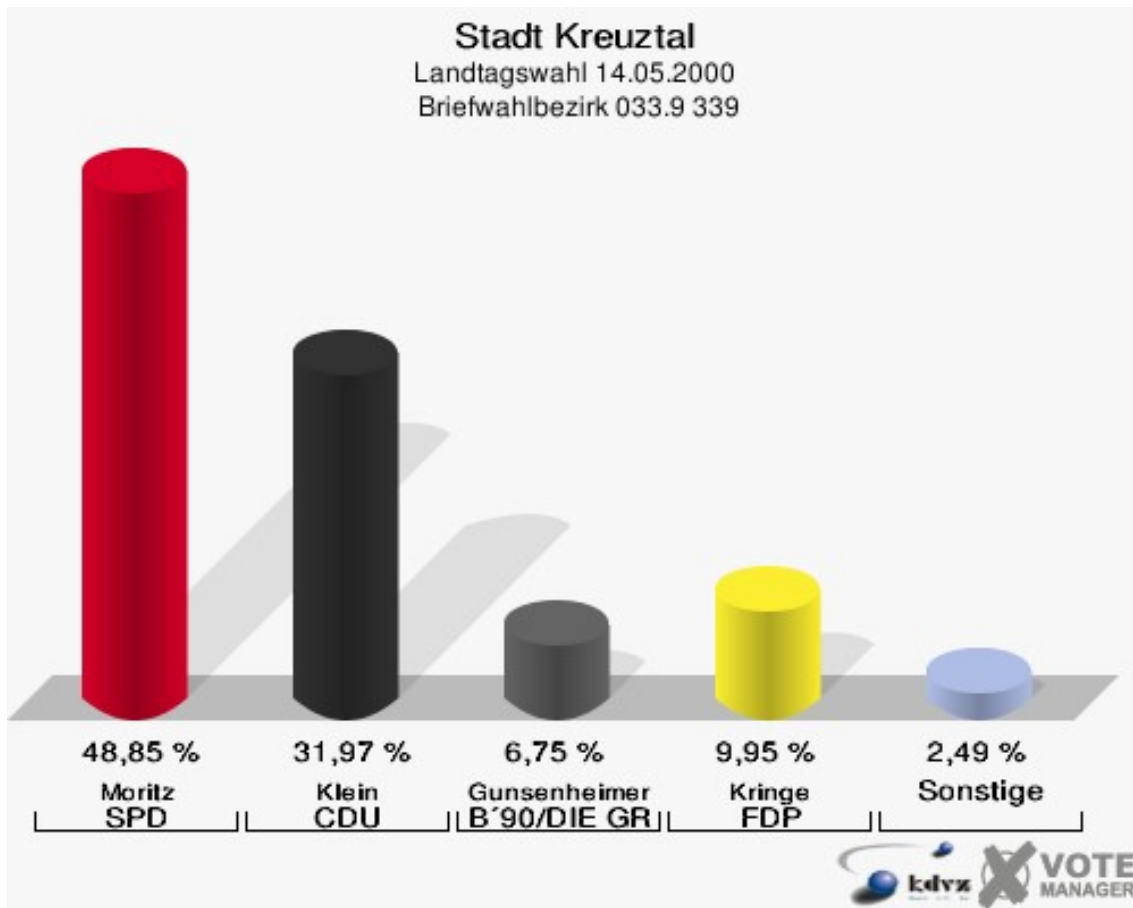
Briefwahlbezirk 032.9 329

	Anzahl	Prozent
Wähler/innen	834	
ungültige Stimmen	1	0,12 %
gültige Stimmen	833	99,88 %
Moritz, SPD	361	43,34 %
Klein, CDU	307	36,85 %
Gunsenheimer, B'90/DIE GRÜNEN	43	5,16 %
Kringe, FDP	94	11,28 %
Maul, REP	13	1,56 %
Nassauer, MLPD	1	0,12 %
Heen, DIE LINKE	8	0,96 %
Herr, ÖDP	6	0,72 %



Briefwahlbezirk 033.9 339

	Anzahl	Prozent
Wähler/innen	568	
ungültige Stimmen	5	0,88 %
gültige Stimmen	563	99,12 %
Moritz, SPD	275	48,85 %
Klein, CDU	180	31,97 %
Gunsenheimer, B'90/DIE GRÜNEN	38	6,75 %
Kringe, FDP	56	9,95 %
Maul, REP	7	1,24 %
Nassauer, MLPD	0	0,00 %
Heen, DIE LINKE	5	0,89 %
Herr, ÖDP	2	0,36 %



Übersicht Stimmbezirke



























Stadt Kreuztal
Landtagswahl 14.05.2000
Zusammenstellung der Ergebnisse nach Stimmbezirken

Stimmbezirk	Wahlberechtigte	Wähler	gültig	Moritz SPD	Klein CDU	Gunsenheimer B'90/DIE GRÜNEN	Kringe FDP	Maul REP	Nassauer MLPD	Heen DIE LINKE	Herr ÖDP
011	1.097	478	470	251	159	21	29	5	0	4	1
		43,57 %	98,33 %	53,40 %	33,83 %	4,47 %	6,17 %	1,06 %	0,00 %	0,85 %	0,21 %
021	1.133	554	549	211	247	29	44	10	1	6	1
		48,90 %	99,10 %	38,43 %	44,99 %	5,28 %	8,01 %	1,82 %	0,18 %	1,09 %	0,18 %
031	1.111	486	482	231	152	20	52	10	0	15	2
		43,74 %	99,18 %	47,93 %	31,54 %	4,15 %	10,79 %	2,07 %	0,00 %	3,11 %	0,41 %
041	970	437	432	173	183	23	37	9	0	6	1
		45,05 %	98,86 %	40,05 %	42,36 %	5,32 %	8,56 %	2,08 %	0,00 %	1,39 %	0,23 %
051	1.307	466	459	204	166	15	64	8	0	2	0
		35,65 %	98,50 %	44,44 %	36,17 %	3,27 %	13,94 %	1,74 %	0,00 %	0,44 %	0,00 %
061	1.481	662	654	290	253	30	55	12	0	11	3
		44,70 %	98,79 %	44,34 %	38,69 %	4,59 %	8,41 %	1,83 %	0,00 %	1,68 %	0,46 %
071	1.024	362	359	127	185	6	24	6	3	8	0
		35,35 %	99,17 %	35,38 %	51,53 %	1,67 %	6,69 %	1,67 %	0,84 %	2,23 %	0,00 %
081	739	365	362	179	105	12	50	10	3	2	1
		49,39 %	99,18 %	49,45 %	29,01 %	3,31 %	13,81 %	2,76 %	0,83 %	0,55 %	0,28 %
082	744	345	343	179	88	21	47	2	1	4	1
		46,37 %	99,42 %	52,19 %	25,66 %	6,12 %	13,70 %	0,58 %	0,29 %	1,17 %	0,29 %
091	1.193	592	586	316	176	25	48	8	0	11	2
		49,62 %	98,99 %	53,92 %	30,03 %	4,27 %	8,19 %	1,37 %	0,00 %	1,88 %	0,34 %
101	1.198	630	623	308	179	42	77	8	2	5	2

Stimmbezirk	Wahlberechtigte	Wähler	gültig	Moritz SPD	Klein CDU	Gunsenheimer B'90/DIE GRÜNEN	Kringe FDP	Maul REP	Nassauer MLPD	Heen DIE LINKE	Herr ÖDP
		52,59 %	98,89 %	49,44 %	28,73 %	6,74 %	12,36 %	1,28 %	0,32 %	0,80 %	0,32 %
111	1.260	678	670	347	172	38	84	14	0	12	3
		53,81 %	98,82 %	51,79 %	25,67 %	5,67 %	12,54 %	2,09 %	0,00 %	1,79 %	0,45 %
121	1.373	675	666	390	154	48	49	14	1	5	5
		49,16 %	98,67 %	58,56 %	23,12 %	7,21 %	7,36 %	2,10 %	0,15 %	0,75 %	0,75 %
131	667	324	323	187	88	11	30	1	0	4	2
		48,58 %	99,69 %	57,89 %	27,24 %	3,41 %	9,29 %	0,31 %	0,00 %	1,24 %	0,62 %
132	789	417	414	169	180	19	37	5	0	4	0
		52,85 %	99,28 %	40,82 %	43,48 %	4,59 %	8,94 %	1,21 %	0,00 %	0,97 %	0,00 %
141	1.061	485	479	223	136	30	79	5	0	4	2
		45,71 %	98,76 %	46,56 %	28,39 %	6,26 %	16,49 %	1,04 %	0,00 %	0,84 %	0,42 %
151	1.233	607	601	337	150	41	55	10	0	3	5
		49,23 %	99,01 %	56,07 %	24,96 %	6,82 %	9,15 %	1,66 %	0,00 %	0,50 %	0,83 %
161	1.027	487	479	259	146	21	40	7	0	2	4
		47,42 %	98,36 %	54,07 %	30,48 %	4,38 %	8,35 %	1,46 %	0,00 %	0,42 %	0,84 %
162	410	162	161	72	61	14	9	1	2	1	1
		39,51 %	99,38 %	44,72 %	37,89 %	8,70 %	5,59 %	0,62 %	1,24 %	0,62 %	0,62 %
171	1.258	614	613	311	199	22	59	10	0	5	7
		48,81 %	99,84 %	50,73 %	32,46 %	3,59 %	9,62 %	1,63 %	0,00 %	0,82 %	1,14 %
181	1.145	534	531	307	150	30	32	10	0	2	0
		46,64 %	99,44 %	57,82 %	28,25 %	5,65 %	6,03 %	1,88 %	0,00 %	0,38 %	0,00 %
191	1.066	516	512	276	142	25	51	10	1	6	1
		48,41 %	99,22 %	53,91 %	27,73 %	4,88 %	9,96 %	1,95 %	0,20 %	1,17 %	0,20 %

Stimmbezirk	Wahlberechtigte	Wähler	gültig	Moritz SPD	Klein CDU	Gunsenheimer B'90/DIE GRÜNEN	Kringe FDP	Maul REP	Nassauer MLPD	Heen DIE LINKE	Herr ÖDP
Briefwahlbezirk 030.9 309	0	637	632	300	234	33	44	13	1	6	1
			99,22 %	47,47 %	37,03 %	5,22 %	6,96 %	2,06 %	0,16 %	0,95 %	0,16 %
Briefwahlbezirk 031.9 319	0	568	568	244	211	38	58	8	0	5	4
			100,00 %	42,96 %	37,15 %	6,69 %	10,21 %	1,41 %	0,00 %	0,88 %	0,70 %
Briefwahlbezirk 032.9 329	0	834	833	361	307	43	94	13	1	8	6
			99,88 %	43,34 %	36,85 %	5,16 %	11,28 %	1,56 %	0,12 %	0,96 %	0,72 %
Briefwahlbezirk 033.9 339	0	568	563	275	180	38	56	7	0	5	2
			99,12 %	48,85 %	31,97 %	6,75 %	9,95 %	1,24 %	0,00 %	0,89 %	0,36 %
Stadt Kreuztal	23.286	13.483	13.364	6.527	4.403	695	1.304	216	16	146	57
			57,90 %	99,12 %	48,84 %	32,95 %	5,20 %	9,76 %	1,62 %	0,12 %	1,09 %

Stadt Kreuztal
Landtagswahl 14.05.2000
Moritz, SPD, Ergebnis
Stimmbezirk-Übersicht

121	58,56 %	
131	57,89 %	
181	57,82 %	
151	56,07 %	
161	54,07 %	
091	53,92 %	
191	53,91 %	
011	53,40 %	
082	52,19 %	
111	51,79 %	
171	50,73 %	
081	49,45 %	
101	49,44 %	
Briefwahlbezirk 033.9 339	48,85 %	
031	47,93 %	
Briefwahlbezirk 030.9 309	47,47 %	
141	46,56 %	
162	44,72 %	
051	44,44 %	
061	44,34 %	
Briefwahlbezirk 032.9 329	43,34 %	
Briefwahlbezirk 031.9 319	42,96 %	
132	40,82 %	
041	40,05 %	
021	38,43 %	
071	35,38 %	


























Stadt Kreuztal
Landtagswahl 14.05.2000
Klein, CDU, Ergebnis
Stimmbezirk-Übersicht

071	51,53 %	
021	44,99 %	
132	43,48 %	
041	42,36 %	
061	38,69 %	
162	37,89 %	
Briefwahlbezirk 031.9 319	37,15 %	
Briefwahlbezirk 030.9 309	37,03 %	
Briefwahlbezirk 032.9 329	36,85 %	
051	36,17 %	
011	33,83 %	
171	32,46 %	
Briefwahlbezirk 033.9 339	31,97 %	
031	31,54 %	
161	30,48 %	
091	30,03 %	
081	29,01 %	
101	28,73 %	
141	28,39 %	
181	28,25 %	
191	27,73 %	
131	27,24 %	
111	25,67 %	
082	25,66 %	
151	24,96 %	
121	23,12 %	

Stadt Kreuztal
Landtagswahl 14.05.2000
Gunsenheimer, B'90/DIE GRÜNEN, Ergebnis
Stimmbezirk-Übersicht

162	8,70 %	■
121	7,21 %	■
151	6,82 %	■
Briefwahlbezirk 033.9 339	6,75 %	■
101	6,74 %	■
Briefwahlbezirk 031.9 319	6,69 %	■
141	6,26 %	■
082	6,12 %	■
111	5,67 %	■
181	5,65 %	■
041	5,32 %	■
021	5,28 %	■
Briefwahlbezirk 030.9 309	5,22 %	■
Briefwahlbezirk 032.9 329	5,16 %	■
191	4,88 %	■
132	4,59 %	■
061	4,59 %	■
011	4,47 %	■
161	4,38 %	■
091	4,27 %	■
031	4,15 %	■
171	3,59 %	■
131	3,41 %	■
081	3,31 %	■
051	3,27 %	■
071	1,67 %	■

Stadt Kreuztal
Landtagswahl 14.05.2000
Kringe, FDP, Ergebnis
Stimmbezirk-Übersicht

141	16,49 %	
051	13,94 %	
081	13,81 %	
082	13,70 %	
111	12,54 %	
101	12,36 %	
Briefwahlbezirk 032.9 329	11,28 %	
031	10,79 %	
Briefwahlbezirk 031.9 319	10,21 %	
191	9,96 %	
Briefwahlbezirk 033.9 339	9,95 %	
171	9,62 %	
131	9,29 %	
151	9,15 %	
132	8,94 %	
041	8,56 %	
061	8,41 %	
161	8,35 %	
091	8,19 %	
021	8,01 %	
121	7,36 %	
Briefwahlbezirk 030.9 309	6,96 %	
071	6,69 %	
011	6,17 %	
181	6,03 %	
162	5,59 %	