

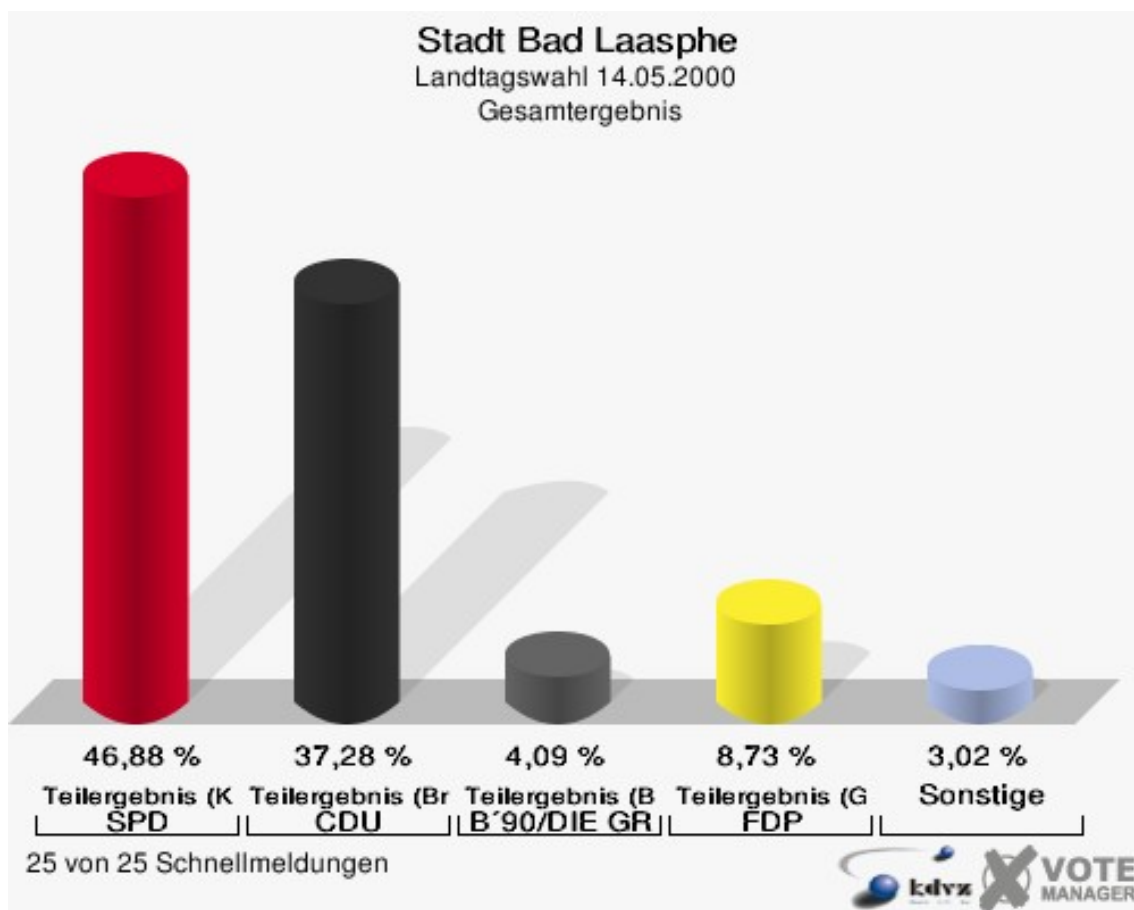
Wahlbuch
Landtagswahl
14.05.2000
Stadt Bad Laasphe
Herausgegeben am 06.09.2016

Inhaltsverzeichnis


Landtagswahl	1
Stadt Bad Laasphe	1
Stimmbezirke	3
011	3
021	5
031	7
041	9
051	11
061	13
071	15
081	17
091	19
101	21
111	23
121	25
131	27
141	29
151	31
161	33
171	35
181	37
191	39
201	41
211	43
221	45
231	47
Bad Laasphe 1	329
Bad Laasphe 2	339
Übersicht Stimmbezirke	51

Landtagswahl Stadt Bad Laasphe

	Anzahl	Prozent
Wahlberechtigte	11.784	
Wähler/innen	6.737	57,17 %
ungültige Stimmen	80	1,19 %
gültige Stimmen	6.657	98,81 %
Teilergebnis (Kersten, SPD)	3.121	46,88 %
Teilergebnis (Brunert-Jetter, CDU)	2.482	37,28 %
Teilergebnis (Becker, B'90/DIE GRÜNEN)	272	4,09 %
Teilergebnis (Gütting, FDP)	581	8,73 %
Teilergebnis (Westhelle, REP)	145	2,18 %
MLPD	0	0,00 %
Teilergebnis (Zierk, DIE LINKE)	56	0,84 %
ÖDP	0	0,00 %



Stadt Bad Laasphe
Landtagswahl 14.05.2000
Wahlbeteiligung Gesamtergebnis

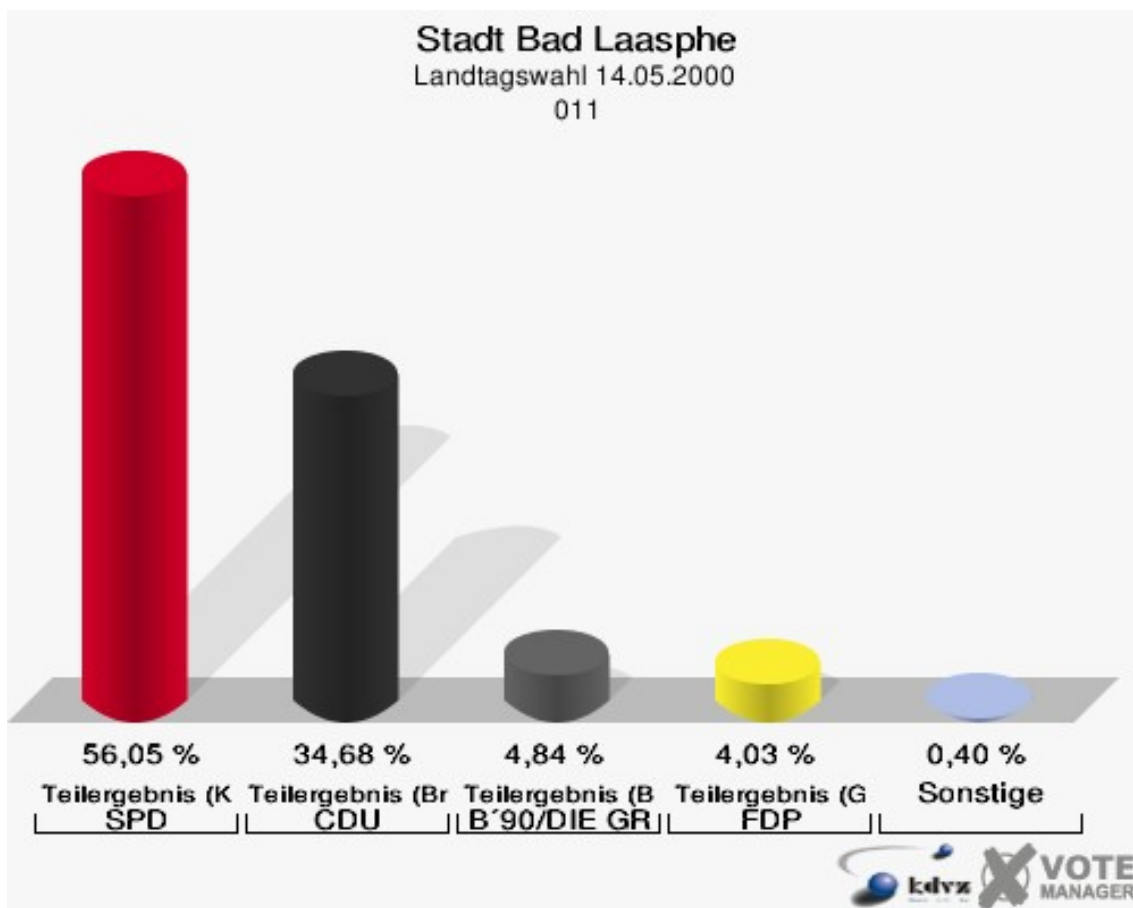


25 von 25 Schnellmeldungen

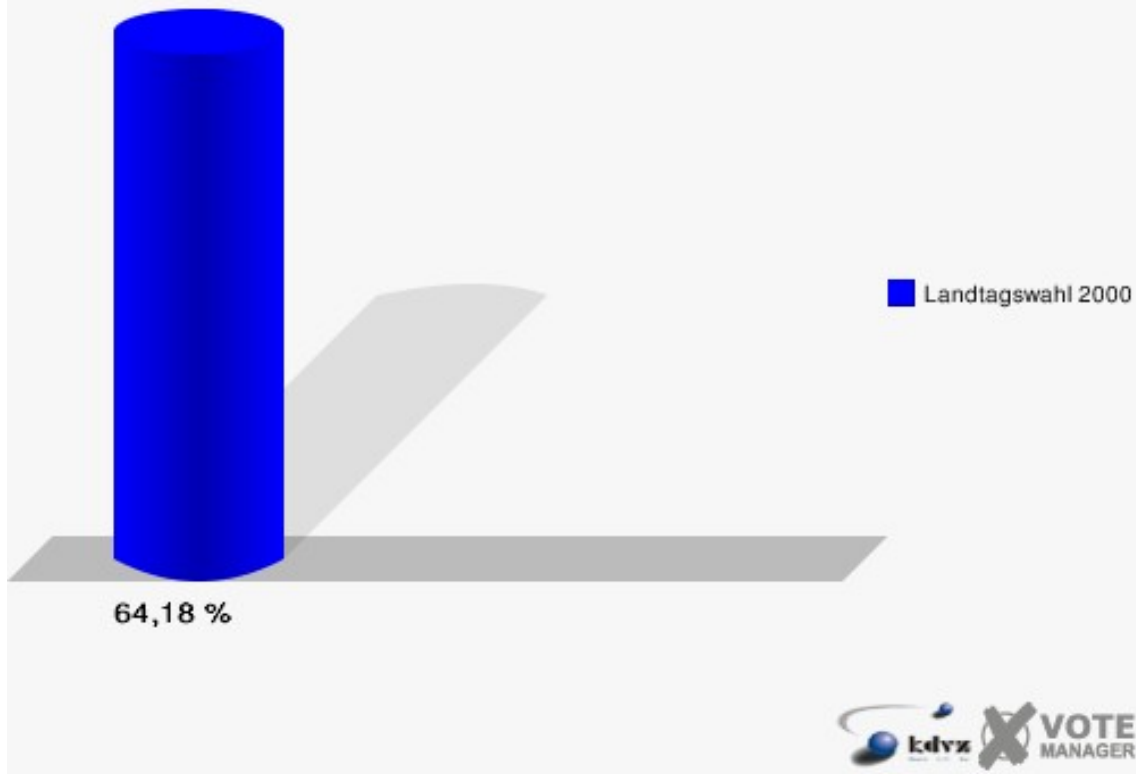


Stimmbezirke 011

	Anzahl	Prozent
Wahlberechtigte	388	
Wähler/innen	249	64,18 %
ungültige Stimmen	1	0,40 %
gültige Stimmen	248	99,60 %
Teilergebnis (Kersten, SPD)	139	56,05 %
Teilergebnis (Brunert-Jetter, CDU)	86	34,68 %
Teilergebnis (Becker, B'90/DIE GRÜNEN)	12	4,84 %
Teilergebnis (Gütting, FDP)	10	4,03 %
Teilergebnis (Westhelle, REP)	1	0,40 %
MLPD	0	0,00 %
Teilergebnis (Zierk, DIE LINKE)	0	0,00 %
ÖDP	0	0,00 %

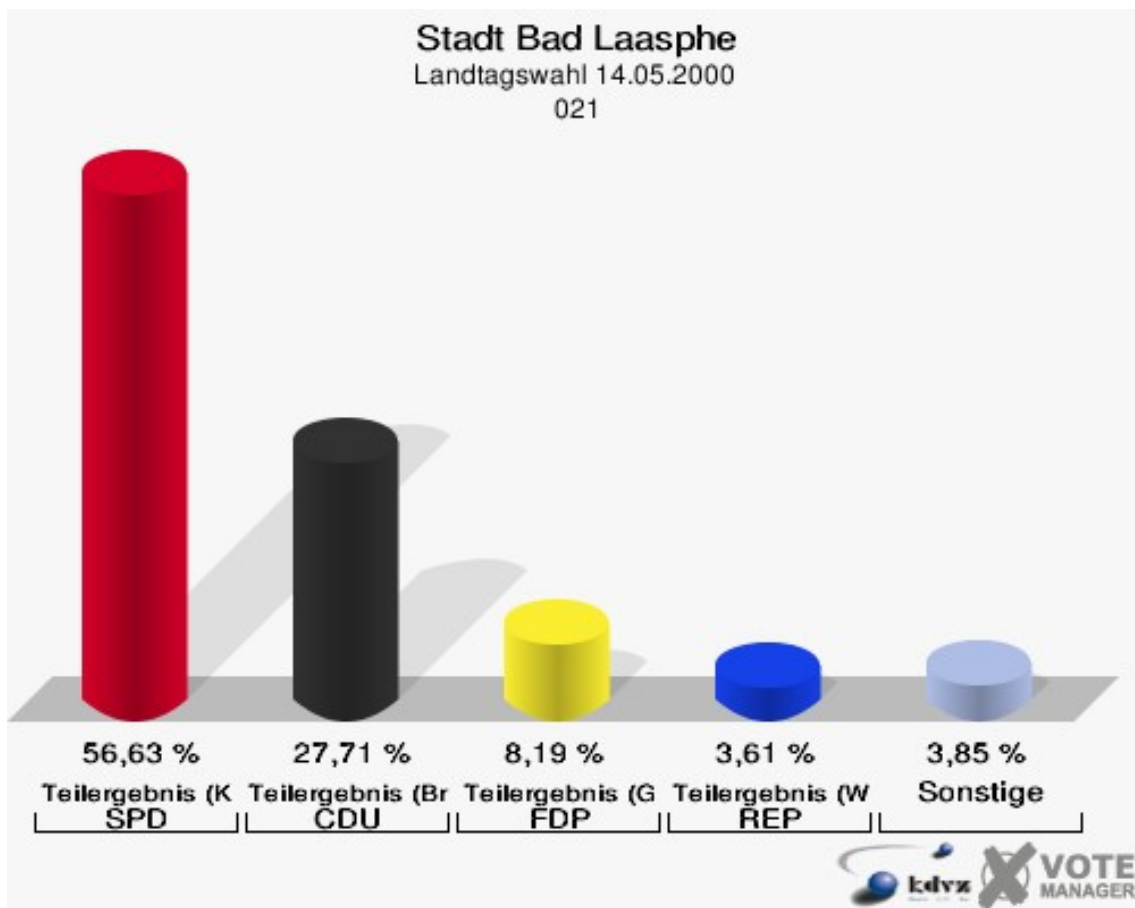


Stadt Bad Laasphe
Landtagswahl 14.05.2000
Wahlbeteiligung 011

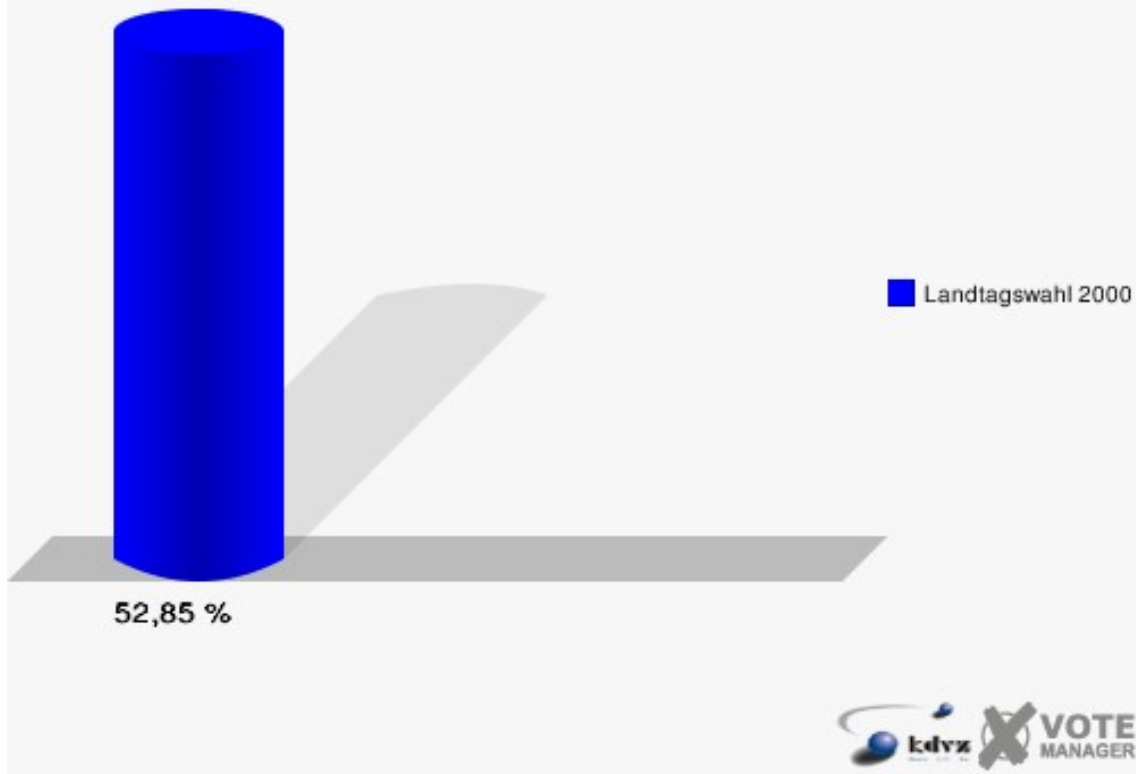


021

	Anzahl	Prozent
Wahlberechtigte	789	
Wähler/innen	417	52,85 %
ungültige Stimmen	2	0,48 %
gültige Stimmen	415	99,52 %
Teilergebnis (Kersten, SPD)	235	56,63 %
Teilergebnis (Brunert-Jetter, CDU)	115	27,71 %
Teilergebnis (Becker, B'90/DIE GRÜNEN)	14	3,37 %
Teilergebnis (Gütting, FDP)	34	8,19 %
Teilergebnis (Westhelle, REP)	15	3,61 %
MLPD	0	0,00 %
Teilergebnis (Zierk, DIE LINKE)	2	0,48 %
ÖDP	0	0,00 %

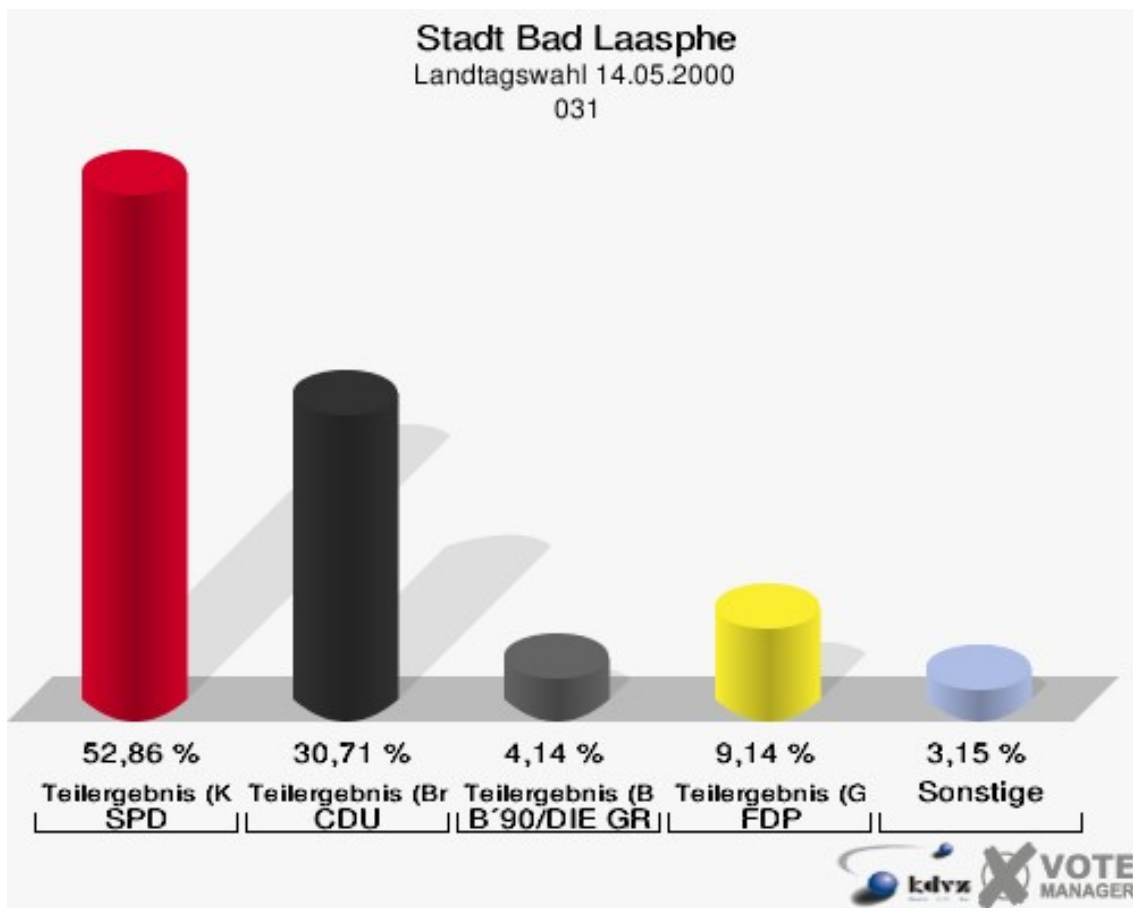


Stadt Bad Laasphe
Landtagswahl 14.05.2000
Wahlbeteiligung 021

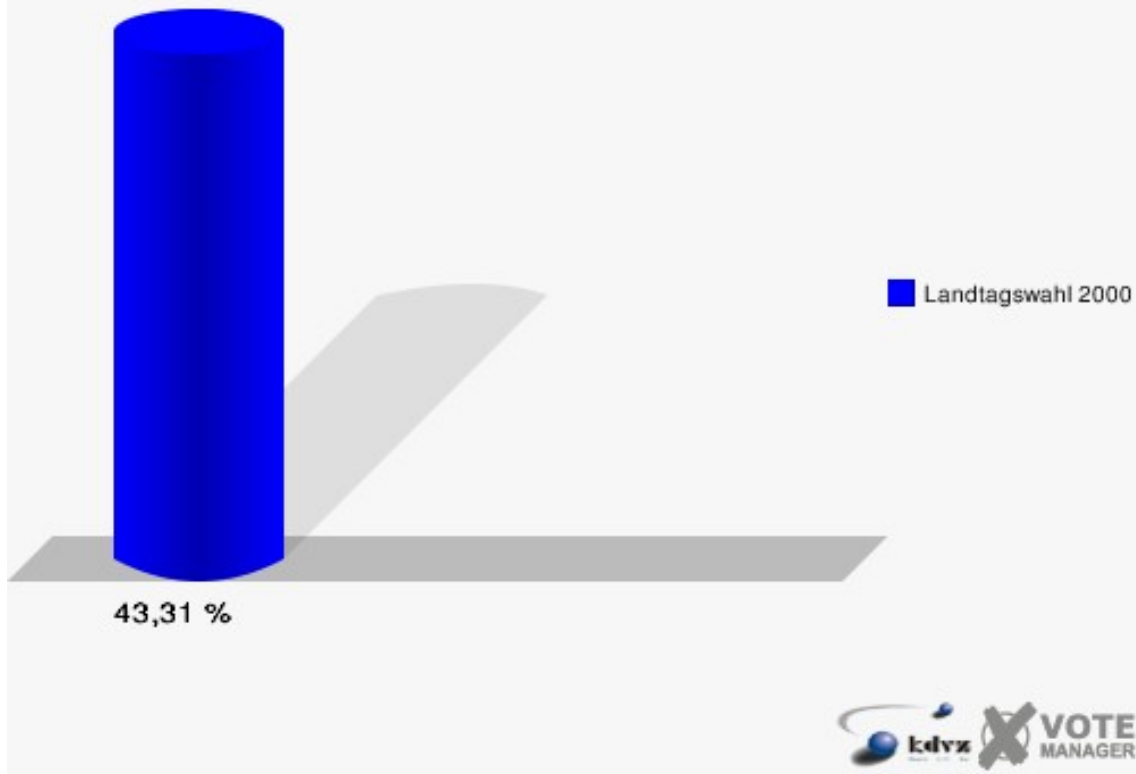


031

	Anzahl	Prozent
Wahlberechtigte	1.651	
Wähler/innen	715	43,31 %
ungültige Stimmen	15	2,10 %
gültige Stimmen	700	97,90 %
Teilergebnis (Kersten, SPD)	370	52,86 %
Teilergebnis (Brunert-Jetter, CDU)	215	30,71 %
Teilergebnis (Becker, B'90/DIE GRÜNEN)	29	4,14 %
Teilergebnis (Gütting, FDP)	64	9,14 %
Teilergebnis (Westhelle, REP)	16	2,29 %
MLPD	0	0,00 %
Teilergebnis (Zierk, DIE LINKE)	6	0,86 %
ÖDP	0	0,00 %

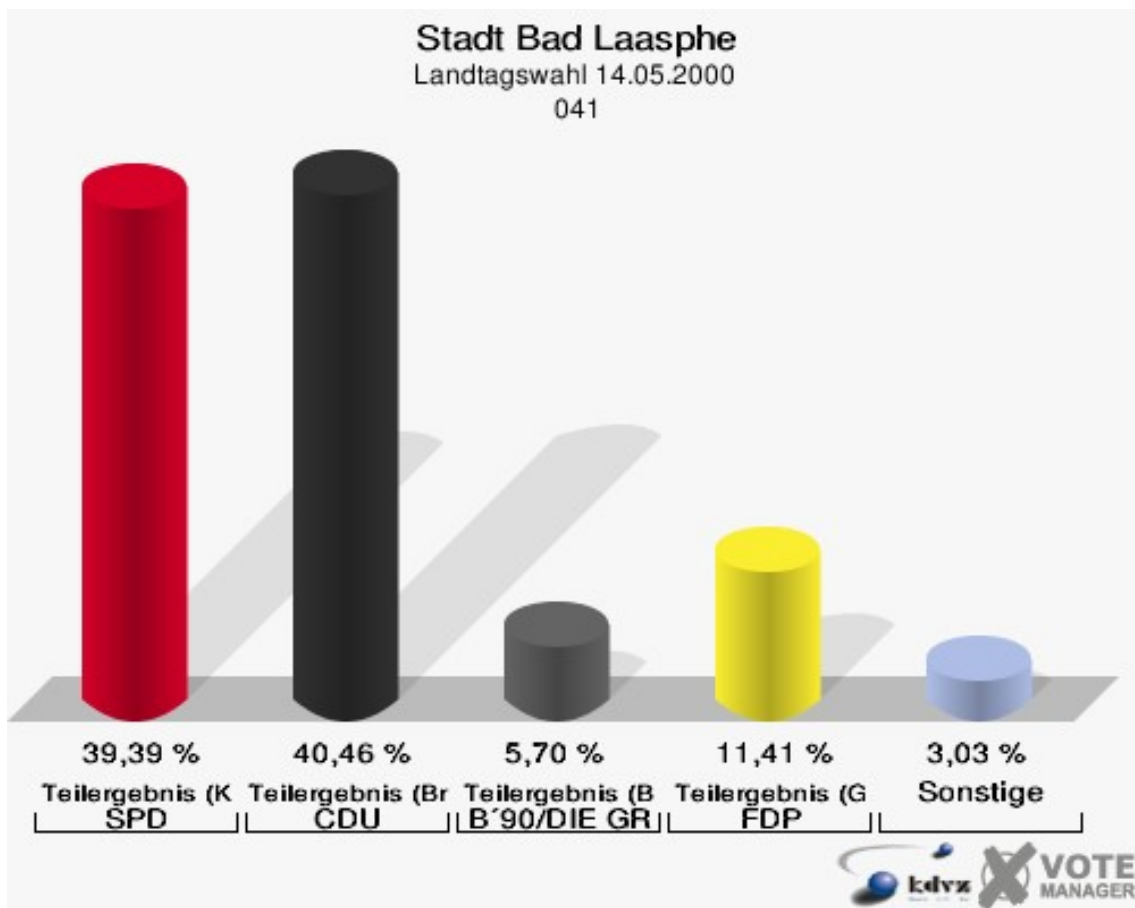


Stadt Bad Laasphe
Landtagswahl 14.05.2000
Wahlbeteiligung 031

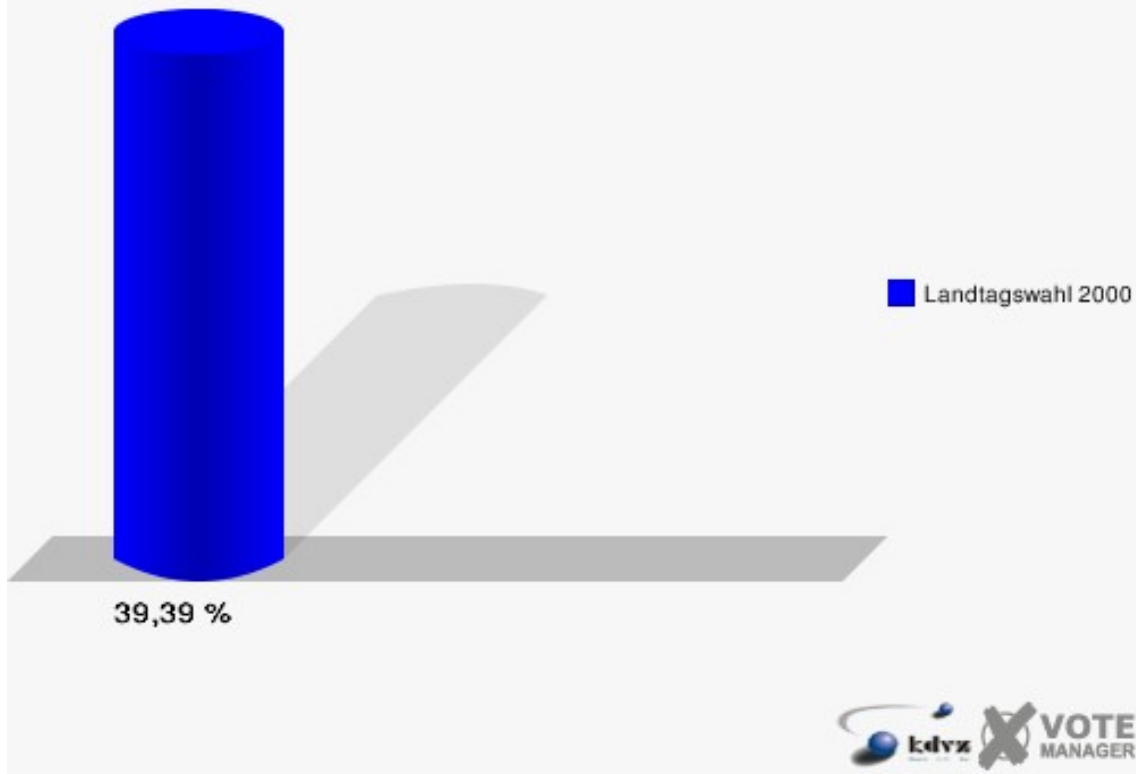


041

	Anzahl	Prozent
Wahlberechtigte	1.452	
Wähler/innen	572	39,39 %
ungültige Stimmen	11	1,92 %
gültige Stimmen	561	98,08 %
Teilergebnis (Kersten, SPD)	221	39,39 %
Teilergebnis (Brunert-Jetter, CDU)	227	40,46 %
Teilergebnis (Becker, B'90/DIE GRÜNEN)	32	5,70 %
Teilergebnis (Gütting, FDP)	64	11,41 %
Teilergebnis (Westhelle, REP)	11	1,96 %
MLPD	0	0,00 %
Teilergebnis (Zierk, DIE LINKE)	6	1,07 %
ÖDP	0	0,00 %

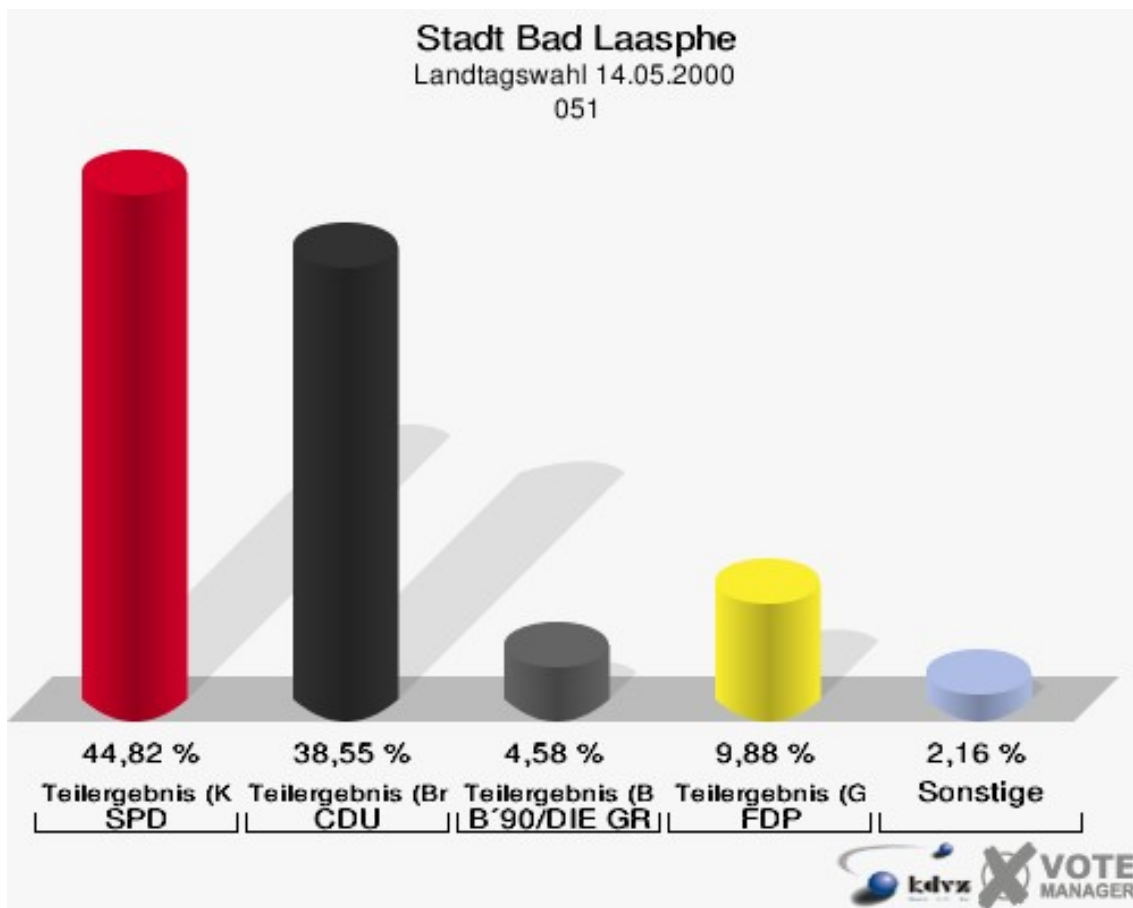


Stadt Bad Laasphe
Landtagswahl 14.05.2000
Wahlbeteiligung 041

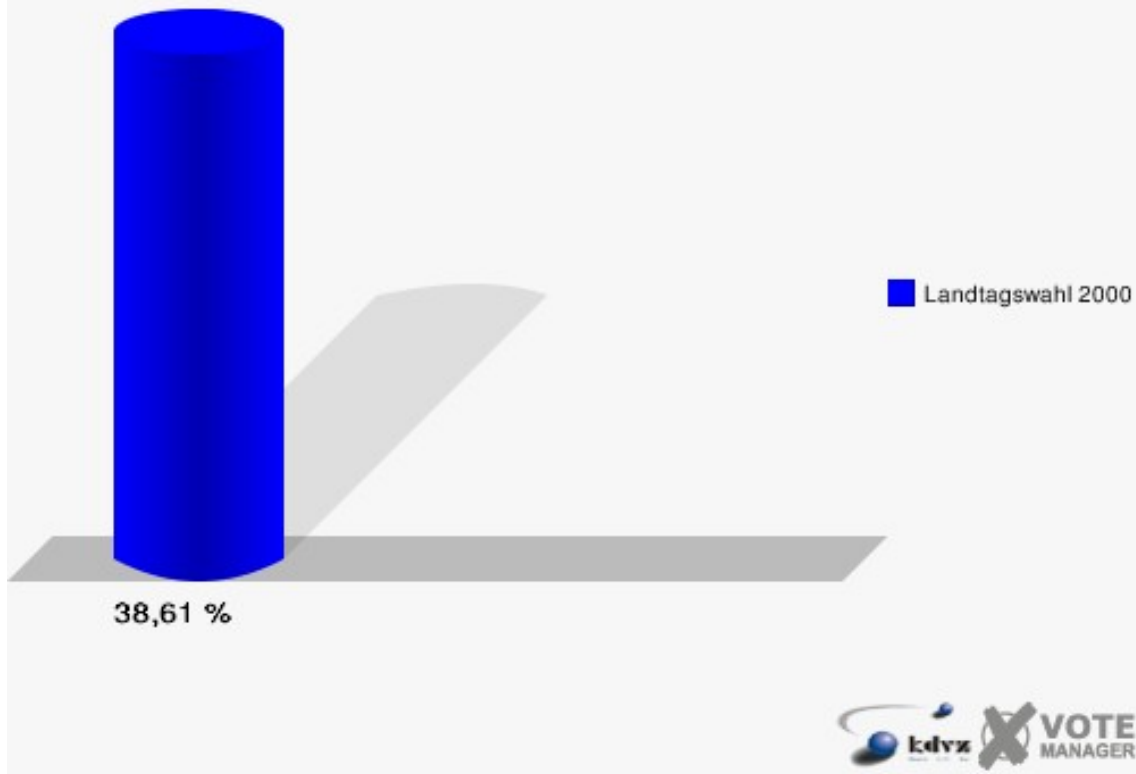


051

	Anzahl	Prozent
Wahlberechtigte	1.080	
Wähler/innen	417	38,61 %
ungültige Stimmen	2	0,48 %
gültige Stimmen	415	99,52 %
Teilergebnis (Kersten, SPD)	186	44,82 %
Teilergebnis (Brunert-Jetter, CDU)	160	38,55 %
Teilergebnis (Becker, B'90/DIE GRÜNEN)	19	4,58 %
Teilergebnis (Gütting, FDP)	41	9,88 %
Teilergebnis (Westhelle, REP)	5	1,20 %
MLPD	0	0,00 %
Teilergebnis (Zierk, DIE LINKE)	4	0,96 %
ÖDP	0	0,00 %

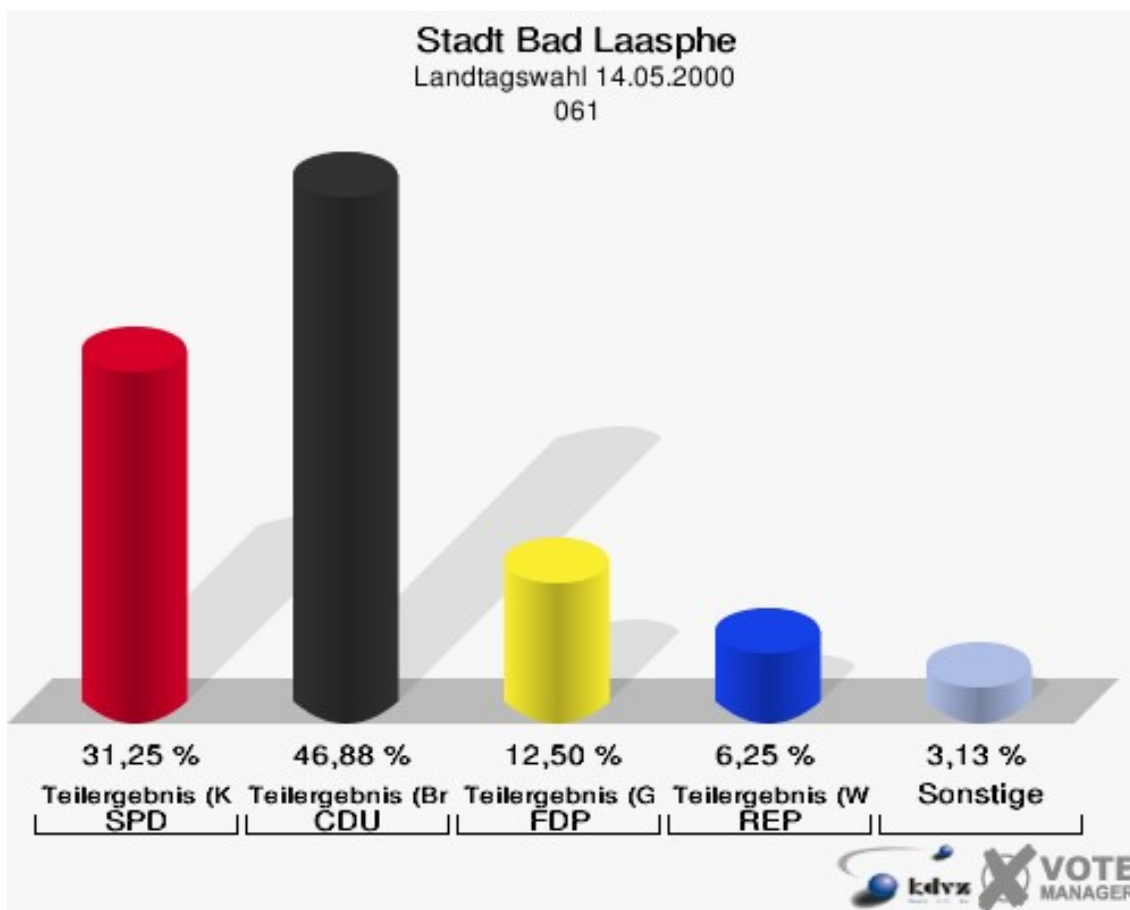


Stadt Bad Laasphe
Landtagswahl 14.05.2000
Wahlbeteiligung 051

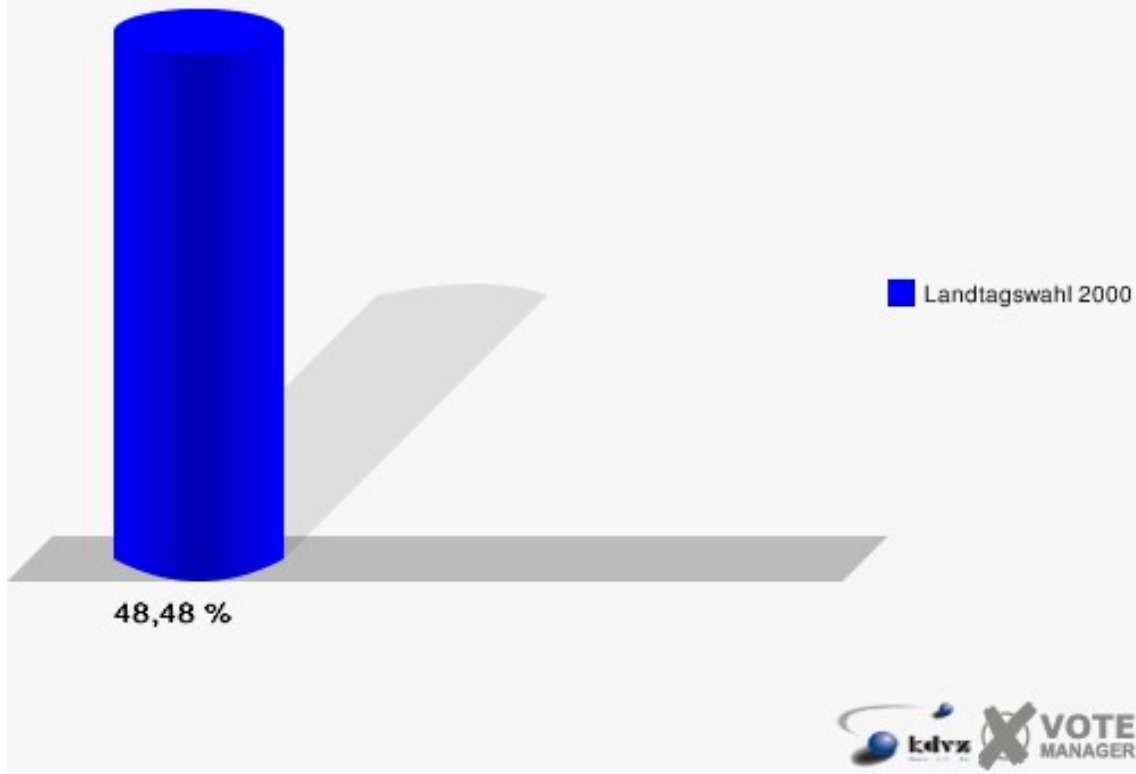


061

	Anzahl	Prozent
Wahlberechtigte	66	
Wähler/innen	32	48,48 %
ungültige Stimmen	0	0,00 %
gültige Stimmen	32	100,00 %
Teilergebnis (Kersten, SPD)	10	31,25 %
Teilergebnis (Brunert-Jetter, CDU)	15	46,88 %
Teilergebnis (Becker, B'90/DIE GRÜNEN)	1	3,12 %
Teilergebnis (Gütting, FDP)	4	12,50 %
Teilergebnis (Westhelle, REP)	2	6,25 %
MLPD	0	0,00 %
Teilergebnis (Zierk, DIE LINKE)	0	0,00 %
ÖDP	0	0,00 %

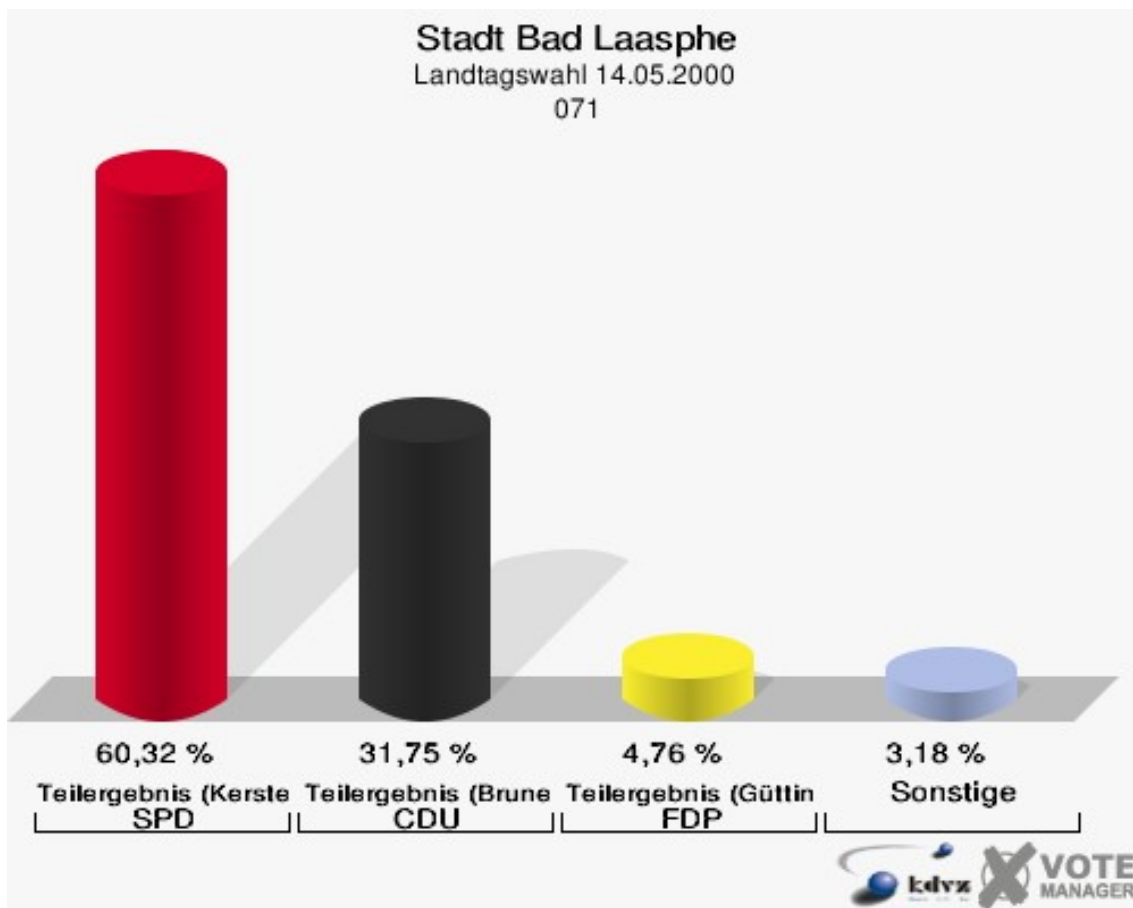


Stadt Bad Laasphe
Landtagswahl 14.05.2000
Wahlbeteiligung 061

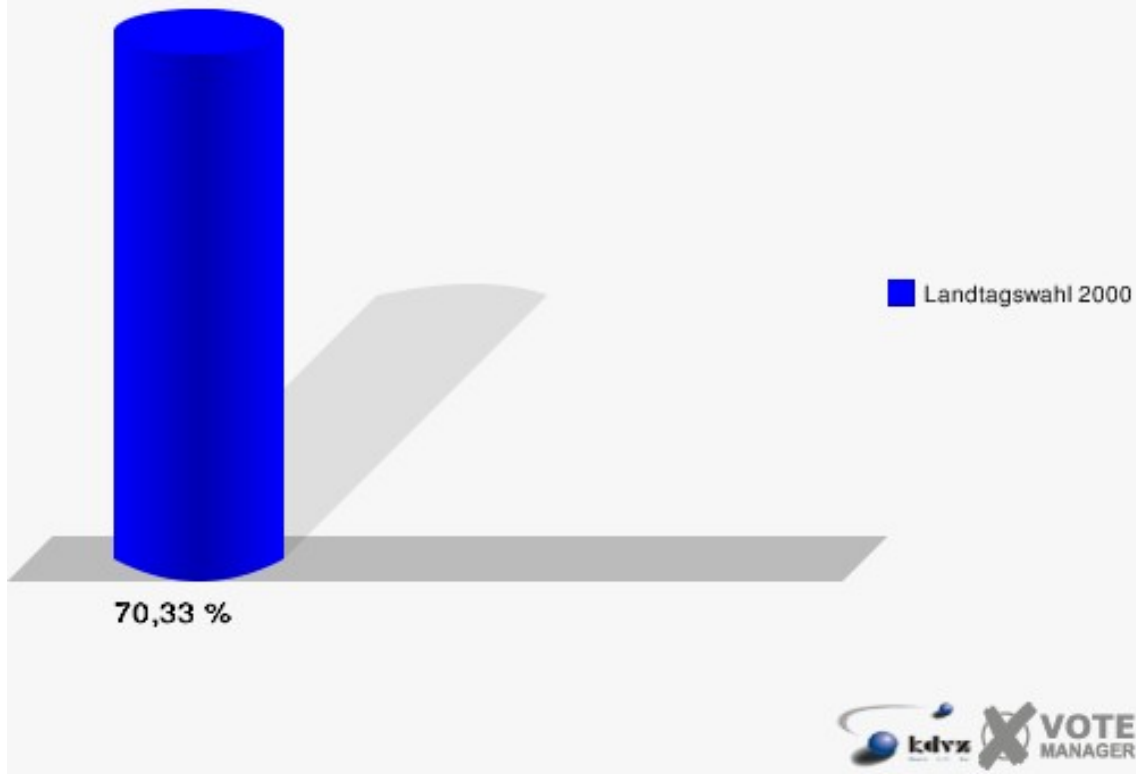


071

	Anzahl	Prozent
Wahlberechtigte	91	
Wähler/innen	64	70,33 %
ungültige Stimmen	1	1,56 %
gültige Stimmen	63	98,44 %
Teilergebnis (Kersten, SPD)	38	60,32 %
Teilergebnis (Brunert-Jetter, CDU)	20	31,75 %
Teilergebnis (Becker, B'90/DIE GRÜNEN)	1	1,59 %
Teilergebnis (Gütting, FDP)	3	4,76 %
Teilergebnis (Westhelle, REP)	0	0,00 %
MLPD	0	0,00 %
Teilergebnis (Zierk, DIE LINKE)	1	1,59 %
ÖDP	0	0,00 %

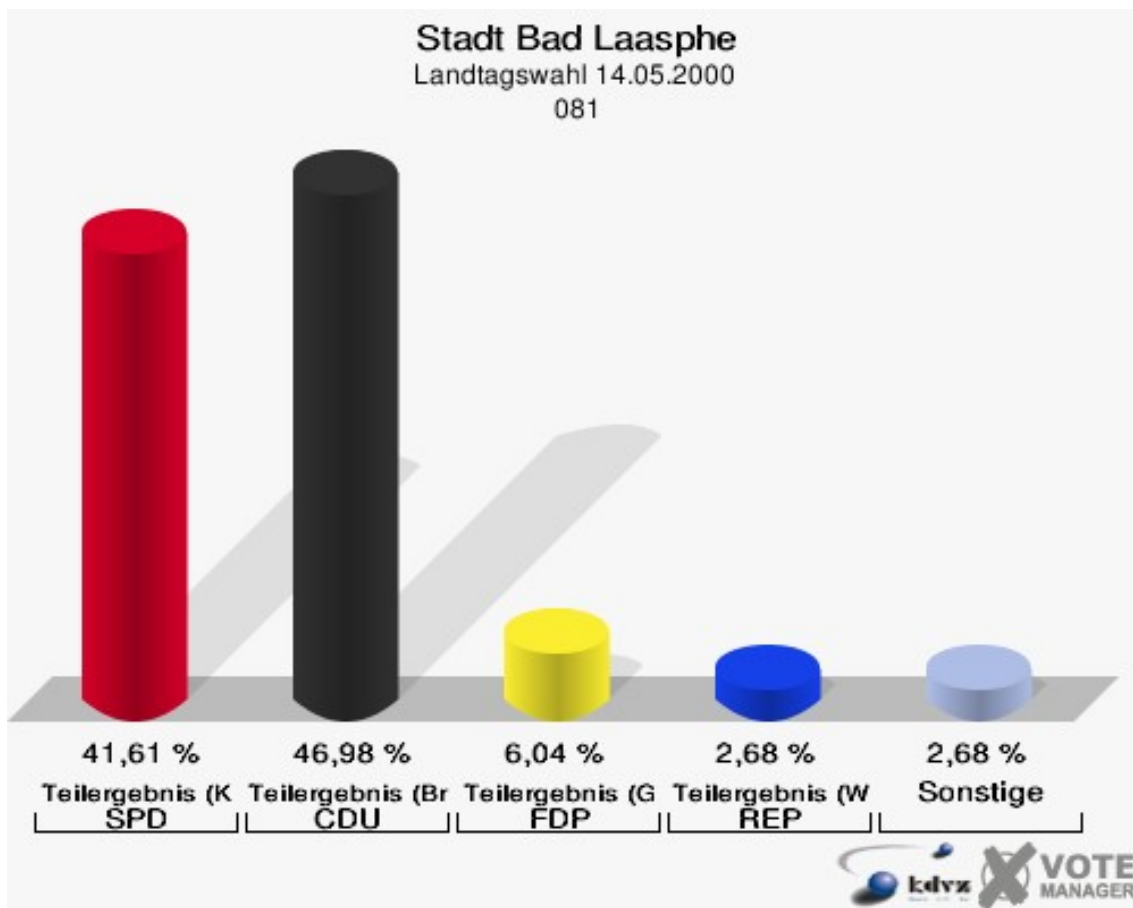


Stadt Bad Laasphe
Landtagswahl 14.05.2000
Wahlbeteiligung 071

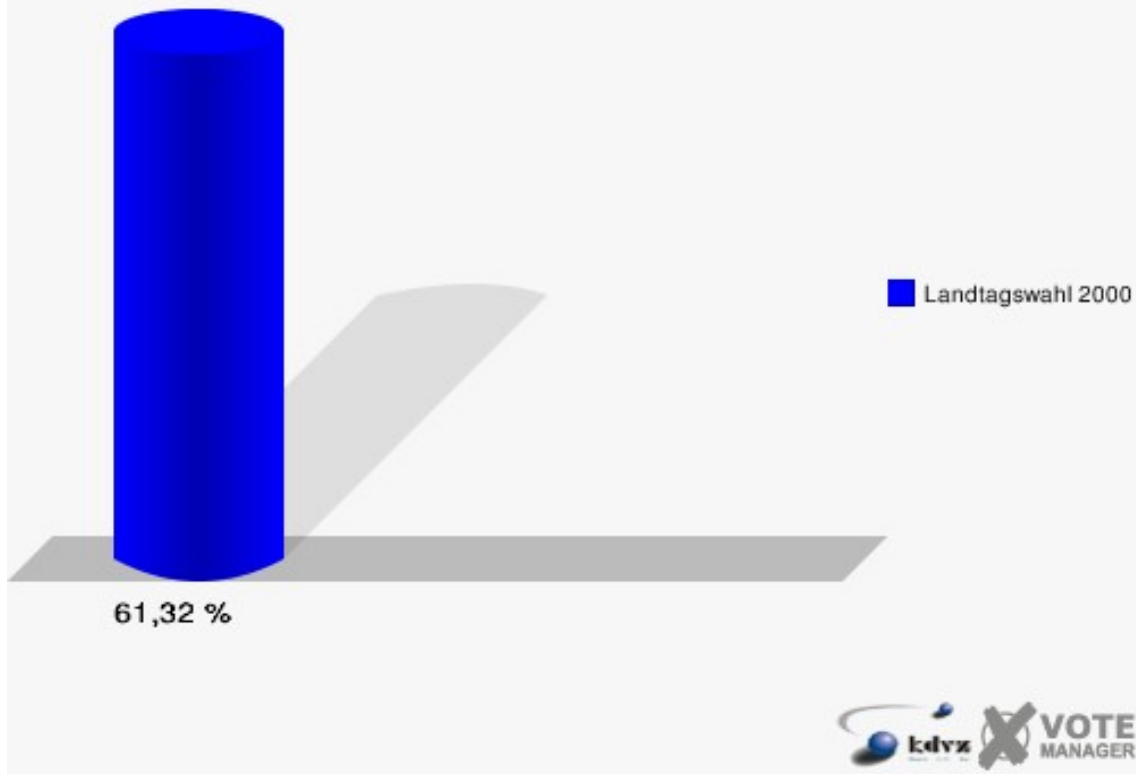


081

	Anzahl	Prozent
Wahlberechtigte	243	
Wähler/innen	149	61,32 %
ungültige Stimmen	0	0,00 %
gültige Stimmen	149	100,00 %
Teilergebnis (Kersten, SPD)	62	41,61 %
Teilergebnis (Brunert-Jetter, CDU)	70	46,98 %
Teilergebnis (Becker, B'90/DIE GRÜNEN)	3	2,01 %
Teilergebnis (Gütting, FDP)	9	6,04 %
Teilergebnis (Westhelle, REP)	4	2,68 %
MLPD	0	0,00 %
Teilergebnis (Zierk, DIE LINKE)	1	0,67 %
ÖDP	0	0,00 %

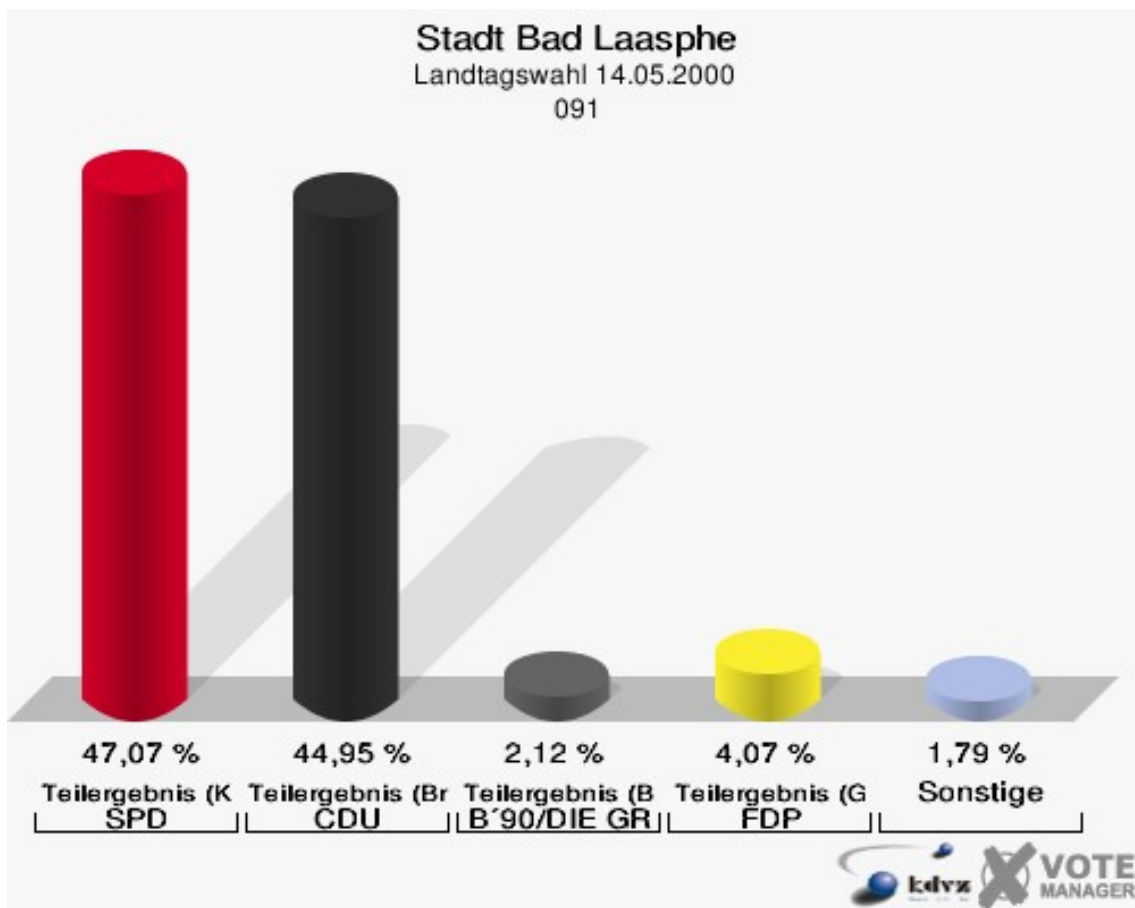


Stadt Bad Laasphe
Landtagswahl 14.05.2000
Wahlbeteiligung 081

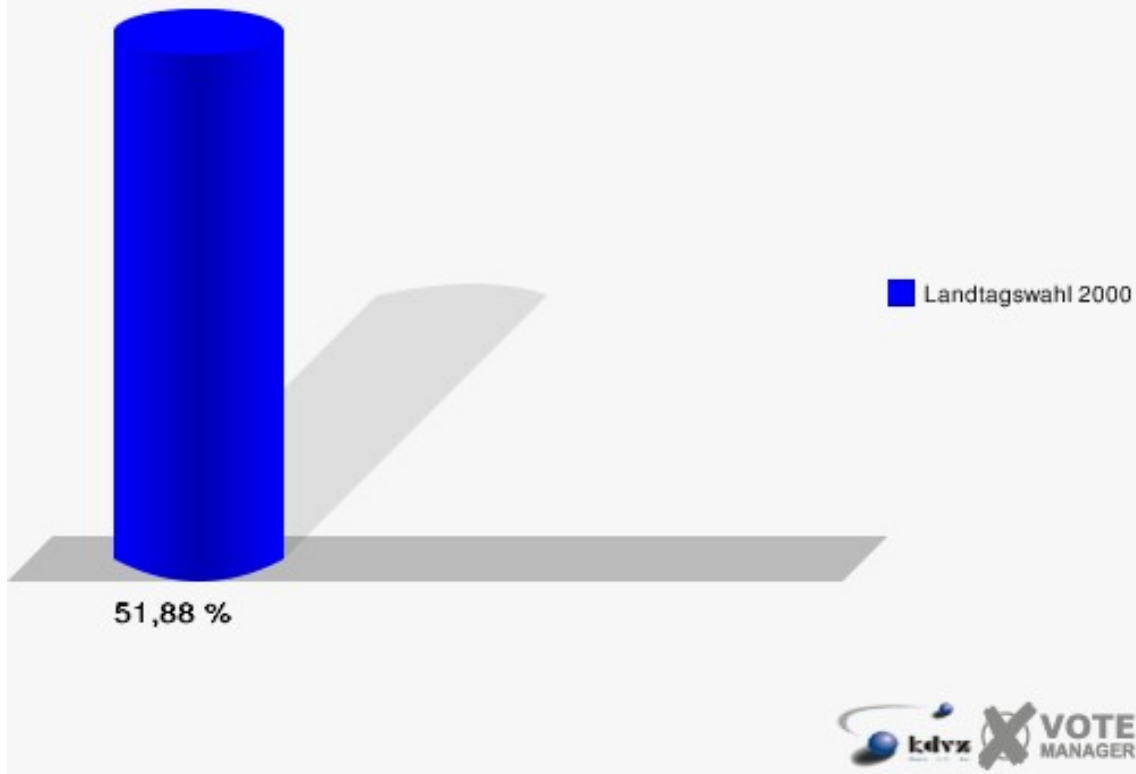


091

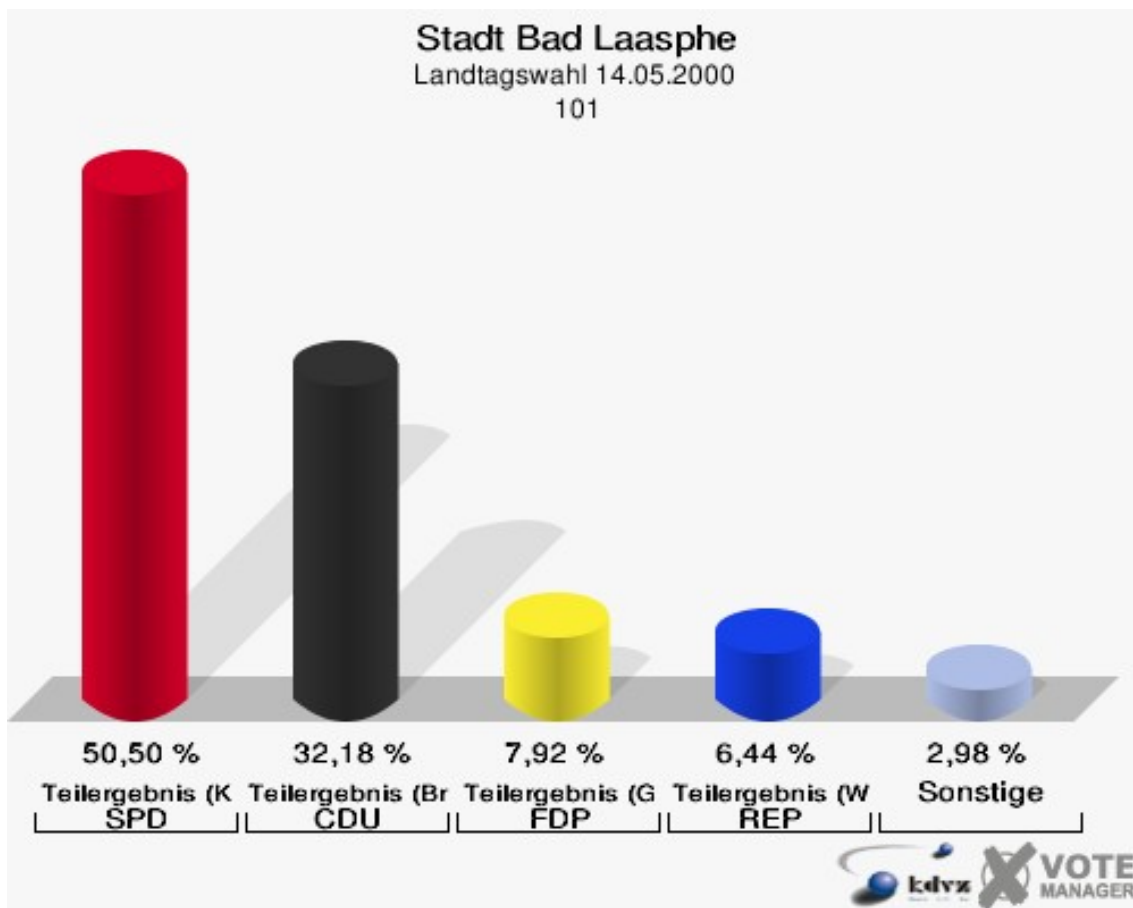
	Anzahl	Prozent
Wahlberechtigte	1.195	
Wähler/innen	620	51,88 %
ungültige Stimmen	6	0,97 %
gültige Stimmen	614	99,03 %
Teilergebnis (Kersten, SPD)	289	47,07 %
Teilergebnis (Brunert-Jetter, CDU)	276	44,95 %
Teilergebnis (Becker, B'90/DIE GRÜNEN)	13	2,12 %
Teilergebnis (Gütting, FDP)	25	4,07 %
Teilergebnis (Westhelle, REP)	7	1,14 %
MLPD	0	0,00 %
Teilergebnis (Zierk, DIE LINKE)	4	0,65 %
ÖDP	0	0,00 %



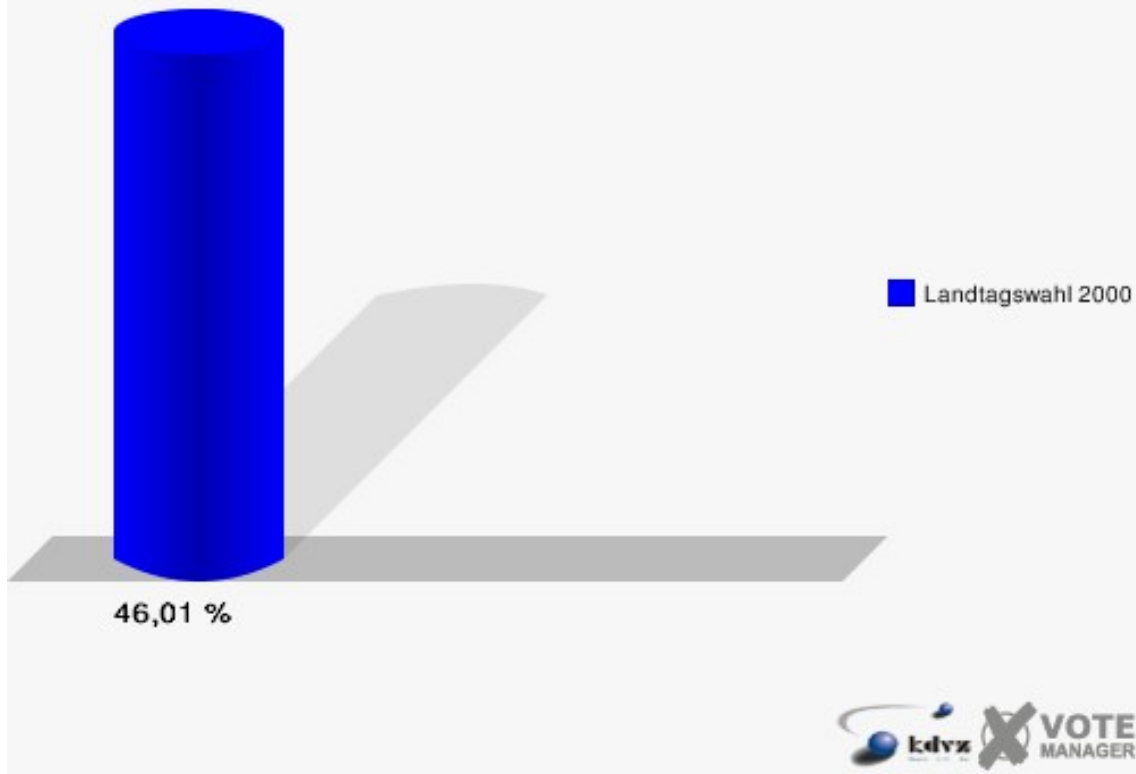
Stadt Bad Laasphe
Landtagswahl 14.05.2000
Wahlbeteiligung 091



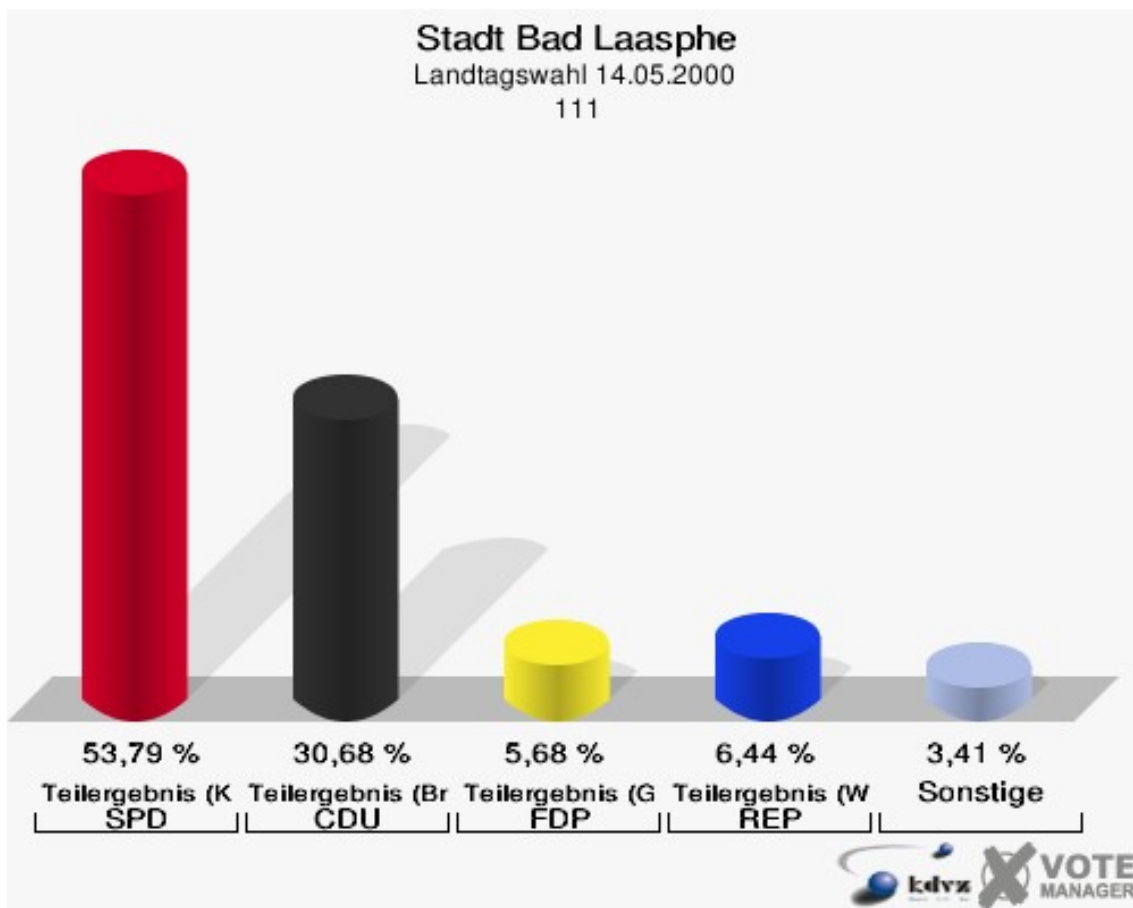
	Anzahl	Prozent
Wahlberechtigte	439	
Wähler/innen	202	46,01 %
ungültige Stimmen	0	0,00 %
gültige Stimmen	202	100,00 %
Teilergebnis (Kersten, SPD)	102	50,50 %
Teilergebnis (Brunert-Jetter, CDU)	65	32,18 %
Teilergebnis (Becker, B'90/DIE GRÜNEN)	5	2,48 %
Teilergebnis (Gütting, FDP)	16	7,92 %
Teilergebnis (Westhelle, REP)	13	6,44 %
MLPD	0	0,00 %
Teilergebnis (Zierk, DIE LINKE)	1	0,50 %
ÖDP	0	0,00 %



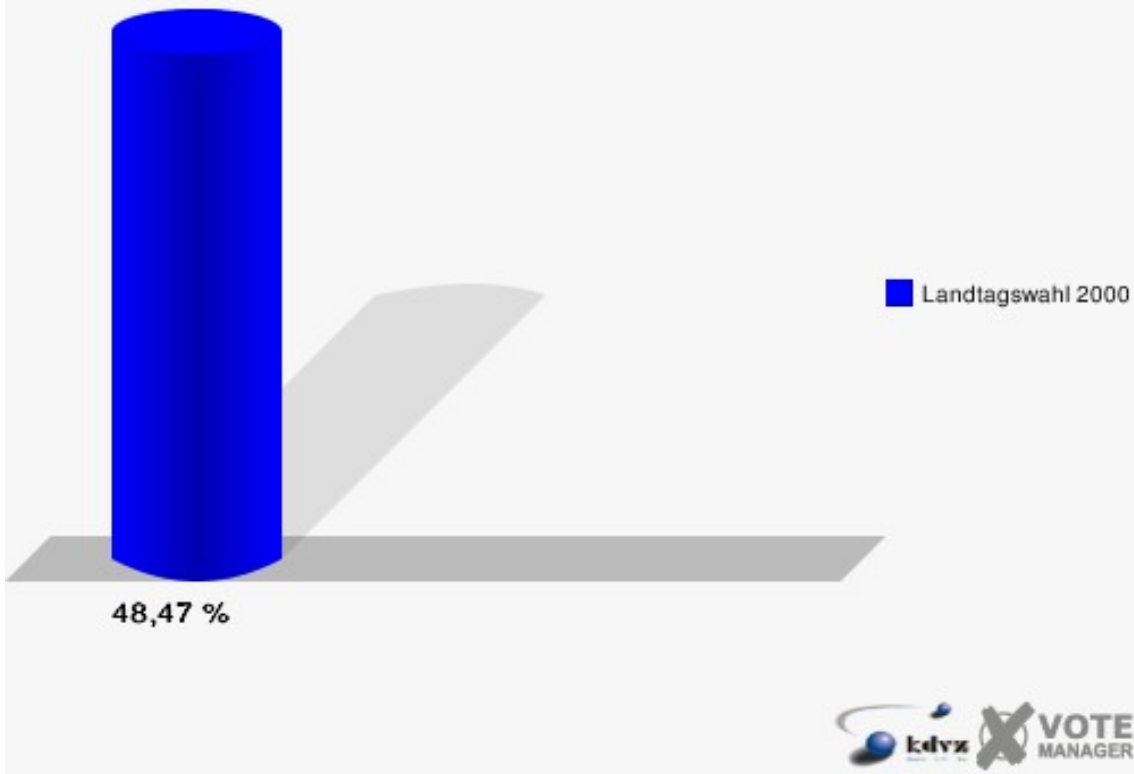
Stadt Bad Laasphe
Landtagswahl 14.05.2000
Wahlbeteiligung 101



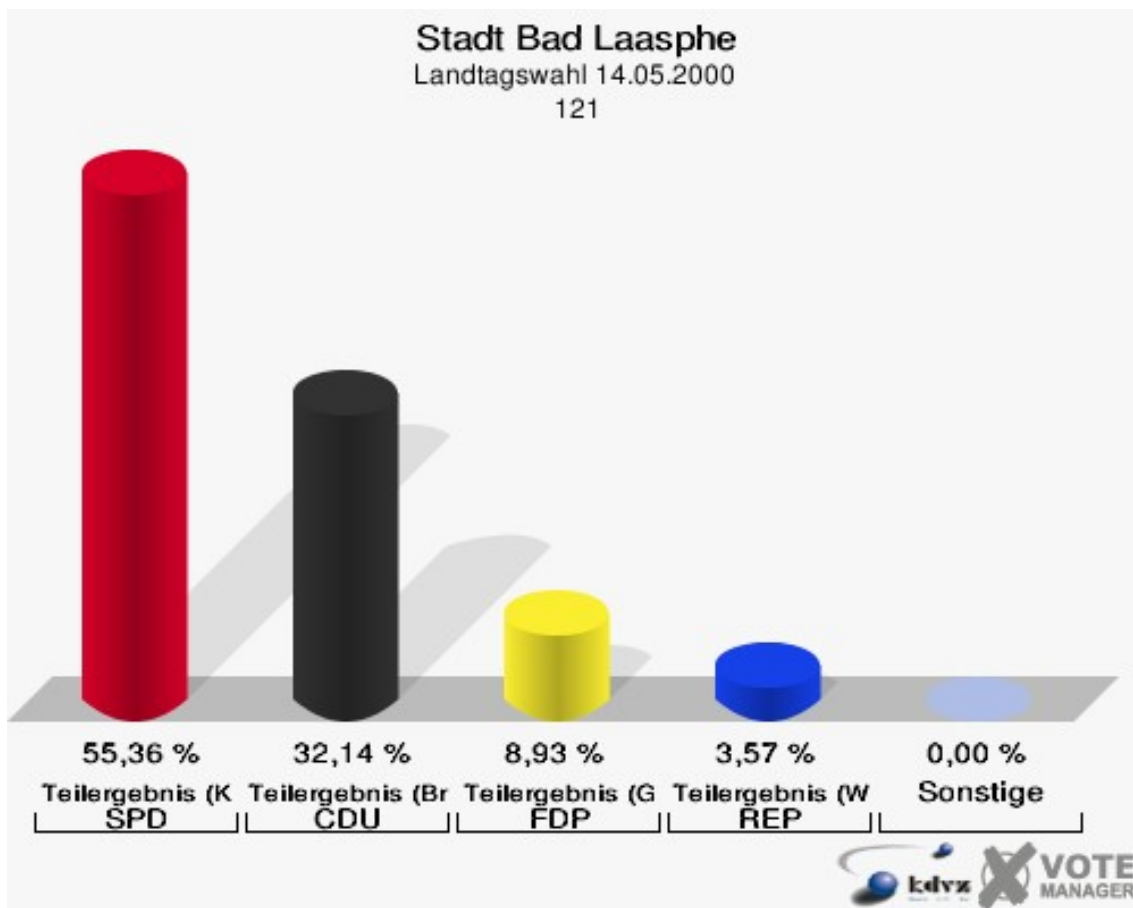
	Anzahl	Prozent
Wahlberechtigte	555	
Wähler/innen	269	48,47 %
ungültige Stimmen	5	1,86 %
gültige Stimmen	264	98,14 %
Teilergebnis (Kersten, SPD)	142	53,79 %
Teilergebnis (Brunert-Jetter, CDU)	81	30,68 %
Teilergebnis (Becker, B'90/DIE GRÜNEN)	6	2,27 %
Teilergebnis (Gütting, FDP)	15	5,68 %
Teilergebnis (Westhelle, REP)	17	6,44 %
MLPD	0	0,00 %
Teilergebnis (Zierk, DIE LINKE)	3	1,14 %
ÖDP	0	0,00 %



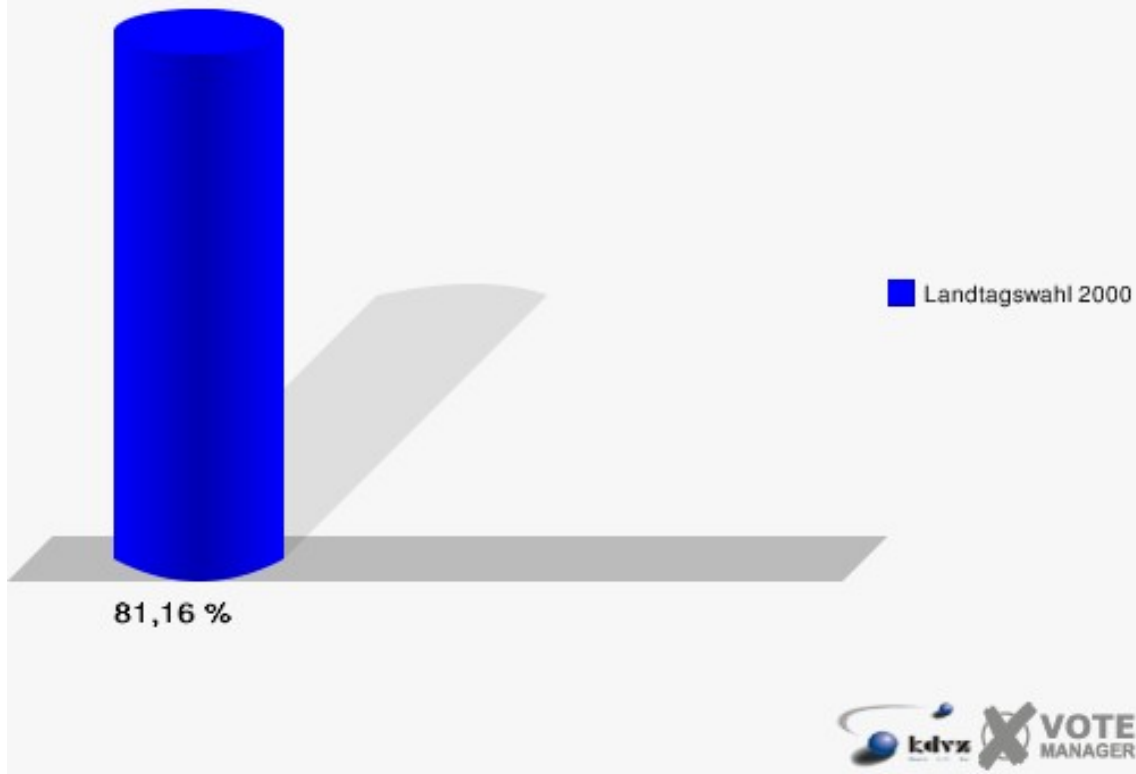
Stadt Bad Laasphe
Landtagswahl 14.05.2000
Wahlbeteiligung 111



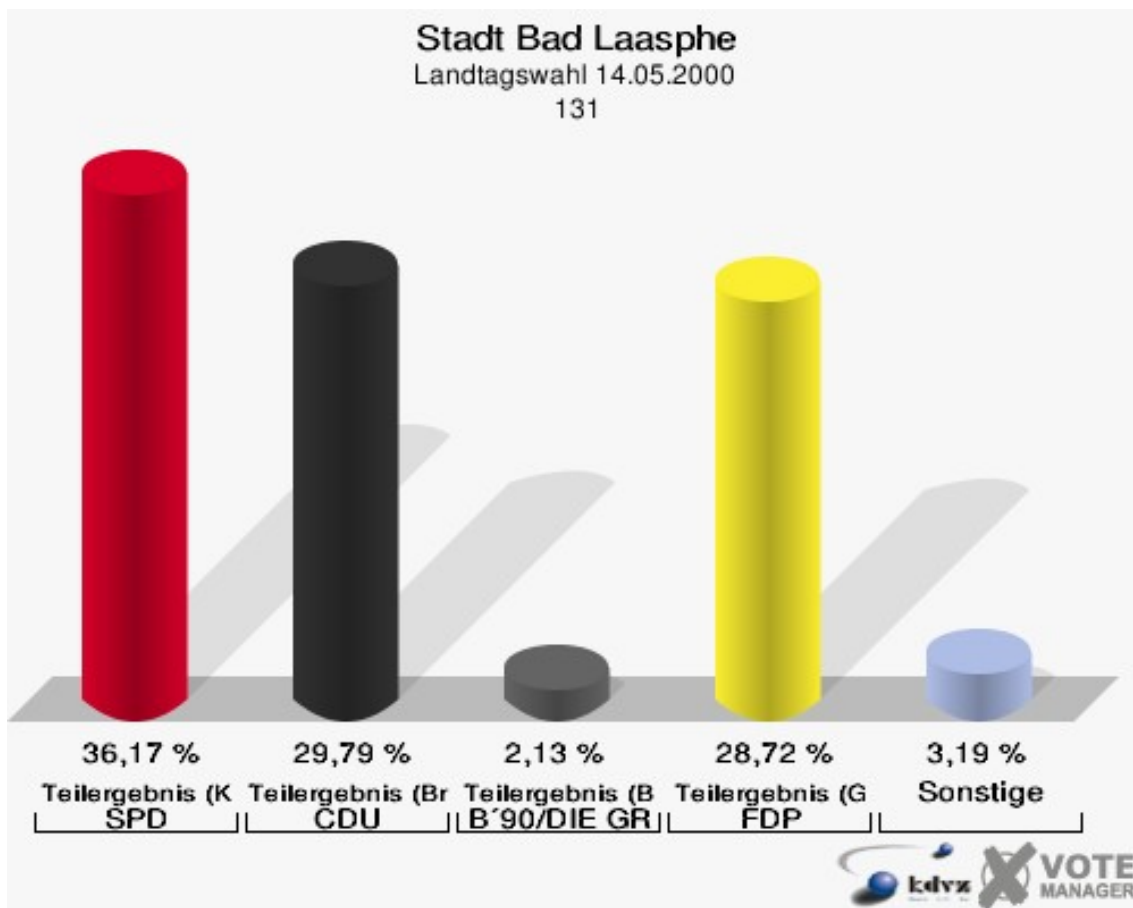
	Anzahl	Prozent
Wahlberechtigte	69	
Wähler/innen	56	81,16 %
ungültige Stimmen	0	0,00 %
gültige Stimmen	56	100,00 %
Teilergebnis (Kersten, SPD)	31	55,36 %
Teilergebnis (Brunert-Jetter, CDU)	18	32,14 %
Teilergebnis (Becker, B'90/DIE GRÜNEN)	0	0,00 %
Teilergebnis (Gütting, FDP)	5	8,93 %
Teilergebnis (Westhelle, REP)	2	3,57 %
MLPD	0	0,00 %
Teilergebnis (Zierk, DIE LINKE)	0	0,00 %
ÖDP	0	0,00 %



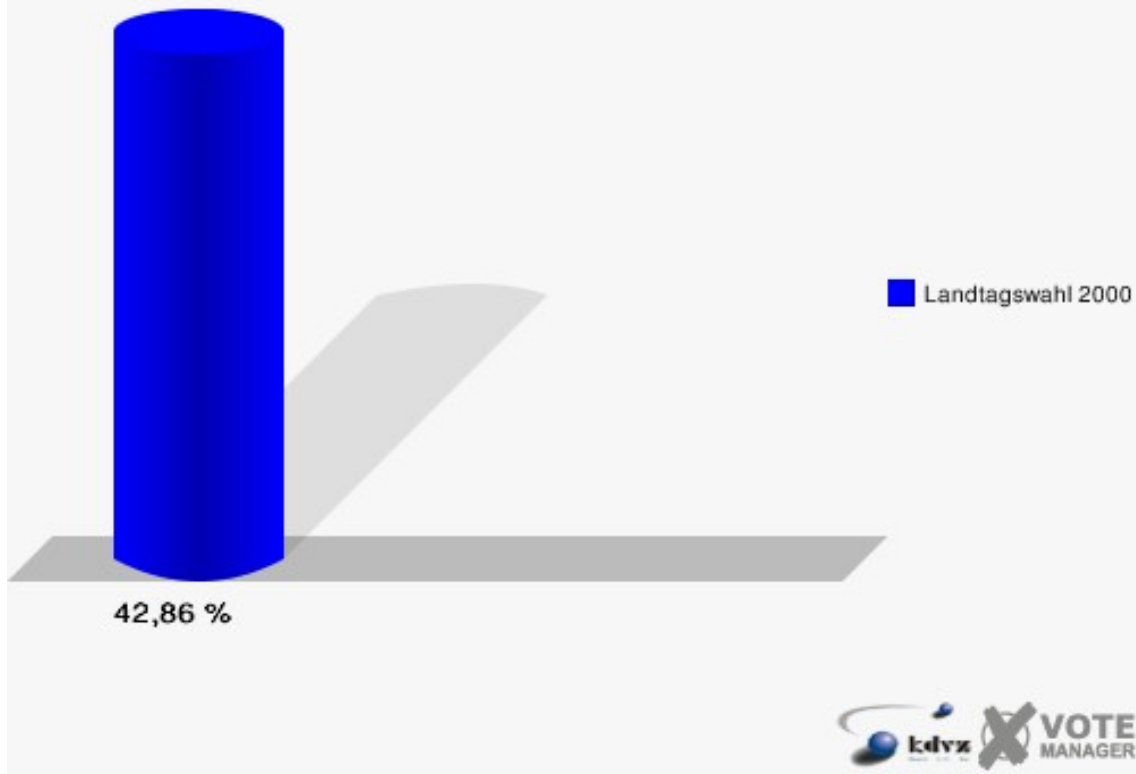
Stadt Bad Laasphe
Landtagswahl 14.05.2000
Wahlbeteiligung 121



	Anzahl	Prozent
Wahlberechtigte	224	
Wähler/innen	96	42,86 %
ungültige Stimmen	2	2,08 %
gültige Stimmen	94	97,92 %
Teilergebnis (Kersten, SPD)	34	36,17 %
Teilergebnis (Brunert-Jetter, CDU)	28	29,79 %
Teilergebnis (Becker, B'90/DIE GRÜNEN)	2	2,13 %
Teilergebnis (Gütting, FDP)	27	28,72 %
Teilergebnis (Westhelle, REP)	2	2,13 %
MLPD	0	0,00 %
Teilergebnis (Zierk, DIE LINKE)	1	1,06 %
ÖDP	0	0,00 %

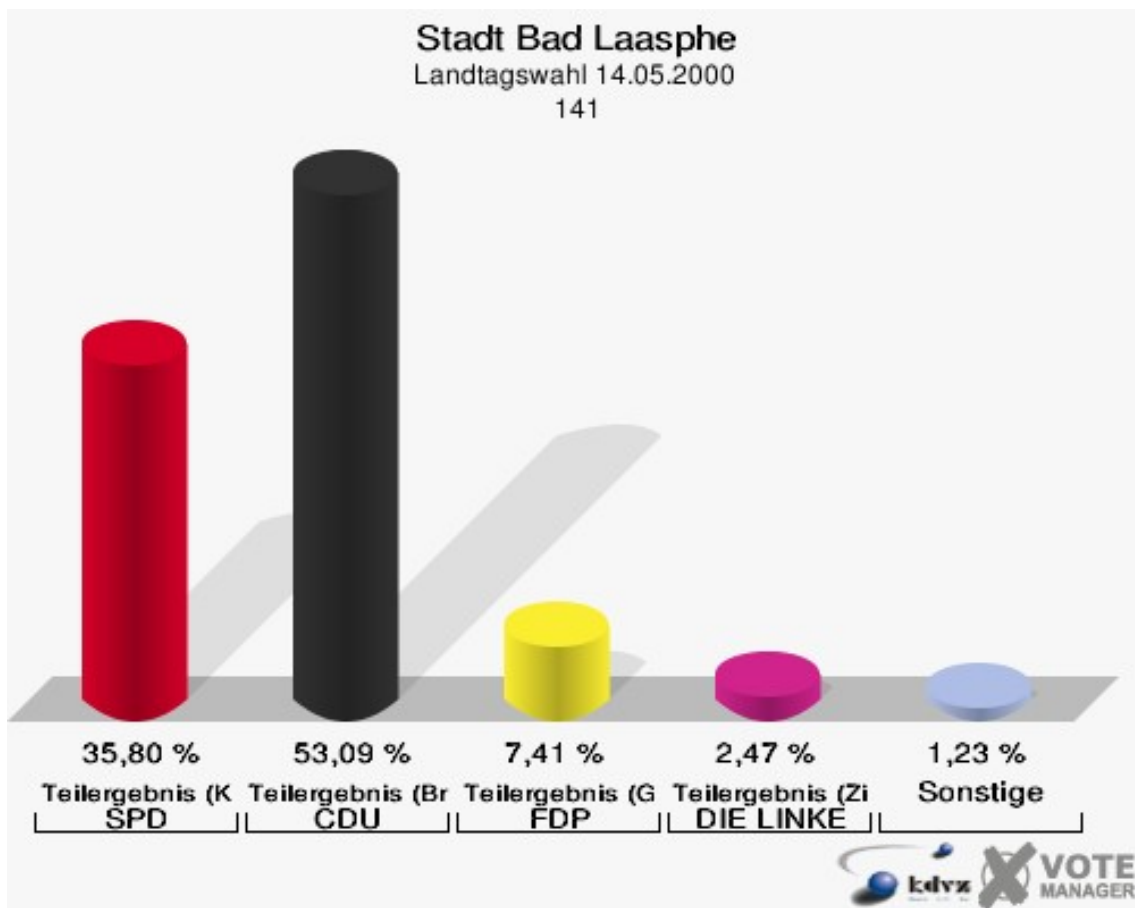


Stadt Bad Laasphe
Landtagswahl 14.05.2000
Wahlbeteiligung 131

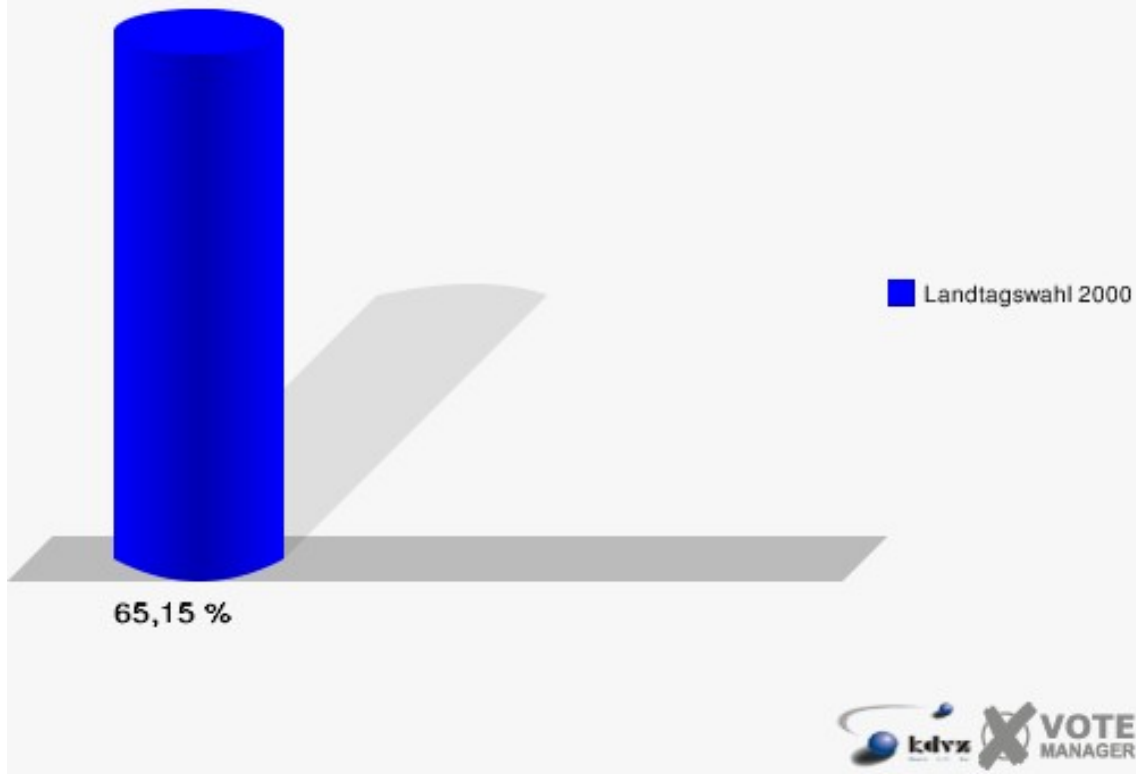


141

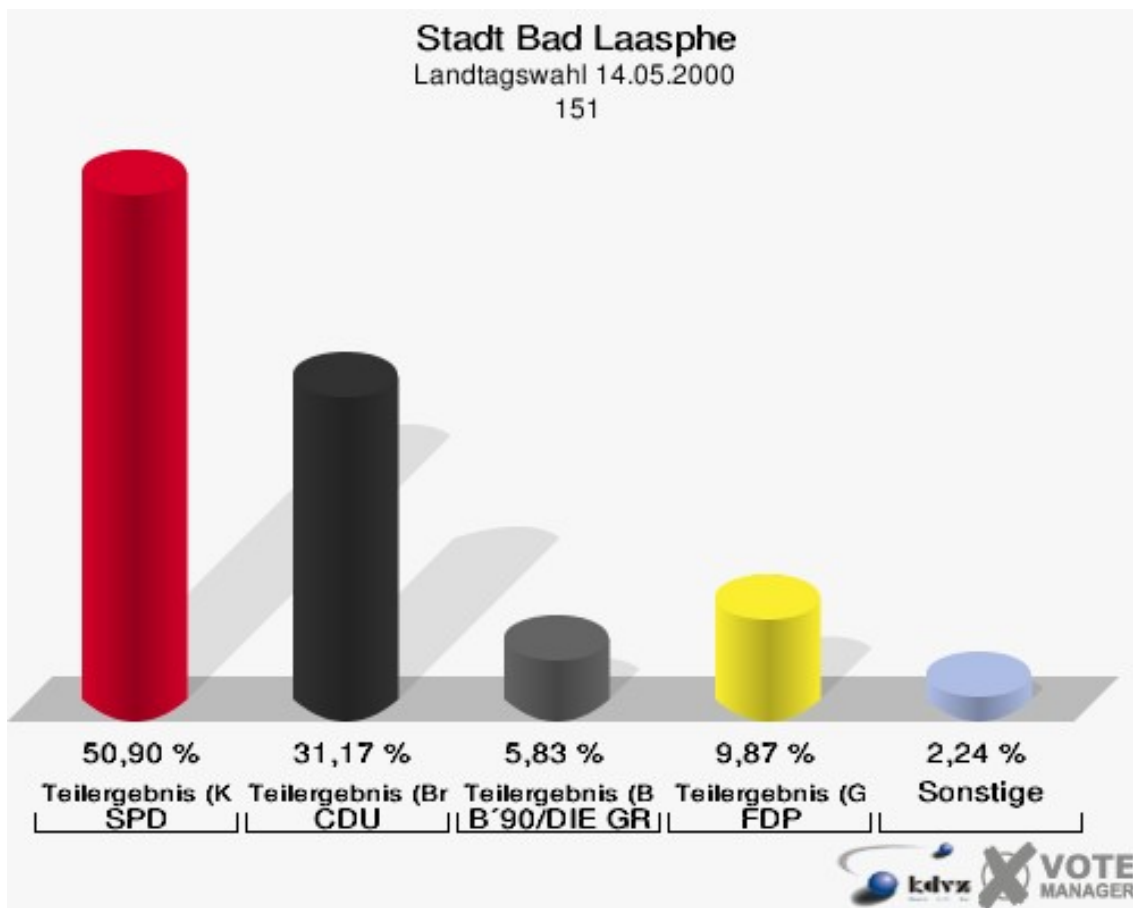
	Anzahl	Prozent
Wahlberechtigte	132	
Wähler/innen	86	65,15 %
ungültige Stimmen	5	5,81 %
gültige Stimmen	81	94,19 %
Teilergebnis (Kersten, SPD)	29	35,80 %
Teilergebnis (Brunert-Jetter, CDU)	43	53,09 %
Teilergebnis (Becker, B'90/DIE GRÜNEN)	1	1,23 %
Teilergebnis (Gütting, FDP)	6	7,41 %
Teilergebnis (Westhelle, REP)	0	0,00 %
MLPD	0	0,00 %
Teilergebnis (Zierk, DIE LINKE)	2	2,47 %
ÖDP	0	0,00 %



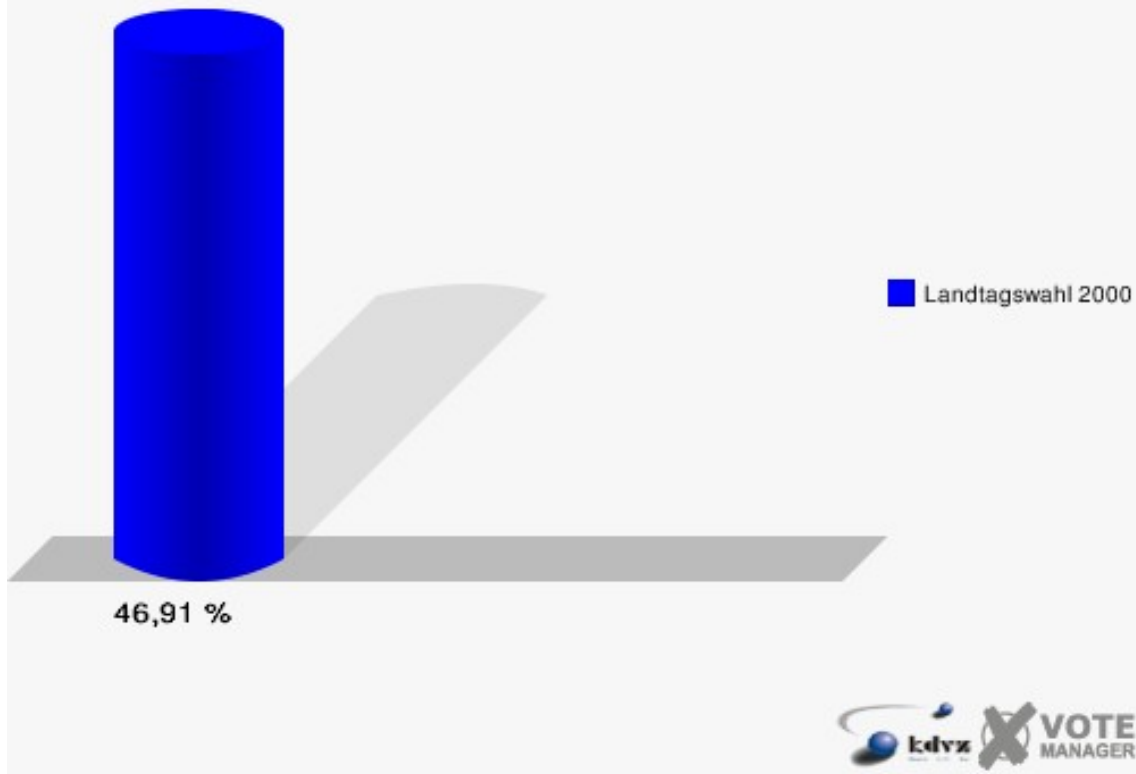
Stadt Bad Laasphe
Landtagswahl 14.05.2000
Wahlbeteiligung 141



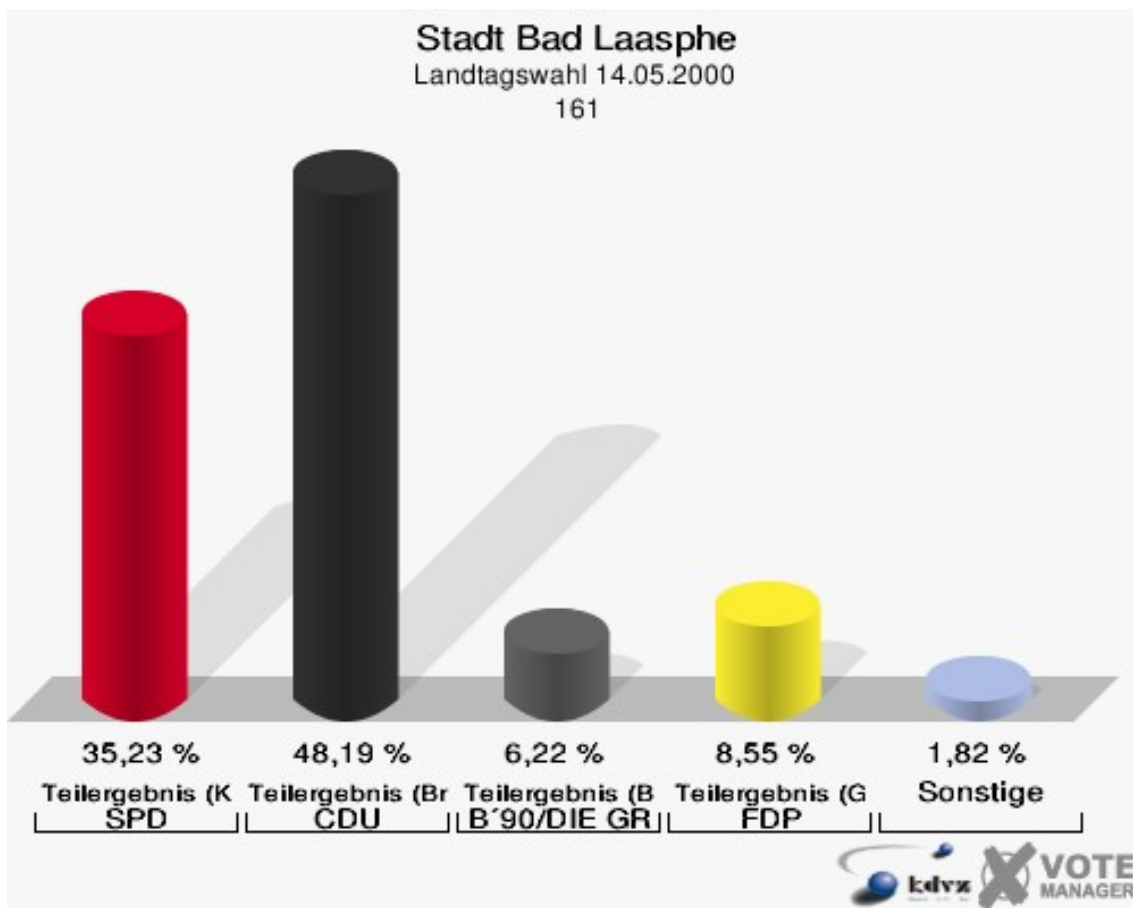
	Anzahl	Prozent
Wahlberechtigte	955	
Wähler/innen	448	46,91 %
ungültige Stimmen	2	0,45 %
gültige Stimmen	446	99,55 %
Teilergebnis (Kersten, SPD)	227	50,90 %
Teilergebnis (Brunert-Jetter, CDU)	139	31,17 %
Teilergebnis (Becker, B'90/DIE GRÜNEN)	26	5,83 %
Teilergebnis (Gütting, FDP)	44	9,87 %
Teilergebnis (Westhelle, REP)	7	1,57 %
MLPD	0	0,00 %
Teilergebnis (Zierk, DIE LINKE)	3	0,67 %
ÖDP	0	0,00 %



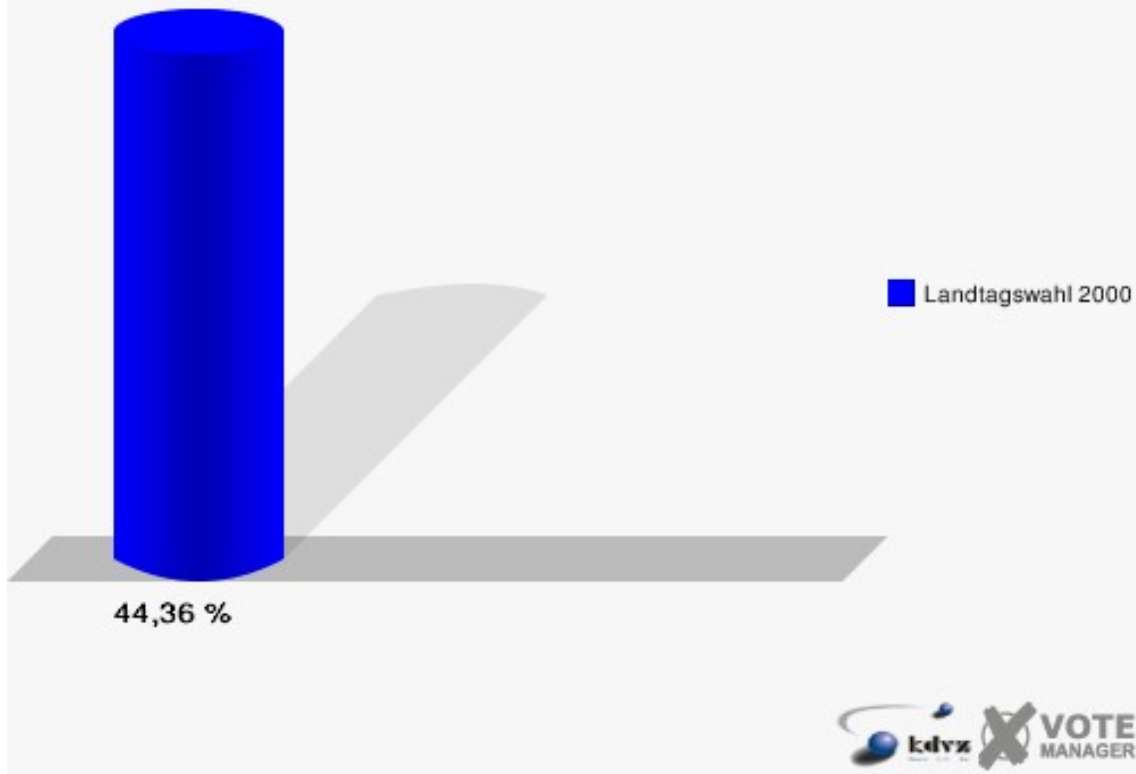
Stadt Bad Laasphe
Landtagswahl 14.05.2000
Wahlbeteiligung 151



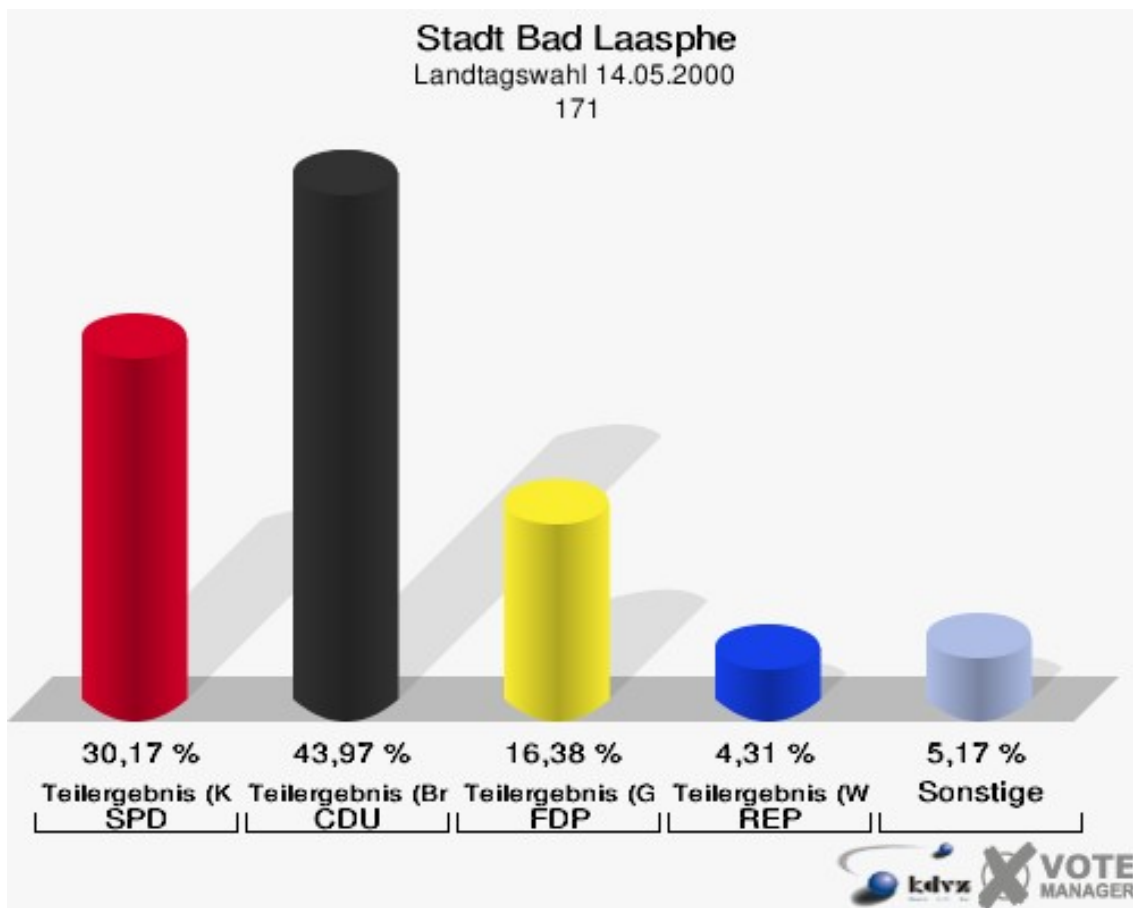
	Anzahl	Prozent
Wahlberechtigte	877	
Wähler/innen	389	44,36 %
ungültige Stimmen	3	0,77 %
gültige Stimmen	386	99,23 %
Teilergebnis (Kersten, SPD)	136	35,23 %
Teilergebnis (Brunert-Jetter, CDU)	186	48,19 %
Teilergebnis (Becker, B'90/DIE GRÜNEN)	24	6,22 %
Teilergebnis (Gütting, FDP)	33	8,55 %
Teilergebnis (Westhelle, REP)	3	0,78 %
MLPD	0	0,00 %
Teilergebnis (Zierk, DIE LINKE)	4	1,04 %
ÖDP	0	0,00 %



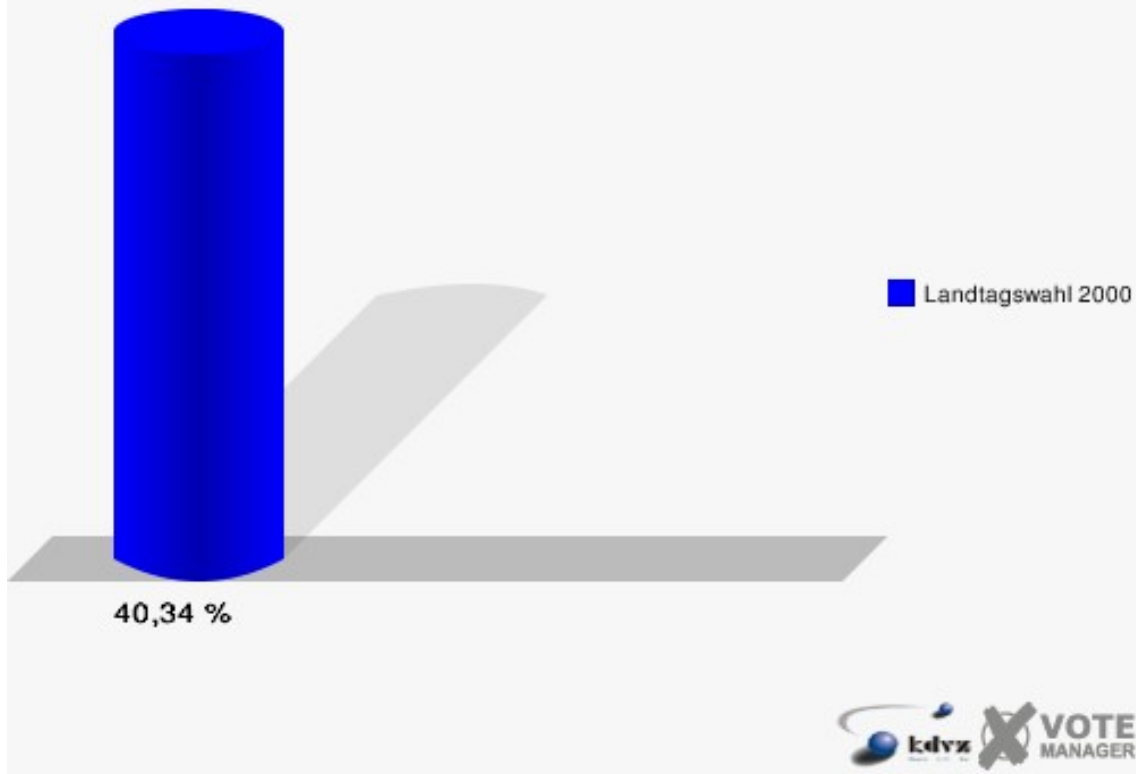
Stadt Bad Laasphe
Landtagswahl 14.05.2000
Wahlbeteiligung 161



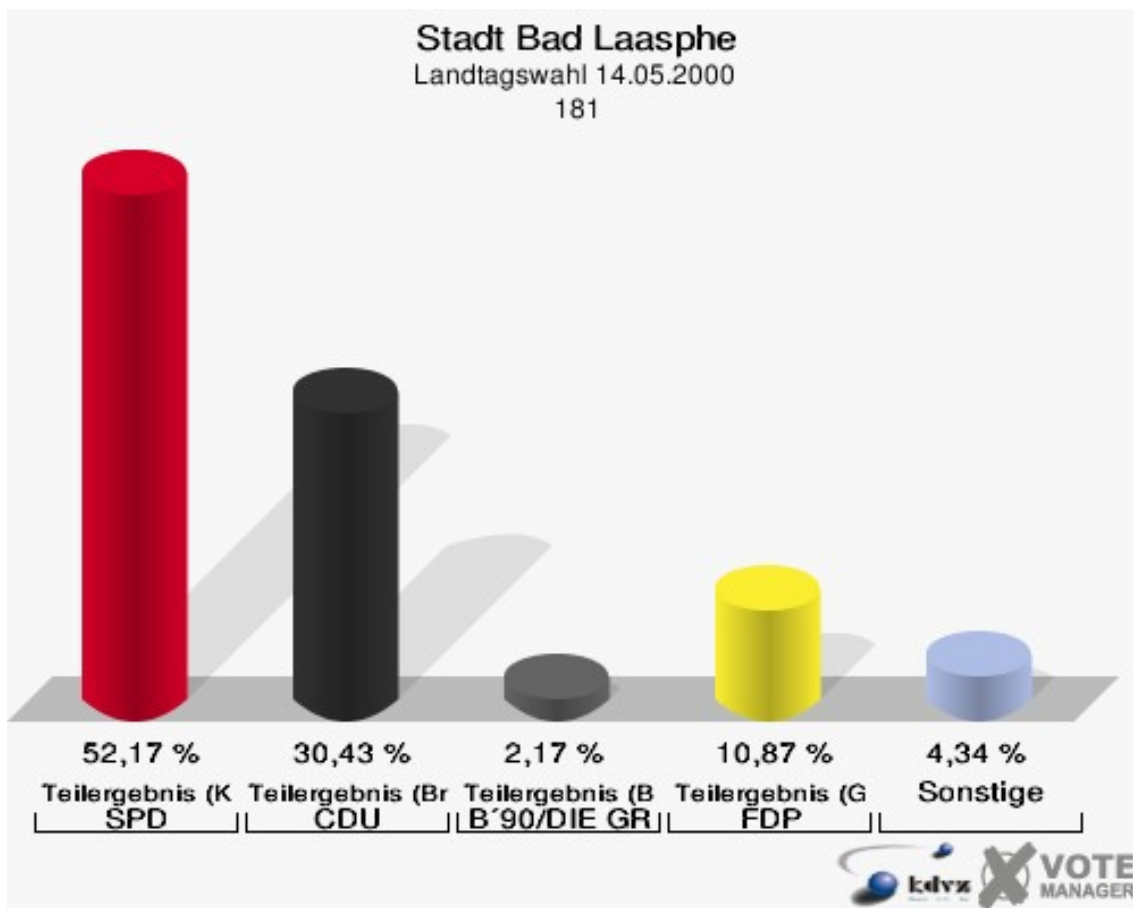
	Anzahl	Prozent
Wahlberechtigte	295	
Wähler/innen	119	40,34 %
ungültige Stimmen	3	2,52 %
gültige Stimmen	116	97,48 %
Teilergebnis (Kersten, SPD)	35	30,17 %
Teilergebnis (Brunert-Jetter, CDU)	51	43,97 %
Teilergebnis (Becker, B'90/DIE GRÜNEN)	4	3,45 %
Teilergebnis (Gütting, FDP)	19	16,38 %
Teilergebnis (Westhelle, REP)	5	4,31 %
MLPD	0	0,00 %
Teilergebnis (Zierk, DIE LINKE)	2	1,72 %
ÖDP	0	0,00 %



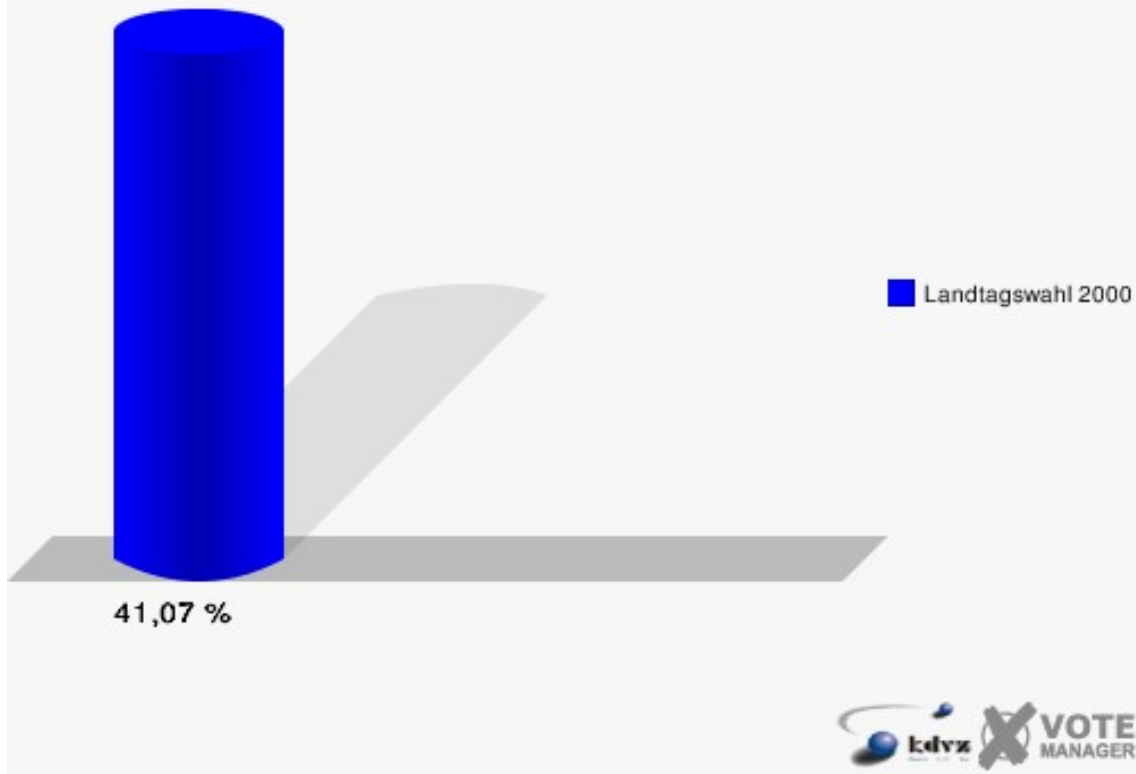
Stadt Bad Laasphe
Landtagswahl 14.05.2000
Wahlbeteiligung 171



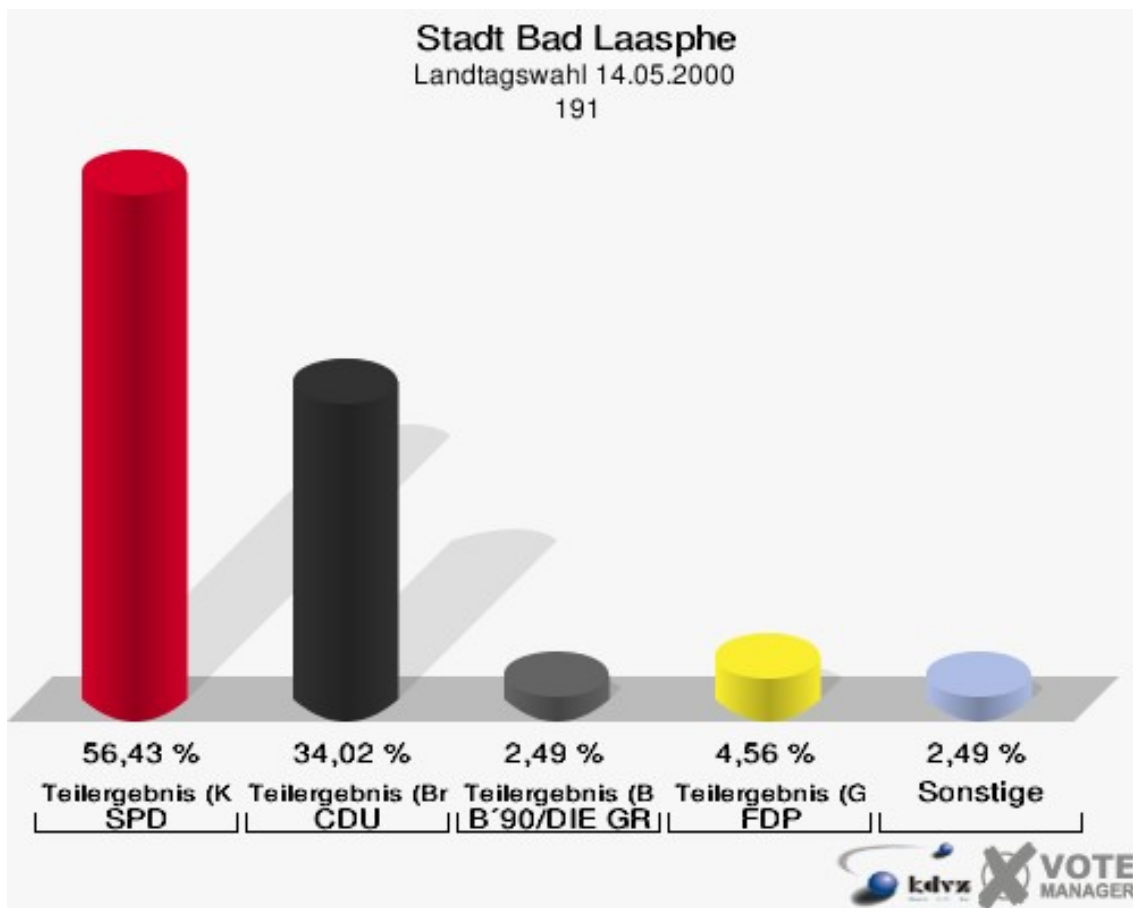
	Anzahl	Prozent
Wahlberechtigte	112	
Wähler/innen	46	41,07 %
ungültige Stimmen	0	0,00 %
gültige Stimmen	46	100,00 %
Teilergebnis (Kersten, SPD)	24	52,17 %
Teilergebnis (Brunert-Jetter, CDU)	14	30,43 %
Teilergebnis (Becker, B'90/DIE GRÜNEN)	1	2,17 %
Teilergebnis (Gütting, FDP)	5	10,87 %
Teilergebnis (Westhelle, REP)	1	2,17 %
MLPD	0	0,00 %
Teilergebnis (Zierk, DIE LINKE)	1	2,17 %
ÖDP	0	0,00 %



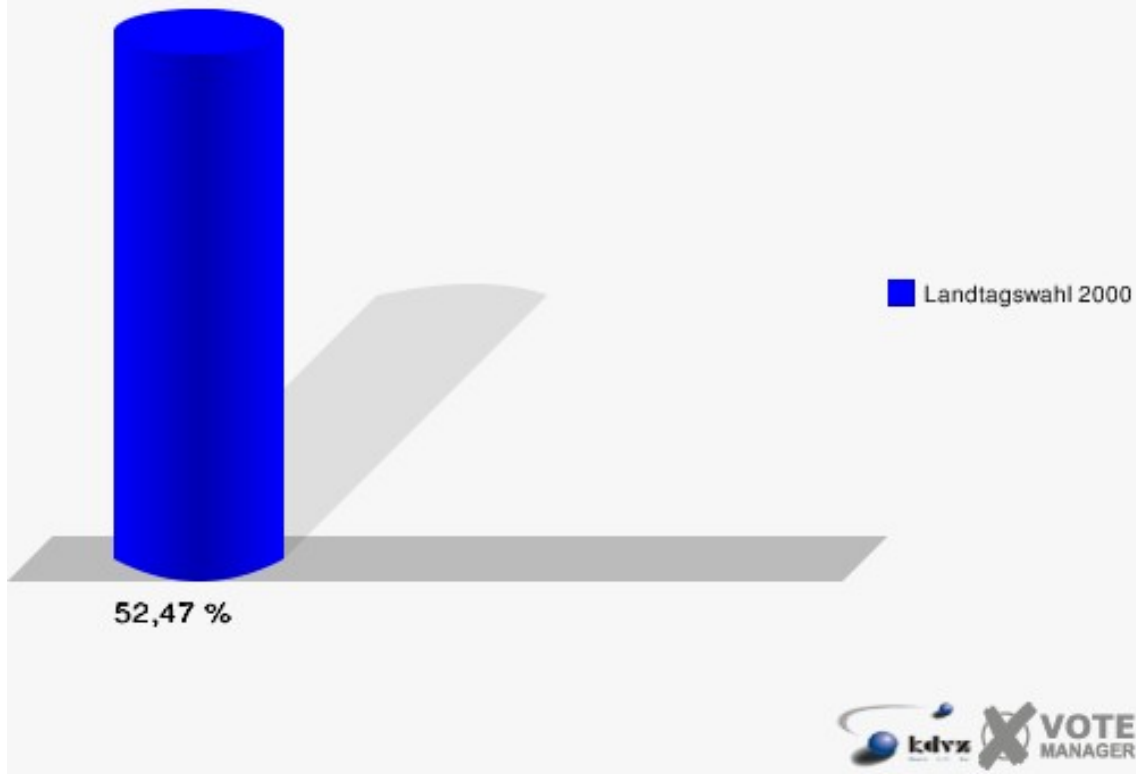
Stadt Bad Laasphe
Landtagswahl 14.05.2000
Wahlbeteiligung 181



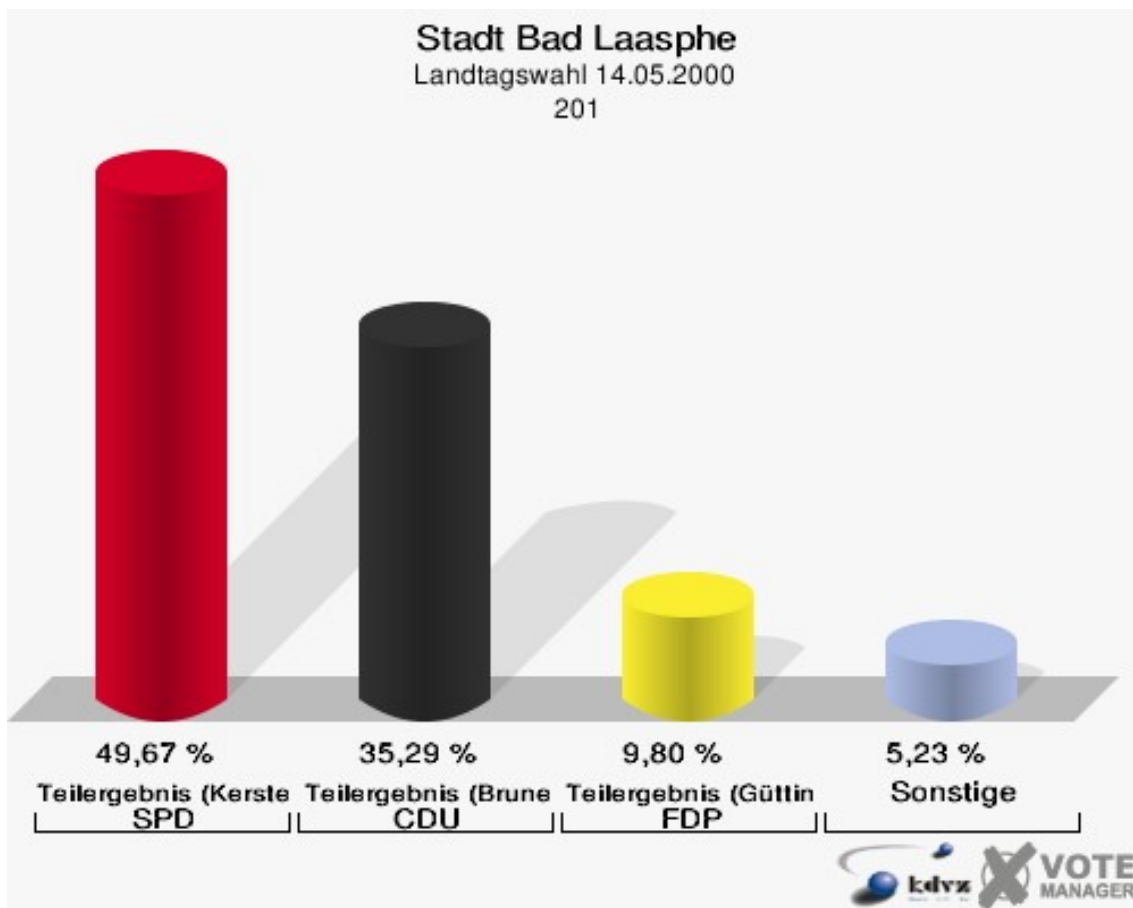
	Anzahl	Prozent
Wahlberechtigte	465	
Wähler/innen	244	52,47 %
ungültige Stimmen	3	1,23 %
gültige Stimmen	241	98,77 %
Teilergebnis (Kersten, SPD)	136	56,43 %
Teilergebnis (Brunert-Jetter, CDU)	82	34,02 %
Teilergebnis (Becker, B'90/DIE GRÜNEN)	6	2,49 %
Teilergebnis (Gütting, FDP)	11	4,56 %
Teilergebnis (Westhelle, REP)	4	1,66 %
MLPD	0	0,00 %
Teilergebnis (Zierk, DIE LINKE)	2	0,83 %
ÖDP	0	0,00 %



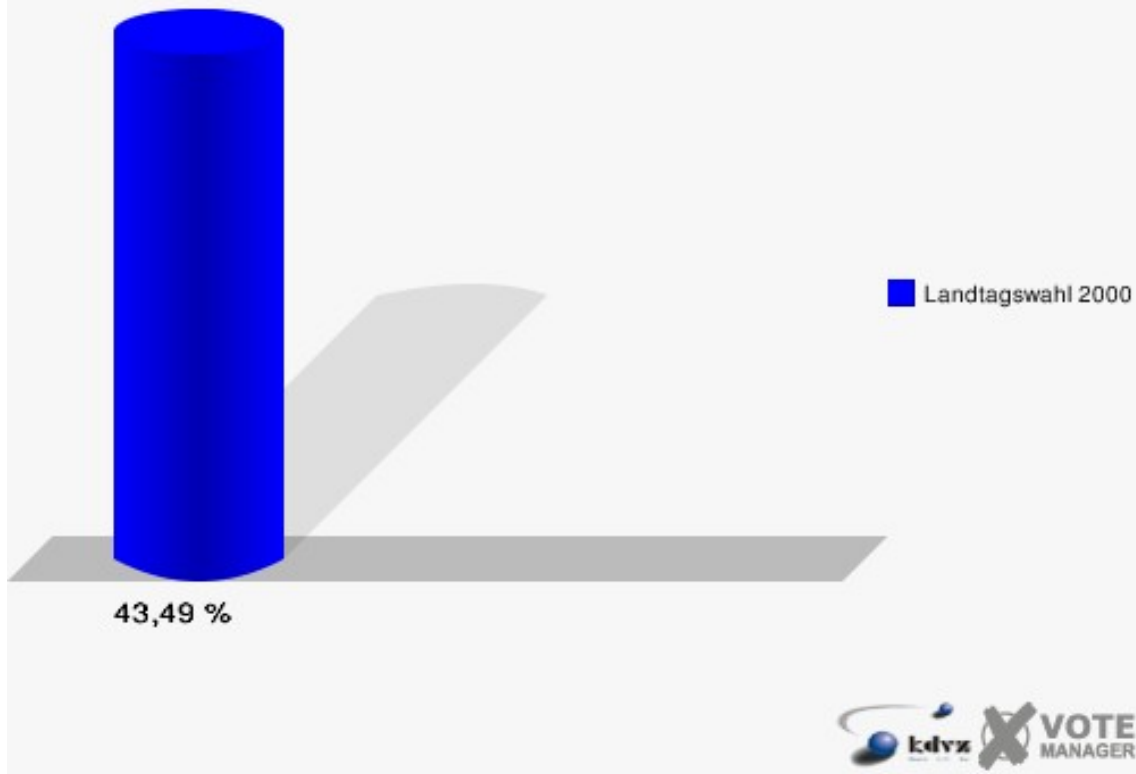
Stadt Bad Laasphe
Landtagswahl 14.05.2000
Wahlbeteiligung 191



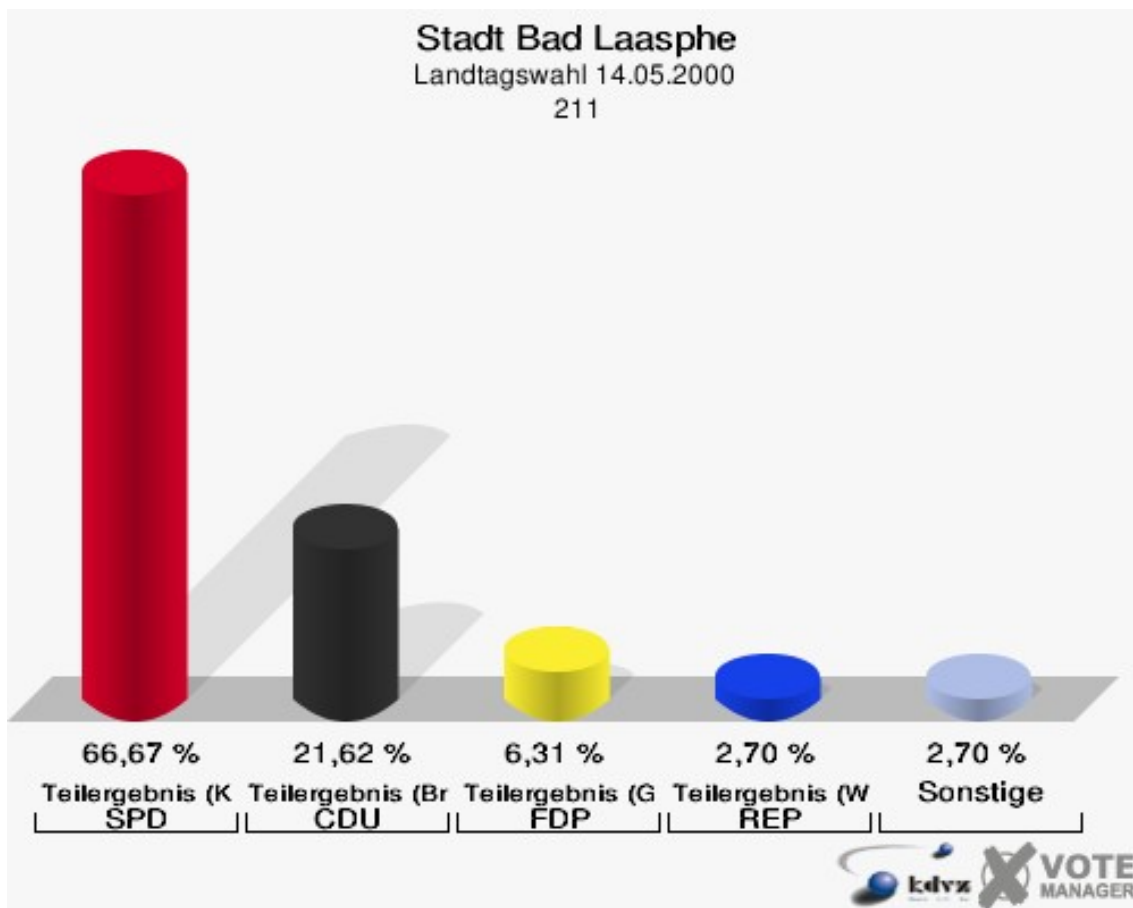
	Anzahl	Prozent
Wahlberechtigte	361	
Wähler/innen	157	43,49 %
ungültige Stimmen	4	2,55 %
gültige Stimmen	153	97,45 %
Teilergebnis (Kersten, SPD)	76	49,67 %
Teilergebnis (Brunert-Jetter, CDU)	54	35,29 %
Teilergebnis (Becker, B'90/DIE GRÜNEN)	3	1,96 %
Teilergebnis (Gütting, FDP)	15	9,80 %
Teilergebnis (Westhelle, REP)	2	1,31 %
MLPD	0	0,00 %
Teilergebnis (Zierk, DIE LINKE)	3	1,96 %
ÖDP	0	0,00 %



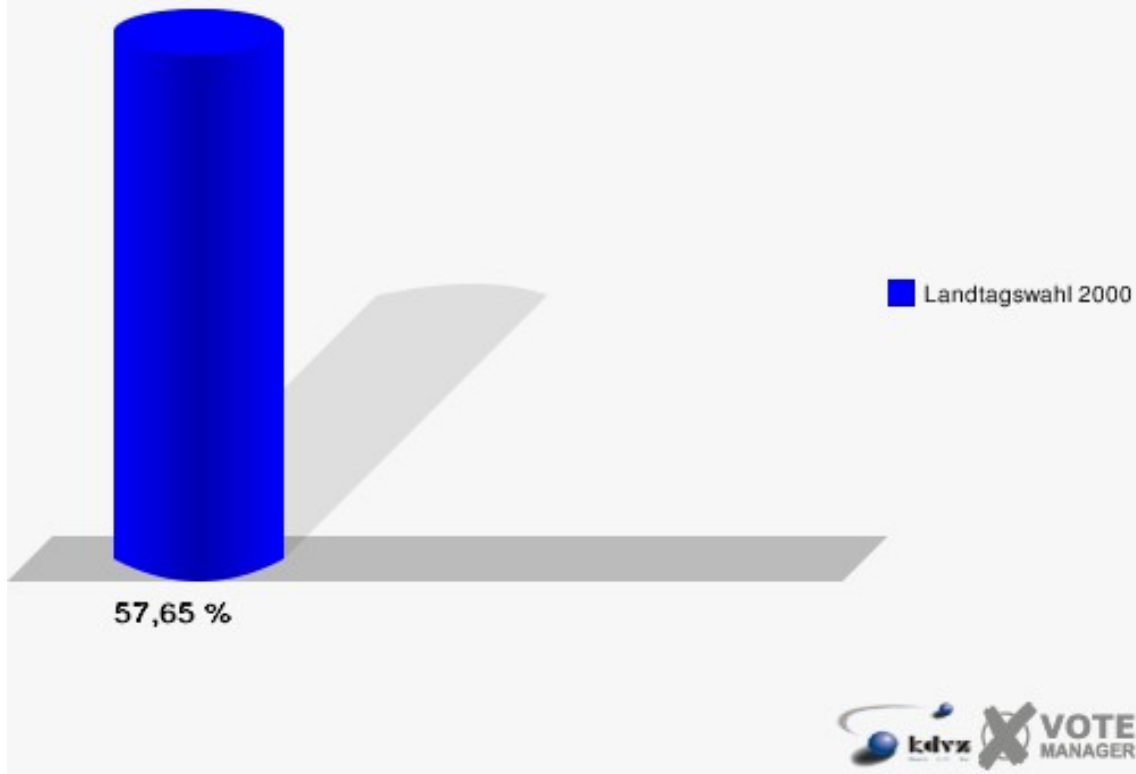
Stadt Bad Laasphe
Landtagswahl 14.05.2000
Wahlbeteiligung 201



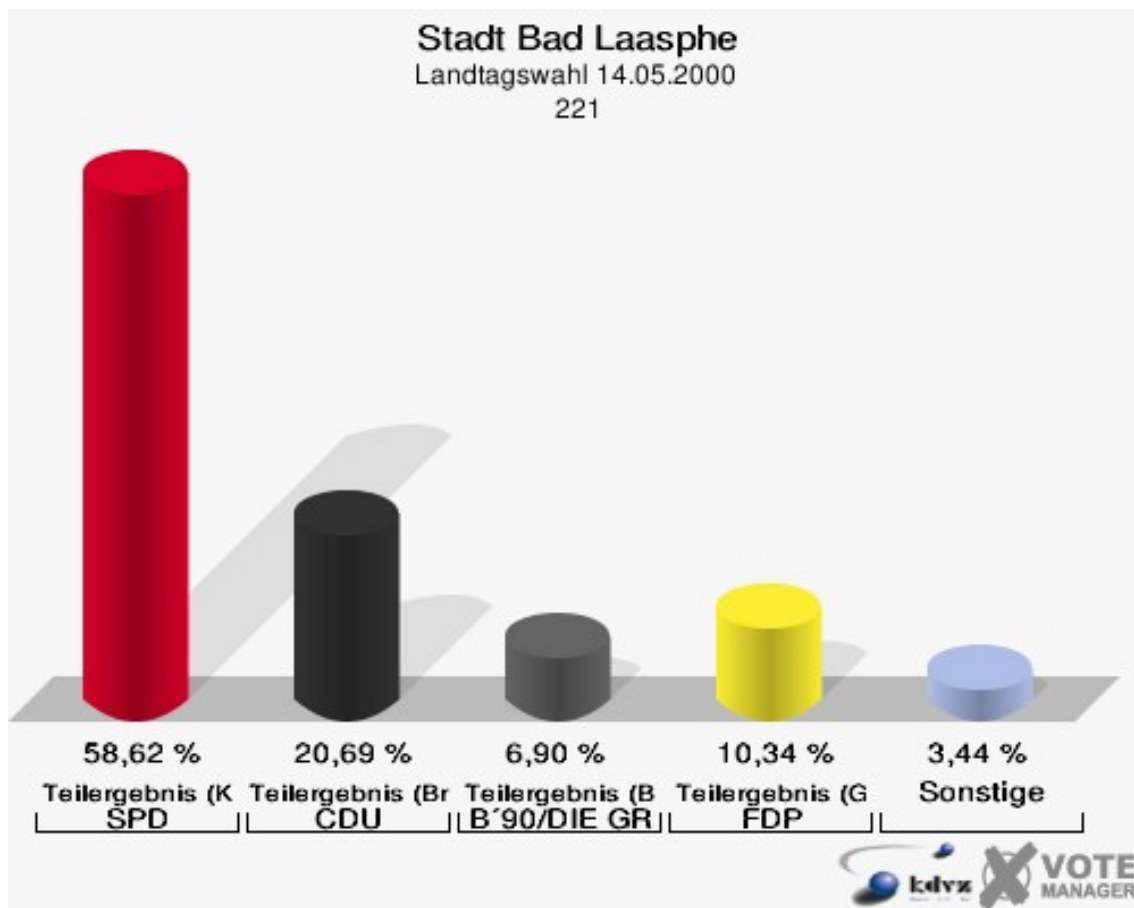
	Anzahl	Prozent
Wahlberechtigte	196	
Wähler/innen	113	57,65 %
ungültige Stimmen	2	1,77 %
gültige Stimmen	111	98,23 %
Teilergebnis (Kersten, SPD)	74	66,67 %
Teilergebnis (Brunert-Jetter, CDU)	24	21,62 %
Teilergebnis (Becker, B'90/DIE GRÜNEN)	2	1,80 %
Teilergebnis (Gütting, FDP)	7	6,31 %
Teilergebnis (Westhelle, REP)	3	2,70 %
MLPD	0	0,00 %
Teilergebnis (Zierk, DIE LINKE)	1	0,90 %
ÖDP	0	0,00 %



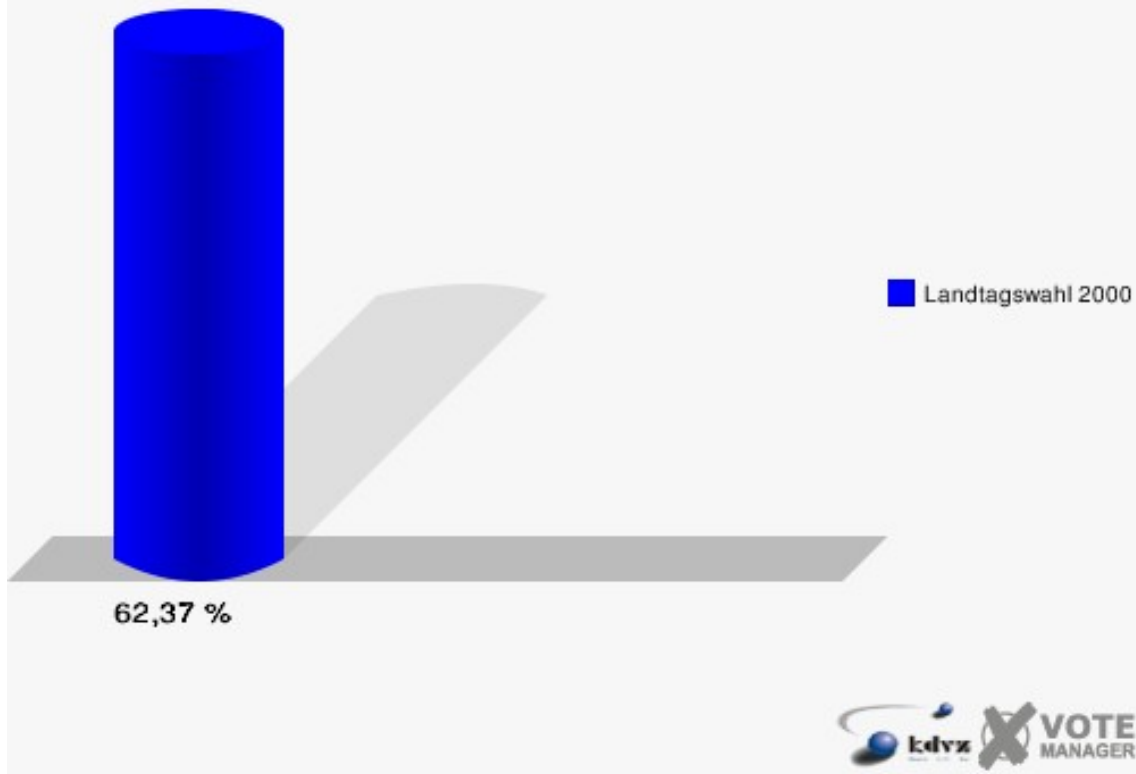
Stadt Bad Laasphe
Landtagswahl 14.05.2000
Wahlbeteiligung 211



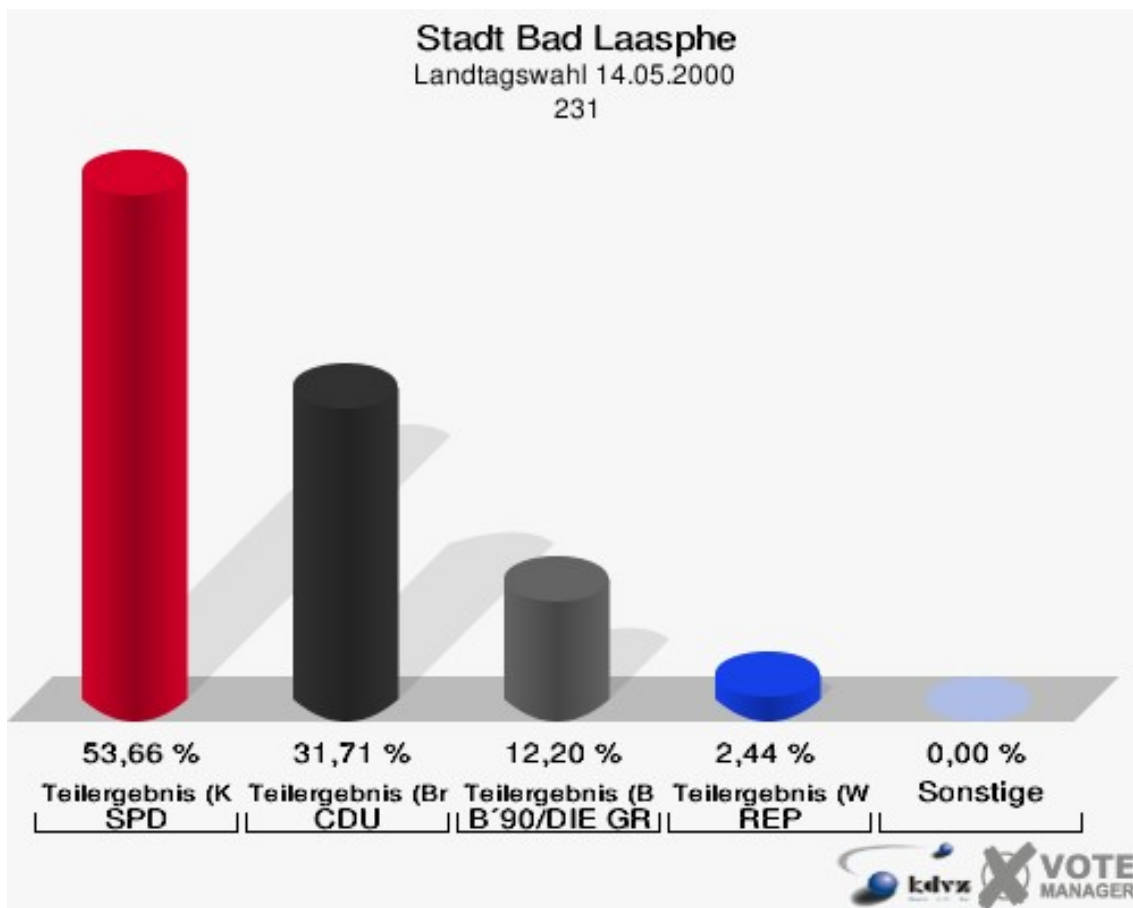
	Anzahl	Prozent
Wahlberechtigte	93	
Wähler/innen	58	62,37 %
ungültige Stimmen	0	0,00 %
gültige Stimmen	58	100,00 %
Teilergebnis (Kersten, SPD)	34	58,62 %
Teilergebnis (Brunert-Jetter, CDU)	12	20,69 %
Teilergebnis (Becker, B'90/DIE GRÜNEN)	4	6,90 %
Teilergebnis (Gütting, FDP)	6	10,34 %
Teilergebnis (Westhelle, REP)	1	1,72 %
MLPD	0	0,00 %
Teilergebnis (Zierk, DIE LINKE)	1	1,72 %
ÖDP	0	0,00 %



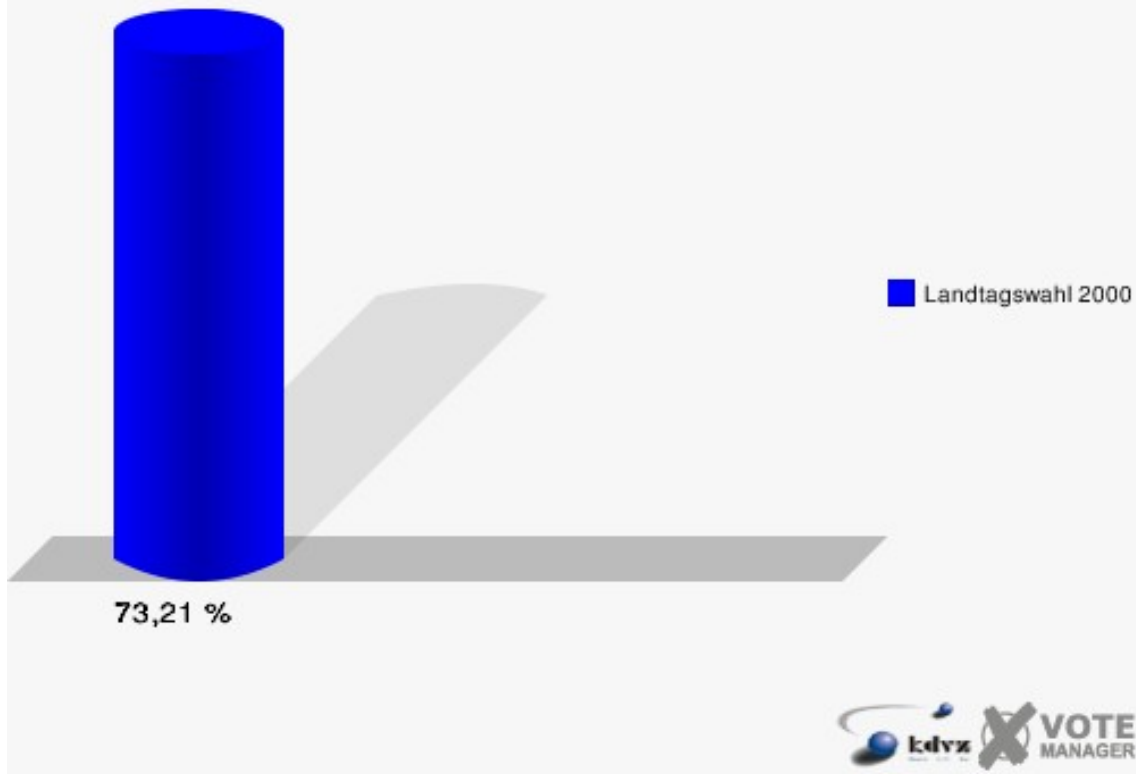
Stadt Bad Laasphe
Landtagswahl 14.05.2000
Wahlbeteiligung 221



	Anzahl	Prozent
Wahlberechtigte	56	
Wähler/innen	41	73,21 %
ungültige Stimmen	0	0,00 %
gültige Stimmen	41	100,00 %
Teilergebnis (Kersten, SPD)	22	53,66 %
Teilergebnis (Brunert-Jetter, CDU)	13	31,71 %
Teilergebnis (Becker, B'90/DIE GRÜNEN)	5	12,20 %
Teilergebnis (Gütting, FDP)	0	0,00 %
Teilergebnis (Westhelle, REP)	1	2,44 %
MLPD	0	0,00 %
Teilergebnis (Zierk, DIE LINKE)	0	0,00 %
ÖDP	0	0,00 %

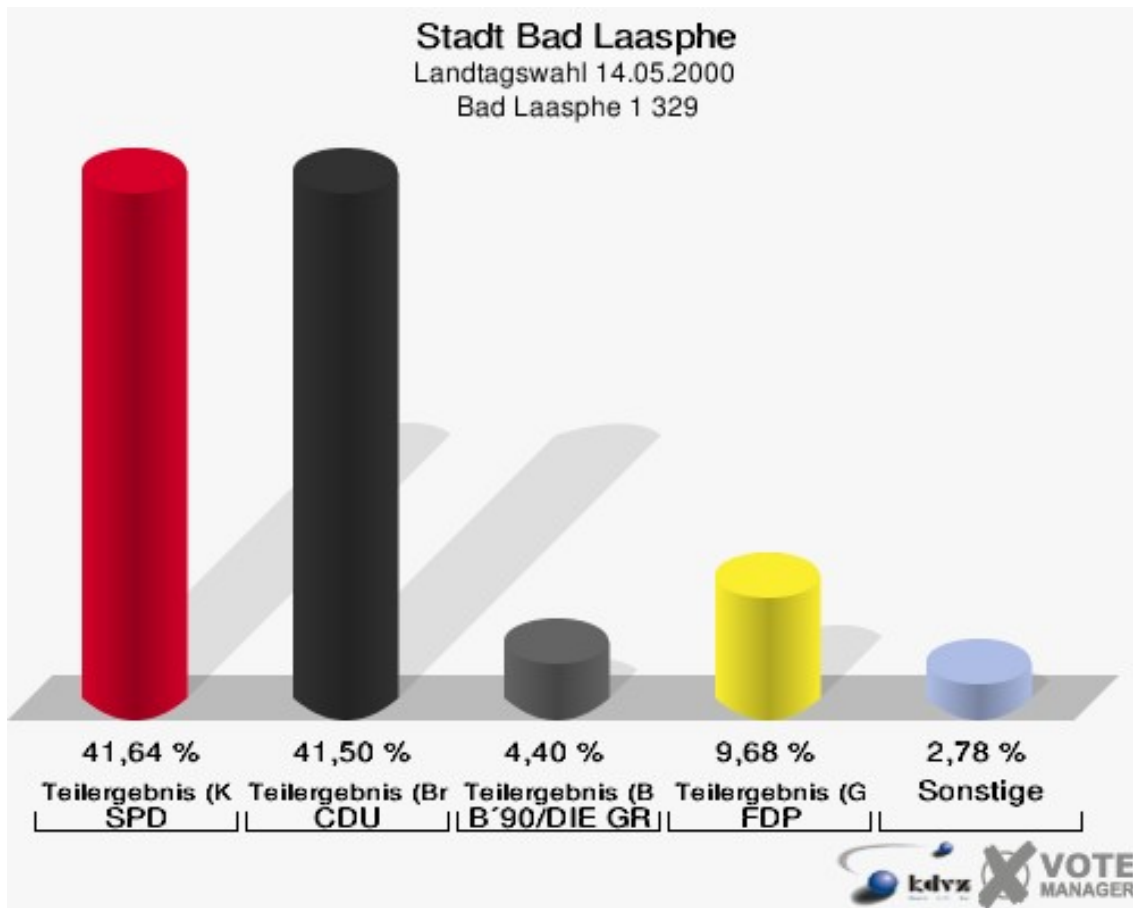


Stadt Bad Laasphe
Landtagswahl 14.05.2000
Wahlbeteiligung 231



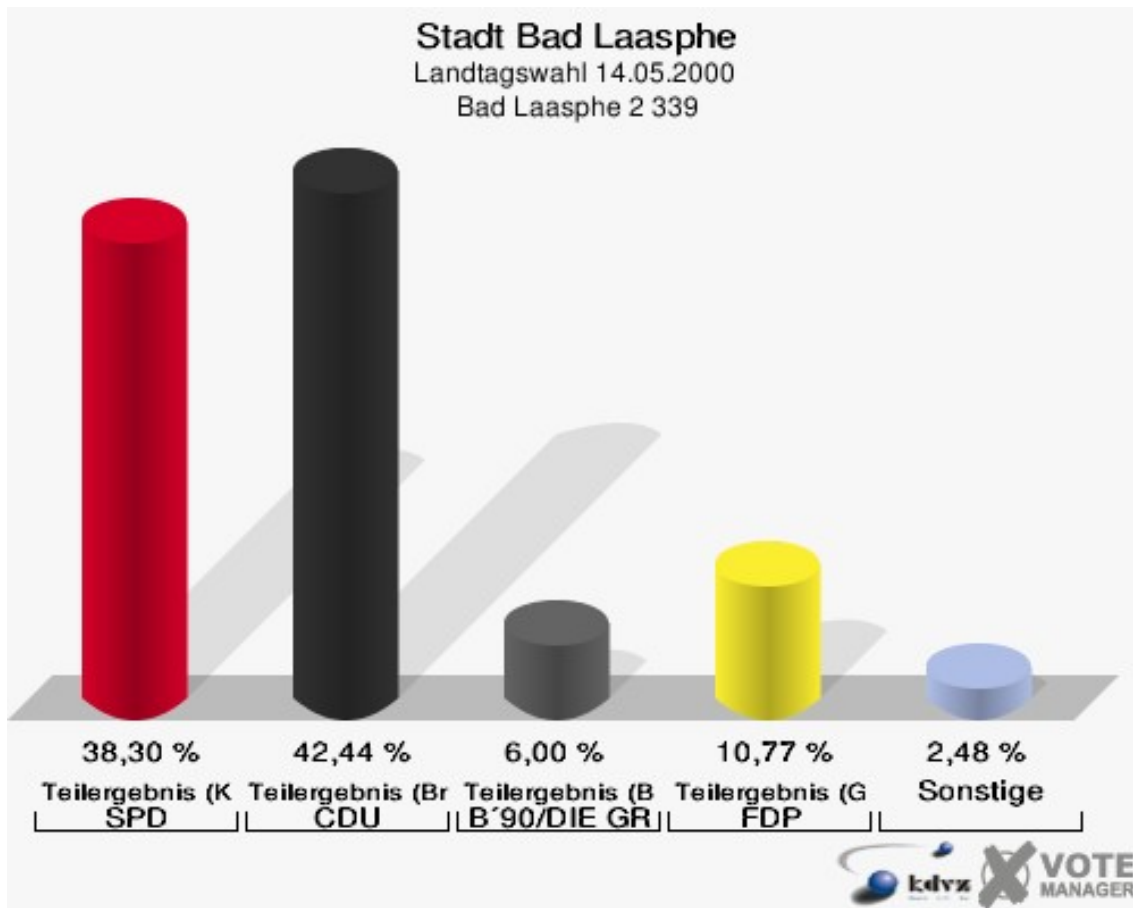
Bad Laasphe 1 329

	Anzahl	Prozent
Wähler/innen	687	
ungültige Stimmen	5	0,73 %
gültige Stimmen	682	99,27 %
Teilergebnis (Kersten, SPD)	284	41,64 %
Teilergebnis (Brunert-Jetter, CDU)	283	41,50 %
Teilergebnis (Becker, B'90/DIE GRÜNEN)	30	4,40 %
Teilergebnis (Gütting, FDP)	66	9,68 %
Teilergebnis (Westhelle, REP)	14	2,05 %
MLPD	0	0,00 %
Teilergebnis (Zierk, DIE LINKE)	5	0,73 %
ÖDP	0	0,00 %



Bad Laasphe 2 339

	Anzahl	Prozent
Wähler/innen	491	
ungültige Stimmen	8	1,63 %
gültige Stimmen	483	98,37 %
Teilergebnis (Kersten, SPD)	185	38,30 %
Teilergebnis (Brunert-Jetter, CDU)	205	42,44 %
Teilergebnis (Becker, B'90/DIE GRÜNEN)	29	6,00 %
Teilergebnis (Gütting, FDP)	52	10,77 %
Teilergebnis (Westhelle, REP)	9	1,86 %
MLPD	0	0,00 %
Teilergebnis (Zierk, DIE LINKE)	3	0,62 %
ÖDP	0	0,00 %



Übersicht Stimmbezirke


























Stadt Bad Laasphe
Landtagswahl 14.05.2000
Zusammenstellung der Ergebnisse nach Stimmbezirken

Stimmbezirk	Wahlberechtigte	Wähler	gültig	Teilergebnis (Kersten SPD)	Teilergebnis (Brunert-Jetter CDU)	Teilergebnis (Becker B'90/DIE GRÜNEN)	Teilergebnis (Gütting FDP)	Teilergebnis (Westhelle REP)	MLPD	Teilergebnis (Zierk DIE LINKE)	ÖDP
011	388	249	248	139	86	12	10	1	0	0	0
		64,18 %	99,60 %	56,05 %	34,68 %	4,84 %	4,03 %	0,40 %	0,00 %	0,00 %	0,00 %
021	789	417	415	235	115	14	34	15	0	2	0
		52,85 %	99,52 %	56,63 %	27,71 %	3,37 %	8,19 %	3,61 %	0,00 %	0,48 %	0,00 %
031	1.651	715	700	370	215	29	64	16	0	6	0
		43,31 %	97,90 %	52,86 %	30,71 %	4,14 %	9,14 %	2,29 %	0,00 %	0,86 %	0,00 %
041	1.452	572	561	221	227	32	64	11	0	6	0
		39,39 %	98,08 %	39,39 %	40,46 %	5,70 %	11,41 %	1,96 %	0,00 %	1,07 %	0,00 %
051	1.080	417	415	186	160	19	41	5	0	4	0
		38,61 %	99,52 %	44,82 %	38,55 %	4,58 %	9,88 %	1,20 %	0,00 %	0,96 %	0,00 %
061	66	32	32	10	15	1	4	2	0	0	0
		48,48 %	100,00 %	31,25 %	46,88 %	3,12 %	12,50 %	6,25 %	0,00 %	0,00 %	0,00 %
071	91	64	63	38	20	1	3	0	0	1	0
		70,33 %	98,44 %	60,32 %	31,75 %	1,59 %	4,76 %	0,00 %	0,00 %	1,59 %	0,00 %
081	243	149	149	62	70	3	9	4	0	1	0
		61,32 %	100,00 %	41,61 %	46,98 %	2,01 %	6,04 %	2,68 %	0,00 %	0,67 %	0,00 %
091	1.195	620	614	289	276	13	25	7	0	4	0
		51,88 %	99,03 %	47,07 %	44,95 %	2,12 %	4,07 %	1,14 %	0,00 %	0,65 %	0,00 %
101	439	202	202	102	65	5	16	13	0	1	0
		46,01 %	100,00 %	50,50 %	32,18 %	2,48 %	7,92 %	6,44 %	0,00 %	0,50 %	0,00 %
111	555	269	264	142	81	6	15	17	0	3	0


























Stimmbezirk	Wahlberechtigte	Wähler	gültig	Teilergebnis (Kersten SPD)	Teilergebnis (Brunert-Jetter CDU)	Teilergebnis (Becker B'90/DIE GRÜNEN)	Teilergebnis (Gütting FDP)	Teilergebnis (Westhelle REP)	MLPD	Teilergebnis (Zierk DIE LINKE)	ÖDP
		48,47 %	98,14 %	53,79 %	30,68 %	2,27 %	5,68 %	6,44 %	0,00 %	1,14 %	0,00 %
121	69	56	56	31	18	0	5	2	0	0	0
		81,16 %	100,00 %	55,36 %	32,14 %	0,00 %	8,93 %	3,57 %	0,00 %	0,00 %	0,00 %
131	224	96	94	34	28	2	27	2	0	1	0
		42,86 %	97,92 %	36,17 %	29,79 %	2,13 %	28,72 %	2,13 %	0,00 %	1,06 %	0,00 %
141	132	86	81	29	43	1	6	0	0	2	0
		65,15 %	94,19 %	35,80 %	53,09 %	1,23 %	7,41 %	0,00 %	0,00 %	2,47 %	0,00 %
151	955	448	446	227	139	26	44	7	0	3	0
		46,91 %	99,55 %	50,90 %	31,17 %	5,83 %	9,87 %	1,57 %	0,00 %	0,67 %	0,00 %
161	877	389	386	136	186	24	33	3	0	4	0
		44,36 %	99,23 %	35,23 %	48,19 %	6,22 %	8,55 %	0,78 %	0,00 %	1,04 %	0,00 %
171	295	119	116	35	51	4	19	5	0	2	0
		40,34 %	97,48 %	30,17 %	43,97 %	3,45 %	16,38 %	4,31 %	0,00 %	1,72 %	0,00 %
181	112	46	46	24	14	1	5	1	0	1	0
		41,07 %	100,00 %	52,17 %	30,43 %	2,17 %	10,87 %	2,17 %	0,00 %	2,17 %	0,00 %
191	465	244	241	136	82	6	11	4	0	2	0
		52,47 %	98,77 %	56,43 %	34,02 %	2,49 %	4,56 %	1,66 %	0,00 %	0,83 %	0,00 %
201	361	157	153	76	54	3	15	2	0	3	0
		43,49 %	97,45 %	49,67 %	35,29 %	1,96 %	9,80 %	1,31 %	0,00 %	1,96 %	0,00 %
211	196	113	111	74	24	2	7	3	0	1	0
		57,65 %	98,23 %	66,67 %	21,62 %	1,80 %	6,31 %	2,70 %	0,00 %	0,90 %	0,00 %
221	93	58	58	34	12	4	6	1	0	1	0
		62,37 %	100,00 %	58,62 %	20,69 %	6,90 %	10,34 %	1,72 %	0,00 %	1,72 %	0,00 %
231	56	41	41	22	13	5	0	1	0	0	0

Stimmbezirk	Wahlberechtigte	Wähler	gültig	Teilergebnis (Kersten SPD)	Teilergebnis (Brunert-Jetter CDU)	Teilergebnis (Becker B'90/DIE GRÜNEN)	Teilergebnis (Gütting FDP)	Teilergebnis (Westhelle REP)	MLPD	Teilergebnis (Zierk DIE LINKE)	ÖDP
		73,21 %	100,00 %	53,66 %	31,71 %	12,20 %	0,00 %	2,44 %	0,00 %	0,00 %	0,00 %
Bad Laasphe 1 329	0	687	682	284	283	30	66	14	0	5	0
			99,27 %	41,64 %	41,50 %	4,40 %	9,68 %	2,05 %	0,00 %	0,73 %	0,00 %
Bad Laasphe 2 339	0	491	483	185	205	29	52	9	0	3	0
			98,37 %	38,30 %	42,44 %	6,00 %	10,77 %	1,86 %	0,00 %	0,62 %	0,00 %
Stadt Bad Laasphe	11.784	6.737	6.657	3.121	2.482	272	581	145	0	56	0
			57,17 %	98,81 %	46,88 %	37,28 %	4,09 %	8,73 %	2,18 %	0,00 %	0,84 %

Stadt Bad Laasphe
Landtagswahl 14.05.2000
Teilergebnis (Kersten, SPD, Ergebnis
Stimmbezirk-Übersicht

211	66,67 %	
071	60,32 %	
221	58,62 %	
021	56,63 %	
191	56,43 %	
011	56,05 %	
121	55,36 %	
111	53,79 %	
231	53,66 %	
031	52,86 %	
181	52,17 %	
151	50,90 %	
101	50,50 %	
201	49,67 %	
091	47,07 %	
051	44,82 %	
Bad Laasphe 1 329	41,64 %	
081	41,61 %	
041	39,39 %	
Bad Laasphe 2 339	38,30 %	
131	36,17 %	
141	35,80 %	
161	35,23 %	
061	31,25 %	
171	30,17 %	

























Stadt Bad Laasphe
Landtagswahl 14.05.2000
Teilergebnis (Brunert-Jetter, CDU, Ergebnis
Stimmbezirk-Übersicht

141	53,09 %	
161	48,19 %	
081	46,98 %	
061	46,88 %	
091	44,95 %	
171	43,97 %	
Bad Laasphe 2 339	42,44 %	
Bad Laasphe 1 329	41,50 %	
041	40,46 %	
051	38,55 %	
201	35,29 %	
011	34,68 %	
191	34,02 %	
101	32,18 %	
121	32,14 %	
071	31,75 %	
231	31,71 %	
151	31,17 %	
031	30,71 %	
111	30,68 %	
181	30,43 %	
131	29,79 %	
021	27,71 %	
211	21,62 %	
221	20,69 %	

Stadt Bad Laasphe
Landtagswahl 14.05.2000
Teilergebnis (Becker, B'90/DIE GRÜNEN, Ergebnis
Stimmbezirk-Übersicht

231	12,20 %	█
221	6,90 %	█
161	6,22 %	█
Bad Laasphe 2 339	6,00 %	█
151	5,83 %	█
041	5,70 %	█
011	4,84 %	█
051	4,58 %	█
Bad Laasphe 1 329	4,40 %	█
031	4,14 %	█
171	3,45 %	█
021	3,37 %	█
061	3,12 %	█
191	2,49 %	█
101	2,48 %	█
111	2,27 %	█
181	2,17 %	█
131	2,13 %	█
091	2,12 %	█
081	2,01 %	█
201	1,96 %	█
211	1,80 %	█
071	1,59 %	█
141	1,23 %	█
121	0,00 %	

Stadt Bad Laasphe
Landtagswahl 14.05.2000
Teilergebnis (Gütting, FDP, Ergebnis
Stimmbezirk-Übersicht

131	28,72 %	
171	16,38 %	
061	12,50 %	
041	11,41 %	
181	10,87 %	
Bad Laasphe 2 339	10,77 %	
221	10,34 %	
051	9,88 %	
151	9,87 %	
201	9,80 %	
Bad Laasphe 1 329	9,68 %	
031	9,14 %	
121	8,93 %	
161	8,55 %	
021	8,19 %	
101	7,92 %	
141	7,41 %	
211	6,31 %	
081	6,04 %	
111	5,68 %	
071	4,76 %	
191	4,56 %	
091	4,07 %	
011	4,03 %	
231	0,00 %	