

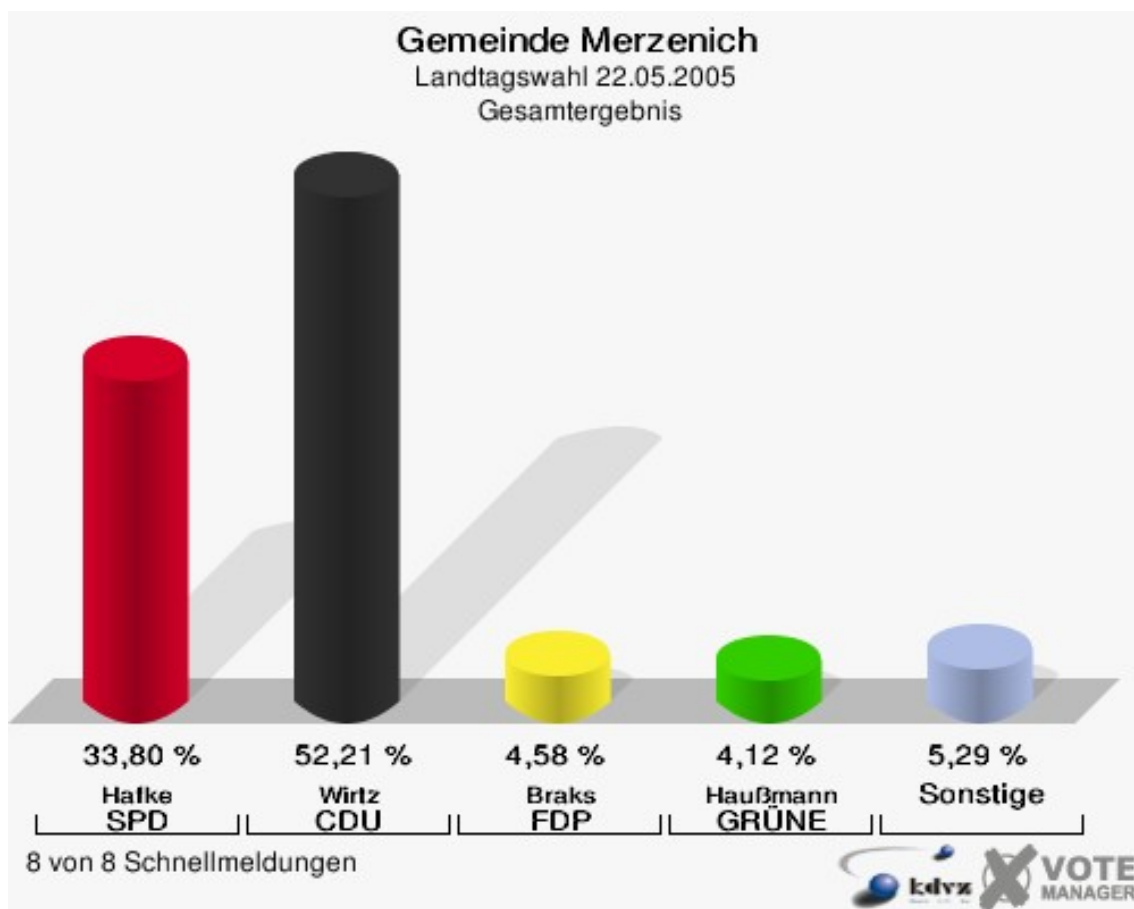
Wahlbuch  
Landtagswahl  
22.05.2005  
Gemeinde Merzenich  
Herausgegeben am 12.07.2016

# Inhaltsverzeichnis


|                                  |    |
|----------------------------------|----|
| Landtagswahl                     | 1  |
| Gemeinde Merzenich               | 1  |
| Stimmbezirke                     | 3  |
| Merzenich I 010                  | 3  |
| Merzenich II 020                 | 5  |
| Merzenich III 030                | 7  |
| Merzenich IV 040                 | 9  |
| Merzenich V -Golzheim- 050       | 11 |
| Merzenich VI -Girbelsrath- 060   | 13 |
| Merzenich VII -Morschenich- 070  | 15 |
| Gemeindeverwaltung Merzenich 080 | 17 |
| Übersicht Stimmbezirke           | 18 |

# Landtagswahl Gemeinde Merzenich

|                   | Anzahl | Prozent |
|-------------------|--------|---------|
| Wahlberechtigte   | 7.721  |         |
| Wähler/innen      | 4.848  | 62,79 % |
| ungültige Stimmen | 85     | 1,75 %  |
| gültige Stimmen   | 4.763  | 98,25 % |
| Hafke, SPD        | 1.610  | 33,80 % |
| Wirtz, CDU        | 2.487  | 52,21 % |
| Braks, FDP        | 218    | 4,58 %  |
| Haußmann, GRÜNE   | 196    | 4,12 %  |
| Goertz, REP       | 31     | 0,65 %  |
| Küpfer, DIE LINKE | 40     | 0,84 %  |
| BÜSO              | 0      | 0,00 %  |
| Laube, NPD        | 57     | 1,20 %  |
| ÖDP               | 0      | 0,00 %  |
| Gößling, WASG     | 124    | 2,60 %  |



**Gemeinde Merzenich**  
Landtagswahl 22.05.2005  
Wahlbeteiligung Gesamtergebnis

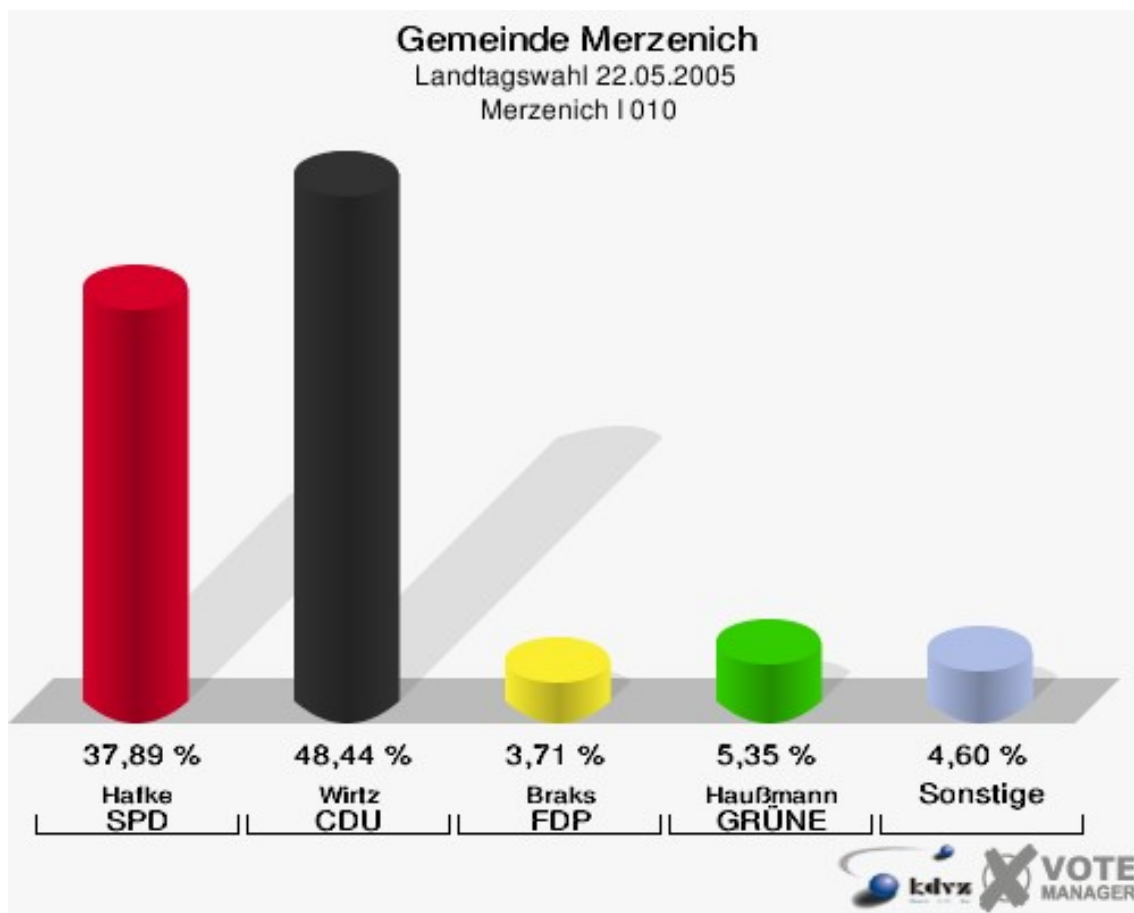


8 von 8 Schnellmeldungen

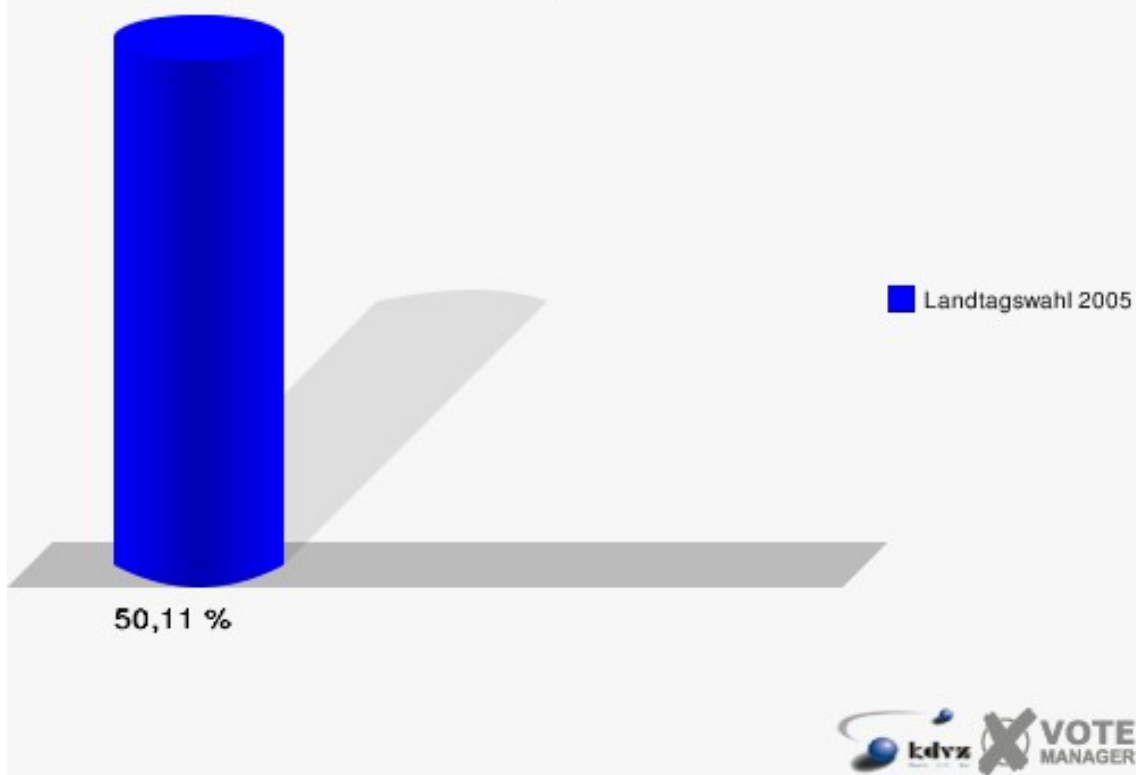


## Stimmbezirke Merzenich I 010

|                   | Anzahl | Prozent |
|-------------------|--------|---------|
| Wahlberechtigte   | 1.379  |         |
| Wähler/innen      | 691    | 50,11 % |
| ungültige Stimmen | 18     | 2,60 %  |
| gültige Stimmen   | 673    | 97,40 % |
| Hafke, SPD        | 255    | 37,89 % |
| Wirtz, CDU        | 326    | 48,44 % |
| Braks, FDP        | 25     | 3,71 %  |
| Haußmann, GRÜNE   | 36     | 5,35 %  |
| Goertz, REP       | 4      | 0,59 %  |
| Küpper, DIE LINKE | 4      | 0,59 %  |
| BÜSO              | 0      | 0,00 %  |
| Laube, NPD        | 7      | 1,04 %  |
| ÖDP               | 0      | 0,00 %  |
| Gößling, WASG     | 16     | 2,38 %  |

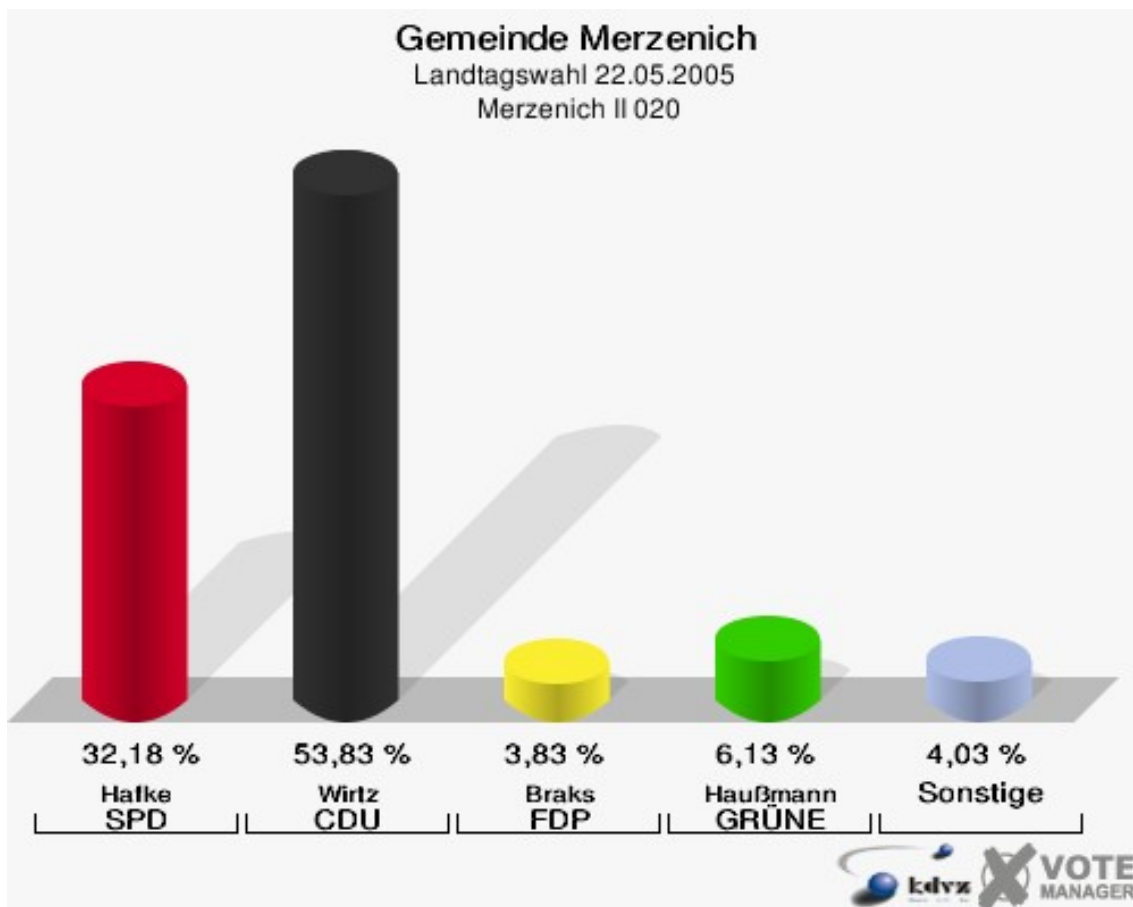


**Gemeinde Merzenich**  
Landtagswahl 22.05.2005  
Wahlbeteiligung Merzenich I 010

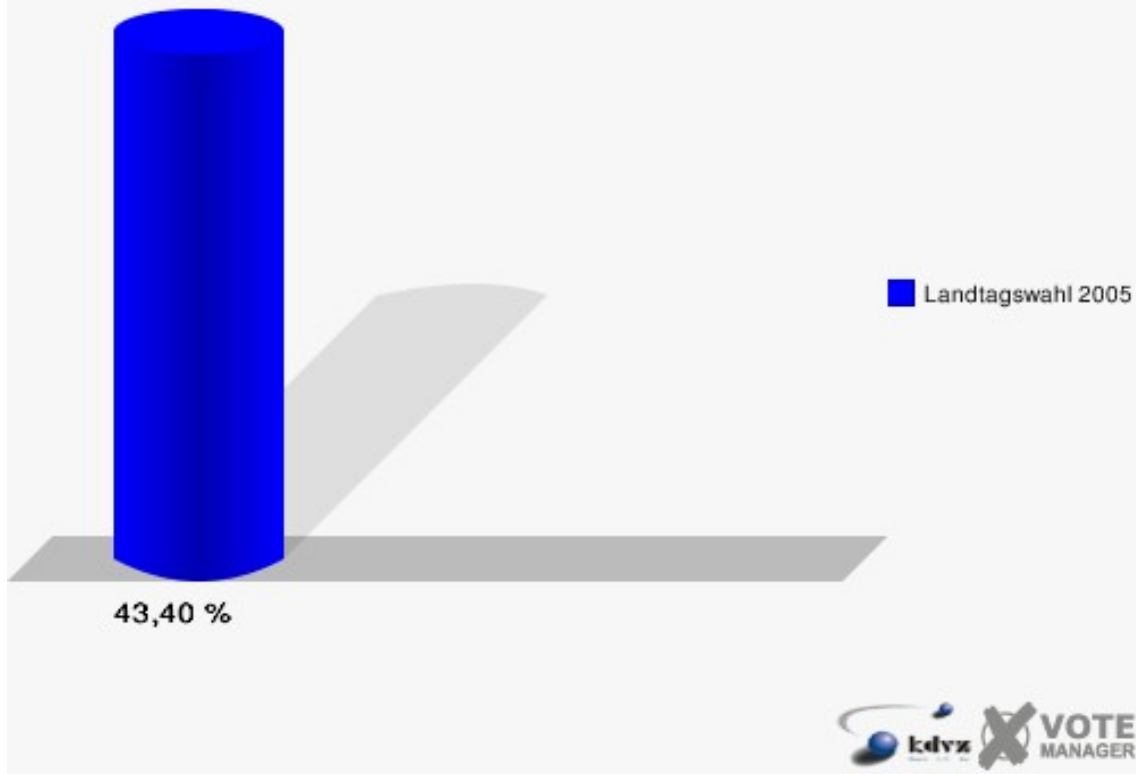


## Merzenich II 020

|                   | Anzahl | Prozent |
|-------------------|--------|---------|
| Wahlberechtigte   | 1.212  |         |
| Wähler/innen      | 526    | 43,40 % |
| ungültige Stimmen | 4      | 0,76 %  |
| gültige Stimmen   | 522    | 99,24 % |
| Hafke, SPD        | 168    | 32,18 % |
| Wirtz, CDU        | 281    | 53,83 % |
| Braks, FDP        | 20     | 3,83 %  |
| Haußmann, GRÜNE   | 32     | 6,13 %  |
| Goertz, REP       | 1      | 0,19 %  |
| Küpper, DIE LINKE | 4      | 0,77 %  |
| BÜSO              | 0      | 0,00 %  |
| Laube, NPD        | 6      | 1,15 %  |
| ÖDP               | 0      | 0,00 %  |
| Gößling, WASG     | 10     | 1,92 %  |



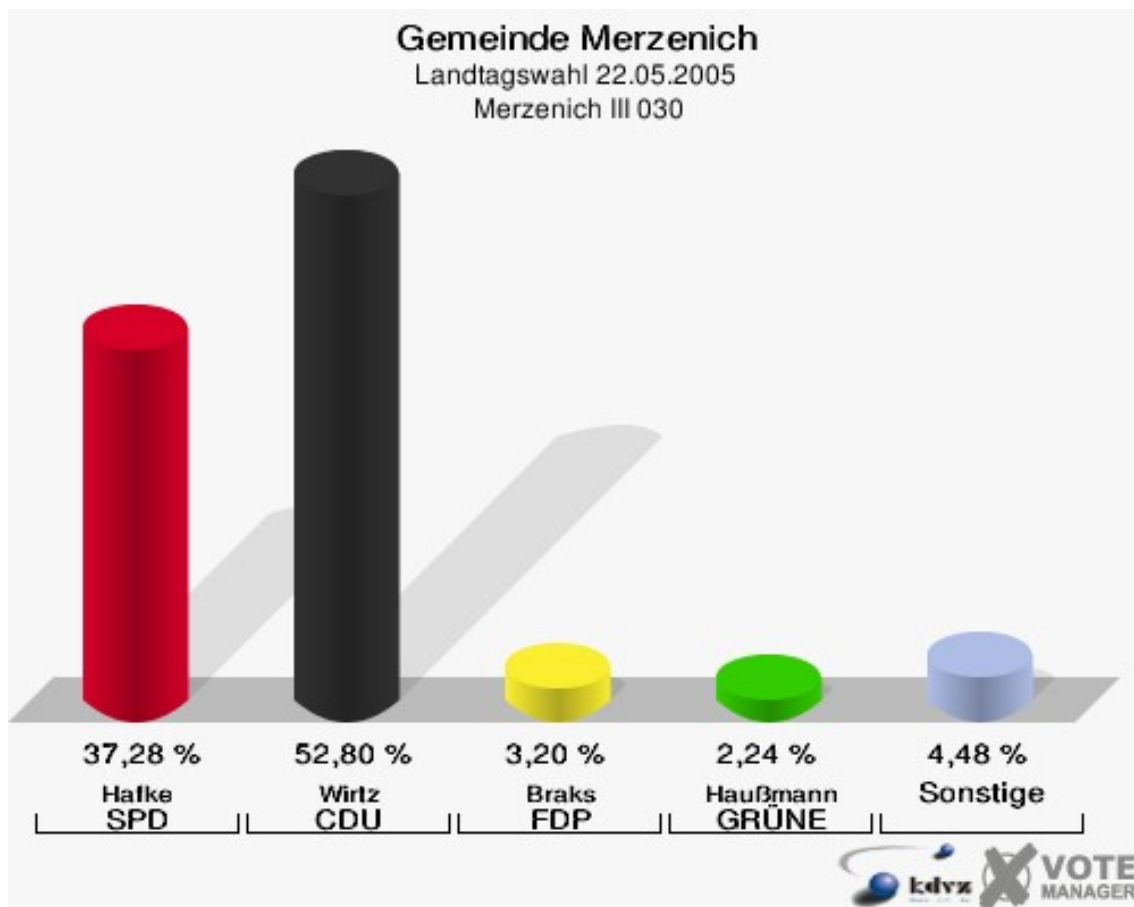
**Gemeinde Merzenich**  
Landtagswahl 22.05.2005  
Wahlbeteiligung Merzenich II 020



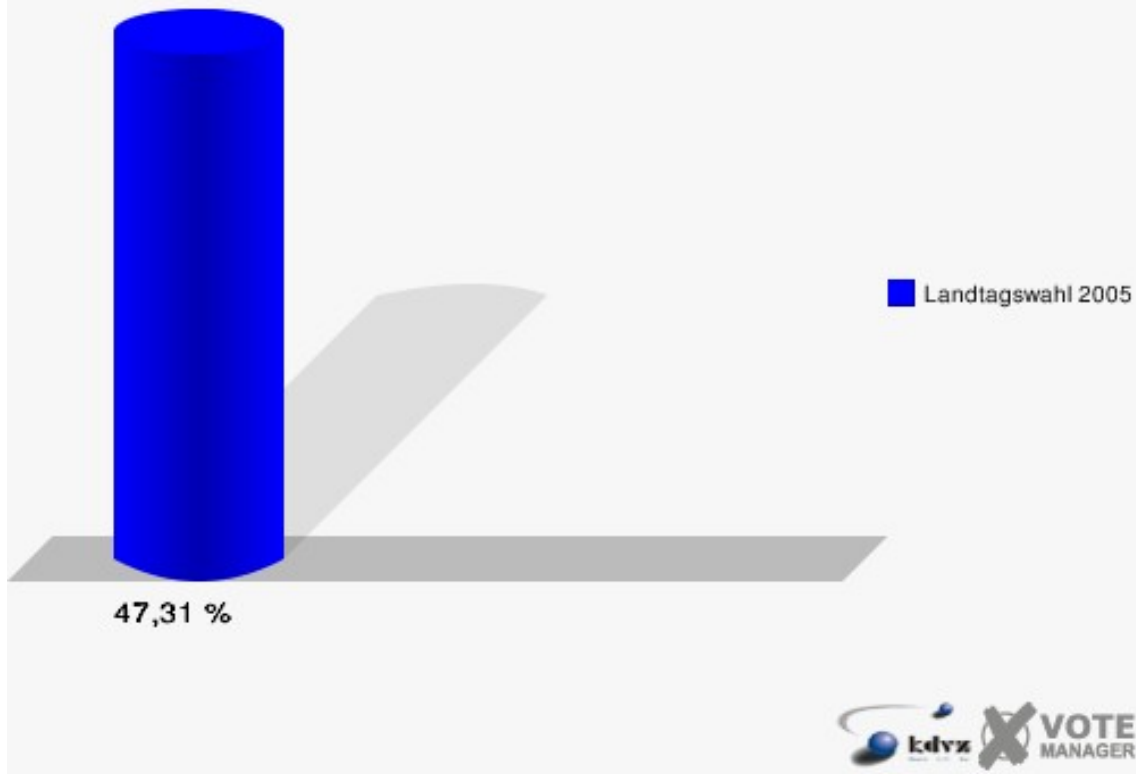


## Merzenich III 030

|                   | Anzahl | Prozent |
|-------------------|--------|---------|
| Wahlberechtigte   | 1.355  |         |
| Wähler/innen      | 641    | 47,31 % |
| ungültige Stimmen | 16     | 2,50 %  |
| gültige Stimmen   | 625    | 97,50 % |
| Hafke, SPD        | 233    | 37,28 % |
| Wirtz, CDU        | 330    | 52,80 % |
| Braks, FDP        | 20     | 3,20 %  |
| Haußmann, GRÜNE   | 14     | 2,24 %  |
| Goertz, REP       | 2      | 0,32 %  |
| Küpper, DIE LINKE | 6      | 0,96 %  |
| BÜSO              | 0      | 0,00 %  |
| Laube, NPD        | 9      | 1,44 %  |
| ÖDP               | 0      | 0,00 %  |
| Gößling, WASG     | 11     | 1,76 %  |

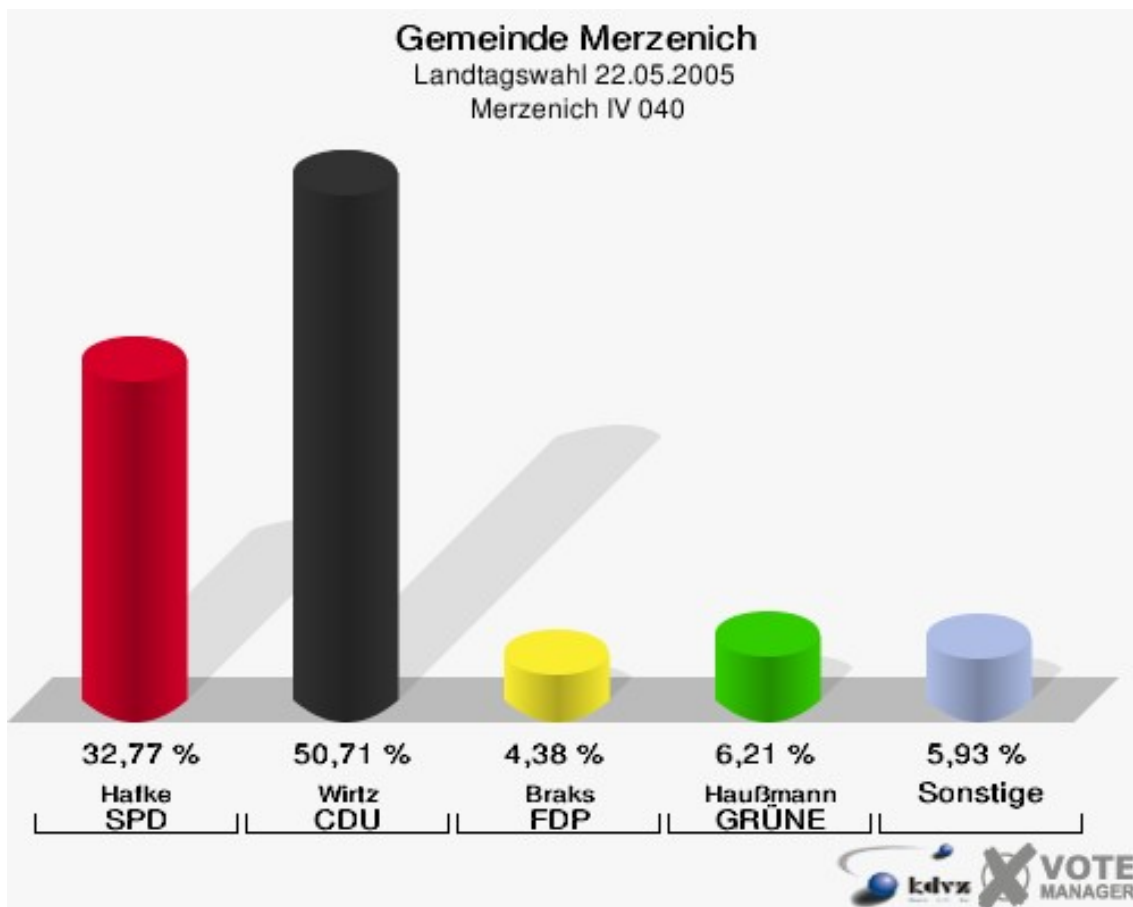


**Gemeinde Merzenich**  
Landtagswahl 22.05.2005  
Wahlbeteiligung Merzenich III 030

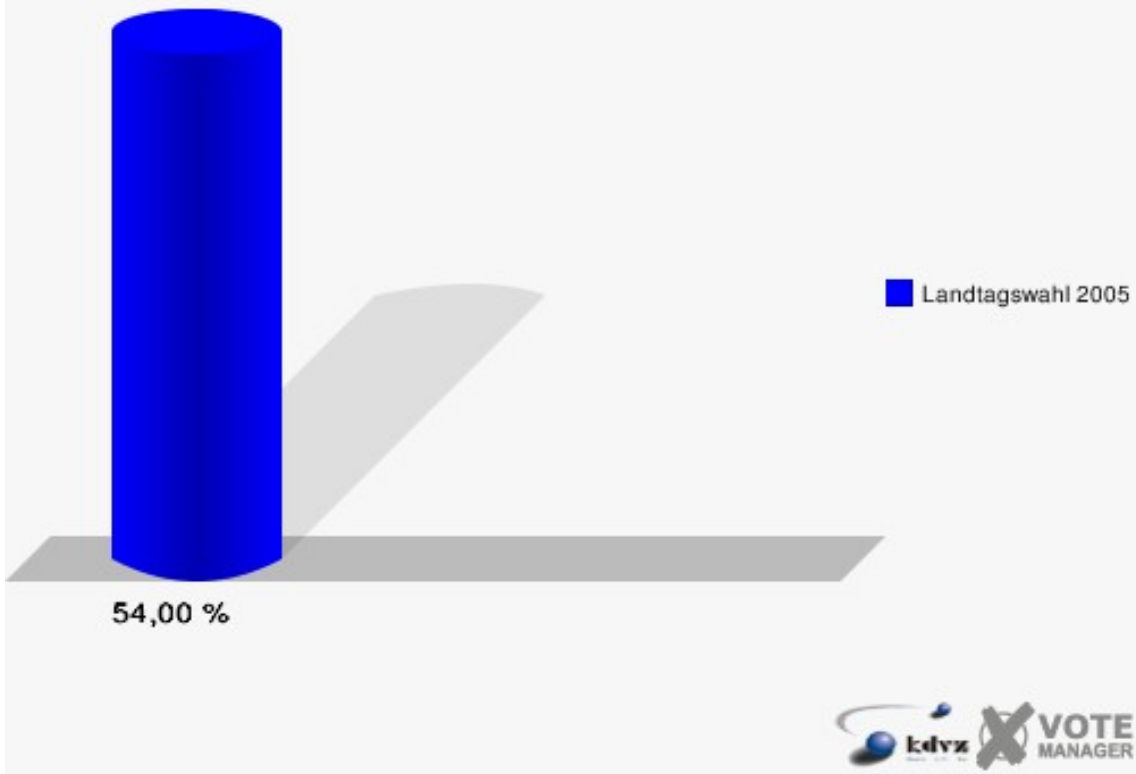


## Merzenich IV 040

|                   | Anzahl | Prozent |
|-------------------|--------|---------|
| Wahlberechtigte   | 1.339  |         |
| Wähler/innen      | 723    | 54,00 % |
| ungültige Stimmen | 15     | 2,07 %  |
| gültige Stimmen   | 708    | 97,93 % |
| Hafke, SPD        | 232    | 32,77 % |
| Wirtz, CDU        | 359    | 50,71 % |
| Braks, FDP        | 31     | 4,38 %  |
| Haußmann, GRÜNE   | 44     | 6,21 %  |
| Goertz, REP       | 7      | 0,99 %  |
| Küpper, DIE LINKE | 4      | 0,56 %  |
| BÜSO              | 0      | 0,00 %  |
| Laube, NPD        | 14     | 1,98 %  |
| ÖDP               | 0      | 0,00 %  |
| Gößling, WASG     | 17     | 2,40 %  |

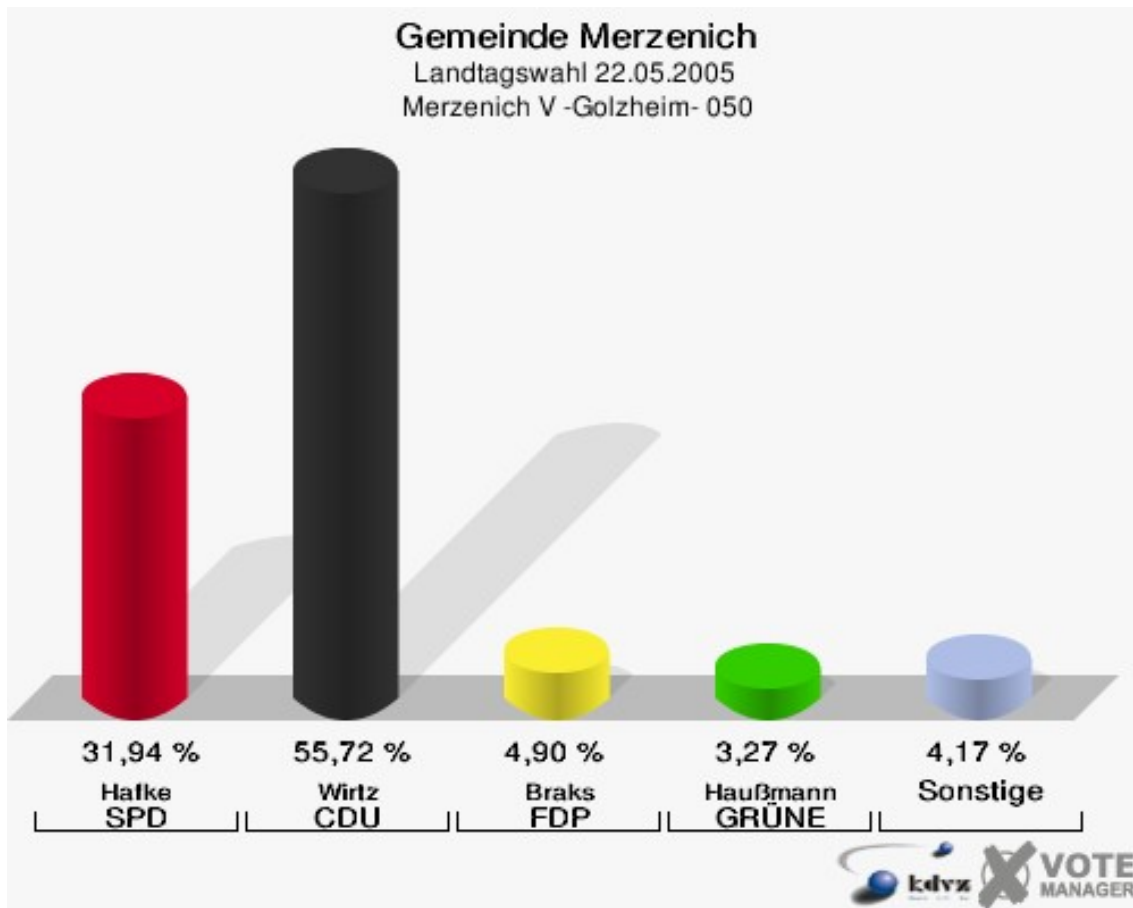


**Gemeinde Merzenich**  
Landtagswahl 22.05.2005  
Wahlbeteiligung Merzenich IV 040

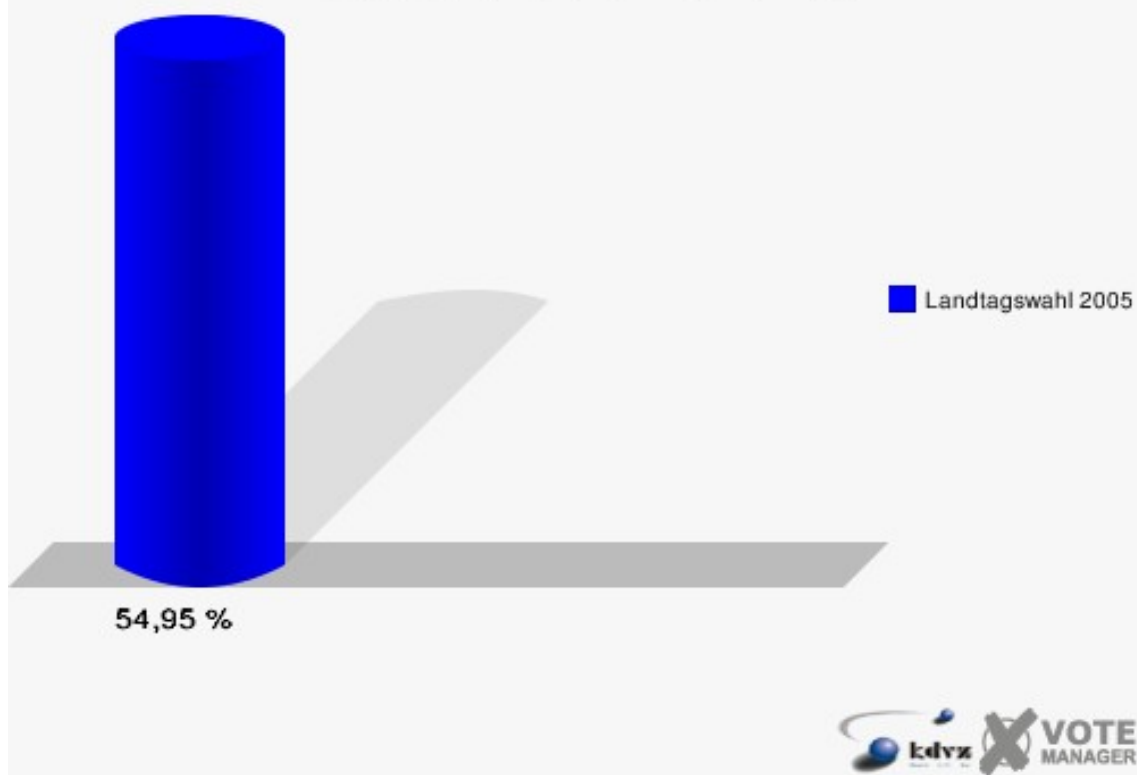


## Merzenich V -Golzheimer- 050

|                   | Anzahl | Prozent |
|-------------------|--------|---------|
| Wahlberechtigte   | 1.021  |         |
| Wähler/innen      | 561    | 54,95 % |
| ungültige Stimmen | 10     | 1,78 %  |
| gültige Stimmen   | 551    | 98,22 % |
| Hafke, SPD        | 176    | 31,94 % |
| Wirtz, CDU        | 307    | 55,72 % |
| Braks, FDP        | 27     | 4,90 %  |
| Haußmann, GRÜNE   | 18     | 3,27 %  |
| Goertz, REP       | 7      | 1,27 %  |
| Küpper, DIE LINKE | 2      | 0,36 %  |
| BÜSO              | 0      | 0,00 %  |
| Laube, NPD        | 7      | 1,27 %  |
| ÖDP               | 0      | 0,00 %  |
| Gößling, WASG     | 7      | 1,27 %  |

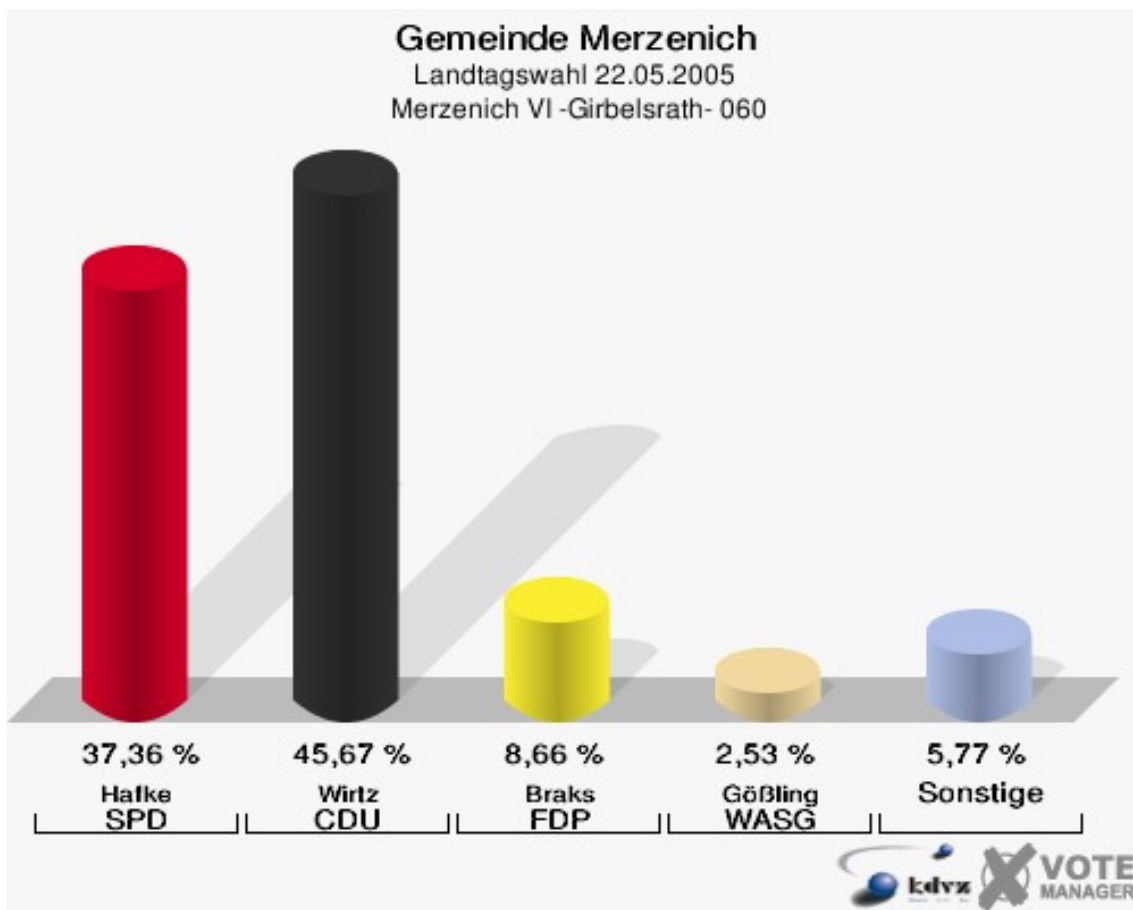


**Gemeinde Merzenich**  
Landtagswahl 22.05.2005  
Wahlbeteiligung Merzenich V -Golzheim- 050

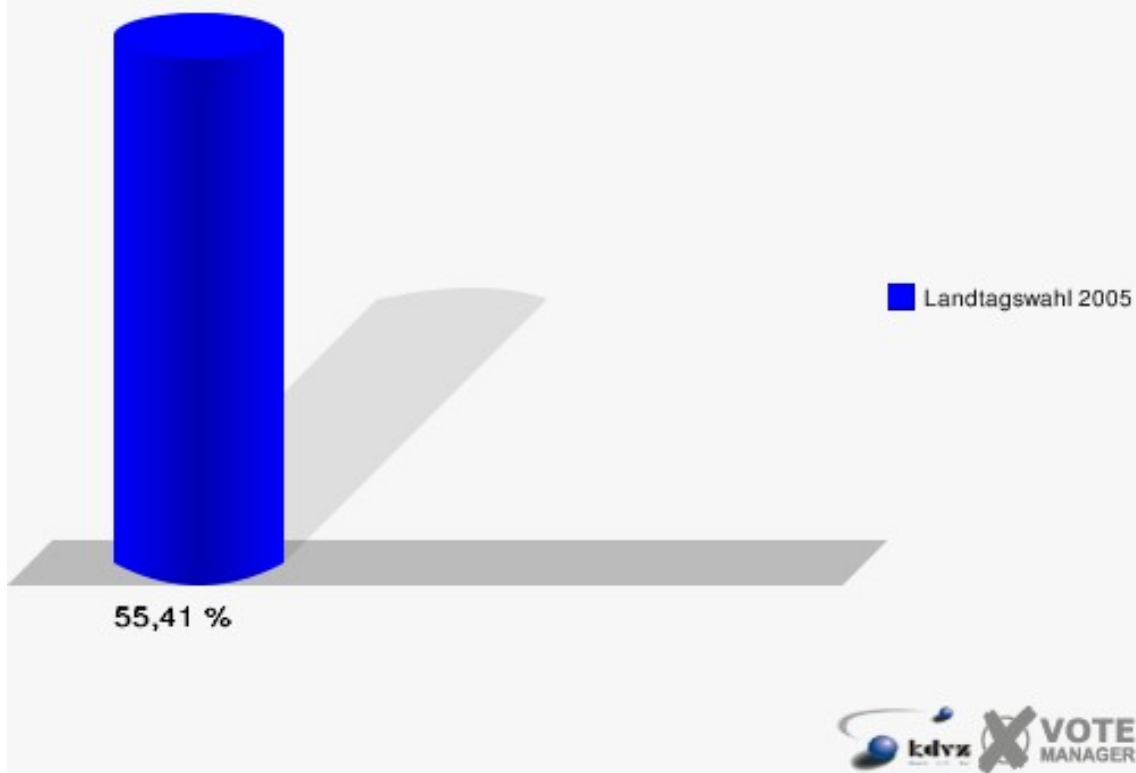


## Merzenich VI -Girbelsrath- 060

|                   | Anzahl | Prozent |
|-------------------|--------|---------|
| Wahlberechtigte   | 1.016  |         |
| Wähler/innen      | 563    | 55,41 % |
| ungültige Stimmen | 9      | 1,60 %  |
| gültige Stimmen   | 554    | 98,40 % |
| Hafke, SPD        | 207    | 37,36 % |
| Wirtz, CDU        | 253    | 45,67 % |
| Braks, FDP        | 48     | 8,66 %  |
| Haußmann, GRÜNE   | 13     | 2,35 %  |
| Goertz, REP       | 4      | 0,72 %  |
| Küpper, DIE LINKE | 9      | 1,62 %  |
| BÜSO              | 0      | 0,00 %  |
| Laube, NPD        | 6      | 1,08 %  |
| ÖDP               | 0      | 0,00 %  |
| Gößling, WASG     | 14     | 2,53 %  |



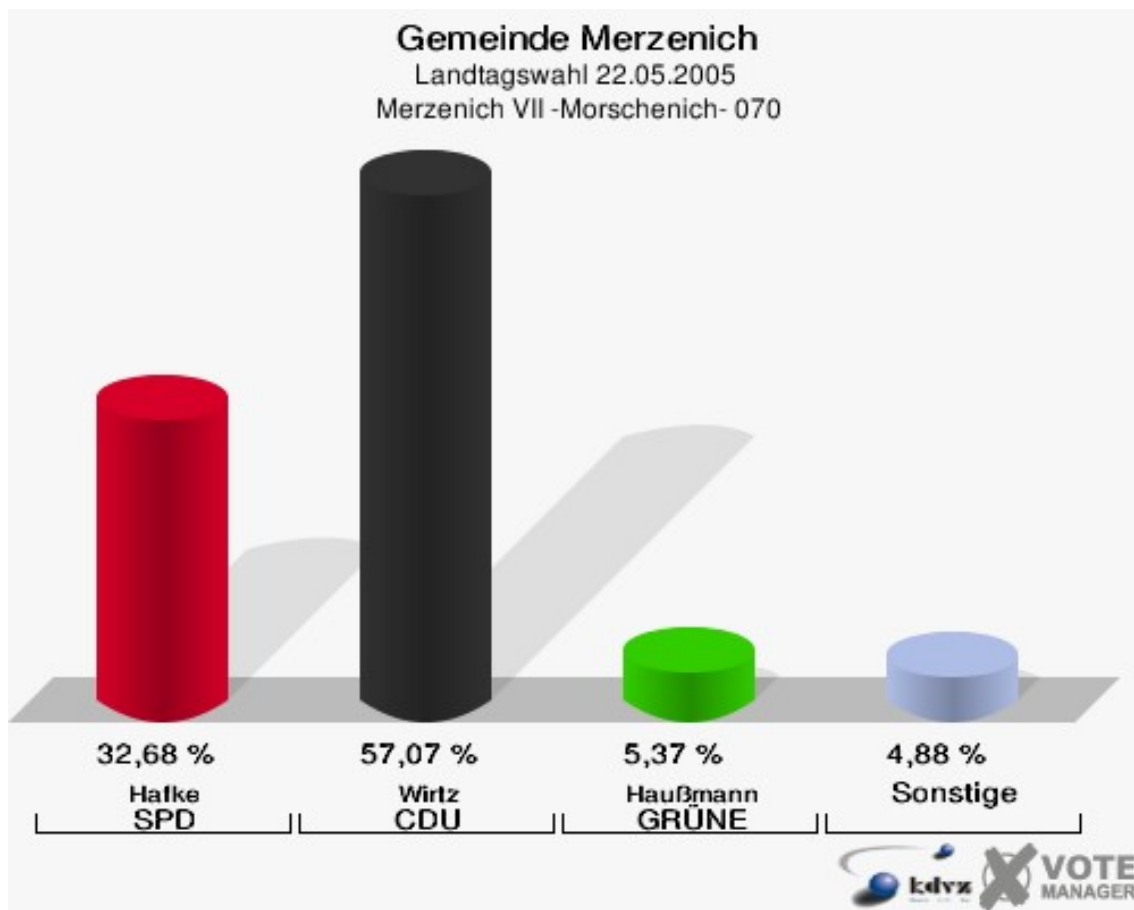
**Gemeinde Merzenich**  
Landtagswahl 22.05.2005  
Wahlbeteiligung Merzenich VI -Girbelsrath- 060



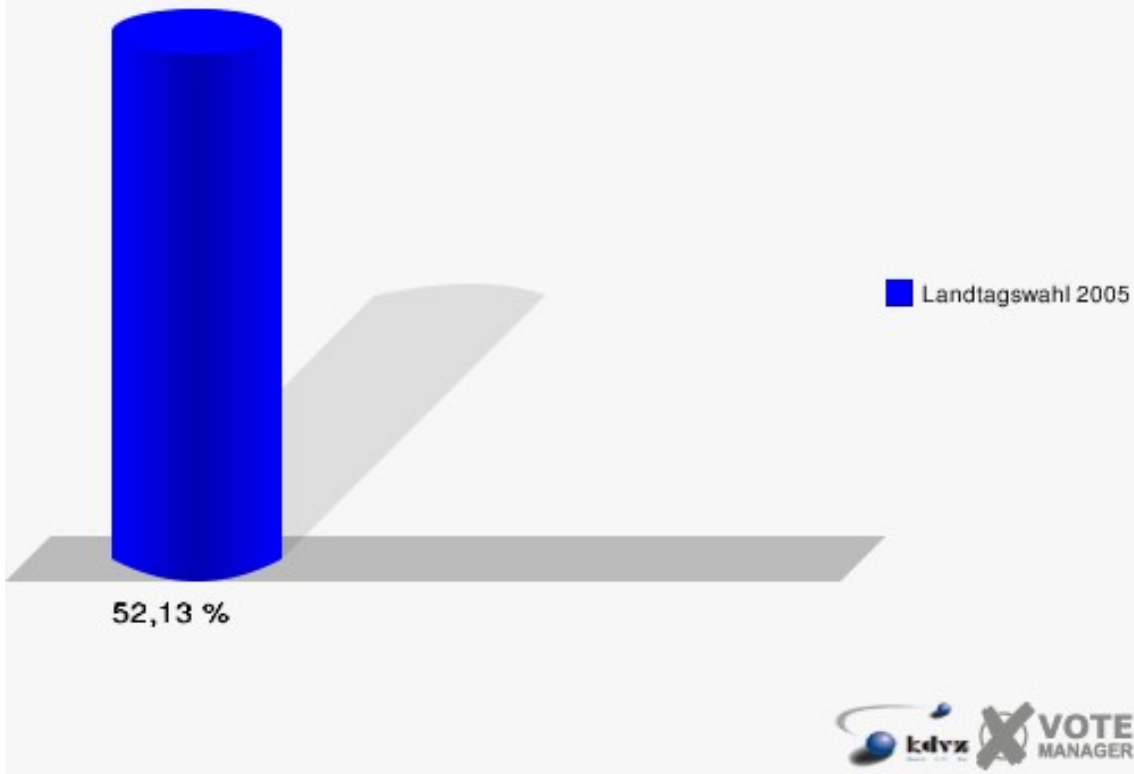


## Merzenich VII -Morschenich- 070

|                   | Anzahl | Prozent |
|-------------------|--------|---------|
| Wahlberechtigte   | 399    |         |
| Wähler/innen      | 208    | 52,13 % |
| ungültige Stimmen | 3      | 1,44 %  |
| gültige Stimmen   | 205    | 98,56 % |
| Hafke, SPD        | 67     | 32,68 % |
| Wirtz, CDU        | 117    | 57,07 % |
| Braks, FDP        | 3      | 1,46 %  |
| Haußmann, GRÜNE   | 11     | 5,37 %  |
| Goertz, REP       | 1      | 0,49 %  |
| Küpper, DIE LINKE | 4      | 1,95 %  |
| BÜSO              | 0      | 0,00 %  |
| Laube, NPD        | 0      | 0,00 %  |
| ÖDP               | 0      | 0,00 %  |
| Gößling, WASG     | 2      | 0,98 %  |

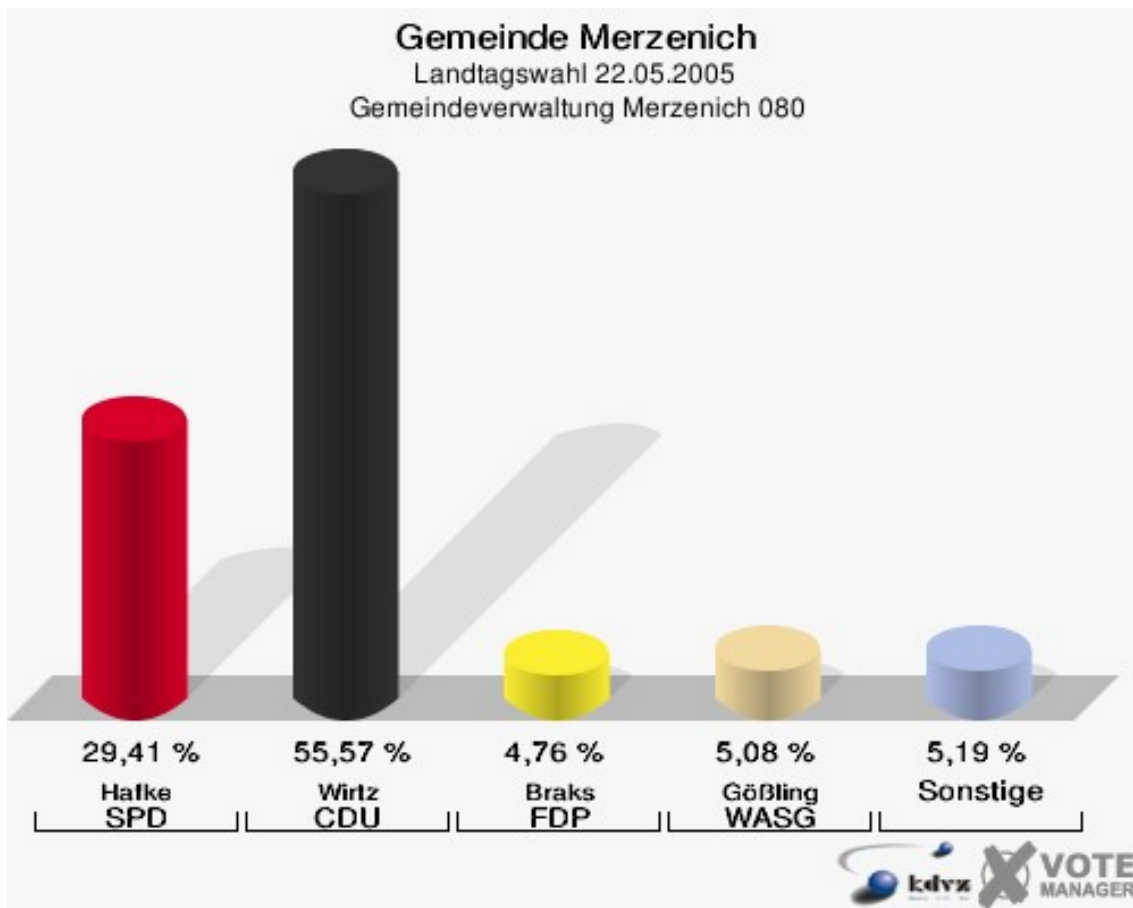


**Gemeinde Merzenich**  
Landtagswahl 22.05.2005  
Wahlbeteiligung Merzenich VII -Morschenich- 070



## Gemeindeverwaltung Merzenich 080

|                   | Anzahl | Prozent |
|-------------------|--------|---------|
| Wähler/innen      | 935    |         |
| ungültige Stimmen | 10     | 1,07 %  |
| gültige Stimmen   | 925    | 98,93 % |
| Hafke, SPD        | 272    | 29,41 % |
| Wirtz, CDU        | 514    | 55,57 % |
| Braks, FDP        | 44     | 4,76 %  |
| Haußmann, GRÜNE   | 28     | 3,03 %  |
| Goertz, REP       | 5      | 0,54 %  |
| Küpper, DIE LINKE | 7      | 0,76 %  |
| BÜSO              | 0      | 0,00 %  |
| Laube, NPD        | 8      | 0,86 %  |
| ÖDP               | 0      | 0,00 %  |
| Gößling, WASG     | 47     | 5,08 %  |











# Übersicht Stimmbezirke









## Gemeinde Merzenich Landtagswahl 22.05.2005 Zusammenstellung der Ergebnisse nach Stimmbezirken

| Stimmbezirk                             | Wahlberechtigte | Wähler  | gültig  | Hafke<br>SPD | Wirtz<br>CDU   | Braks<br>FDP | Haußmann<br>GRÜNE | Goertz<br>REP | Küpper<br>DIE LINKE | BÜSO   | Laube<br>NPD | ÖDP    | Gößling<br>WASG |
|---|-----------------|---------|---------|--------------|----------------|--------------|-------------------|---------------|---------------------|--------|--------------|--------|-----------------|
| <b>Merzenich I 010</b>                  | 1.379           | 691     | 673     | 255          | <b>326</b>     | 25           | 36                | 4             | 4                   | 0      | 7            | 0      | 16              |
|   |                 | 50,11 % | 97,40 % | 37,89 %      | <b>48,44 %</b> | 3,71 %       | 5,35 %            | 0,59 %        | 0,59 %              | 0,00 % | 1,04 %       | 0,00 % | 2,38 %          |
| <b>Merzenich II 020</b>                 | 1.212           | 526     | 522     | 168          | <b>281</b>     | 20           | 32                | 1             | 4                   | 0      | 6            | 0      | 10              |
|   |                 | 43,40 % | 99,24 % | 32,18 %      | <b>53,83 %</b> | 3,83 %       | 6,13 %            | 0,19 %        | 0,77 %              | 0,00 % | 1,15 %       | 0,00 % | 1,92 %          |
| <b>Merzenich III 030</b>                | 1.355           | 641     | 625     | 233          | <b>330</b>     | 20           | 14                | 2             | 6                   | 0      | 9            | 0      | 11              |
|   |                 | 47,31 % | 97,50 % | 37,28 %      | <b>52,80 %</b> | 3,20 %       | 2,24 %            | 0,32 %        | 0,96 %              | 0,00 % | 1,44 %       | 0,00 % | 1,76 %          |
| <b>Merzenich IV 040</b>                 | 1.339           | 723     | 708     | 232          | <b>359</b>     | 31           | 44                | 7             | 4                   | 0      | 14           | 0      | 17              |
|   |                 | 54,00 % | 97,93 % | 32,77 %      | <b>50,71 %</b> | 4,38 %       | 6,21 %            | 0,99 %        | 0,56 %              | 0,00 % | 1,98 %       | 0,00 % | 2,40 %          |
| <b>Merzenich V -Golzhelm- 050</b>       | 1.021           | 561     | 551     | 176          | <b>307</b>     | 27           | 18                | 7             | 2                   | 0      | 7            | 0      | 7               |
|   |                 | 54,95 % | 98,22 % | 31,94 %      | <b>55,72 %</b> | 4,90 %       | 3,27 %            | 1,27 %        | 0,36 %              | 0,00 % | 1,27 %       | 0,00 % | 1,27 %          |
| <b>Merzenich VI -Girbelsrath- 060</b>   | 1.016           | 563     | 554     | 207          | <b>253</b>     | 48           | 13                | 4             | 9                   | 0      | 6            | 0      | 14              |
|   |                 | 55,41 % | 98,40 % | 37,36 %      | <b>45,67 %</b> | 8,66 %       | 2,35 %            | 0,72 %        | 1,62 %              | 0,00 % | 1,08 %       | 0,00 % | 2,53 %          |
| <b>Merzenich VII -Morschenich- 070</b>  | 399             | 208     | 205     | 67           | <b>117</b>     | 3            | 11                | 1             | 4                   | 0      | 0            | 0      | 2               |
|   |                 | 52,13 % | 98,56 % | 32,68 %      | <b>57,07 %</b> | 1,46 %       | 5,37 %            | 0,49 %        | 1,95 %              | 0,00 % | 0,00 %       | 0,00 % | 0,98 %          |
| <b>Gemeindeverwaltung Merzenich 080</b> | 0               | 935     | 925     | 272          | <b>514</b>     | 44           | 28                | 5             | 7                   | 0      | 8            | 0      | 47              |
|   |                 | 98,93 % | 98,93 % | 29,41 %      | <b>55,57 %</b> | 4,76 %       | 3,03 %            | 0,54 %        | 0,76 %              | 0,00 % | 0,86 %       | 0,00 % | 5,08 %          |
| <b>Gemeinde Merzenich</b>               | 7.721           | 4.848   | 4.763   | 1.610        | <b>2.487</b>   | 218          | 196               | 31            | 40                  | 0      | 57           | 0      | 124             |
|   |                 | 62,79 % | 98,25 % | 33,80 %      | <b>52,21 %</b> | 4,58 %       | 4,12 %            | 0,65 %        | 0,84 %              | 0,00 % | 1,20 %       | 0,00 % | 2,60 %          |









Gemeinde Merzenich  
Landtagswahl 22.05.2005  
Hafke, SPD, Ergebnis  
Stimmbezirk-Übersicht

|                                  |         |  |
|----------------------------------|---------|--|
| Merzenich I 010                  | 37,89 % |  |
| Merzenich VI -Girbelsrath- 060   | 37,36 % |  |
| Merzenich III 030                | 37,28 % |  |
| Merzenich IV 040                 | 32,77 % |  |
| Merzenich VII -Morschenich- 070  | 32,68 % |  |
| Merzenich II 020                 | 32,18 % |  |
| Merzenich V -Golzheimer- 050     | 31,94 % |   |
| Gemeindeverwaltung Merzenich 080 | 29,41 % |   |









Gemeinde Merzenich  
Landtagswahl 22.05.2005  
Wirtz, CDU, Ergebnis  
Stimmbezirk-Übersicht

|                                  |         |  |
|----------------------------------|---------|--|
| Merzenich VII -Morschenich- 070  | 57,07 % |    |
| Merzenich V -Golzheimer- 050     | 55,72 % |    |
| Gemeindeverwaltung Merzenich 080 | 55,57 % |    |
| Merzenich II 020                 | 53,83 % |    |
| Merzenich III 030                | 52,80 % |    |
| Merzenich IV 040                 | 50,71 % |  |
| Merzenich I 010                  | 48,44 % |  |
| Merzenich VI -Girbelsrath- 060   | 45,67 % |  |

Gemeinde Merzenich  
Landtagswahl 22.05.2005  
Braks, FDP, Ergebnis  
Stimmbezirk-Übersicht

|                                  |        |   |
|----------------------------------|--------|---|
| Merzenich VI -Girbelsrath- 060   | 8,66 % |  |
| Merzenich V -Golzheimer- 050     | 4,90 % |  |
| Gemeindeverwaltung Merzenich 080 | 4,76 % |  |
| Merzenich IV 040                 | 4,38 % |  |
| Merzenich II 020                 | 3,83 % |  |
| Merzenich I 010                  | 3,71 % |  |
| Merzenich III 030                | 3,20 % |  |
| Merzenich VII -Morschenich- 070  | 1,46 % |  |

Gemeinde Merzenich  
Landtagswahl 22.05.2005  
Haußmann, GRÜNE, Ergebnis  
Stimmbezirk-Übersicht

|                                  |        |   |
|----------------------------------|--------|---|
| Merzenich IV 040                 | 6,21 % |  |
| Merzenich II 020                 | 6,13 % |  |
| Merzenich VII -Morschenich- 070  | 5,37 % |  |
| Merzenich I 010                  | 5,35 % |  |
| Merzenich V -Golzheim- 050       | 3,27 % |  |
| Gemeindeverwaltung Merzenich 080 | 3,03 % |  |
| Merzenich VI -Girbelsrath- 060   | 2,35 % |  |
| Merzenich III 030                | 2,24 % |  |