

Wahlbuch
Landtagswahl
22.05.2005
Stadt Erfstadt

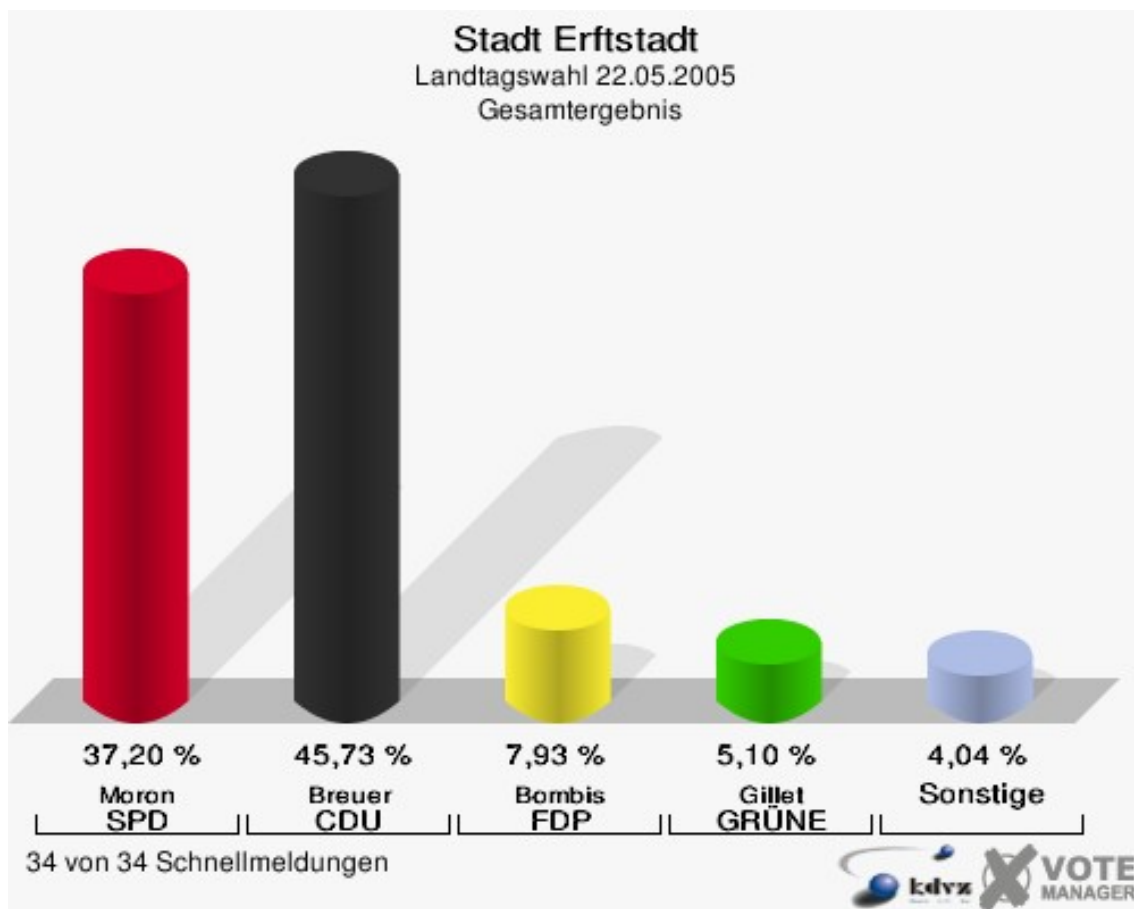
Herausgegeben am 12.07.2016

Inhaltsverzeichnis

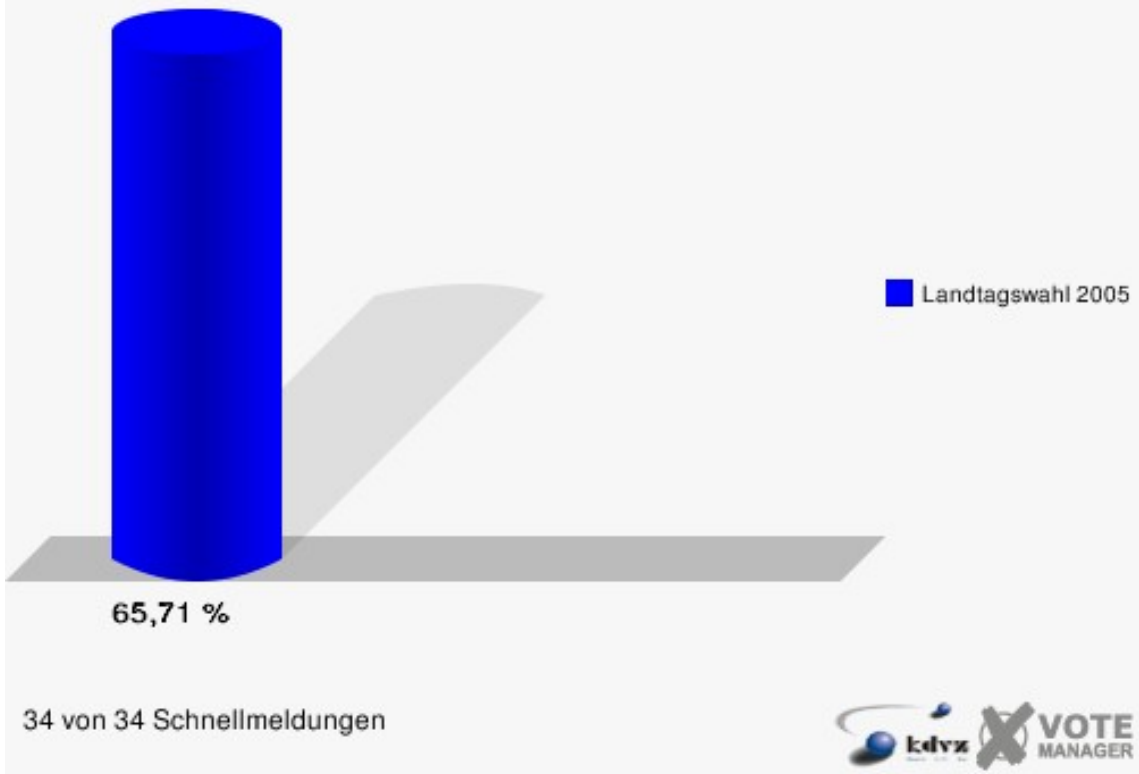
Landtagswahl	1
Stadt Erfstadt	1
Stimmbezirke	3
Gymnich 010	3
Gymnich 020	5
Kierdorf 030	7
Kierdorf/Köttingen 041	9
Kierdorf/Köttingen 042	11
Köttingen 050	13
Blessem/Frauenthal 060	15
Liblar 070	17
Liblar 080	19
Liblar 090	21
Liblar 100	23
Liblar 110	25
Liblar 120	27
Bliesheim 130	29
Bliesheim 140	31
Friesheim 151	33
Niederberg 152	35
Borr 153	37
Friesheim 160	39
Erp 170	41
Lechenich 180	43
Lechenich/Konradsheim 190	45
Lechenich 201	47
Herrig 202	49
Lechenich 210	51
Lechenich 221	53
Ahrem 222	55
Lechenich 230	57
Lechenich 240	59
Dirmerzheim 250	61
Briefwahlbezirk 1 991	63
Briefwahlbezirk 2 992	64
Briefwahlbezirk 3 993	65
Briefwahlbezirk 4 994	66
Übersicht Stimmbezirke	67

Landtagswahl Stadt Erfstadt

	Anzahl	Prozent
Wahlberechtigte	38.819	
Wähler/innen	25.508	65,71 %
ungültige Stimmen	295	1,16 %
gültige Stimmen	25.213	98,84 %
Moron, SPD	9.379	37,20 %
Breuer, CDU	11.530	45,73 %
Bombis, FDP	1.999	7,93 %
Gillet, GRÜNE	1.286	5,10 %
Baum, REP	114	0,45 %
Herzog, DIE LINKE	168	0,67 %
BÜSO	0	0,00 %
Schirmer, NPD	209	0,83 %
ÖDP	0	0,00 %
Kasperek, WASG	374	1,48 %
Juchem, Die PARTEI	154	0,61 %

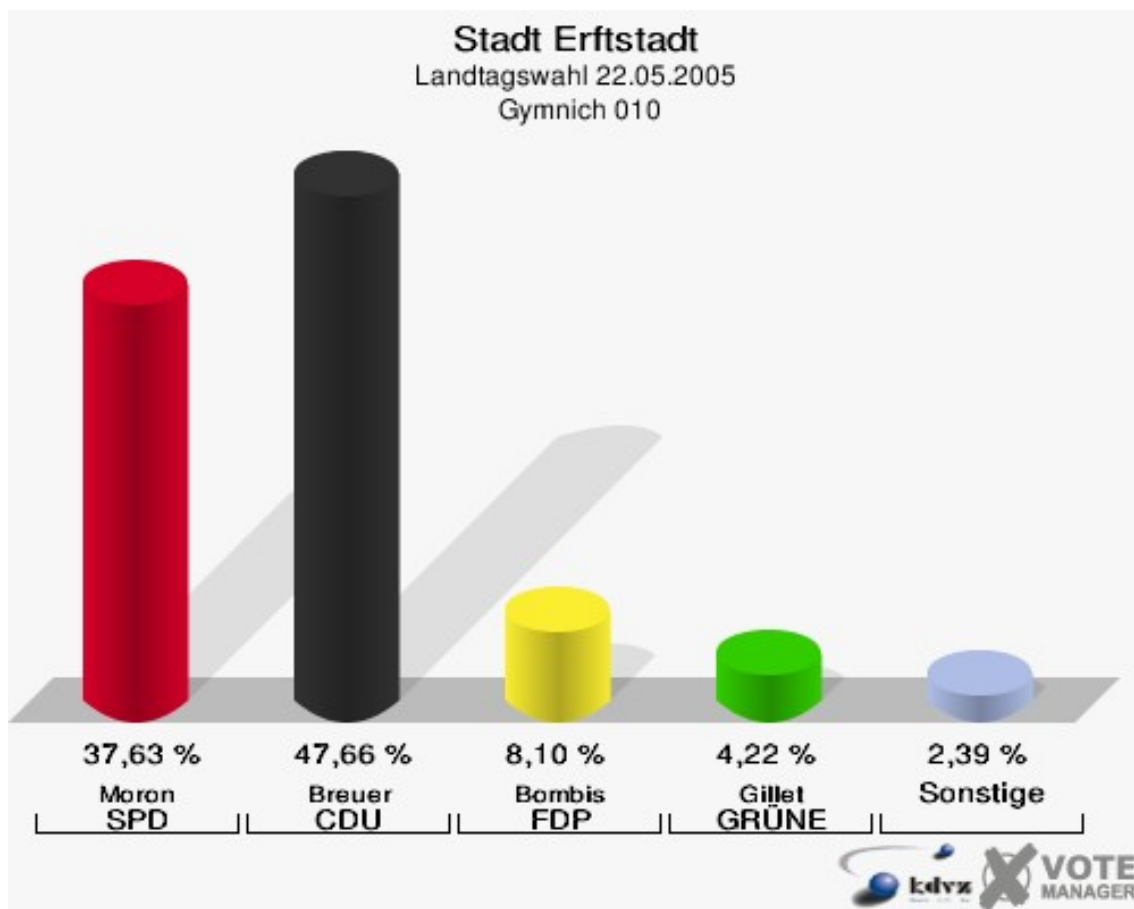


Stadt Erfstadt
Landtagswahl 22.05.2005
Wahlbeteiligung Gesamtergebnis

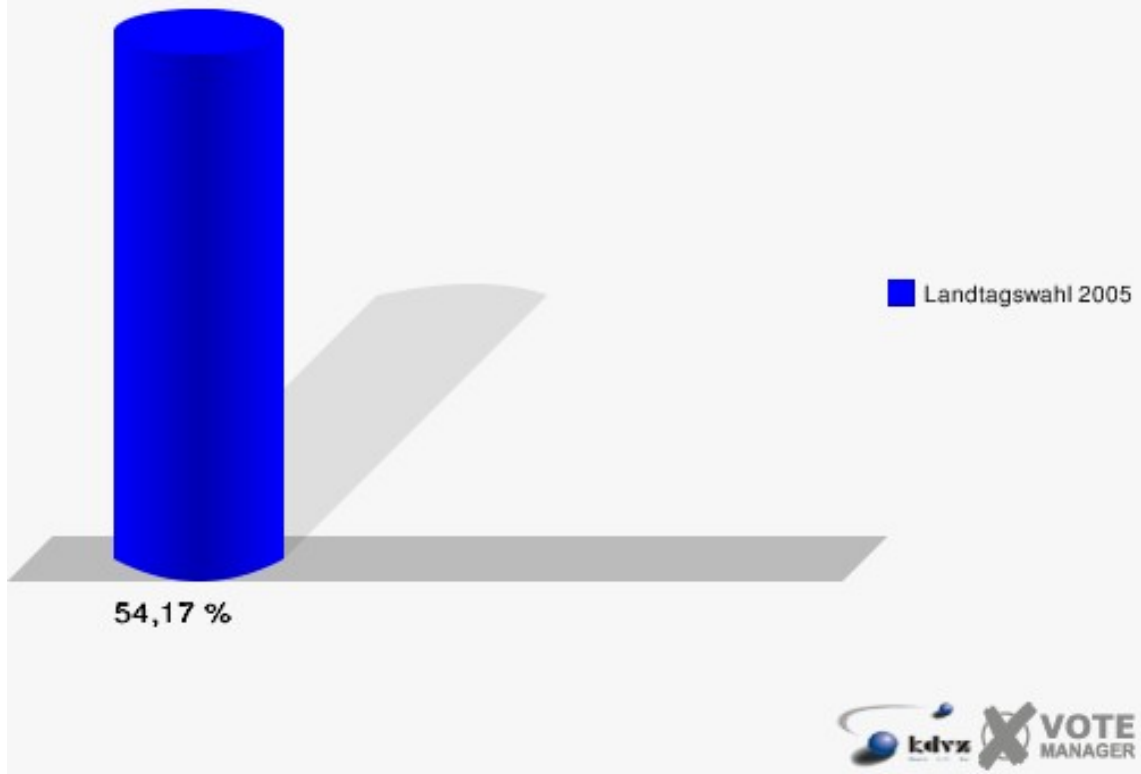


Stimmbezirke Gymnich 010

	Anzahl	Prozent
Wahlberechtigte	1.654	
Wähler/innen	896	54,17 %
ungültige Stimmen	19	2,12 %
gültige Stimmen	877	97,88 %
Moron, SPD	330	37,63 %
Breuer, CDU	418	47,66 %
Bombis, FDP	71	8,10 %
Gillet, GRÜNE	37	4,22 %
Baum, REP	1	0,11 %
Herzog, DIE LINKE	2	0,23 %
BÜSO	0	0,00 %
Schirmer, NPD	5	0,57 %
ÖDP	0	0,00 %
Kasperek, WASG	12	1,37 %
Juchem, Die PARTEI	1	0,11 %

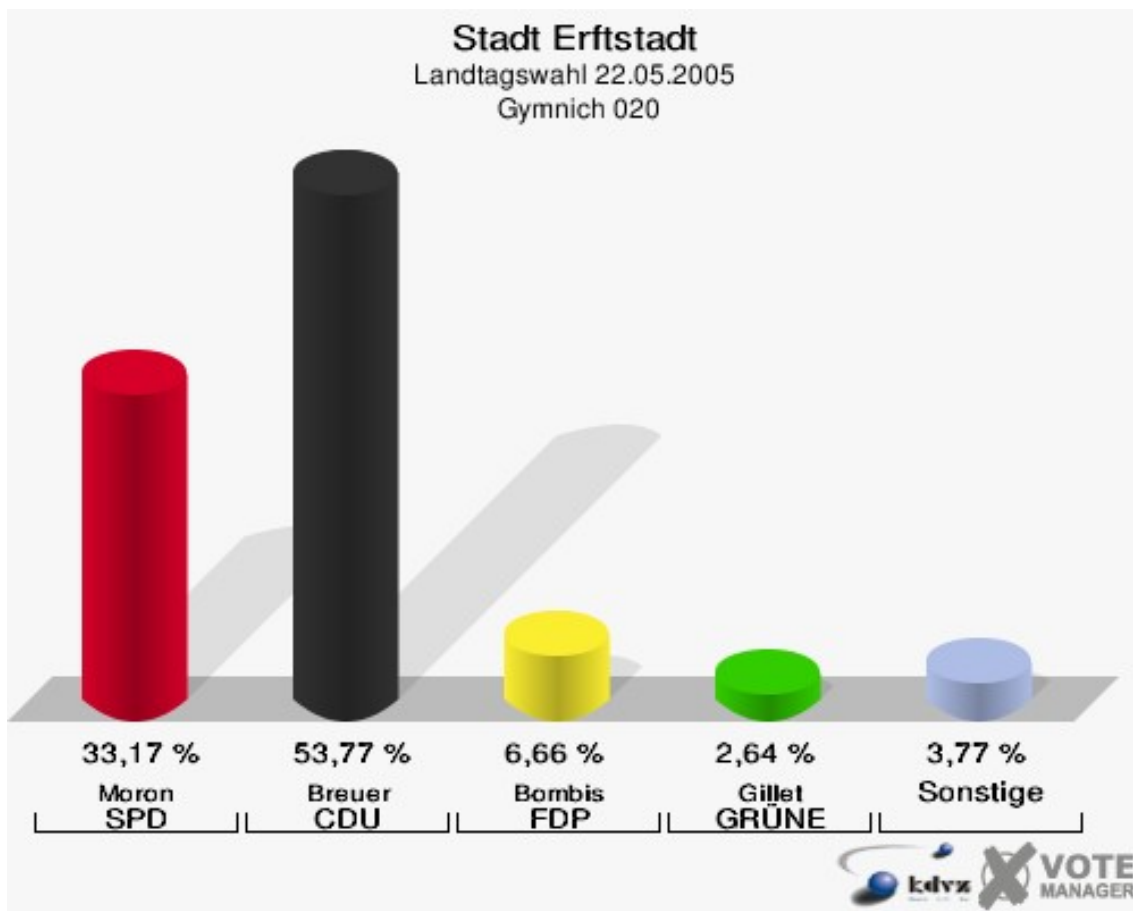


Stadt Erfstadt
Landtagswahl 22.05.2005
Wahlbeteiligung Gymnich 010

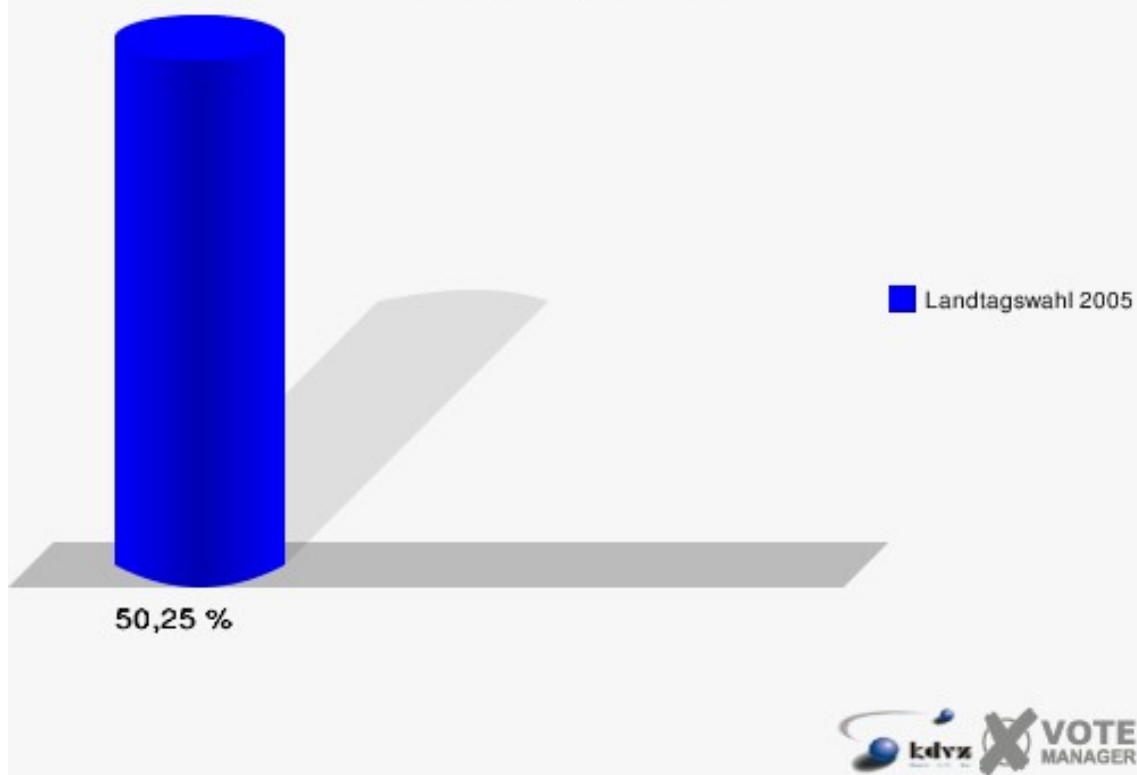


Gymnich 020

	Anzahl	Prozent
Wahlberechtigte	1.620	
Wähler/innen	814	50,25 %
ungültige Stimmen	18	2,21 %
gültige Stimmen	796	97,79 %
Moron, SPD	264	33,17 %
Breuer, CDU	428	53,77 %
Bombis, FDP	53	6,66 %
Gillet, GRÜNE	21	2,64 %
Baum, REP	3	0,38 %
Herzog, DIE LINKE	5	0,63 %
BÜSO	0	0,00 %
Schirmer, NPD	4	0,50 %
ÖDP	0	0,00 %
Kasperek, WASG	12	1,51 %
Juchem, Die PARTEI	6	0,75 %

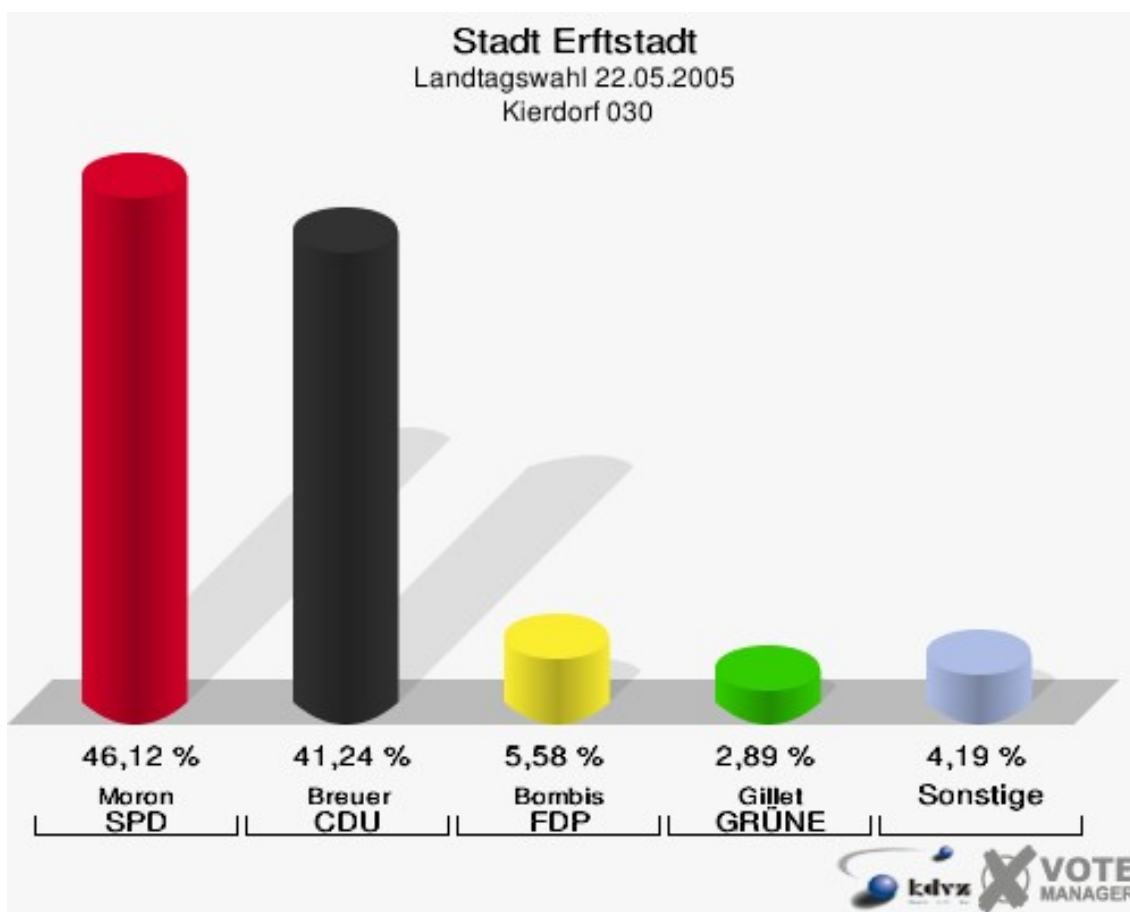


Stadt Erfstadt
Landtagswahl 22.05.2005
Wahlbeteiligung Gymnich 020

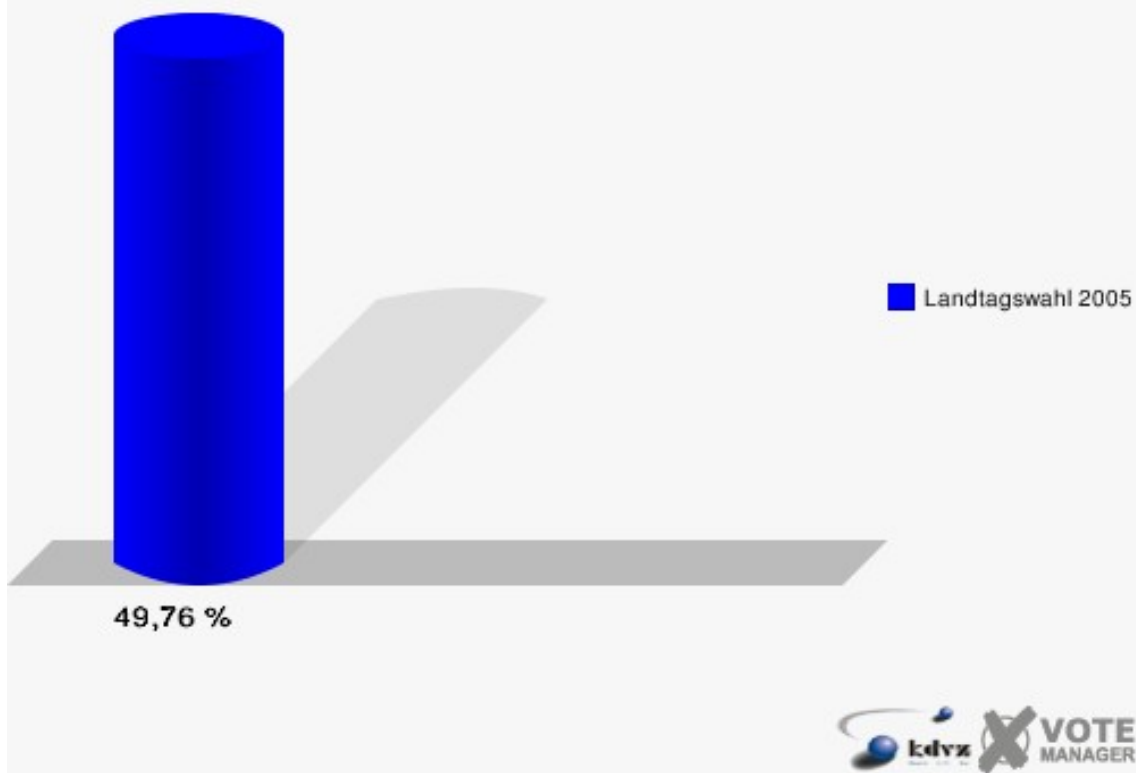


Kierdorf 030

	Anzahl	Prozent
Wahlberechtigte	2.054	
Wähler/innen	1.022	49,76 %
ungültige Stimmen	18	1,76 %
gültige Stimmen	1.004	98,24 %
Moron, SPD	463	46,12 %
Breuer, CDU	414	41,24 %
Bombis, FDP	56	5,58 %
Gillet, GRÜNE	29	2,89 %
Baum, REP	6	0,60 %
Herzog, DIE LINKE	6	0,60 %
BÜSO	0	0,00 %
Schirmer, NPD	10	1,00 %
ÖDP	0	0,00 %
Kasperek, WASG	16	1,59 %
Juchem, Die PARTEI	4	0,40 %

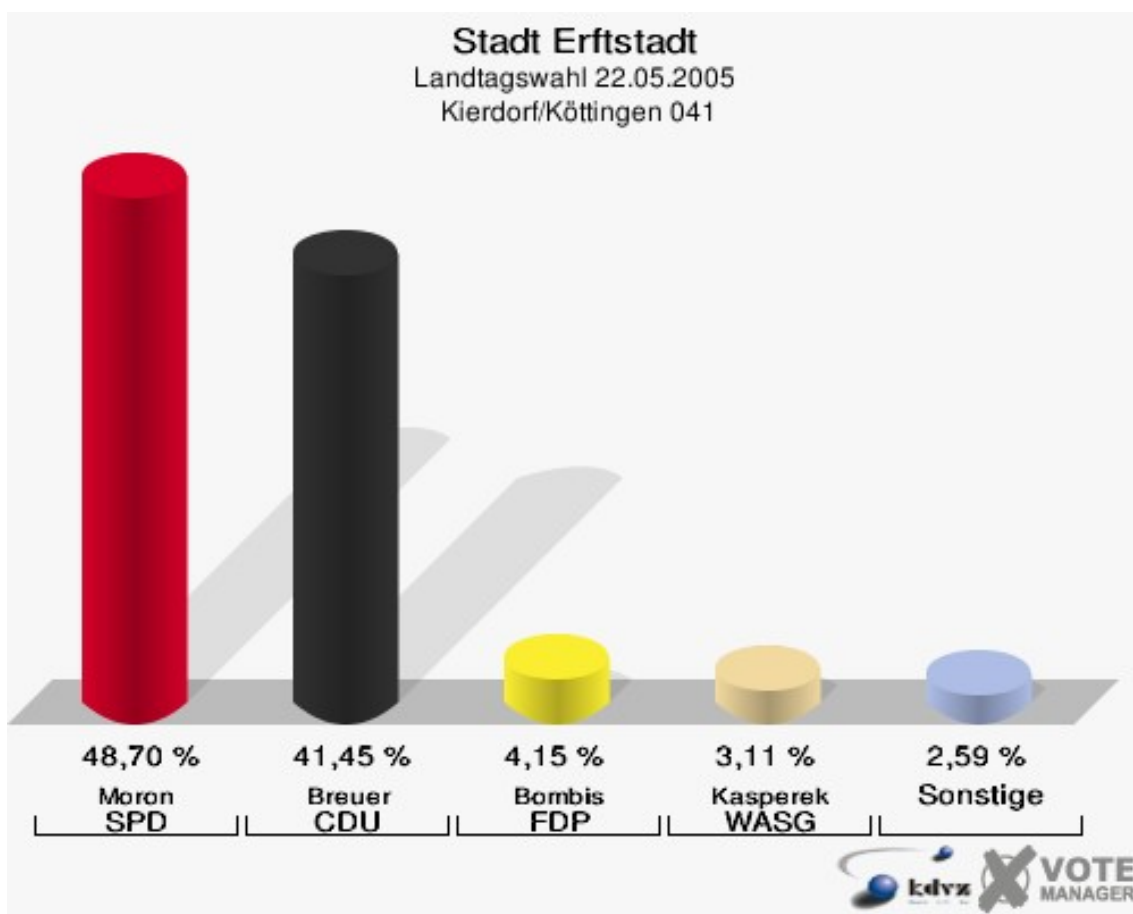


Stadt Erfstadt
Landtagswahl 22.05.2005
Wahlbeteiligung Kierdorf 030

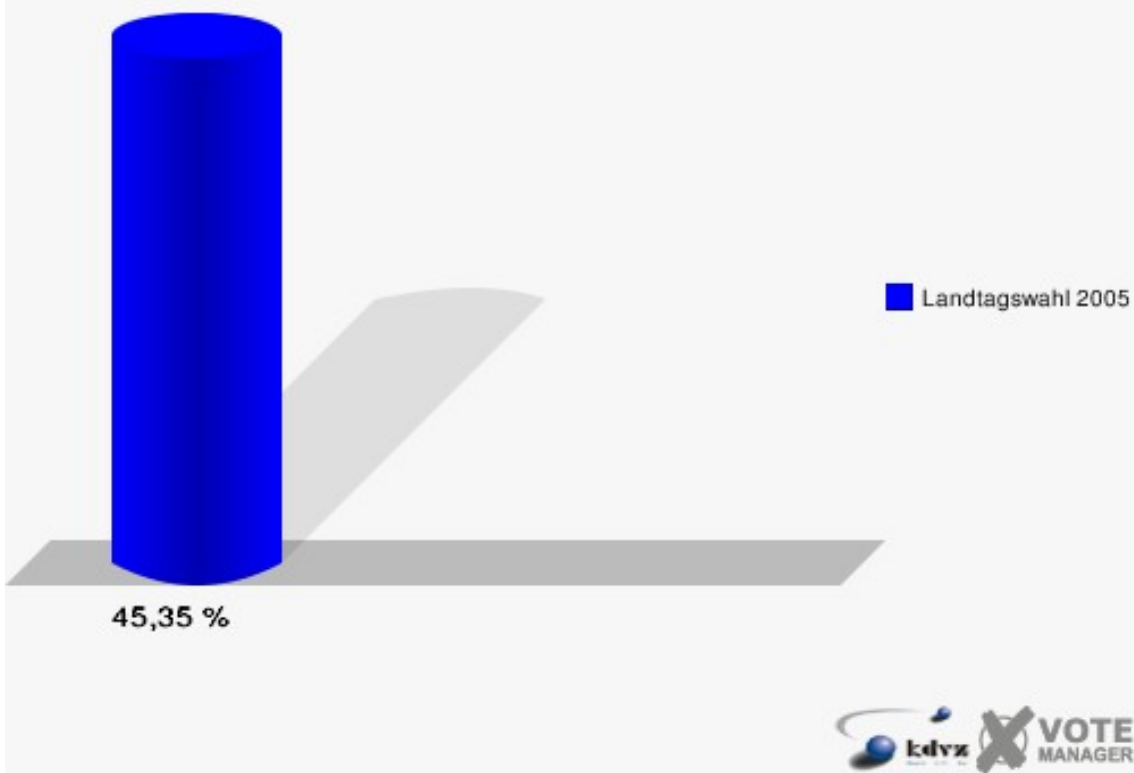


Kierdorf/Köttingen 041

	Anzahl	Prozent
Wahlberechtigte	441	
Wähler/innen	200	45,35 %
ungültige Stimmen	7	3,50 %
gültige Stimmen	193	96,50 %
Moron, SPD	94	48,70 %
Breuer, CDU	80	41,45 %
Bombis, FDP	8	4,15 %
Gillet, GRÜNE	0	0,00 %
Baum, REP	1	0,52 %
Herzog, DIE LINKE	0	0,00 %
BÜSO	0	0,00 %
Schirmer, NPD	1	0,52 %
ÖDP	0	0,00 %
Kasperek, WASG	6	3,11 %
Juchem, Die PARTEI	3	1,55 %

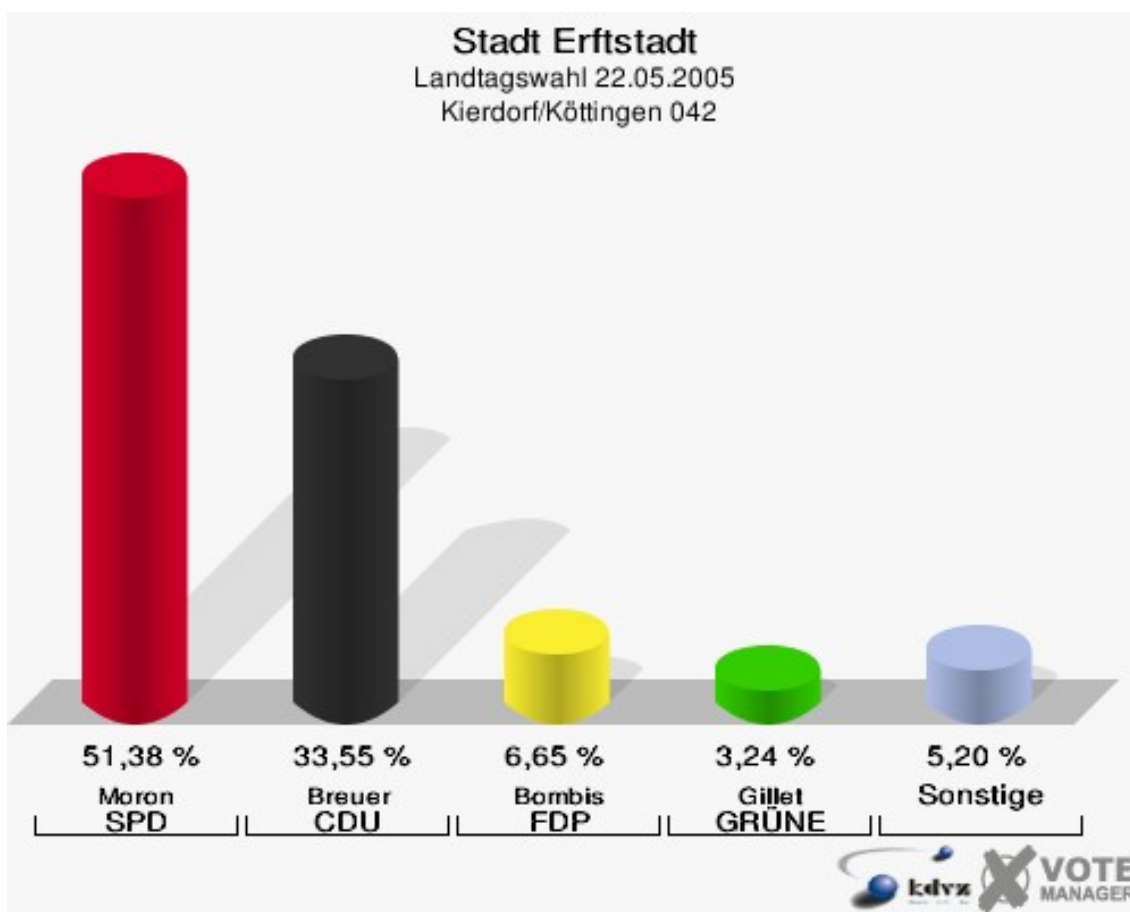


Stadt Erfstadt
Landtagswahl 22.05.2005
Wahlbeteiligung Kierdorf/Köttingen 041

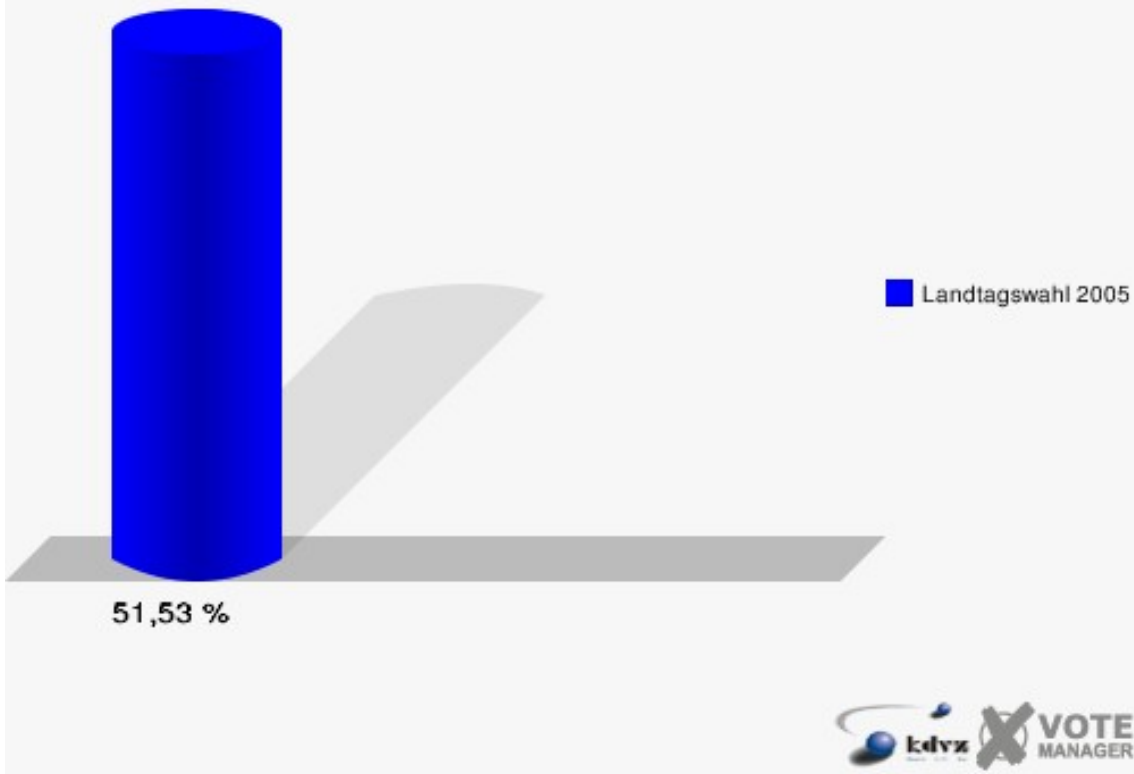


Kierdorf/Köttingen 042

	Anzahl	Prozent
Wahlberechtigte	1.211	
Wähler/innen	624	51,53 %
ungültige Stimmen	7	1,12 %
gültige Stimmen	617	98,88 %
Moron, SPD	317	51,38 %
Breuer, CDU	207	33,55 %
Bombis, FDP	41	6,65 %
Gillet, GRÜNE	20	3,24 %
Baum, REP	3	0,49 %
Herzog, DIE LINKE	3	0,49 %
BÜSO	0	0,00 %
Schirmer, NPD	4	0,65 %
ÖDP	0	0,00 %
Kasperek, WASG	19	3,08 %
Juchem, Die PARTEI	3	0,49 %

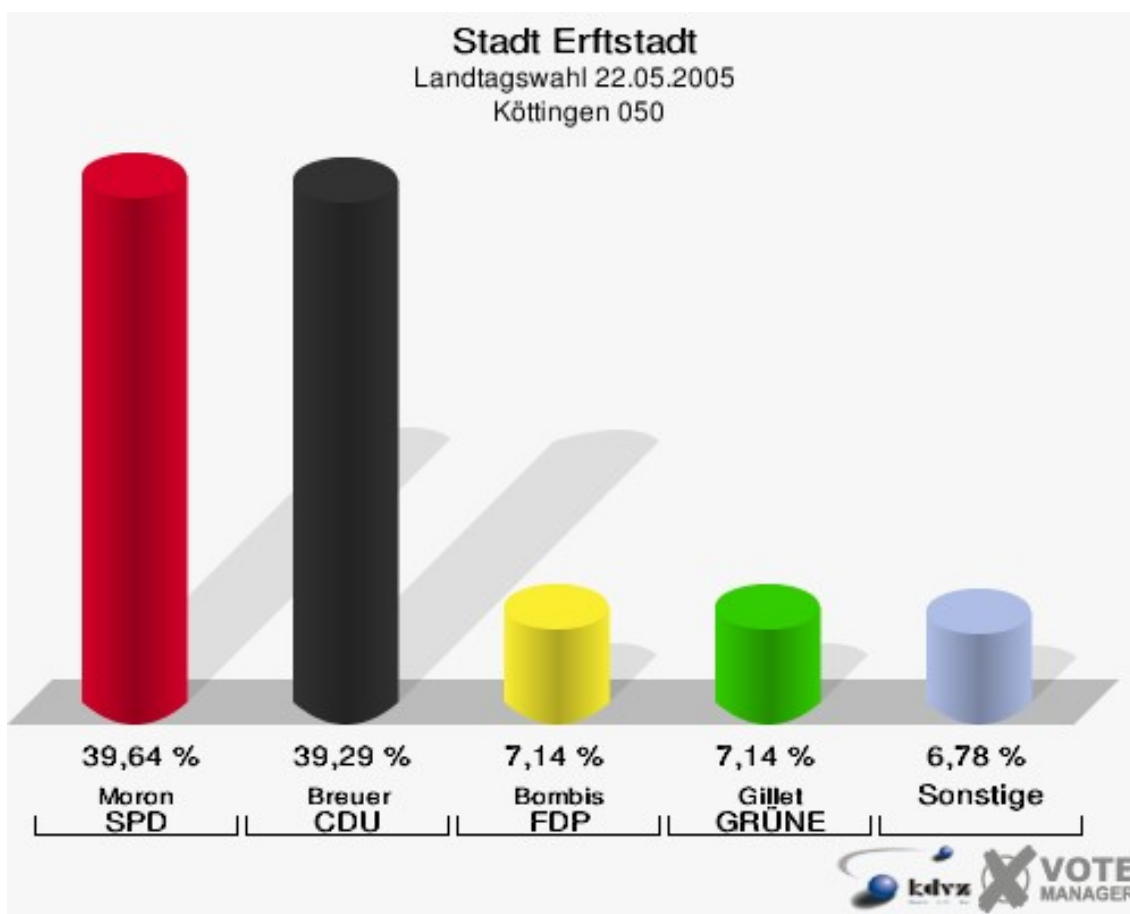


Stadt Erfstadt
Landtagswahl 22.05.2005
Wahlbeteiligung Kierdorf/Köttingen 042

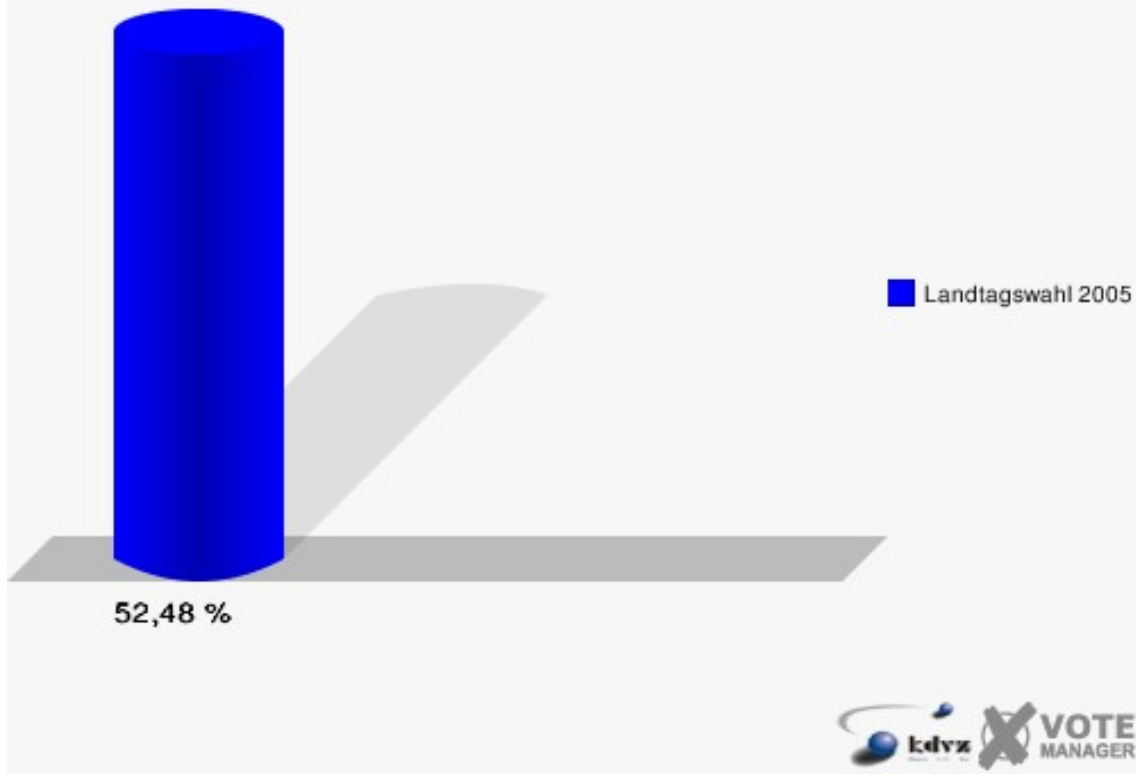


Köttingen 050

	Anzahl	Prozent
Wahlberechtigte	1.635	
Wähler/innen	858	52,48 %
ungültige Stimmen	18	2,10 %
gültige Stimmen	840	97,90 %
Moron, SPD	333	39,64 %
Breuer, CDU	330	39,29 %
Bombis, FDP	60	7,14 %
Gillet, GRÜNE	60	7,14 %
Baum, REP	8	0,95 %
Herzog, DIE LINKE	13	1,55 %
BÜSO	0	0,00 %
Schirmer, NPD	7	0,83 %
ÖDP	0	0,00 %
Kasperek, WASG	16	1,90 %
Juchem, Die PARTEI	13	1,55 %

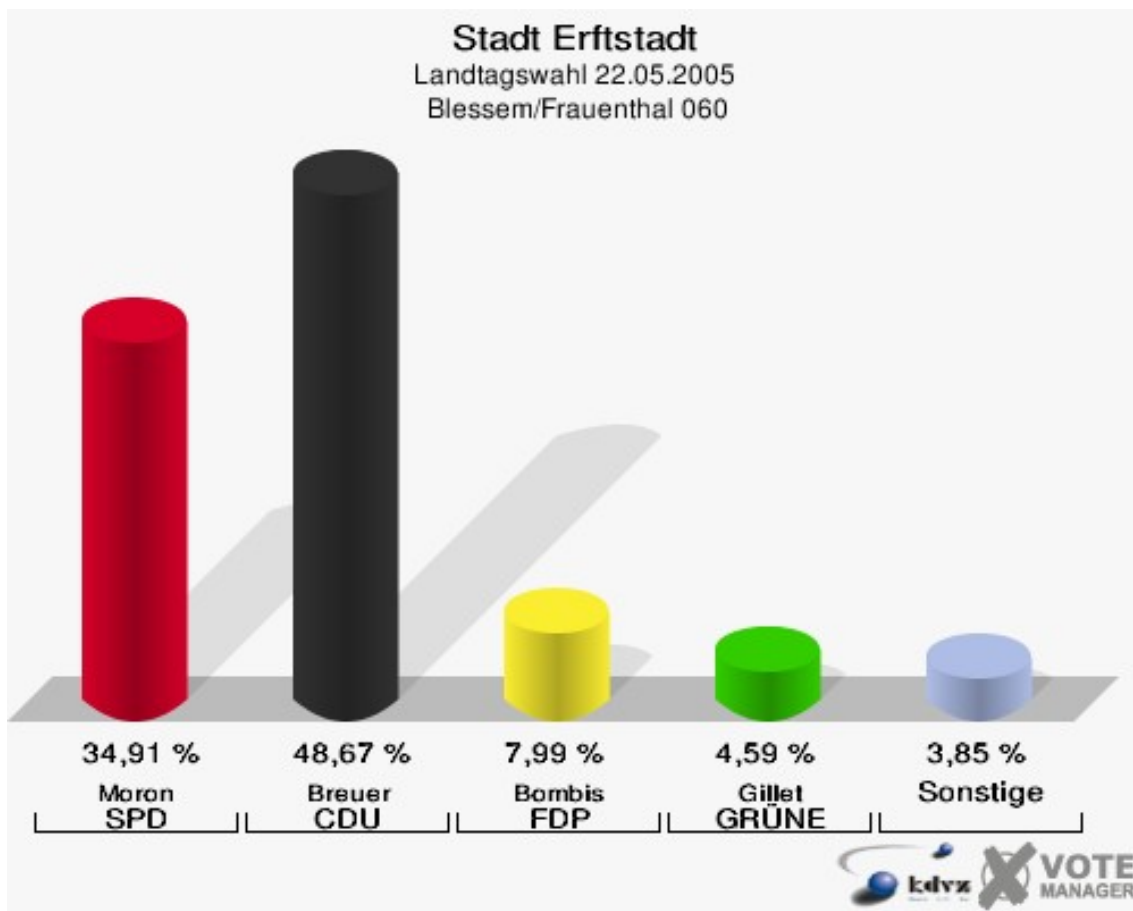


Stadt Erfstadt
Landtagswahl 22.05.2005
Wahlbeteiligung Köttingen 050

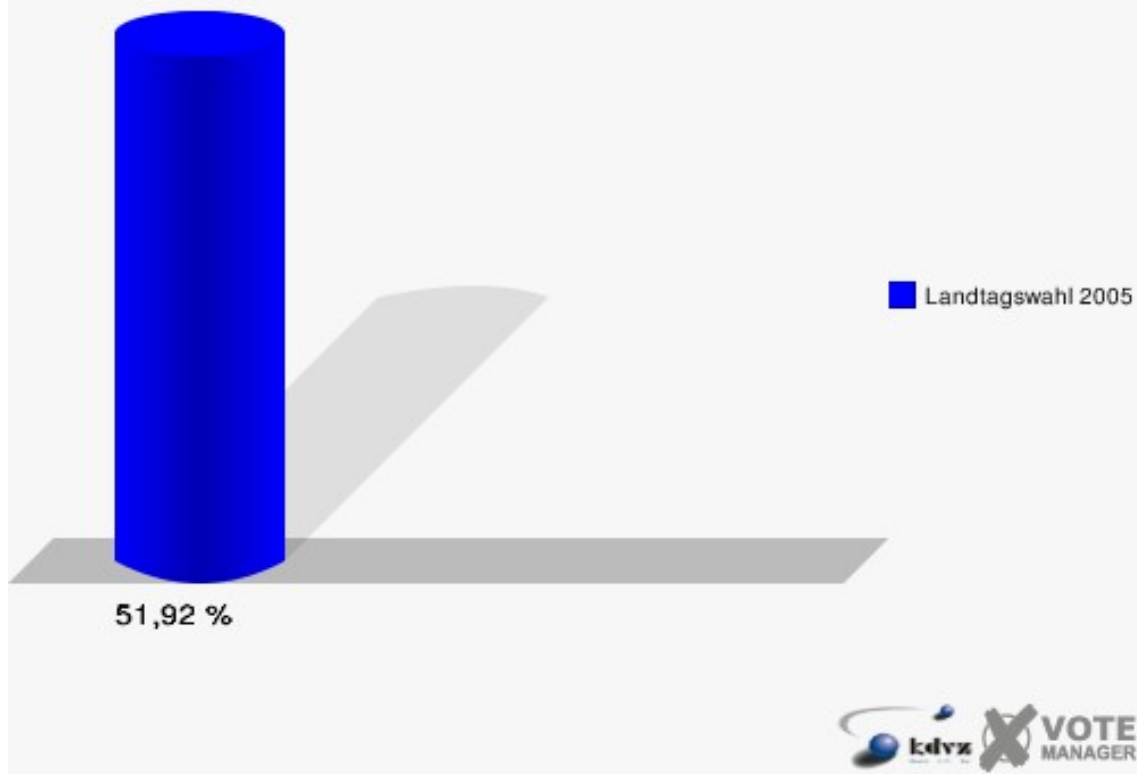


Blessem/Frauenthal 060

	Anzahl	Prozent
Wahlberechtigte	1.325	
Wähler/innen	688	51,92 %
ungültige Stimmen	12	1,74 %
gültige Stimmen	676	98,26 %
Moron, SPD	236	34,91 %
Breuer, CDU	329	48,67 %
Bombis, FDP	54	7,99 %
Gillet, GRÜNE	31	4,59 %
Baum, REP	5	0,74 %
Herzog, DIE LINKE	3	0,44 %
BÜSO	0	0,00 %
Schirmer, NPD	12	1,78 %
ÖDP	0	0,00 %
Kasperek, WASG	6	0,89 %
Juchem, Die PARTEI	0	0,00 %

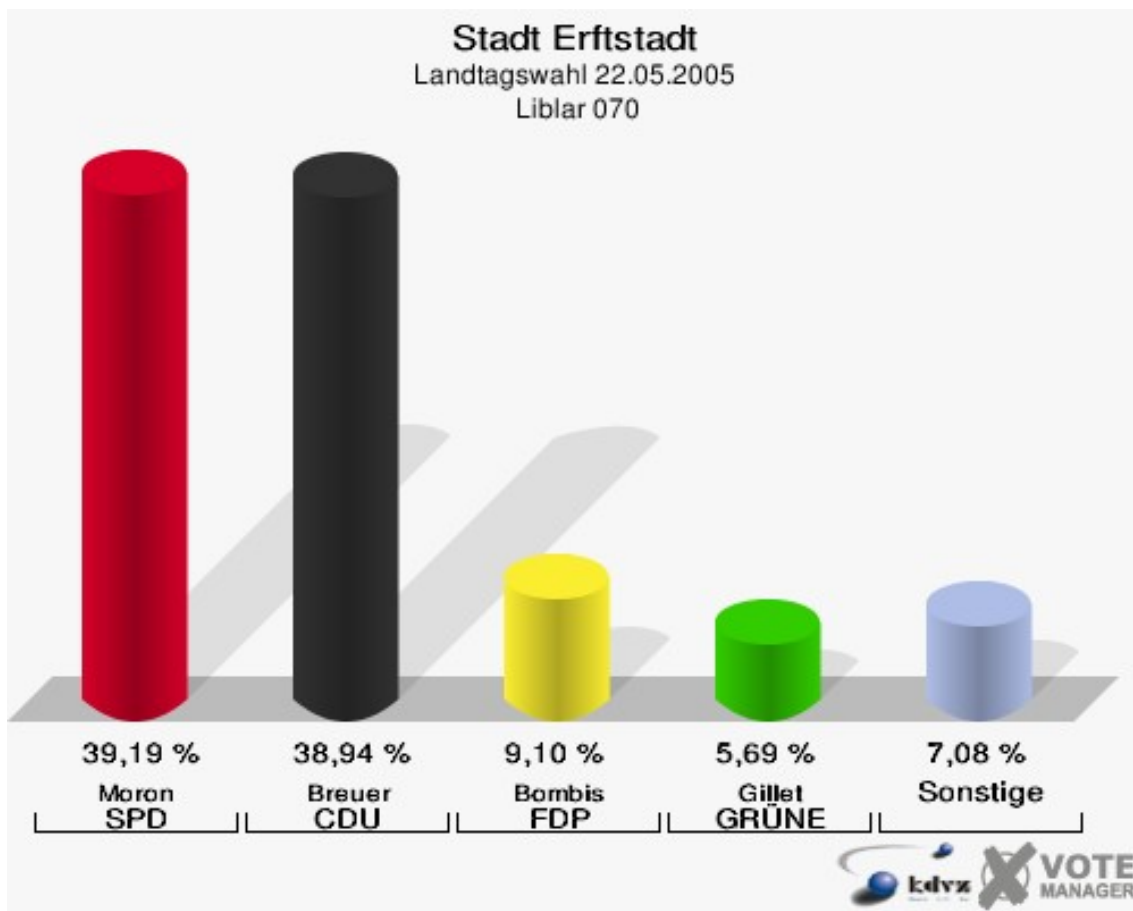


Stadt Erfstadt
Landtagswahl 22.05.2005
Wahlbeteiligung Blessem/Frauenthal 060

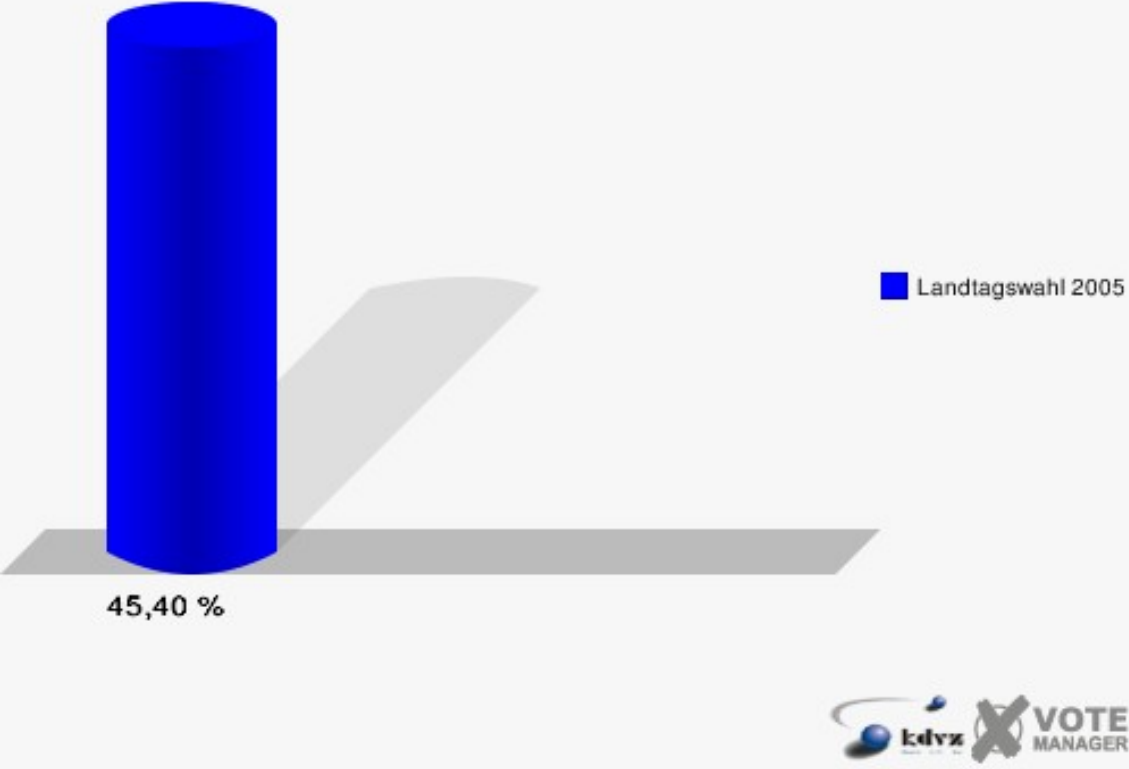


Liblar 070

	Anzahl	Prozent
Wahlberechtigte	1.773	
Wähler/innen	805	45,40 %
ungültige Stimmen	14	1,74 %
gültige Stimmen	791	98,26 %
Moron, SPD	310	39,19 %
Breuer, CDU	308	38,94 %
Bombis, FDP	72	9,10 %
Gillet, GRÜNE	45	5,69 %
Baum, REP	8	1,01 %
Herzog, DIE LINKE	10	1,26 %
BÜSO	0	0,00 %
Schirmer, NPD	18	2,28 %
ÖDP	0	0,00 %
Kasperek, WASG	14	1,77 %
Juchem, Die PARTEI	6	0,76 %

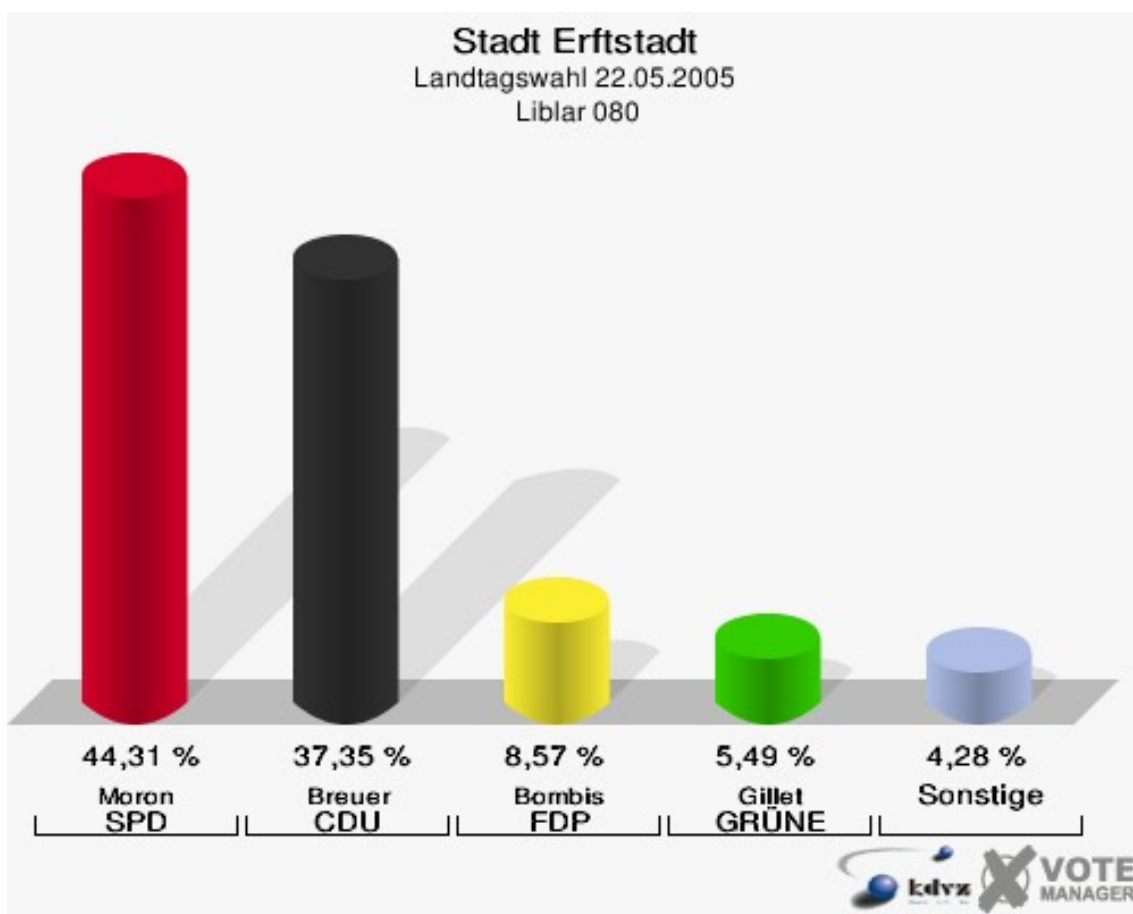


Stadt Erfstadt
Landtagswahl 22.05.2005
Wahlbeteiligung Liblar 070

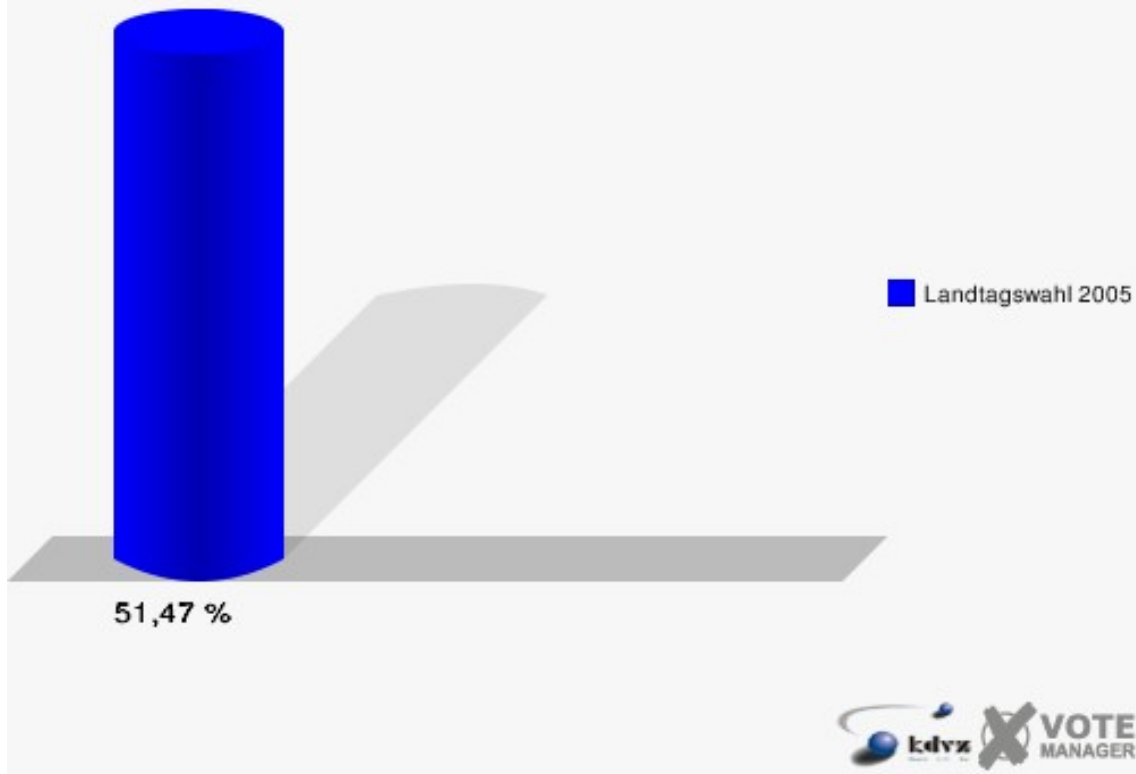


Liblar 080

	Anzahl	Prozent
Wahlberechtigte	1.463	
Wähler/innen	753	51,47 %
ungültige Stimmen	6	0,80 %
gültige Stimmen	747	99,20 %
Moron, SPD	331	44,31 %
Breuer, CDU	279	37,35 %
Bombis, FDP	64	8,57 %
Gillet, GRÜNE	41	5,49 %
Baum, REP	4	0,54 %
Herzog, DIE LINKE	8	1,07 %
BÜSO	0	0,00 %
Schirmer, NPD	11	1,47 %
ÖDP	0	0,00 %
Kasperek, WASG	8	1,07 %
Juchem, Die PARTEI	1	0,13 %

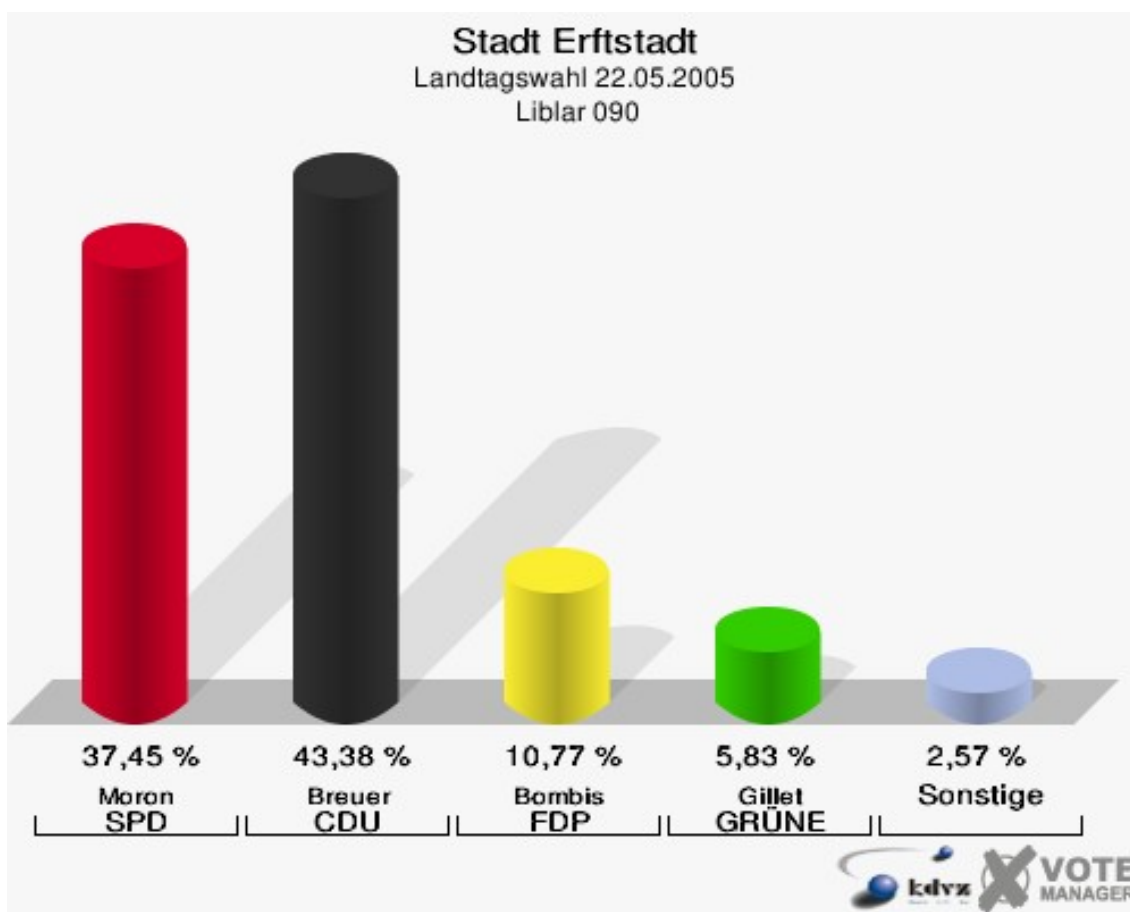


Stadt Erfstadt
Landtagswahl 22.05.2005
Wahlbeteiligung Liblar 080

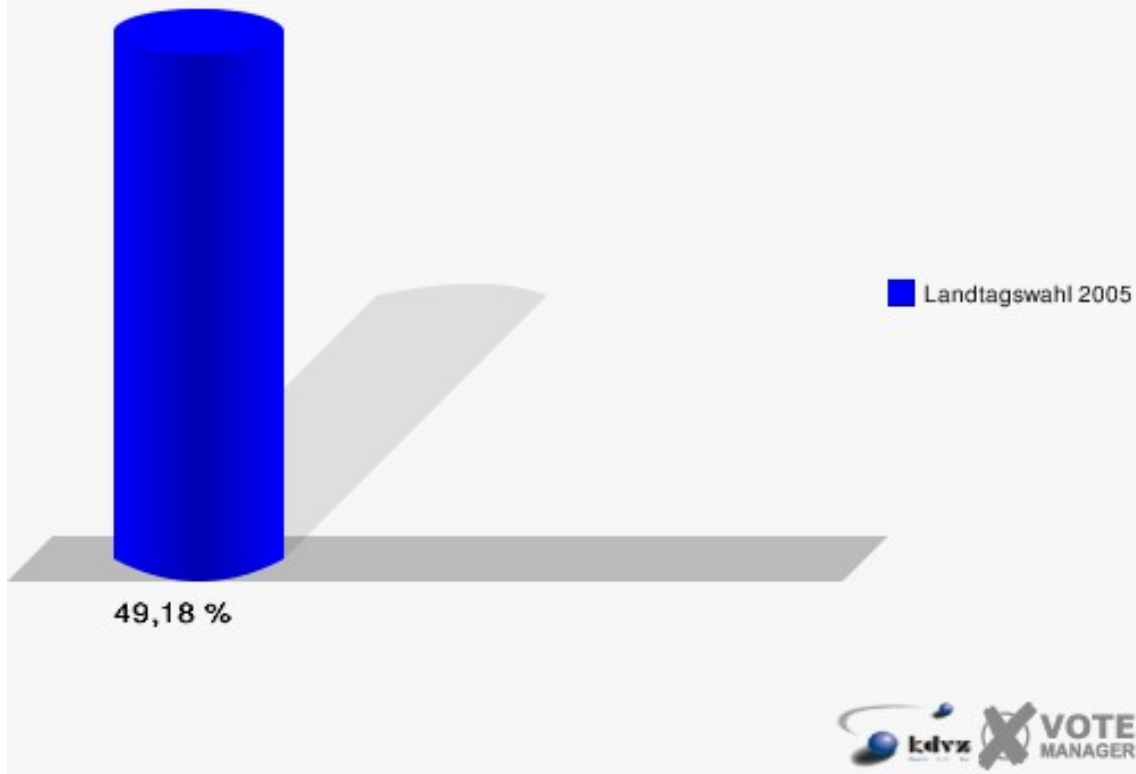


Liblar 090

	Anzahl	Prozent
Wahlberechtigte	2.076	
Wähler/innen	1.021	49,18 %
ungültige Stimmen	9	0,88 %
gültige Stimmen	1.012	99,12 %
Moron, SPD	379	37,45 %
Breuer, CDU	439	43,38 %
Bombis, FDP	109	10,77 %
Gillet, GRÜNE	59	5,83 %
Baum, REP	2	0,20 %
Herzog, DIE LINKE	2	0,20 %
BÜSO	0	0,00 %
Schirmer, NPD	5	0,49 %
ÖDP	0	0,00 %
Kasperek, WASG	10	0,99 %
Juchem, Die PARTEI	7	0,69 %

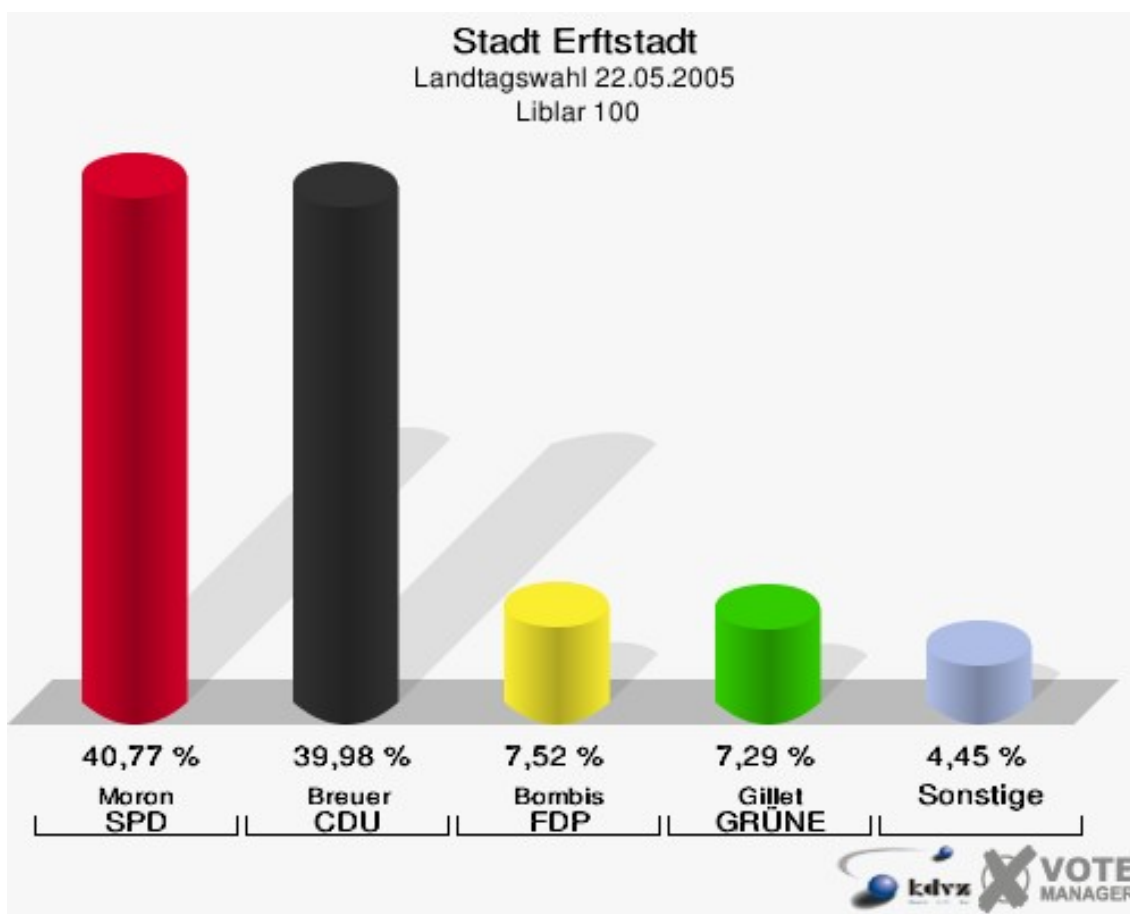


Stadt Erfstadt
Landtagswahl 22.05.2005
Wahlbeteiligung Liblar 090

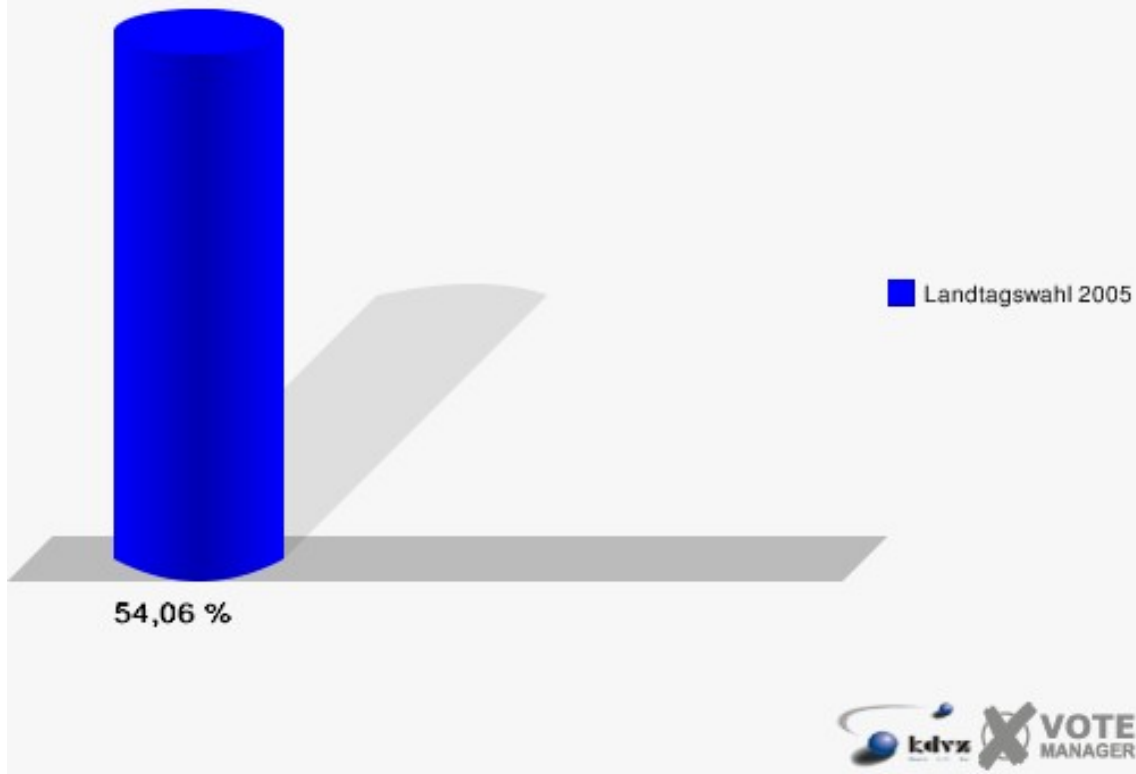


Liblar 100

	Anzahl	Prozent
Wahlberechtigte	1.637	
Wähler/innen	885	54,06 %
ungültige Stimmen	7	0,79 %
gültige Stimmen	878	99,21 %
Moron, SPD	358	40,77 %
Breuer, CDU	351	39,98 %
Bombis, FDP	66	7,52 %
Gillet, GRÜNE	64	7,29 %
Baum, REP	4	0,46 %
Herzog, DIE LINKE	4	0,46 %
BÜSO	0	0,00 %
Schirmer, NPD	12	1,37 %
ÖDP	0	0,00 %
Kasperek, WASG	11	1,25 %
Juchem, Die PARTEI	8	0,91 %

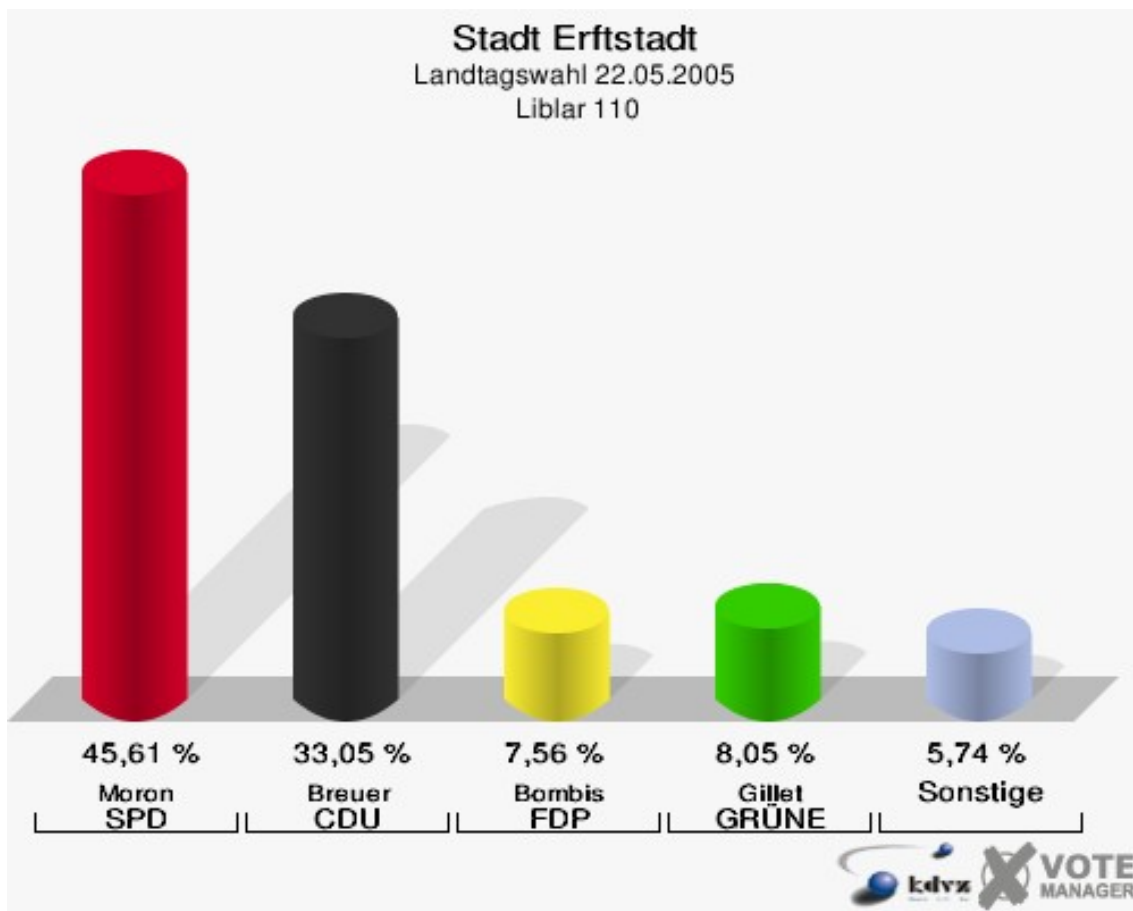


Stadt Erfstadt
Landtagswahl 22.05.2005
Wahlbeteiligung Liblar 100

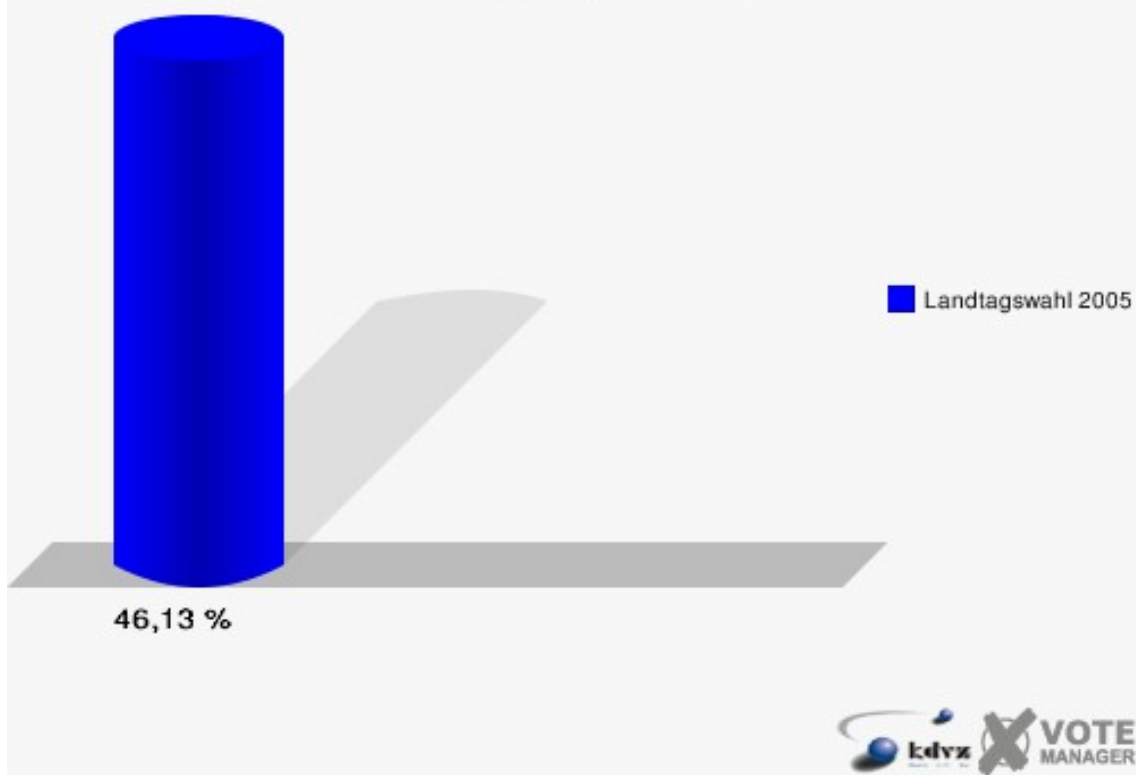


Liblar 110

	Anzahl	Prozent
Wahlberechtigte	1.797	
Wähler/innen	829	46,13 %
ungültige Stimmen	9	1,09 %
gültige Stimmen	820	98,91 %
Moron, SPD	374	45,61 %
Breuer, CDU	271	33,05 %
Bombis, FDP	62	7,56 %
Gillet, GRÜNE	66	8,05 %
Baum, REP	8	0,98 %
Herzog, DIE LINKE	6	0,73 %
BÜSO	0	0,00 %
Schirmer, NPD	13	1,59 %
ÖDP	0	0,00 %
Kasperek, WASG	16	1,95 %
Juchem, Die PARTEI	4	0,49 %

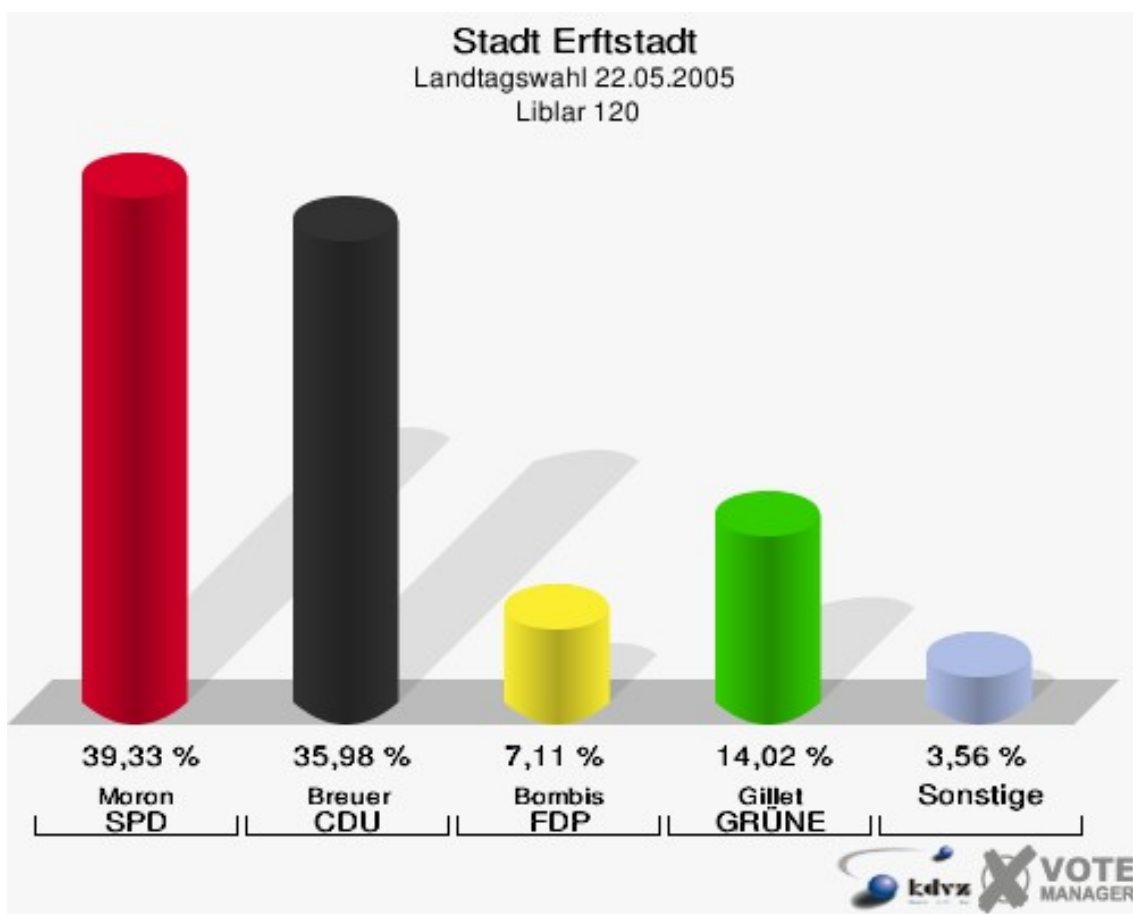


Stadt Erfstadt
Landtagswahl 22.05.2005
Wahlbeteiligung Liblar 110

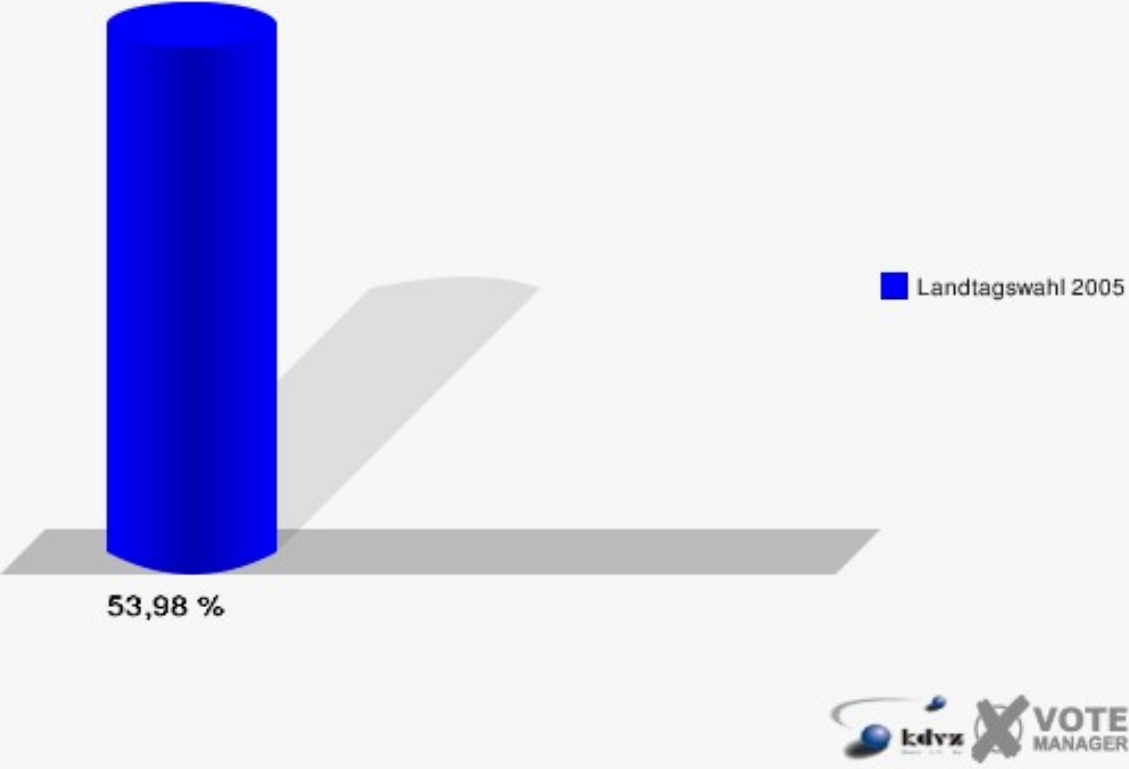


Liblar 120

	Anzahl	Prozent
Wahlberechtigte	893	
Wähler/innen	482	53,98 %
ungültige Stimmen	4	0,83 %
gültige Stimmen	478	99,17 %
Moron, SPD	188	39,33 %
Breuer, CDU	172	35,98 %
Bombis, FDP	34	7,11 %
Gillet, GRÜNE	67	14,02 %
Baum, REP	1	0,21 %
Herzog, DIE LINKE	5	1,05 %
BÜSO	0	0,00 %
Schirmer, NPD	3	0,63 %
ÖDP	0	0,00 %
Kasperek, WASG	7	1,46 %
Juchem, Die PARTEI	1	0,21 %

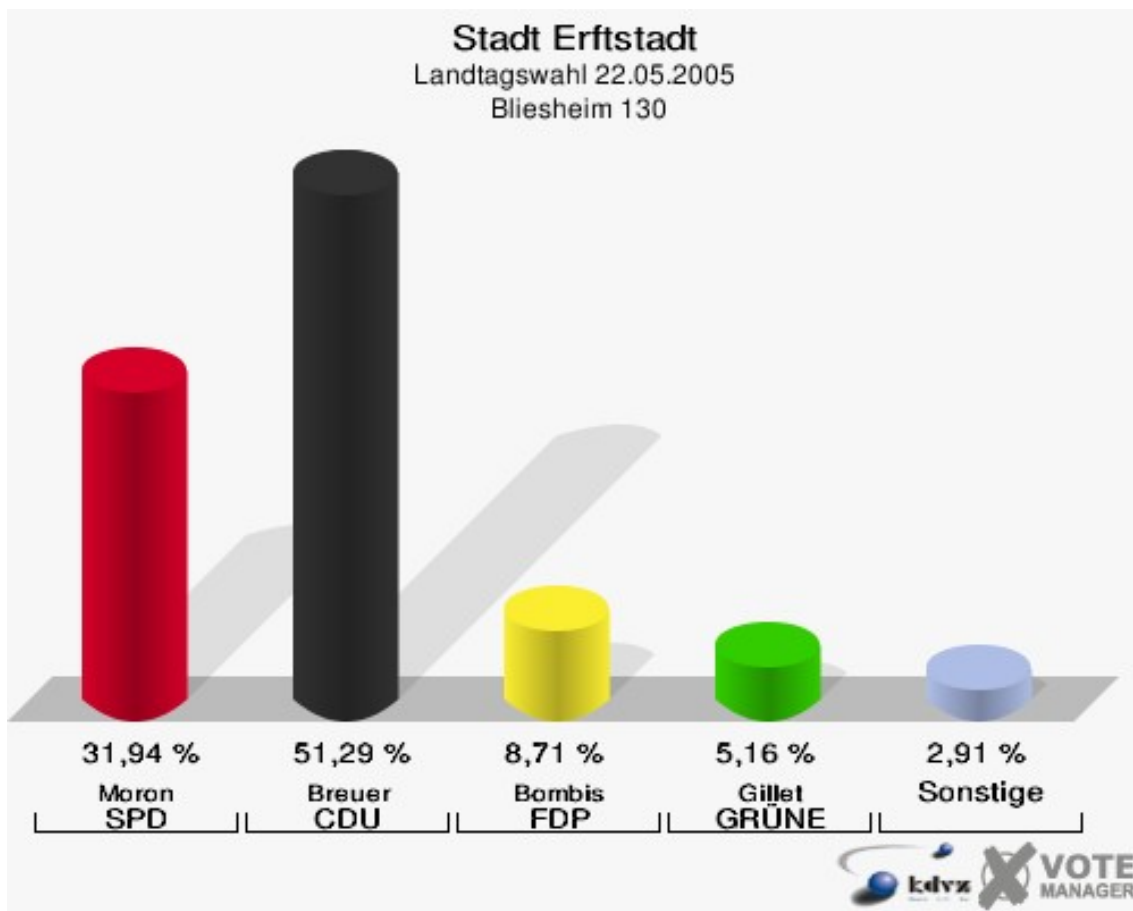


Stadt Erfstadt
Landtagswahl 22.05.2005
Wahlbeteiligung Liblar 120

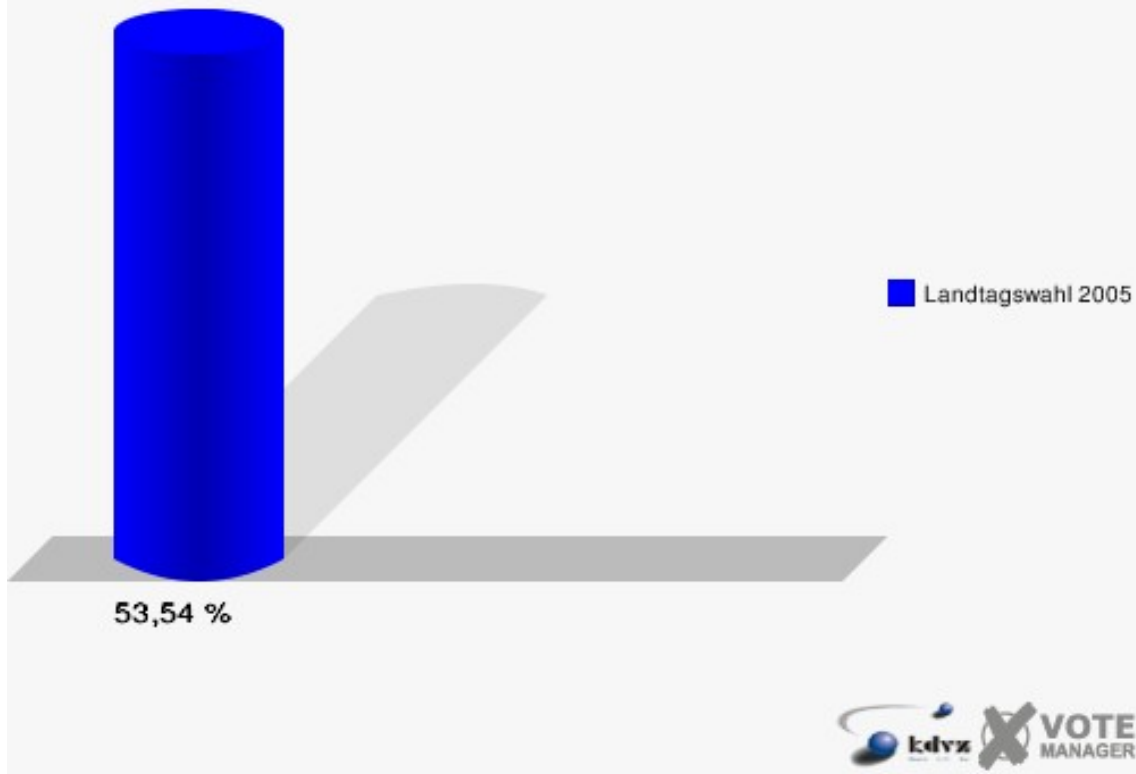


Bliesheim 130

	Anzahl	Prozent
Wahlberechtigte	1.173	
Wähler/innen	628	53,54 %
ungültige Stimmen	8	1,27 %
gültige Stimmen	620	98,73 %
Moron, SPD	198	31,94 %
Breuer, CDU	318	51,29 %
Bombis, FDP	54	8,71 %
Gillet, GRÜNE	32	5,16 %
Baum, REP	5	0,81 %
Herzog, DIE LINKE	3	0,48 %
BÜSO	0	0,00 %
Schirmer, NPD	5	0,81 %
ÖDP	0	0,00 %
Kasperek, WASG	4	0,65 %
Juchem, Die PARTEI	1	0,16 %

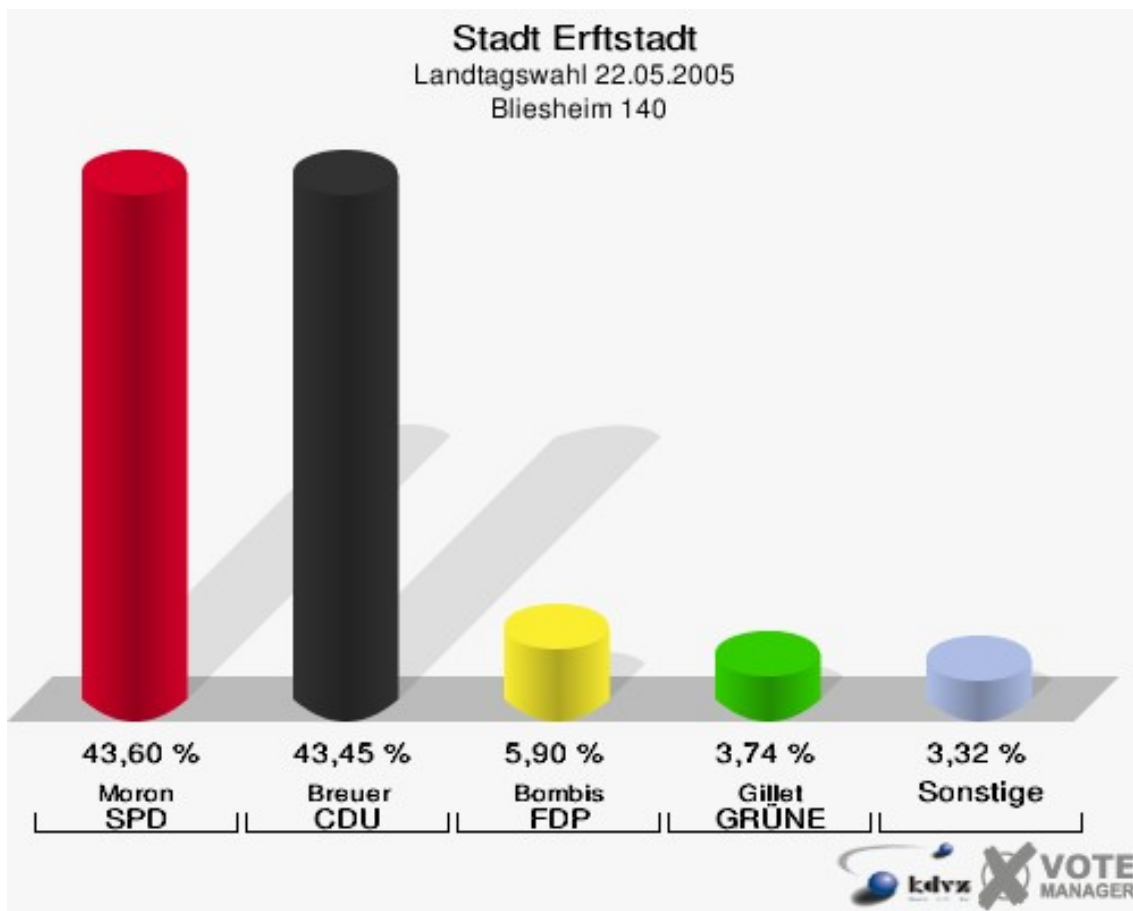


Stadt Erfstadt
Landtagswahl 22.05.2005
Wahlbeteiligung Bliesheim 130

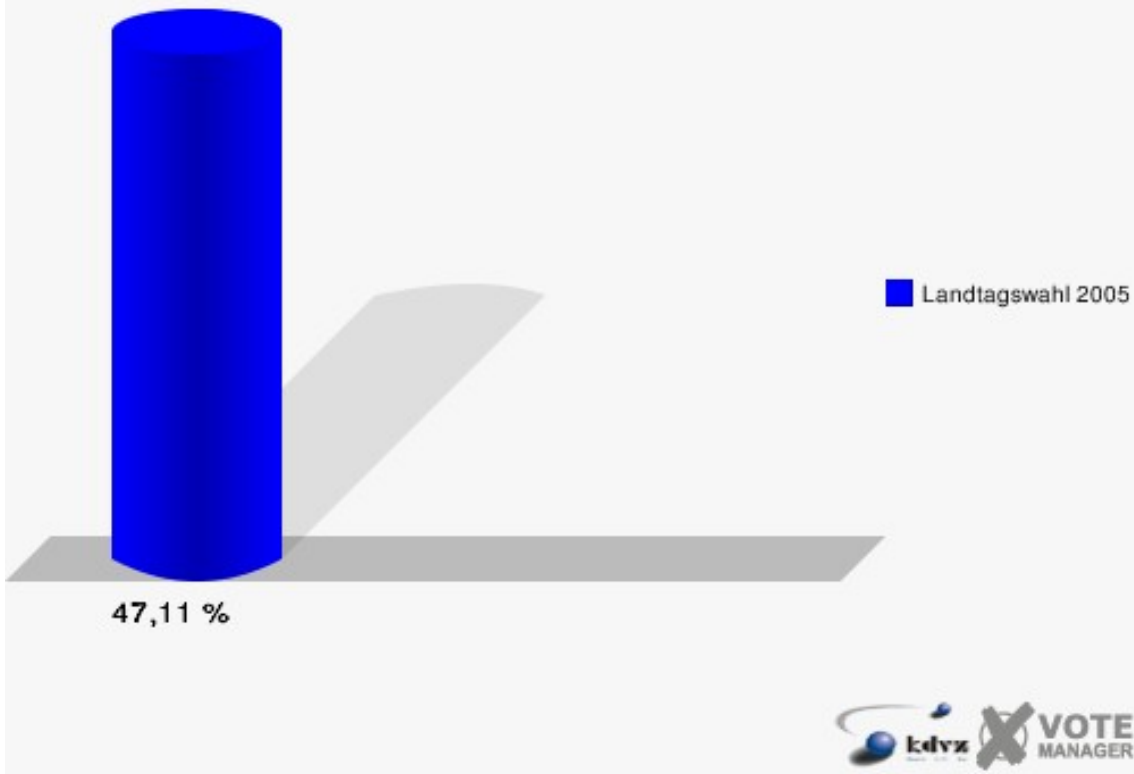


Bliesheim 140

	Anzahl	Prozent
Wahlberechtigte	1.488	
Wähler/innen	701	47,11 %
ungültige Stimmen	6	0,86 %
gültige Stimmen	695	99,14 %
Moron, SPD	303	43,60 %
Breuer, CDU	302	43,45 %
Bombis, FDP	41	5,90 %
Gillet, GRÜNE	26	3,74 %
Baum, REP	4	0,58 %
Herzog, DIE LINKE	2	0,29 %
BÜSO	0	0,00 %
Schirmer, NPD	10	1,44 %
ÖDP	0	0,00 %
Kasperek, WASG	4	0,58 %
Juchem, Die PARTEI	3	0,43 %

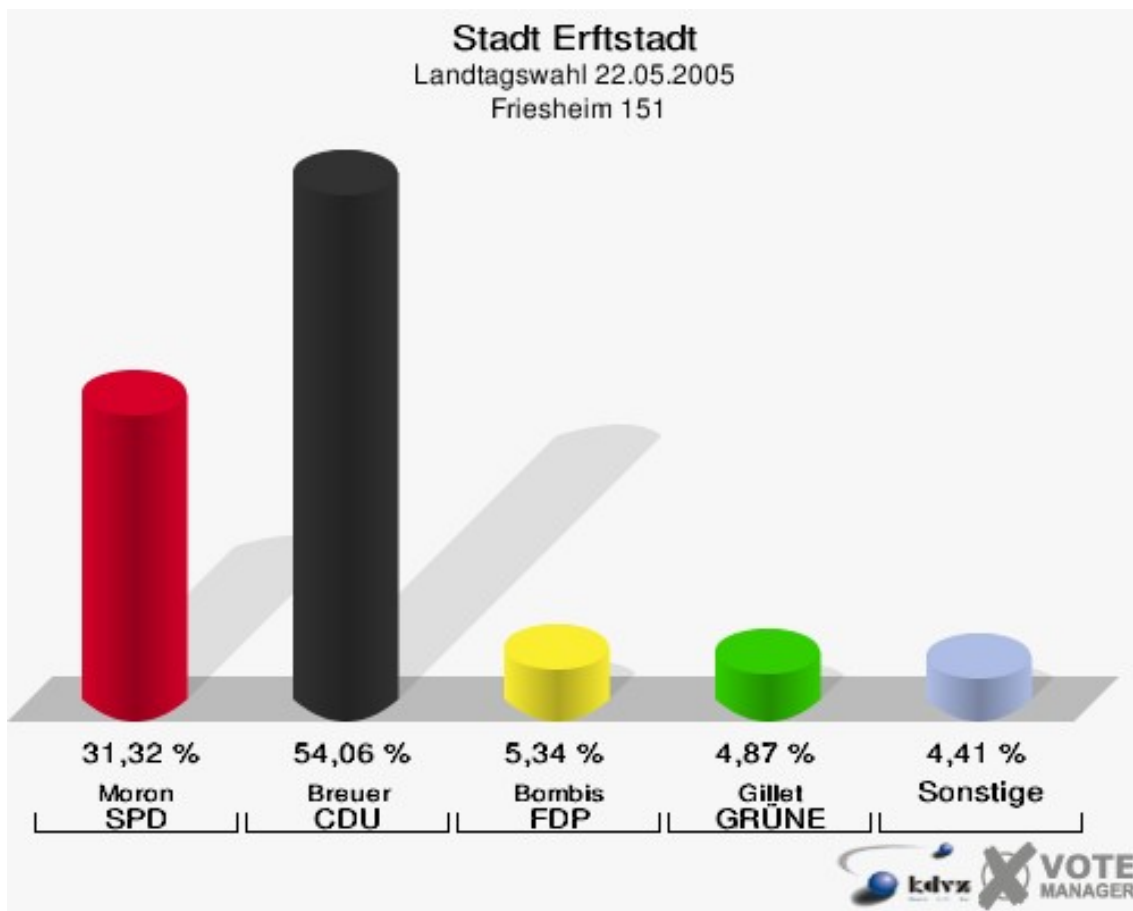


Stadt Erfstadt
Landtagswahl 22.05.2005
Wahlbeteiligung Bliesheim 140

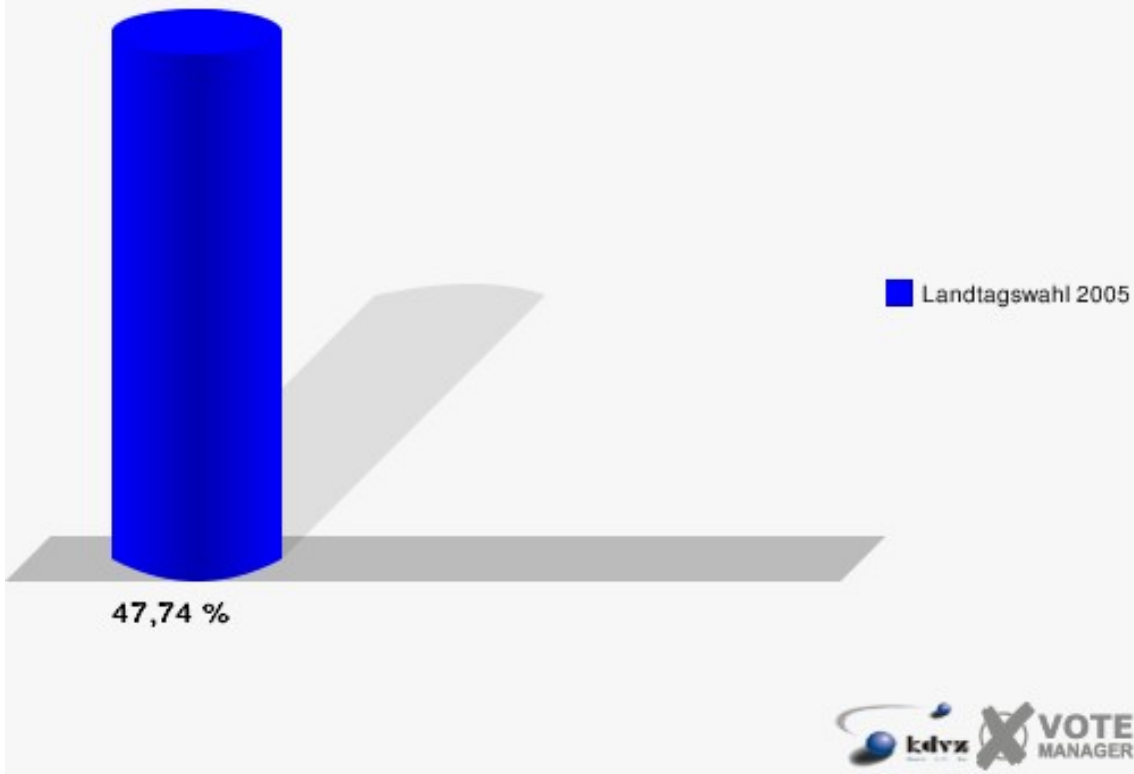


Friesheim 151

	Anzahl	Prozent
Wahlberechtigte	907	
Wähler/innen	433	47,74 %
ungültige Stimmen	2	0,46 %
gültige Stimmen	431	99,54 %
Moron, SPD	135	31,32 %
Breuer, CDU	233	54,06 %
Bombis, FDP	23	5,34 %
Gillet, GRÜNE	21	4,87 %
Baum, REP	1	0,23 %
Herzog, DIE LINKE	6	1,39 %
BÜSO	0	0,00 %
Schirmer, NPD	4	0,93 %
ÖDP	0	0,00 %
Kasperek, WASG	4	0,93 %
Juchem, Die PARTEI	4	0,93 %

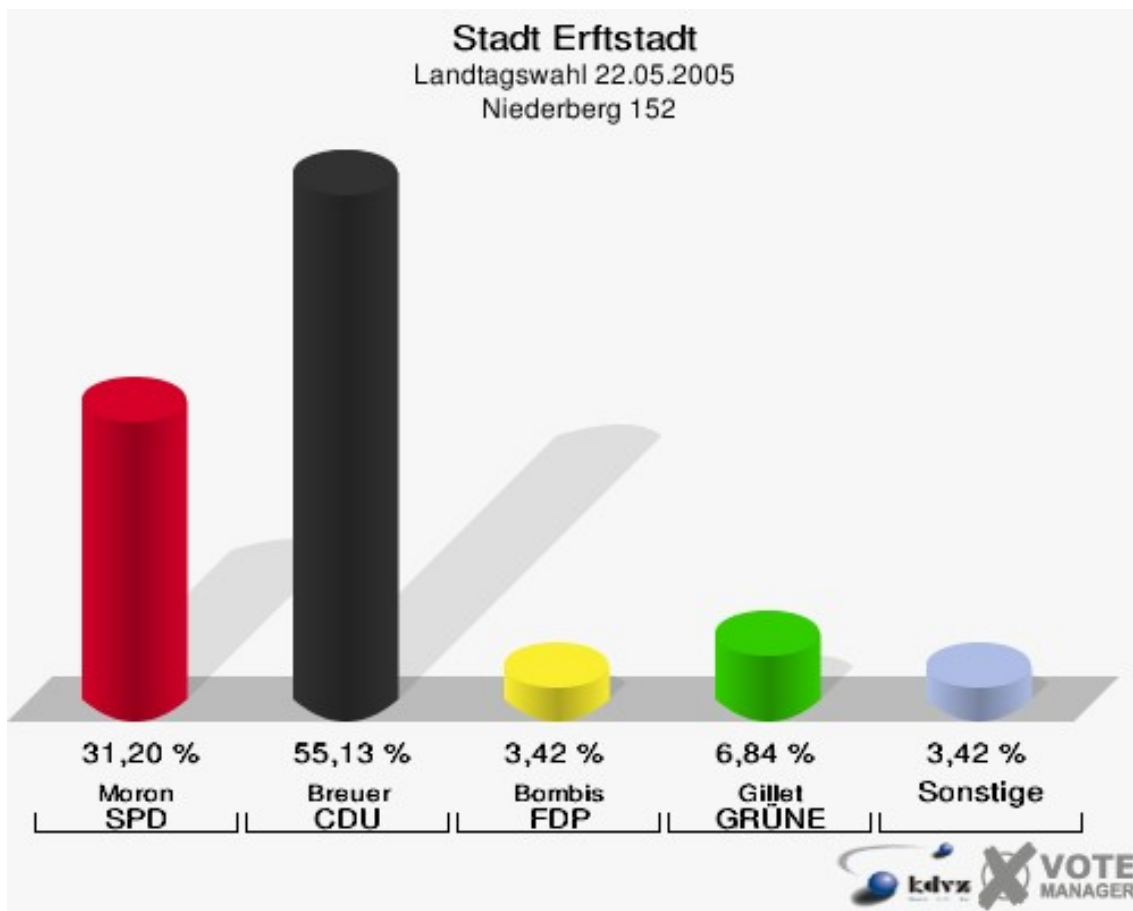


Stadt Erfstadt
Landtagswahl 22.05.2005
Wahlbeteiligung Friesheim 151

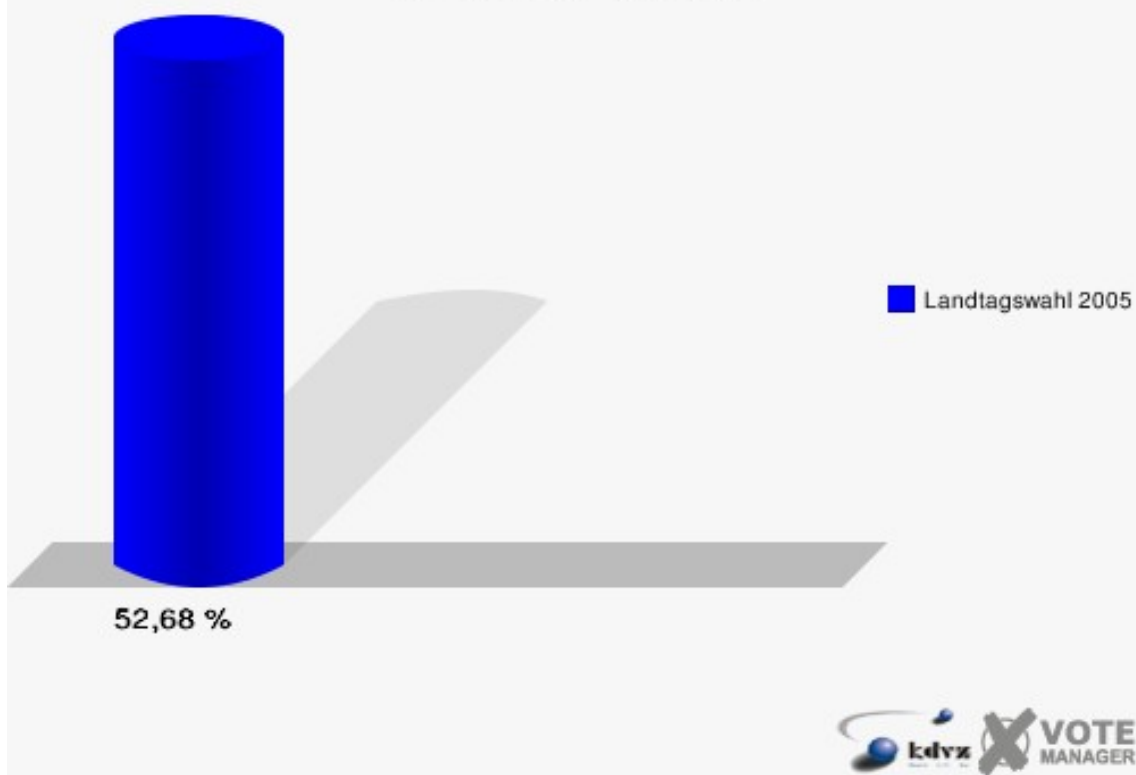


Niederberg 152

	Anzahl	Prozent
Wahlberechtigte	448	
Wähler/innen	236	52,68 %
ungültige Stimmen	2	0,85 %
gültige Stimmen	234	99,15 %
Moron, SPD	73	31,20 %
Breuer, CDU	129	55,13 %
Bombis, FDP	8	3,42 %
Gillet, GRÜNE	16	6,84 %
Baum, REP	1	0,43 %
Herzog, DIE LINKE	1	0,43 %
BÜSO	0	0,00 %
Schirmer, NPD	3	1,28 %
ÖDP	0	0,00 %
Kasperek, WASG	1	0,43 %
Juchem, Die PARTEI	2	0,85 %

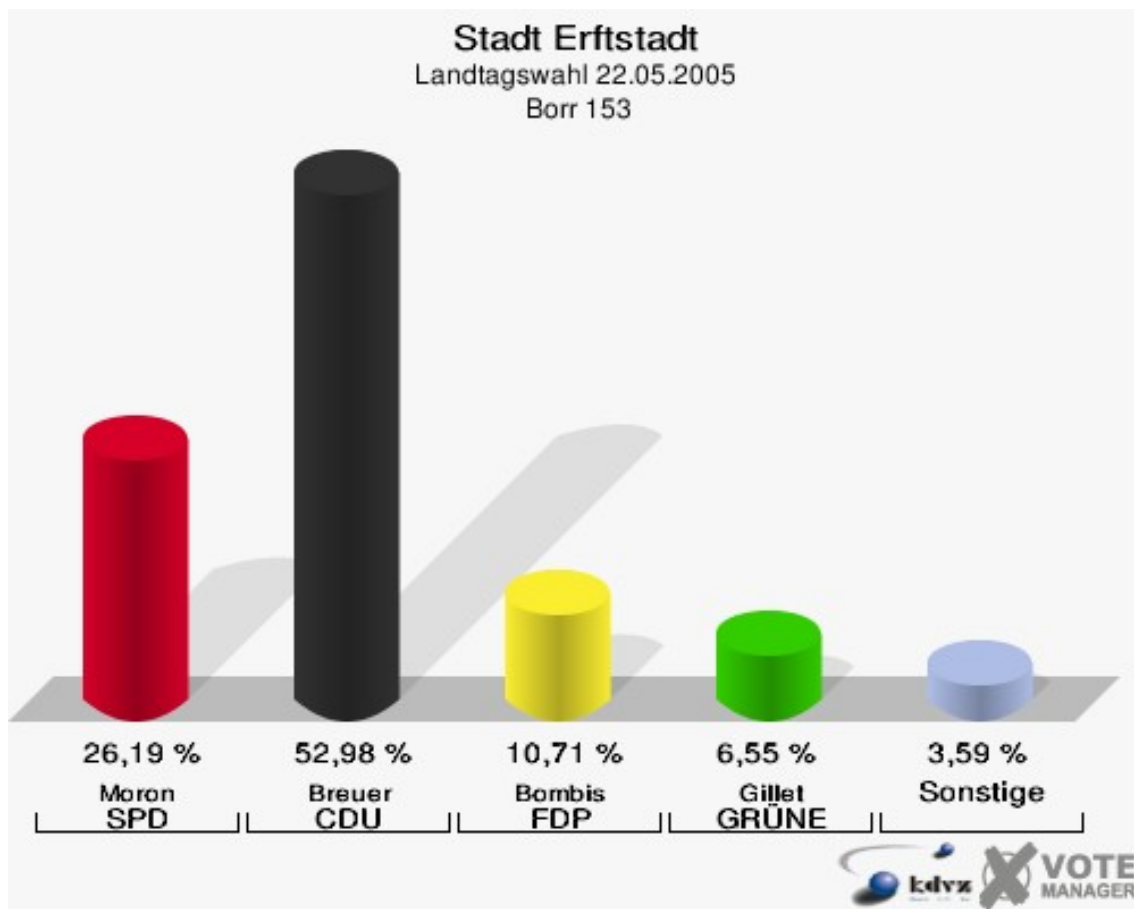


Stadt Erfstadt
Landtagswahl 22.05.2005
Wahlbeteiligung Niederberg 152

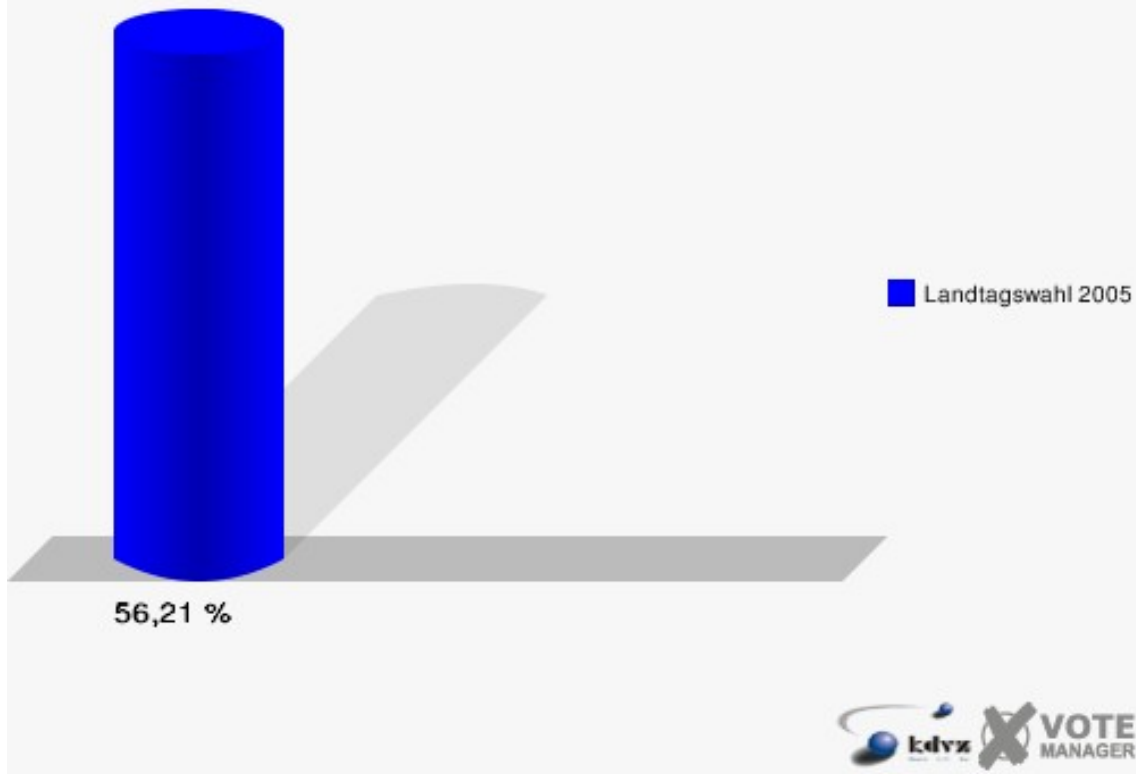


Borr 153

	Anzahl	Prozent
Wahlberechtigte	306	
Wähler/innen	172	56,21 %
ungültige Stimmen	4	2,33 %
gültige Stimmen	168	97,67 %
Moron, SPD	44	26,19 %
Breuer, CDU	89	52,98 %
Bombis, FDP	18	10,71 %
Gillet, GRÜNE	11	6,55 %
Baum, REP	1	0,60 %
Herzog, DIE LINKE	1	0,60 %
BÜSO	0	0,00 %
Schirmer, NPD	0	0,00 %
ÖDP	0	0,00 %
Kasperek, WASG	3	1,79 %
Juchem, Die PARTEI	1	0,60 %

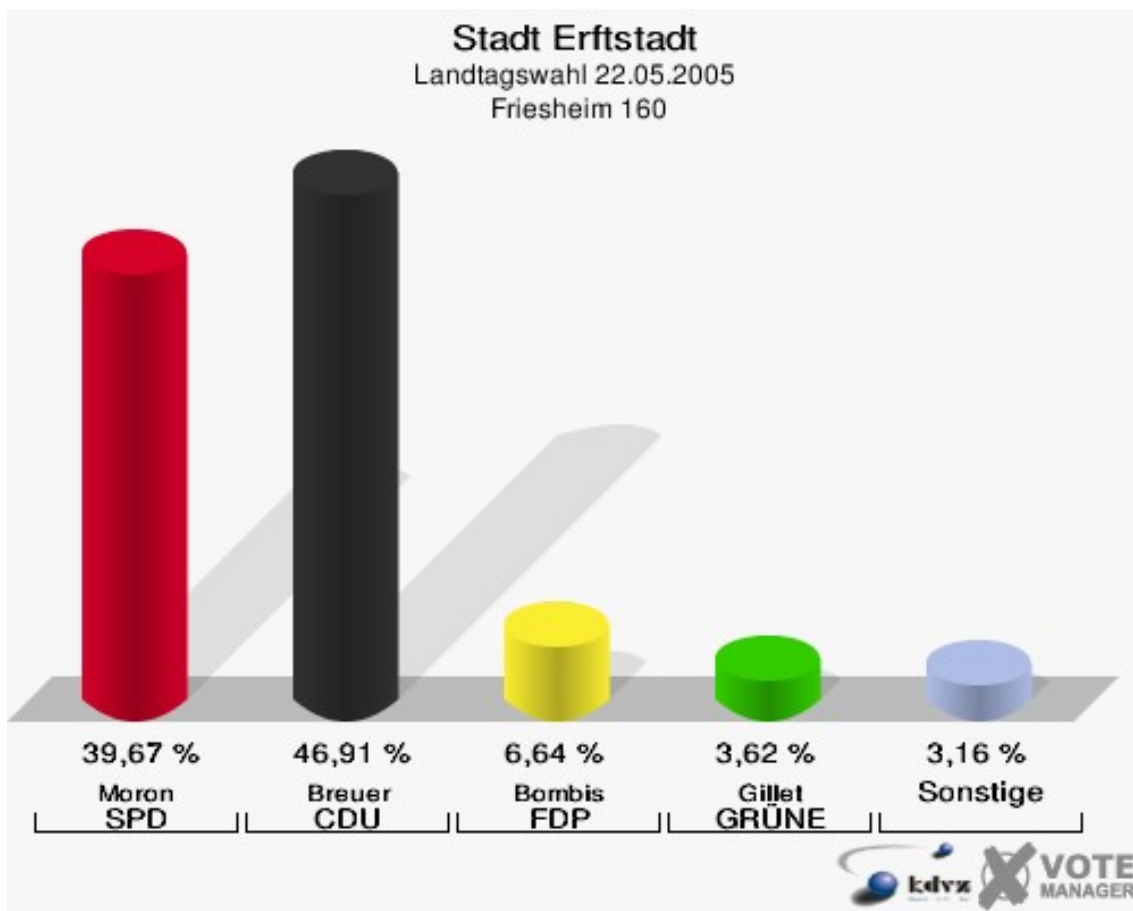


Stadt Erfstadt
Landtagswahl 22.05.2005
Wahlbeteiligung Borr 153

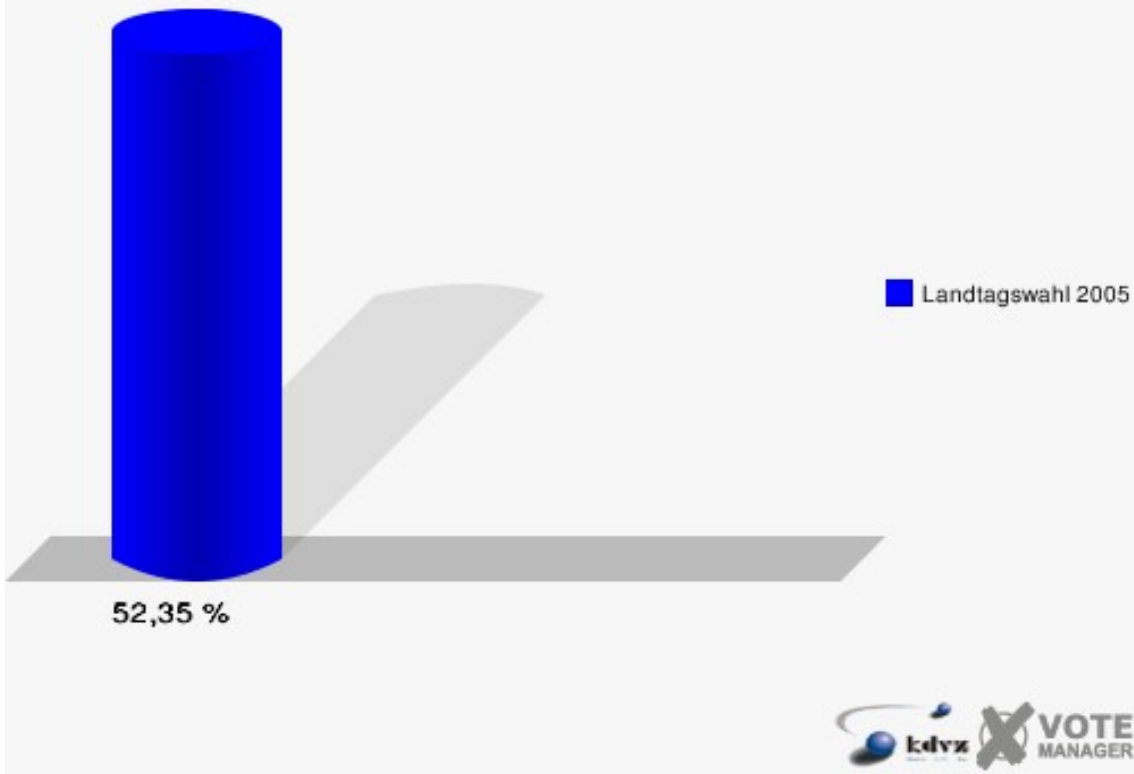


Friesheim 160

	Anzahl	Prozent
Wahlberechtigte	1.276	
Wähler/innen	668	52,35 %
ungültige Stimmen	5	0,75 %
gültige Stimmen	663	99,25 %
Moron, SPD	263	39,67 %
Breuer, CDU	311	46,91 %
Bombis, FDP	44	6,64 %
Gillet, GRÜNE	24	3,62 %
Baum, REP	3	0,45 %
Herzog, DIE LINKE	4	0,60 %
BÜSO	0	0,00 %
Schirmer, NPD	6	0,90 %
ÖDP	0	0,00 %
Kasperek, WASG	8	1,21 %
Juchem, Die PARTEI	0	0,00 %

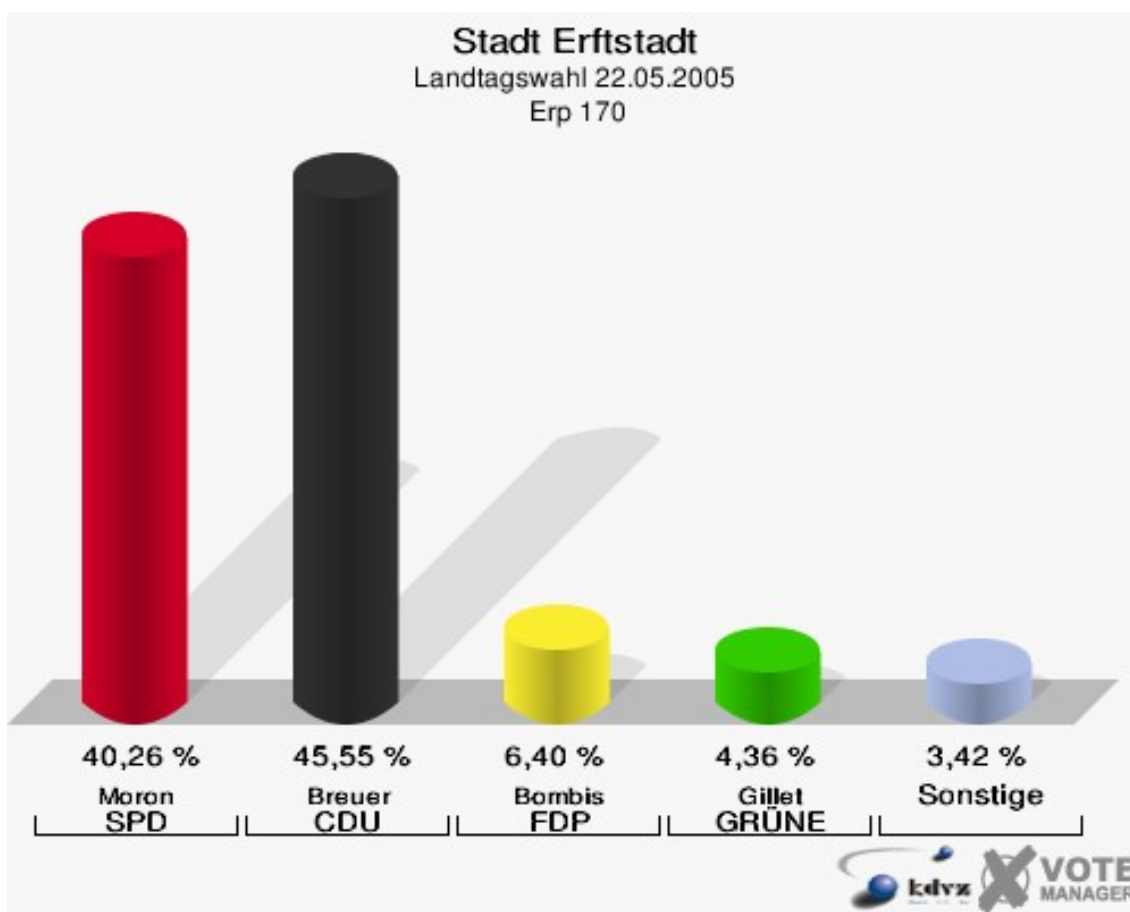


Stadt Erfstadt
Landtagswahl 22.05.2005
Wahlbeteiligung Friesheim 160

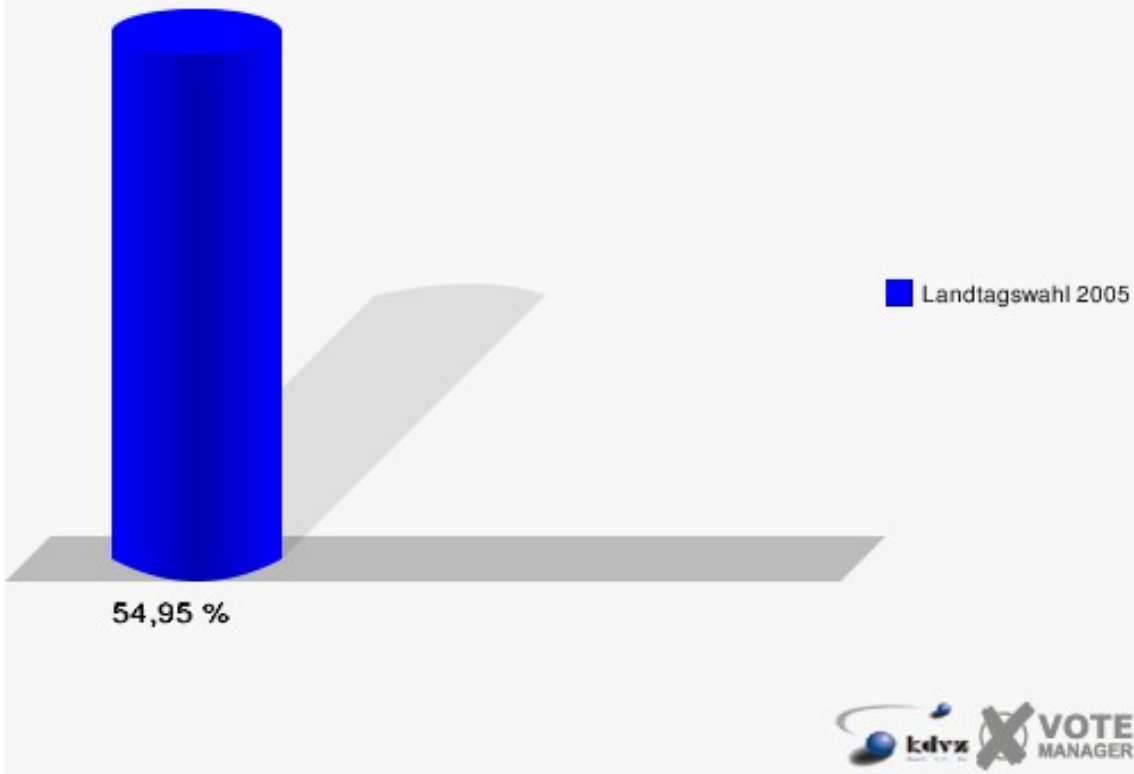


Erp 170

	Anzahl	Prozent
Wahlberechtigte	1.989	
Wähler/innen	1.093	54,95 %
ungültige Stimmen	15	1,37 %
gültige Stimmen	1.078	98,63 %
Moron, SPD	434	40,26 %
Breuer, CDU	491	45,55 %
Bombis, FDP	69	6,40 %
Gillet, GRÜNE	47	4,36 %
Baum, REP	5	0,46 %
Herzog, DIE LINKE	8	0,74 %
BÜSO	0	0,00 %
Schirmer, NPD	6	0,56 %
ÖDP	0	0,00 %
Kasperek, WASG	9	0,83 %
Juchem, Die PARTEI	9	0,83 %

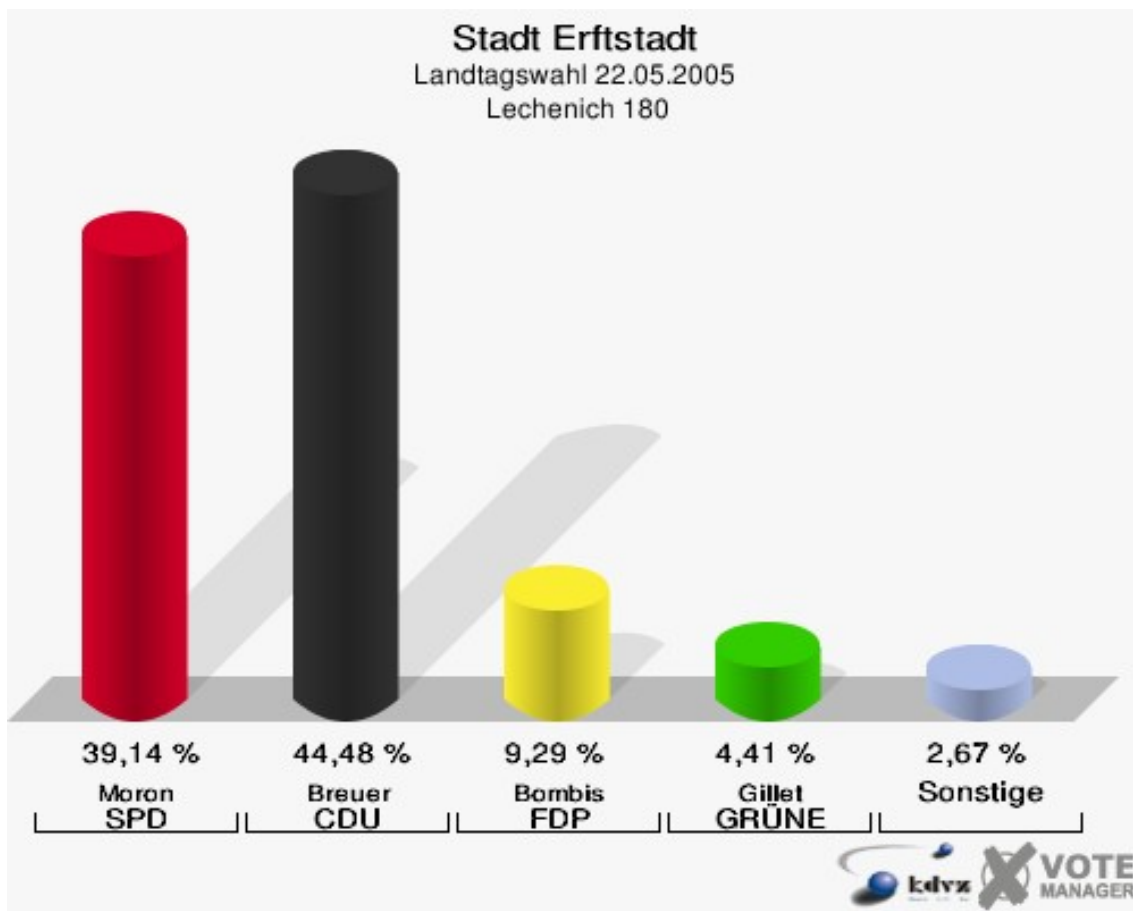


Stadt Erfstadt
Landtagswahl 22.05.2005
Wahlbeteiligung Erp 170

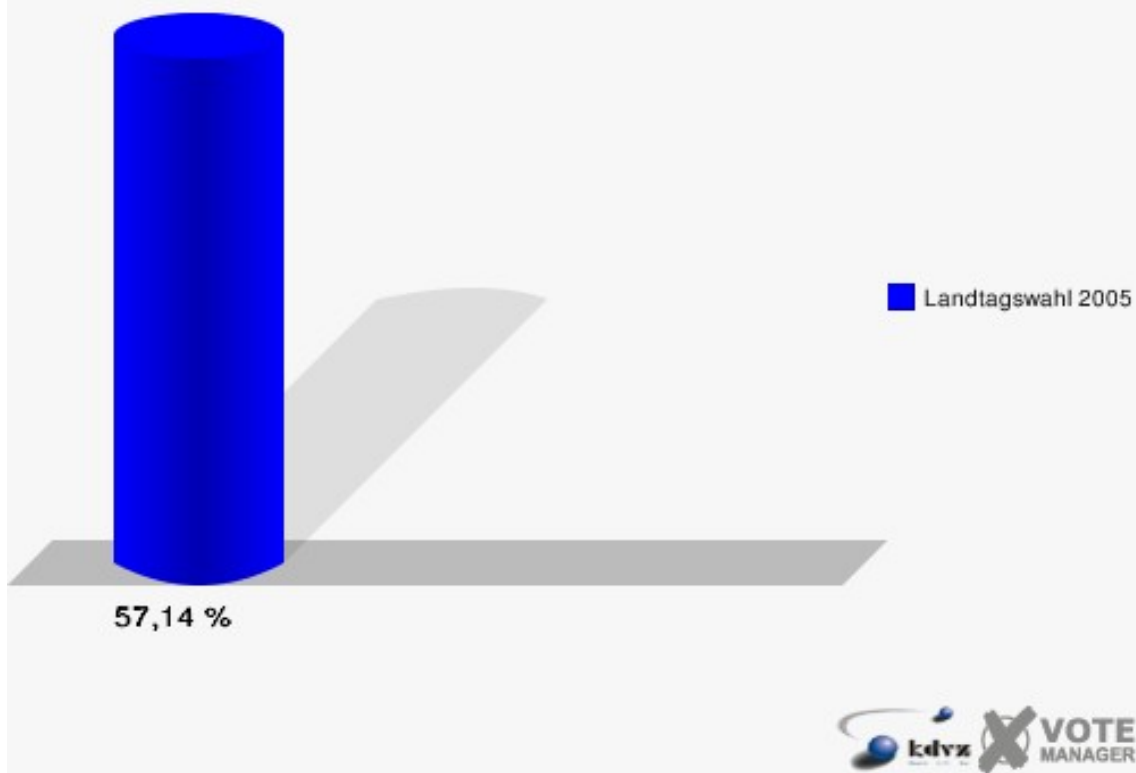


Lechenich 180

	Anzahl	Prozent
Wahlberechtigte	1.519	
Wähler/innen	868	57,14 %
ungültige Stimmen	7	0,81 %
gültige Stimmen	861	99,19 %
Moron, SPD	337	39,14 %
Breuer, CDU	383	44,48 %
Bombis, FDP	80	9,29 %
Gillet, GRÜNE	38	4,41 %
Baum, REP	2	0,23 %
Herzog, DIE LINKE	4	0,46 %
BÜSO	0	0,00 %
Schirmer, NPD	3	0,35 %
ÖDP	0	0,00 %
Kasperek, WASG	8	0,93 %
Juchem, Die PARTEI	6	0,70 %

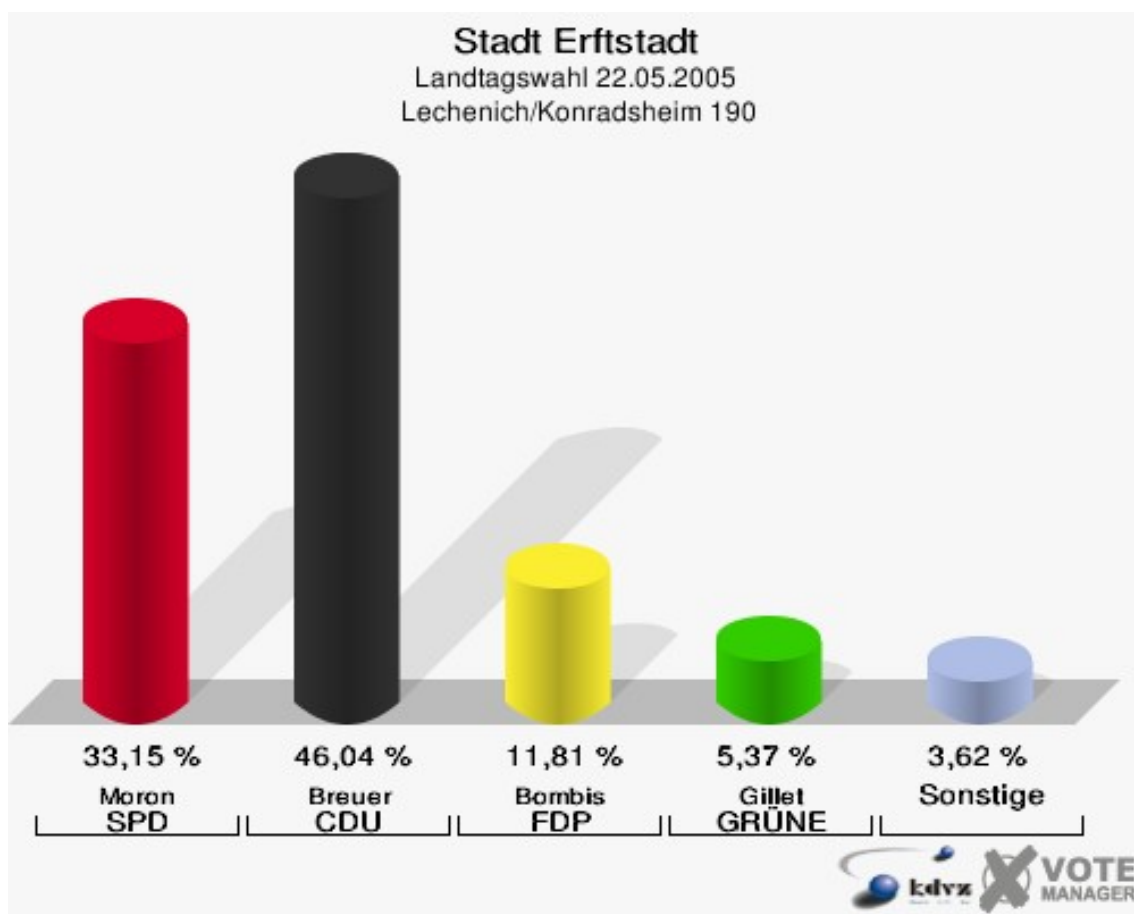


Stadt Erfstadt
Landtagswahl 22.05.2005
Wahlbeteiligung Lechenich 180

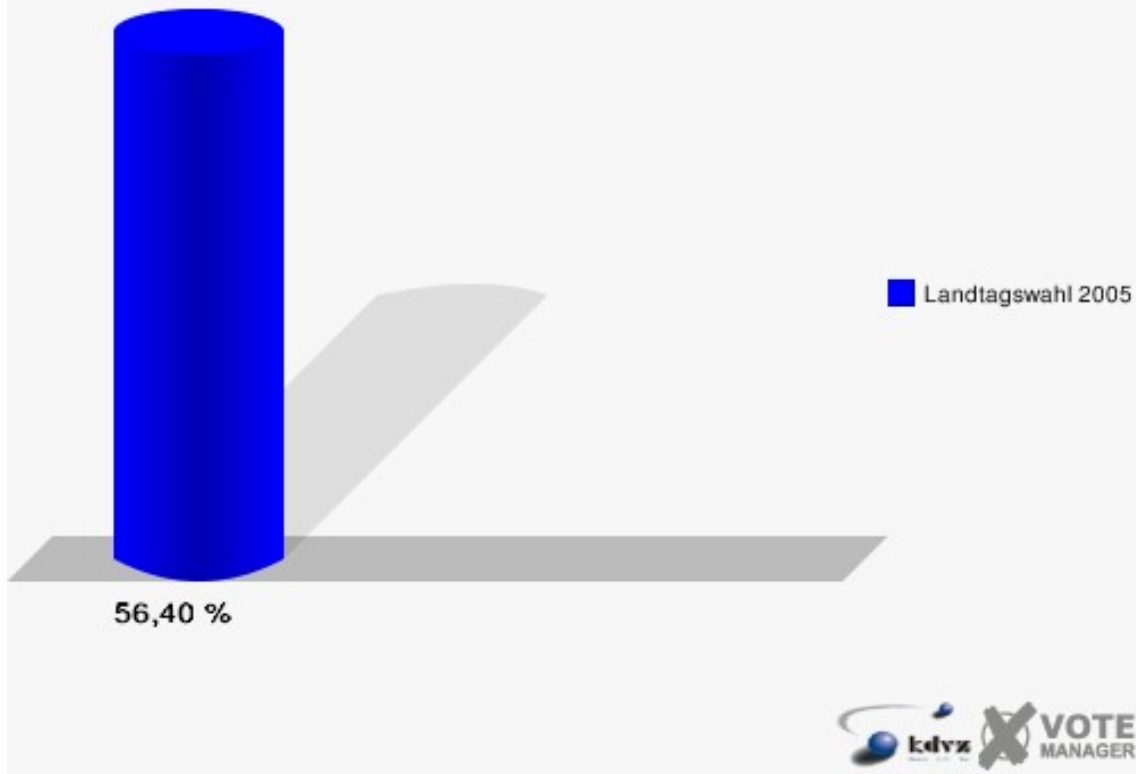


Lechenich/Konradsheim 190

	Anzahl	Prozent
Wahlberechtigte	1.328	
Wähler/innen	749	56,40 %
ungültige Stimmen	4	0,53 %
gültige Stimmen	745	99,47 %
Moron, SPD	247	33,15 %
Breuer, CDU	343	46,04 %
Bombis, FDP	88	11,81 %
Gillet, GRÜNE	40	5,37 %
Baum, REP	1	0,13 %
Herzog, DIE LINKE	2	0,27 %
BÜSO	0	0,00 %
Schirmer, NPD	12	1,61 %
ÖDP	0	0,00 %
Kasperek, WASG	10	1,34 %
Juchem, Die PARTEI	2	0,27 %

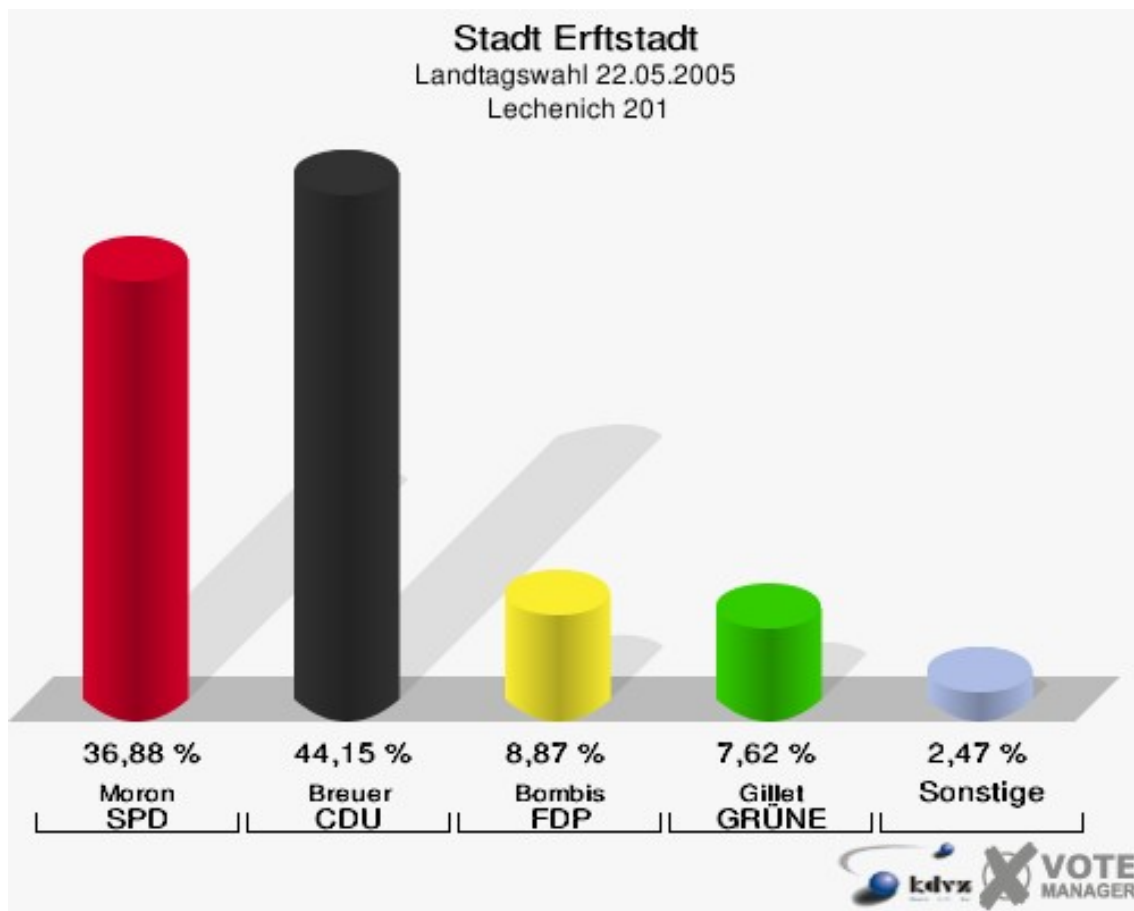


Stadt Erfstadt
Landtagswahl 22.05.2005
Wahlbeteiligung Lechenich/Konradsheim 190

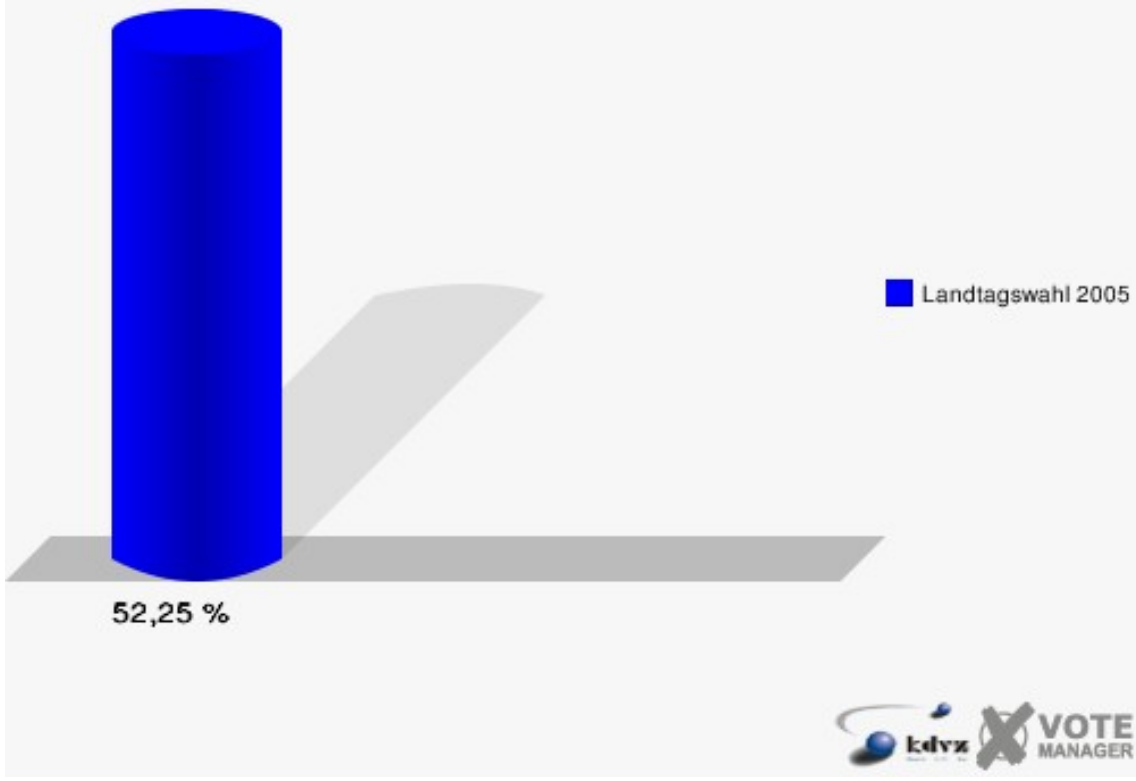


Lechenich 201

	Anzahl	Prozent
Wahlberechtigte	1.091	
Wähler/innen	570	52,25 %
ungültige Stimmen	6	1,05 %
gültige Stimmen	564	98,95 %
Moron, SPD	208	36,88 %
Breuer, CDU	249	44,15 %
Bombis, FDP	50	8,87 %
Gillet, GRÜNE	43	7,62 %
Baum, REP	1	0,18 %
Herzog, DIE LINKE	2	0,35 %
BÜSO	0	0,00 %
Schirmer, NPD	3	0,53 %
ÖDP	0	0,00 %
Kasperek, WASG	6	1,06 %
Juchem, Die PARTEI	2	0,35 %

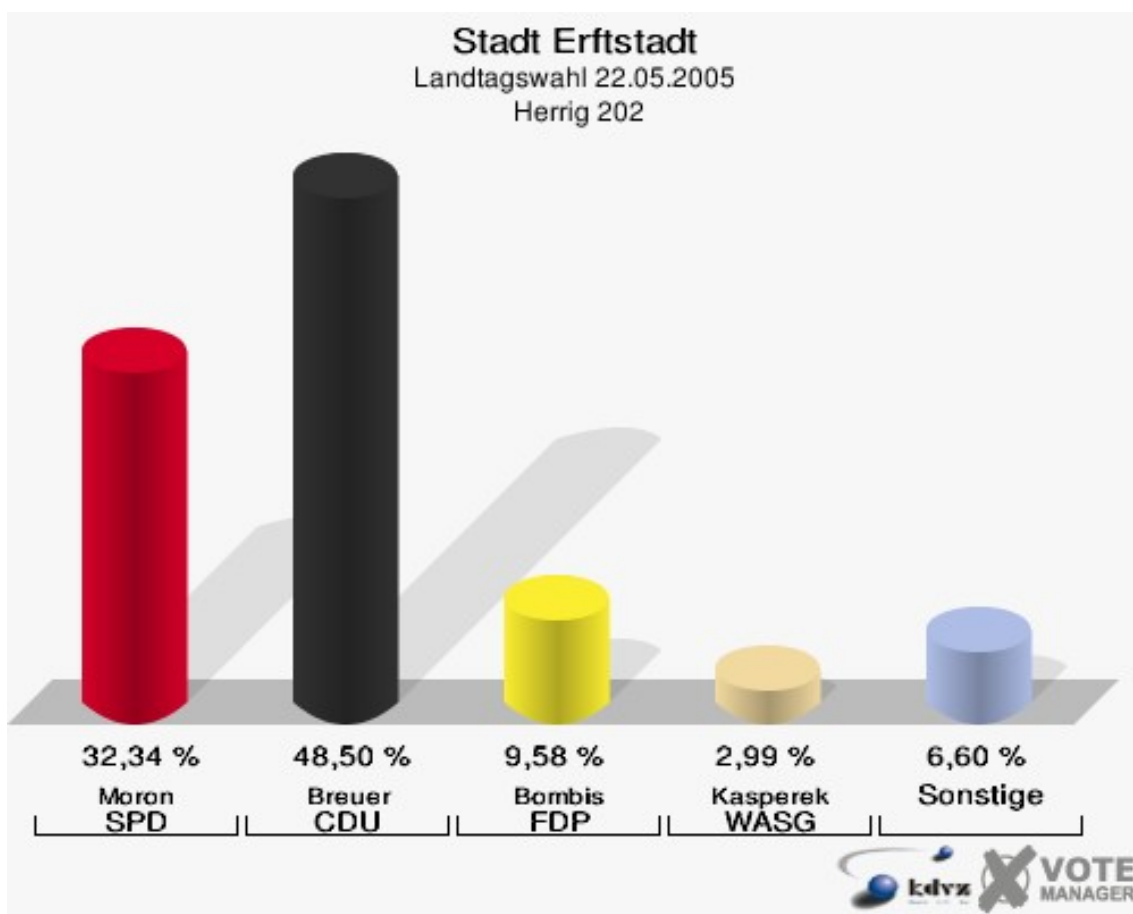


Stadt Erfstadt
Landtagswahl 22.05.2005
Wahlbeteiligung Lechenich 201

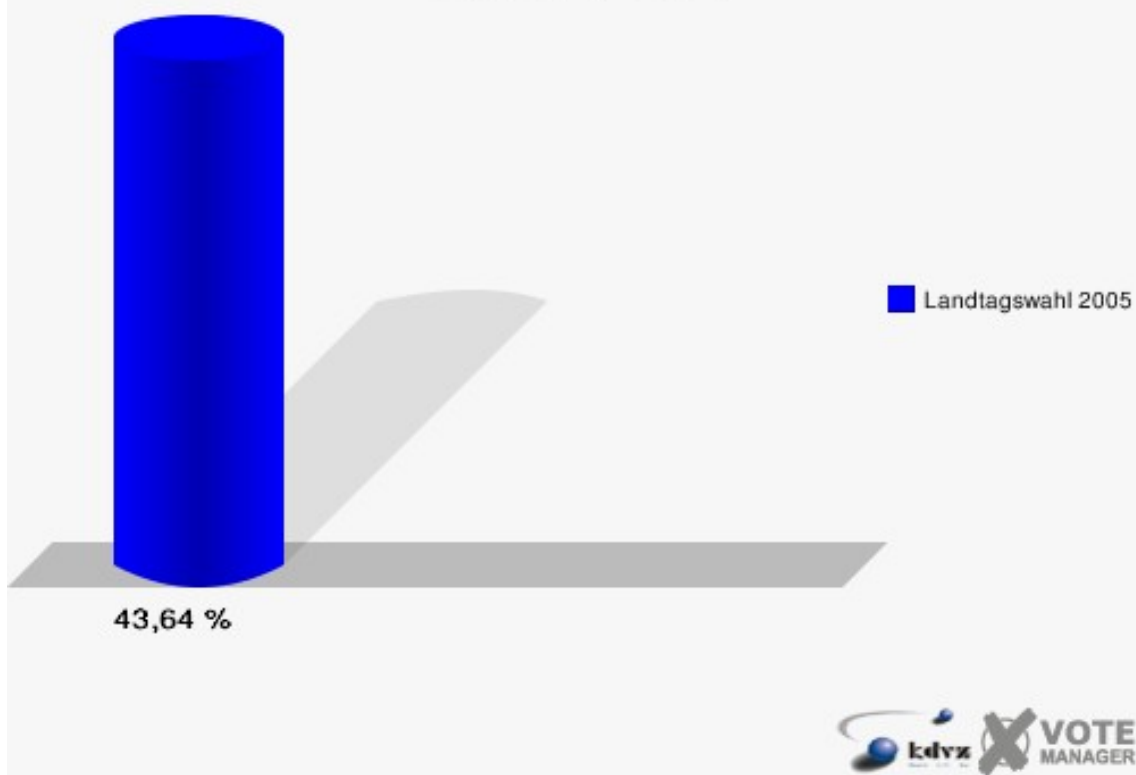


Herrig 202

	Anzahl	Prozent
Wahlberechtigte	385	
Wähler/innen	168	43,64 %
ungültige Stimmen	1	0,60 %
gültige Stimmen	167	99,40 %
Moron, SPD	54	32,34 %
Breuer, CDU	81	48,50 %
Bombis, FDP	16	9,58 %
Gillet, GRÜNE	4	2,40 %
Baum, REP	4	2,40 %
Herzog, DIE LINKE	1	0,60 %
BÜSO	0	0,00 %
Schirmer, NPD	2	1,20 %
ÖDP	0	0,00 %
Kasperek, WASG	5	2,99 %
Juchem, Die PARTEI	0	0,00 %

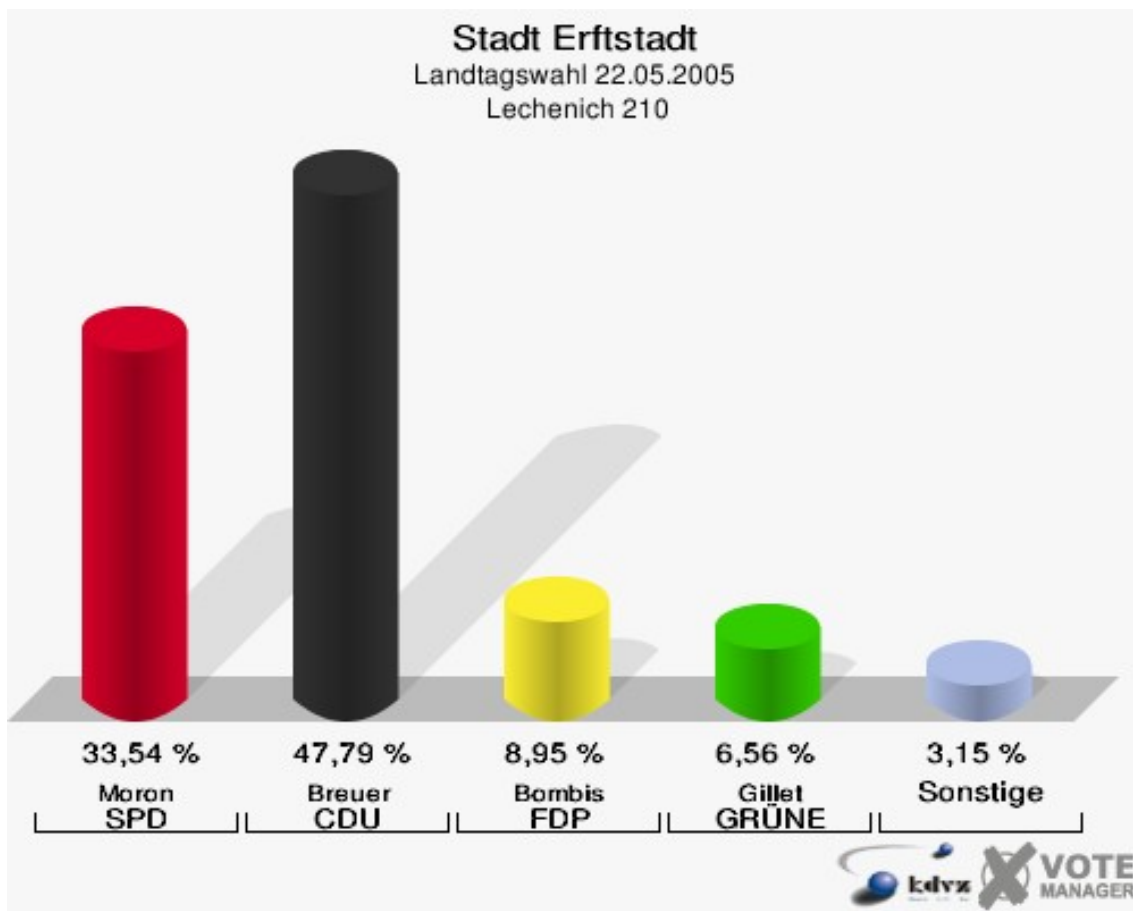


Stadt Erfstadt
Landtagswahl 22.05.2005
Wahlbeteiligung Herrig 202

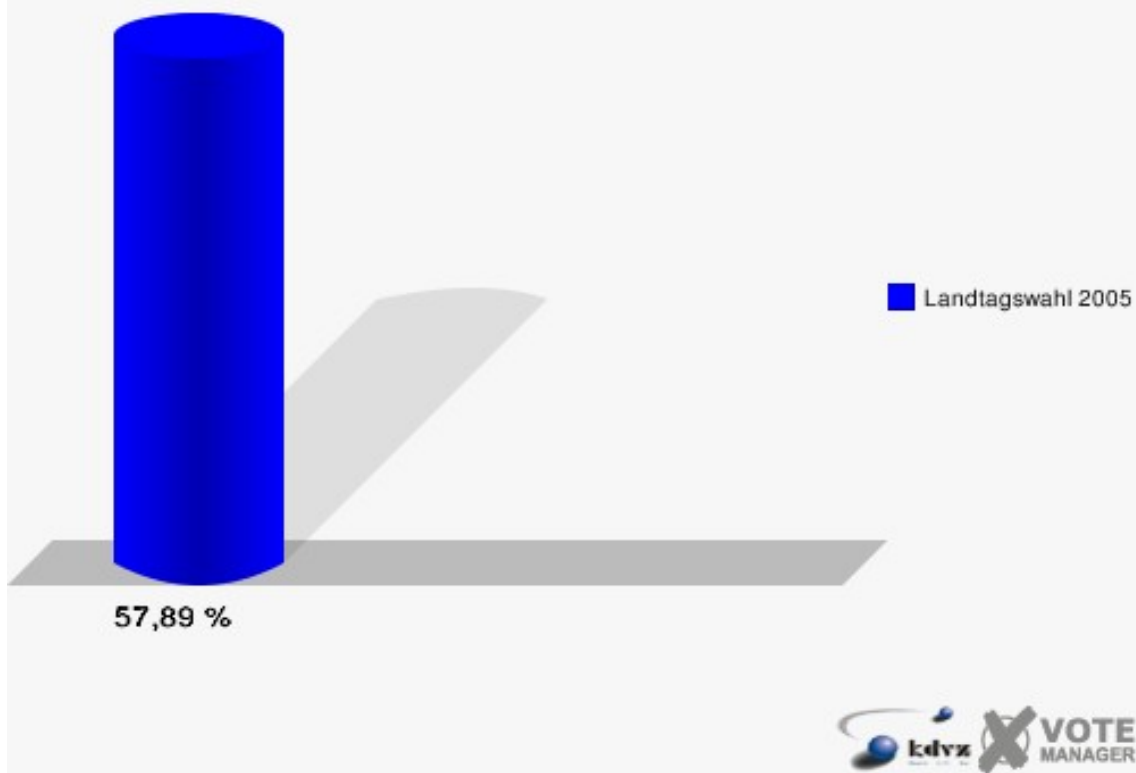


Lechenich 210

	Anzahl	Prozent
Wahlberechtigte	1.382	
Wähler/innen	800	57,89 %
ungültige Stimmen	7	0,88 %
gültige Stimmen	793	99,12 %
Moron, SPD	266	33,54 %
Breuer, CDU	379	47,79 %
Bombis, FDP	71	8,95 %
Gillet, GRÜNE	52	6,56 %
Baum, REP	2	0,25 %
Herzog, DIE LINKE	4	0,50 %
BÜSO	0	0,00 %
Schirmer, NPD	3	0,38 %
ÖDP	0	0,00 %
Kasperek, WASG	11	1,39 %
Juchem, Die PARTEI	5	0,63 %

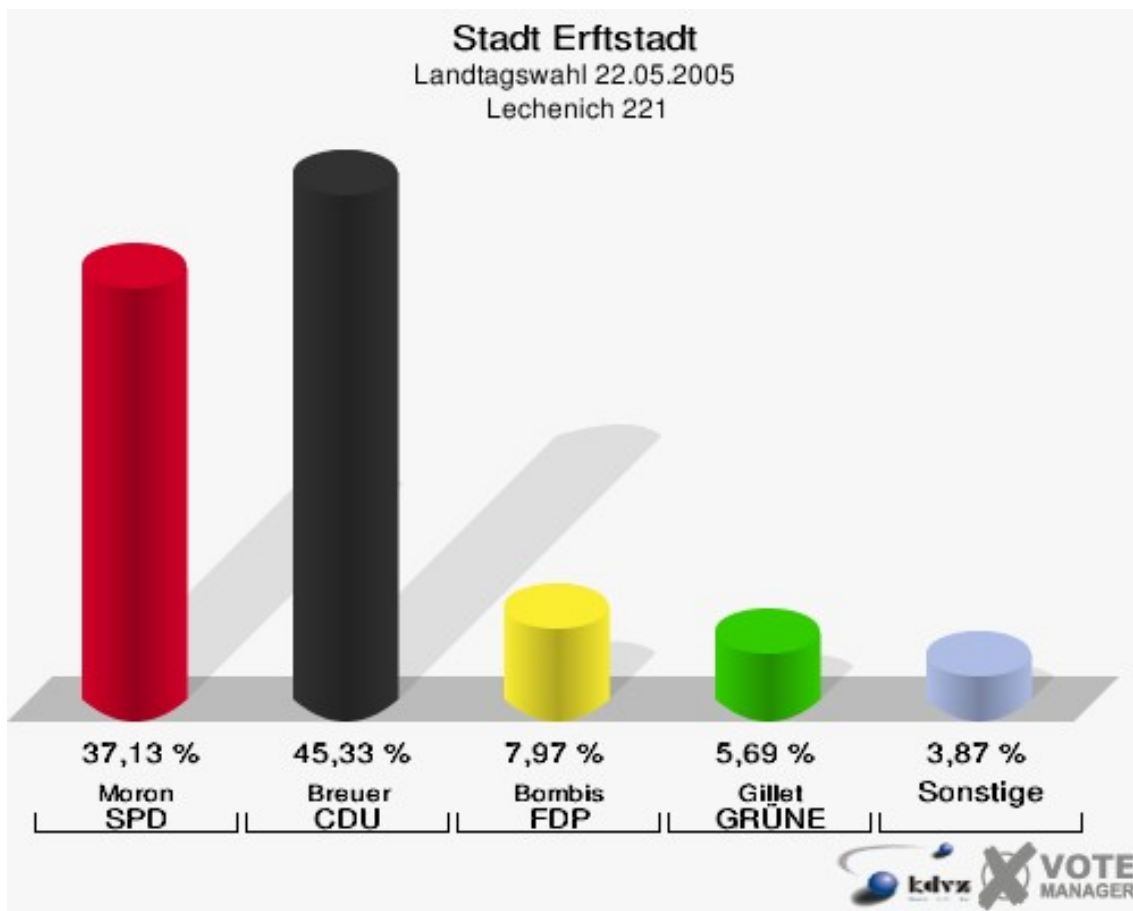


Stadt Erfstadt
Landtagswahl 22.05.2005
Wahlbeteiligung Lechenich 210

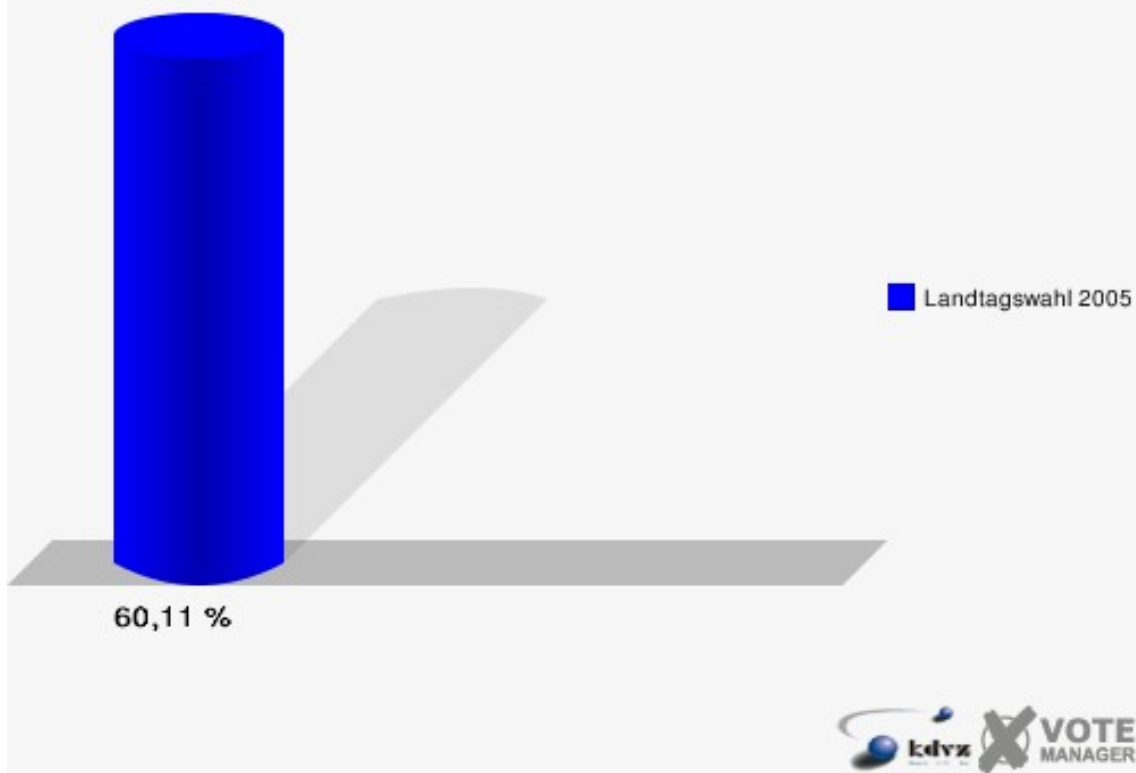


Lechenich 221

	Anzahl	Prozent
Wahlberechtigte	732	
Wähler/innen	440	60,11 %
ungültige Stimmen	1	0,23 %
gültige Stimmen	439	99,77 %
Moron, SPD	163	37,13 %
Breuer, CDU	199	45,33 %
Bombis, FDP	35	7,97 %
Gillet, GRÜNE	25	5,69 %
Baum, REP	2	0,46 %
Herzog, DIE LINKE	1	0,23 %
BÜSO	0	0,00 %
Schirmer, NPD	3	0,68 %
ÖDP	0	0,00 %
Kasperek, WASG	7	1,59 %
Juchem, Die PARTEI	4	0,91 %

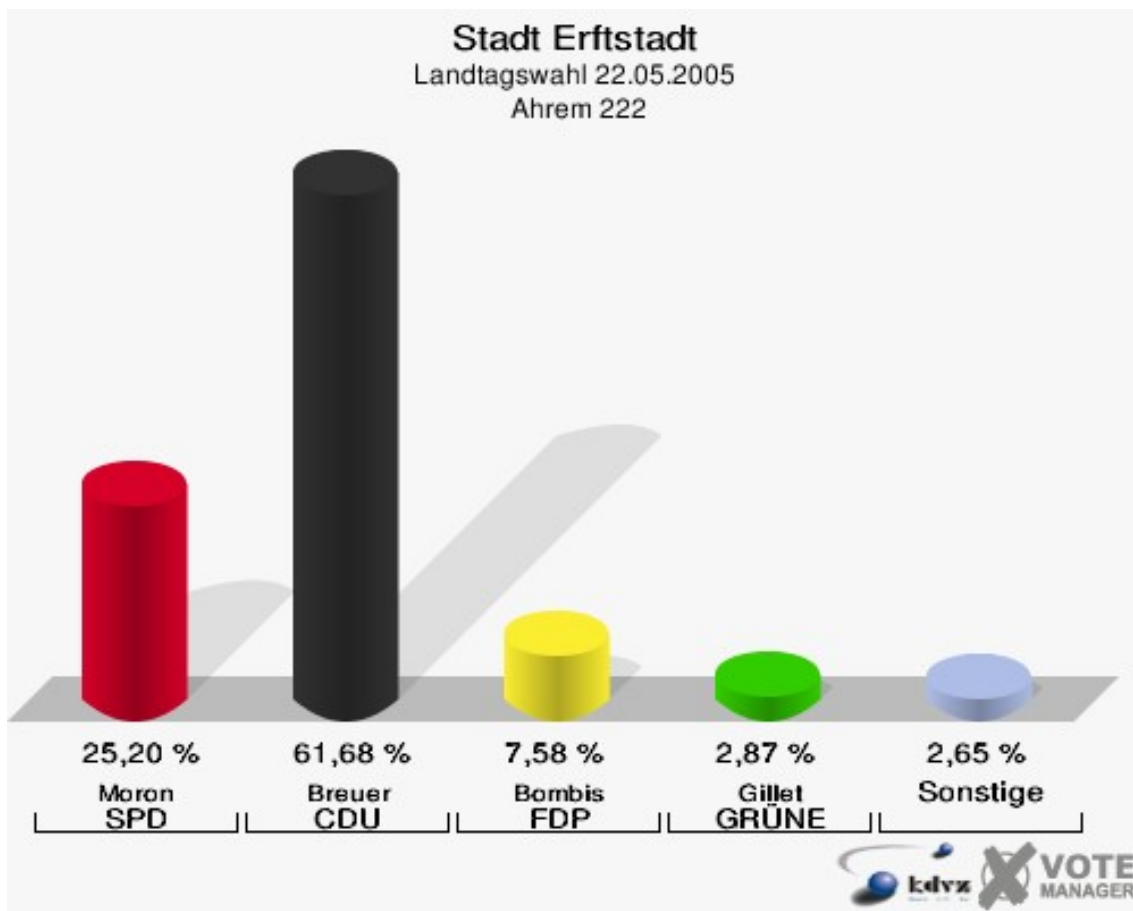


Stadt Erfstadt
Landtagswahl 22.05.2005
Wahlbeteiligung Lechenich 221

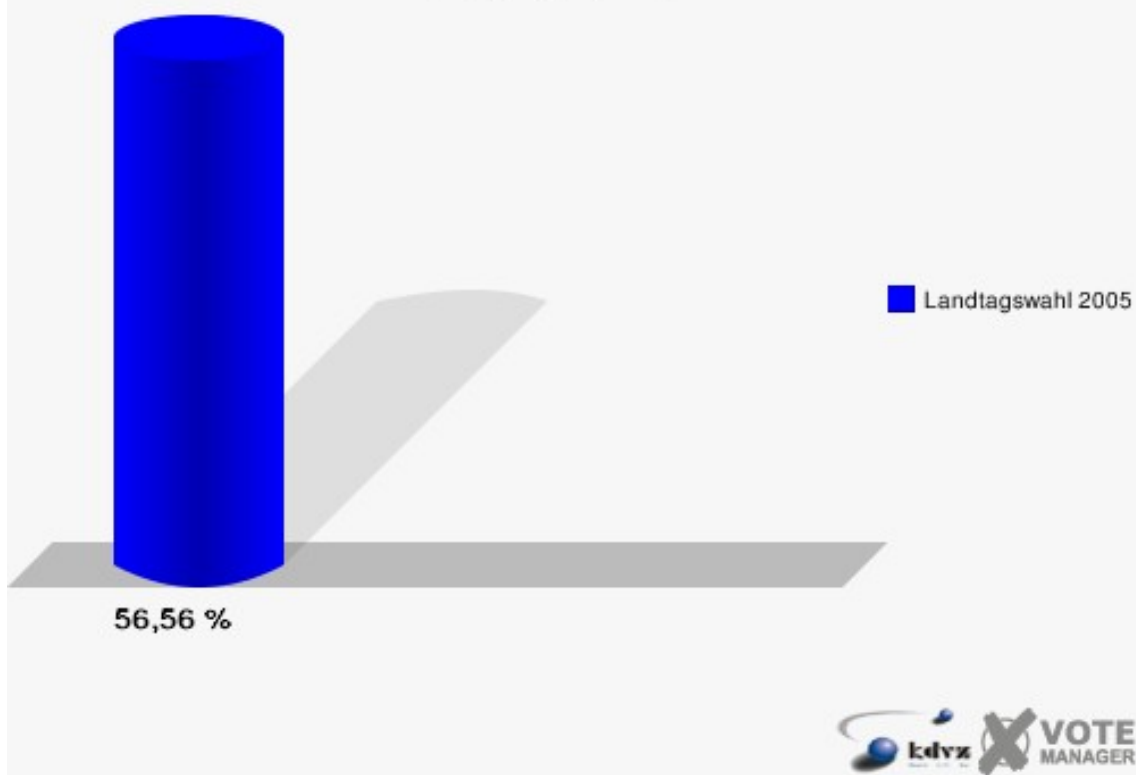


Ahrem 222

	Anzahl	Prozent
Wahlberechtigte	877	
Wähler/innen	496	56,56 %
ungültige Stimmen	8	1,61 %
gültige Stimmen	488	98,39 %
Moron, SPD	123	25,20 %
Breuer, CDU	301	61,68 %
Bombis, FDP	37	7,58 %
Gillet, GRÜNE	14	2,87 %
Baum, REP	0	0,00 %
Herzog, DIE LINKE	3	0,61 %
BÜSO	0	0,00 %
Schirmer, NPD	1	0,20 %
ÖDP	0	0,00 %
Kasperek, WASG	4	0,82 %
Juchem, Die PARTEI	5	1,02 %

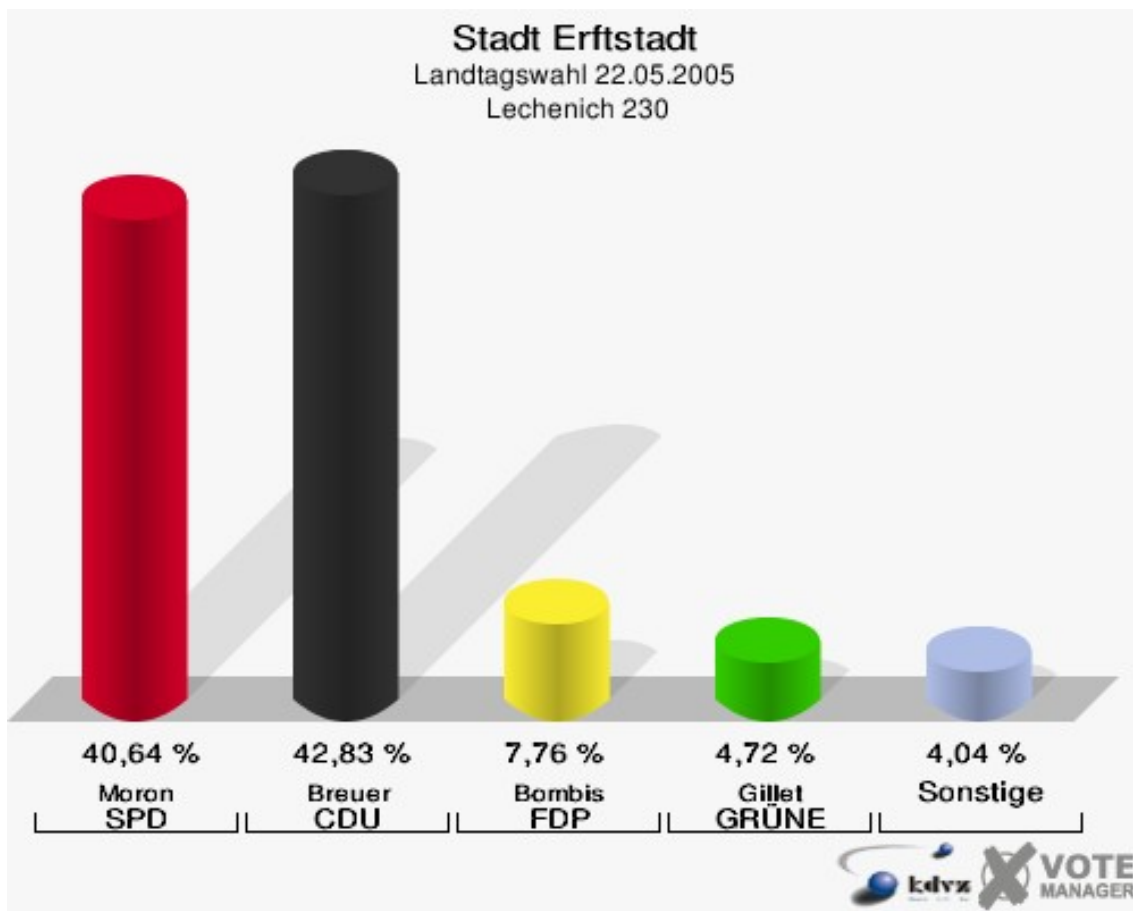


Stadt Erfstadt
Landtagswahl 22.05.2005
Wahlbeteiligung Ahrem 222

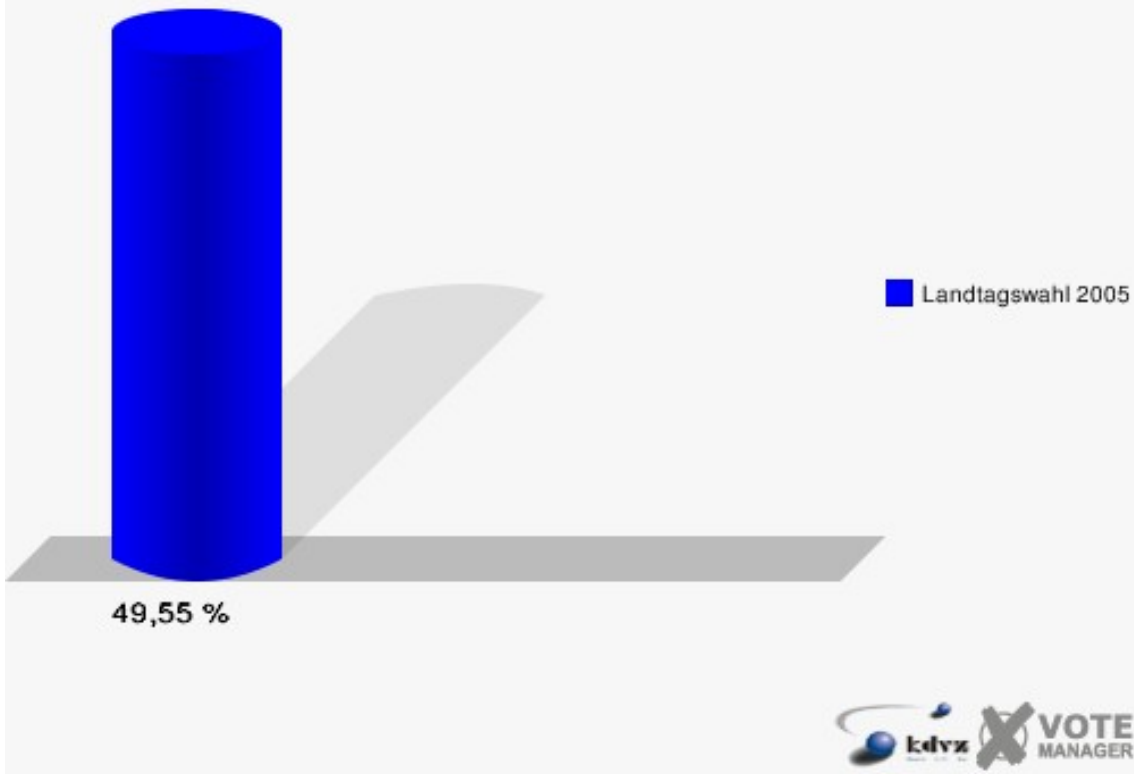


Lechenich 230

	Anzahl	Prozent
Wahlberechtigte	1.219	
Wähler/innen	604	49,55 %
ungültige Stimmen	11	1,82 %
gültige Stimmen	593	98,18 %
Moron, SPD	241	40,64 %
Breuer, CDU	254	42,83 %
Bombis, FDP	46	7,76 %
Gillet, GRÜNE	28	4,72 %
Baum, REP	4	0,67 %
Herzog, DIE LINKE	9	1,52 %
BÜSO	0	0,00 %
Schirmer, NPD	3	0,51 %
ÖDP	0	0,00 %
Kasperek, WASG	4	0,67 %
Juchem, Die PARTEI	4	0,67 %

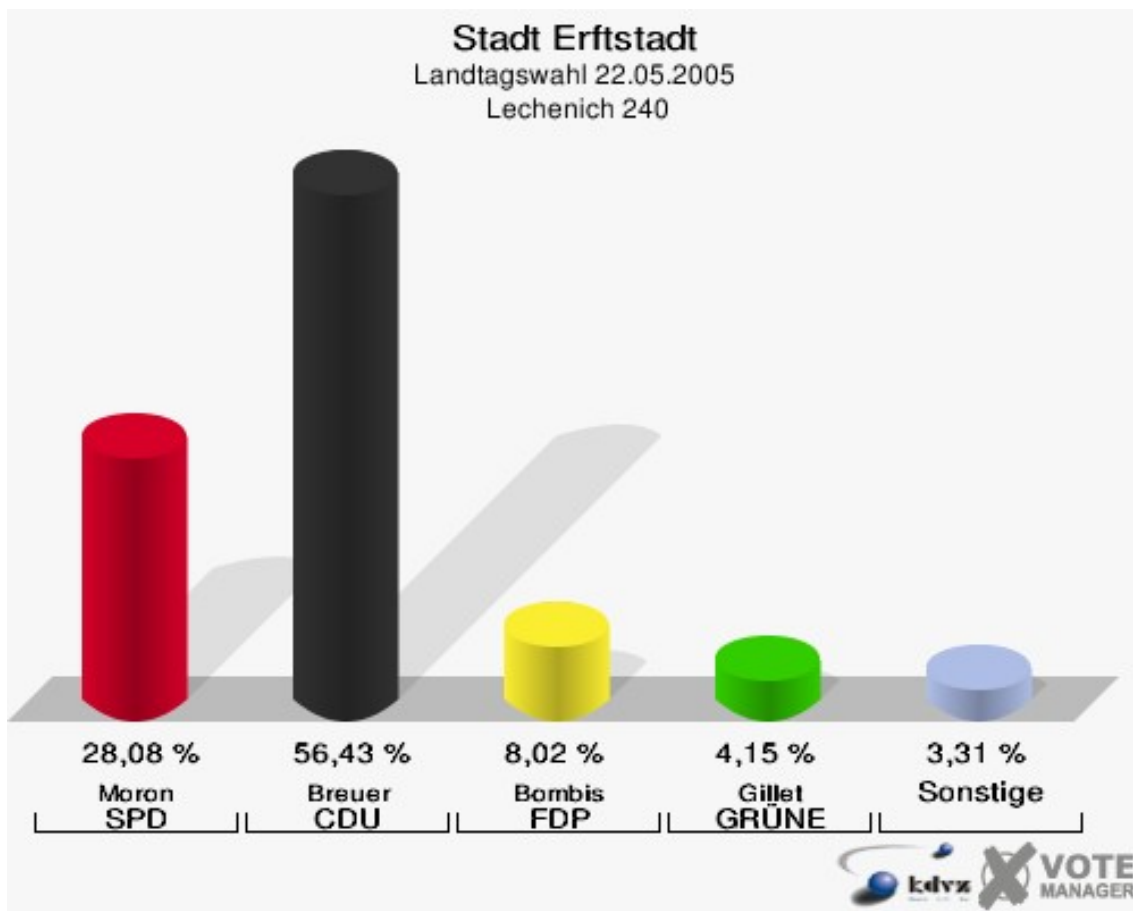


Stadt Erfstadt
Landtagswahl 22.05.2005
Wahlbeteiligung Lechenich 230

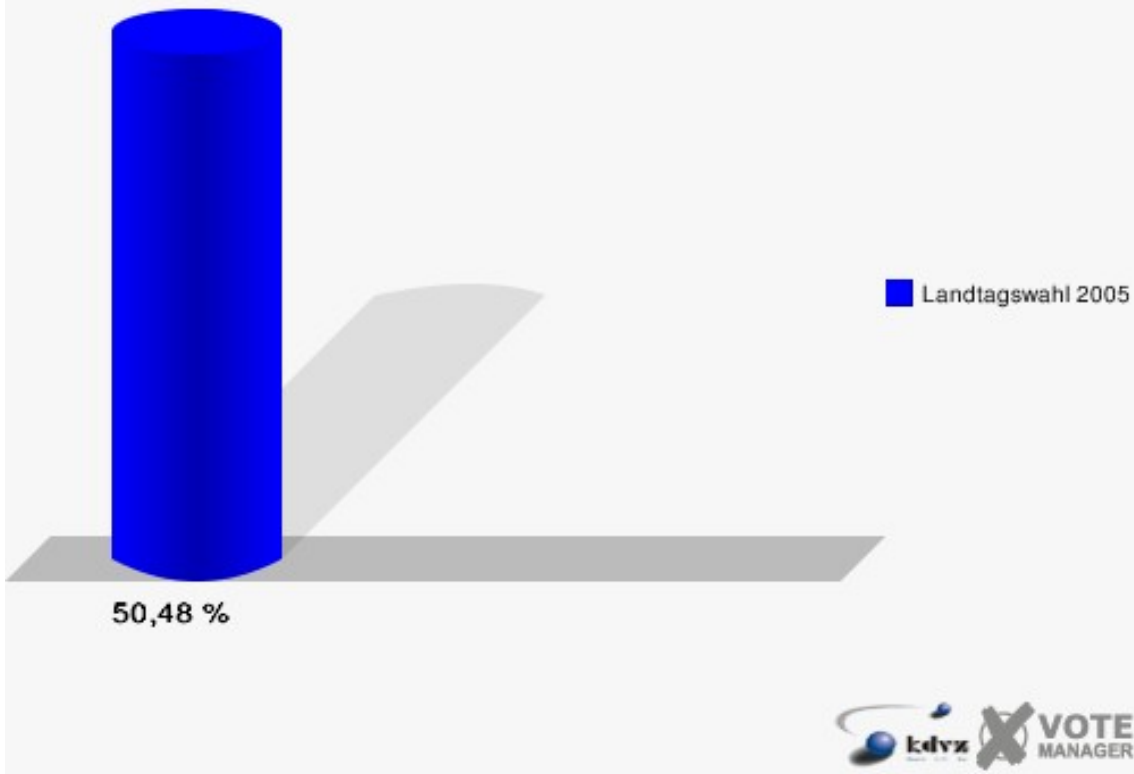


Lechenich 240

	Anzahl	Prozent
Wahlberechtigte	1.454	
Wähler/innen	734	50,48 %
ungültige Stimmen	11	1,50 %
gültige Stimmen	723	98,50 %
Moron, SPD	203	28,08 %
Breuer, CDU	408	56,43 %
Bombis, FDP	58	8,02 %
Gillet, GRÜNE	30	4,15 %
Baum, REP	3	0,41 %
Herzog, DIE LINKE	3	0,41 %
BÜSO	0	0,00 %
Schirmer, NPD	4	0,55 %
ÖDP	0	0,00 %
Kasperek, WASG	8	1,11 %
Juchem, Die PARTEI	6	0,83 %

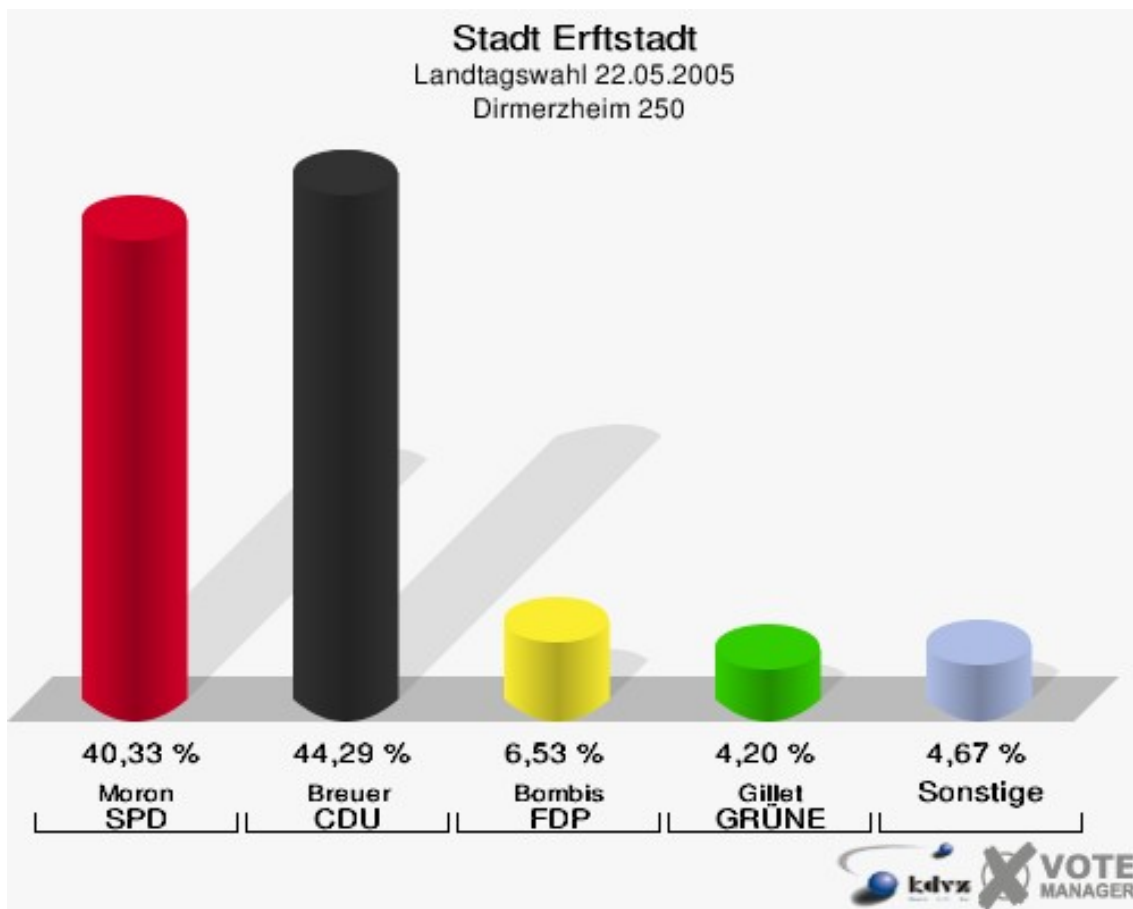


Stadt Erfstadt
Landtagswahl 22.05.2005
Wahlbeteiligung Lechenich 240

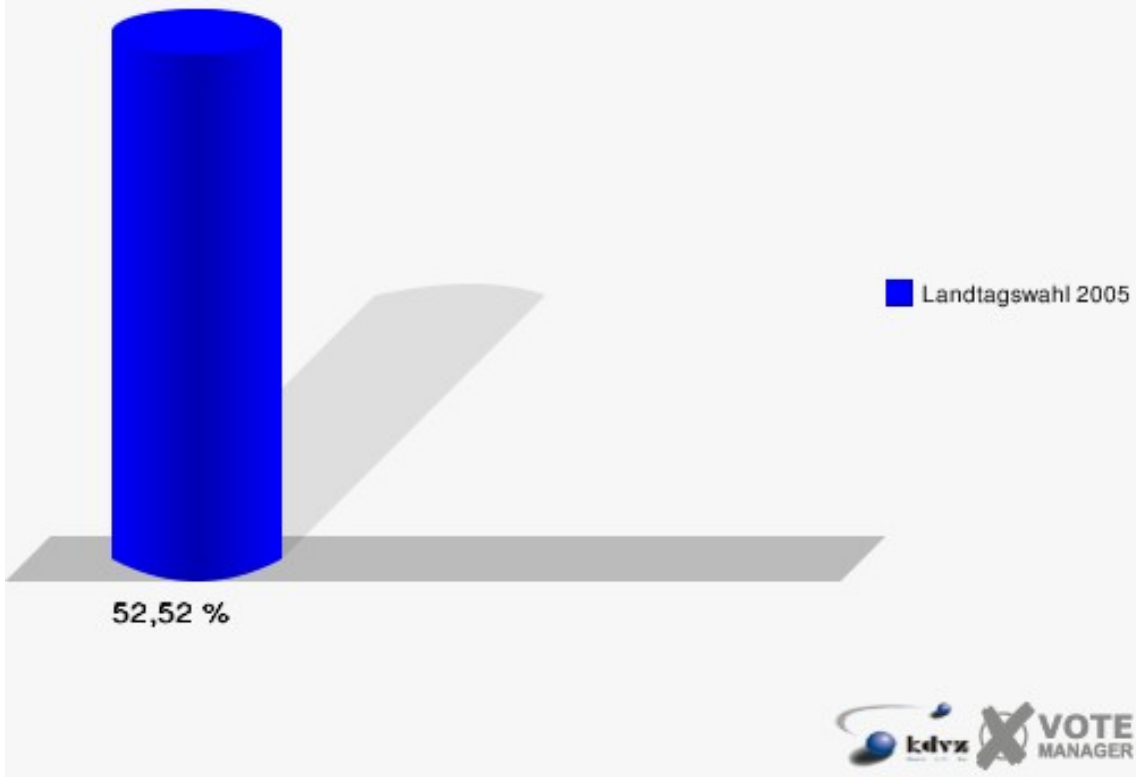


Dirmerzheim 250

	Anzahl	Prozent
Wahlberechtigte	1.666	
Wähler/innen	875	52,52 %
ungültige Stimmen	17	1,94 %
gültige Stimmen	858	98,06 %
Moron, SPD	346	40,33 %
Breuer, CDU	380	44,29 %
Bombis, FDP	56	6,53 %
Gillet, GRÜNE	36	4,20 %
Baum, REP	4	0,47 %
Herzog, DIE LINKE	6	0,70 %
BÜSO	0	0,00 %
Schirmer, NPD	10	1,17 %
ÖDP	0	0,00 %
Kasperek, WASG	15	1,75 %
Juchem, Die PARTEI	5	0,58 %

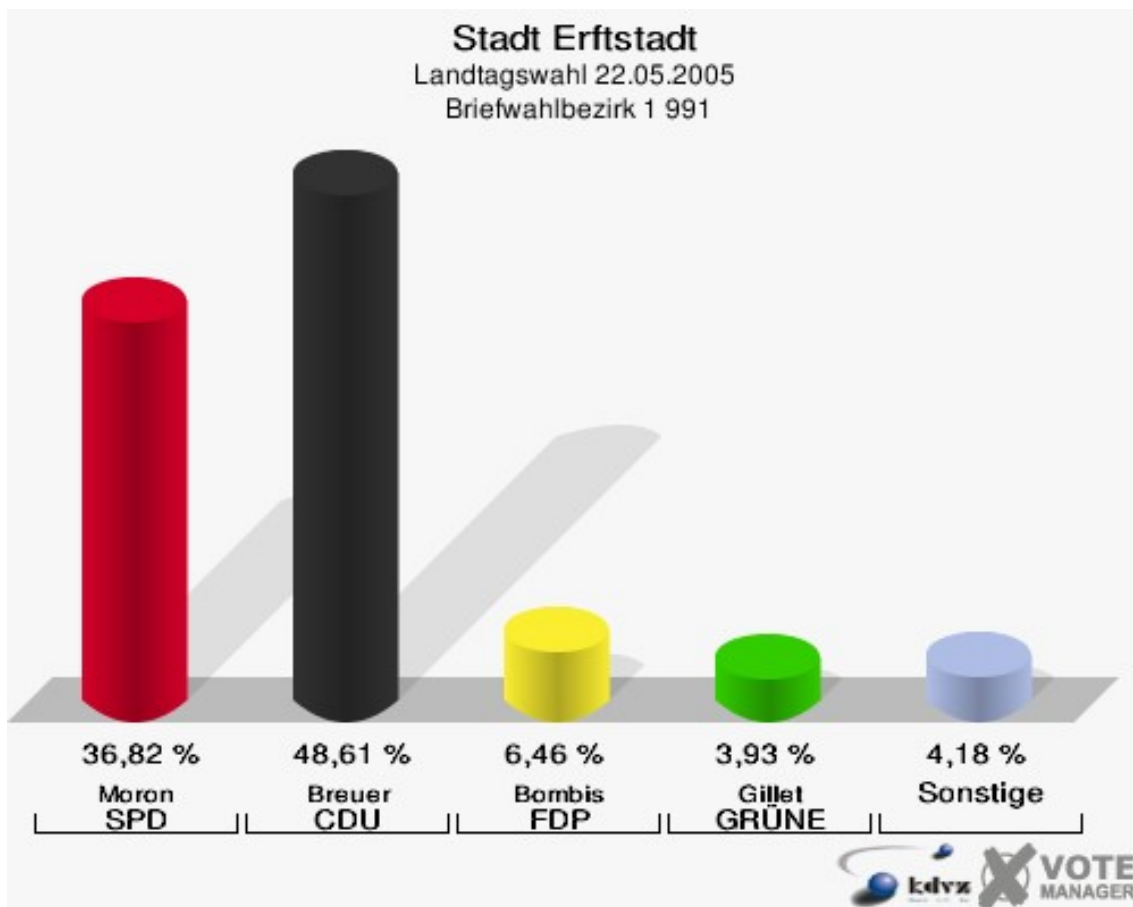


Stadt Erfstadt
Landtagswahl 22.05.2005
Wahlbeteiligung Dirmerzheim 250



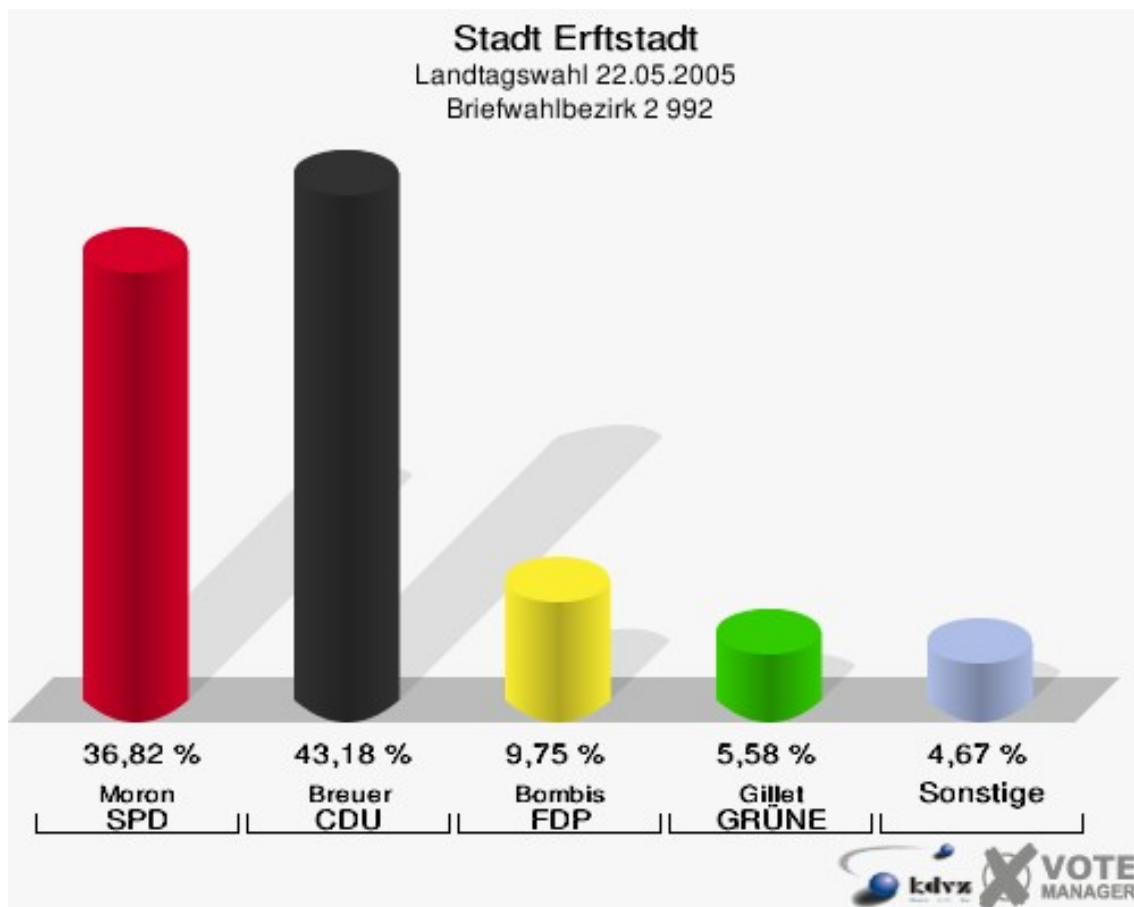
Briefwahlbezirk 1 991

	Anzahl	Prozent
Wähler/innen	1.235	
ungültige Stimmen	13	1,05 %
gültige Stimmen	1.222	98,95 %
Moron, SPD	450	36,82 %
Breuer, CDU	594	48,61 %
Bombis, FDP	79	6,46 %
Gillet, GRÜNE	48	3,93 %
Baum, REP	6	0,49 %
Herzog, DIE LINKE	15	1,23 %
BÜSO	0	0,00 %
Schirmer, NPD	3	0,25 %
ÖDP	0	0,00 %
Kasperek, WASG	20	1,64 %
Juchem, Die PARTEI	7	0,57 %



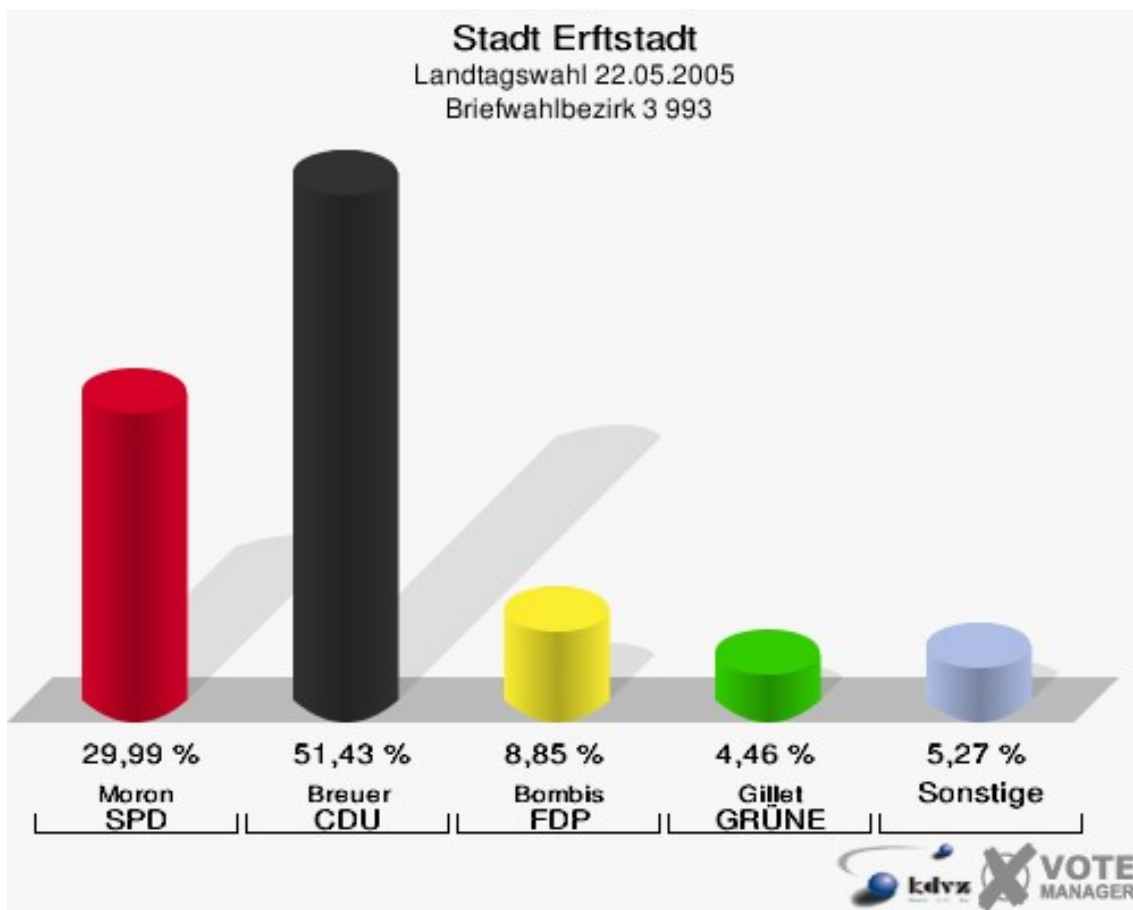
Briefwahlbezirk 2 992

	Anzahl	Prozent
Wähler/innen	1.421	
ungültige Stimmen	6	0,42 %
gültige Stimmen	1.415	99,58 %
Moron, SPD	521	36,82 %
Breuer, CDU	611	43,18 %
Bombis, FDP	138	9,75 %
Gillet, GRÜNE	79	5,58 %
Baum, REP	2	0,14 %
Herzog, DIE LINKE	13	0,92 %
BÜSO	0	0,00 %
Schirmer, NPD	12	0,85 %
ÖDP	0	0,00 %
Kasperek, WASG	28	1,98 %
Juchem, Die PARTEI	11	0,78 %



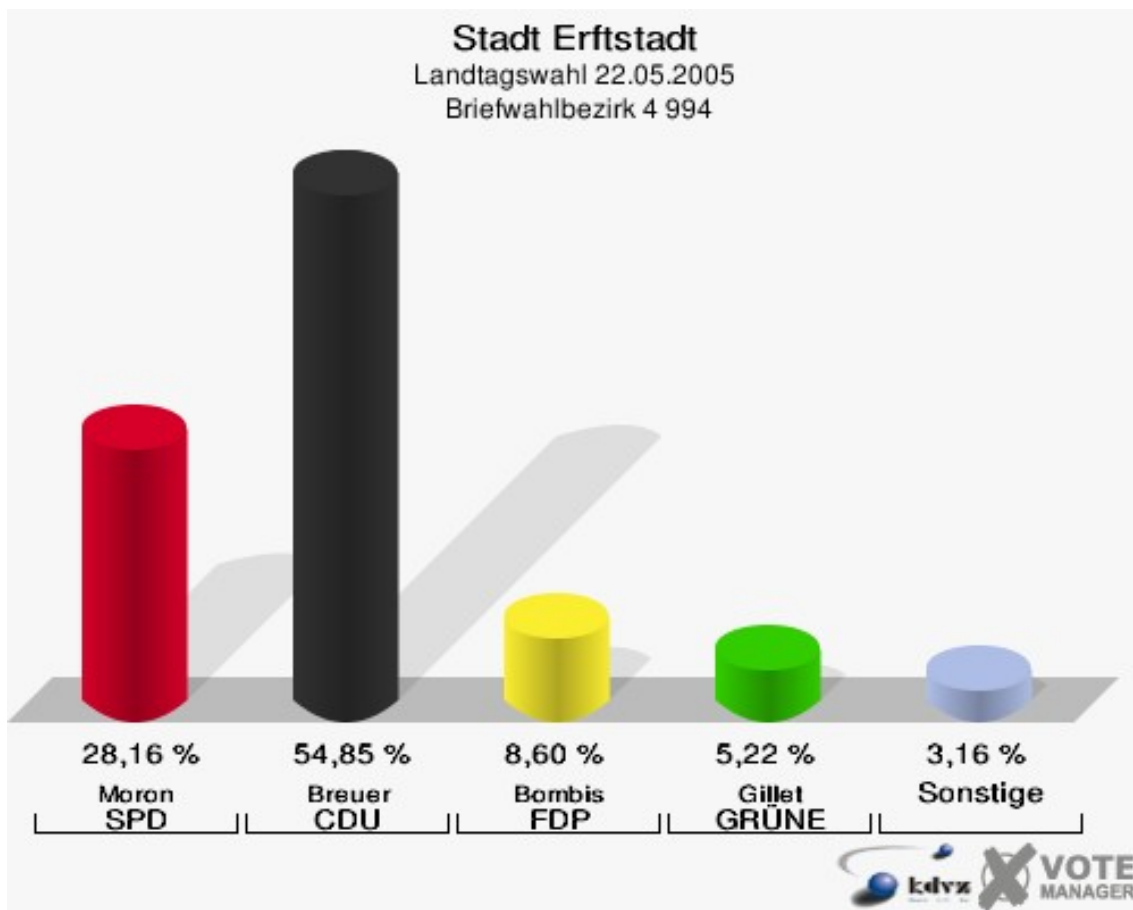
Briefwahlbezirk 3 993

	Anzahl	Prozent
Wähler/innen	1.377	
ungültige Stimmen	10	0,73 %
gültige Stimmen	1.367	99,27 %
Moron, SPD	410	29,99 %
Breuer, CDU	703	51,43 %
Bombis, FDP	121	8,85 %
Gillet, GRÜNE	61	4,46 %
Baum, REP	7	0,51 %
Herzog, DIE LINKE	6	0,44 %
BÜSO	0	0,00 %
Schirmer, NPD	7	0,51 %
ÖDP	0	0,00 %
Kasperek, WASG	40	2,93 %
Juchem, Die PARTEI	12	0,88 %



Briefwahlbezirk 4 994

	Anzahl	Prozent
Wähler/innen	1.363	
ungültige Stimmen	3	0,22 %
gültige Stimmen	1.360	99,78 %
Moron, SPD	383	28,16 %
Breuer, CDU	746	54,85 %
Bombis, FDP	117	8,60 %
Gillet, GRÜNE	71	5,22 %
Baum, REP	2	0,15 %
Herzog, DIE LINKE	7	0,51 %
BÜSO	0	0,00 %
Schirmer, NPD	4	0,29 %
ÖDP	0	0,00 %
Kasperek, WASG	22	1,62 %
Juchem, Die PARTEI	8	0,59 %





































Übersicht Stimmbezirke

Stadt Erfstadt Landtagswahl 22.05.2005 Zusammenstellung der Ergebnisse nach Stimmbezirken

Stimmbezirk	Wahlberechtigte	Wähler	gültig	Moron SPD	Breuer CDU	Bombis FDP	Gillet GRÜNE	Baum REP	Herzog DIE LINKE	BÜSO	Schirmer NPD	ÖDP	Kasperek WASG	Juchem Die PARTEI
Gymnich 010	1.654	896	877	330	418	71	37	1	2	0	5	0	12	1
		54,17 %	97,88 %	37,63 %	47,66 %	8,10 %	4,22 %	0,11 %	0,23 %	0,00 %	0,57 %	0,00 %	1,37 %	0,11 %
Gymnich 020	1.620	814	796	264	428	53	21	3	5	0	4	0	12	6
		50,25 %	97,79 %	33,17 %	53,77 %	6,66 %	2,64 %	0,38 %	0,63 %	0,00 %	0,50 %	0,00 %	1,51 %	0,75 %
Kierdorf 030	2.054	1.022	1.004	463	414	56	29	6	6	0	10	0	16	4
		49,76 %	98,24 %	46,12 %	41,24 %	5,58 %	2,89 %	0,60 %	0,60 %	0,00 %	1,00 %	0,00 %	1,59 %	0,40 %
Kierdorf/Köttingen 041	441	200	193	94	80	8	0	1	0	0	1	0	6	3
		45,35 %	96,50 %	48,70 %	41,45 %	4,15 %	0,00 %	0,52 %	0,00 %	0,00 %	0,52 %	0,00 %	3,11 %	1,55 %
Kierdorf/Köttingen 042	1.211	624	617	317	207	41	20	3	3	0	4	0	19	3
		51,53 %	98,88 %	51,38 %	33,55 %	6,65 %	3,24 %	0,49 %	0,49 %	0,00 %	0,65 %	0,00 %	3,08 %	0,49 %
Köttingen 050	1.635	858	840	333	330	60	60	8	13	0	7	0	16	13
		52,48 %	97,90 %	39,64 %	39,29 %	7,14 %	7,14 %	0,95 %	1,55 %	0,00 %	0,83 %	0,00 %	1,90 %	1,55 %
Blessem/Frauenthal 060	1.325	688	676	236	329	54	31	5	3	0	12	0	6	0
		51,92 %	98,26 %	34,91 %	48,67 %	7,99 %	4,59 %	0,74 %	0,44 %	0,00 %	1,78 %	0,00 %	0,89 %	0,00 %
Liblar 070	1.773	805	791	310	308	72	45	8	10	0	18	0	14	6
		45,40 %	98,26 %	39,19 %	38,94 %	9,10 %	5,69 %	1,01 %	1,26 %	0,00 %	2,28 %	0,00 %	1,77 %	0,76 %
Liblar 080	1.463	753	747	331	279	64	41	4	8	0	11	0	8	1
		51,47 %	99,20 %	44,31 %	37,35 %	8,57 %	5,49 %	0,54 %	1,07 %	0,00 %	1,47 %	0,00 %	1,07 %	0,13 %
Liblar 090	2.076	1.021	1.012	379	439	109	59	2	2	0	5	0	10	7
		49,18 %	99,12 %	37,45 %	43,38 %	10,77 %	5,83 %	0,20 %	0,20 %	0,00 %	0,49 %	0,00 %	0,99 %	0,69 %
Liblar 100	1.637	885	878	358	351	66	64	4	4	0	12	0	11	8
		54,06 %	99,21 %	40,77 %	39,98 %	7,52 %	7,29 %	0,46 %	0,46 %	0,00 %	1,37 %	0,00 %	1,25 %	0,91 %
Liblar 110	1.797	829	820	374	271	62	66	8	6	0	13	0	16	4
		46,13 %	98,91 %	45,61 %	33,05 %	7,56 %	8,05 %	0,98 %	0,73 %	0,00 %	1,59 %	0,00 %	1,95 %	0,49 %
Liblar 120	893	482	478	188	172	34	67	1	5	0	3	0	7	1
		53,98 %	99,17 %	39,33 %	35,98 %	7,11 %	14,02 %	0,21 %	1,05 %	0,00 %	0,63 %	0,00 %	1,46 %	0,21 %
Bliesheim 130	1.173	628	620	198	318	54	32	5	3	0	5	0	4	1
		53,54 %	98,73 %	31,94 %	51,29 %	8,71 %	5,16 %	0,81 %	0,48 %	0,00 %	0,81 %	0,00 %	0,65 %	0,16 %
Bliesheim 140	1.488	701	695	303	302	41	26	4	2	0	10	0	4	3
		47,11 %	99,14 %	43,60 %	43,45 %	5,90 %	3,74 %	0,58 %	0,29 %	0,00 %	1,44 %	0,00 %	0,58 %	0,43 %
Friesheim 151	907	433	431	135	233	23	21	1	6	0	4	0	4	4
		47,74 %	99,54 %	31,32 %	54,06 %	5,34 %	4,87 %	0,23 %	1,39 %	0,00 %	0,93 %	0,00 %	0,93 %	0,93 %
Niederberg 152	448	236	234	73	129	8	16	1	1	0	3	0	1	2
		52,68 %	99,15 %	31,20 %	55,13 %	3,42 %	6,84 %	0,43 %	0,43 %	0,00 %	1,28 %	0,00 %	0,43 %	0,85 %
Borr 153	306	172	168	44	89	18	11	1	1	0	0	0	3	1

Stimmbezirk	Wahlberechtigte	Wähler	gültig	Moron SPD	Breuer CDU	Bombis FDP	Gillet GRÜNE	Baum REP	Herzog DIE LINKE	BÜSO	Schirmer NPD	ÖDP	Kasperek WASG	Juchem Die PARTEI
		56,21 %	97,67 %	26,19 %	52,98 %	10,71 %	6,55 %	0,60 %	0,60 %	0,00 %	0,00 %	0,00 %	1,79 %	0,60 %
Friesheim 160	1.276	668	663	263	311	44	24	3	4	0	6	0	8	0
		52,35 %	99,25 %	39,67 %	46,91 %	6,64 %	3,62 %	0,45 %	0,60 %	0,00 %	0,90 %	0,00 %	1,21 %	0,00 %
Erp 170	1.989	1.093	1.078	434	491	69	47	5	8	0	6	0	9	9
		54,95 %	98,63 %	40,26 %	45,55 %	6,40 %	4,36 %	0,46 %	0,74 %	0,00 %	0,56 %	0,00 %	0,83 %	0,83 %
Lechenich 180	1.519	868	861	337	383	80	38	2	4	0	3	0	8	6
		57,14 %	99,19 %	39,14 %	44,48 %	9,29 %	4,41 %	0,23 %	0,46 %	0,00 %	0,35 %	0,00 %	0,93 %	0,70 %
Lechenich/Konrads- heim 190	1.328	749	745	247	343	88	40	1	2	0	12	0	10	2
		56,40 %	99,47 %	33,15 %	46,04 %	11,81 %	5,37 %	0,13 %	0,27 %	0,00 %	1,61 %	0,00 %	1,34 %	0,27 %
Lechenich 201	1.091	570	564	208	249	50	43	1	2	0	3	0	6	2
		52,25 %	98,95 %	36,88 %	44,15 %	8,87 %	7,62 %	0,18 %	0,35 %	0,00 %	0,53 %	0,00 %	1,06 %	0,35 %
Herrig 202	385	168	167	54	81	16	4	4	1	0	2	0	5	0
		43,64 %	99,40 %	32,34 %	48,50 %	9,58 %	2,40 %	2,40 %	0,60 %	0,00 %	1,20 %	0,00 %	2,99 %	0,00 %
Lechenich 210	1.382	800	793	266	379	71	52	2	4	0	3	0	11	5
		57,89 %	99,12 %	33,54 %	47,79 %	8,95 %	6,56 %	0,25 %	0,50 %	0,00 %	0,38 %	0,00 %	1,39 %	0,63 %
Lechenich 221	732	440	439	163	199	35	25	2	1	0	3	0	7	4
		60,11 %	99,77 %	37,13 %	45,33 %	7,97 %	5,69 %	0,46 %	0,23 %	0,00 %	0,68 %	0,00 %	1,59 %	0,91 %
Ahrem 222	877	496	488	123	301	37	14	0	3	0	1	0	4	5
		56,56 %	98,39 %	25,20 %	61,68 %	7,58 %	2,87 %	0,00 %	0,61 %	0,00 %	0,20 %	0,00 %	0,82 %	1,02 %
Lechenich 230	1.219	604	593	241	254	46	28	4	9	0	3	0	4	4
		49,55 %	98,18 %	40,64 %	42,83 %	7,76 %	4,72 %	0,67 %	1,52 %	0,00 %	0,51 %	0,00 %	0,67 %	0,67 %
Lechenich 240	1.454	734	723	203	408	58	30	3	3	0	4	0	8	6
		50,48 %	98,50 %	28,08 %	56,43 %	8,02 %	4,15 %	0,41 %	0,41 %	0,00 %	0,55 %	0,00 %	1,11 %	0,83 %
Dirmerzheim 250	1.666	875	858	346	380	56	36	4	6	0	10	0	15	5
		52,52 %	98,06 %	40,33 %	44,29 %	6,53 %	4,20 %	0,47 %	0,70 %	0,00 %	1,17 %	0,00 %	1,75 %	0,58 %
Briefwahlbezirk 1 991	0	1.235	1.222	450	594	79	48	6	15	0	3	0	20	7
		98,95 %	98,95 %	36,82 %	48,61 %	6,46 %	3,93 %	0,49 %	1,23 %	0,00 %	0,25 %	0,00 %	1,64 %	0,57 %
Briefwahlbezirk 2 992	0	1.421	1.415	521	611	138	79	2	13	0	12	0	28	11
		99,58 %	99,58 %	36,82 %	43,18 %	9,75 %	5,58 %	0,14 %	0,92 %	0,00 %	0,85 %	0,00 %	1,98 %	0,78 %
Briefwahlbezirk 3 993	0	1.377	1.367	410	703	121	61	7	6	0	7	0	40	12
		99,27 %	99,27 %	29,99 %	51,43 %	8,85 %	4,46 %	0,51 %	0,44 %	0,00 %	0,51 %	0,00 %	2,93 %	0,88 %
Briefwahlbezirk 4 994	0	1.363	1.360	383	746	117	71	2	7	0	4	0	22	8
		99,78 %	99,78 %	28,16 %	54,85 %	8,60 %	5,22 %	0,15 %	0,51 %	0,00 %	0,29 %	0,00 %	1,62 %	0,59 %
Stadt Erftstadt	38.819	25.508	25.213	9.379	11.530	1.999	1.286	114	168	0	209	0	374	154
		65,71 %	98,84 %	37,20 %	45,73 %	7,93 %	5,10 %	0,45 %	0,67 %	0,00 %	0,83 %	0,00 %	1,48 %	0,61 %



































Stadt Erfstadt
Landtagswahl 22.05.2005
Moron, SPD, Ergebnis
Stimmbezirk-Übersicht

Kierdorf/Köttingen 042	51,38 %	
Kierdorf/Köttingen 041	48,70 %	
Kierdorf 030	46,12 %	
Liblar 110	45,61 %	
Liblar 080	44,31 %	
Bliesheim 140	43,60 %	
Liblar 100	40,77 %	
Lechenich 230	40,64 %	
Dirmerzheim 250	40,33 %	
Erp 170	40,26 %	
Friesheim 160	39,67 %	
Köttingen 050	39,64 %	
Liblar 120	39,33 %	
Liblar 070	39,19 %	
Lechenich 180	39,14 %	
Gymnich 010	37,63 %	
Liblar 090	37,45 %	
Lechenich 221	37,13 %	
Lechenich 201	36,88 %	
Briefwahlbezirk 1 991	36,82 %	
Briefwahlbezirk 2 992	36,82 %	
Blessem/Frauenthal 060	34,91 %	
Lechenich 210	33,54 %	
Gymnich 020	33,17 %	
Lechenich/Konradsheim 190	33,15 %	
Herrig 202	32,34 %	
Bliesheim 130	31,94 %	
Friesheim 151	31,32 %	
Niederberg 152	31,20 %	
Briefwahlbezirk 3 993	29,99 %	
Briefwahlbezirk 4 994	28,16 %	
Lechenich 240	28,08 %	
Borr 153	26,19 %	
Ahrem 222	25,20 %	


































Stadt Erfstadt
Landtagswahl 22.05.2005
Breuer, CDU, Ergebnis
Stimmbezirk-Übersicht

Ahrem 222	61,68 %	
Lechenich 240	56,43 %	
Niederberg 152	55,13 %	
Briefwahlbezirk 4 994	54,85 %	
Friesheim 151	54,06 %	
Gymnich 020	53,77 %	
Borr 153	52,98 %	
Briefwahlbezirk 3 993	51,43 %	
Bliesheim 130	51,29 %	
Blessem/Frauenthal 060	48,67 %	
Briefwahlbezirk 1 991	48,61 %	
Herrig 202	48,50 %	
Lechenich 210	47,79 %	
Gymnich 010	47,66 %	
Friesheim 160	46,91 %	
Lechenich/Konradsheim 190	46,04 %	
Erp 170	45,55 %	
Lechenich 221	45,33 %	
Lechenich 180	44,48 %	
Dirmerzheim 250	44,29 %	
Lechenich 201	44,15 %	
Bliesheim 140	43,45 %	
Liblar 090	43,38 %	
Briefwahlbezirk 2 992	43,18 %	
Lechenich 230	42,83 %	
Kierdorf/Köttingen 041	41,45 %	
Kierdorf 030	41,24 %	
Liblar 100	39,98 %	
Köttingen 050	39,29 %	
Liblar 070	38,94 %	
Liblar 080	37,35 %	
Liblar 120	35,98 %	
Kierdorf/Köttingen 042	33,55 %	
Liblar 110	33,05 %	

Stadt Erftstadt
Landtagswahl 22.05.2005
Bombis, FDP, Ergebnis
Stimmbezirk-Übersicht

Lechenich/Konradsheim 190	11,81 %	
Liblar 090	10,77 %	
Borr 153	10,71 %	
Briefwahlbezirk 2 992	9,75 %	
Herrig 202	9,58 %	
Lechenich 180	9,29 %	
Liblar 070	9,10 %	
Lechenich 210	8,95 %	
Lechenich 201	8,87 %	
Briefwahlbezirk 3 993	8,85 %	
Bliesheim 130	8,71 %	
Briefwahlbezirk 4 994	8,60 %	
Liblar 080	8,57 %	
Gymnich 010	8,10 %	
Lechenich 240	8,02 %	
Blessem/Frauenthal 060	7,99 %	
Lechenich 221	7,97 %	
Lechenich 230	7,76 %	
Ahrem 222	7,58 %	
Liblar 110	7,56 %	
Liblar 100	7,52 %	
Köttingen 050	7,14 %	
Liblar 120	7,11 %	
Gymnich 020	6,66 %	
Kierdorf/Köttingen 042	6,65 %	
Friesheim 160	6,64 %	
Dirmerzheim 250	6,53 %	
Briefwahlbezirk 1 991	6,46 %	
Erp 170	6,40 %	
Bliesheim 140	5,90 %	
Kierdorf 030	5,58 %	
Friesheim 151	5,34 %	
Kierdorf/Köttingen 041	4,15 %	
Niederberg 152	3,42 %	

Stadt Erfstadt
Landtagswahl 22.05.2005
Gillet, GRÜNE, Ergebnis
Stimmbezirk-Übersicht

Liblar 120	14,02 %	
Liblar 110	8,05 %	
Lechenich 201	7,62 %	
Liblar 100	7,29 %	
Köttingen 050	7,14 %	
Niederberg 152	6,84 %	
Lechenich 210	6,56 %	
Borr 153	6,55 %	
Liblar 090	5,83 %	
Lechenich 221	5,69 %	
Liblar 070	5,69 %	
Briefwahlbezirk 2 992	5,58 %	
Liblar 080	5,49 %	
Lechenich/Konradsheim 190	5,37 %	
Briefwahlbezirk 4 994	5,22 %	
Bliesheim 130	5,16 %	
Friesheim 151	4,87 %	
Lechenich 230	4,72 %	
Blessem/Frauenthal 060	4,59 %	
Briefwahlbezirk 3 993	4,46 %	
Lechenich 180	4,41 %	
Erp 170	4,36 %	
Gymnich 010	4,22 %	
Dirmerzheim 250	4,20 %	
Lechenich 240	4,15 %	
Briefwahlbezirk 1 991	3,93 %	
Bliesheim 140	3,74 %	
Friesheim 160	3,62 %	
Kierdorf/Köttingen 042	3,24 %	
Kierdorf 030	2,89 %	
Ahrem 222	2,87 %	
Gymnich 020	2,64 %	
Herrig 202	2,40 %	
Kierdorf/Köttingen 041	0,00 %	