

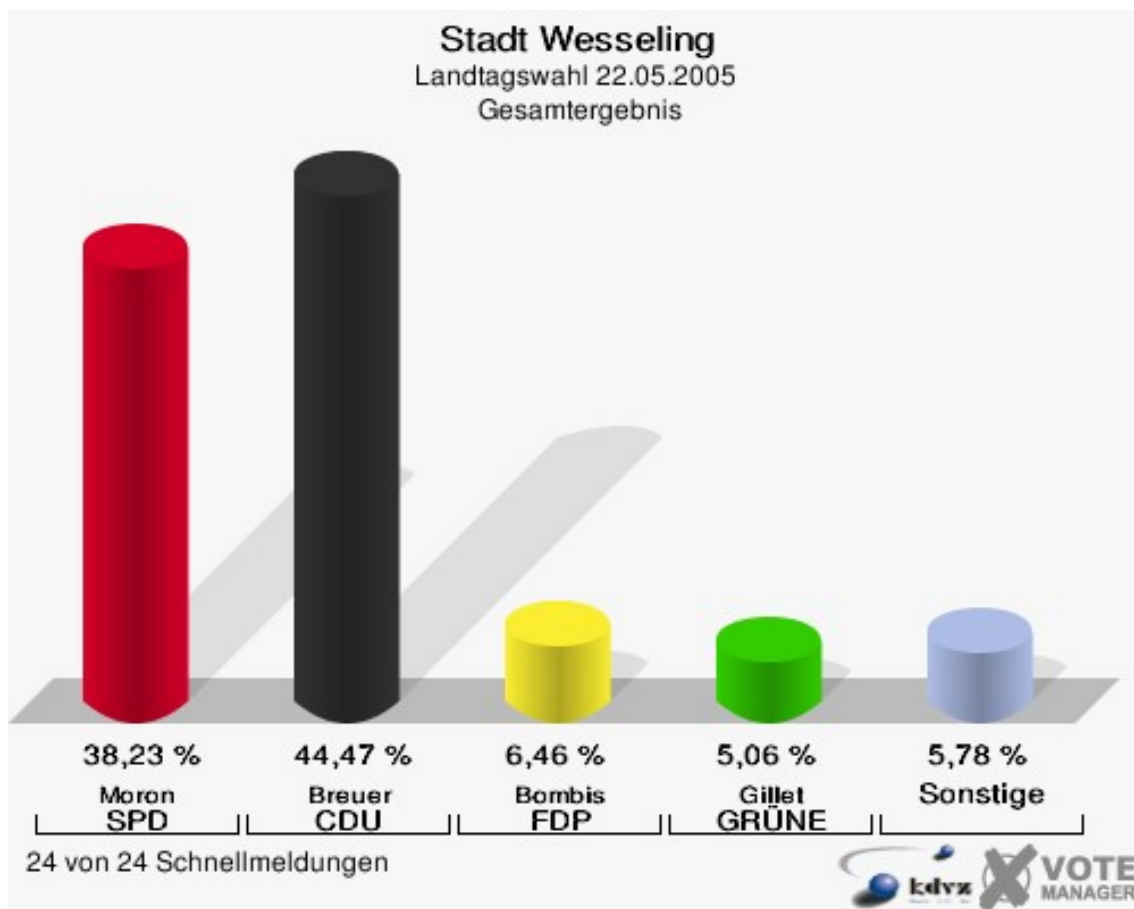
Wahlbuch  
Landtagswahl  
22.05.2005  
Stadt Wesseling  
Herausgegeben am 12.07.2016

# Inhaltsverzeichnis

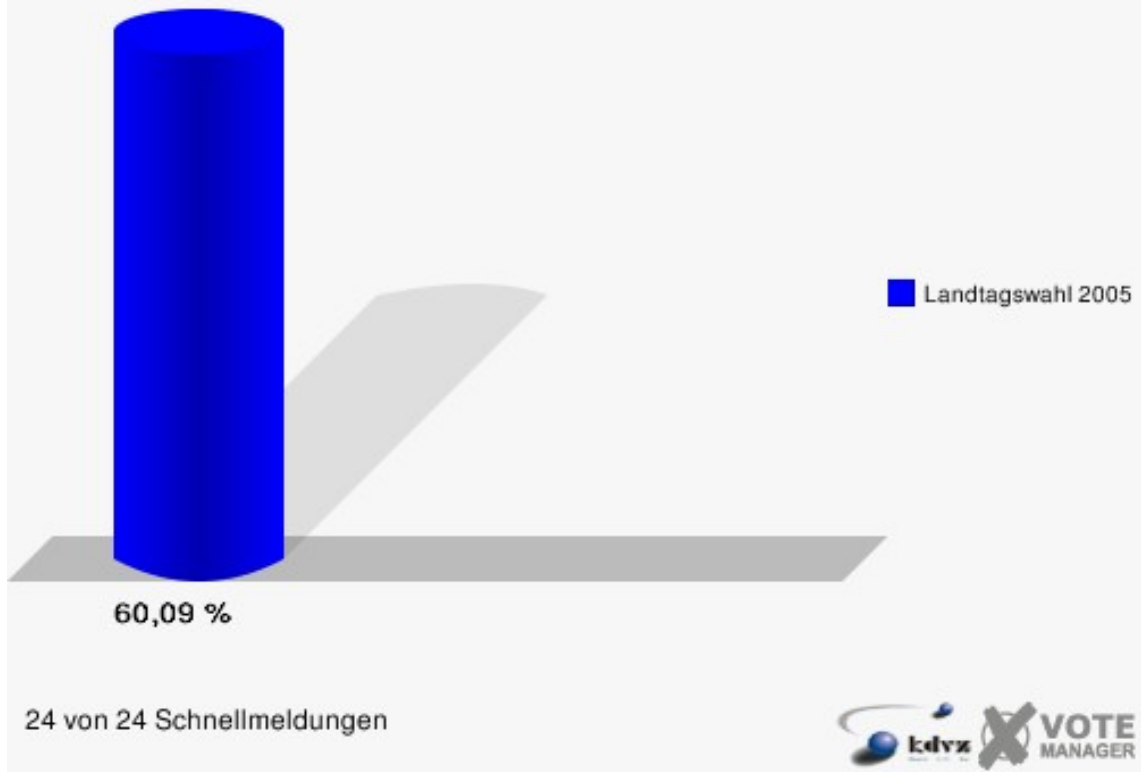
Landtagswahl	1
Stadt Wesseling	1
Stimmbezirke	3
Stimmbezirk 01 010	3
Stimmbezirk 02 020	5
Stimmbezirk 03 030	7
Stimmbezirk 04 040	9
Stimmbezirk 05 050	11
Stimmbezirk 06 060	13
Stimmbezirk 07 070	15
Stimmbezirk 08 080	17
Stimmbezirk 09 090	19
Stimmbezirk 10 100	21
Stimmbezirk 11 110	23
Stimmbezirk 12 120	25
Stimmbezirk 13 130	27
Stimmbezirk 14 140	29
Stimmbezirk 15 150	31
Stimmbezirk 16 160	33
Stimmbezirk 17 170	35
Stimmbezirk 18 180	37
Stimmbezirk 19 190	39
Briefwahlbezirk 1 019	41
Briefwahlbezirk 2 029	42
Briefwahlbezirk 3 039	43
Briefwahlbezirk 4 049	44
Briefwahlbezirk 5 059	45
Übersicht Stimmbezirke	46

# Landtagswahl Stadt Wesseling

	Anzahl	Prozent
Wahlberechtigte	24.498	
Wähler/innen	14.722	60,09 %
ungültige Stimmen	244	1,66 %
gültige Stimmen	14.478	98,34 %
Moron, SPD	5.535	38,23 %
Breuer, CDU	6.439	44,47 %
Bombis, FDP	935	6,46 %
Gillet, GRÜNE	733	5,06 %
Baum, REP	127	0,88 %
Herzog, DIE LINKE	176	1,22 %
BÜSO	0	0,00 %
Schirmer, NPD	179	1,24 %
ÖDP	0	0,00 %
Kasperek, WASG	264	1,82 %
Juchem, Die PARTEI	90	0,62 %



**Stadt Wesseling**  
Landtagswahl 22.05.2005  
Wahlbeteiligung Gesamtergebnis



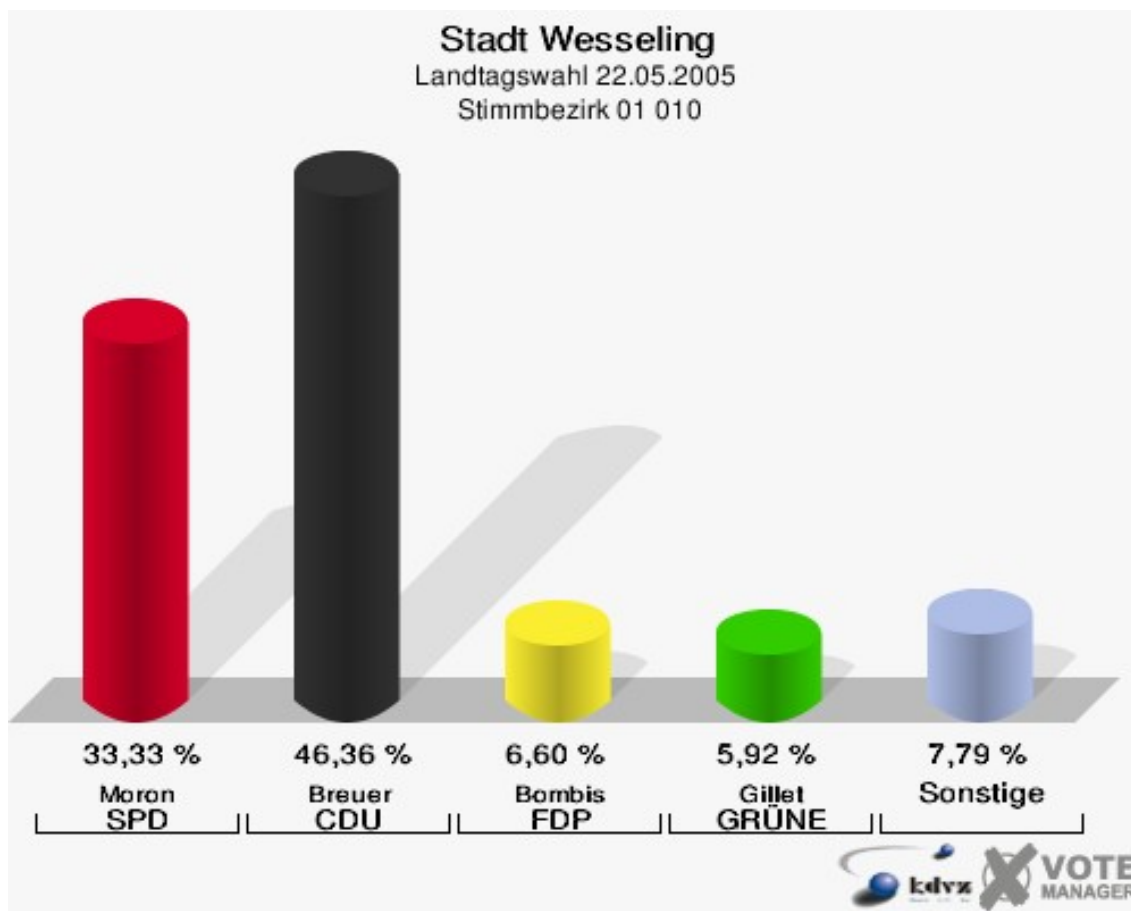
24 von 24 Schnellmeldungen



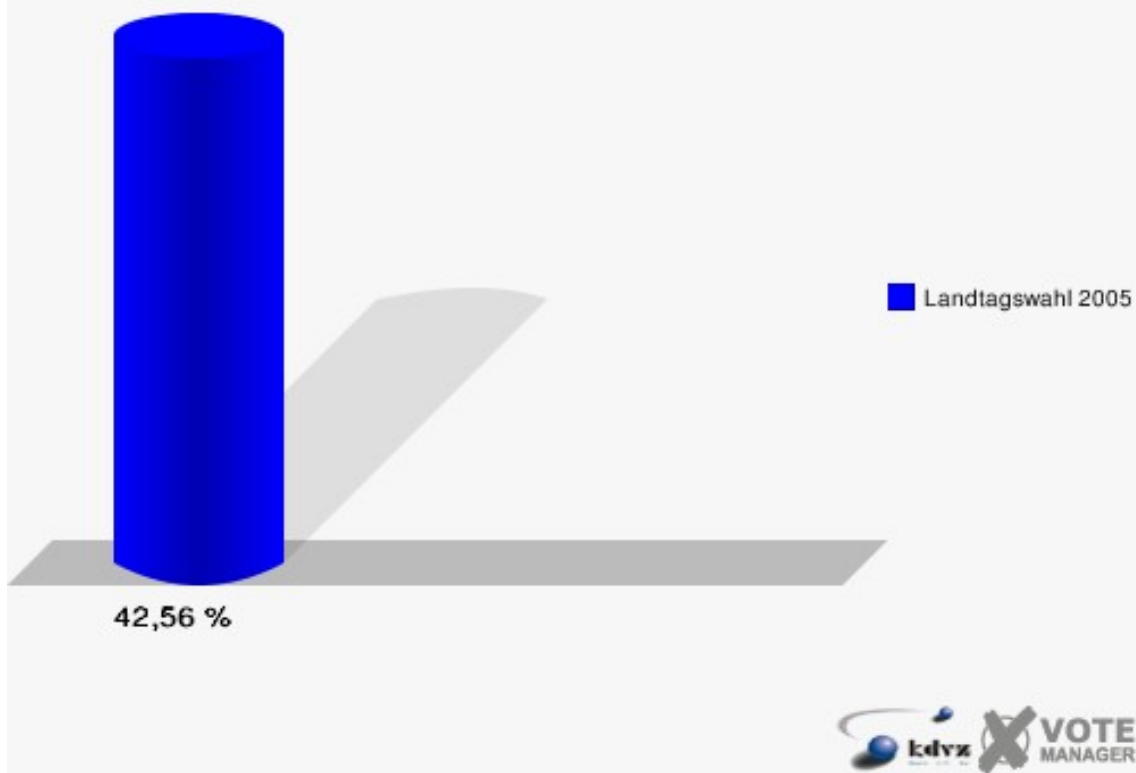
# Stimmbezirke

## Stimmbezirk 01 010

	Anzahl	Prozent
Wahlberechtigte	1.424	
Wähler/innen	606	42,56 %
ungültige Stimmen	15	2,48 %
gültige Stimmen	591	97,52 %
Moron, SPD	197	33,33 %
Breuer, CDU	274	46,36 %
Bombis, FDP	39	6,60 %
Gillet, GRÜNE	35	5,92 %
Baum, REP	6	1,02 %
Herzog, DIE LINKE	13	2,20 %
BÜSO	0	0,00 %
Schirmer, NPD	8	1,35 %
ÖDP	0	0,00 %
Kasperek, WASG	16	2,71 %
Juchem, Die PARTEI	3	0,51 %

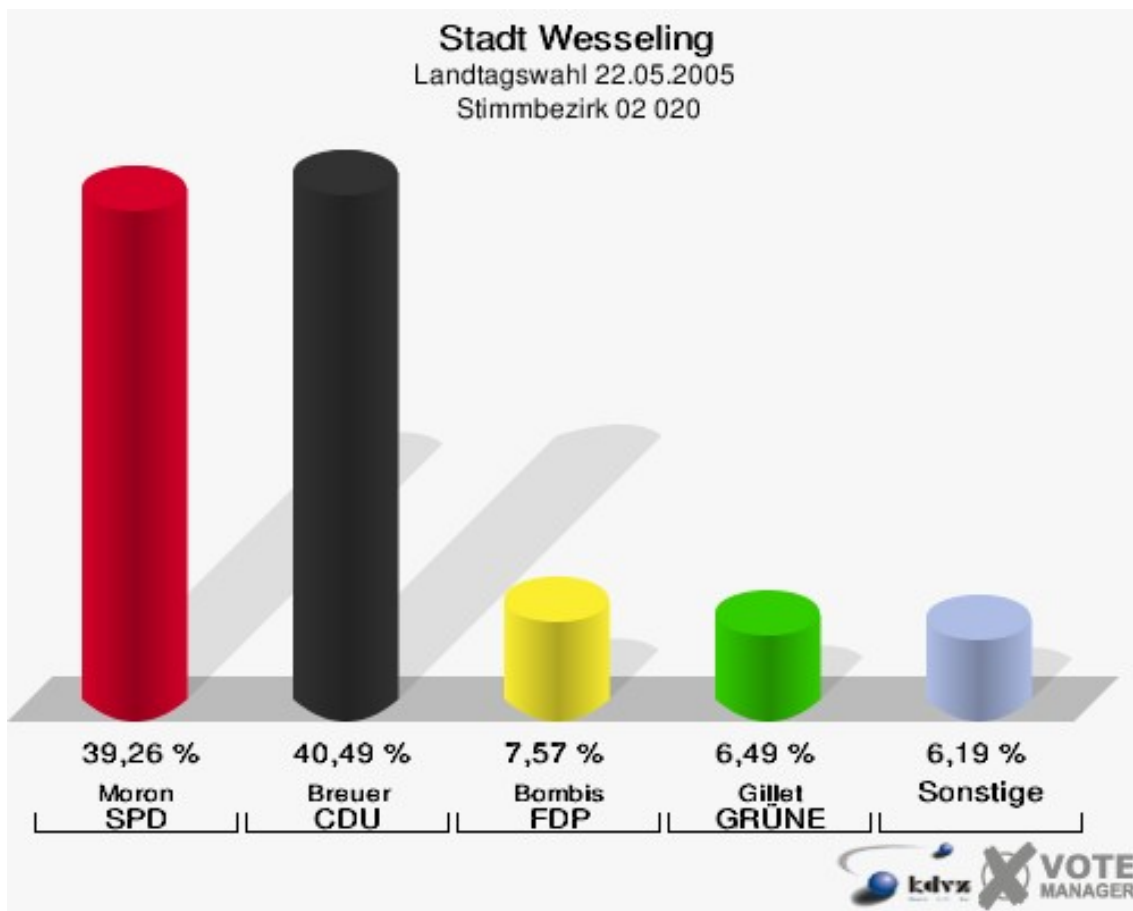


**Stadt Wesseling**  
Landtagswahl 22.05.2005  
Wahlbeteiligung Stimmbezirk 01 010

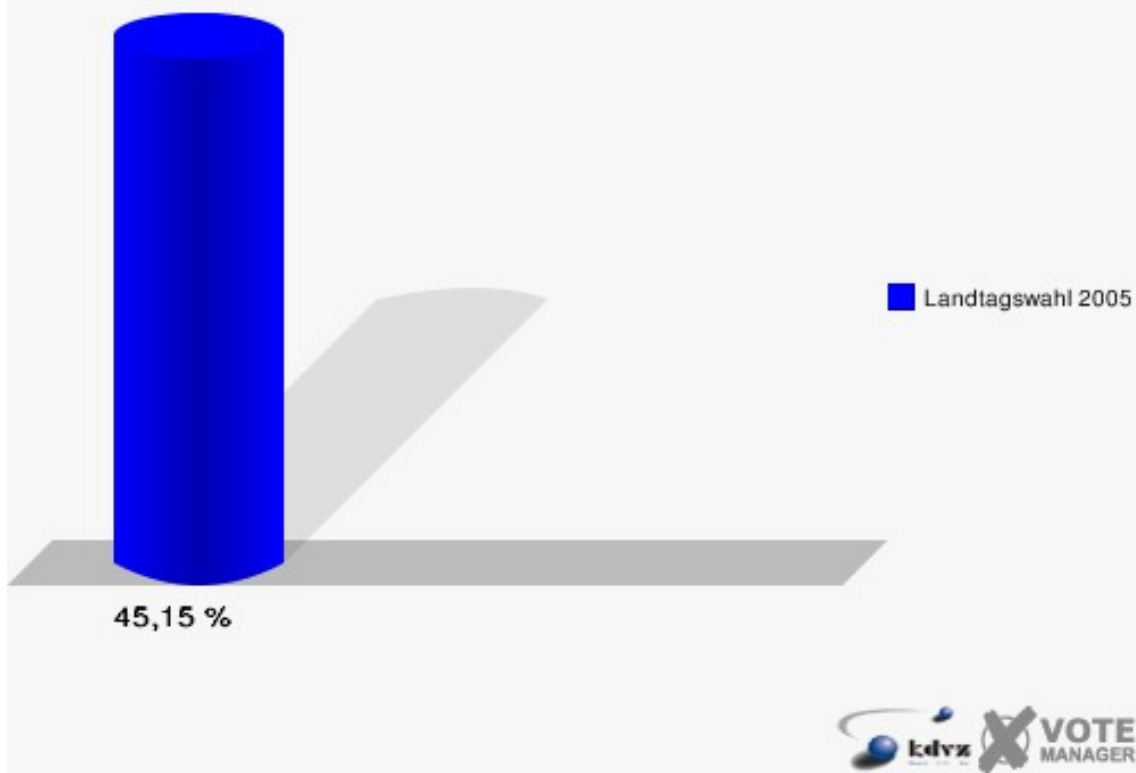


## Stimmbezirk 02 020

	Anzahl	Prozent
Wahlberechtigte	1.473	
Wähler/innen	665	45,15 %
ungültige Stimmen	18	2,71 %
gültige Stimmen	647	97,29 %
Moron, SPD	254	39,26 %
Breuer, CDU	262	40,49 %
Bombis, FDP	49	7,57 %
Gillet, GRÜNE	42	6,49 %
Baum, REP	6	0,93 %
Herzog, DIE LINKE	11	1,70 %
BÜSO	0	0,00 %
Schirmer, NPD	8	1,24 %
ÖDP	0	0,00 %
Kasperek, WASG	10	1,55 %
Juchem, Die PARTEI	5	0,77 %



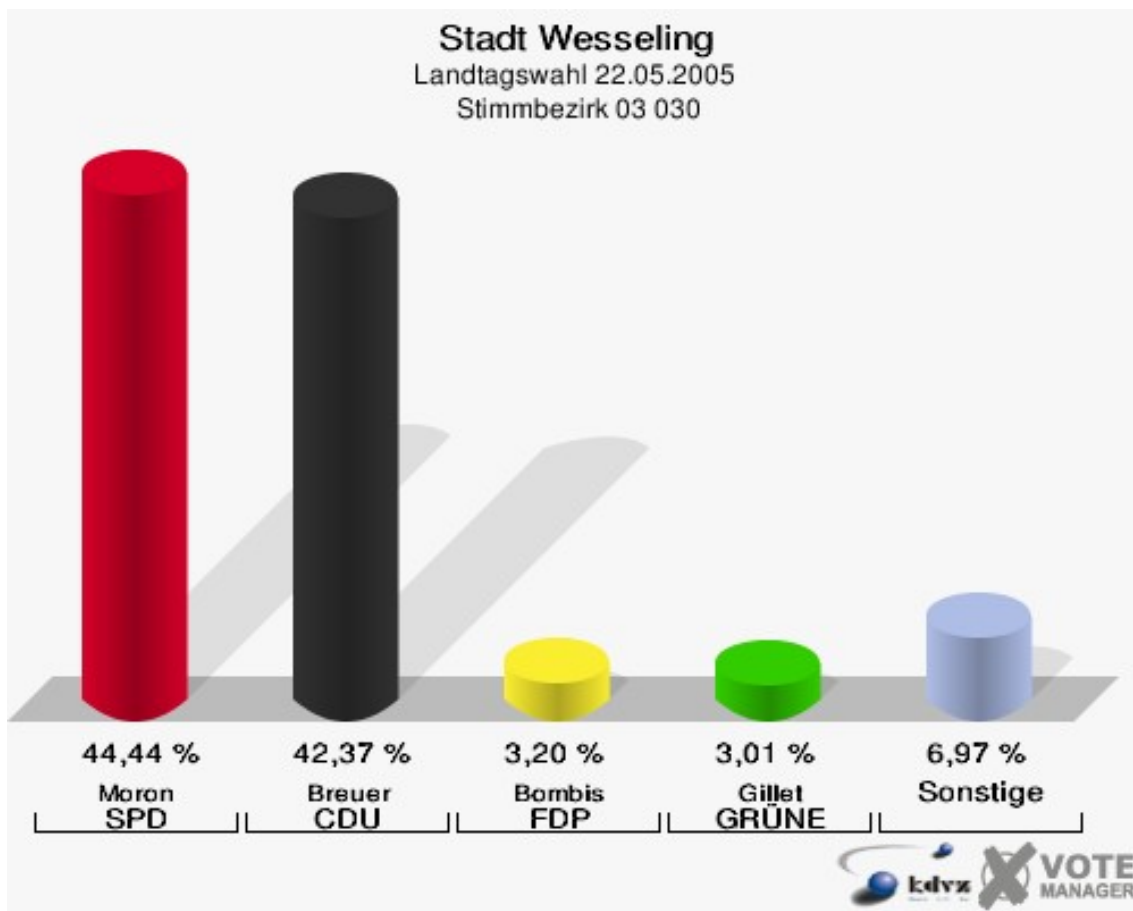
**Stadt Wesseling**  
Landtagswahl 22.05.2005  
Wahlbeteiligung Stimmbezirk 02 020



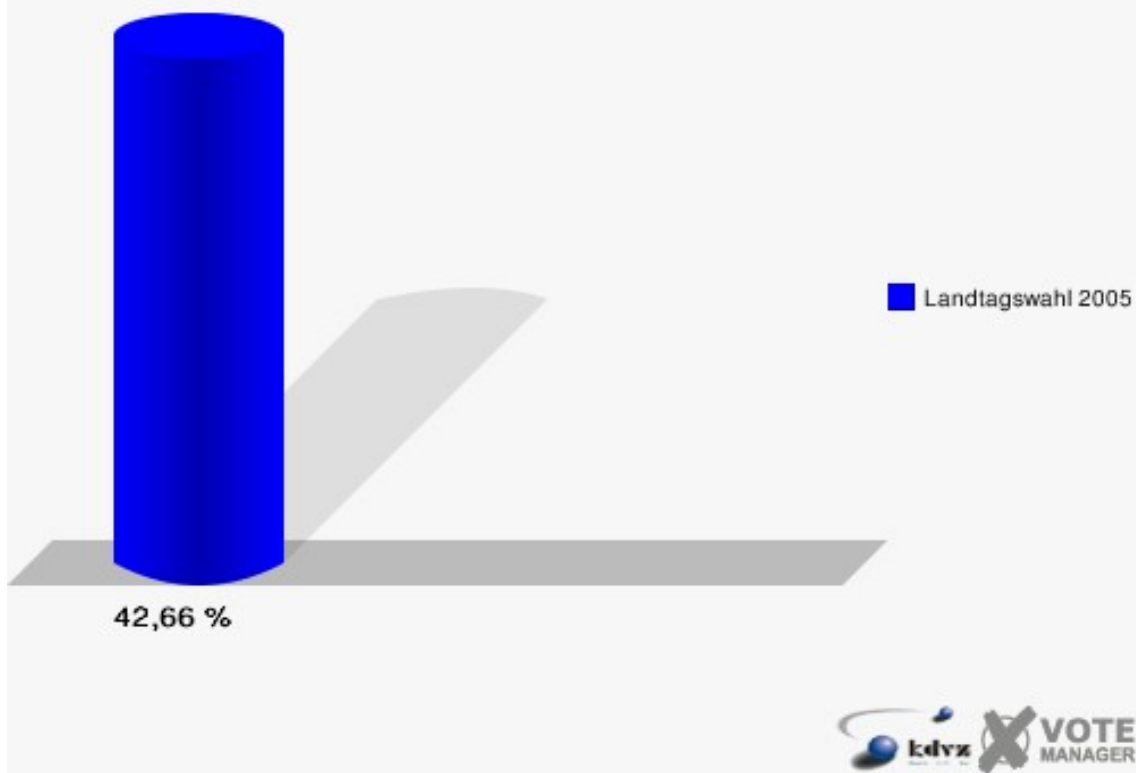


## Stimmbezirk 03 030

	Anzahl	Prozent
Wahlberechtigte	1.261	
Wähler/innen	538	42,66 %
ungültige Stimmen	7	1,30 %
gültige Stimmen	531	98,70 %
Moron, SPD	236	44,44 %
Breuer, CDU	225	42,37 %
Bombis, FDP	17	3,20 %
Gillet, GRÜNE	16	3,01 %
Baum, REP	5	0,94 %
Herzog, DIE LINKE	5	0,94 %
BÜSO	0	0,00 %
Schirmer, NPD	7	1,32 %
ÖDP	0	0,00 %
Kasperek, WASG	14	2,64 %
Juchem, Die PARTEI	6	1,13 %

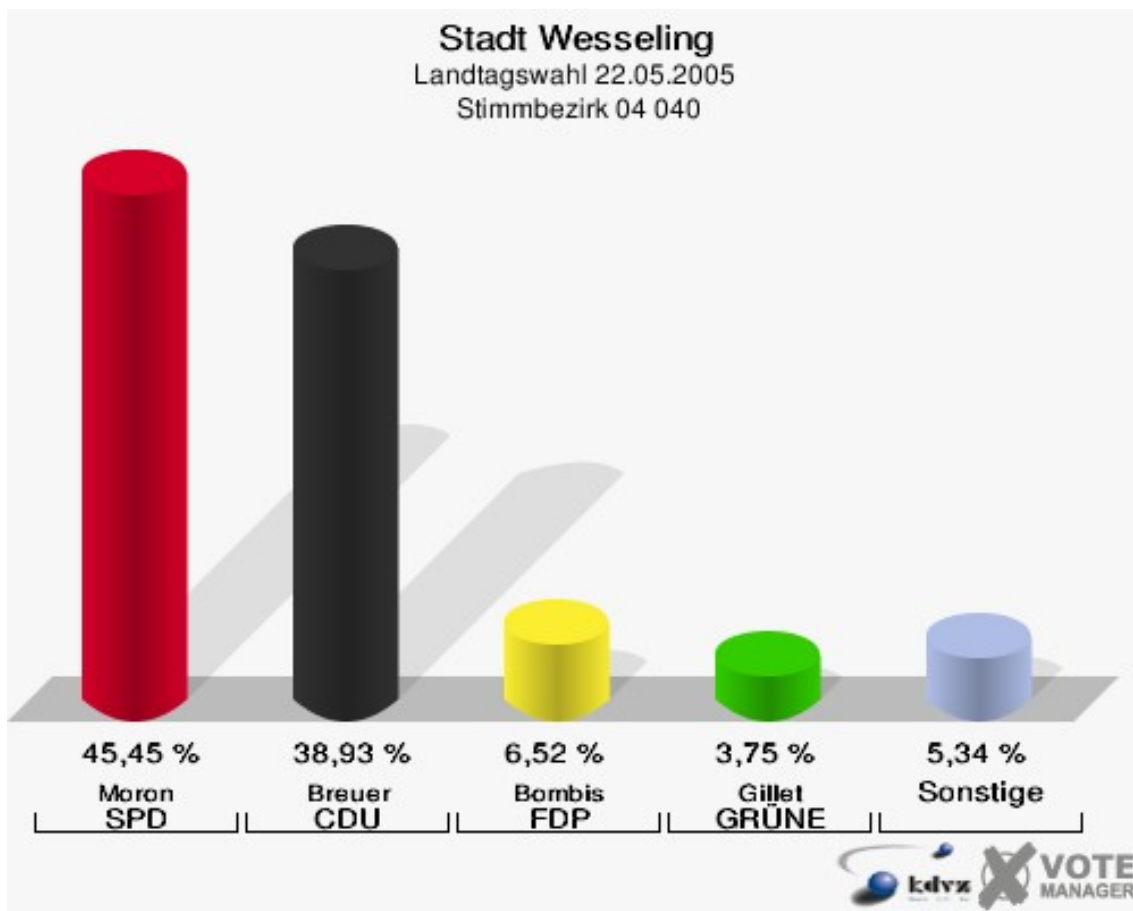


**Stadt Wesseling**  
Landtagswahl 22.05.2005  
Wahlbeteiligung Stimmbezirk 03 030

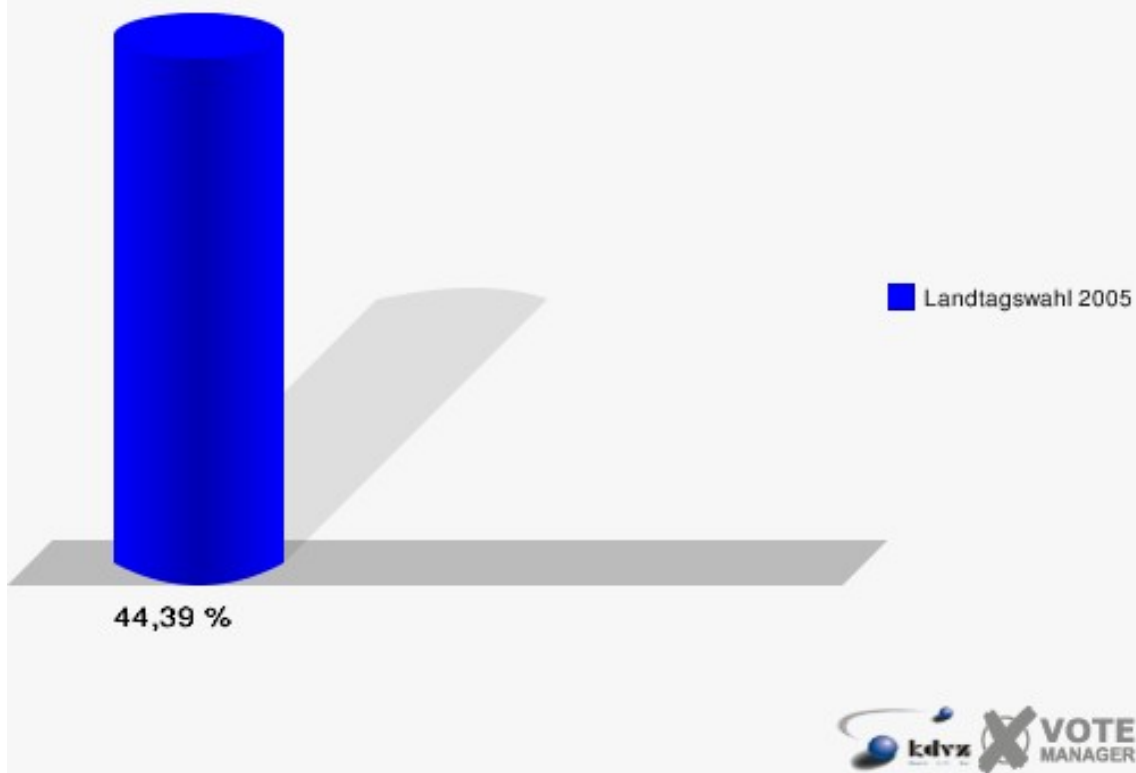


## Stimmbezirk 04 040

	Anzahl	Prozent
Wahlberechtigte	1.176	
Wähler/innen	522	44,39 %
ungültige Stimmen	16	3,07 %
gültige Stimmen	506	96,93 %
Moron, SPD	230	45,45 %
Breuer, CDU	197	38,93 %
Bombis, FDP	33	6,52 %
Gillet, GRÜNE	19	3,75 %
Baum, REP	10	1,98 %
Herzog, DIE LINKE	7	1,38 %
BÜSO	0	0,00 %
Schirmer, NPD	3	0,59 %
ÖDP	0	0,00 %
Kasperek, WASG	5	0,99 %
Juchem, Die PARTEI	2	0,40 %

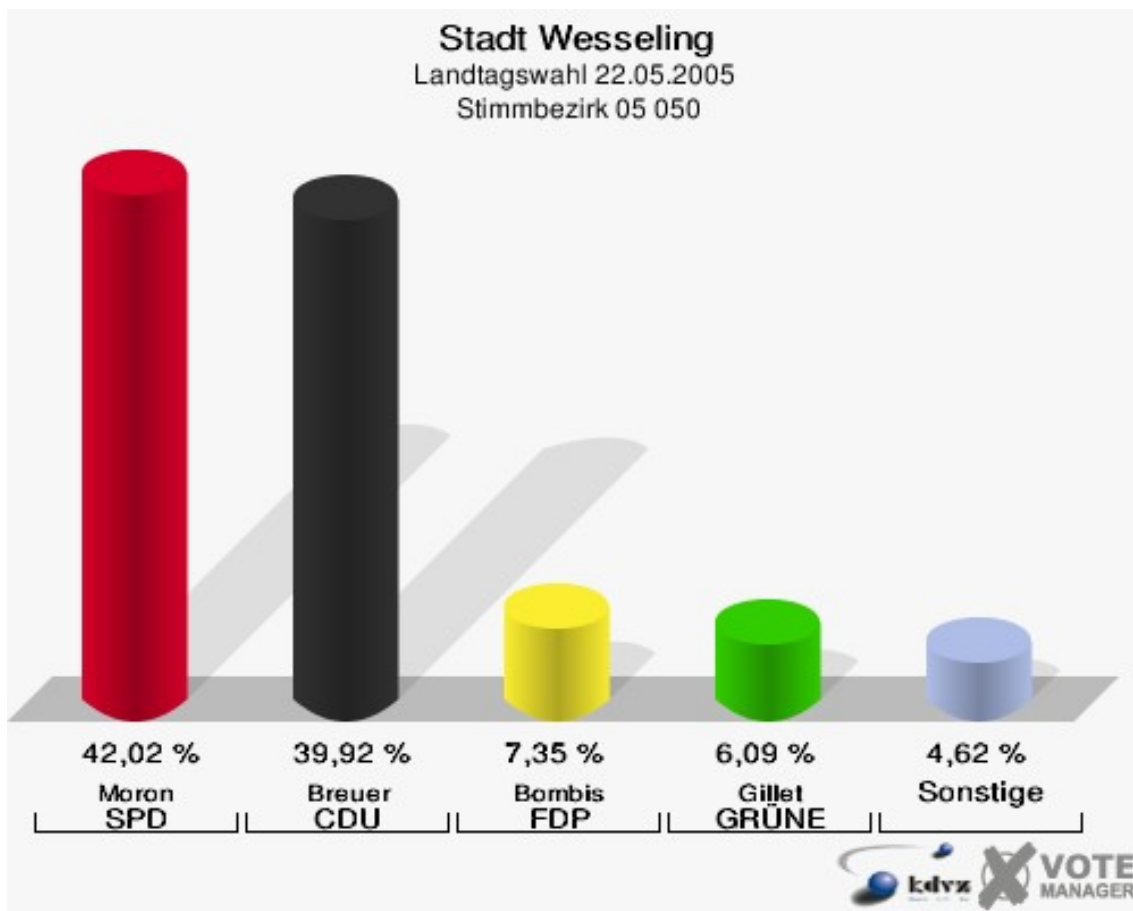


**Stadt Wesseling**  
Landtagswahl 22.05.2005  
Wahlbeteiligung Stimmbezirk 04 040

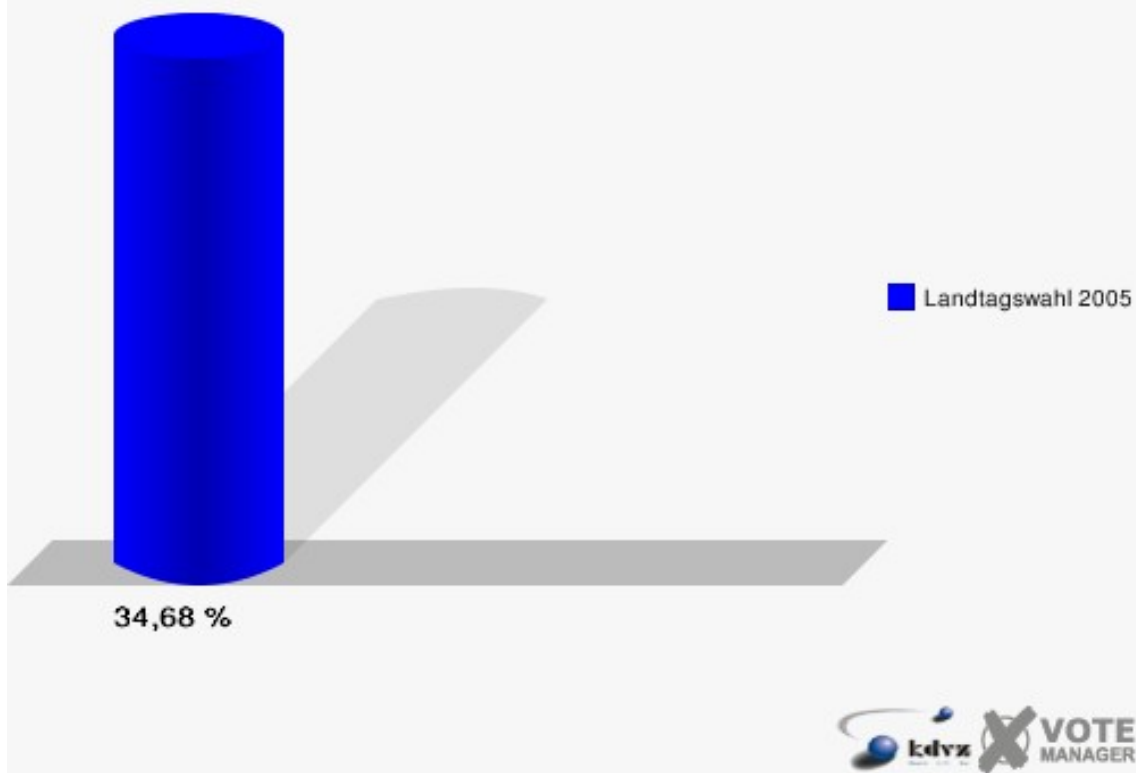


## Stimmbezirk 05 050

	Anzahl	Prozent
Wahlberechtigte	1.390	
Wähler/innen	482	34,68 %
ungültige Stimmen	6	1,24 %
gültige Stimmen	476	98,76 %
Moron, SPD	200	42,02 %
Breuer, CDU	190	39,92 %
Bombis, FDP	35	7,35 %
Gillet, GRÜNE	29	6,09 %
Baum, REP	4	0,84 %
Herzog, DIE LINKE	3	0,63 %
BÜSO	0	0,00 %
Schirmer, NPD	4	0,84 %
ÖDP	0	0,00 %
Kasperek, WASG	7	1,47 %
Juchem, Die PARTEI	4	0,84 %

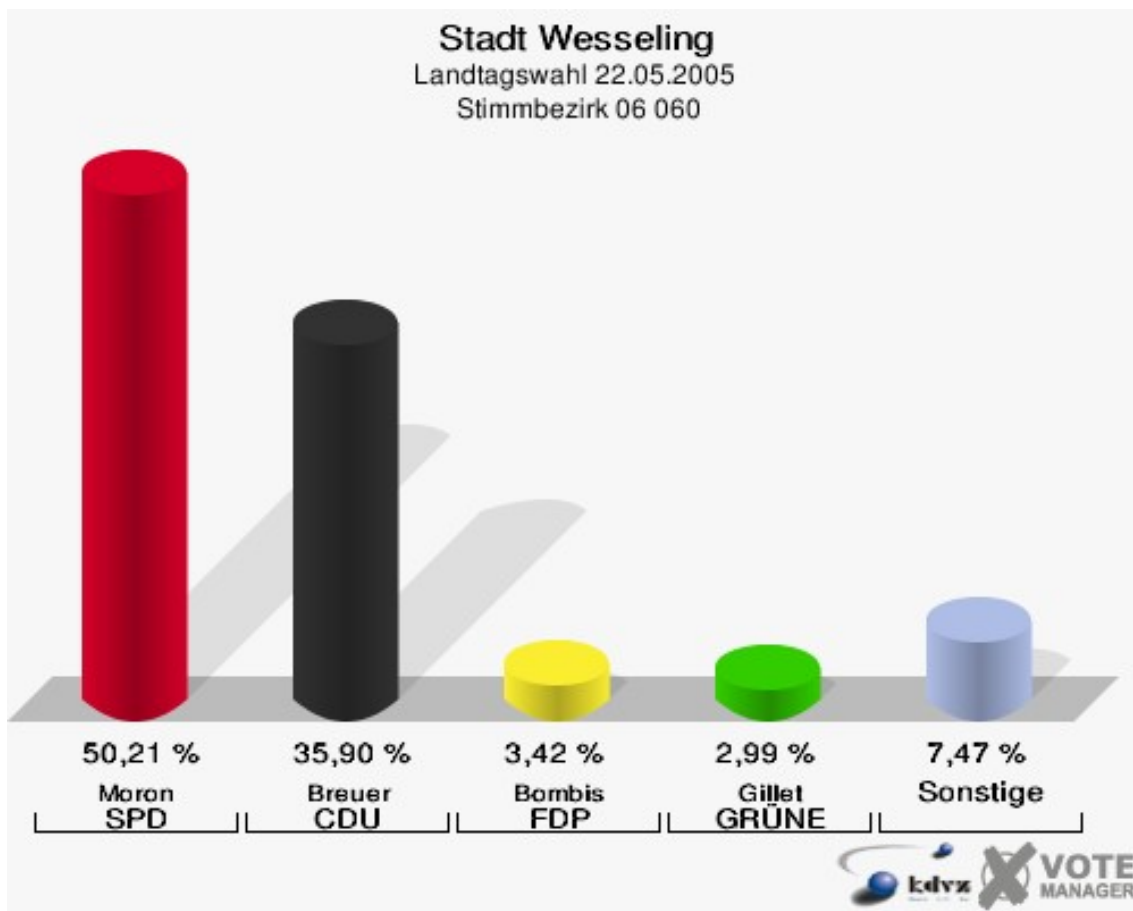


**Stadt Wesseling**  
Landtagswahl 22.05.2005  
Wahlbeteiligung Stimmbezirk 05 050

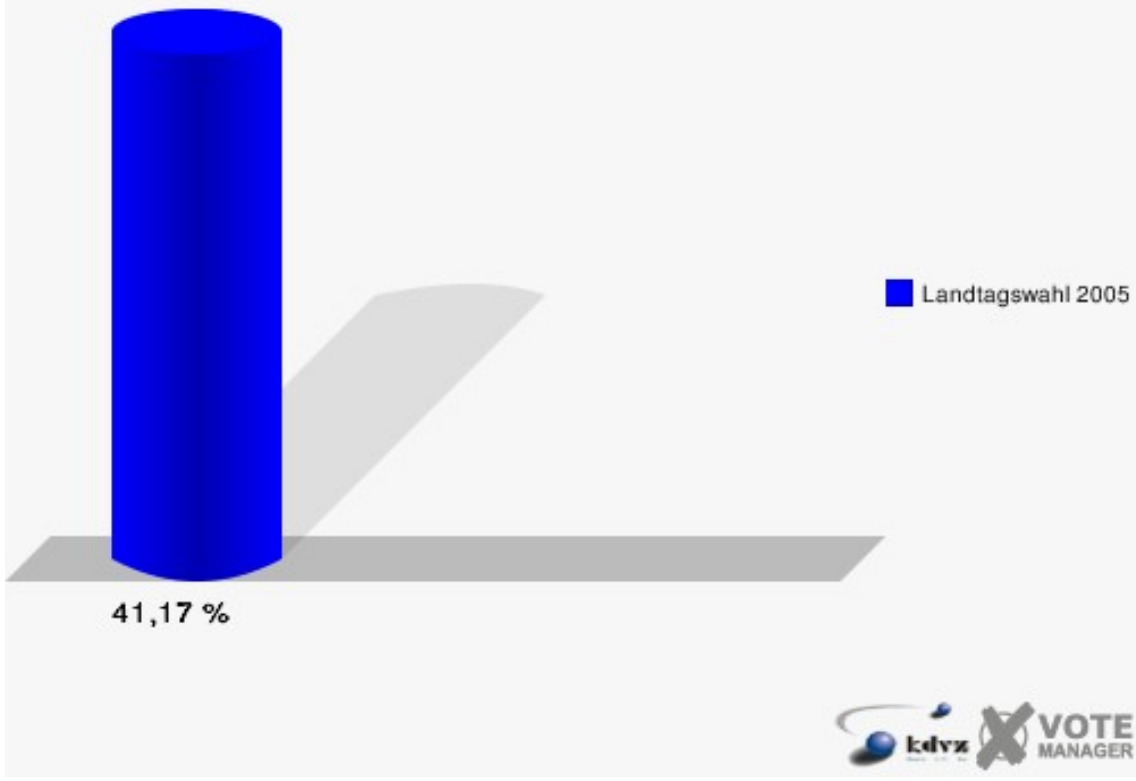


## Stimmbezirk 06 060

	Anzahl	Prozent
Wahlberechtigte	1.166	
Wähler/innen	480	41,17 %
ungültige Stimmen	12	2,50 %
gültige Stimmen	468	97,50 %
Moron, SPD	235	50,21 %
Breuer, CDU	168	35,90 %
Bombis, FDP	16	3,42 %
Gillet, GRÜNE	14	2,99 %
Baum, REP	6	1,28 %
Herzog, DIE LINKE	12	2,56 %
BÜSO	0	0,00 %
Schirmer, NPD	7	1,50 %
ÖDP	0	0,00 %
Kasperek, WASG	6	1,28 %
Juchem, Die PARTEI	4	0,85 %



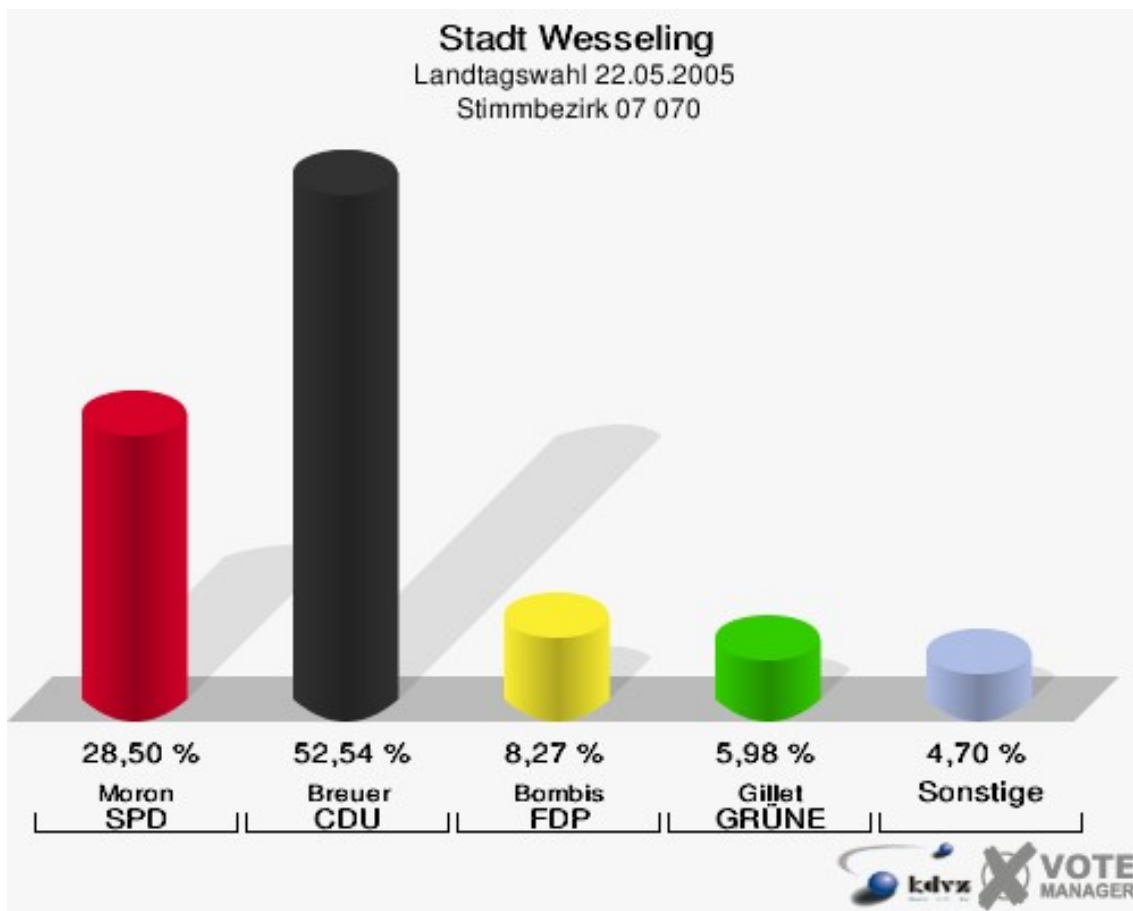
**Stadt Wesseling**  
Landtagswahl 22.05.2005  
Wahlbeteiligung Stimmbezirk 06 060



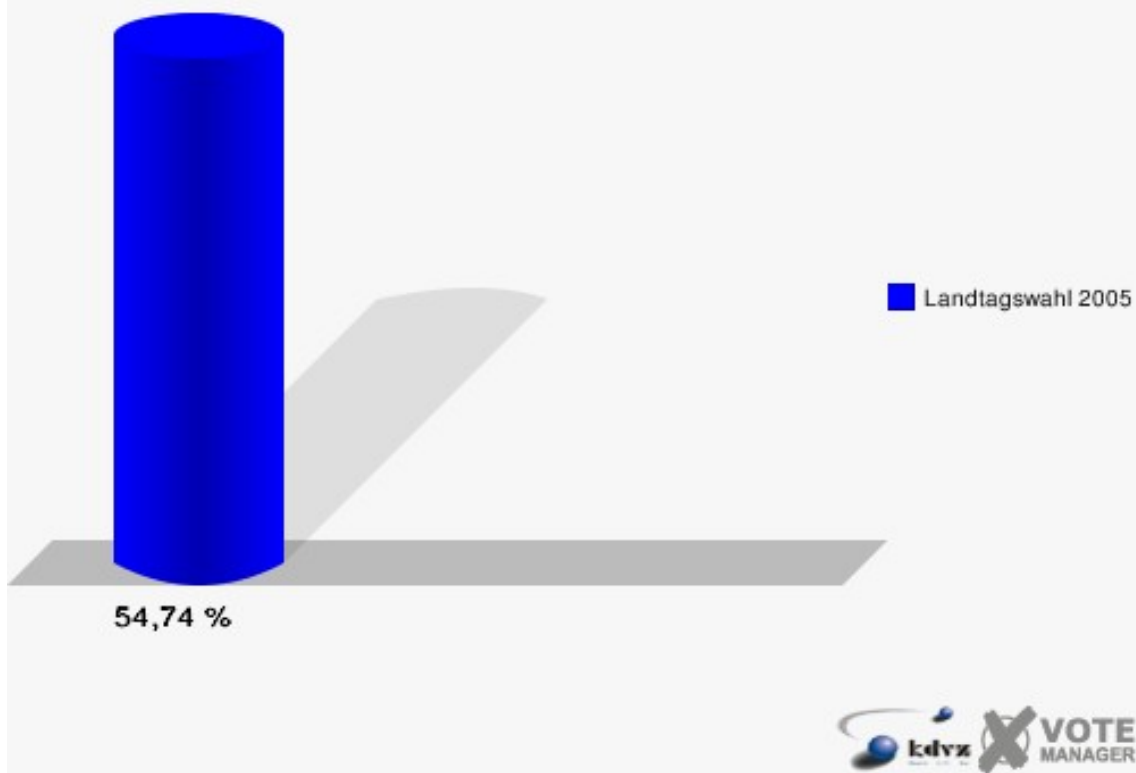


## Stimmbezirk 07 070

	Anzahl	Prozent
Wahlberechtigte	1.445	
Wähler/innen	791	54,74 %
ungültige Stimmen	5	0,63 %
gültige Stimmen	786	99,37 %
Moron, SPD	224	28,50 %
Breuer, CDU	413	52,54 %
Bombis, FDP	65	8,27 %
Gillet, GRÜNE	47	5,98 %
Baum, REP	4	0,51 %
Herzog, DIE LINKE	6	0,76 %
BÜSO	0	0,00 %
Schirmer, NPD	13	1,65 %
ÖDP	0	0,00 %
Kasperek, WASG	13	1,65 %
Juchem, Die PARTEI	1	0,13 %

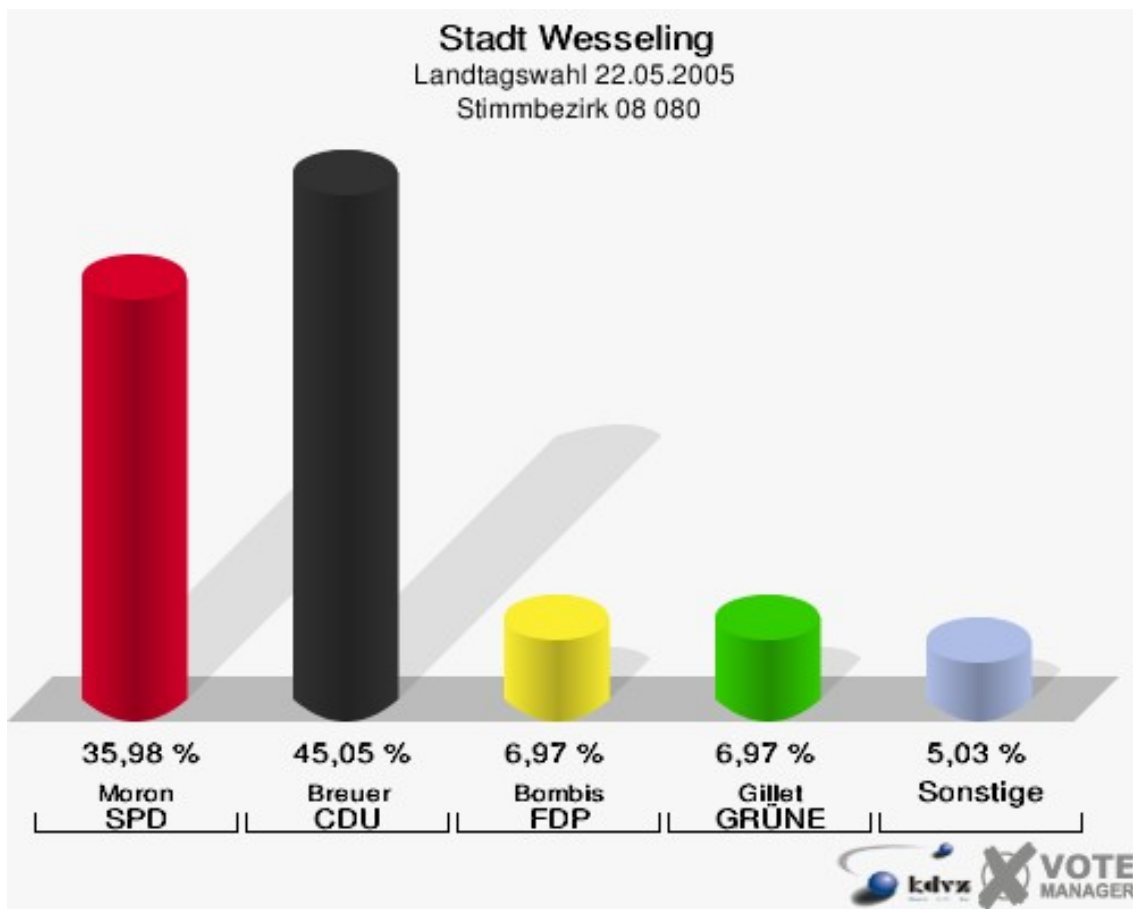


**Stadt Wesseling**  
Landtagswahl 22.05.2005  
Wahlbeteiligung Stimmbezirk 07 070

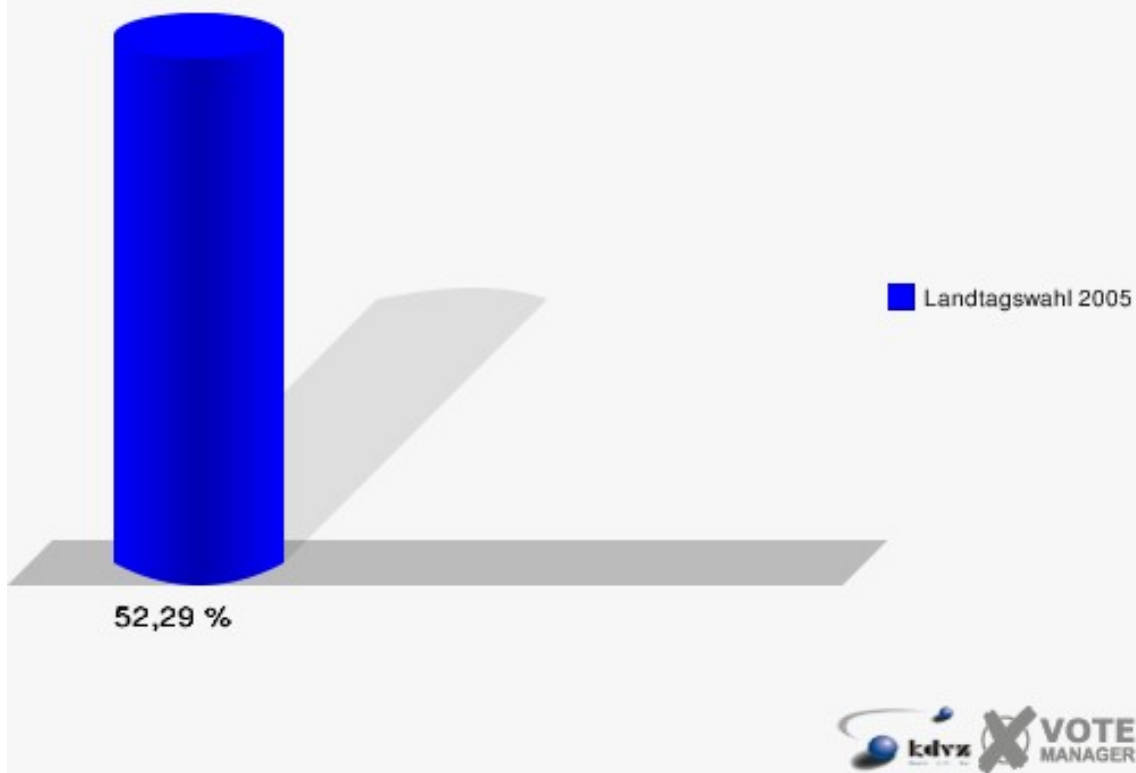


## Stimmbezirk 08 080

	Anzahl	Prozent
Wahlberechtigte	1.400	
Wähler/innen	732	52,29 %
ungültige Stimmen	15	2,05 %
gültige Stimmen	717	97,95 %
Moron, SPD	258	35,98 %
Breuer, CDU	323	45,05 %
Bombis, FDP	50	6,97 %
Gillet, GRÜNE	50	6,97 %
Baum, REP	5	0,70 %
Herzog, DIE LINKE	7	0,98 %
BÜSO	0	0,00 %
Schirmer, NPD	8	1,12 %
ÖDP	0	0,00 %
Kasperek, WASG	13	1,81 %
Juchem, Die PARTEI	3	0,42 %

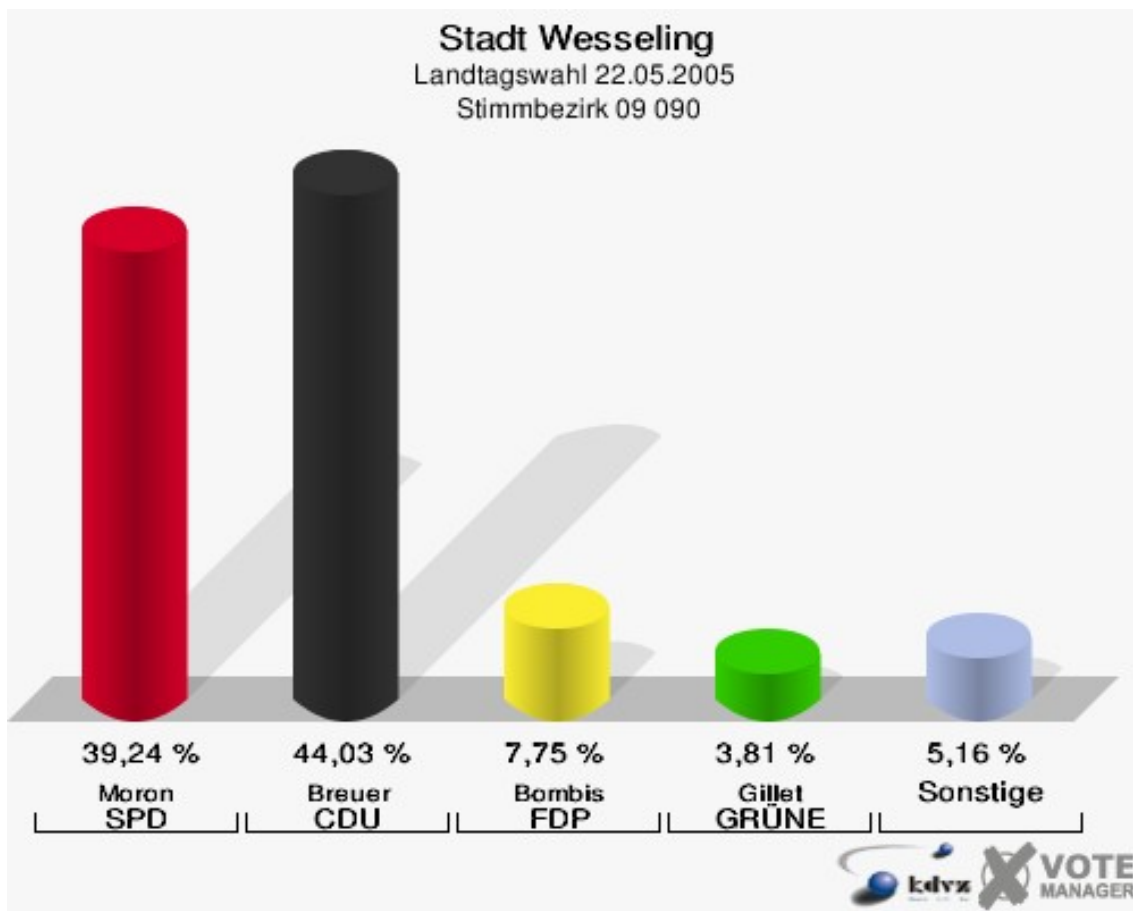


**Stadt Wesseling**  
Landtagswahl 22.05.2005  
Wahlbeteiligung Stimmbezirk 08 080

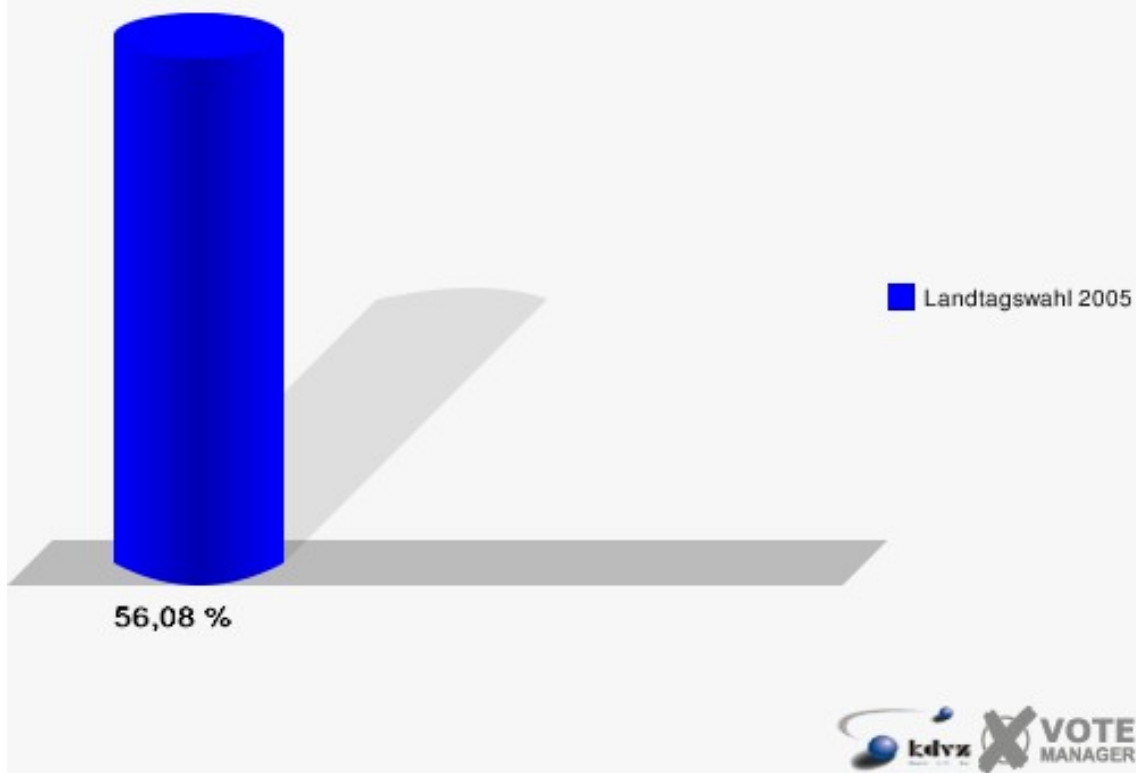


## Stimmbezirk 09 090

	Anzahl	Prozent
Wahlberechtigte	1.473	
Wähler/innen	826	56,08 %
ungültige Stimmen	13	1,57 %
gültige Stimmen	813	98,43 %
Moron, SPD	319	39,24 %
Breuer, CDU	358	44,03 %
Bombis, FDP	63	7,75 %
Gillet, GRÜNE	31	3,81 %
Baum, REP	8	0,98 %
Herzog, DIE LINKE	8	0,98 %
BÜSO	0	0,00 %
Schirmer, NPD	8	0,98 %
ÖDP	0	0,00 %
Kasperek, WASG	15	1,85 %
Juchem, Die PARTEI	3	0,37 %

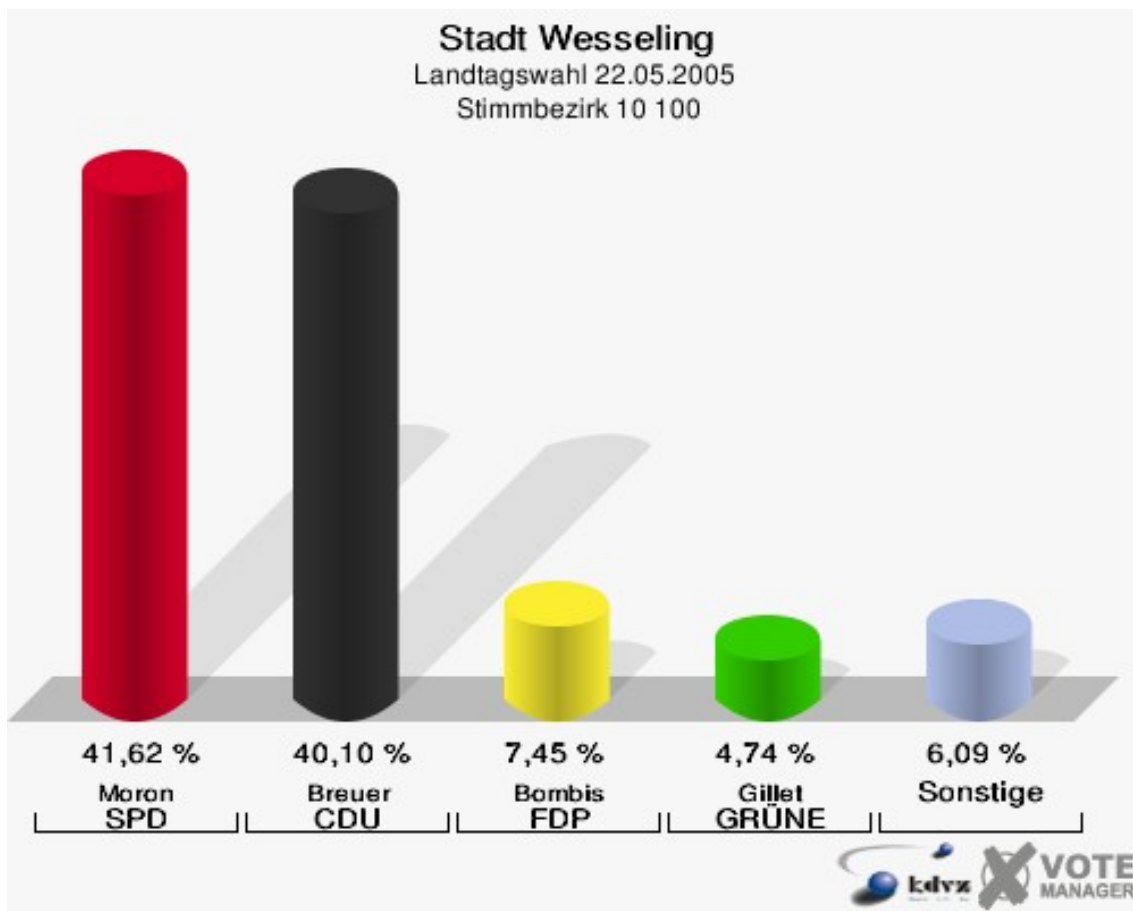


**Stadt Wesseling**  
Landtagswahl 22.05.2005  
Wahlbeteiligung Stimmbezirk 09 090

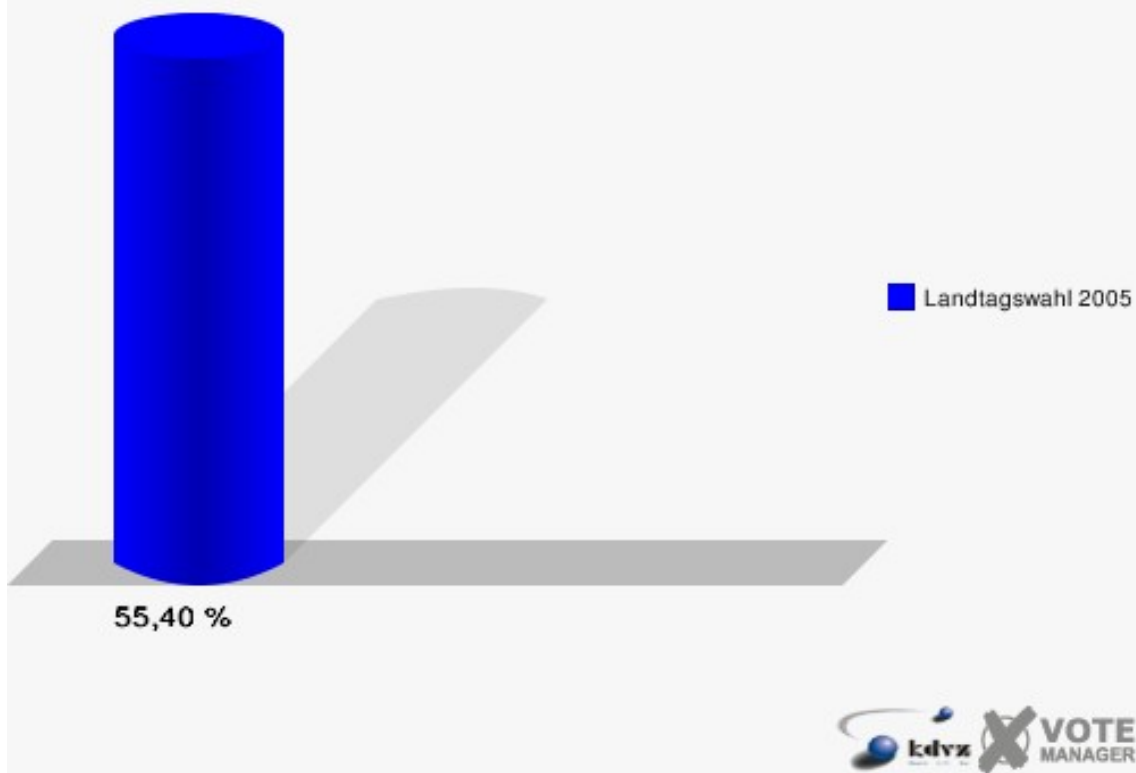


## Stimmbezirk 10 100

	Anzahl	Prozent
Wahlberechtigte	1.083	
Wähler/innen	600	55,40 %
ungültige Stimmen	9	1,50 %
gültige Stimmen	591	98,50 %
Moron, SPD	246	41,62 %
Breuer, CDU	237	40,10 %
Bombis, FDP	44	7,45 %
Gillet, GRÜNE	28	4,74 %
Baum, REP	6	1,02 %
Herzog, DIE LINKE	5	0,85 %
BÜSO	0	0,00 %
Schirmer, NPD	7	1,18 %
ÖDP	0	0,00 %
Kasperek, WASG	9	1,52 %
Juchem, Die PARTEI	9	1,52 %



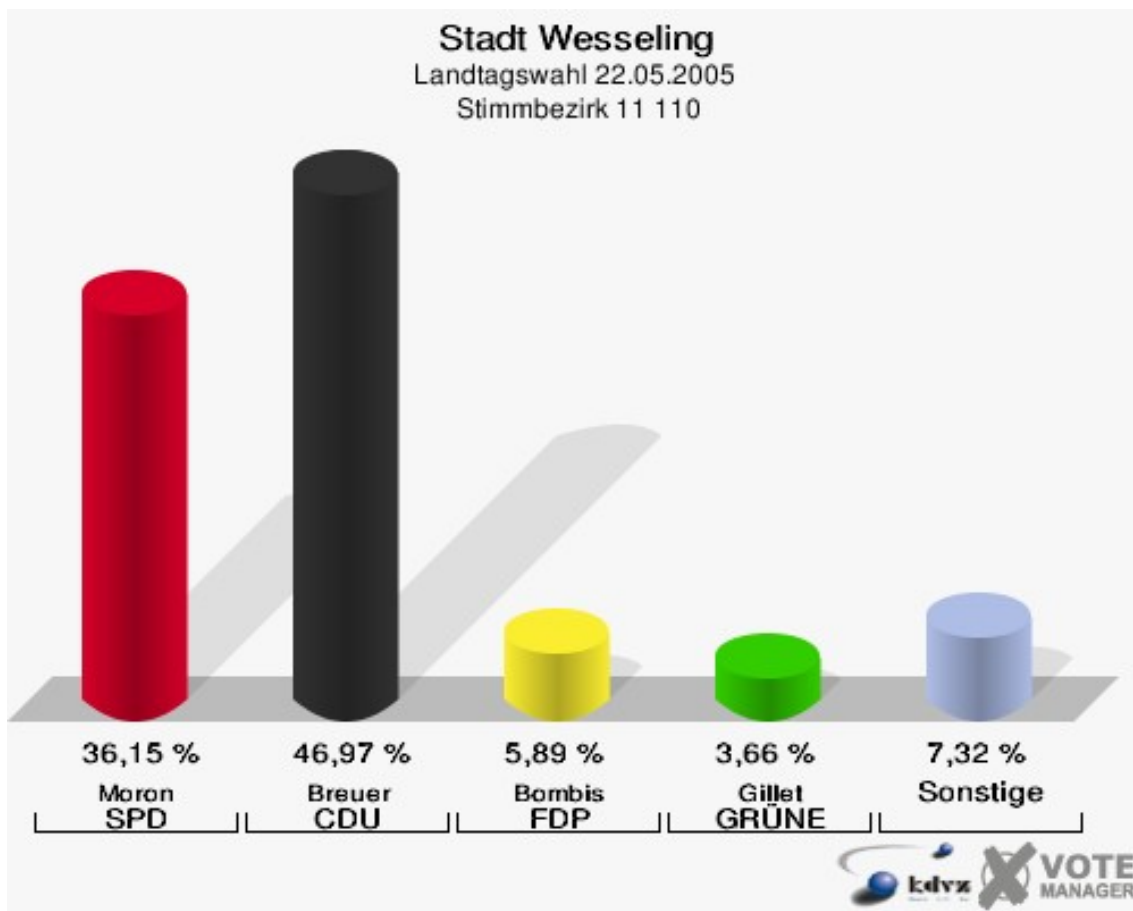
**Stadt Wesseling**  
Landtagswahl 22.05.2005  
Wahlbeteiligung Stimmbezirk 10 100



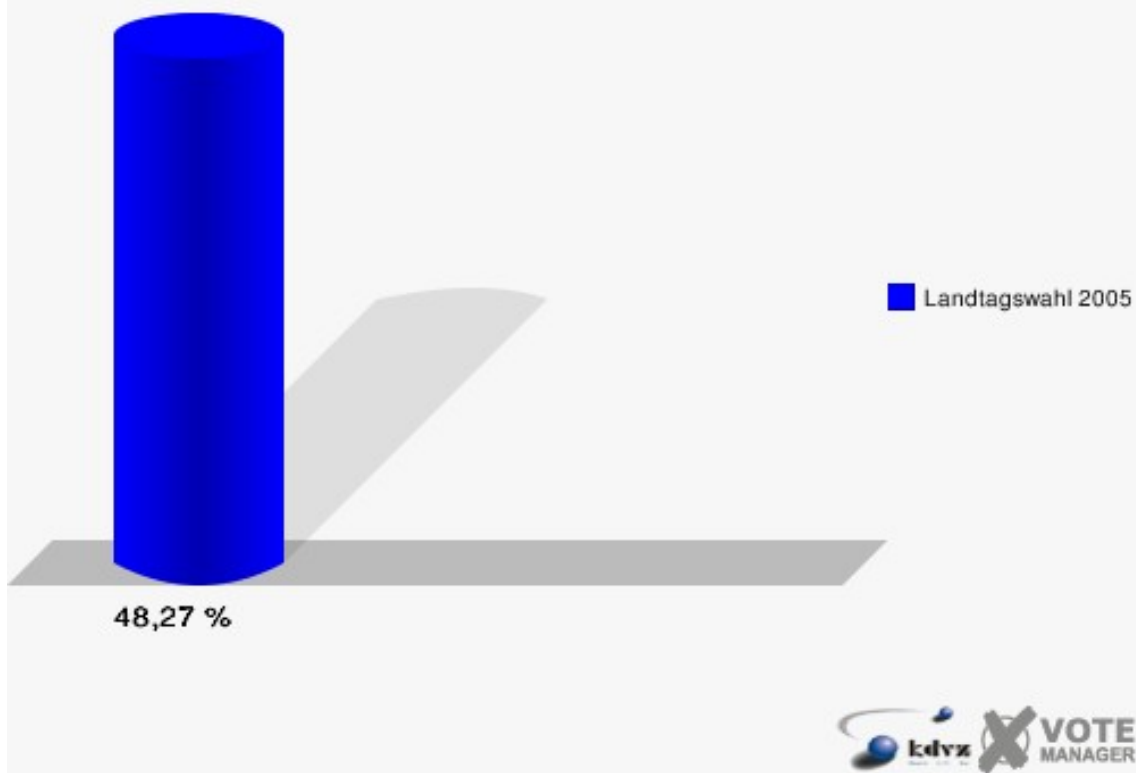


## Stimmbezirk 11 110

	Anzahl	Prozent
Wahlberechtigte	1.330	
Wähler/innen	642	48,27 %
ungültige Stimmen	14	2,18 %
gültige Stimmen	628	97,82 %
Moron, SPD	227	36,15 %
Breuer, CDU	295	46,97 %
Bombis, FDP	37	5,89 %
Gillet, GRÜNE	23	3,66 %
Baum, REP	8	1,27 %
Herzog, DIE LINKE	13	2,07 %
BÜSO	0	0,00 %
Schirmer, NPD	11	1,75 %
ÖDP	0	0,00 %
Kasperek, WASG	10	1,59 %
Juchem, Die PARTEI	4	0,64 %

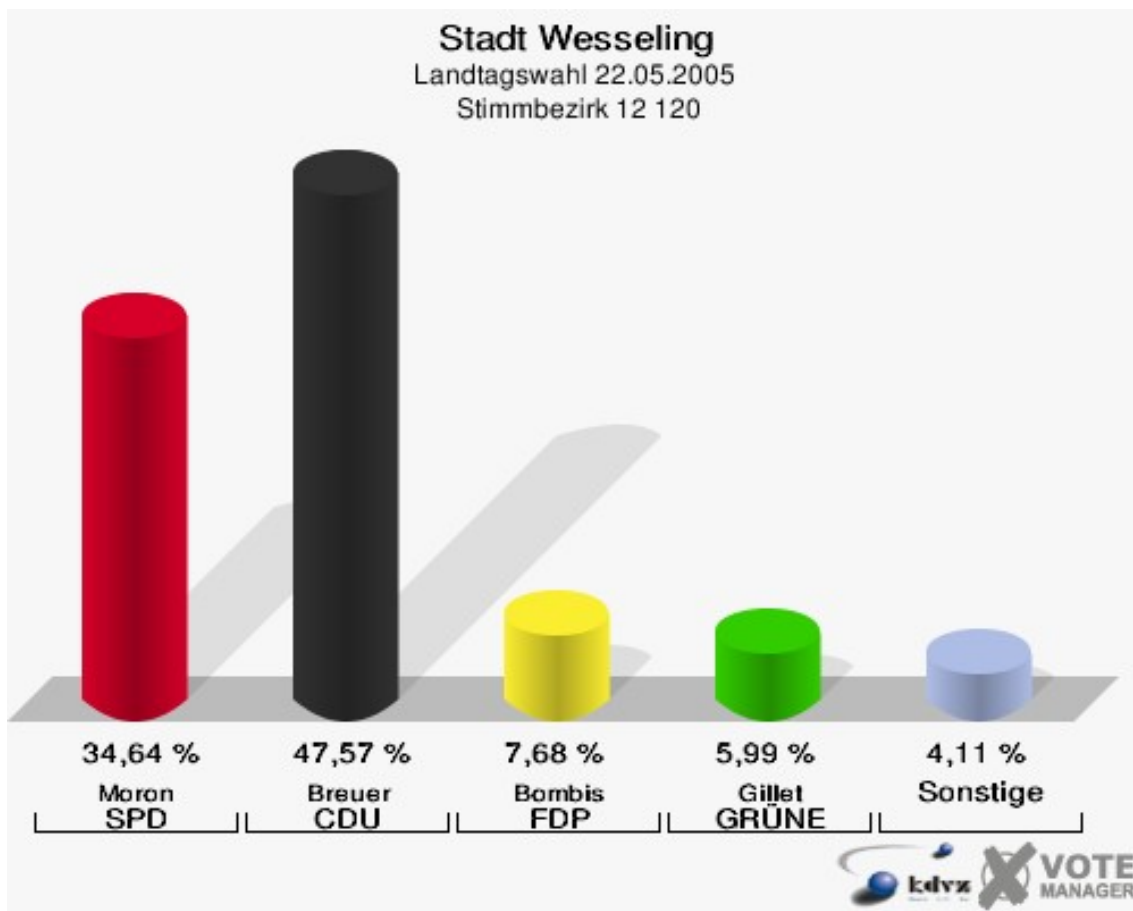


**Stadt Wesseling**  
Landtagswahl 22.05.2005  
Wahlbeteiligung Stimmbezirk 11 110

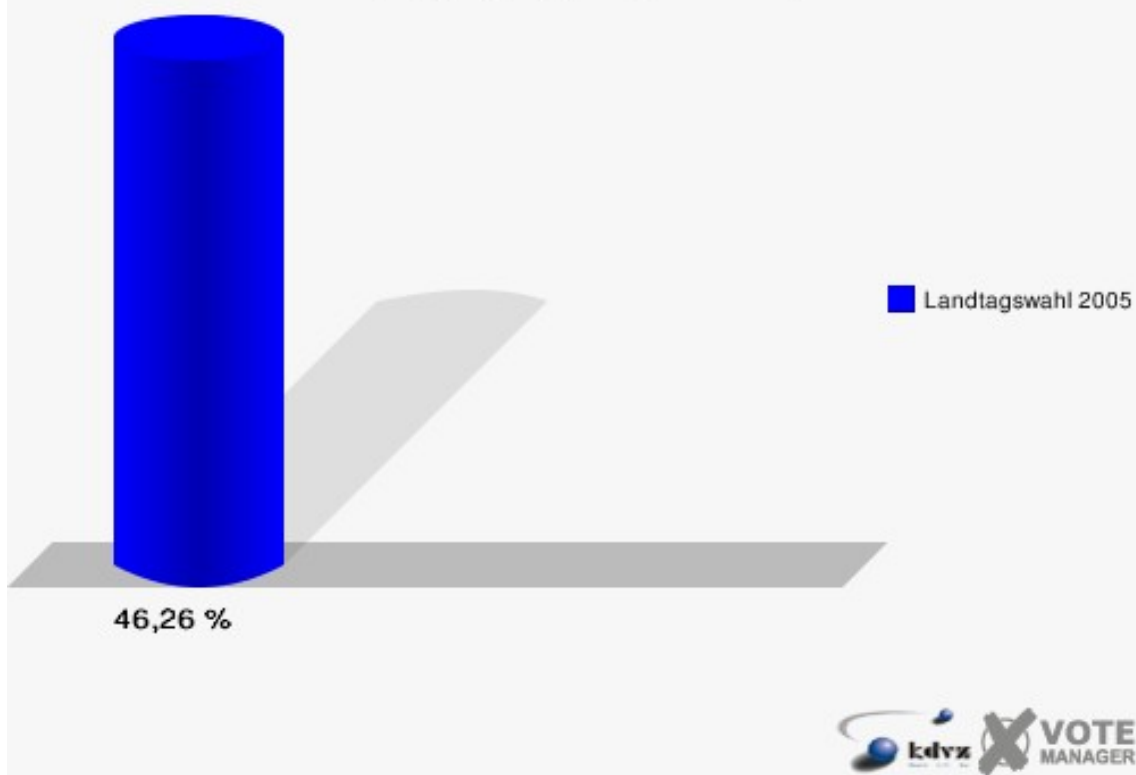


## Stimmbezirk 12 120

	Anzahl	Prozent
Wahlberechtigte	1.176	
Wähler/innen	544	46,26 %
ungültige Stimmen	10	1,84 %
gültige Stimmen	534	98,16 %
Moron, SPD	185	34,64 %
Breuer, CDU	254	47,57 %
Bombis, FDP	41	7,68 %
Gillet, GRÜNE	32	5,99 %
Baum, REP	3	0,56 %
Herzog, DIE LINKE	3	0,56 %
BÜSO	0	0,00 %
Schirmer, NPD	7	1,31 %
ÖDP	0	0,00 %
Kasperek, WASG	7	1,31 %
Juchem, Die PARTEI	2	0,37 %

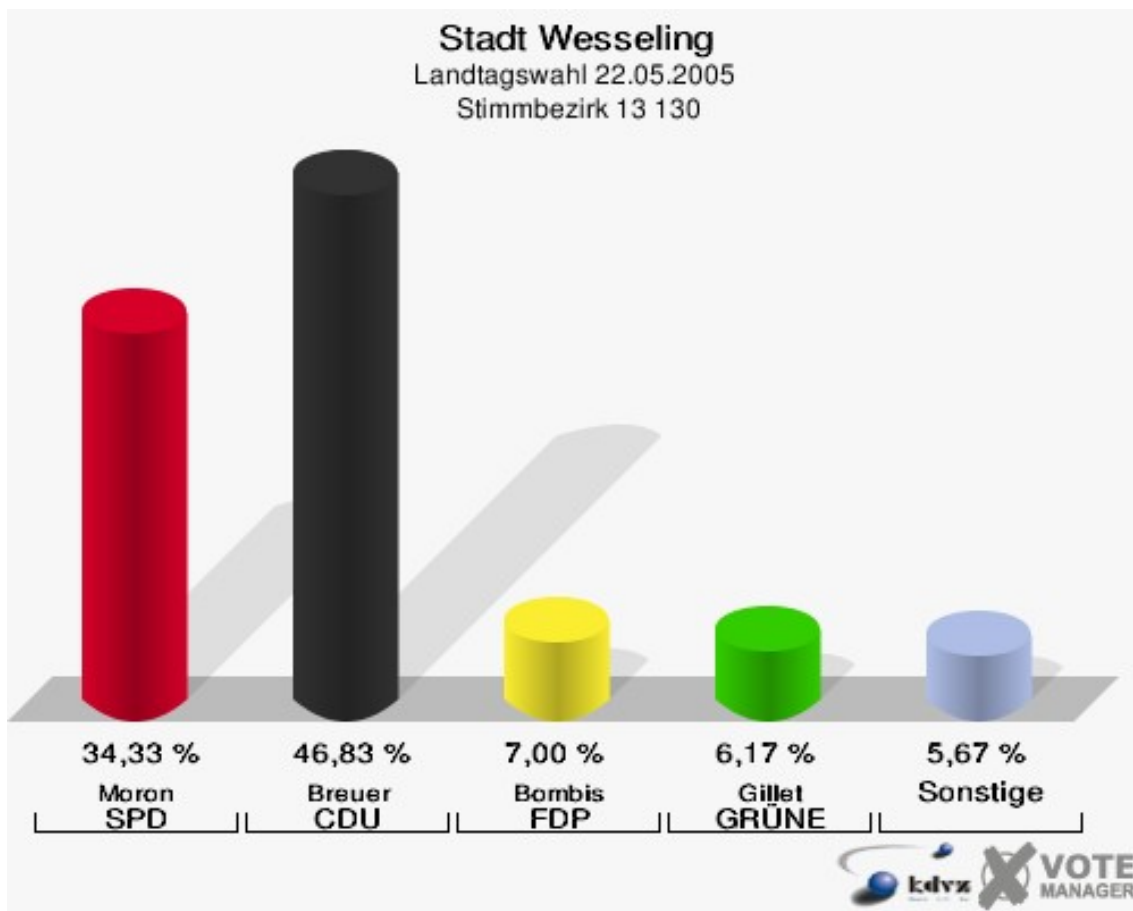


**Stadt Wesseling**  
Landtagswahl 22.05.2005  
Wahlbeteiligung Stimmbezirk 12 120

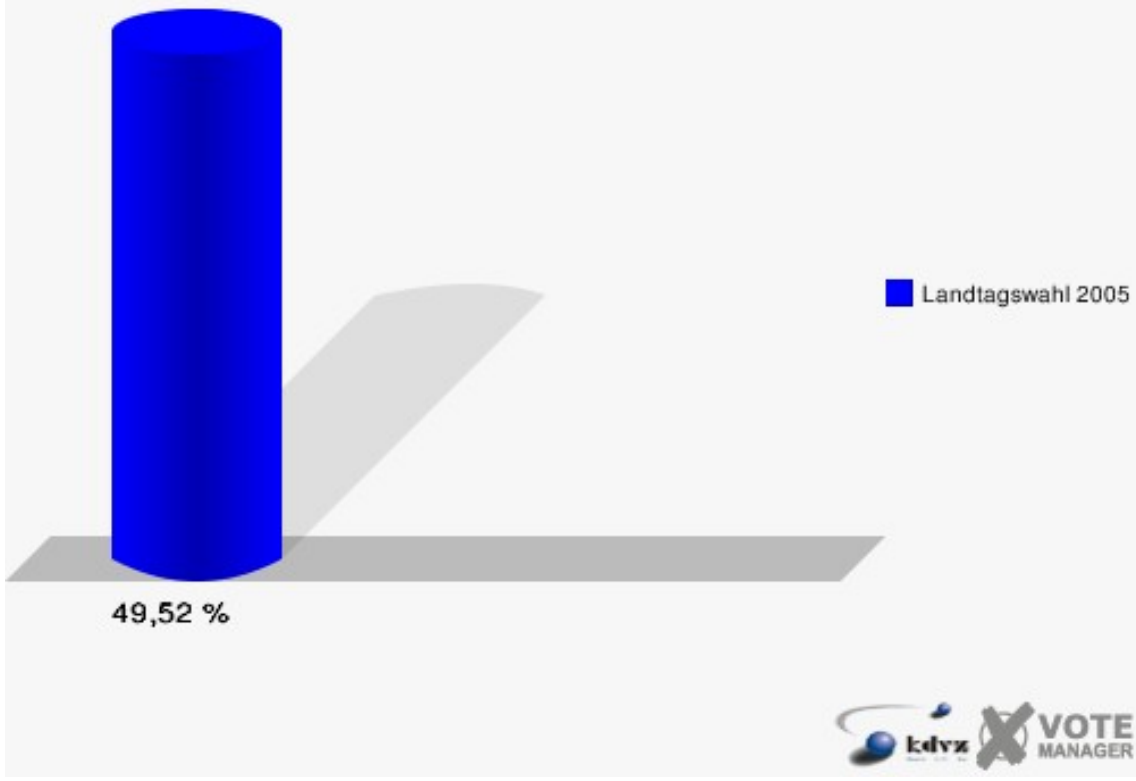


## Stimmbezirk 13 130

	Anzahl	Prozent
Wahlberechtigte	1.238	
Wähler/innen	613	49,52 %
ungültige Stimmen	13	2,12 %
gültige Stimmen	600	97,88 %
Moron, SPD	206	34,33 %
Breuer, CDU	281	46,83 %
Bombis, FDP	42	7,00 %
Gillet, GRÜNE	37	6,17 %
Baum, REP	4	0,67 %
Herzog, DIE LINKE	8	1,33 %
BÜSO	0	0,00 %
Schirmer, NPD	10	1,67 %
ÖDP	0	0,00 %
Kasperek, WASG	7	1,17 %
Juchem, Die PARTEI	5	0,83 %

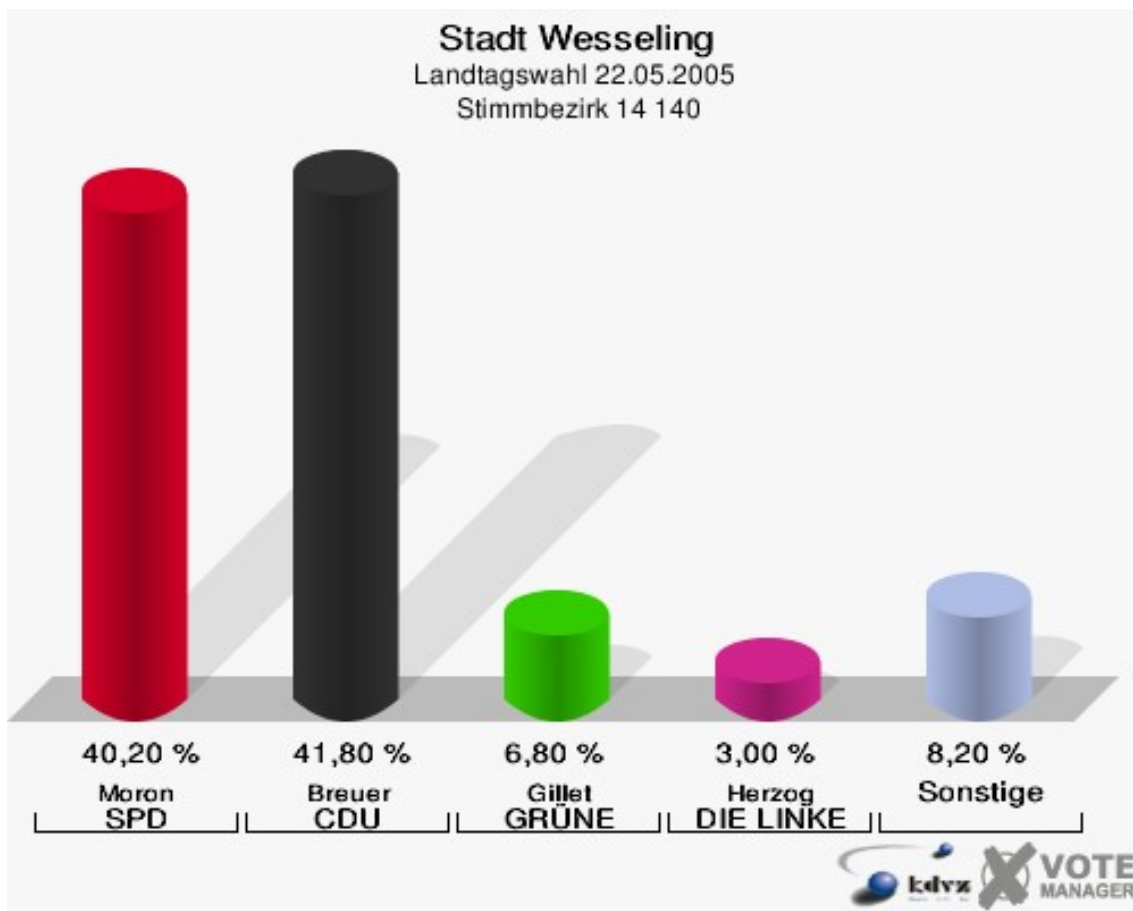


**Stadt Wesseling**  
Landtagswahl 22.05.2005  
Wahlbeteiligung Stimmbezirk 13 130

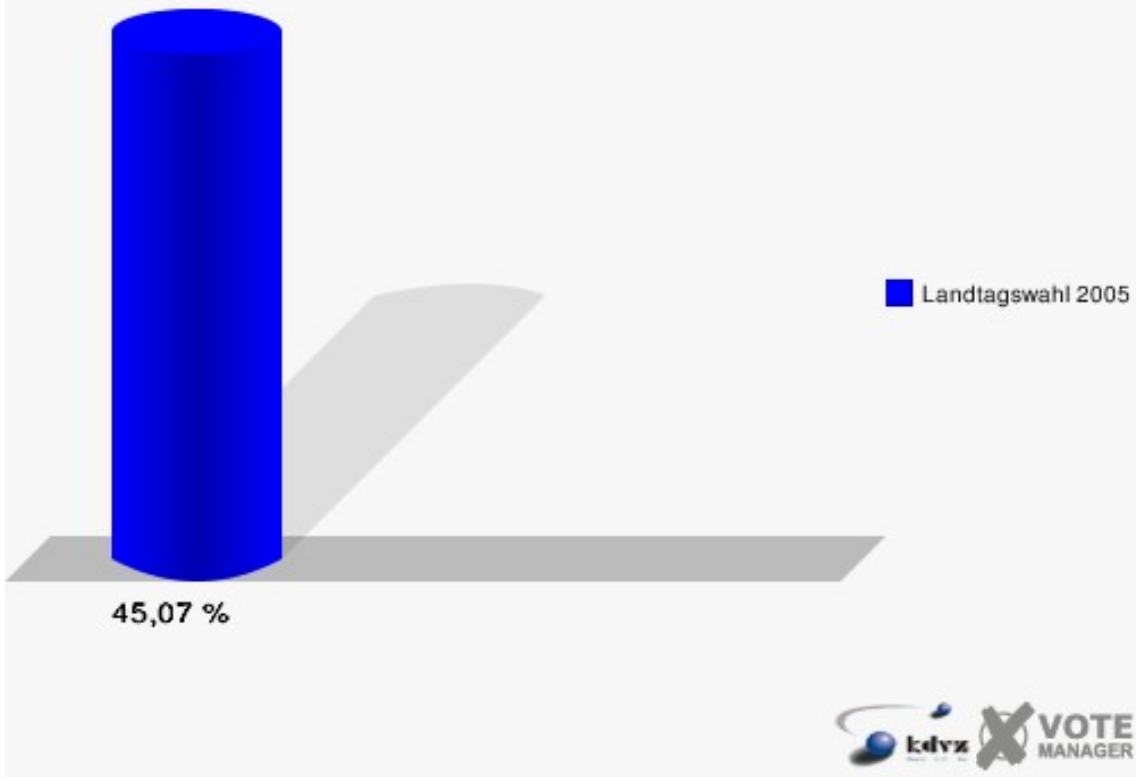


## Stimmbezirk 14 140

	Anzahl	Prozent
Wahlberechtigte	1.125	
Wähler/innen	507	45,07 %
ungültige Stimmen	7	1,38 %
gültige Stimmen	500	98,62 %
Moron, SPD	201	40,20 %
Breuer, CDU	209	41,80 %
Bombis, FDP	12	2,40 %
Gillet, GRÜNE	34	6,80 %
Baum, REP	4	0,80 %
Herzog, DIE LINKE	15	3,00 %
BÜSO	0	0,00 %
Schirmer, NPD	11	2,20 %
ÖDP	0	0,00 %
Kasperek, WASG	9	1,80 %
Juchem, Die PARTEI	5	1,00 %



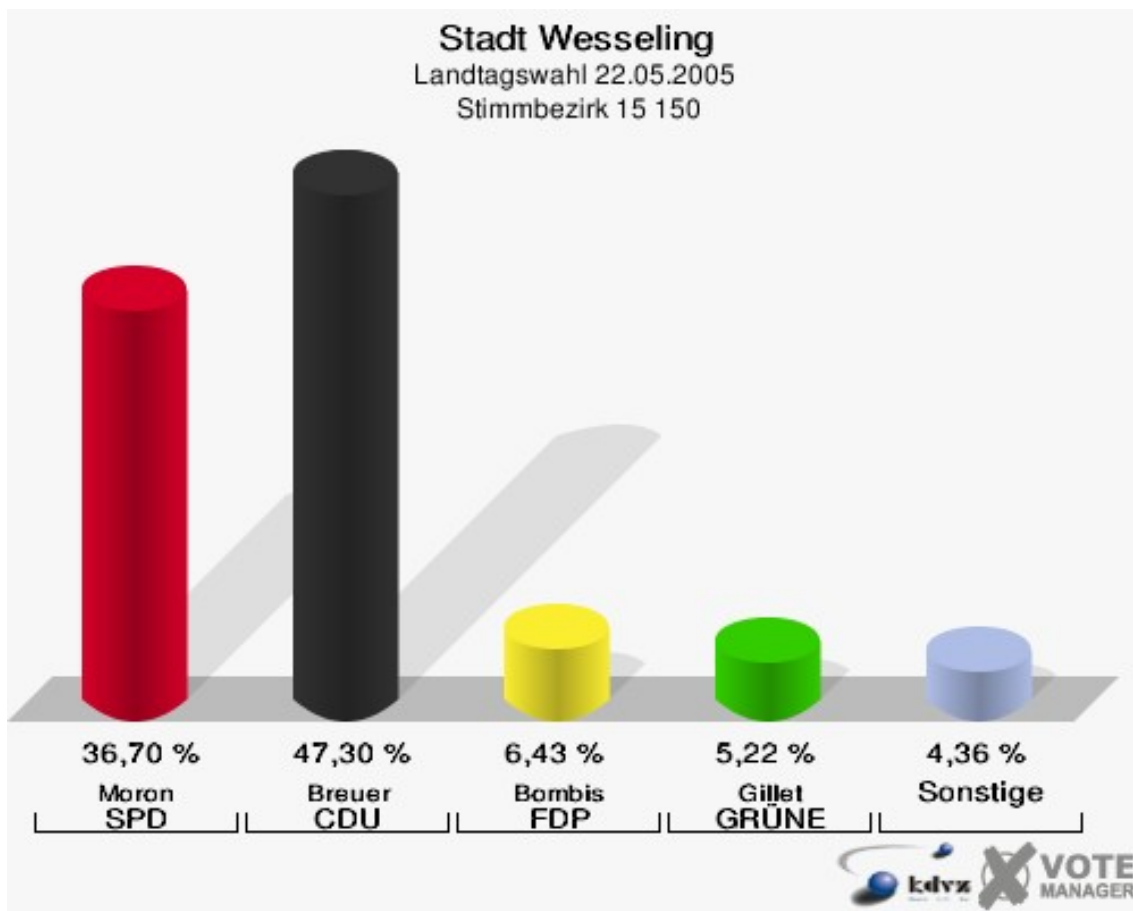
**Stadt Wesseling**  
Landtagswahl 22.05.2005  
Wahlbeteiligung Stimmbezirk 14 140



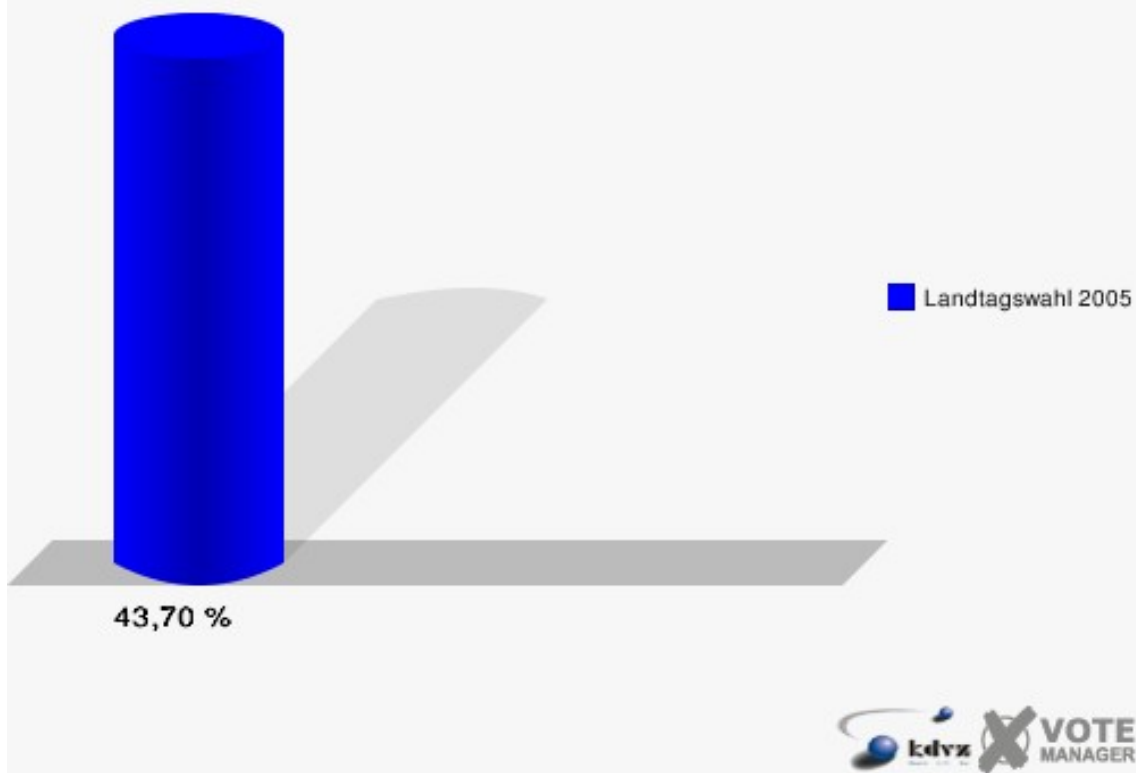


## Stimmbezirk 15 150

	Anzahl	Prozent
Wahlberechtigte	1.350	
Wähler/innen	590	43,70 %
ungültige Stimmen	15	2,54 %
gültige Stimmen	575	97,46 %
Moron, SPD	211	36,70 %
Breuer, CDU	272	47,30 %
Bombis, FDP	37	6,43 %
Gillet, GRÜNE	30	5,22 %
Baum, REP	4	0,70 %
Herzog, DIE LINKE	4	0,70 %
BÜSO	0	0,00 %
Schirmer, NPD	6	1,04 %
ÖDP	0	0,00 %
Kasperek, WASG	9	1,57 %
Juchem, Die PARTEI	2	0,35 %

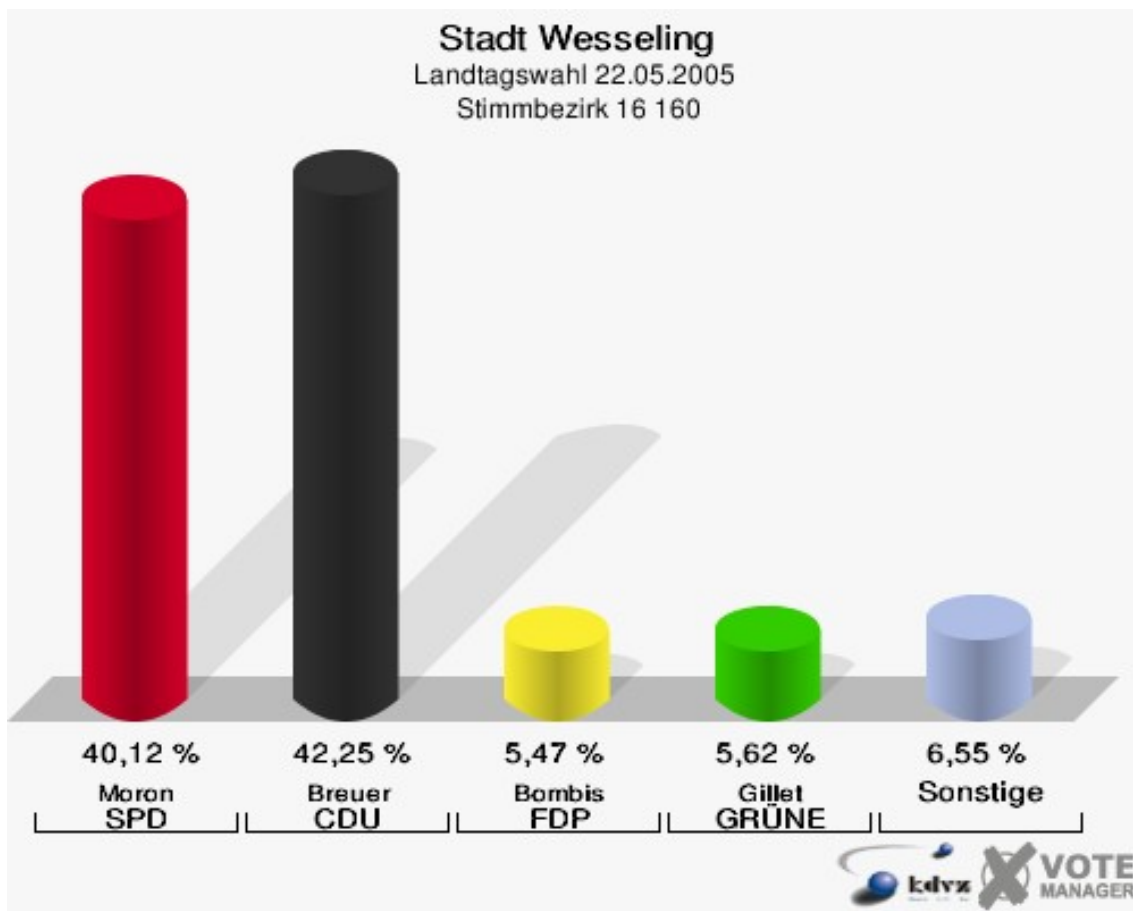


**Stadt Wesseling**  
Landtagswahl 22.05.2005  
Wahlbeteiligung Stimmbezirk 15 150

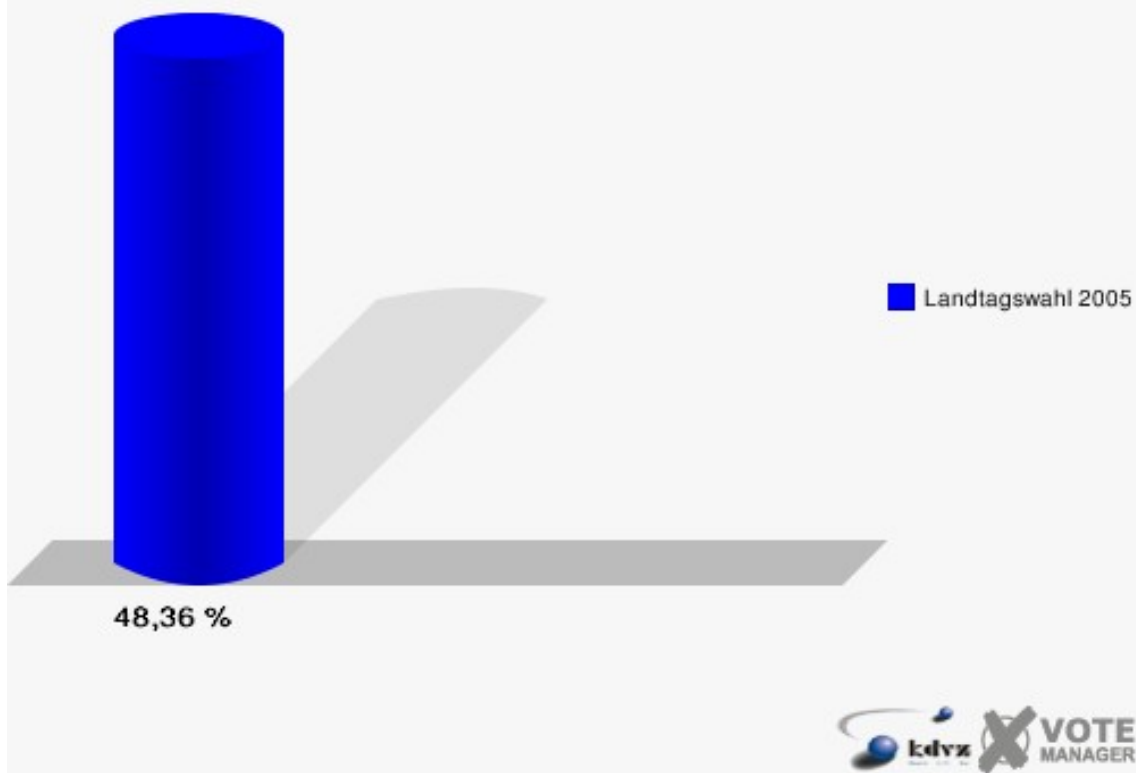


## Stimmbezirk 16 160

	Anzahl	Prozent
Wahlberechtigte	1.373	
Wähler/innen	664	48,36 %
ungültige Stimmen	6	0,90 %
gültige Stimmen	658	99,10 %
Moron, SPD	264	40,12 %
Breuer, CDU	278	42,25 %
Bombis, FDP	36	5,47 %
Gillet, GRÜNE	37	5,62 %
Baum, REP	3	0,46 %
Herzog, DIE LINKE	9	1,37 %
BÜSO	0	0,00 %
Schirmer, NPD	8	1,22 %
ÖDP	0	0,00 %
Kasperek, WASG	20	3,04 %
Juchem, Die PARTEI	3	0,46 %

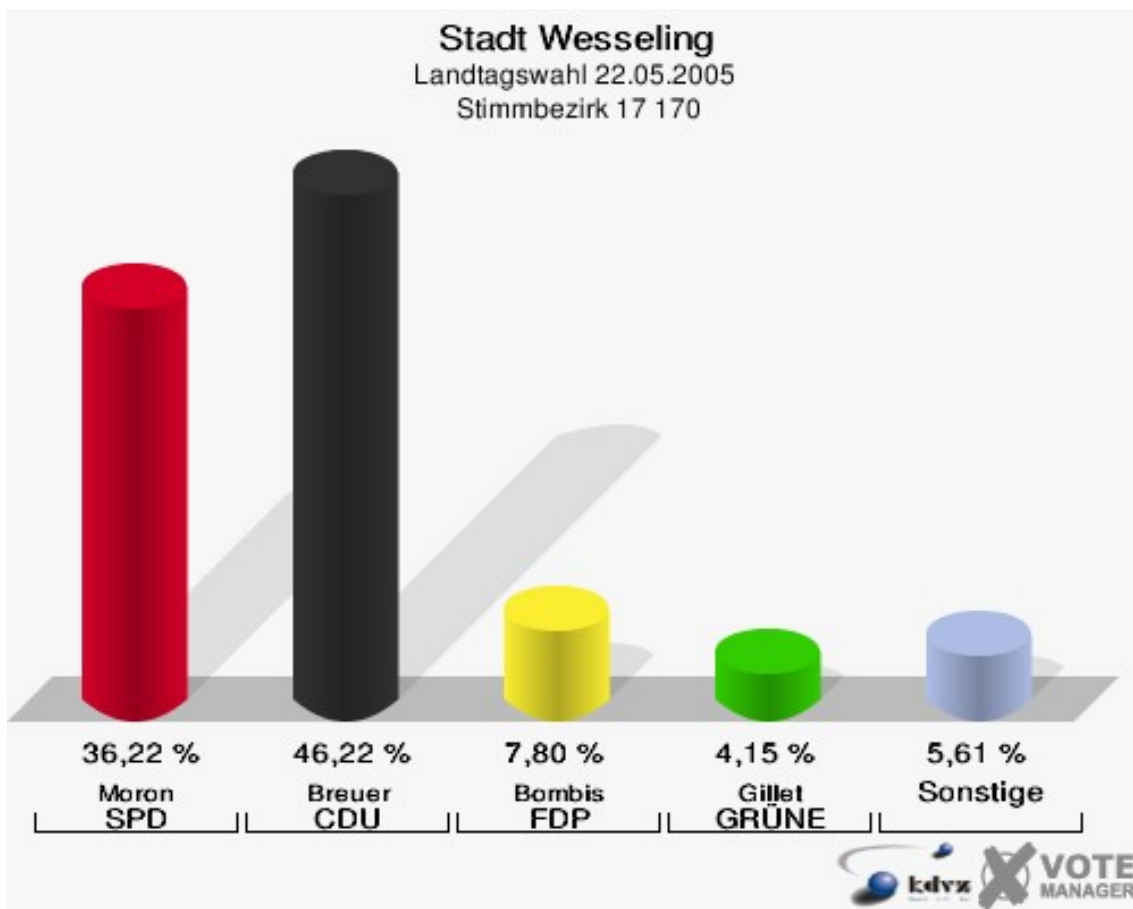


**Stadt Wesseling**  
Landtagswahl 22.05.2005  
Wahlbeteiligung Stimmbezirk 16 160

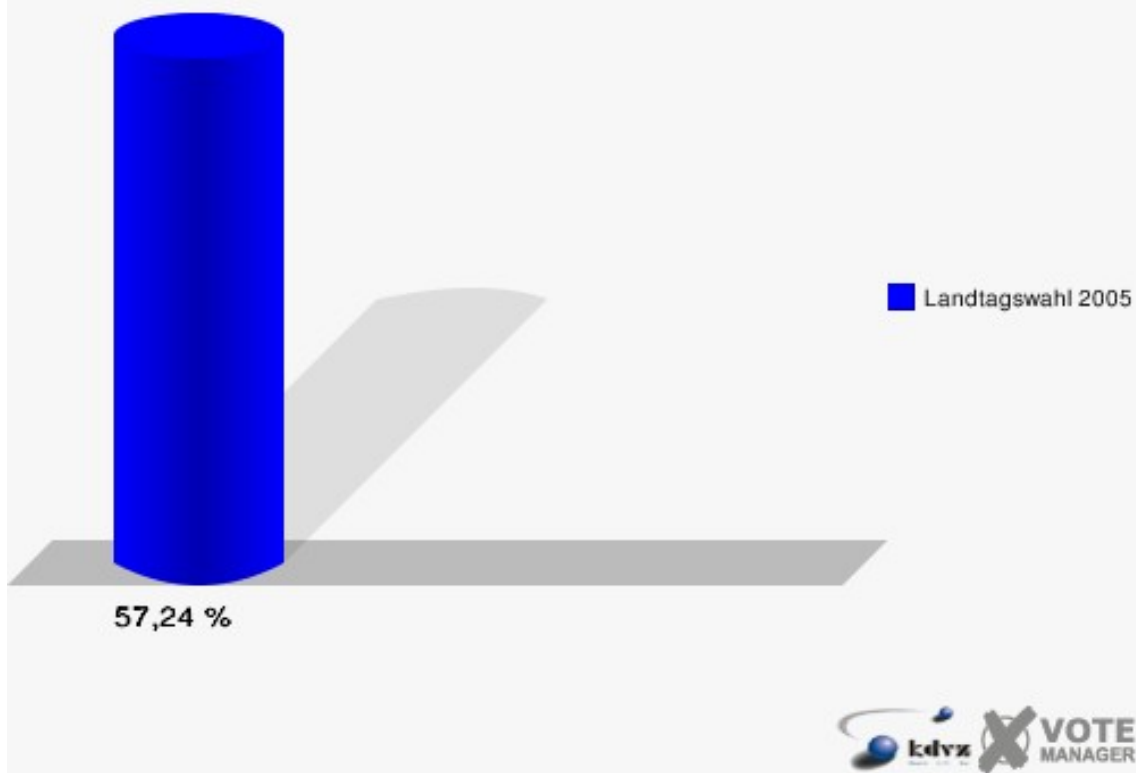


## Stimmbezirk 17 170

	Anzahl	Prozent
Wahlberechtigte	1.443	
Wähler/innen	826	57,24 %
ungültige Stimmen	6	0,73 %
gültige Stimmen	820	99,27 %
Moron, SPD	297	36,22 %
Breuer, CDU	379	46,22 %
Bombis, FDP	64	7,80 %
Gillet, GRÜNE	34	4,15 %
Baum, REP	12	1,46 %
Herzog, DIE LINKE	6	0,73 %
BÜSO	0	0,00 %
Schirmer, NPD	18	2,20 %
ÖDP	0	0,00 %
Kasperek, WASG	6	0,73 %
Juchem, Die PARTEI	4	0,49 %

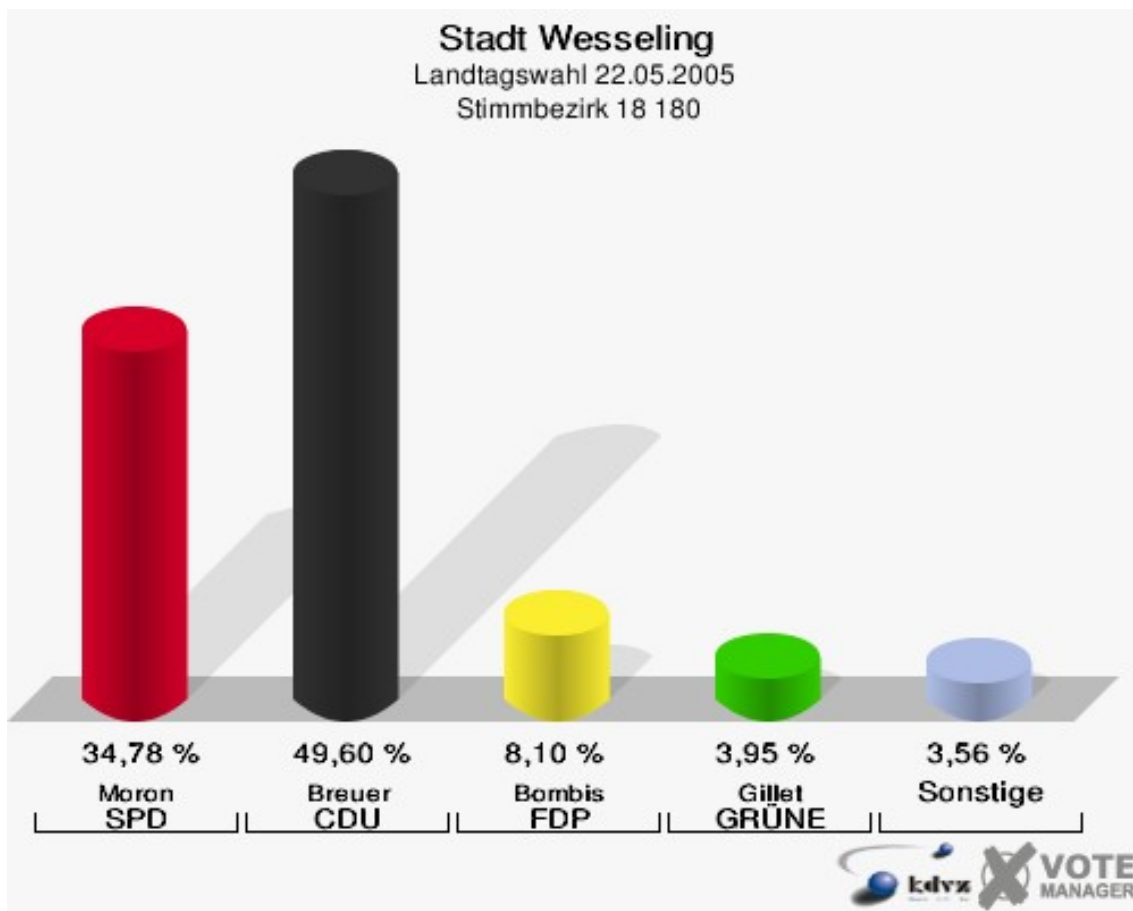


**Stadt Wesseling**  
Landtagswahl 22.05.2005  
Wahlbeteiligung Stimmbezirk 17 170

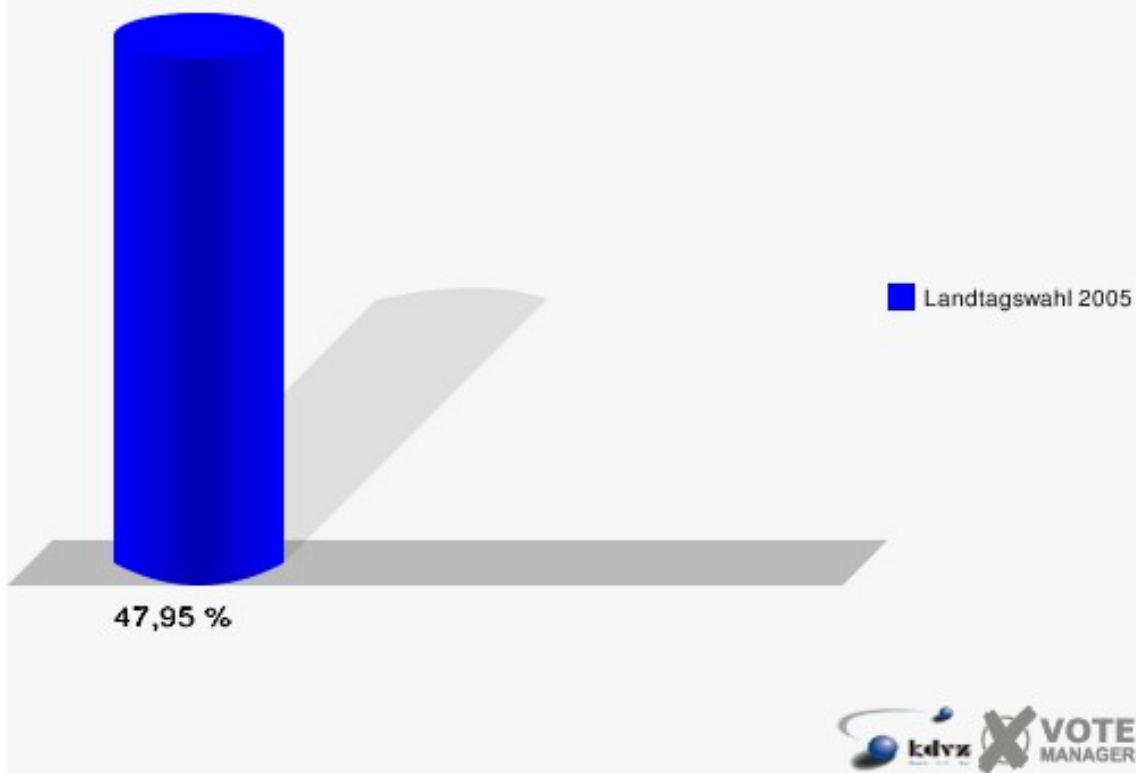


## Stimmbezirk 18 180

	Anzahl	Prozent
Wahlberechtigte	1.072	
Wähler/innen	514	47,95 %
ungültige Stimmen	8	1,56 %
gültige Stimmen	506	98,44 %
Moron, SPD	176	34,78 %
Breuer, CDU	251	49,60 %
Bombis, FDP	41	8,10 %
Gillet, GRÜNE	20	3,95 %
Baum, REP	7	1,38 %
Herzog, DIE LINKE	2	0,40 %
BÜSO	0	0,00 %
Schirmer, NPD	1	0,20 %
ÖDP	0	0,00 %
Kasperek, WASG	7	1,38 %
Juchem, Die PARTEI	1	0,20 %



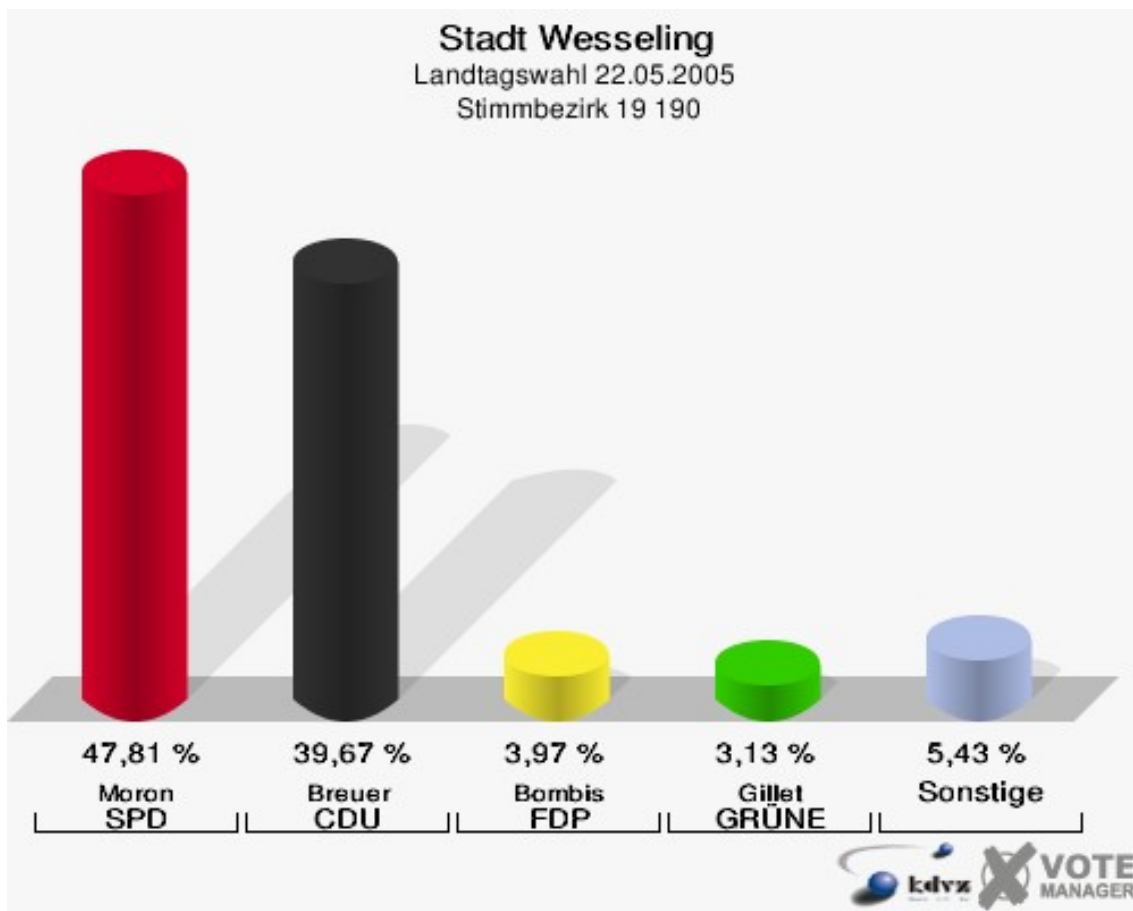
**Stadt Wesseling**  
Landtagswahl 22.05.2005  
Wahlbeteiligung Stimmbezirk 18 180



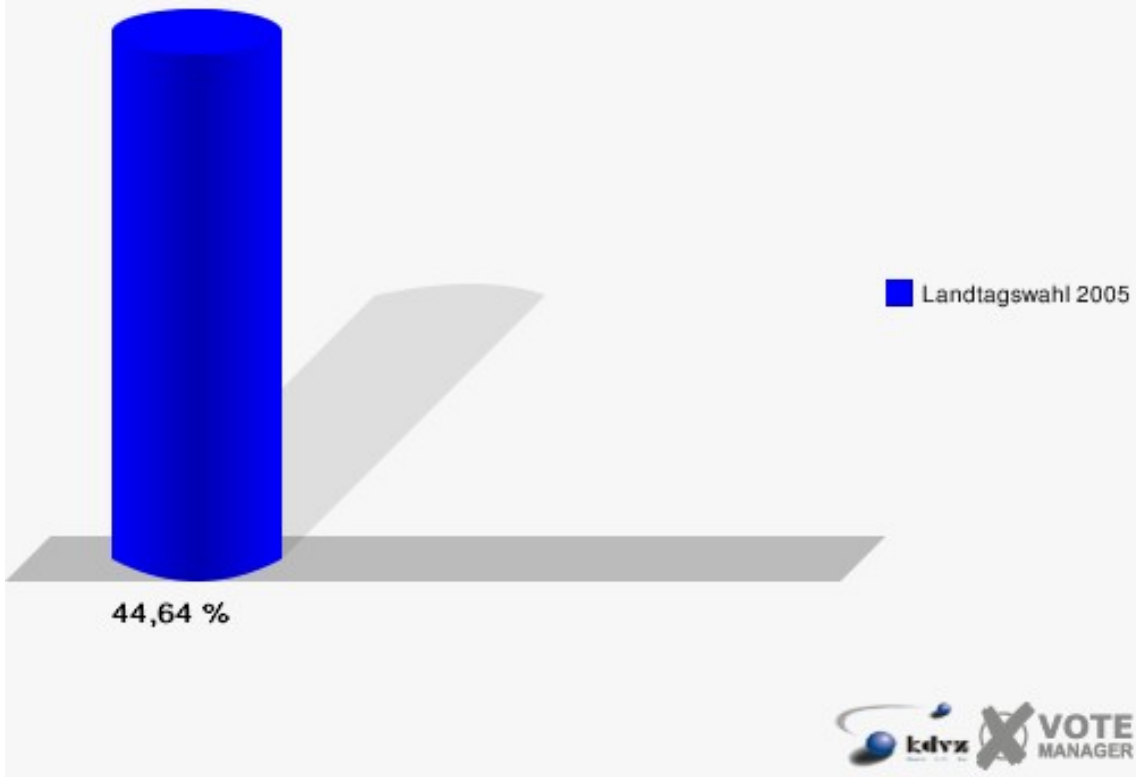


## Stimmbezirk 19 190

	Anzahl	Prozent
Wahlberechtigte	1.100	
Wähler/innen	491	44,64 %
ungültige Stimmen	12	2,44 %
gültige Stimmen	479	97,56 %
Moron, SPD	229	47,81 %
Breuer, CDU	190	39,67 %
Bombis, FDP	19	3,97 %
Gillet, GRÜNE	15	3,13 %
Baum, REP	3	0,63 %
Herzog, DIE LINKE	3	0,63 %
BÜSO	0	0,00 %
Schirmer, NPD	6	1,25 %
ÖDP	0	0,00 %
Kasperek, WASG	13	2,71 %
Juchem, Die PARTEI	1	0,21 %

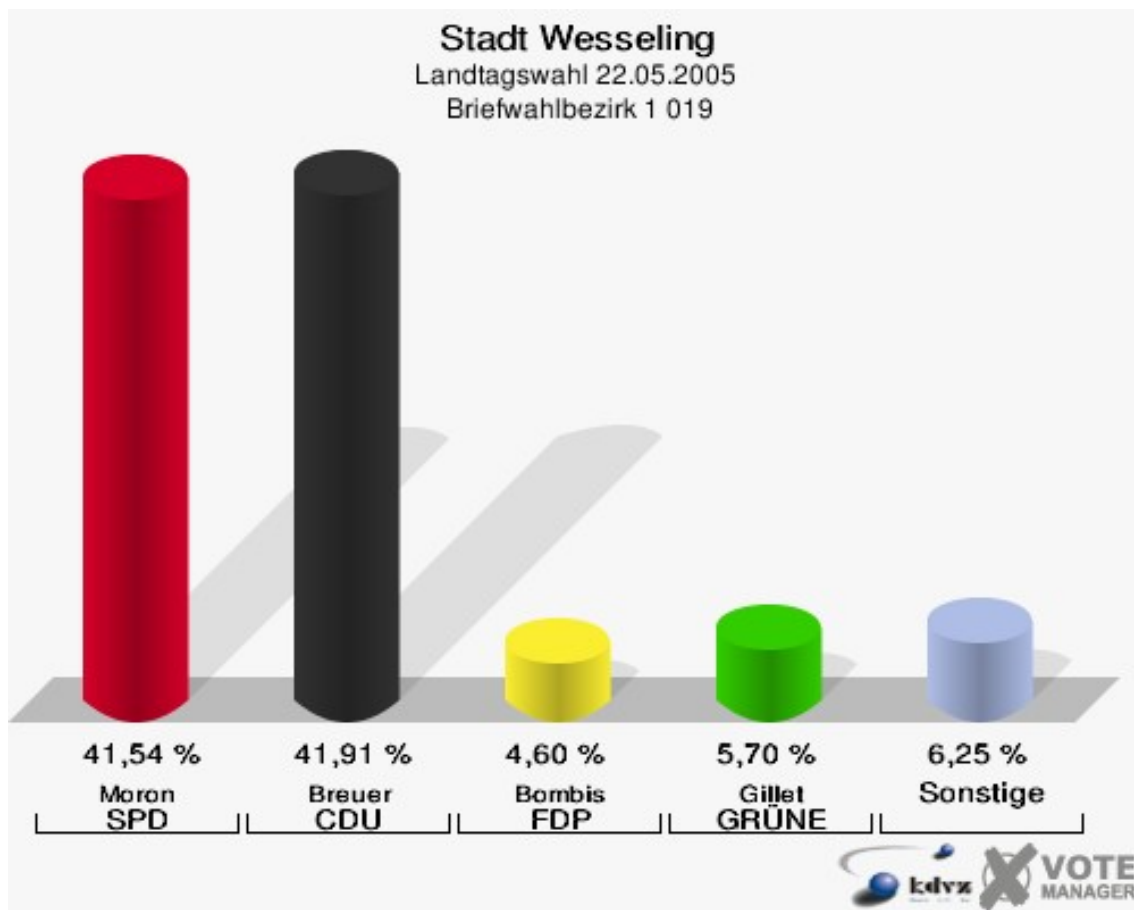


**Stadt Wesseling**  
Landtagswahl 22.05.2005  
Wahlbeteiligung Stimmbezirk 19 190



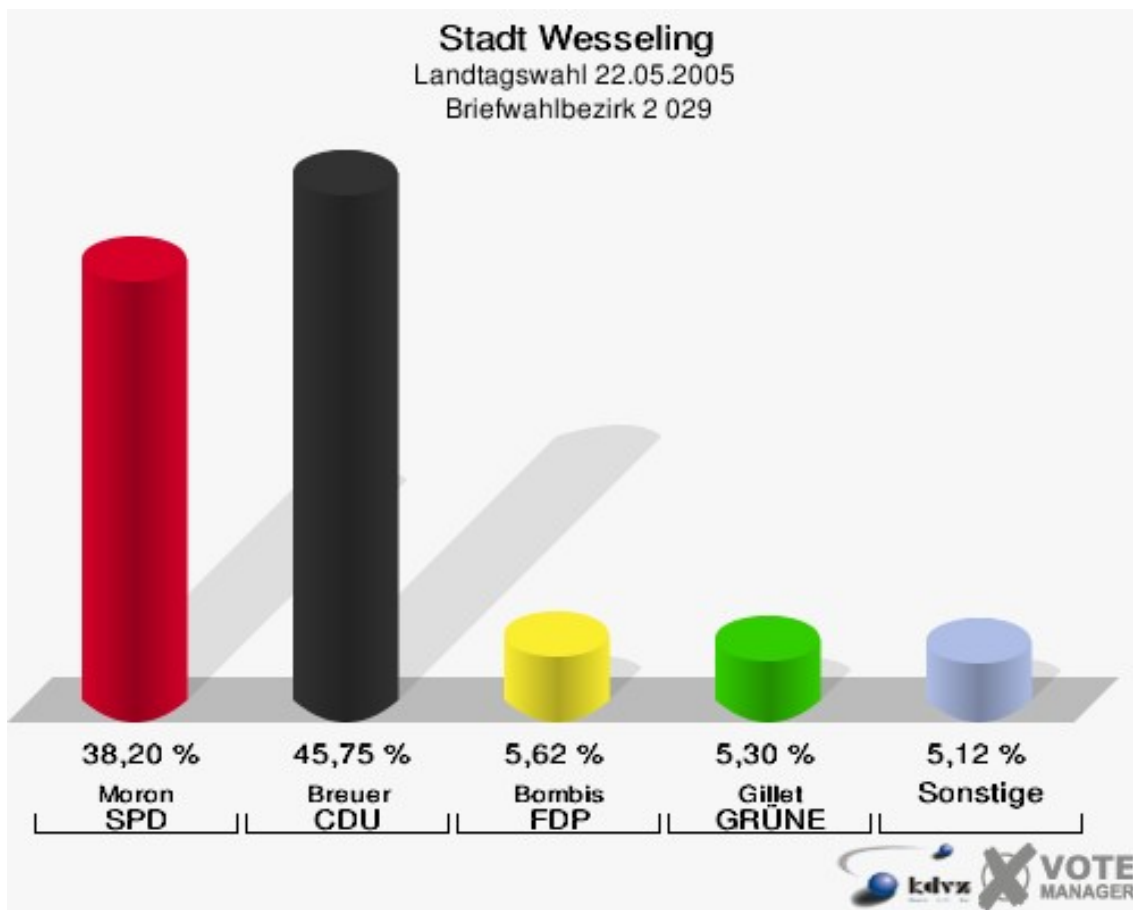
## Briefwahlbezirk 1 019

	Anzahl	Prozent
Wähler/innen	554	
ungültige Stimmen	10	1,81 %
gültige Stimmen	544	98,19 %
Moron, SPD	226	41,54 %
Breuer, CDU	228	41,91 %
Bombis, FDP	25	4,60 %
Gillet, GRÜNE	31	5,70 %
Baum, REP	6	1,10 %
Herzog, DIE LINKE	8	1,47 %
BÜSO	0	0,00 %
Schirmer, NPD	2	0,37 %
ÖDP	0	0,00 %
Kasperek, WASG	13	2,39 %
Juchem, Die PARTEI	5	0,92 %



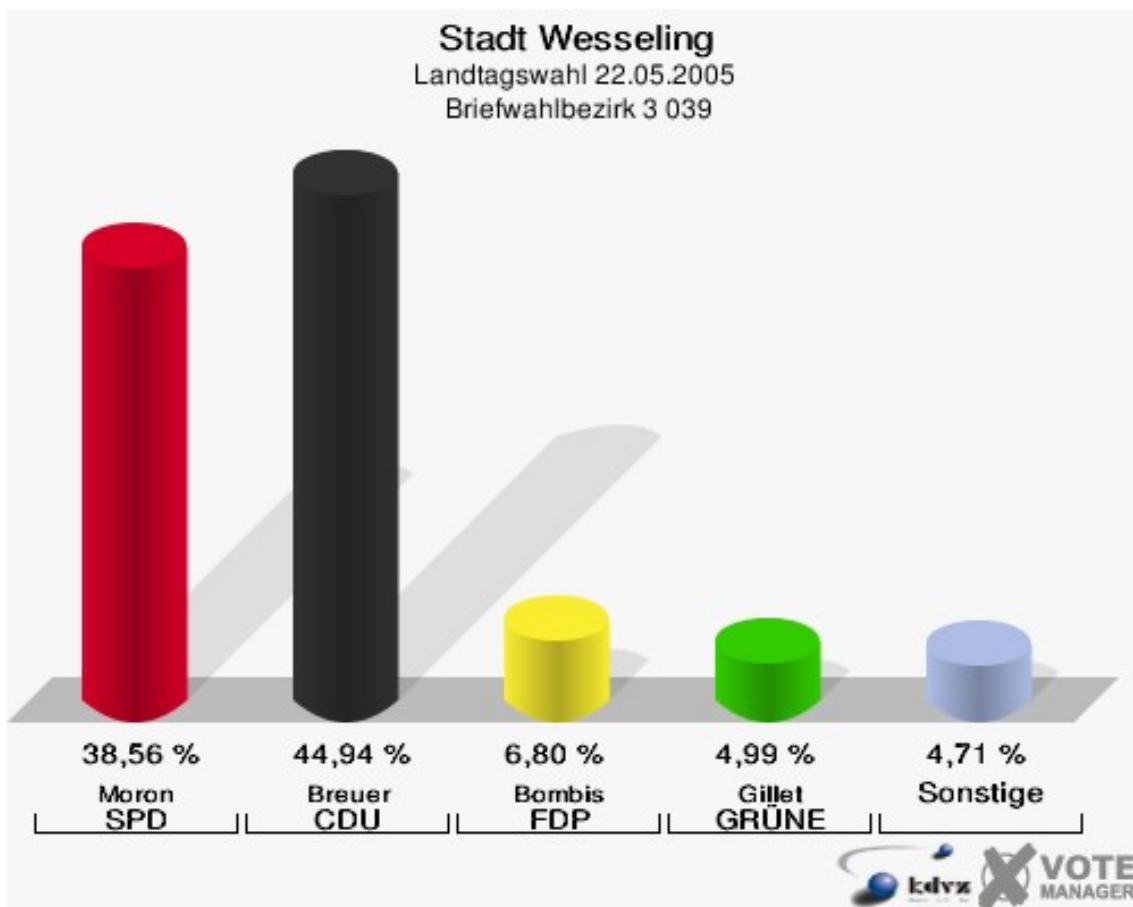
## Briefwahlbezirk 2 029

	Anzahl	Prozent
Wähler/innen	629	
ungültige Stimmen	6	0,95 %
gültige Stimmen	623	99,05 %
Moron, SPD	238	38,20 %
Breuer, CDU	285	45,75 %
Bombis, FDP	35	5,62 %
Gillet, GRÜNE	33	5,30 %
Baum, REP	3	0,48 %
Herzog, DIE LINKE	9	1,44 %
BÜSO	0	0,00 %
Schirmer, NPD	5	0,80 %
ÖDP	0	0,00 %
Kasperek, WASG	9	1,44 %
Juchem, Die PARTEI	6	0,96 %



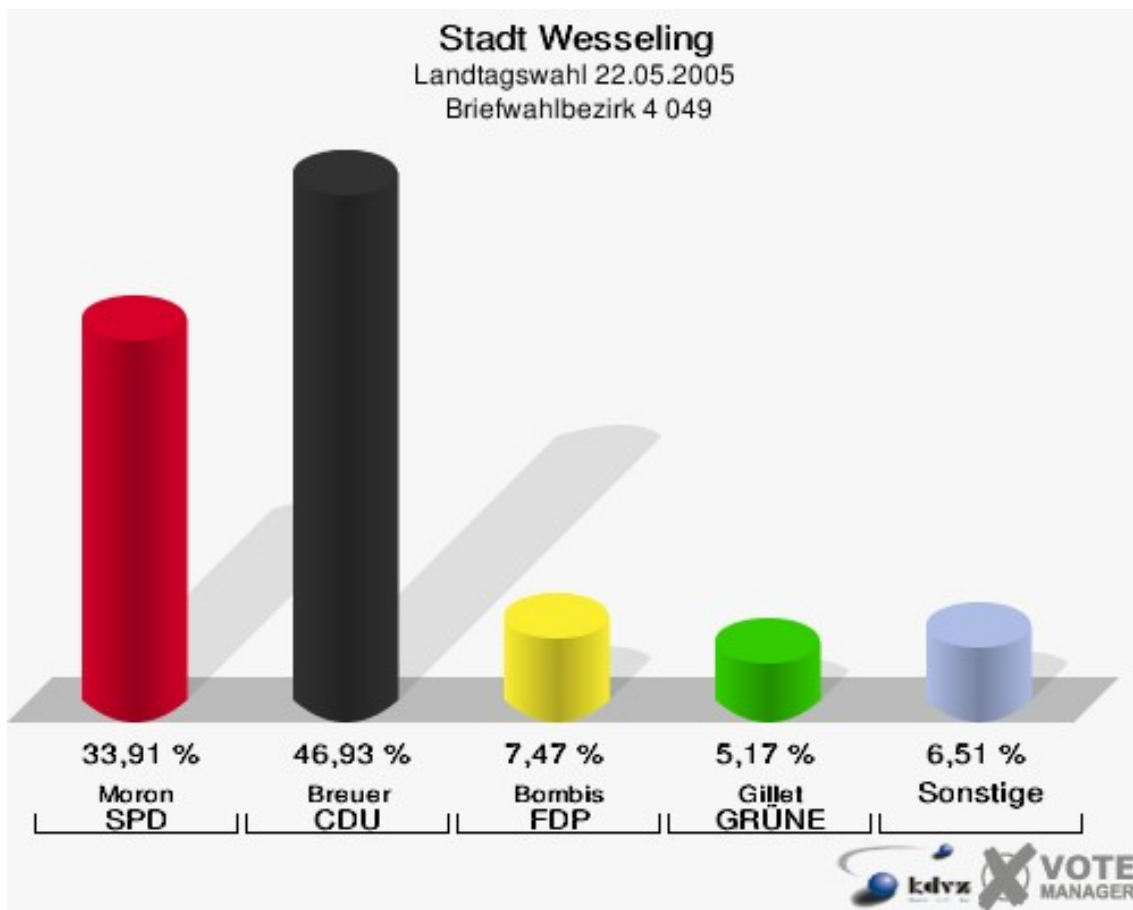
## Briefwahlbezirk 3 039

	Anzahl	Prozent
Wähler/innen	730	
ungültige Stimmen	9	1,23 %
gültige Stimmen	721	98,77 %
Moron, SPD	278	38,56 %
Breuer, CDU	324	44,94 %
Bombis, FDP	49	6,80 %
Gillet, GRÜNE	36	4,99 %
Baum, REP	2	0,28 %
Herzog, DIE LINKE	6	0,83 %
BÜSO	0	0,00 %
Schirmer, NPD	6	0,83 %
ÖDP	0	0,00 %
Kasperek, WASG	15	2,08 %
Juchem, Die PARTEI	5	0,69 %



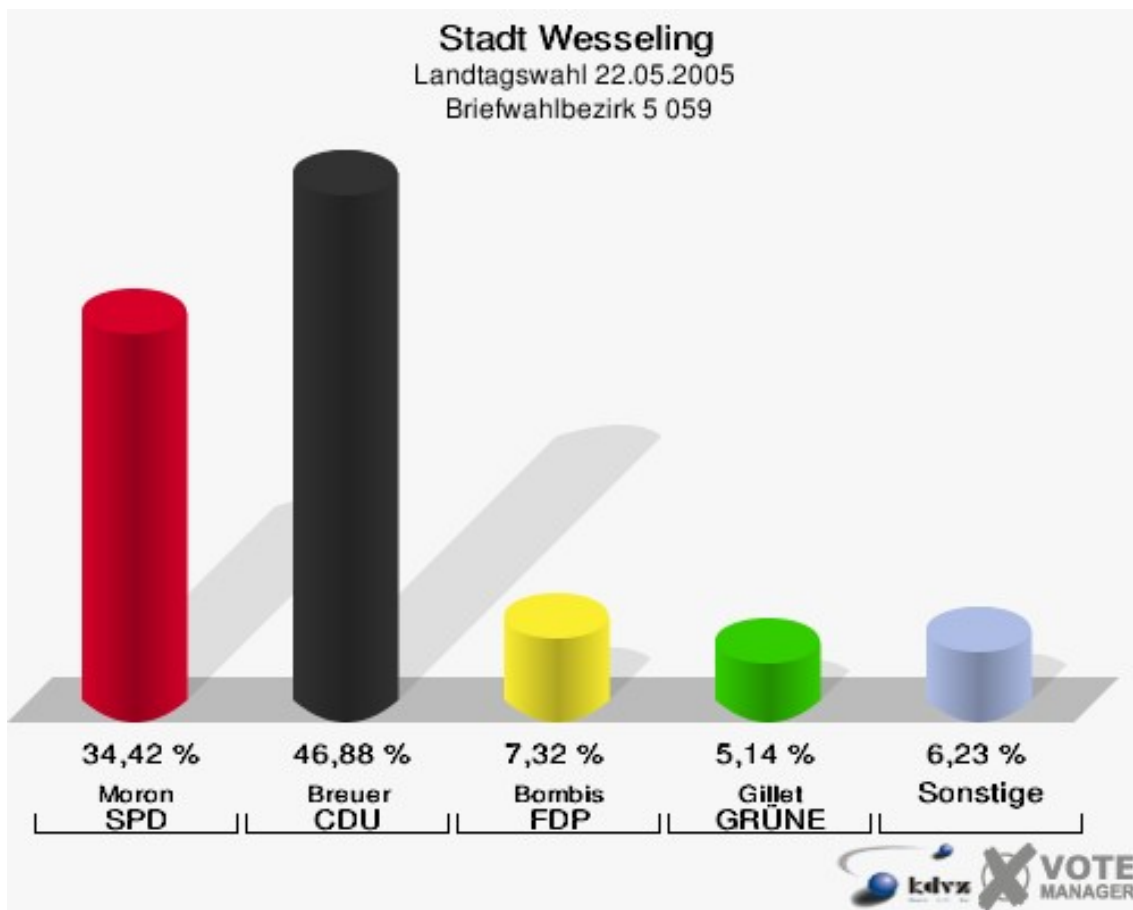
## Briefwahlbezirk 4 049

	Anzahl	Prozent
Wähler/innen	528	
ungültige Stimmen	6	1,14 %
gültige Stimmen	522	98,86 %
Moron, SPD	177	33,91 %
Breuer, CDU	245	46,93 %
Bombis, FDP	39	7,47 %
Gillet, GRÜNE	27	5,17 %
Baum, REP	4	0,77 %
Herzog, DIE LINKE	6	1,15 %
BÜSO	0	0,00 %
Schirmer, NPD	7	1,34 %
ÖDP	0	0,00 %
Kasperek, WASG	15	2,87 %
Juchem, Die PARTEI	2	0,38 %



## Briefwahlbezirk 5 059

	Anzahl	Prozent
Wähler/innen	648	
ungültige Stimmen	6	0,93 %
gültige Stimmen	642	99,07 %
Moron, SPD	221	34,42 %
Breuer, CDU	301	46,88 %
Bombis, FDP	47	7,32 %
Gillet, GRÜNE	33	5,14 %
Baum, REP	4	0,62 %
Herzog, DIE LINKE	7	1,09 %
BÜSO	0	0,00 %
Schirmer, NPD	8	1,25 %
ÖDP	0	0,00 %
Kasperek, WASG	16	2,49 %
Juchem, Die PARTEI	5	0,78 %



# Übersicht Stimmbezirke

























Stadt Wesseling  
Landtagswahl 22.05.2005  
Zusammenstellung der Ergebnisse nach Stimmbezirken

Stimmbezirk	Wahlberechtigte	Wähler	gültig	Moron SPD	Breuer CDU	Bombis FDP	Gillet GRÜNE	Baum REP	Herzog DIE LINKE	BÜSO	Schirmer NPD	ÖDP	Kasperek WASG	Juchem Die PARTEI
Stimmbezirk 01 010	1.424	606	591	197	<b>274</b>	39	35	6	13	0	8	0	16	3
		42,56 %	97,52 %	33,33 %	<b>46,36 %</b>	6,60 %	5,92 %	1,02 %	2,20 %	0,00 %	1,35 %	0,00 %	2,71 %	0,51 %
Stimmbezirk 02 020	1.473	665	647	254	<b>262</b>	49	42	6	11	0	8	0	10	5
		45,15 %	97,29 %	39,26 %	<b>40,49 %</b>	7,57 %	6,49 %	0,93 %	1,70 %	0,00 %	1,24 %	0,00 %	1,55 %	0,77 %
Stimmbezirk 03 030	1.261	538	531	<b>236</b>	225	17	16	5	5	0	7	0	14	6
		42,66 %	98,70 %	<b>44,44 %</b>	42,37 %	3,20 %	3,01 %	0,94 %	0,94 %	0,00 %	1,32 %	0,00 %	2,64 %	1,13 %
Stimmbezirk 04 040	1.176	522	506	<b>230</b>	197	33	19	10	7	0	3	0	5	2
		44,39 %	96,93 %	<b>45,45 %</b>	38,93 %	6,52 %	3,75 %	1,98 %	1,38 %	0,00 %	0,59 %	0,00 %	0,99 %	0,40 %
Stimmbezirk 05 050	1.390	482	476	<b>200</b>	190	35	29	4	3	0	4	0	7	4
		34,68 %	98,76 %	<b>42,02 %</b>	39,92 %	7,35 %	6,09 %	0,84 %	0,63 %	0,00 %	0,84 %	0,00 %	1,47 %	0,84 %
Stimmbezirk 06 060	1.166	480	468	<b>235</b>	168	16	14	6	12	0	7	0	6	4
		41,17 %	97,50 %	<b>50,21 %</b>	35,90 %	3,42 %	2,99 %	1,28 %	2,56 %	0,00 %	1,50 %	0,00 %	1,28 %	0,85 %
Stimmbezirk 07 070	1.445	791	786	224	<b>413</b>	65	47	4	6	0	13	0	13	1
		54,74 %	99,37 %	28,50 %	<b>52,54 %</b>	8,27 %	5,98 %	0,51 %	0,76 %	0,00 %	1,65 %	0,00 %	1,65 %	0,13 %
Stimmbezirk 08 080	1.400	732	717	258	<b>323</b>	50	50	5	7	0	8	0	13	3
		52,29 %	97,95 %	35,98 %	<b>45,05 %</b>	6,97 %	6,97 %	0,70 %	0,98 %	0,00 %	1,12 %	0,00 %	1,81 %	0,42 %
Stimmbezirk 09 090	1.473	826	813	319	<b>358</b>	63	31	8	8	0	8	0	15	3
		56,08 %	98,43 %	39,24 %	<b>44,03 %</b>	7,75 %	3,81 %	0,98 %	0,98 %	0,00 %	0,98 %	0,00 %	1,85 %	0,37 %
Stimmbezirk 10 100	1.083	600	591	<b>246</b>	237	44	28	6	5	0	7	0	9	9
		55,40 %	98,50 %	<b>41,62 %</b>	40,10 %	7,45 %	4,74 %	1,02 %	0,85 %	0,00 %	1,18 %	0,00 %	1,52 %	1,52 %
Stimmbezirk 11 110	1.330	642	628	227	<b>295</b>	37	23	8	13	0	11	0	10	4
		48,27 %	97,82 %	36,15 %	<b>46,97 %</b>	5,89 %	3,66 %	1,27 %	2,07 %	0,00 %	1,75 %	0,00 %	1,59 %	0,64 %
Stimmbezirk 12 120	1.176	544	534	185	<b>254</b>	41	32	3	3	0	7	0	7	2
		46,26 %	98,16 %	34,64 %	<b>47,57 %</b>	7,68 %	5,99 %	0,56 %	0,56 %	0,00 %	1,31 %	0,00 %	1,31 %	0,37 %
Stimmbezirk 13 130	1.238	613	600	206	<b>281</b>	42	37	4	8	0	10	0	7	5
		49,52 %	97,88 %	34,33 %	<b>46,83 %</b>	7,00 %	6,17 %	0,67 %	1,33 %	0,00 %	1,67 %	0,00 %	1,17 %	0,83 %
Stimmbezirk 14 140	1.125	507	500	201	<b>209</b>	12	34	4	15	0	11	0	9	5
		45,07 %	98,62 %	40,20 %	<b>41,80 %</b>	2,40 %	6,80 %	0,80 %	3,00 %	0,00 %	2,20 %	0,00 %	1,80 %	1,00 %
Stimmbezirk 15 150	1.350	590	575	211	<b>272</b>	37	30	4	4	0	6	0	9	2
		43,70 %	97,46 %	36,70 %	<b>47,30 %</b>	6,43 %	5,22 %	0,70 %	0,70 %	0,00 %	1,04 %	0,00 %	1,57 %	0,35 %
Stimmbezirk 16 160	1.373	664	658	264	<b>278</b>	36	37	3	9	0	8	0	20	3
		48,36 %	99,10 %	40,12 %	<b>42,25 %</b>	5,47 %	5,62 %	0,46 %	1,37 %	0,00 %	1,22 %	0,00 %	3,04 %	0,46 %
Stimmbezirk 17 170	1.443	826	820	297	<b>379</b>	64	34	12	6	0	18	0	6	4
		57,24 %	99,27 %	36,22 %	<b>46,22 %</b>	7,80 %	4,15 %	1,46 %	0,73 %	0,00 %	2,20 %	0,00 %	0,73 %	0,49 %
Stimmbezirk 18 180	1.072	514	506	176	<b>251</b>	41	20	7	2	0	1	0	7	1



Stimmbezirk	Wahlbe- rechtigte	Wähler	gültig	Moron SPD	Breuer CDU	Bombis FDP	Gillet GRÜNE	Baum REP	Herzog DIE LINKE	BÜSO	Schirmer NPD	ÖDP	Kasperek WASG	Juchem Die PARTEI
		47,95 %	98,44 %	34,78 %	<b>49,60 %</b>	8,10 %	3,95 %	1,38 %	0,40 %	0,00 %	0,20 %	0,00 %	1,38 %	0,20 %
<b>Stimmbezirk 19 190</b>	1.100	491	479	<b>229</b>	190	19	15	3	3	0	6	0	13	1
		44,64 %	97,56 %	<b>47,81 %</b>	39,67 %	3,97 %	3,13 %	0,63 %	0,63 %	0,00 %	1,25 %	0,00 %	2,71 %	0,21 %
<b>Briefwahlbezirk 1 019</b>	0	554	544	226	<b>228</b>	25	31	6	8	0	2	0	13	5
			98,19 %	41,54 %	<b>41,91 %</b>	4,60 %	5,70 %	1,10 %	1,47 %	0,00 %	0,37 %	0,00 %	2,39 %	0,92 %
<b>Briefwahlbezirk 2 029</b>	0	629	623	238	<b>285</b>	35	33	3	9	0	5	0	9	6
			99,05 %	38,20 %	<b>45,75 %</b>	5,62 %	5,30 %	0,48 %	1,44 %	0,00 %	0,80 %	0,00 %	1,44 %	0,96 %
<b>Briefwahlbezirk 3 039</b>	0	730	721	278	<b>324</b>	49	36	2	6	0	6	0	15	5
			98,77 %	38,56 %	<b>44,94 %</b>	6,80 %	4,99 %	0,28 %	0,83 %	0,00 %	0,83 %	0,00 %	2,08 %	0,69 %
<b>Briefwahlbezirk 4 049</b>	0	528	522	177	<b>245</b>	39	27	4	6	0	7	0	15	2
			98,86 %	33,91 %	<b>46,93 %</b>	7,47 %	5,17 %	0,77 %	1,15 %	0,00 %	1,34 %	0,00 %	2,87 %	0,38 %
<b>Briefwahlbezirk 5 059</b>	0	648	642	221	<b>301</b>	47	33	4	7	0	8	0	16	5
			99,07 %	34,42 %	<b>46,88 %</b>	7,32 %	5,14 %	0,62 %	1,09 %	0,00 %	1,25 %	0,00 %	2,49 %	0,78 %
<b>Stadt Wesseling</b>	24.498	14.722	14.478	5.535	<b>6.439</b>	935	733	127	176	0	179	0	264	90
		60,09 %	98,34 %	38,23 %	<b>44,47 %</b>	6,46 %	5,06 %	0,88 %	1,22 %	0,00 %	1,24 %	0,00 %	1,82 %	0,62 %

























Stadt Wesseling  
Landtagswahl 22.05.2005  
Moron, SPD, Ergebnis  
Stimmbezirk-Übersicht

Stimmbezirk 06 060	50,21 %	
Stimmbezirk 19 190	47,81 %	
Stimmbezirk 04 040	45,45 %	
Stimmbezirk 03 030	44,44 %	
Stimmbezirk 05 050	42,02 %	
Stimmbezirk 10 100	41,62 %	
Briefwahlbezirk 1 019	41,54 %	
Stimmbezirk 14 140	40,20 %	
Stimmbezirk 16 160	40,12 %	
Stimmbezirk 02 020	39,26 %	
Stimmbezirk 09 090	39,24 %	
Briefwahlbezirk 3 039	38,56 %	
Briefwahlbezirk 2 029	38,20 %	
Stimmbezirk 15 150	36,70 %	
Stimmbezirk 17 170	36,22 %	
Stimmbezirk 11 110	36,15 %	
Stimmbezirk 08 080	35,98 %	
Stimmbezirk 18 180	34,78 %	
Stimmbezirk 12 120	34,64 %	
Briefwahlbezirk 5 059	34,42 %	
Stimmbezirk 13 130	34,33 %	
Briefwahlbezirk 4 049	33,91 %	
Stimmbezirk 01 010	33,33 %	
Stimmbezirk 07 070	28,50 %	
























Stadt Wesseling  
Landtagswahl 22.05.2005  
Breuer, CDU, Ergebnis  
Stimmbezirk-Übersicht

Stimmbezirk 07 070	52,54 %	
Stimmbezirk 18 180	49,60 %	
Stimmbezirk 12 120	47,57 %	
Stimmbezirk 15 150	47,30 %	
Stimmbezirk 11 110	46,97 %	
Briefwahlbezirk 4 049	46,93 %	
Briefwahlbezirk 5 059	46,88 %	
Stimmbezirk 13 130	46,83 %	
Stimmbezirk 01 010	46,36 %	
Stimmbezirk 17 170	46,22 %	
Briefwahlbezirk 2 029	45,75 %	
Stimmbezirk 08 080	45,05 %	
Briefwahlbezirk 3 039	44,94 %	
Stimmbezirk 09 090	44,03 %	
Stimmbezirk 03 030	42,37 %	
Stimmbezirk 16 160	42,25 %	
Briefwahlbezirk 1 019	41,91 %	
Stimmbezirk 14 140	41,80 %	
Stimmbezirk 02 020	40,49 %	
Stimmbezirk 10 100	40,10 %	
Stimmbezirk 05 050	39,92 %	
Stimmbezirk 19 190	39,67 %	
Stimmbezirk 04 040	38,93 %	
Stimmbezirk 06 060	35,90 %	

Stadt Wesseling  
Landtagswahl 22.05.2005  
Bombis, FDP, Ergebnis  
Stimmbezirk-Übersicht

Stimmbezirk 07 070	8,27 %	
Stimmbezirk 18 180	8,10 %	
Stimmbezirk 17 170	7,80 %	
Stimmbezirk 09 090	7,75 %	
Stimmbezirk 12 120	7,68 %	
Stimmbezirk 02 020	7,57 %	
Briefwahlbezirk 4 049	7,47 %	
Stimmbezirk 10 100	7,45 %	
Stimmbezirk 05 050	7,35 %	
Briefwahlbezirk 5 059	7,32 %	
Stimmbezirk 13 130	7,00 %	
Stimmbezirk 08 080	6,97 %	
Briefwahlbezirk 3 039	6,80 %	
Stimmbezirk 01 010	6,60 %	
Stimmbezirk 04 040	6,52 %	
Stimmbezirk 15 150	6,43 %	
Stimmbezirk 11 110	5,89 %	
Briefwahlbezirk 2 029	5,62 %	
Stimmbezirk 16 160	5,47 %	
Briefwahlbezirk 1 019	4,60 %	
Stimmbezirk 19 190	3,97 %	
Stimmbezirk 06 060	3,42 %	
Stimmbezirk 03 030	3,20 %	
Stimmbezirk 14 140	2,40 %	

Stadt Wesseling  
Landtagswahl 22.05.2005  
Gillet, GRÜNE, Ergebnis  
Stimmbezirk-Übersicht

Stimmbezirk 08 080	6,97 %	
Stimmbezirk 14 140	6,80 %	
Stimmbezirk 02 020	6,49 %	
Stimmbezirk 13 130	6,17 %	
Stimmbezirk 05 050	6,09 %	
Stimmbezirk 12 120	5,99 %	
Stimmbezirk 07 070	5,98 %	
Stimmbezirk 01 010	5,92 %	
Briefwahlbezirk 1 019	5,70 %	
Stimmbezirk 16 160	5,62 %	
Briefwahlbezirk 2 029	5,30 %	
Stimmbezirk 15 150	5,22 %	
Briefwahlbezirk 4 049	5,17 %	
Briefwahlbezirk 5 059	5,14 %	
Briefwahlbezirk 3 039	4,99 %	
Stimmbezirk 10 100	4,74 %	
Stimmbezirk 17 170	4,15 %	
Stimmbezirk 18 180	3,95 %	
Stimmbezirk 09 090	3,81 %	
Stimmbezirk 04 040	3,75 %	
Stimmbezirk 11 110	3,66 %	
Stimmbezirk 19 190	3,13 %	
Stimmbezirk 03 030	3,01 %	
Stimmbezirk 06 060	2,99 %	