

Wahlbuch  
Landtagswahl  
22.05.2005  
Stadt Zülpich

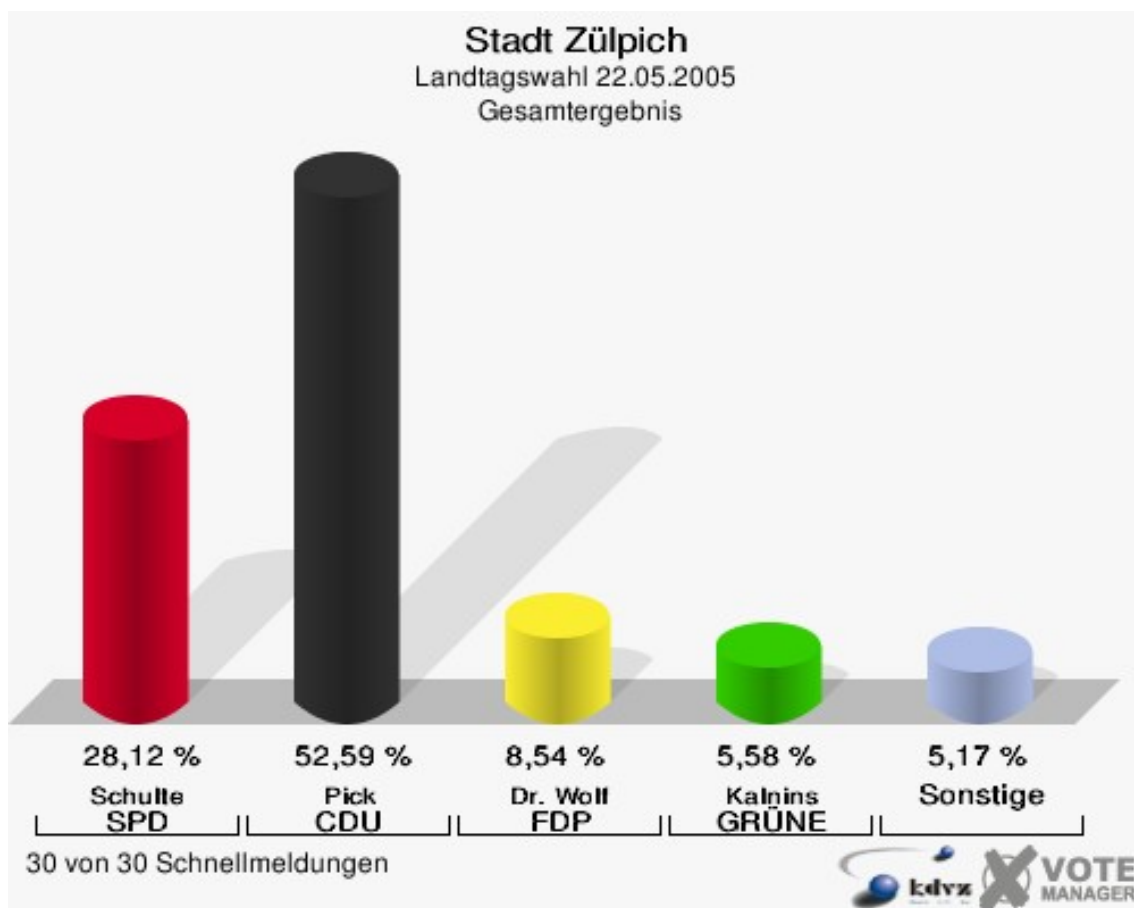
Herausgegeben am 12.07.2016

# Inhaltsverzeichnis


|                               |    |
|-------------------------------|----|
| Landtagswahl                  | 1  |
| Stadt Zülpich                 | 1  |
| Stimmbezirke                  | 3  |
| Zülpich 1 (Kernstadt) 010     | 3  |
| Zülpich 2 (Kernstadt) 020     | 5  |
| Zülpich 3 (Kernstadt) 030     | 7  |
| Zülpich 4 (Kernstadt) 040     | 9  |
| Zülpich 5 (Kernstadt) 050     | 11 |
| Hoven 060                     | 13 |
| Kloster Marienborn 061        | 15 |
| Bessenich 070                 | 17 |
| Weiler i.d.E. 071             | 19 |
| Rövenich 072                  | 21 |
| Nemmenich 080                 | 23 |
| Oberelvenich 081              | 25 |
| Niederelvenich 082            | 27 |
| Mülheim-Wichterich 090        | 29 |
| Ülpenich 100                  | 31 |
| Linzenich-Lövenich 110        | 33 |
| Schwerfen I 111               | 35 |
| Schwerfen II 120              | 37 |
| Dürscheven 130                | 39 |
| Enzen 131                     | 41 |
| Merzenich 140                 | 43 |
| Sinzenich 141                 | 45 |
| Bürvenich-Eppenich 150        | 47 |
| Langendorf 151                | 49 |
| Füssenich 160                 | 51 |
| Juntersdorf 161               | 53 |
| Geich 170                     | 55 |
| Briefwahl I (0010-0050) 289   | 57 |
| Briefwahl II (0060-0110) 299  | 58 |
| Briefwahl III (0111-0170) 309 | 59 |
| Übersicht Stimmbezirke        | 60 |

# Landtagswahl Stadt Zülpich

|                       | Anzahl | Prozent |
|-----------------------|--------|---------|
| Wahlberechtigte       | 15.366 |         |
| Wähler/innen          | 9.305  | 60,56 % |
| ungültige Stimmen     | 134    | 1,44 %  |
| gültige Stimmen       | 9.171  | 98,56 % |
| Schulte, SPD          | 2.579  | 28,12 % |
| Pick, CDU             | 4.823  | 52,59 % |
| Dr. Wolf, FDP         | 783    | 8,54 %  |
| Kalnins, GRÜNE        | 512    | 5,58 %  |
| Goertz, REP           | 127    | 1,38 %  |
| Hengesbach, DIE LINKE | 100    | 1,09 %  |
| Wollschläger, ÖDP     | 42     | 0,46 %  |
| Gansert, WASG         | 205    | 2,24 %  |



**Stadt Zülpich**  
Landtagswahl 22.05.2005  
Wahlbeteiligung Gesamtergebnis

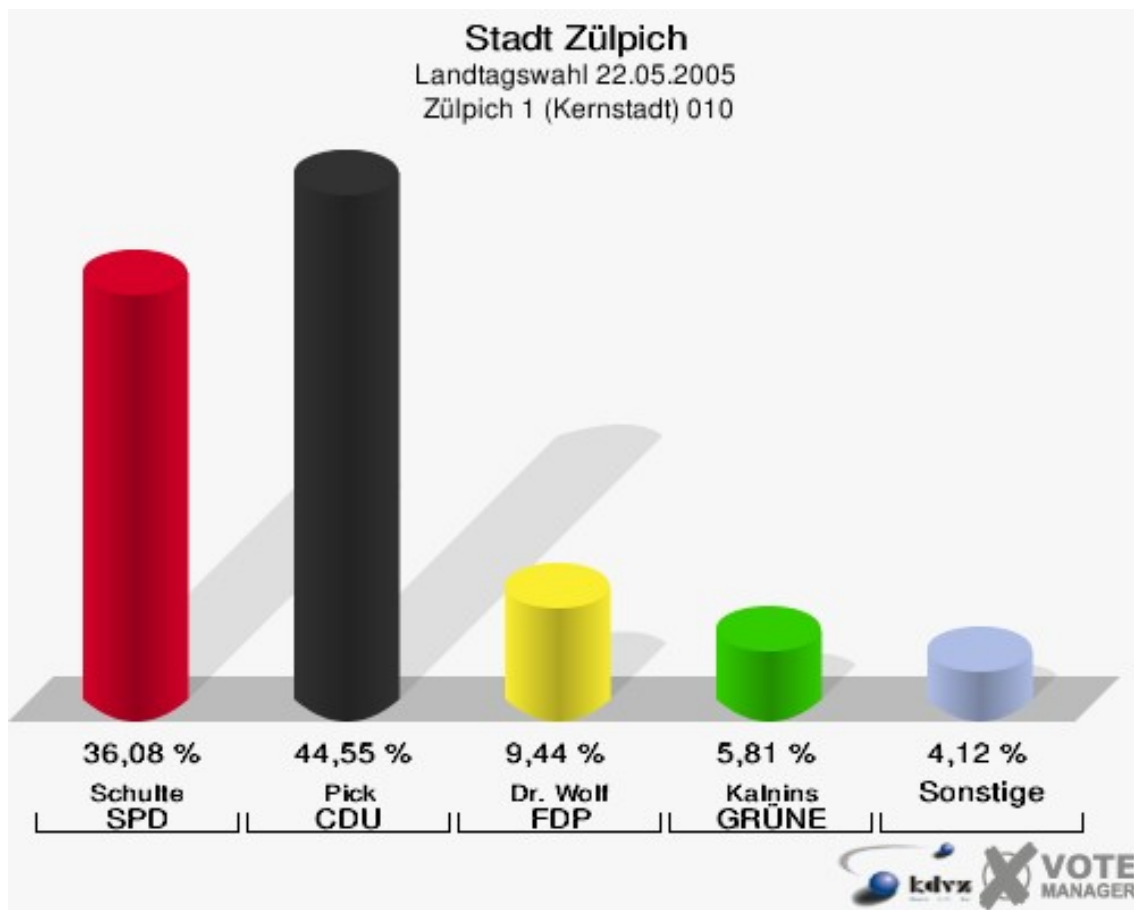


30 von 30 Schnellmeldungen

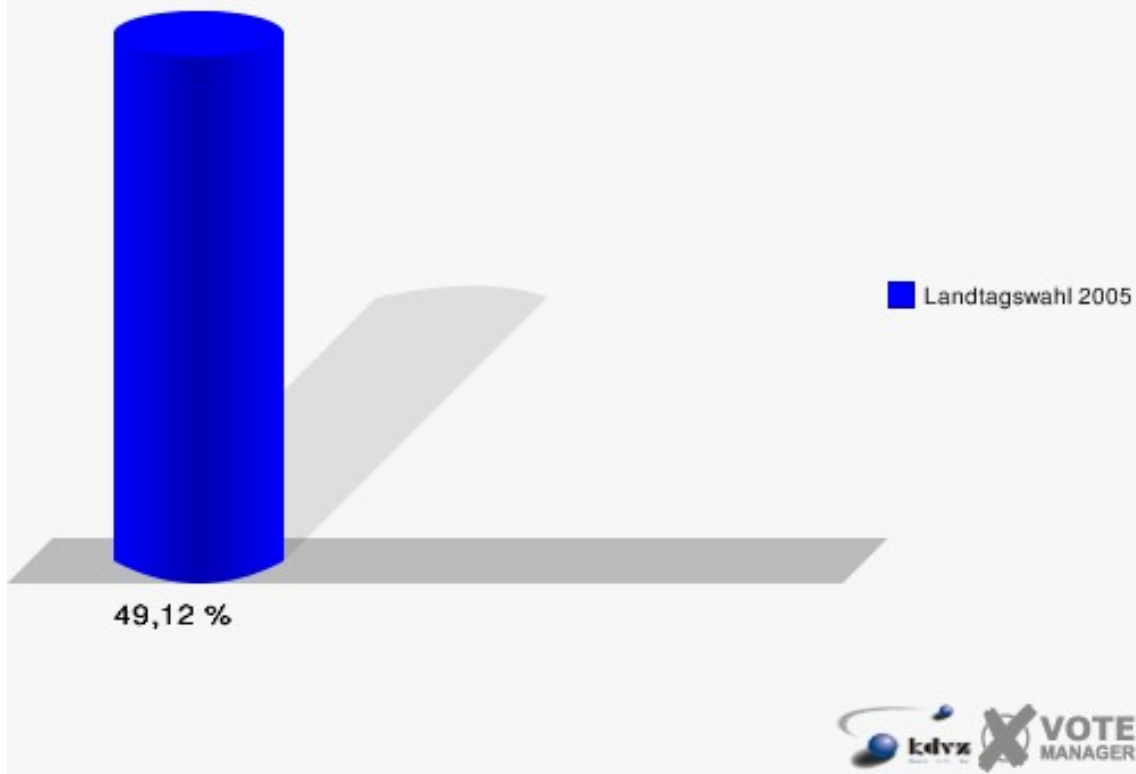


## Stimmbezirke Zülpich 1 (Kernstadt) 010

|                       | Anzahl | Prozent |
|-----------------------|--------|---------|
| Wahlberechtigte       | 853    |         |
| Wähler/innen          | 419    | 49,12 % |
| ungültige Stimmen     | 6      | 1,43 %  |
| gültige Stimmen       | 413    | 98,57 % |
| Schulte, SPD          | 149    | 36,08 % |
| Pick, CDU             | 184    | 44,55 % |
| Dr. Wolf, FDP         | 39     | 9,44 %  |
| Kalnins, GRÜNE        | 24     | 5,81 %  |
| Goertz, REP           | 8      | 1,94 %  |
| Hengesbach, DIE LINKE | 5      | 1,21 %  |
| Wollschläger, ÖDP     | 1      | 0,24 %  |
| Gansert, WASG         | 3      | 0,73 %  |

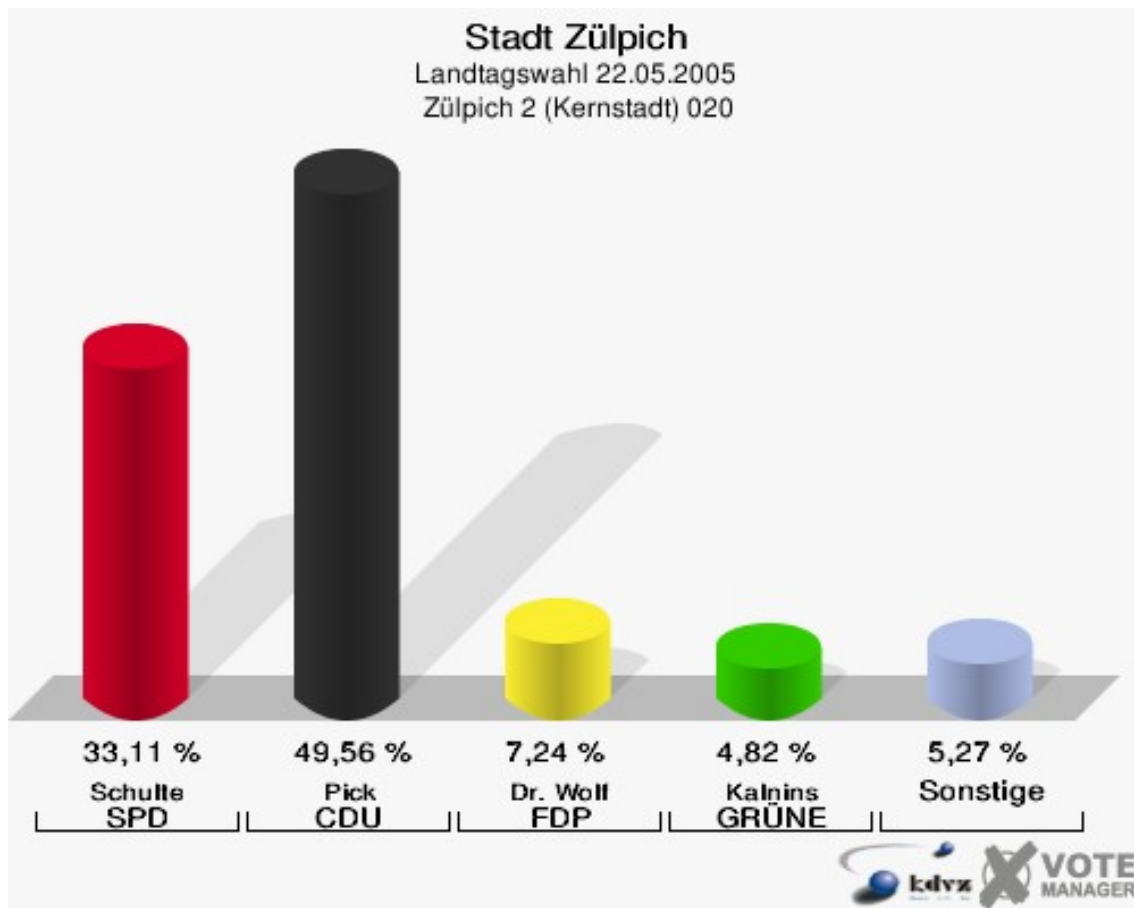


**Stadt Zülpich**  
Landtagswahl 22.05.2005  
Wahlbeteiligung Zülpich 1 (Kernstadt) 010

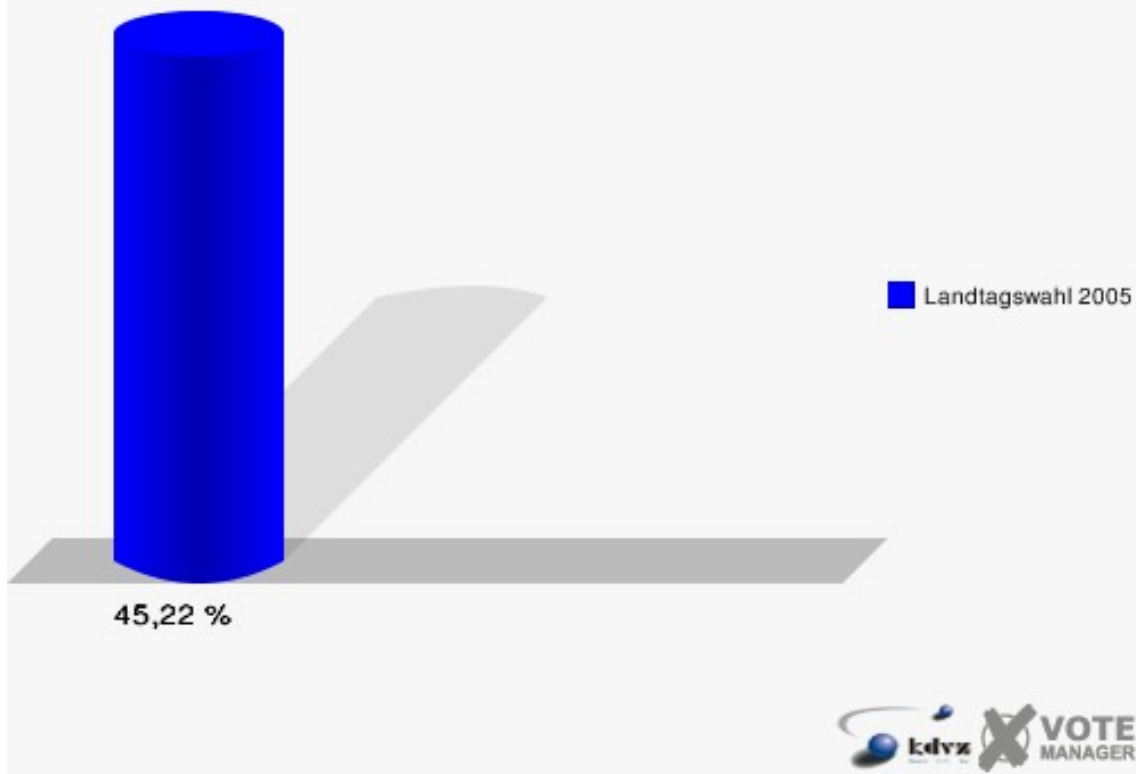


## Zülpich 2 (Kernstadt) 020

|                       | Anzahl | Prozent |
|-----------------------|--------|---------|
| Wahlberechtigte       | 1.026  |         |
| Wähler/innen          | 464    | 45,22 % |
| ungültige Stimmen     | 8      | 1,72 %  |
| gültige Stimmen       | 456    | 98,28 % |
| Schulte, SPD          | 151    | 33,11 % |
| Pick, CDU             | 226    | 49,56 % |
| Dr. Wolf, FDP         | 33     | 7,24 %  |
| Kalnins, GRÜNE        | 22     | 4,82 %  |
| Goertz, REP           | 5      | 1,10 %  |
| Hengesbach, DIE LINKE | 7      | 1,54 %  |
| Wollschläger, ÖDP     | 2      | 0,44 %  |
| Gansert, WASG         | 10     | 2,19 %  |



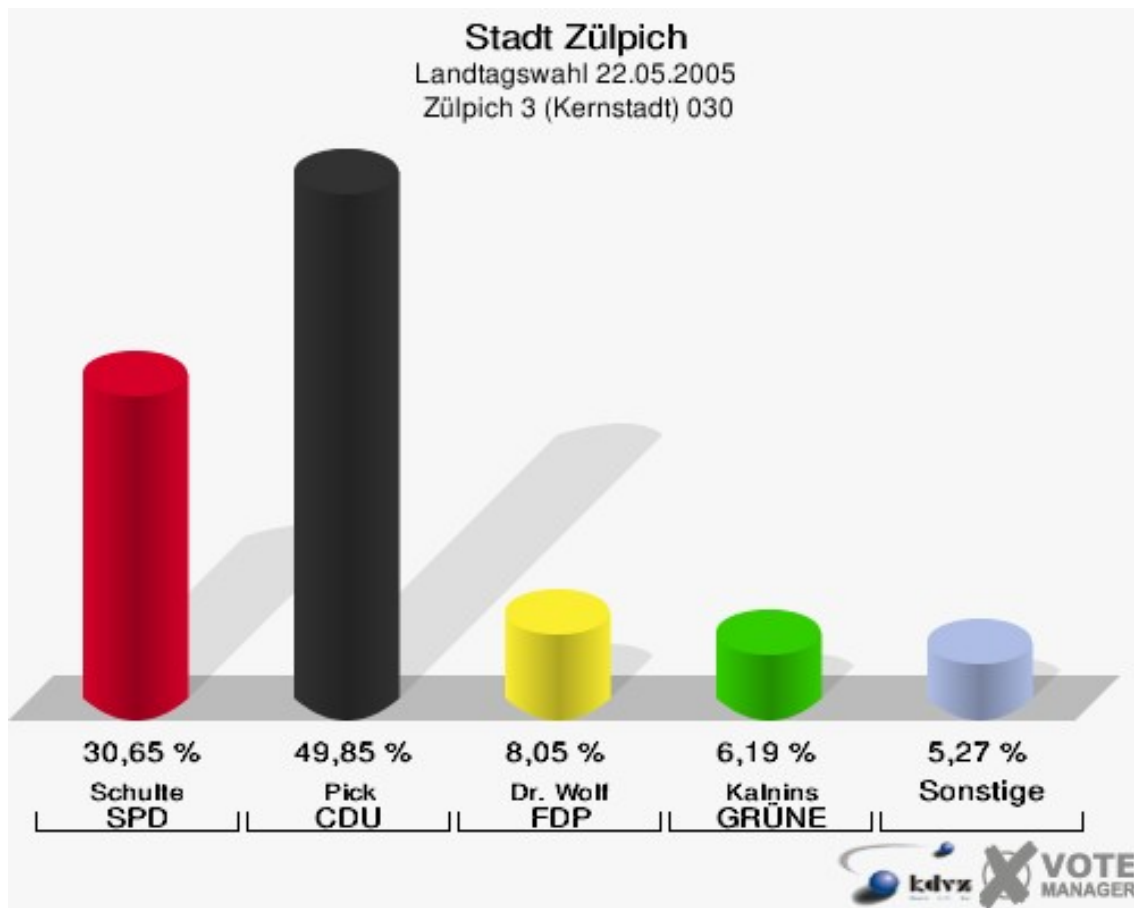
**Stadt Zülpich**  
Landtagswahl 22.05.2005  
Wahlbeteiligung Zülpich 2 (Kernstadt) 020



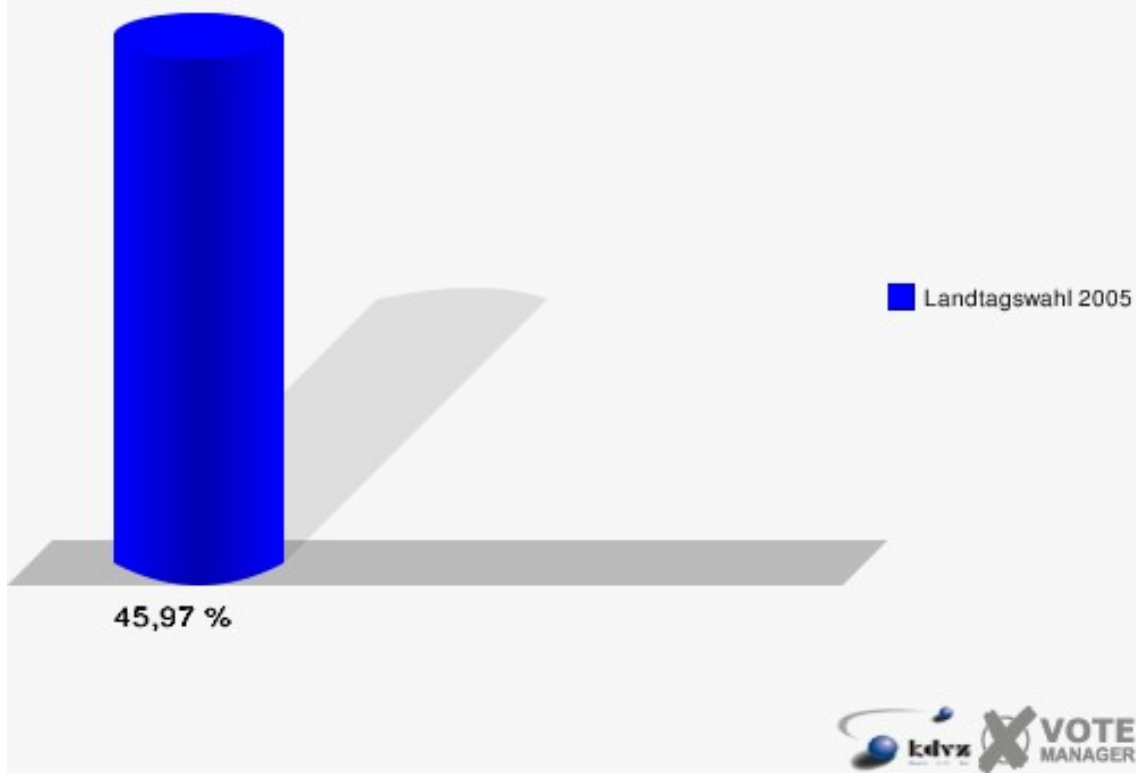


## Zülpich 3 (Kernstadt) 030

|                       | Anzahl | Prozent |
|-----------------------|--------|---------|
| Wahlberechtigte       | 720    |         |
| Wähler/innen          | 331    | 45,97 % |
| ungültige Stimmen     | 8      | 2,42 %  |
| gültige Stimmen       | 323    | 97,58 % |
| Schulte, SPD          | 99     | 30,65 % |
| Pick, CDU             | 161    | 49,85 % |
| Dr. Wolf, FDP         | 26     | 8,05 %  |
| Kalnins, GRÜNE        | 20     | 6,19 %  |
| Goertz, REP           | 2      | 0,62 %  |
| Hengesbach, DIE LINKE | 8      | 2,48 %  |
| Wollschläger, ÖDP     | 1      | 0,31 %  |
| Gansert, WASG         | 6      | 1,86 %  |

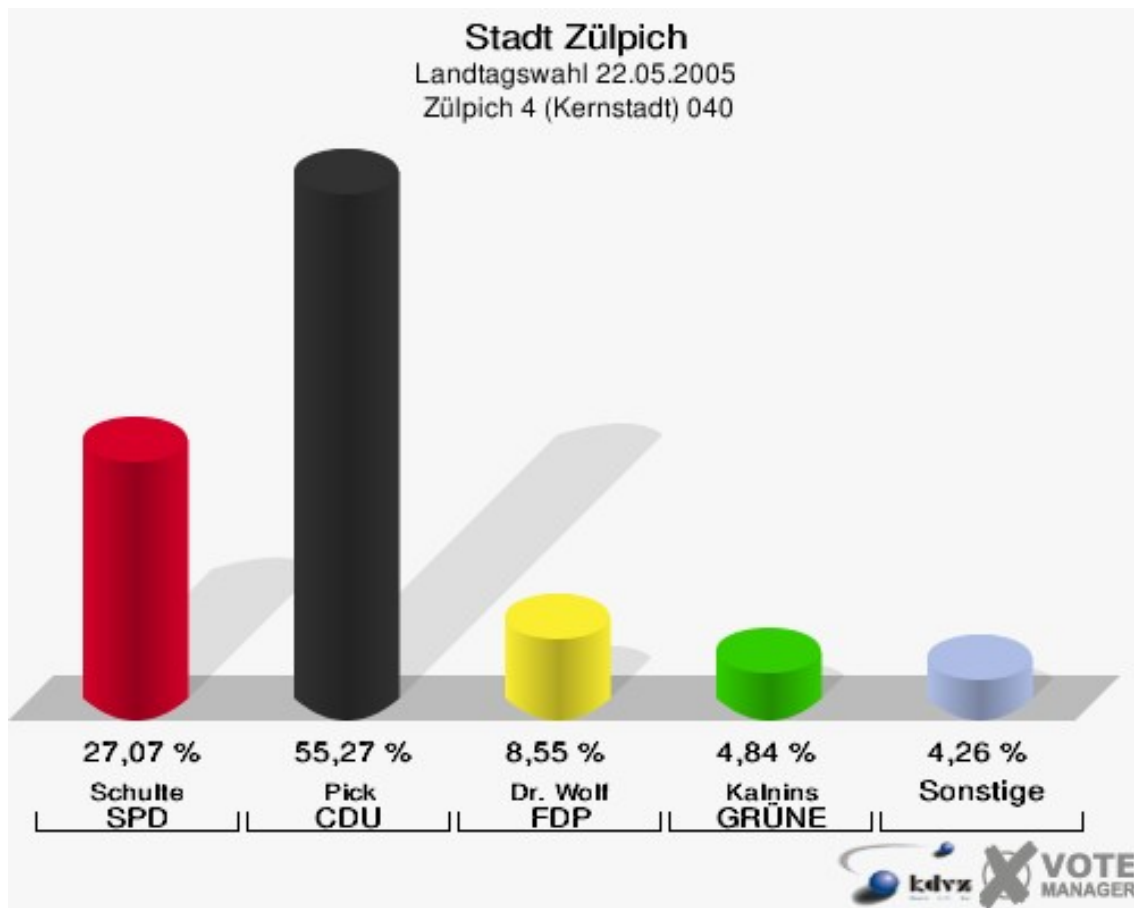


**Stadt Zülpich**  
Landtagswahl 22.05.2005  
Wahlbeteiligung Zülpich 3 (Kernstadt) 030

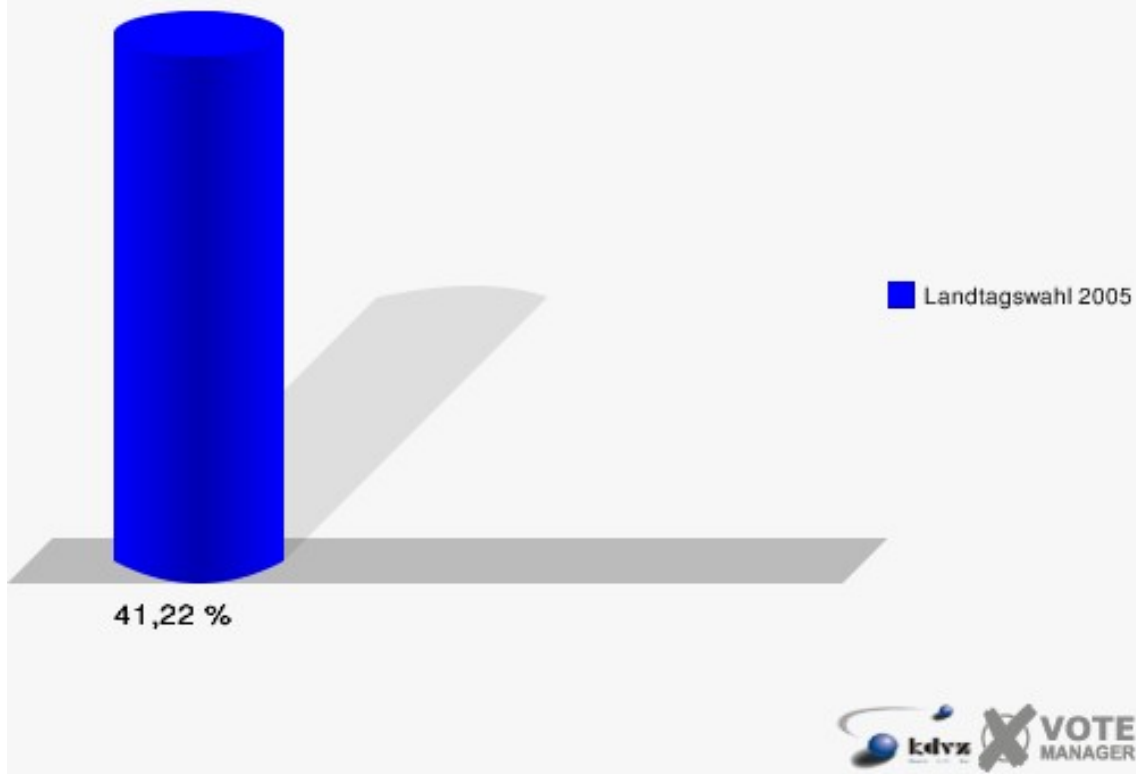


## Zülpich 4 (Kernstadt) 040

|                       | Anzahl | Prozent |
|-----------------------|--------|---------|
| Wahlberechtigte       | 871    |         |
| Wähler/innen          | 359    | 41,22 % |
| ungültige Stimmen     | 8      | 2,23 %  |
| gültige Stimmen       | 351    | 97,77 % |
| Schulte, SPD          | 95     | 27,07 % |
| Pick, CDU             | 194    | 55,27 % |
| Dr. Wolf, FDP         | 30     | 8,55 %  |
| Kalnins, GRÜNE        | 17     | 4,84 %  |
| Goertz, REP           | 3      | 0,85 %  |
| Hengesbach, DIE LINKE | 3      | 0,85 %  |
| Wollschläger, ÖDP     | 2      | 0,57 %  |
| Gansert, WASG         | 7      | 1,99 %  |

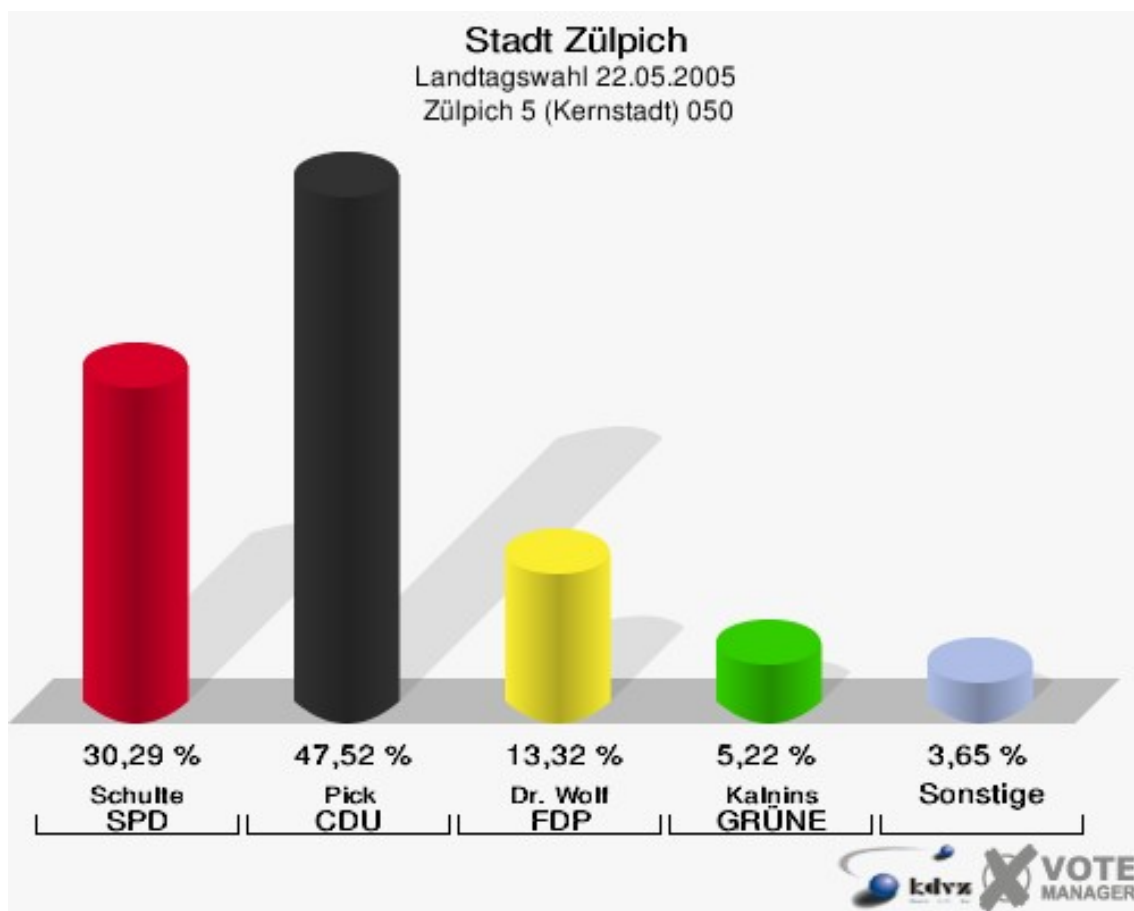


**Stadt Zülpich**  
Landtagswahl 22.05.2005  
Wahlbeteiligung Zülpich 4 (Kernstadt) 040

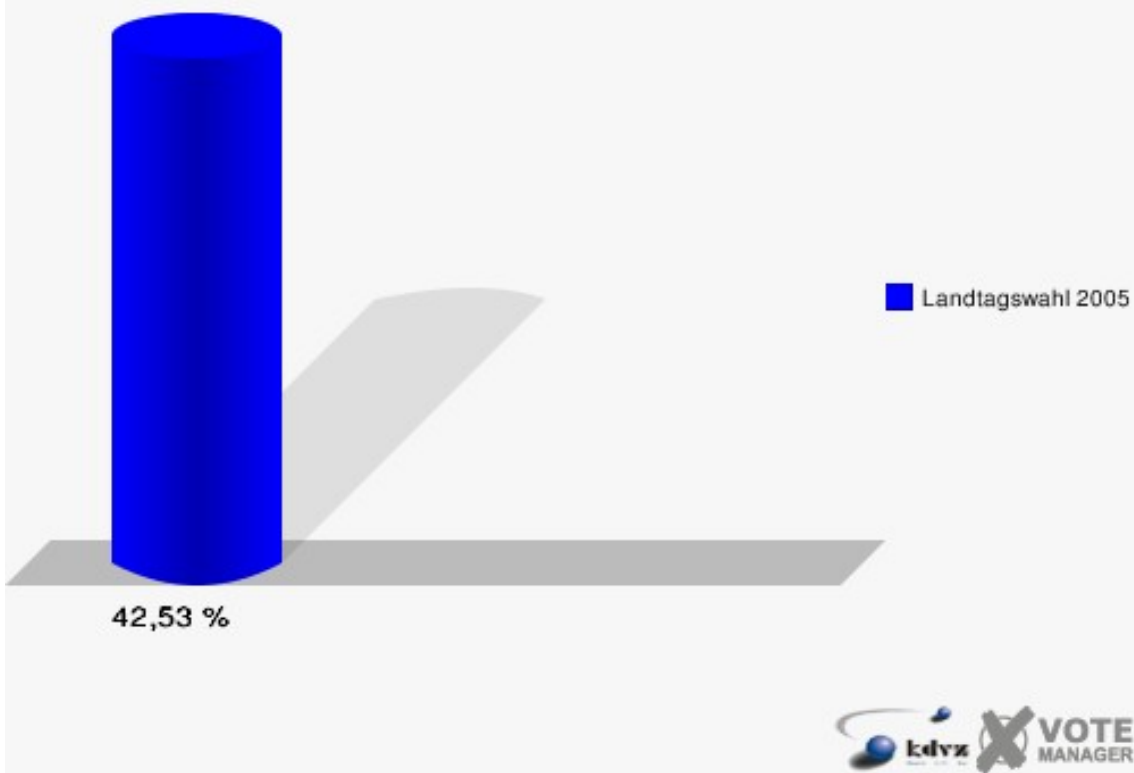


## Zülpich 5 (Kernstadt) 050

|                       | Anzahl | Prozent |
|-----------------------|--------|---------|
| Wahlberechtigte       | 917    |         |
| Wähler/innen          | 390    | 42,53 % |
| ungültige Stimmen     | 7      | 1,79 %  |
| gültige Stimmen       | 383    | 98,21 % |
| Schulte, SPD          | 116    | 30,29 % |
| Pick, CDU             | 182    | 47,52 % |
| Dr. Wolf, FDP         | 51     | 13,32 % |
| Kalnins, GRÜNE        | 20     | 5,22 %  |
| Goertz, REP           | 5      | 1,31 %  |
| Hengesbach, DIE LINKE | 4      | 1,04 %  |
| Wollschläger, ÖDP     | 1      | 0,26 %  |
| Gansert, WASG         | 4      | 1,04 %  |

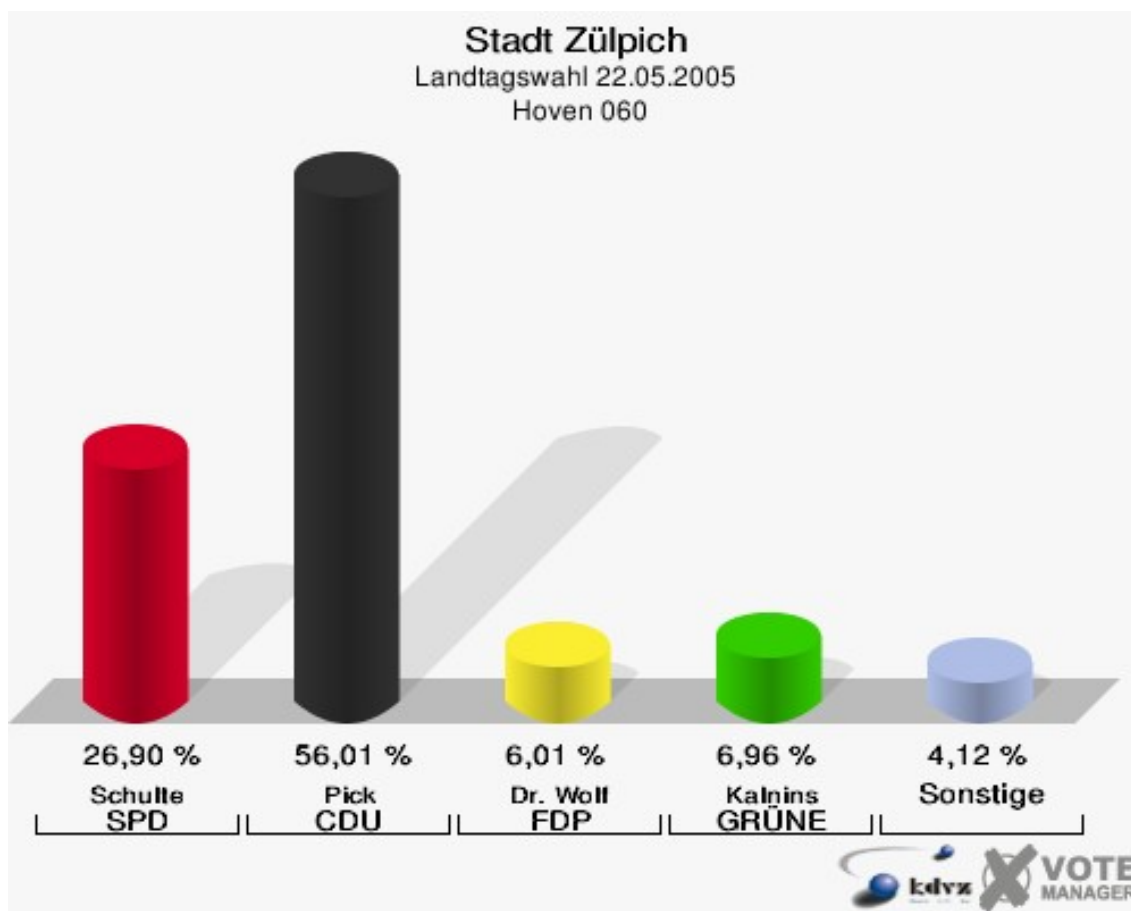


**Stadt Zülpich**  
Landtagswahl 22.05.2005  
Wahlbeteiligung Zülpich 5 (Kernstadt) 050

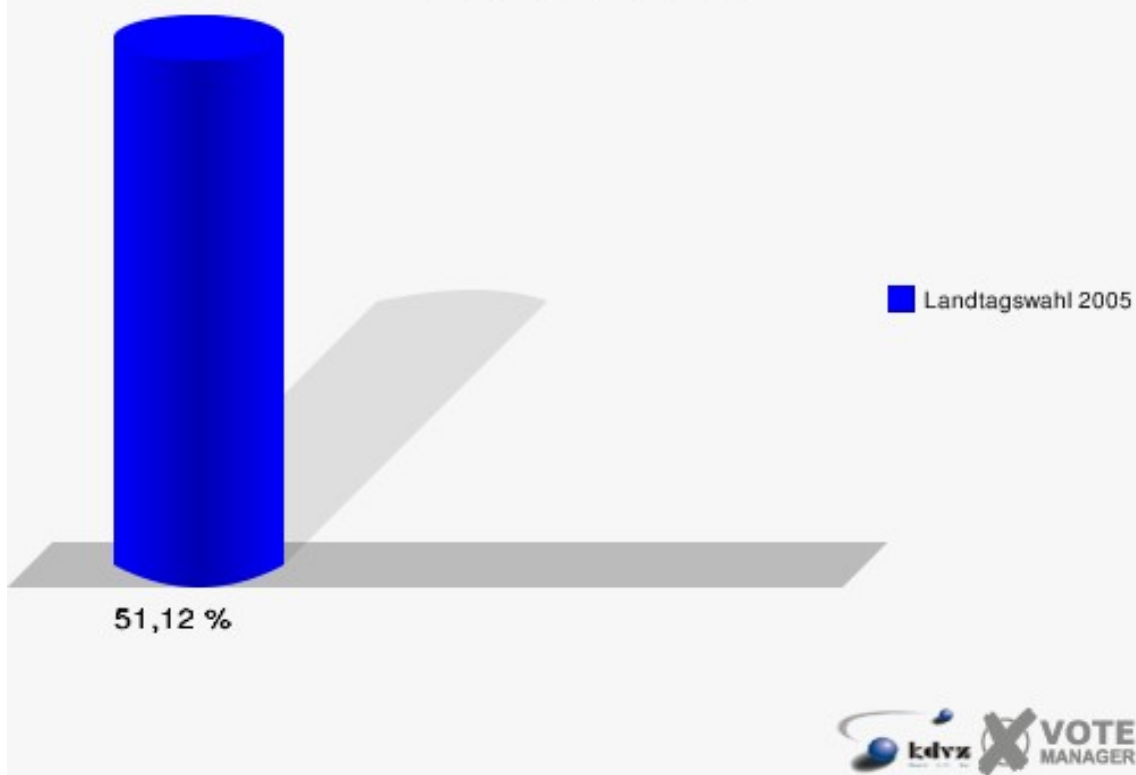


## Hoven 060

|                       | Anzahl | Prozent |
|-----------------------|--------|---------|
| Wahlberechtigte       | 624    |         |
| Wähler/innen          | 319    | 51,12 % |
| ungültige Stimmen     | 3      | 0,94 %  |
| gültige Stimmen       | 316    | 99,06 % |
| Schulte, SPD          | 85     | 26,90 % |
| Pick, CDU             | 177    | 56,01 % |
| Dr. Wolf, FDP         | 19     | 6,01 %  |
| Kalnins, GRÜNE        | 22     | 6,96 %  |
| Goertz, REP           | 1      | 0,32 %  |
| Hengesbach, DIE LINKE | 3      | 0,95 %  |
| Wollschläger, ÖDP     | 2      | 0,63 %  |
| Gansert, WASG         | 7      | 2,22 %  |



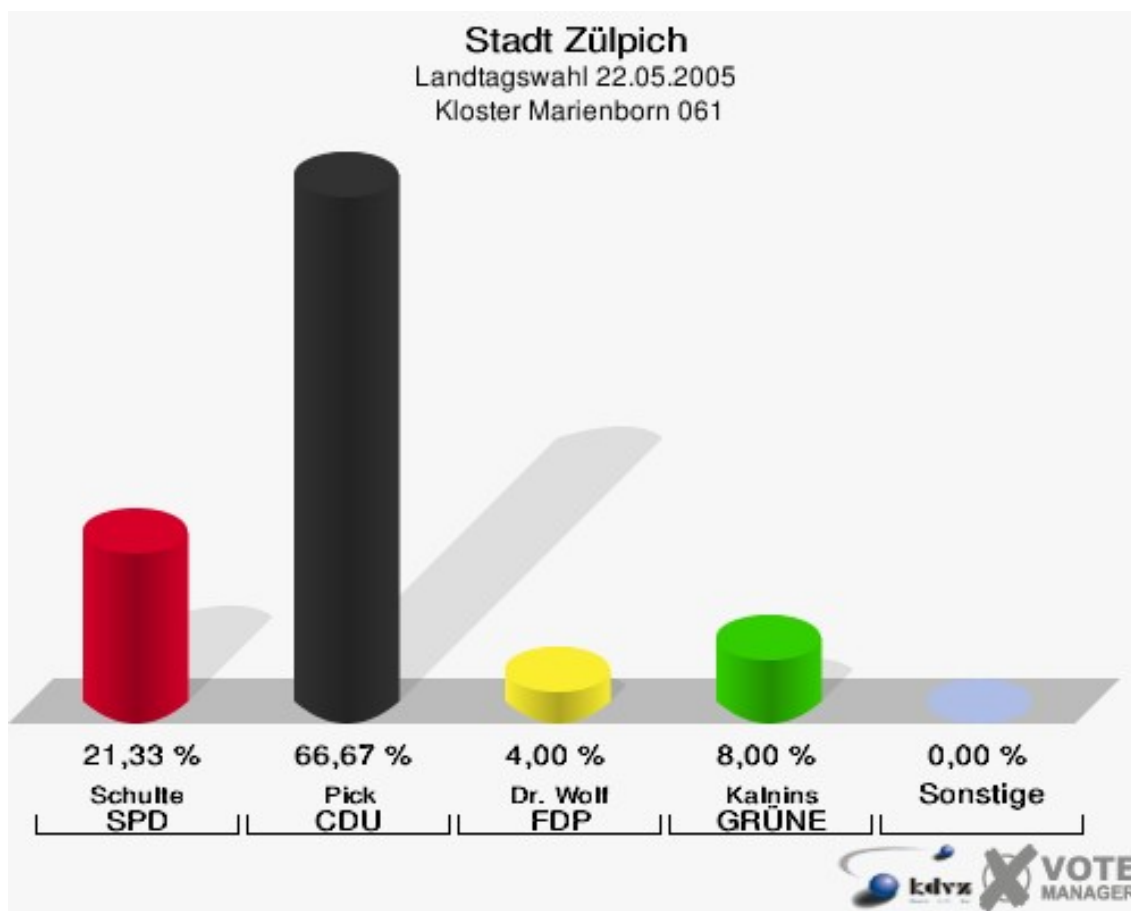
**Stadt Zülpich**  
Landtagswahl 22.05.2005  
Wahlbeteiligung Hoven 060



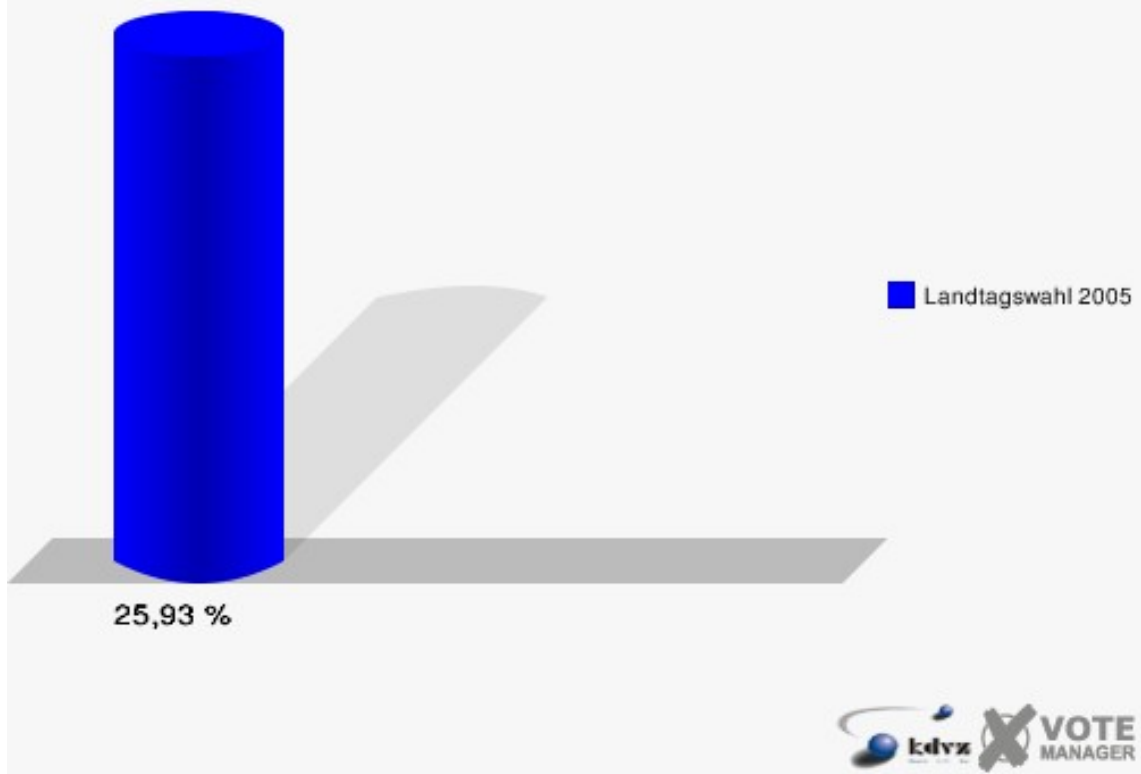


## Kloster Marienborn 061

|                       | Anzahl | Prozent |
|-----------------------|--------|---------|
| Wahlberechtigte       | 297    |         |
| Wähler/innen          | 77     | 25,93 % |
| ungültige Stimmen     | 2      | 2,60 %  |
| gültige Stimmen       | 75     | 97,40 % |
| Schulte, SPD          | 16     | 21,33 % |
| Pick, CDU             | 50     | 66,67 % |
| Dr. Wolf, FDP         | 3      | 4,00 %  |
| Kalnins, GRÜNE        | 6      | 8,00 %  |
| Goertz, REP           | 0      | 0,00 %  |
| Hengesbach, DIE LINKE | 0      | 0,00 %  |
| Wollschläger, ÖDP     | 0      | 0,00 %  |
| Gansert, WASG         | 0      | 0,00 %  |

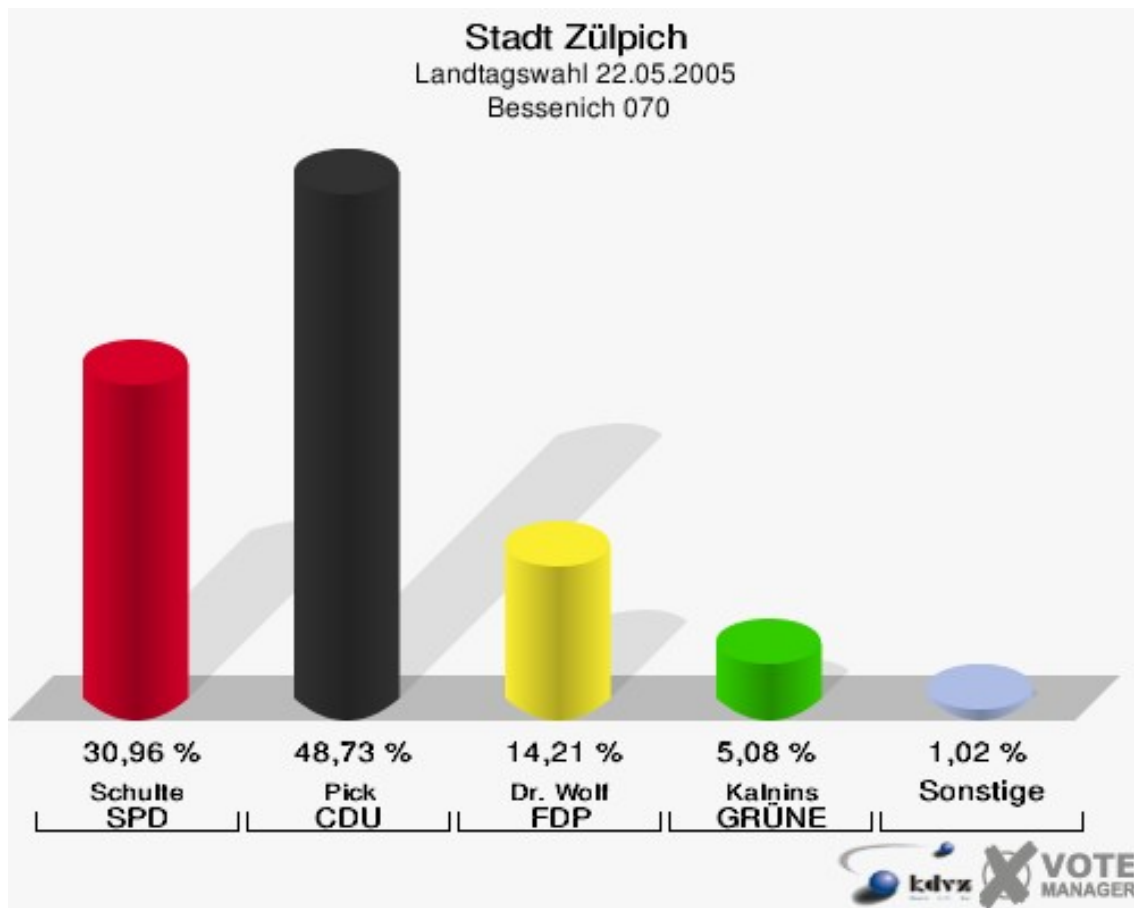


**Stadt Zülpich**  
Landtagswahl 22.05.2005  
Wahlbeteiligung Kloster Marienborn 061

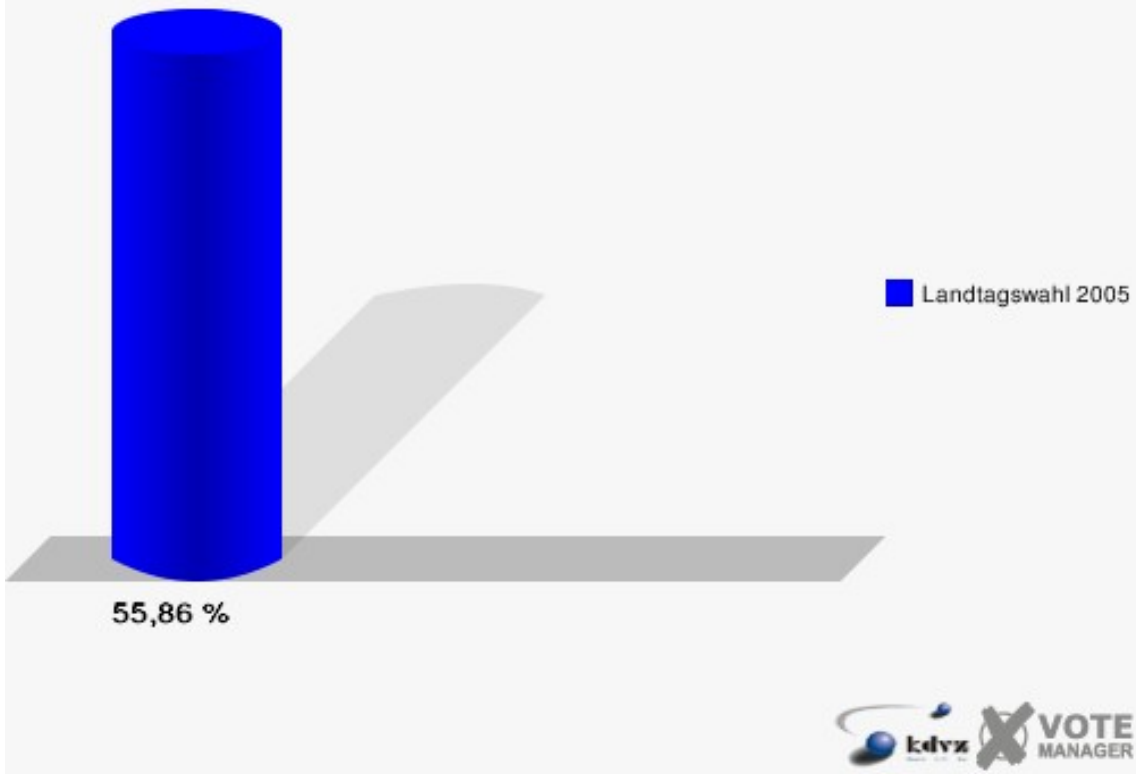


## Bessenich 070

|                       | Anzahl | Prozent |
|-----------------------|--------|---------|
| Wahlberechtigte       | 367    |         |
| Wähler/innen          | 205    | 55,86 % |
| ungültige Stimmen     | 8      | 3,90 %  |
| gültige Stimmen       | 197    | 96,10 % |
| Schulte, SPD          | 61     | 30,96 % |
| Pick, CDU             | 96     | 48,73 % |
| Dr. Wolf, FDP         | 28     | 14,21 % |
| Kalnins, GRÜNE        | 10     | 5,08 %  |
| Goertz, REP           | 1      | 0,51 %  |
| Hengesbach, DIE LINKE | 0      | 0,00 %  |
| Wollschläger, ÖDP     | 0      | 0,00 %  |
| Gansert, WASG         | 1      | 0,51 %  |

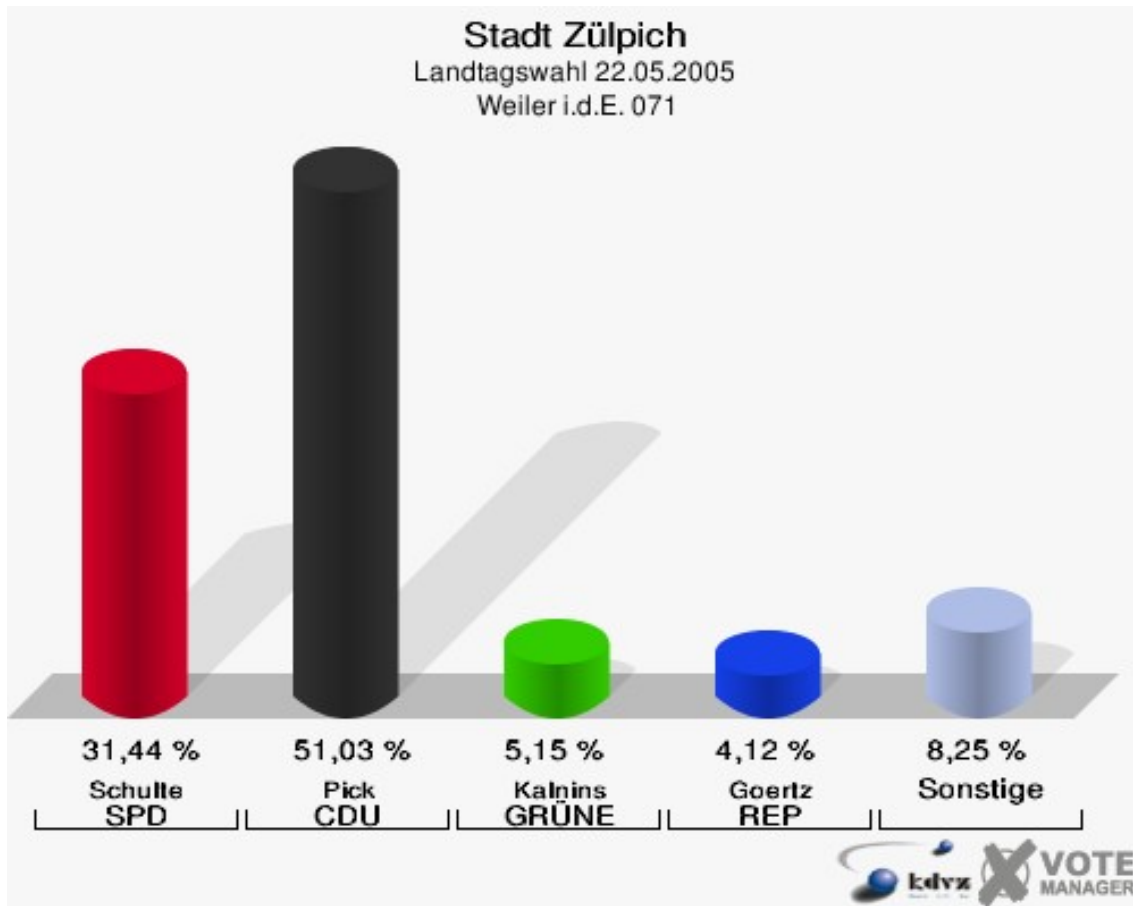


**Stadt Zülpich**  
Landtagswahl 22.05.2005  
Wahlbeteiligung Bessenich 070

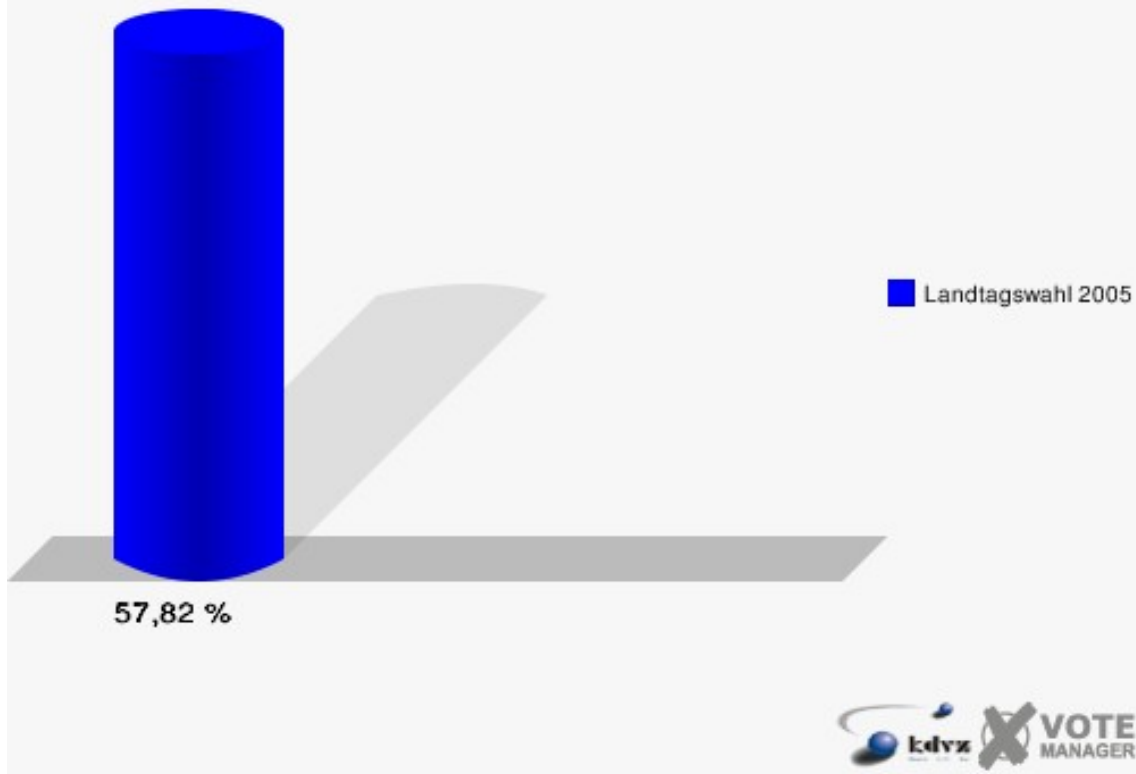


## Weiler i.d.E. 071

|                       | Anzahl | Prozent |
|-----------------------|--------|---------|
| Wahlberechtigte       | 339    |         |
| Wähler/innen          | 196    | 57,82 % |
| ungültige Stimmen     | 2      | 1,02 %  |
| gültige Stimmen       | 194    | 98,98 % |
| Schulte, SPD          | 61     | 31,44 % |
| Pick, CDU             | 99     | 51,03 % |
| Dr. Wolf, FDP         | 7      | 3,61 %  |
| Kalnins, GRÜNE        | 10     | 5,15 %  |
| Goertz, REP           | 8      | 4,12 %  |
| Hengesbach, DIE LINKE | 2      | 1,03 %  |
| Wollschläger, ÖDP     | 2      | 1,03 %  |
| Gansert, WASG         | 5      | 2,58 %  |

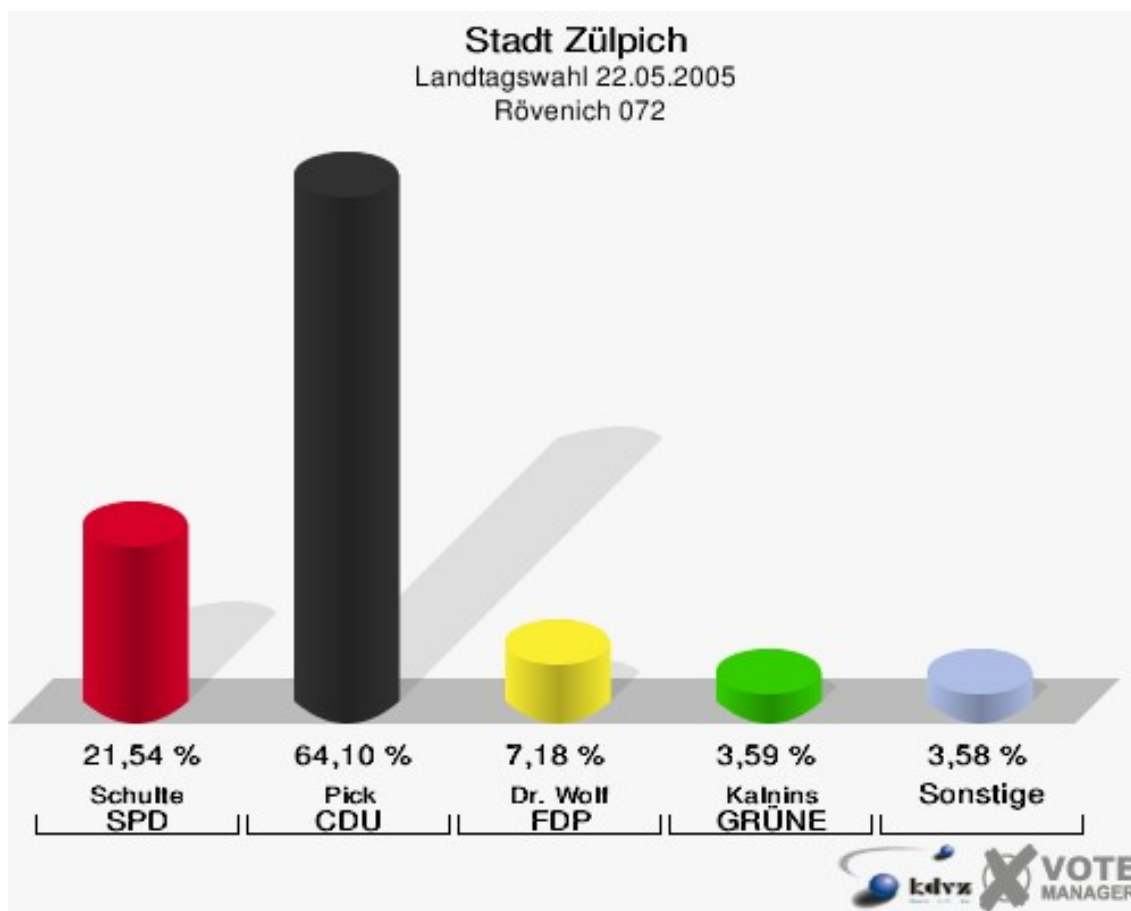


**Stadt Zülpich**  
Landtagswahl 22.05.2005  
Wahlbeteiligung Weiler i.d.E. 071

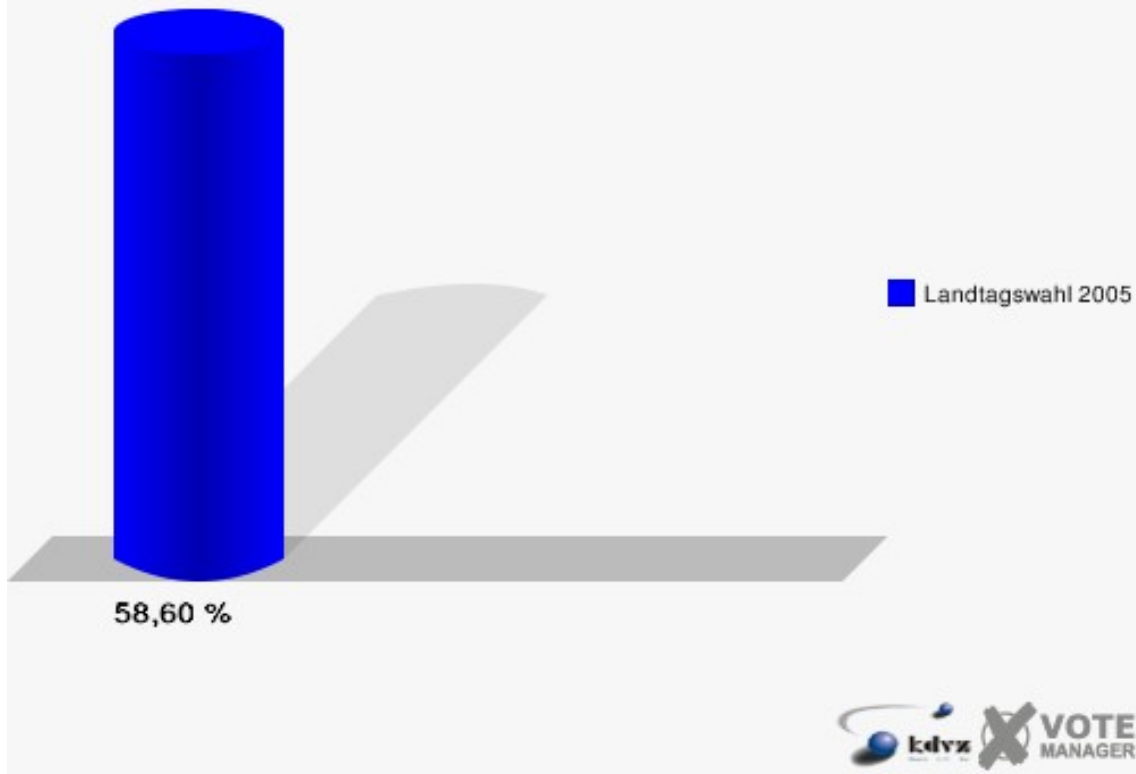


## Rövenich 072

|                       | Anzahl | Prozent |
|-----------------------|--------|---------|
| Wahlberechtigte       | 343    |         |
| Wähler/innen          | 201    | 58,60 % |
| ungültige Stimmen     | 6      | 2,99 %  |
| gültige Stimmen       | 195    | 97,01 % |
| Schulte, SPD          | 42     | 21,54 % |
| Pick, CDU             | 125    | 64,10 % |
| Dr. Wolf, FDP         | 14     | 7,18 %  |
| Kalnins, GRÜNE        | 7      | 3,59 %  |
| Goertz, REP           | 1      | 0,51 %  |
| Hengesbach, DIE LINKE | 1      | 0,51 %  |
| Wollschläger, ÖDP     | 1      | 0,51 %  |
| Gansert, WASG         | 4      | 2,05 %  |



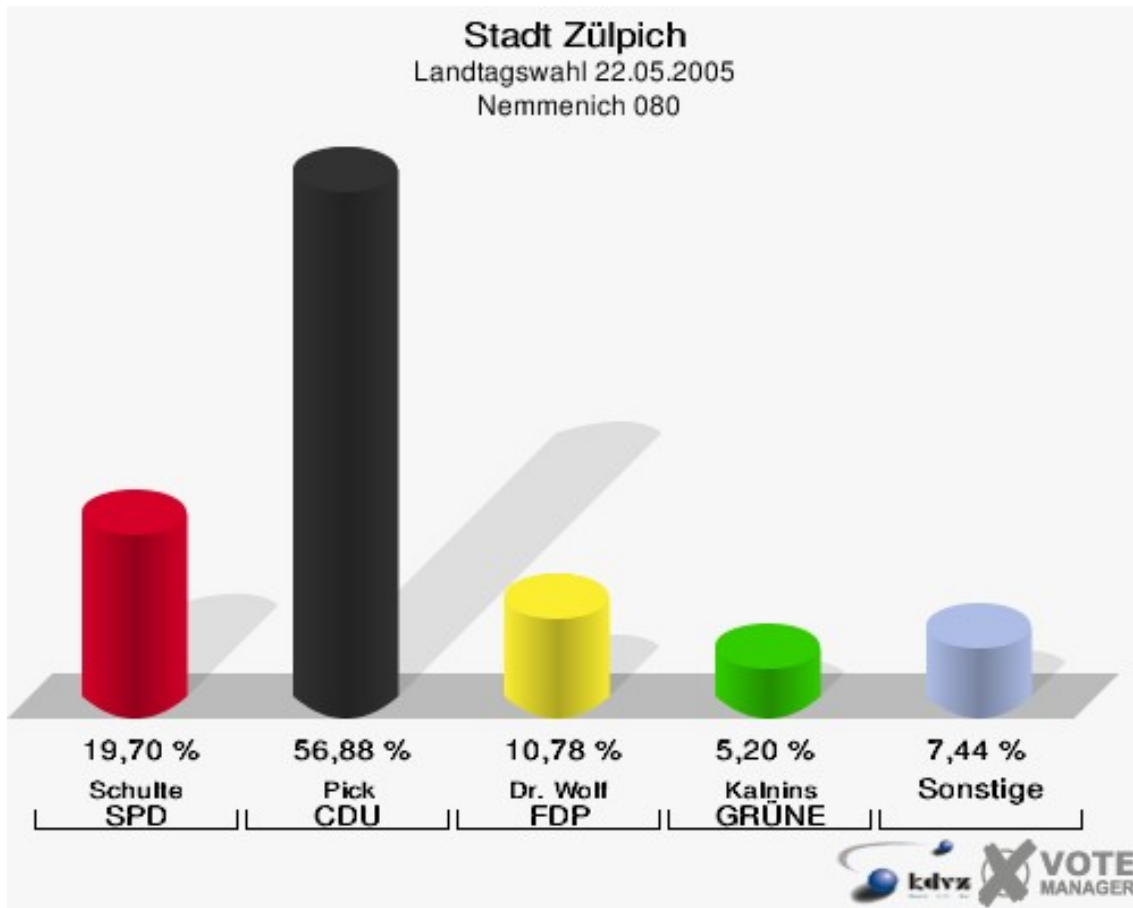
**Stadt Zülpich**  
Landtagswahl 22.05.2005  
Wahlbeteiligung Rövenich 072



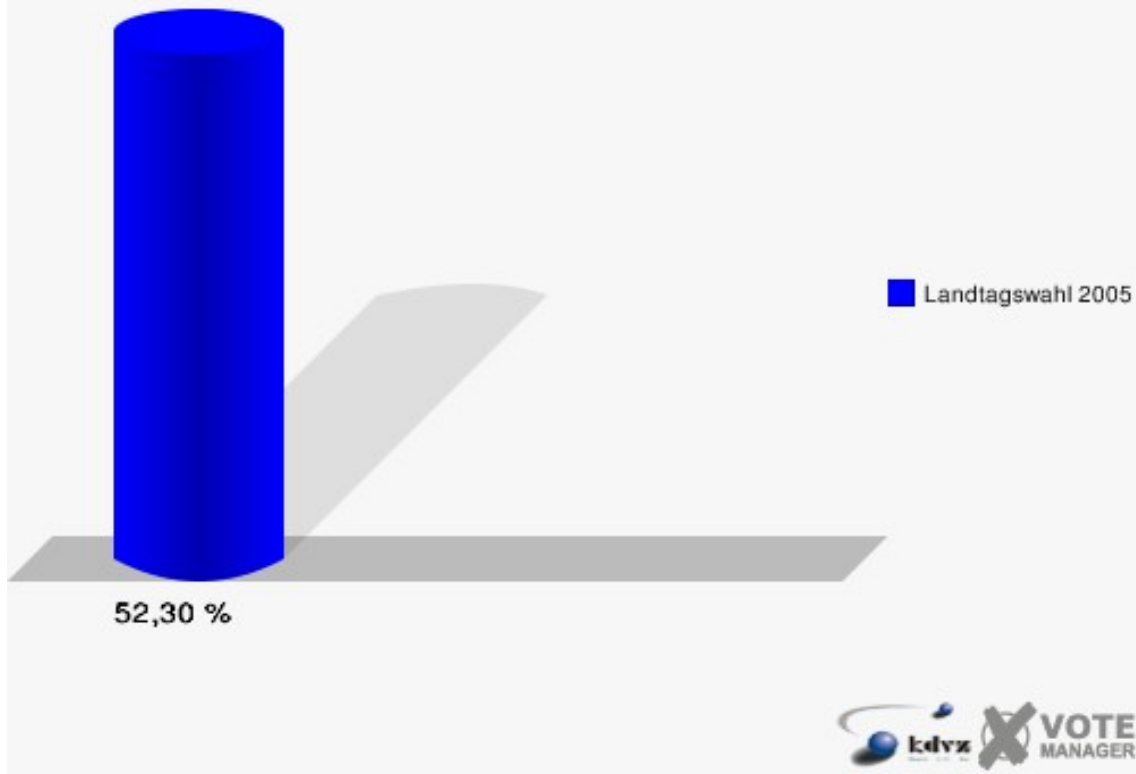


## Nemmenich 080

|                       | Anzahl | Prozent |
|-----------------------|--------|---------|
| Wahlberechtigte       | 522    |         |
| Wähler/innen          | 273    | 52,30 % |
| ungültige Stimmen     | 4      | 1,47 %  |
| gültige Stimmen       | 269    | 98,53 % |
| Schulte, SPD          | 53     | 19,70 % |
| Pick, CDU             | 153    | 56,88 % |
| Dr. Wolf, FDP         | 29     | 10,78 % |
| Kalnins, GRÜNE        | 14     | 5,20 %  |
| Goertz, REP           | 5      | 1,86 %  |
| Hengesbach, DIE LINKE | 3      | 1,12 %  |
| Wollschläger, ÖDP     | 1      | 0,37 %  |
| Gansert, WASG         | 11     | 4,09 %  |

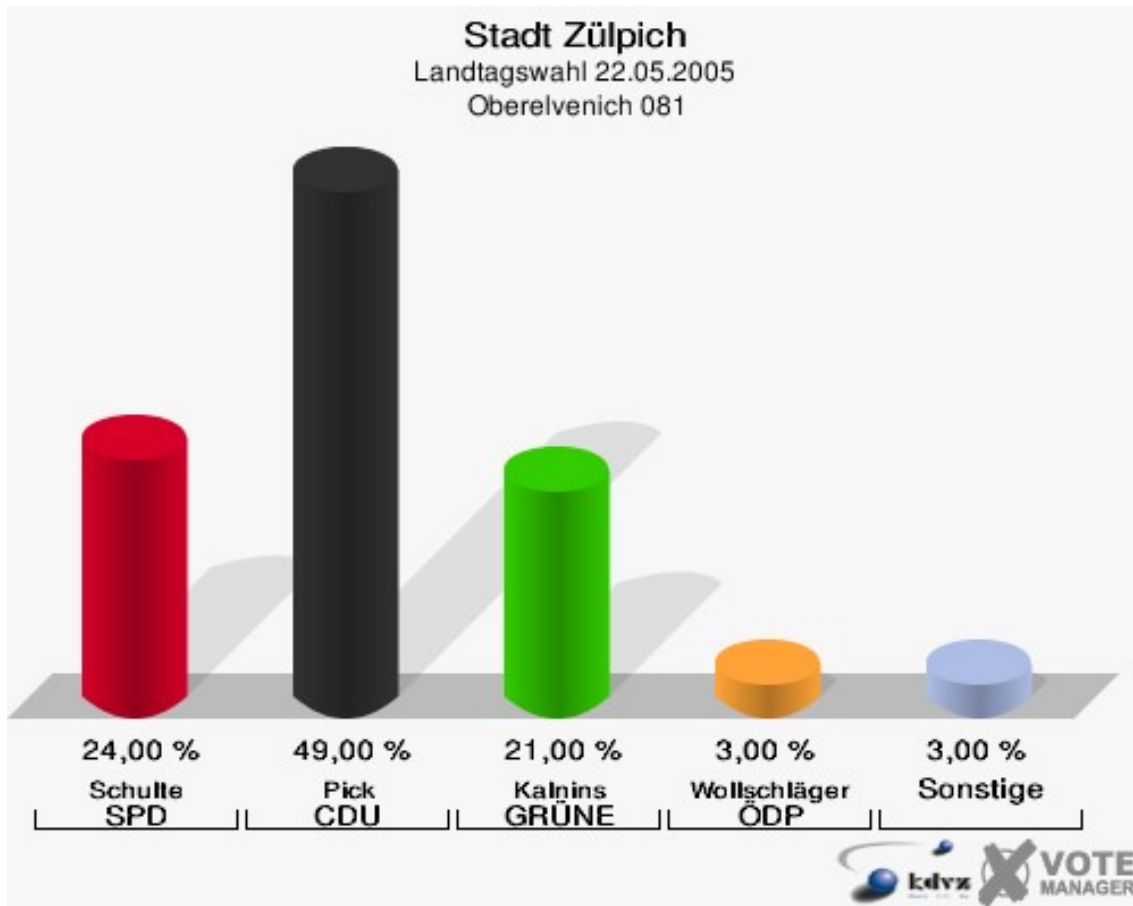


**Stadt Zülpich**  
Landtagswahl 22.05.2005  
Wahlbeteiligung Nemmenich 080

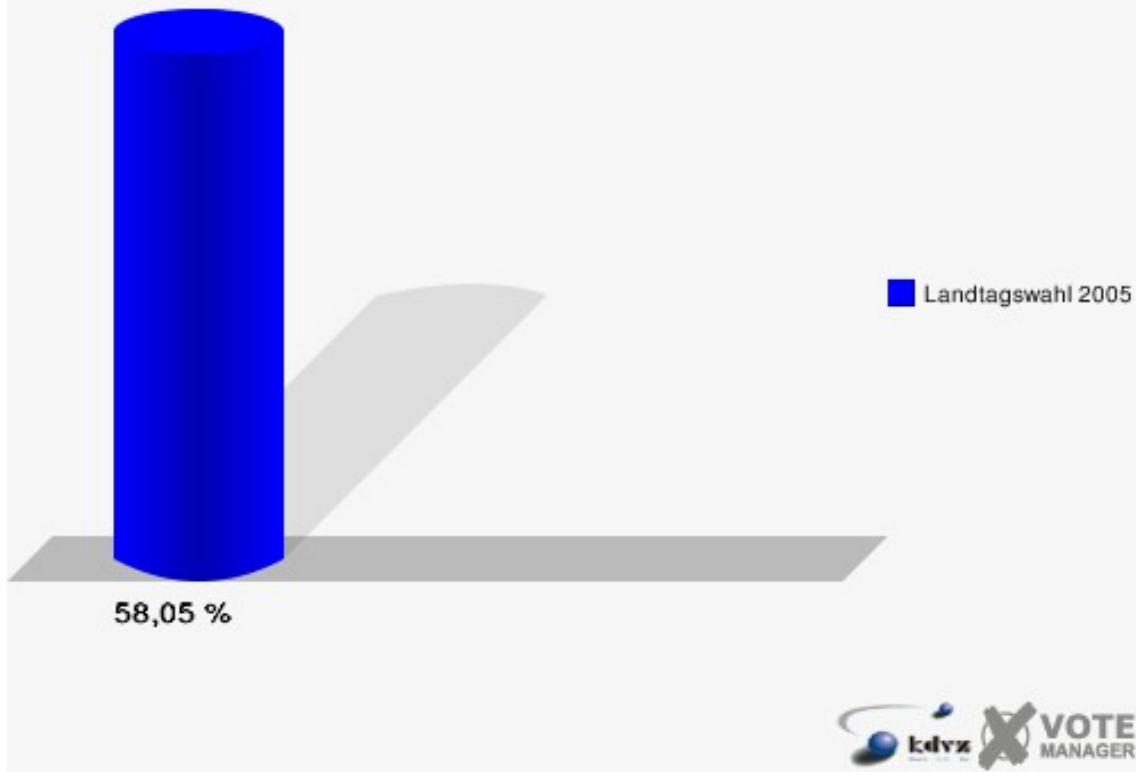


## Oberelvenich 081

|                       | Anzahl | Prozent |
|-----------------------|--------|---------|
| Wahlberechtigte       | 174    |         |
| Wähler/innen          | 101    | 58,05 % |
| ungültige Stimmen     | 1      | 0,99 %  |
| gültige Stimmen       | 100    | 99,01 % |
| Schulte, SPD          | 24     | 24,00 % |
| Pick, CDU             | 49     | 49,00 % |
| Dr. Wolf, FDP         | 1      | 1,00 %  |
| Kalnins, GRÜNE        | 21     | 21,00 % |
| Goertz, REP           | 0      | 0,00 %  |
| Hengesbach, DIE LINKE | 1      | 1,00 %  |
| Wollschläger, ÖDP     | 3      | 3,00 %  |
| Gansert, WASG         | 1      | 1,00 %  |

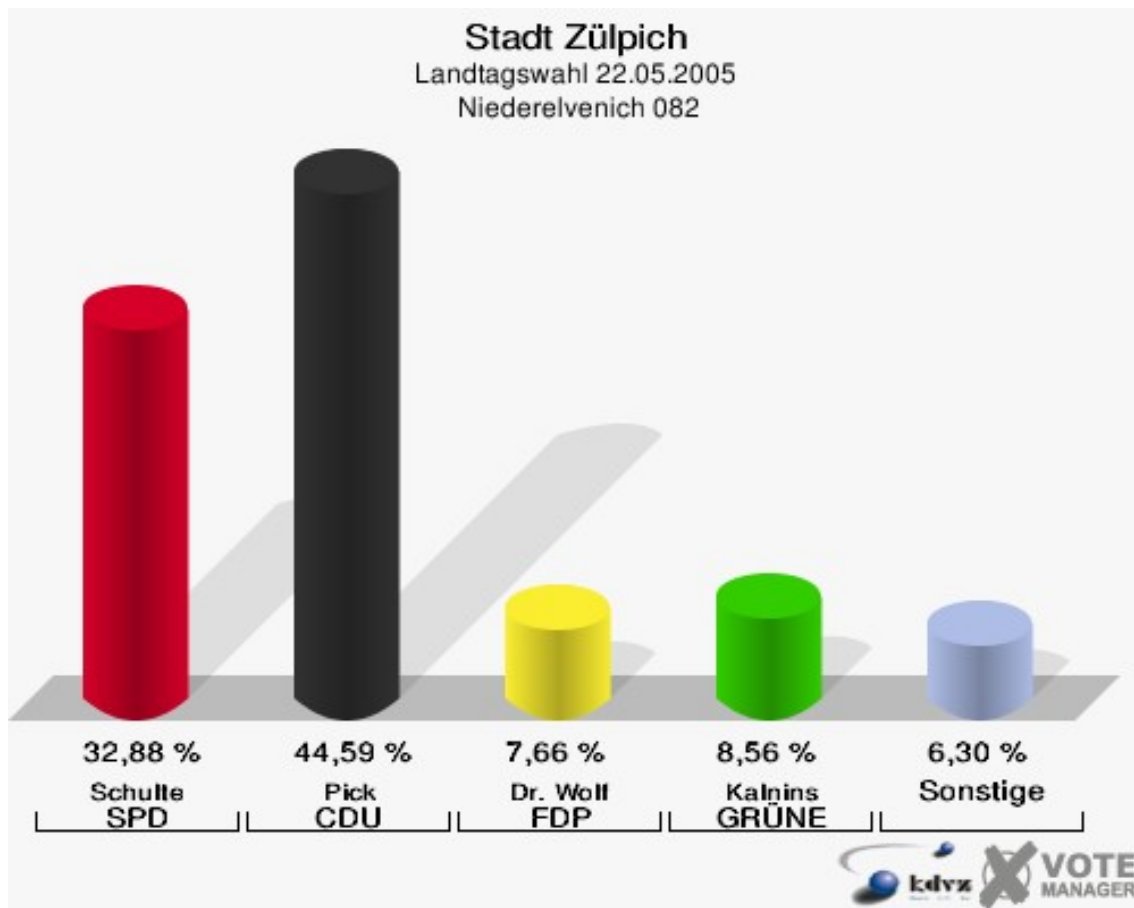


**Stadt Zülpich**  
Landtagswahl 22.05.2005  
Wahlbeteiligung Oberelvenich 081

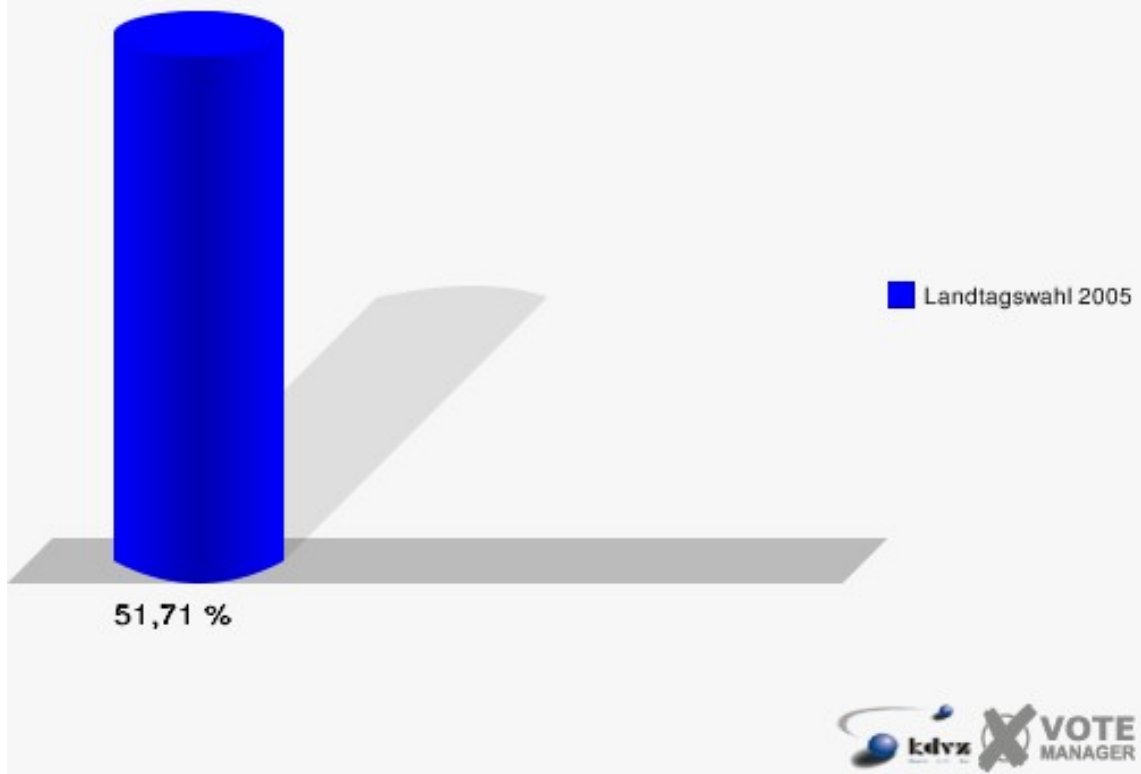


## Niederelvenich 082

|                       | Anzahl | Prozent |
|-----------------------|--------|---------|
| Wahlberechtigte       | 439    |         |
| Wähler/innen          | 227    | 51,71 % |
| ungültige Stimmen     | 5      | 2,20 %  |
| gültige Stimmen       | 222    | 97,80 % |
| Schulte, SPD          | 73     | 32,88 % |
| Pick, CDU             | 99     | 44,59 % |
| Dr. Wolf, FDP         | 17     | 7,66 %  |
| Kalnins, GRÜNE        | 19     | 8,56 %  |
| Goertz, REP           | 7      | 3,15 %  |
| Hengesbach, DIE LINKE | 1      | 0,45 %  |
| Wollschläger, ÖDP     | 1      | 0,45 %  |
| Gansert, WASG         | 5      | 2,25 %  |

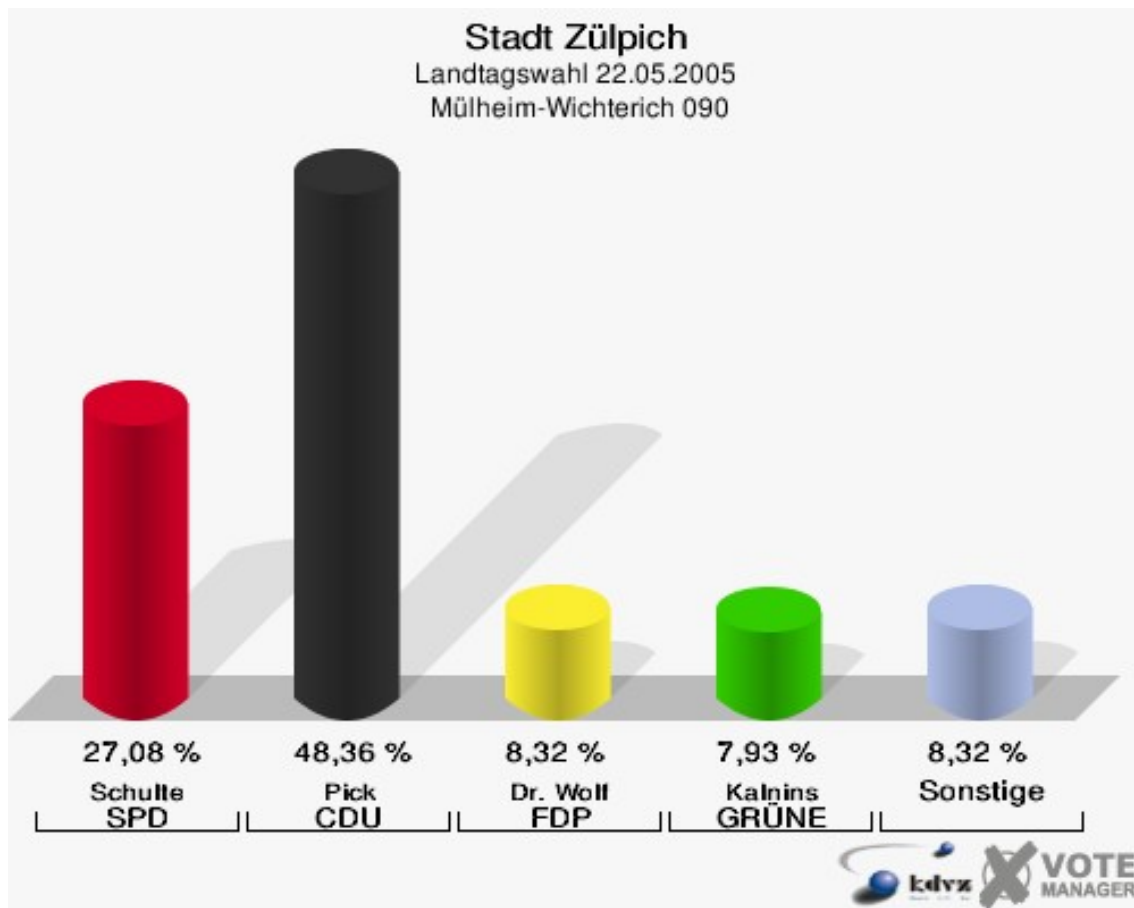


**Stadt Zülpich**  
Landtagswahl 22.05.2005  
Wahlbeteiligung Niederelvenich 082

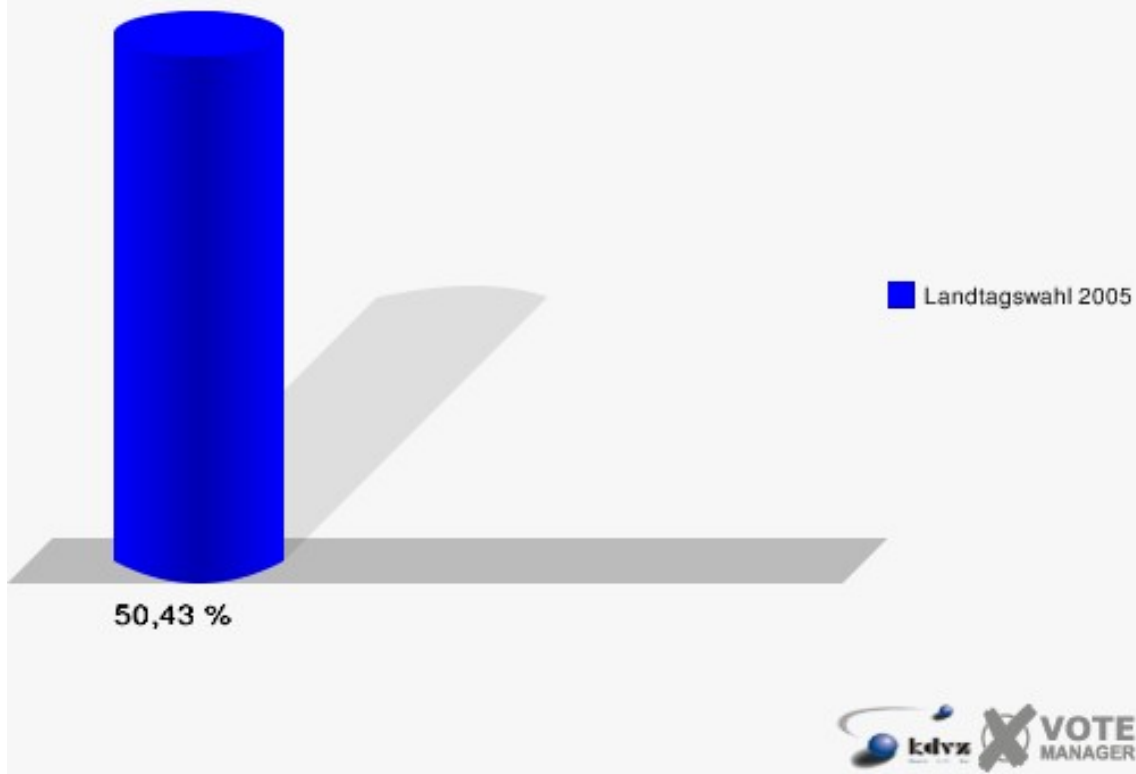


## Mülheim-Wichterich 090

|                       | Anzahl | Prozent |
|-----------------------|--------|---------|
| Wahlberechtigte       | 1.039  |         |
| Wähler/innen          | 524    | 50,43 % |
| ungültige Stimmen     | 7      | 1,34 %  |
| gültige Stimmen       | 517    | 98,66 % |
| Schulte, SPD          | 140    | 27,08 % |
| Pick, CDU             | 250    | 48,36 % |
| Dr. Wolf, FDP         | 43     | 8,32 %  |
| Kalnins, GRÜNE        | 41     | 7,93 %  |
| Goertz, REP           | 18     | 3,48 %  |
| Hengesbach, DIE LINKE | 12     | 2,32 %  |
| Wollschläger, ÖDP     | 2      | 0,39 %  |
| Gansert, WASG         | 11     | 2,13 %  |



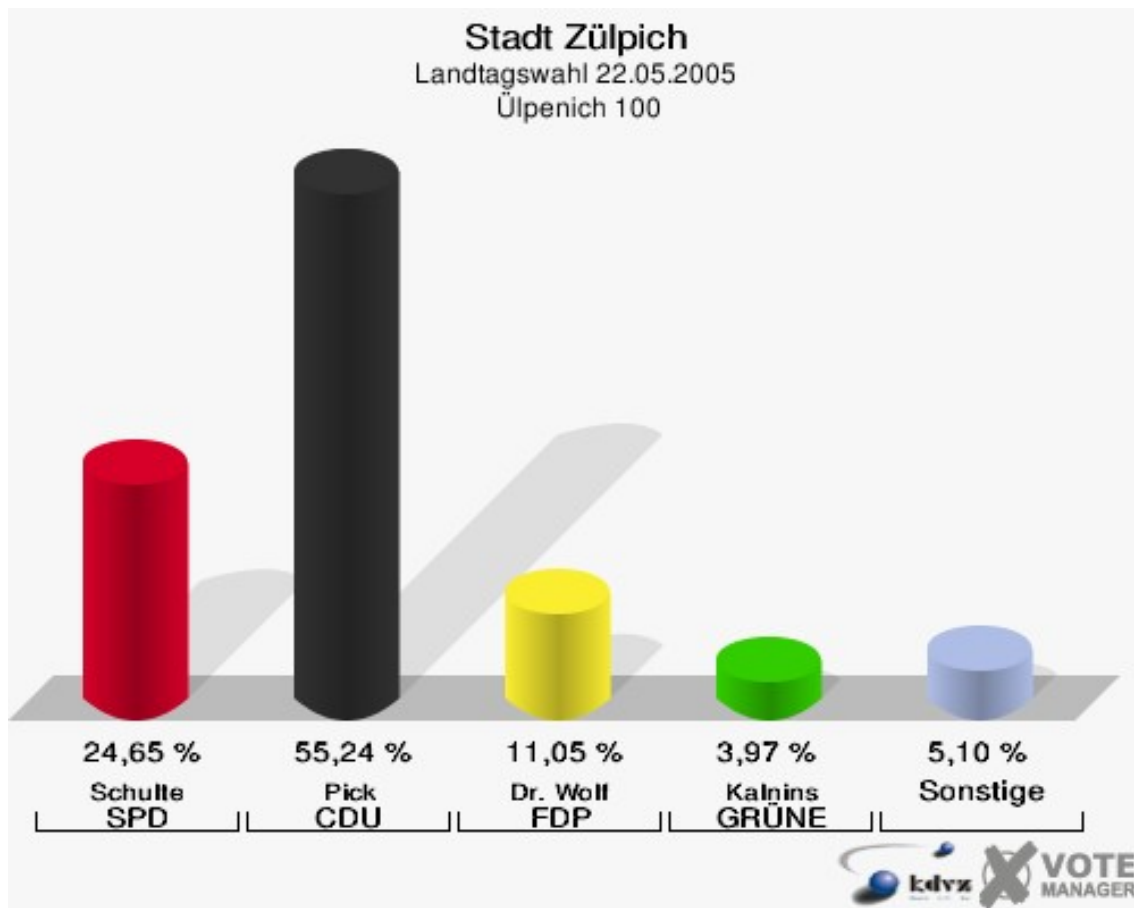
**Stadt Zülpich**  
Landtagswahl 22.05.2005  
Wahlbeteiligung Mülheim-Wichterich 090



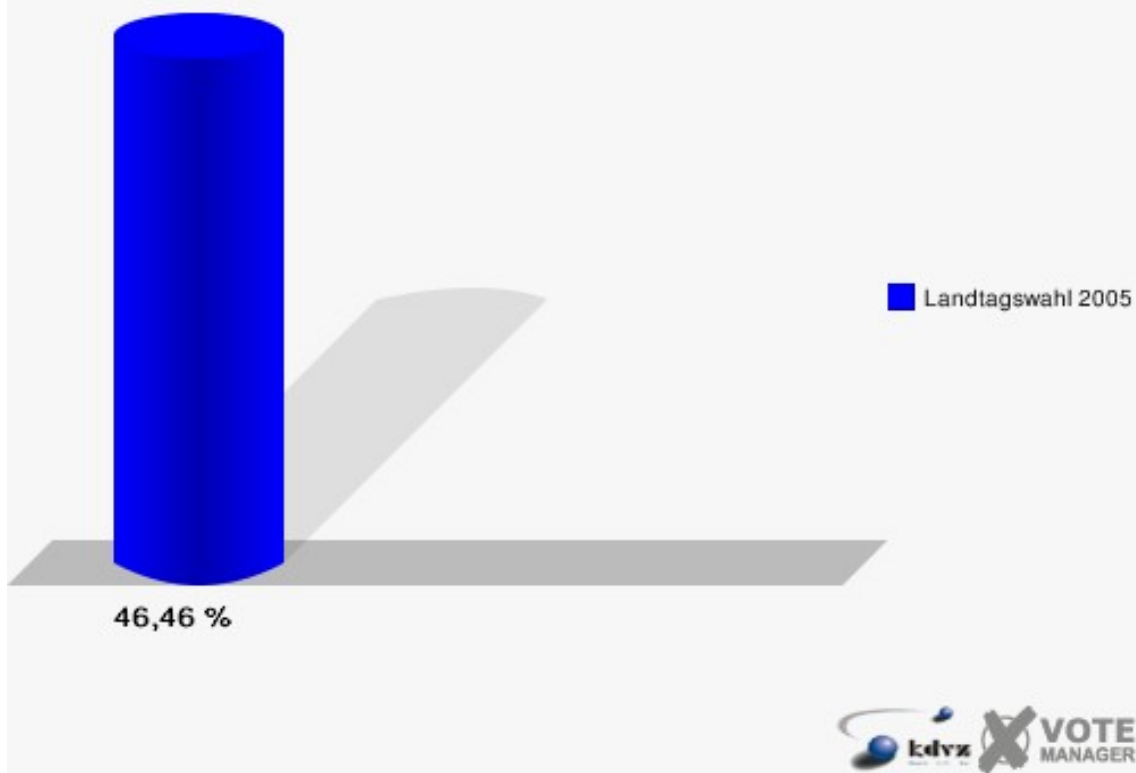


## Ülpenich 100

|                       | Anzahl | Prozent |
|-----------------------|--------|---------|
| Wahlberechtigte       | 762    |         |
| Wähler/innen          | 354    | 46,46 % |
| ungültige Stimmen     | 1      | 0,28 %  |
| gültige Stimmen       | 353    | 99,72 % |
| Schulte, SPD          | 87     | 24,65 % |
| Pick, CDU             | 195    | 55,24 % |
| Dr. Wolf, FDP         | 39     | 11,05 % |
| Kalnins, GRÜNE        | 14     | 3,97 %  |
| Goertz, REP           | 3      | 0,85 %  |
| Hengesbach, DIE LINKE | 6      | 1,70 %  |
| Wollschläger, ÖDP     | 2      | 0,57 %  |
| Gansert, WASG         | 7      | 1,98 %  |

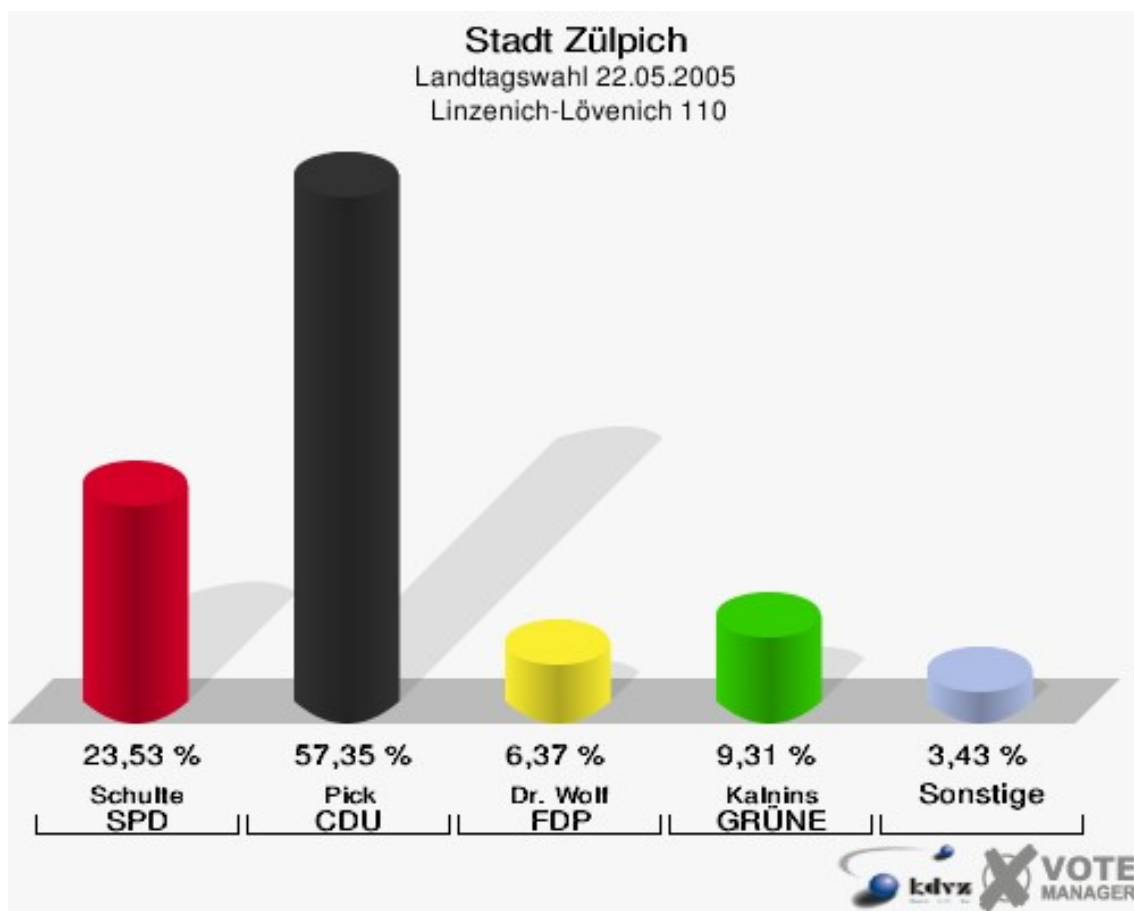


**Stadt Zülpich**  
Landtagswahl 22.05.2005  
Wahlbeteiligung Ülpnich 100

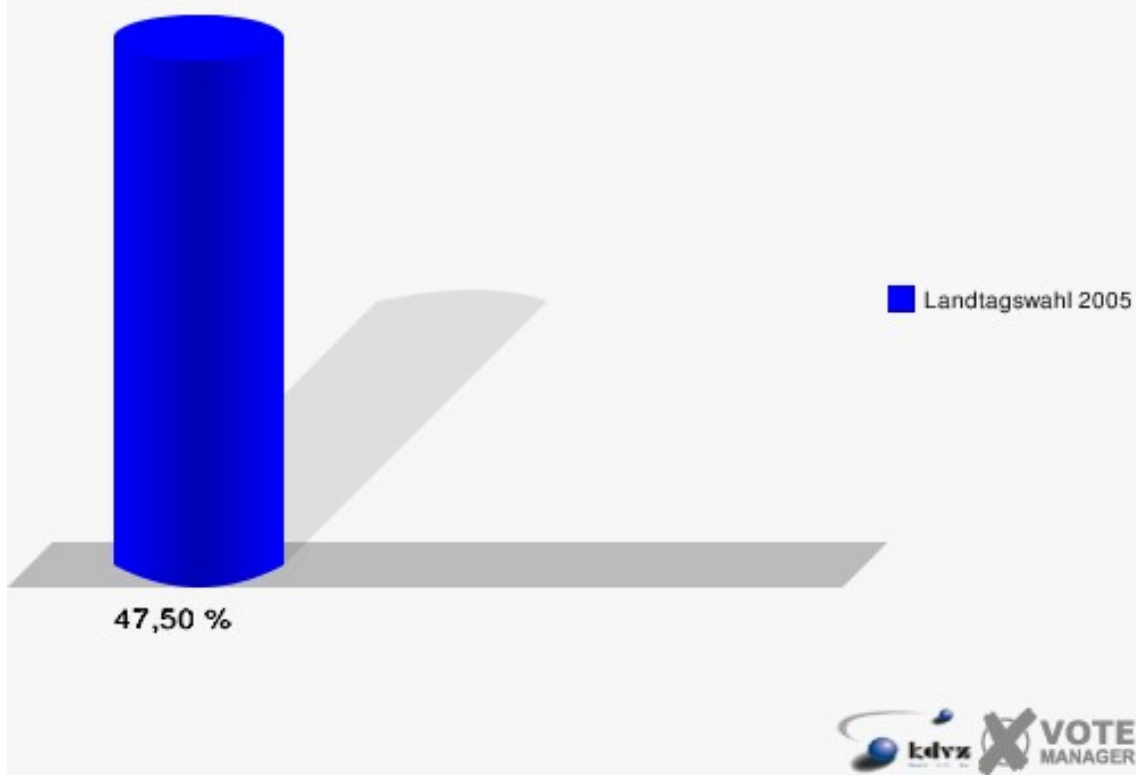


## Linzenich-Lövenich 110

|                       | Anzahl | Prozent |
|-----------------------|--------|---------|
| Wahlberechtigte       | 440    |         |
| Wähler/innen          | 209    | 47,50 % |
| ungültige Stimmen     | 5      | 2,39 %  |
| gültige Stimmen       | 204    | 97,61 % |
| Schulte, SPD          | 48     | 23,53 % |
| Pick, CDU             | 117    | 57,35 % |
| Dr. Wolf, FDP         | 13     | 6,37 %  |
| Kalnins, GRÜNE        | 19     | 9,31 %  |
| Goertz, REP           | 0      | 0,00 %  |
| Hengesbach, DIE LINKE | 1      | 0,49 %  |
| Wollschläger, ÖDP     | 3      | 1,47 %  |
| Gansert, WASG         | 3      | 1,47 %  |

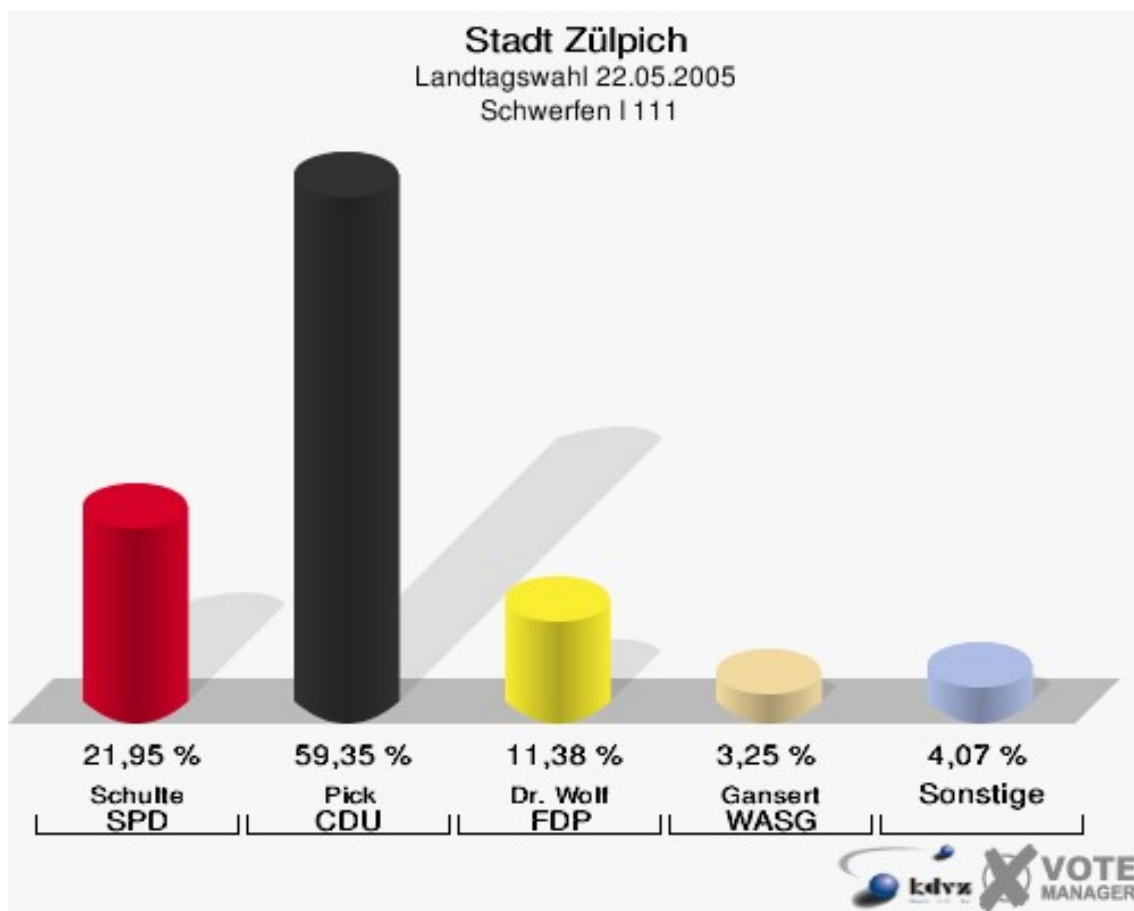


**Stadt Zülpich**  
Landtagswahl 22.05.2005  
Wahlbeteiligung Linzenich-Lövenich 110

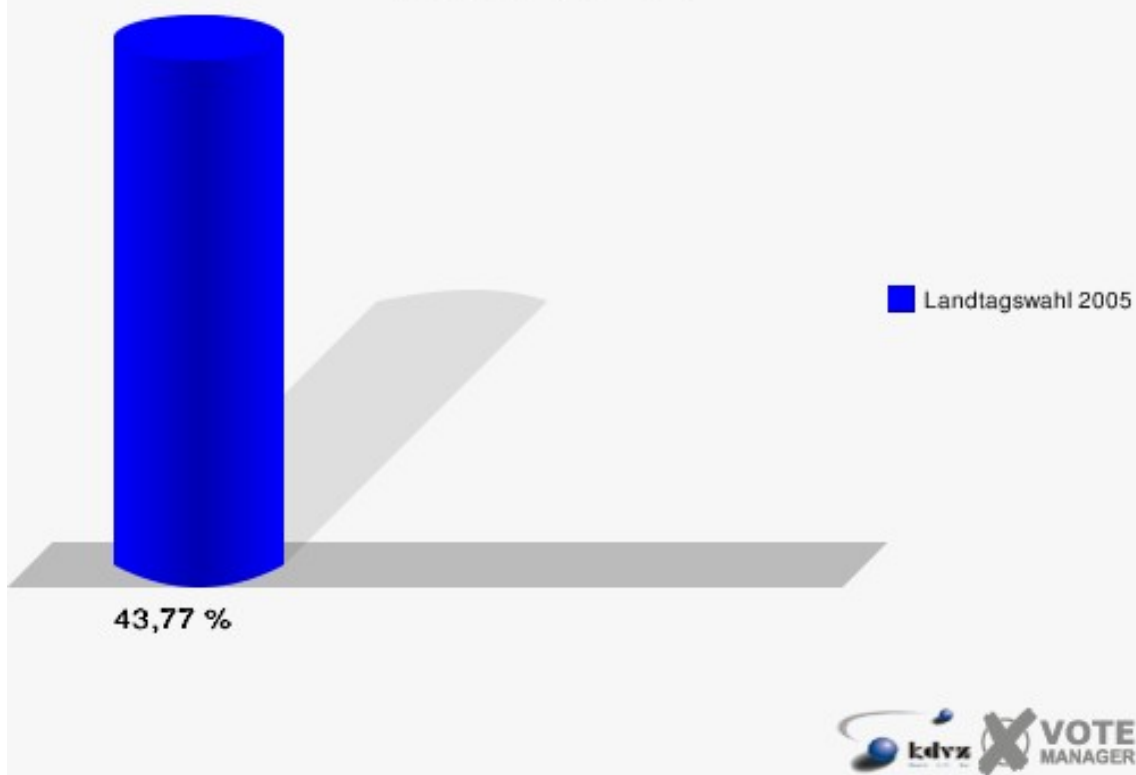


## Schwerfen I 111

|                       | Anzahl | Prozent  |
|-----------------------|--------|----------|
| Wahlberechtigte       | 281    |          |
| Wähler/innen          | 123    | 43,77 %  |
| ungültige Stimmen     | 0      | 0,00 %   |
| gültige Stimmen       | 123    | 100,00 % |
| Schulte, SPD          | 27     | 21,95 %  |
| Pick, CDU             | 73     | 59,35 %  |
| Dr. Wolf, FDP         | 14     | 11,38 %  |
| Kalnins, GRÜNE        | 2      | 1,63 %   |
| Goertz, REP           | 2      | 1,63 %   |
| Hengesbach, DIE LINKE | 1      | 0,81 %   |
| Wollschläger, ÖDP     | 0      | 0,00 %   |
| Gansert, WASG         | 4      | 3,25 %   |

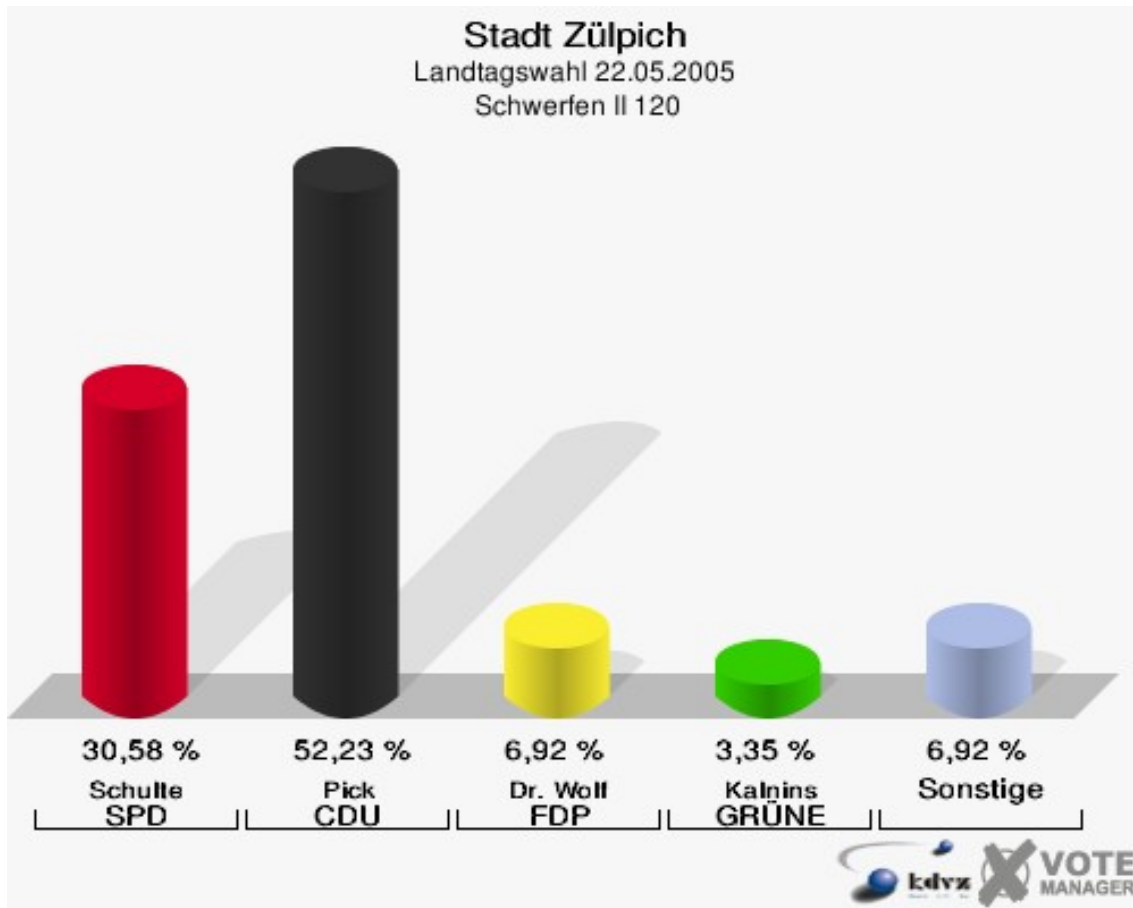


**Stadt Zülpich**  
Landtagswahl 22.05.2005  
Wahlbeteiligung Schwerfen I 111

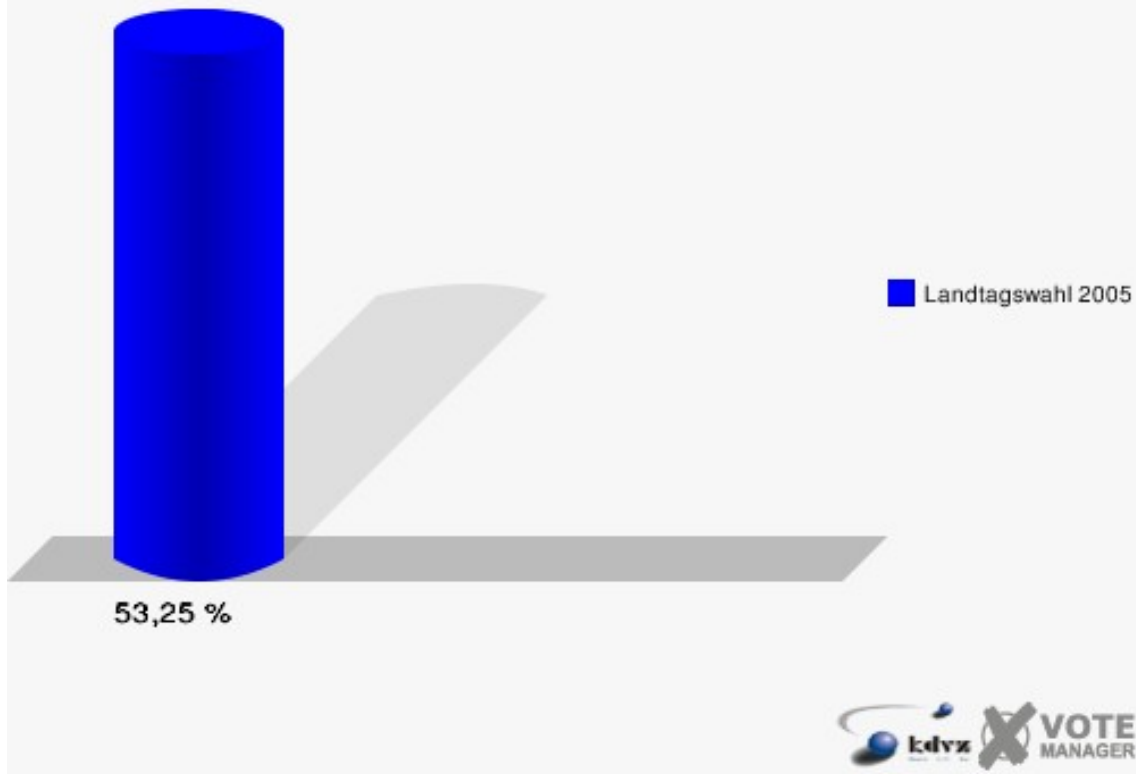


## Schwerfen II 120

|                       | Anzahl | Prozent |
|-----------------------|--------|---------|
| Wahlberechtigte       | 847    |         |
| Wähler/innen          | 451    | 53,25 % |
| ungültige Stimmen     | 3      | 0,67 %  |
| gültige Stimmen       | 448    | 99,33 % |
| Schulte, SPD          | 137    | 30,58 % |
| Pick, CDU             | 234    | 52,23 % |
| Dr. Wolf, FDP         | 31     | 6,92 %  |
| Kalnins, GRÜNE        | 15     | 3,35 %  |
| Goertz, REP           | 9      | 2,01 %  |
| Hengesbach, DIE LINKE | 9      | 2,01 %  |
| Wollschläger, ÖDP     | 3      | 0,67 %  |
| Gansert, WASG         | 10     | 2,23 %  |



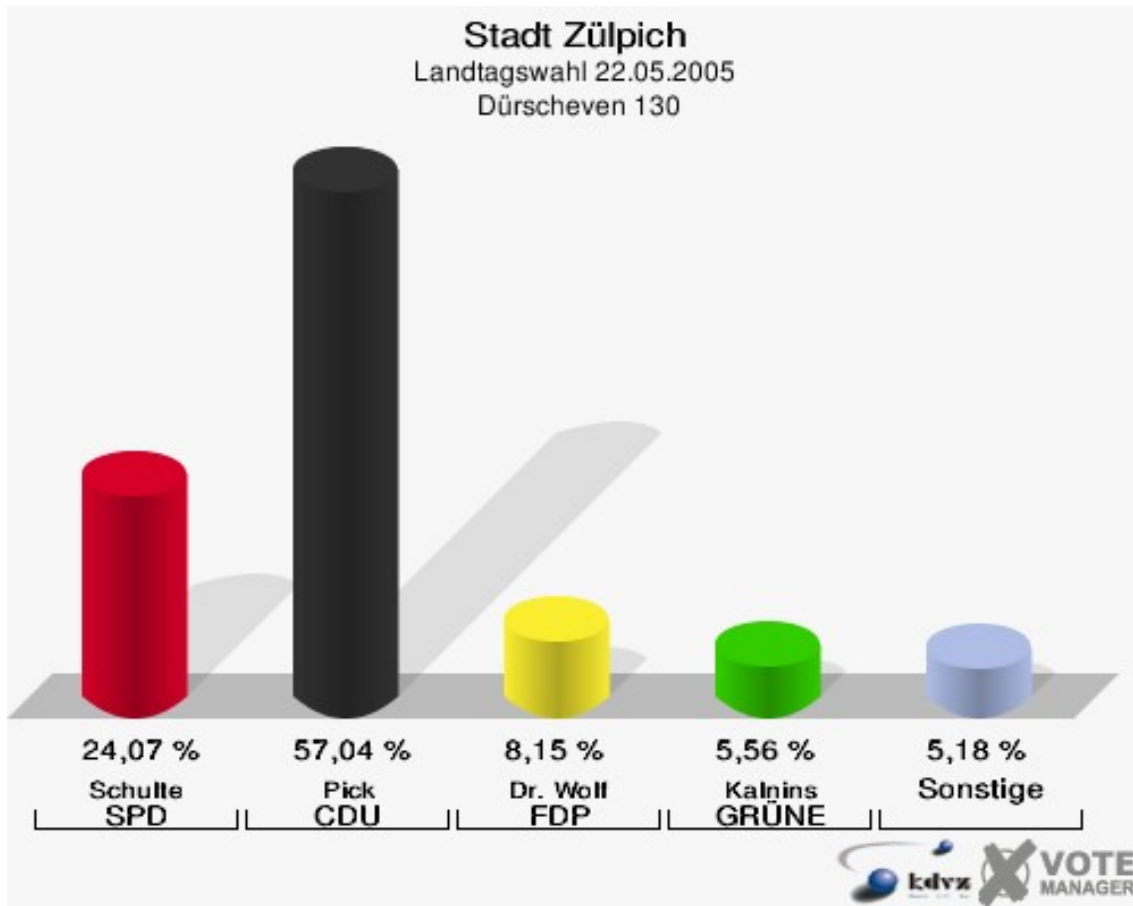
**Stadt Zülpich**  
Landtagswahl 22.05.2005  
Wahlbeteiligung Schwerfen II 120



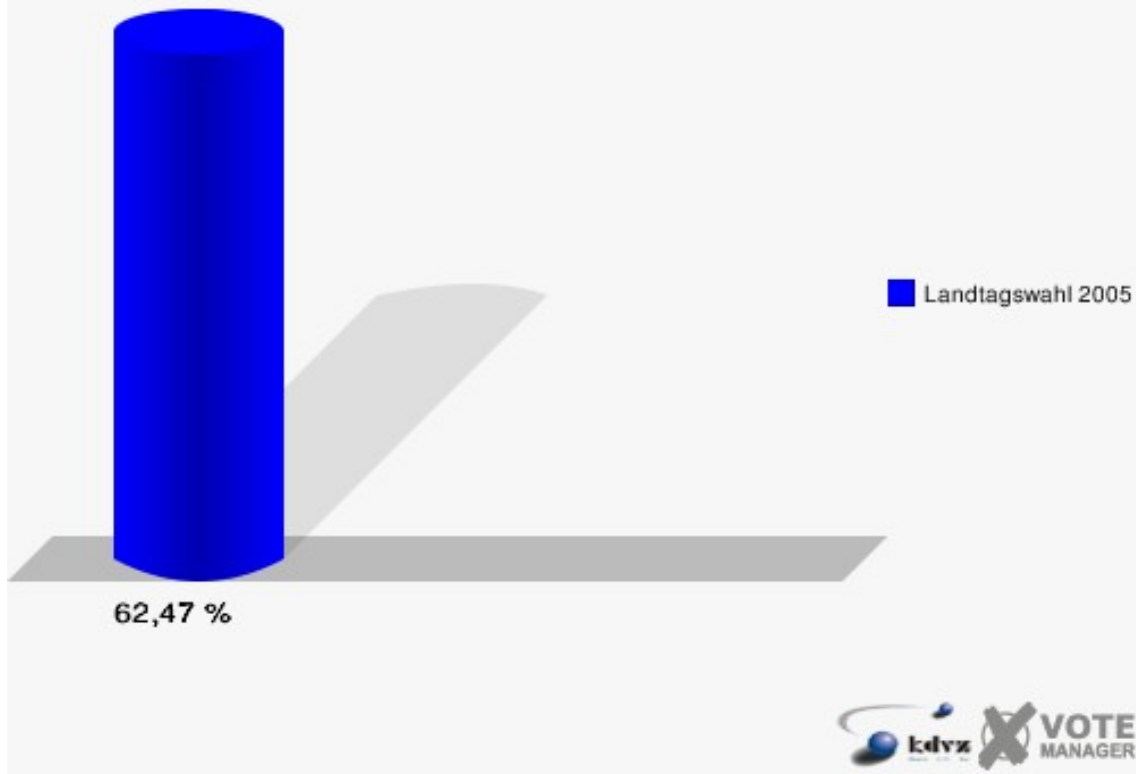


## Dürscheven 130

|                       | Anzahl | Prozent |
|-----------------------|--------|---------|
| Wahlberechtigte       | 437    |         |
| Wähler/innen          | 273    | 62,47 % |
| ungültige Stimmen     | 3      | 1,10 %  |
| gültige Stimmen       | 270    | 98,90 % |
| Schulte, SPD          | 65     | 24,07 % |
| Pick, CDU             | 154    | 57,04 % |
| Dr. Wolf, FDP         | 22     | 8,15 %  |
| Kalnins, GRÜNE        | 15     | 5,56 %  |
| Goertz, REP           | 3      | 1,11 %  |
| Hengesbach, DIE LINKE | 5      | 1,85 %  |
| Wollschläger, ÖDP     | 1      | 0,37 %  |
| Gansert, WASG         | 5      | 1,85 %  |

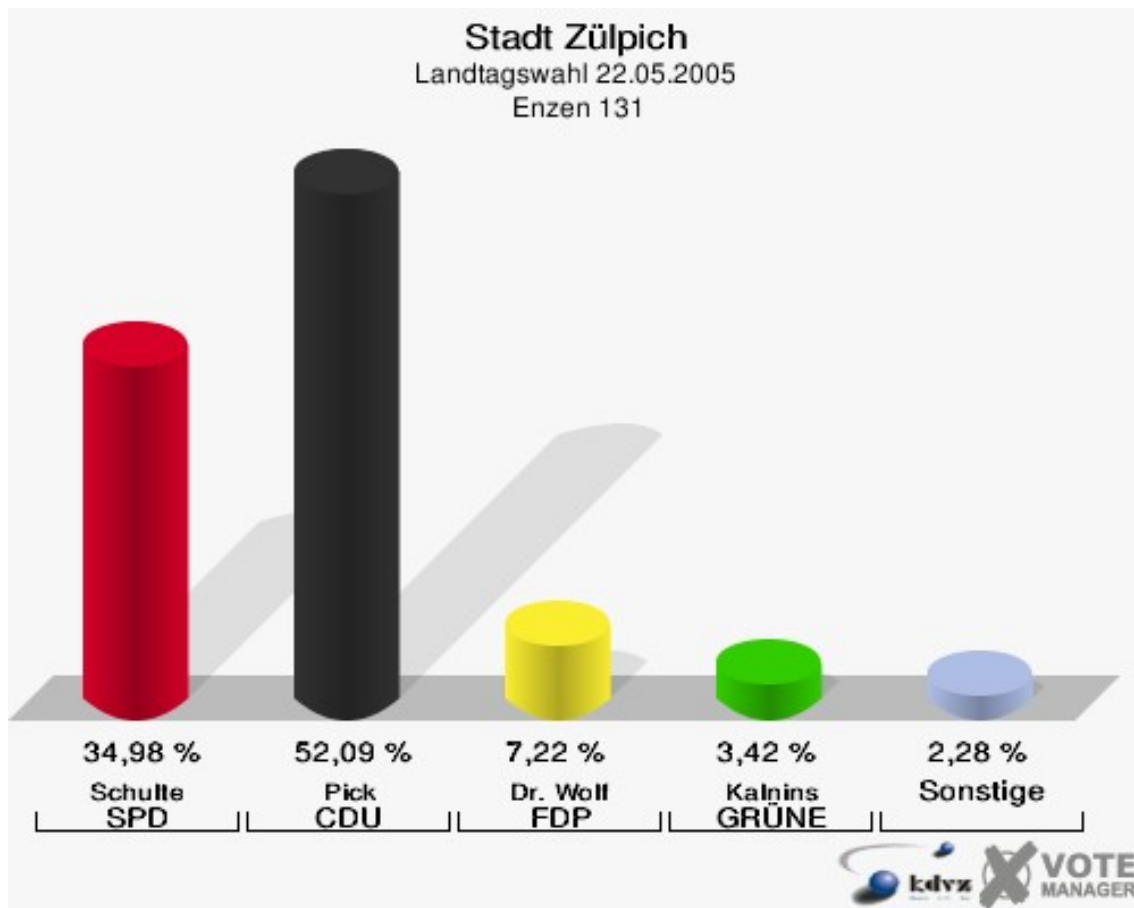


**Stadt Zülpich**  
Landtagswahl 22.05.2005  
Wahlbeteiligung Dürscheven 130

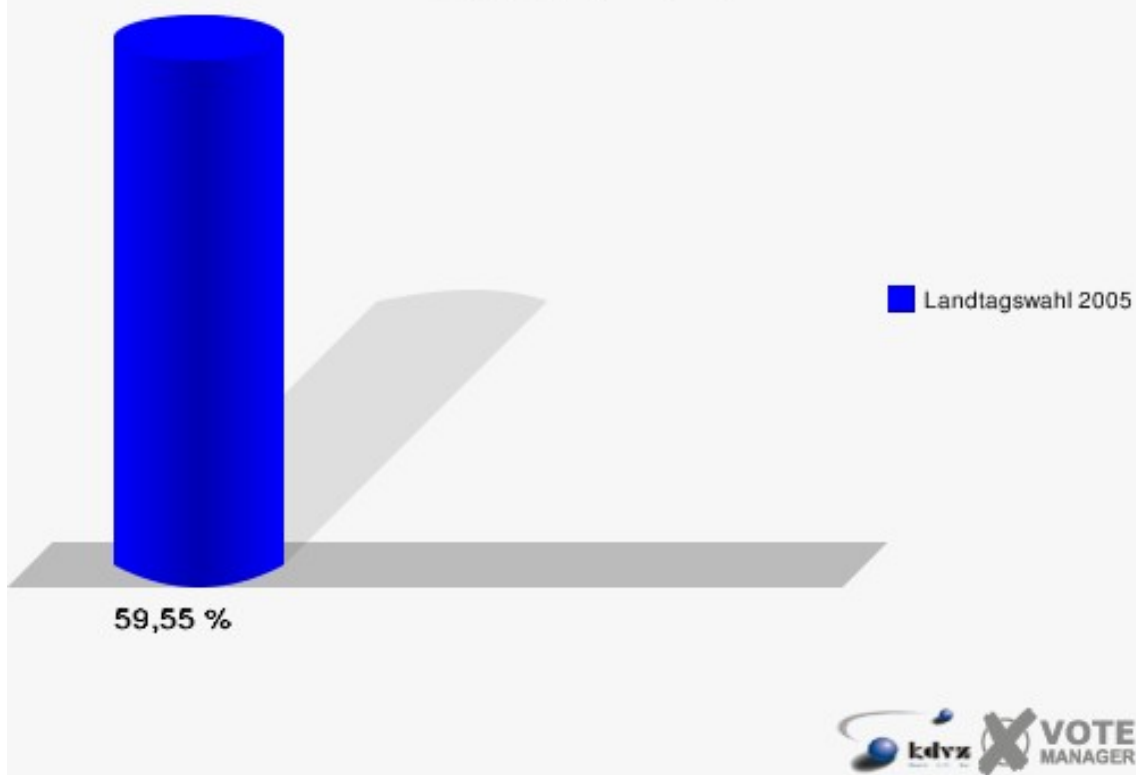


## Enzen 131

|                       | Anzahl | Prozent |
|-----------------------|--------|---------|
| Wahlberechtigte       | 445    |         |
| Wähler/innen          | 265    | 59,55 % |
| ungültige Stimmen     | 2      | 0,75 %  |
| gültige Stimmen       | 263    | 99,25 % |
| Schulte, SPD          | 92     | 34,98 % |
| Pick, CDU             | 137    | 52,09 % |
| Dr. Wolf, FDP         | 19     | 7,22 %  |
| Kalnins, GRÜNE        | 9      | 3,42 %  |
| Goertz, REP           | 2      | 0,76 %  |
| Hengesbach, DIE LINKE | 1      | 0,38 %  |
| Wollschläger, ÖDP     | 1      | 0,38 %  |
| Gansert, WASG         | 2      | 0,76 %  |

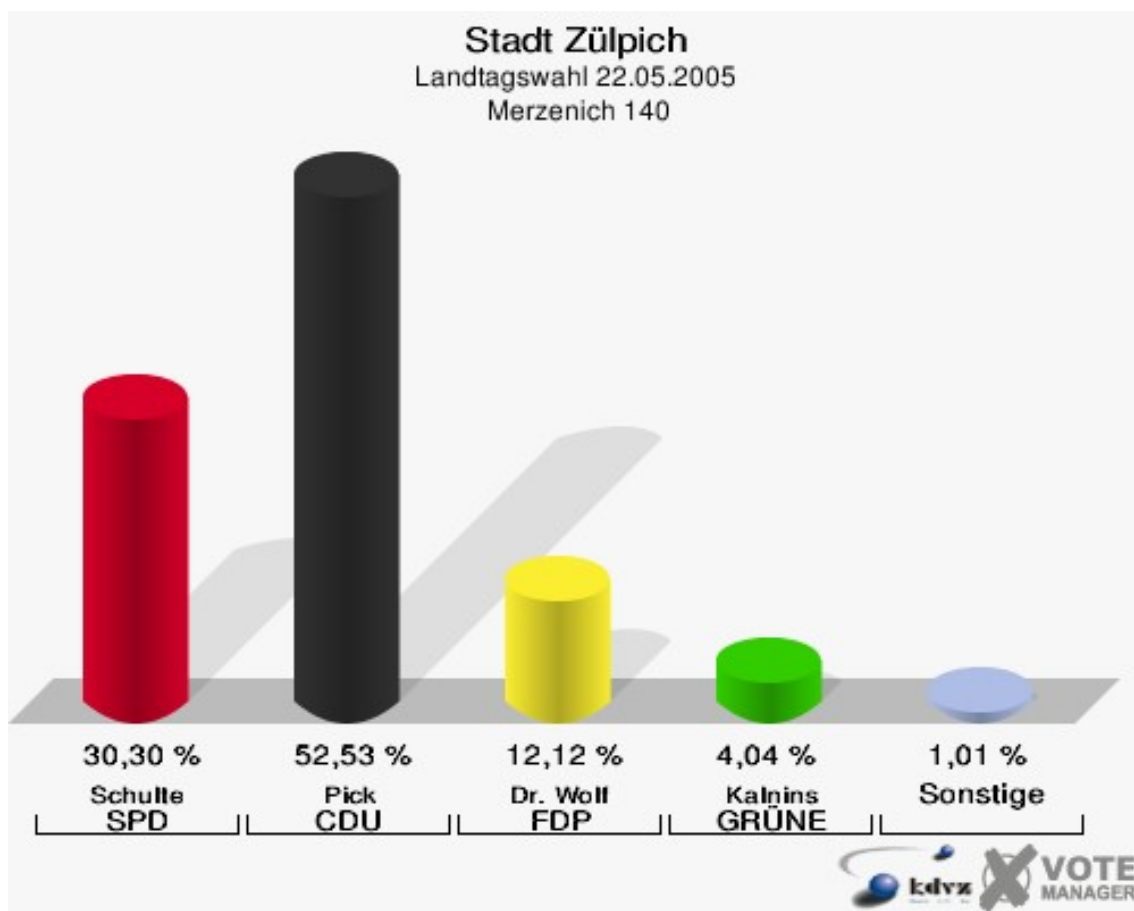


**Stadt Zülpich**  
Landtagswahl 22.05.2005  
Wahlbeteiligung Enzen 131

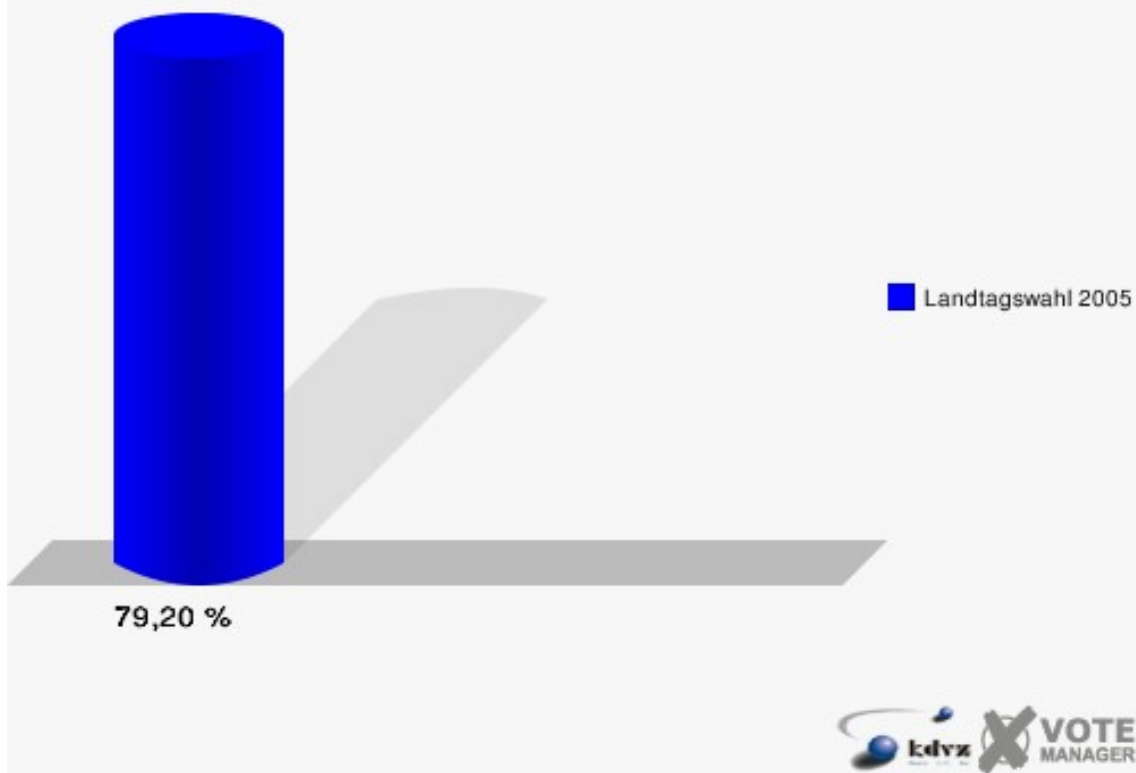


## Merzenich 140

|                       | Anzahl | Prozent  |
|-----------------------|--------|----------|
| Wahlberechtigte       | 125    |          |
| Wähler/innen          | 99     | 79,20 %  |
| ungültige Stimmen     | 0      | 0,00 %   |
| gültige Stimmen       | 99     | 100,00 % |
| Schulte, SPD          | 30     | 30,30 %  |
| Pick, CDU             | 52     | 52,53 %  |
| Dr. Wolf, FDP         | 12     | 12,12 %  |
| Kalnins, GRÜNE        | 4      | 4,04 %   |
| Goertz, REP           | 1      | 1,01 %   |
| Hengesbach, DIE LINKE | 0      | 0,00 %   |
| Wollschläger, ÖDP     | 0      | 0,00 %   |
| Gansert, WASG         | 0      | 0,00 %   |

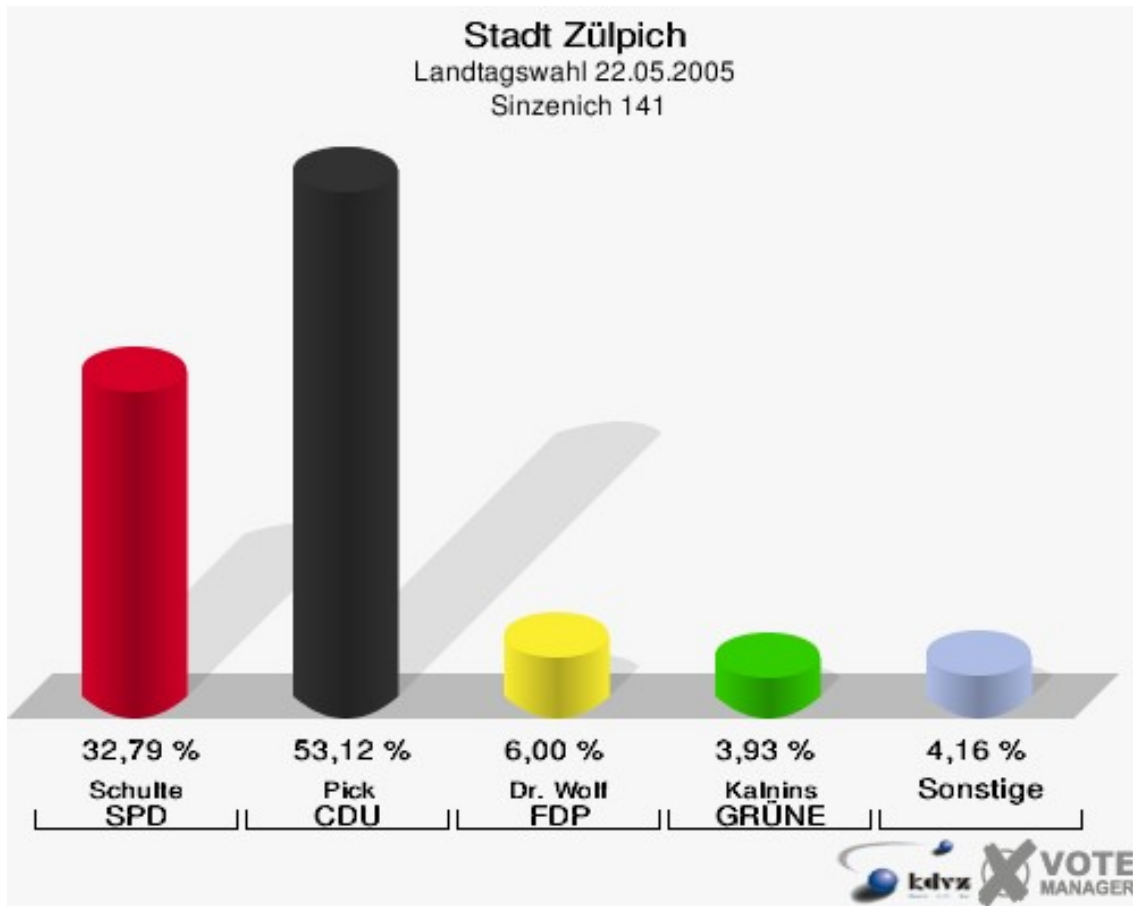


**Stadt Zülpich**  
Landtagswahl 22.05.2005  
Wahlbeteiligung Merzenich 140

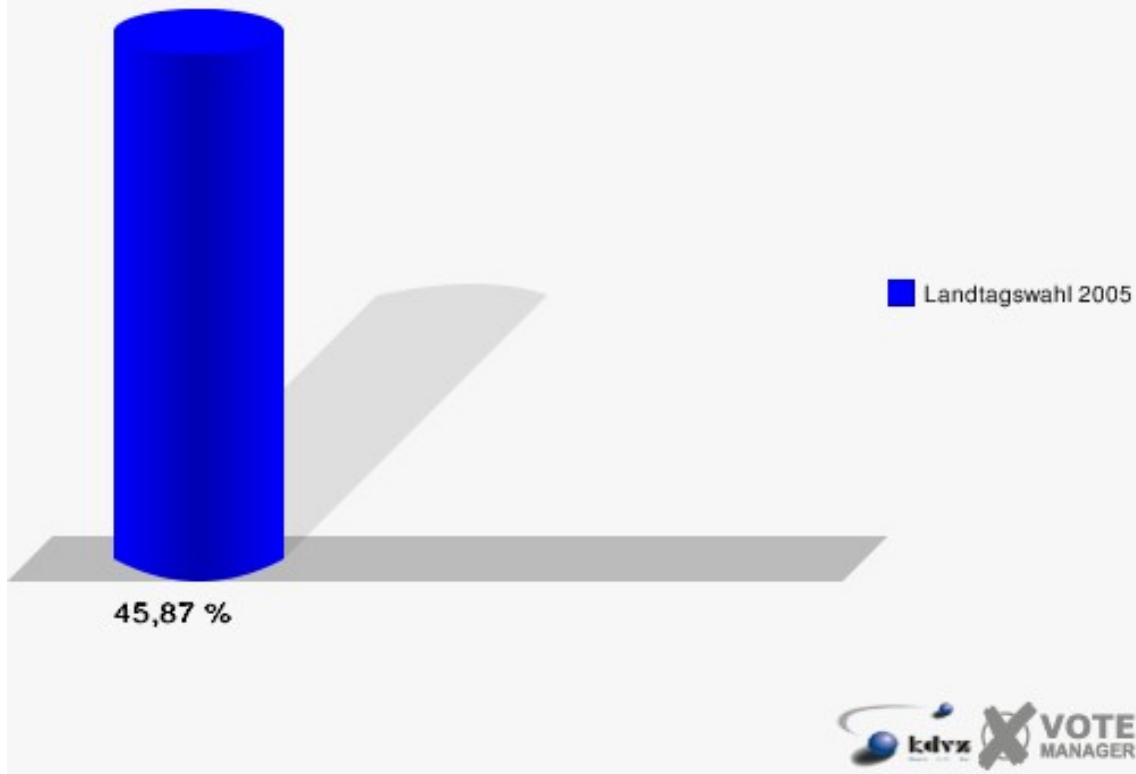


## Sinzenich 141

|                       | Anzahl | Prozent |
|-----------------------|--------|---------|
| Wahlberechtigte       | 968    |         |
| Wähler/innen          | 444    | 45,87 % |
| ungültige Stimmen     | 11     | 2,48 %  |
| gültige Stimmen       | 433    | 97,52 % |
| Schulte, SPD          | 142    | 32,79 % |
| Pick, CDU             | 230    | 53,12 % |
| Dr. Wolf, FDP         | 26     | 6,00 %  |
| Kalnins, GRÜNE        | 17     | 3,93 %  |
| Goertz, REP           | 7      | 1,62 %  |
| Hengesbach, DIE LINKE | 4      | 0,92 %  |
| Wollschläger, ÖDP     | 1      | 0,23 %  |
| Gansert, WASG         | 6      | 1,39 %  |



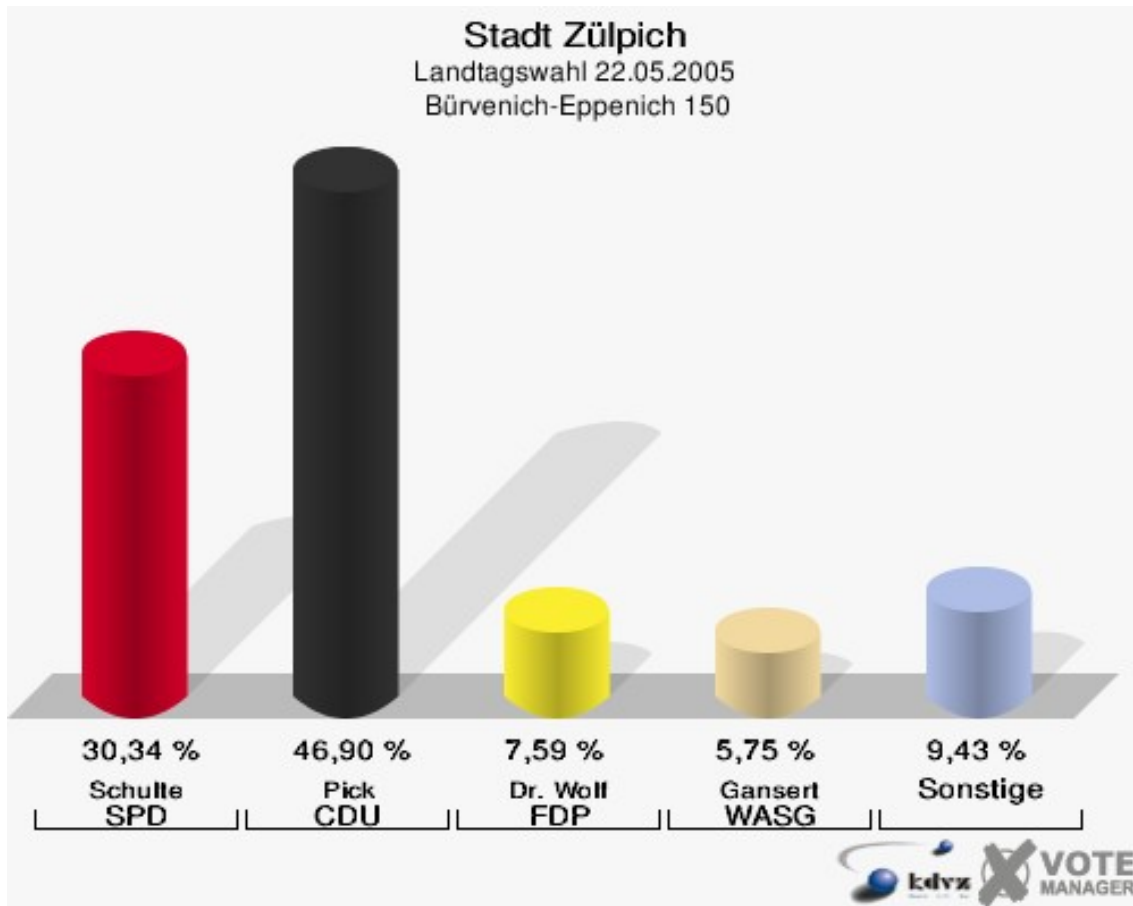
**Stadt Zülpich**  
Landtagswahl 22.05.2005  
Wahlbeteiligung Sinzenich 141



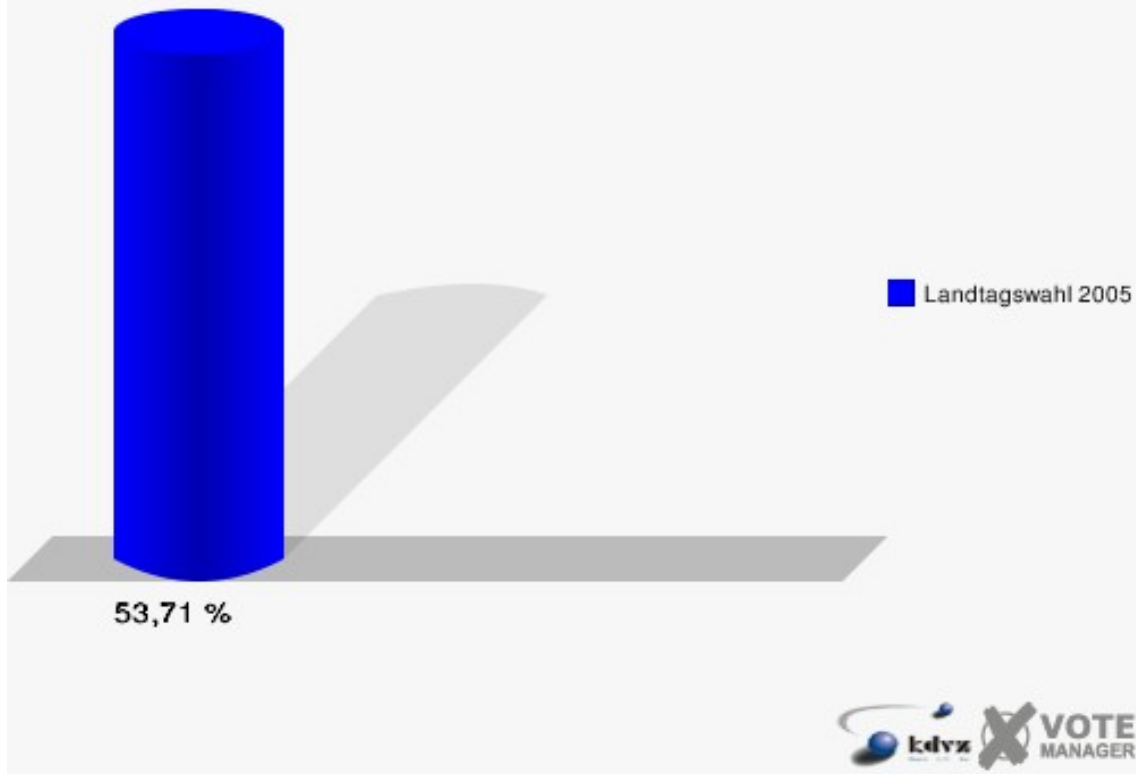


## Bürvenich-Eppenich 150

|                       | Anzahl | Prozent |
|-----------------------|--------|---------|
| Wahlberechtigte       | 823    |         |
| Wähler/innen          | 442    | 53,71 % |
| ungültige Stimmen     | 7      | 1,58 %  |
| gültige Stimmen       | 435    | 98,42 % |
| Schulte, SPD          | 132    | 30,34 % |
| Pick, CDU             | 204    | 46,90 % |
| Dr. Wolf, FDP         | 33     | 7,59 %  |
| Kalnins, GRÜNE        | 24     | 5,52 %  |
| Goertz, REP           | 10     | 2,30 %  |
| Hengesbach, DIE LINKE | 7      | 1,61 %  |
| Wollschläger, ÖDP     | 0      | 0,00 %  |
| Gansert, WASG         | 25     | 5,75 %  |

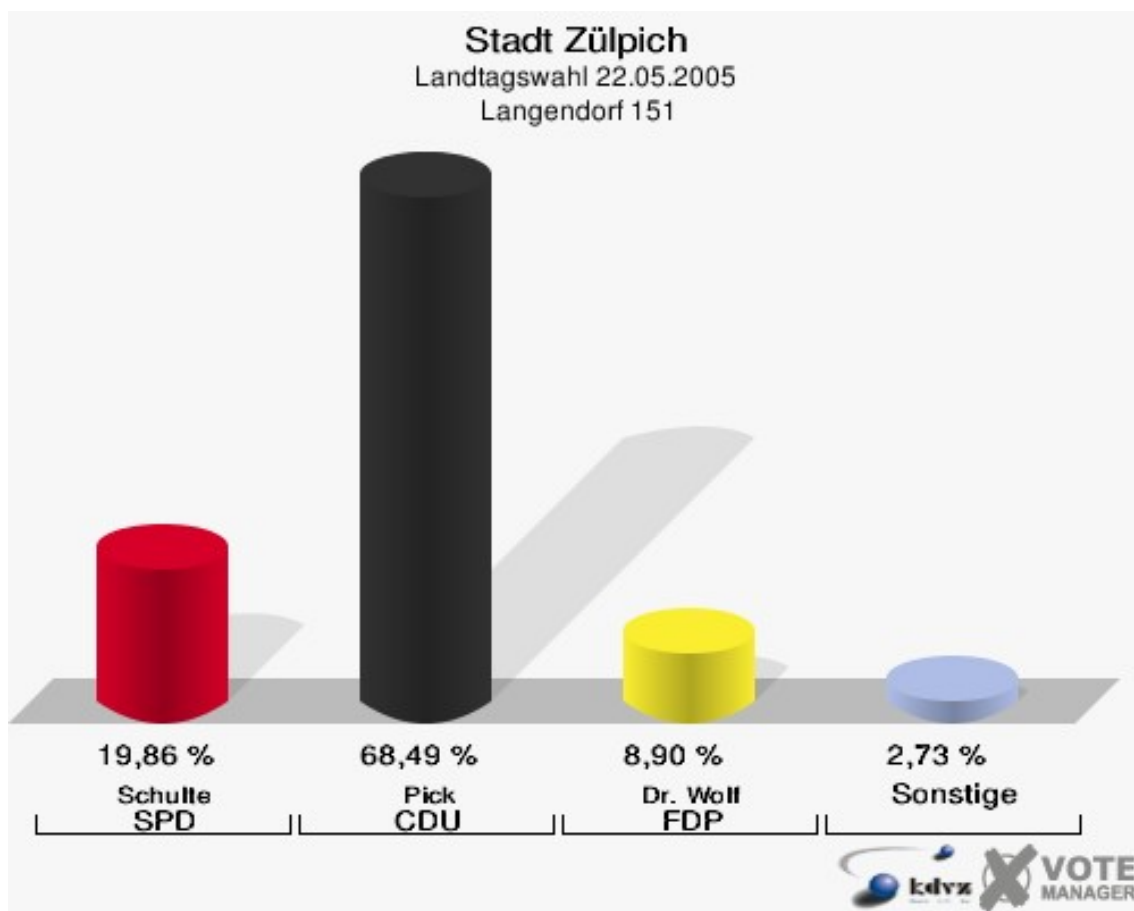


**Stadt Zülpich**  
Landtagswahl 22.05.2005  
Wahlbeteiligung Bürvenich-Eppenich 150

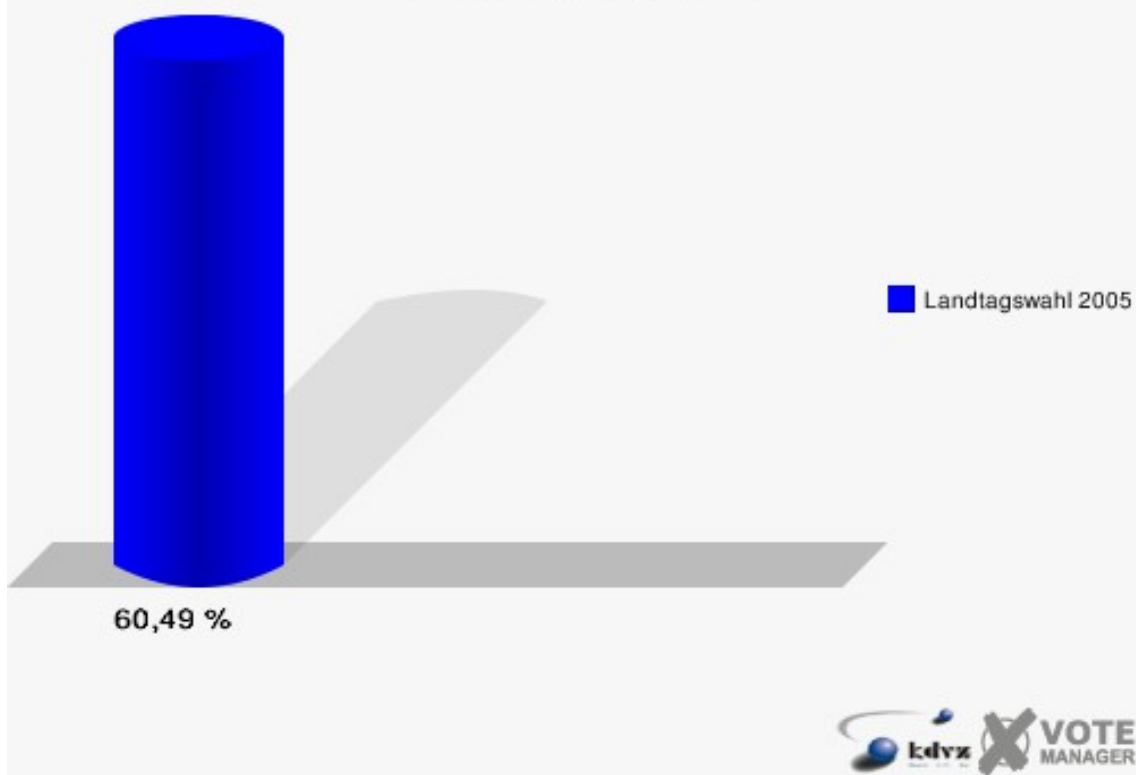


## Langendorf 151

|                       | Anzahl | Prozent |
|-----------------------|--------|---------|
| Wahlberechtigte       | 243    |         |
| Wähler/innen          | 147    | 60,49 % |
| ungültige Stimmen     | 1      | 0,68 %  |
| gültige Stimmen       | 146    | 99,32 % |
| Schulte, SPD          | 29     | 19,86 % |
| Pick, CDU             | 100    | 68,49 % |
| Dr. Wolf, FDP         | 13     | 8,90 %  |
| Kalnins, GRÜNE        | 1      | 0,68 %  |
| Goertz, REP           | 2      | 1,37 %  |
| Hengesbach, DIE LINKE | 0      | 0,00 %  |
| Wollschläger, ÖDP     | 0      | 0,00 %  |
| Gansert, WASG         | 1      | 0,68 %  |

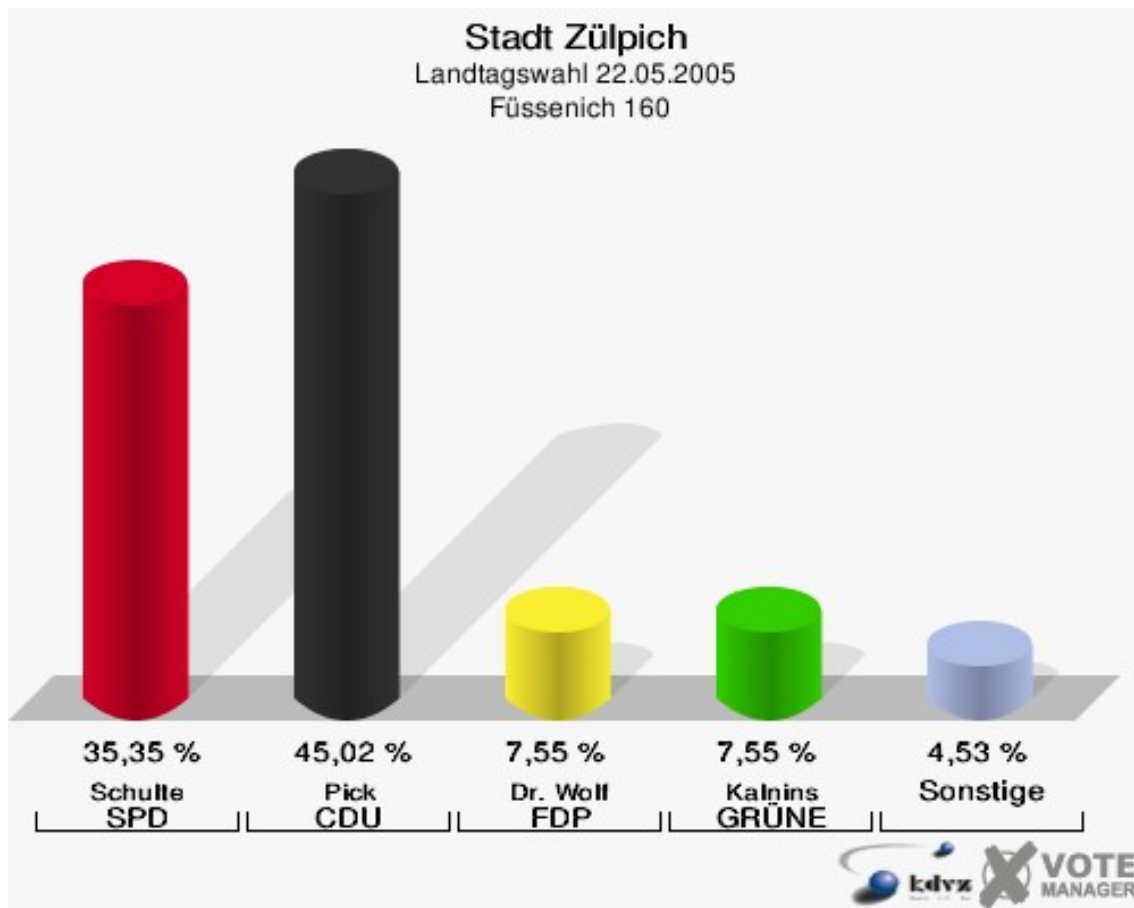


**Stadt Zülpich**  
Landtagswahl 22.05.2005  
Wahlbeteiligung Langendorf 151

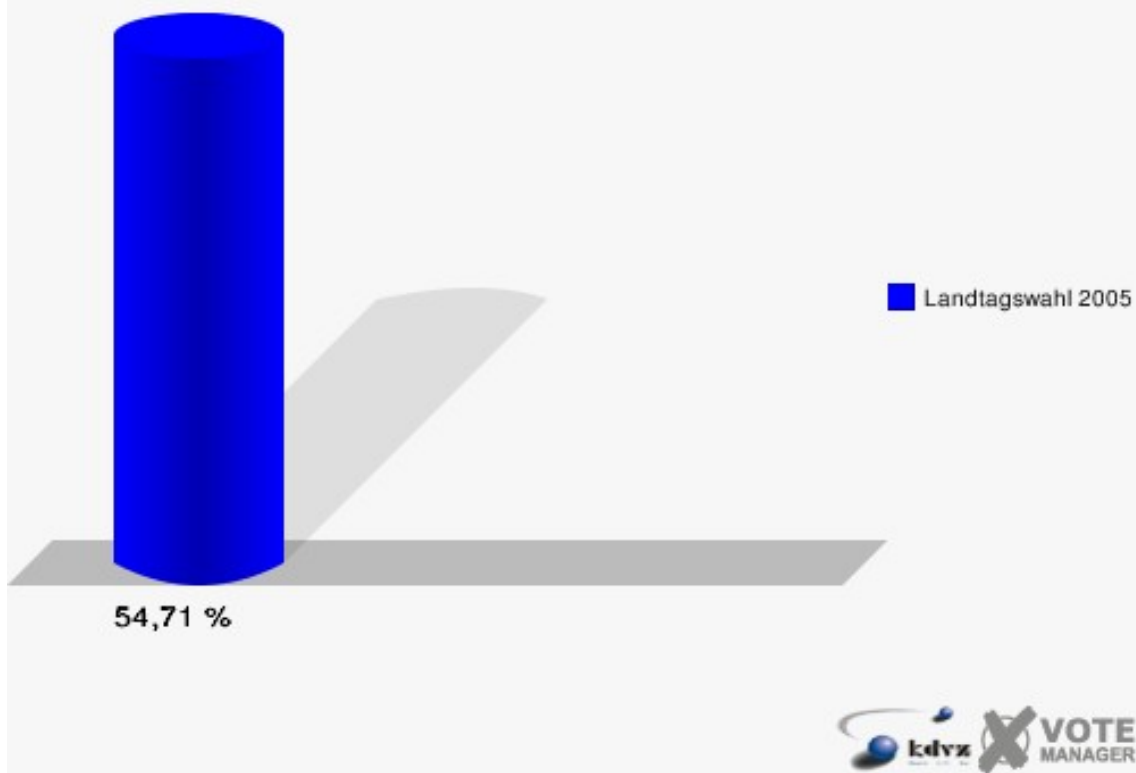


## Füssenich 160

|                       | Anzahl | Prozent |
|-----------------------|--------|---------|
| Wahlberechtigte       | 616    |         |
| Wähler/innen          | 337    | 54,71 % |
| ungültige Stimmen     | 6      | 1,78 %  |
| gültige Stimmen       | 331    | 98,22 % |
| Schulte, SPD          | 117    | 35,35 % |
| Pick, CDU             | 149    | 45,02 % |
| Dr. Wolf, FDP         | 25     | 7,55 %  |
| Kalnins, GRÜNE        | 25     | 7,55 %  |
| Goertz, REP           | 3      | 0,91 %  |
| Hengesbach, DIE LINKE | 4      | 1,21 %  |
| Wollschläger, ÖDP     | 2      | 0,60 %  |
| Gansert, WASG         | 6      | 1,81 %  |

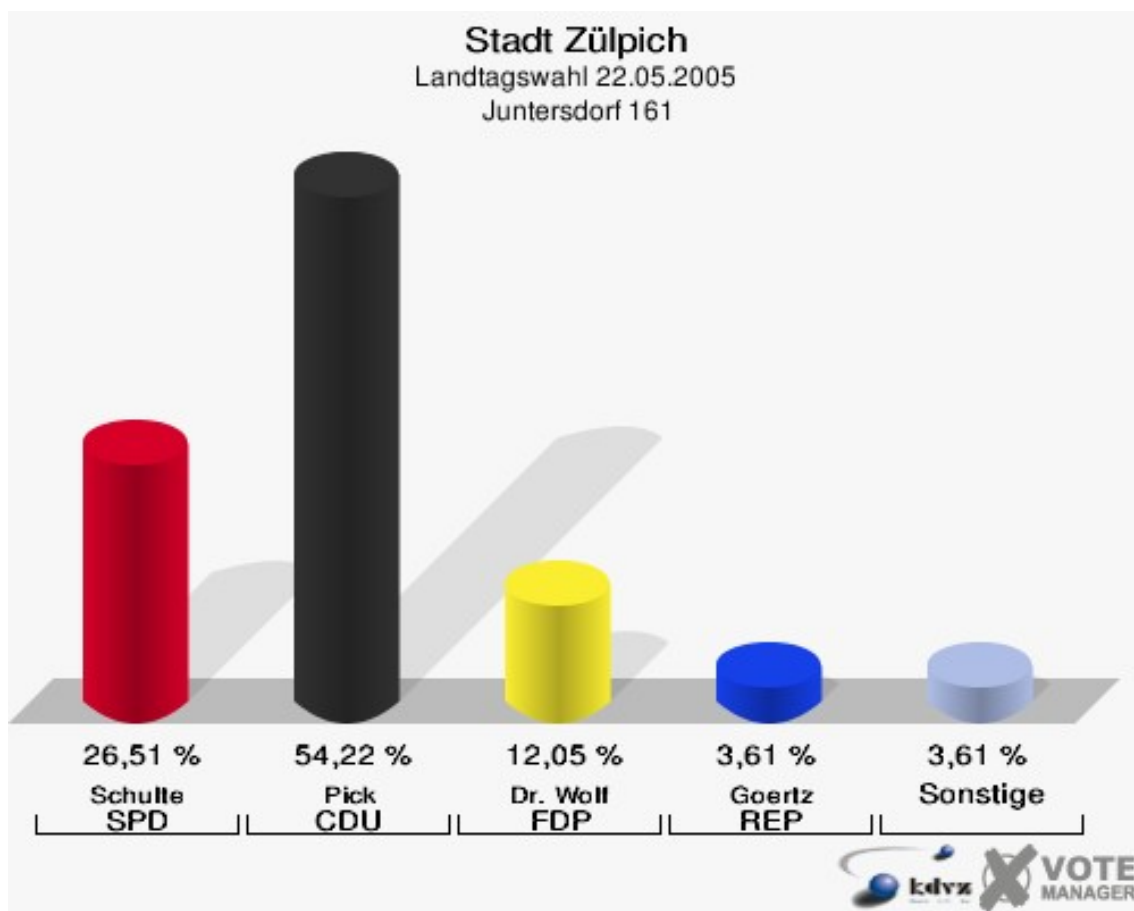


**Stadt Zülpich**  
Landtagswahl 22.05.2005  
Wahlbeteiligung Füssenich 160

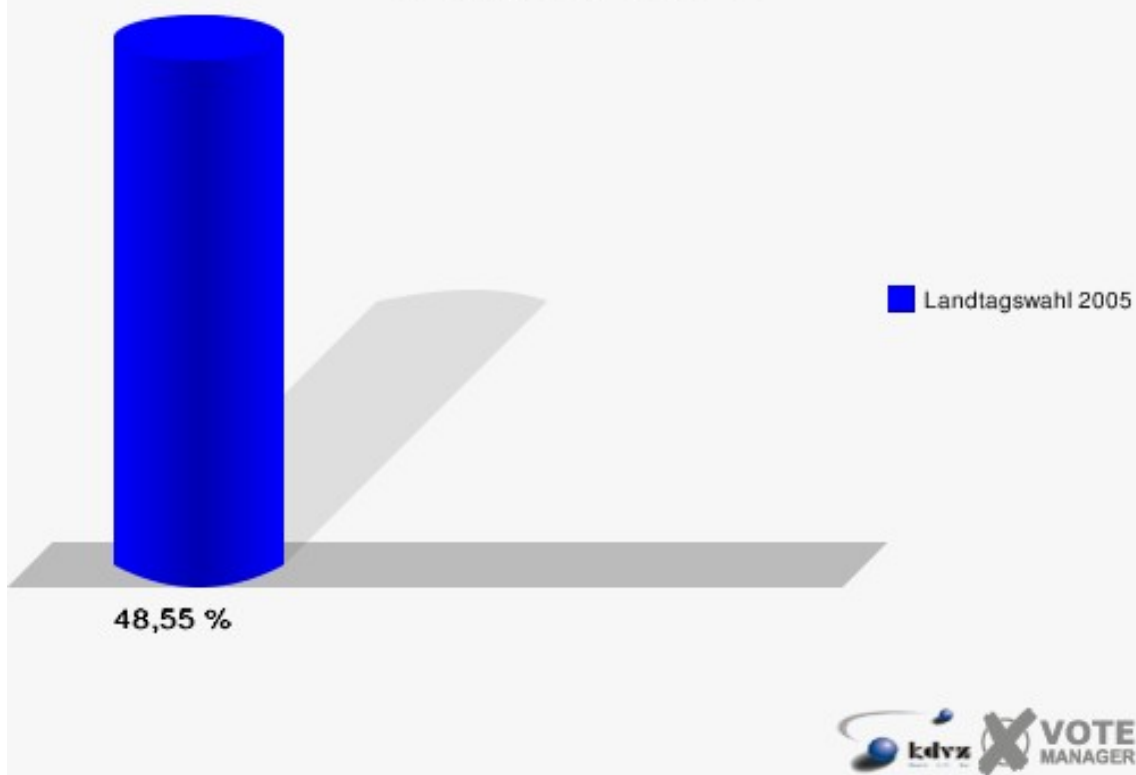


## Juntersdorf 161

|                       | Anzahl | Prozent |
|-----------------------|--------|---------|
| Wahlberechtigte       | 173    |         |
| Wähler/innen          | 84     | 48,55 % |
| ungültige Stimmen     | 1      | 1,19 %  |
| gültige Stimmen       | 83     | 98,81 % |
| Schulte, SPD          | 22     | 26,51 % |
| Pick, CDU             | 45     | 54,22 % |
| Dr. Wolf, FDP         | 10     | 12,05 % |
| Kalnins, GRÜNE        | 2      | 2,41 %  |
| Goertz, REP           | 3      | 3,61 %  |
| Hengesbach, DIE LINKE | 0      | 0,00 %  |
| Wollschläger, ÖDP     | 0      | 0,00 %  |
| Gansert, WASG         | 1      | 1,20 %  |



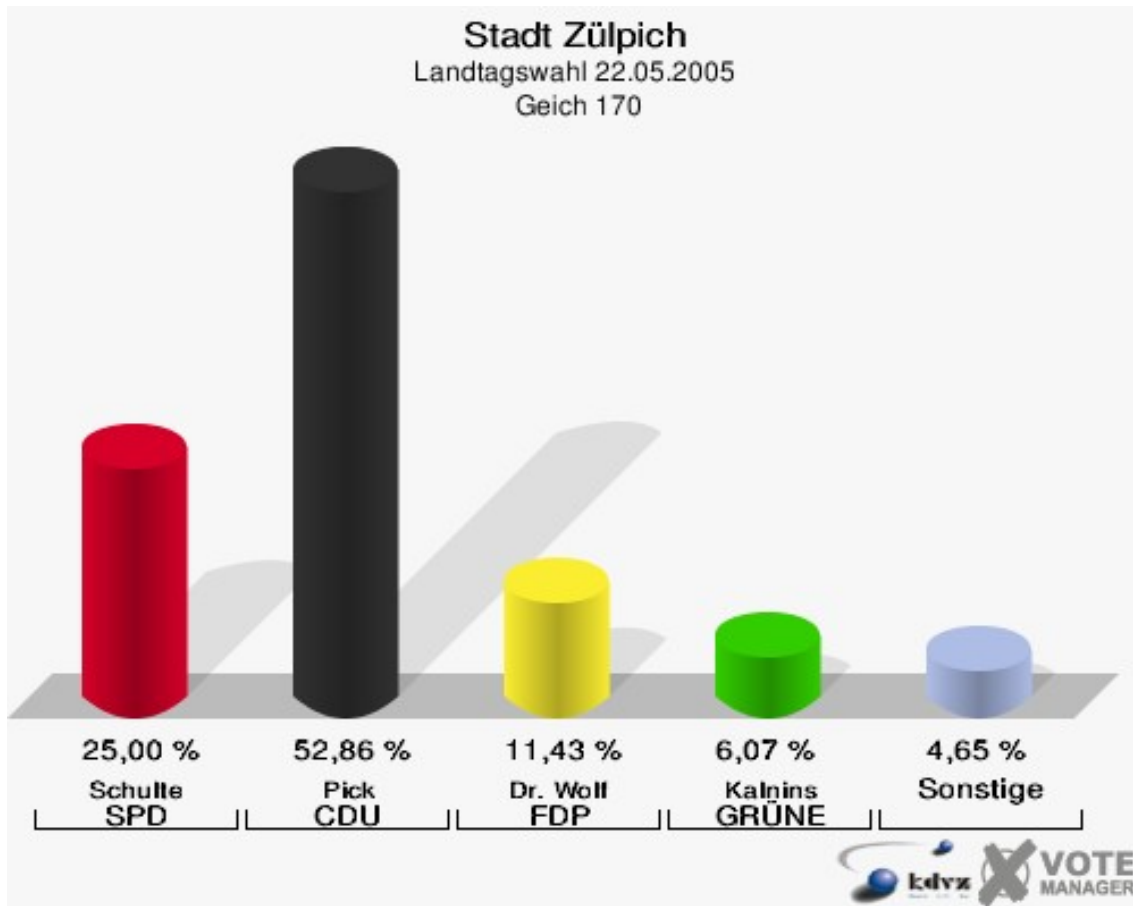
**Stadt Zülpich**  
Landtagswahl 22.05.2005  
Wahlbeteiligung Juntersdorf 161



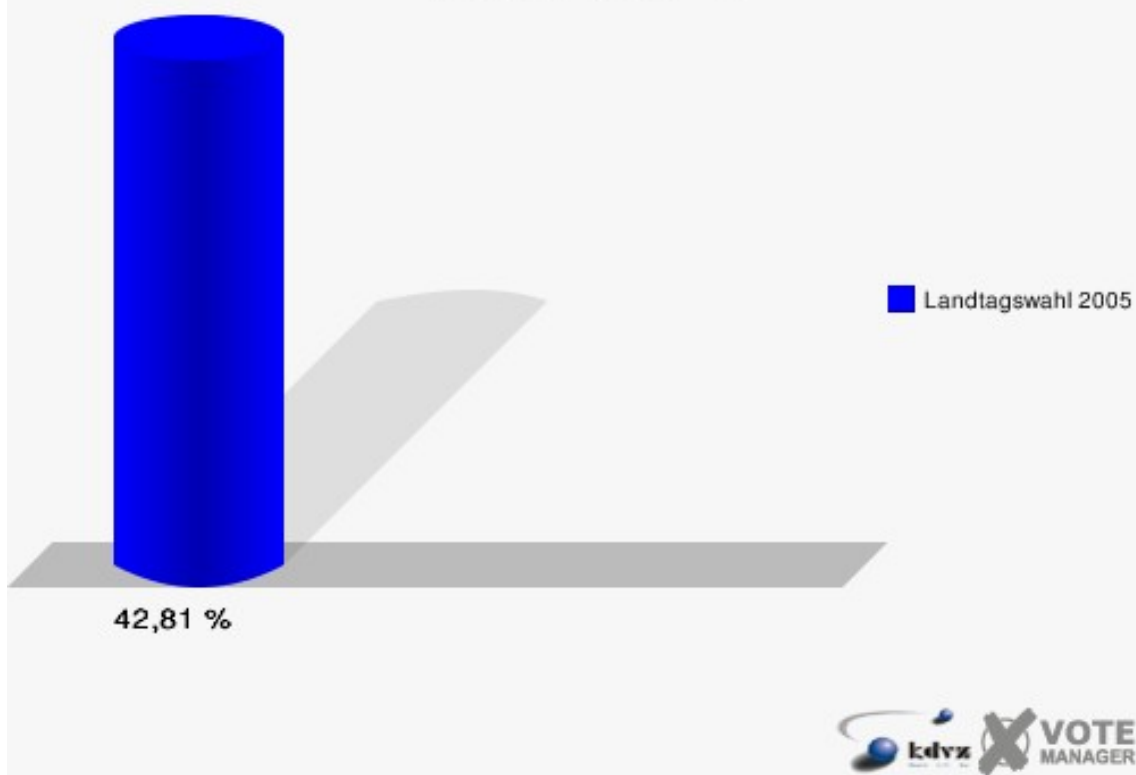


## Geich 170

|                       | Anzahl | Prozent |
|-----------------------|--------|---------|
| Wahlberechtigte       | 675    |         |
| Wähler/innen          | 289    | 42,81 % |
| ungültige Stimmen     | 9      | 3,11 %  |
| gültige Stimmen       | 280    | 96,89 % |
| Schulte, SPD          | 70     | 25,00 % |
| Pick, CDU             | 148    | 52,86 % |
| Dr. Wolf, FDP         | 32     | 11,43 % |
| Kalnins, GRÜNE        | 17     | 6,07 %  |
| Goertz, REP           | 3      | 1,07 %  |
| Hengesbach, DIE LINKE | 1      | 0,36 %  |
| Wollschläger, ÖDP     | 4      | 1,43 %  |
| Gansert, WASG         | 5      | 1,79 %  |

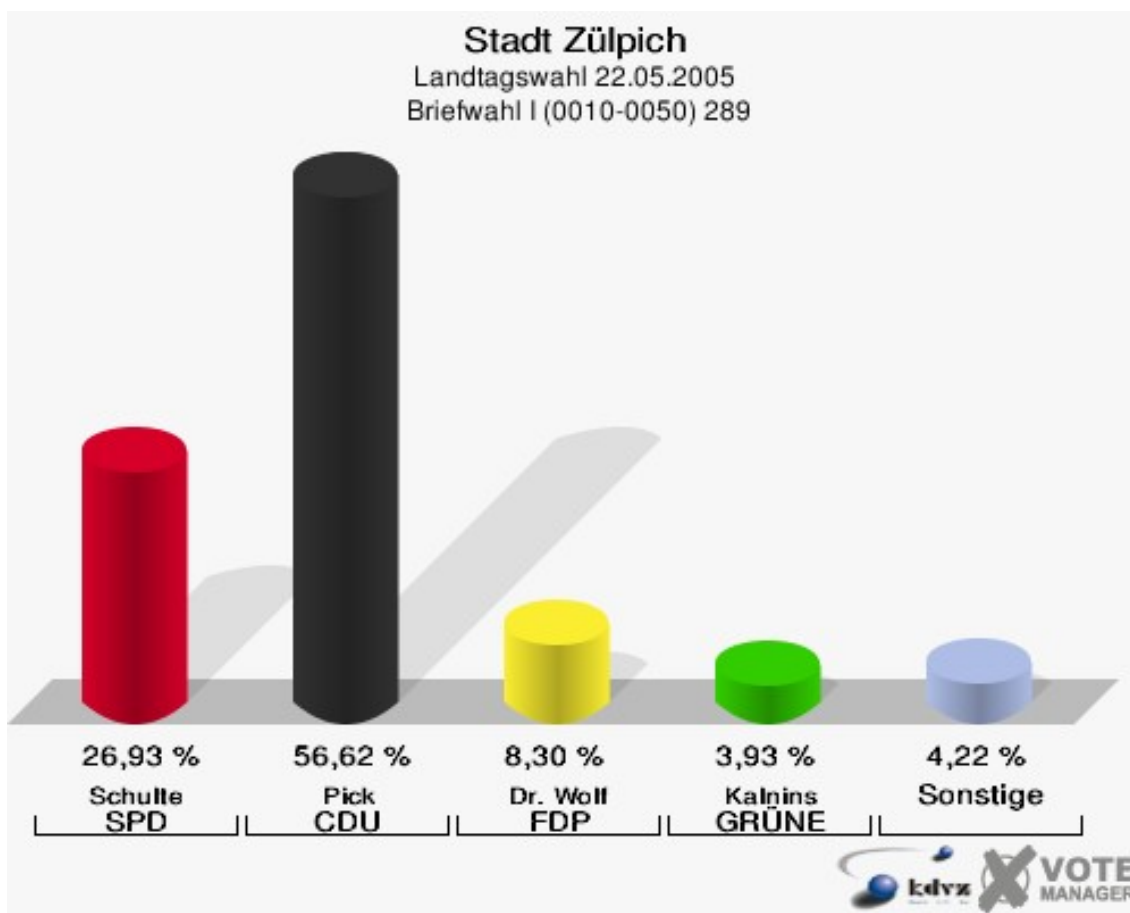


**Stadt Zülpich**  
Landtagswahl 22.05.2005  
Wahlbeteiligung Geich 170



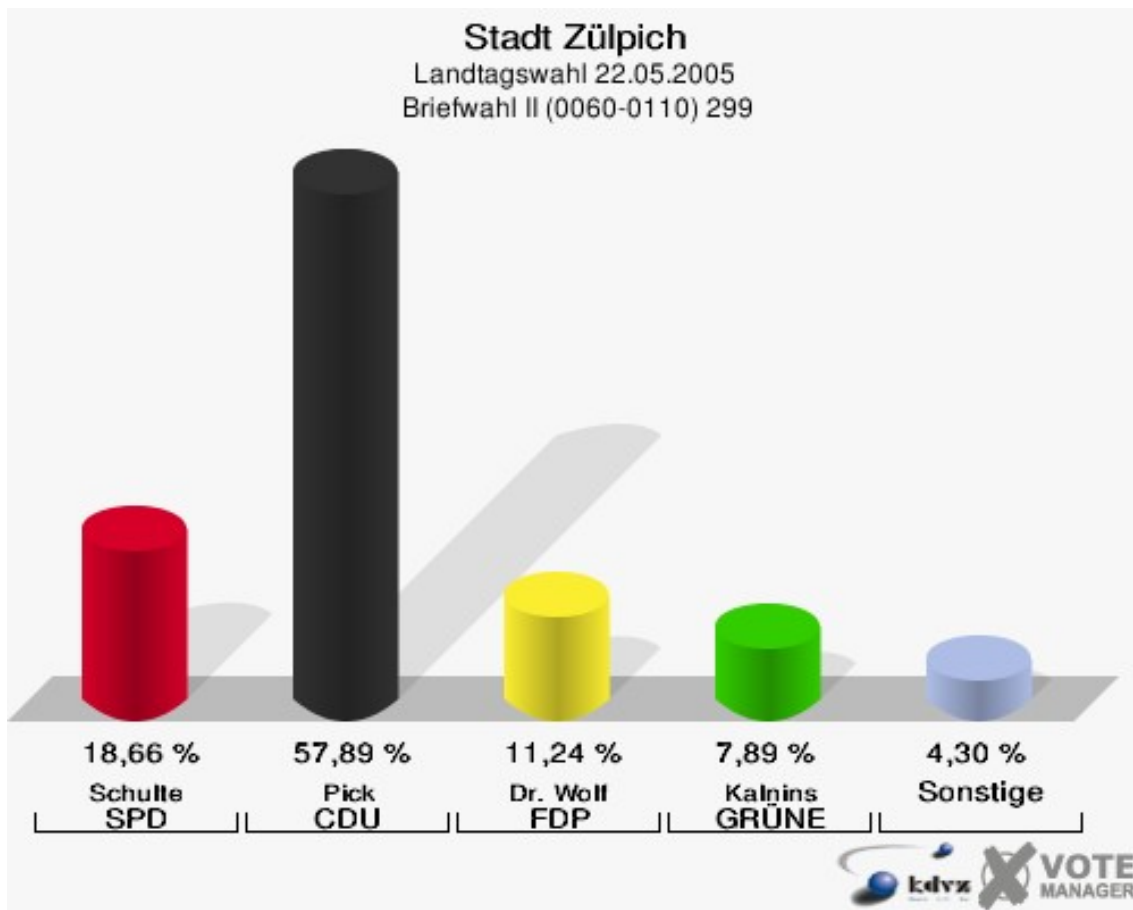
## Briefwahl I (0010-0050) 289

|                       | Anzahl | Prozent |
|-----------------------|--------|---------|
| Wähler/innen          | 691    |         |
| ungültige Stimmen     | 4      | 0,58 %  |
| gültige Stimmen       | 687    | 99,42 % |
| Schulte, SPD          | 185    | 26,93 % |
| Pick, CDU             | 389    | 56,62 % |
| Dr. Wolf, FDP         | 57     | 8,30 %  |
| Kalnins, GRÜNE        | 27     | 3,93 %  |
| Goertz, REP           | 2      | 0,29 %  |
| Hengesbach, DIE LINKE | 7      | 1,02 %  |
| Wollschläger, ÖDP     | 2      | 0,29 %  |
| Gansert, WASG         | 18     | 2,62 %  |



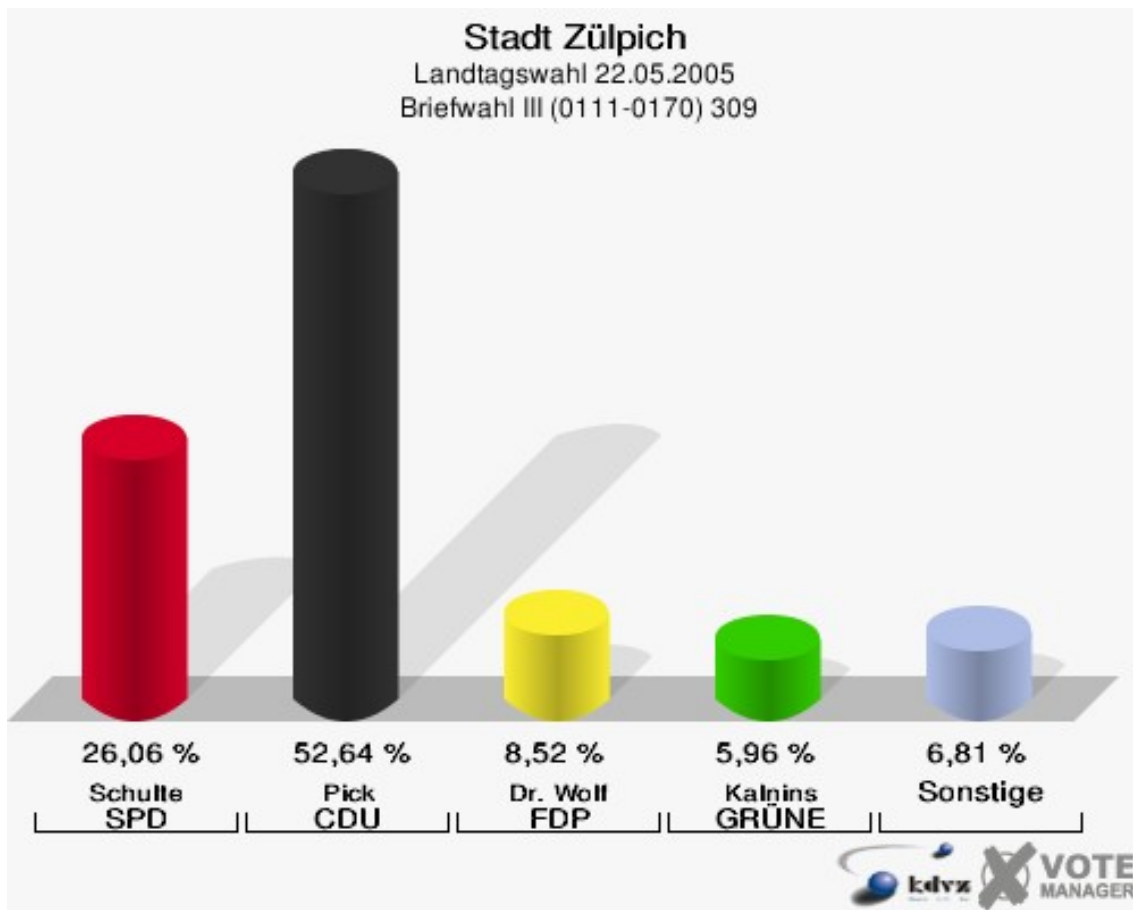
## Briefwahl II (0060-0110) 299

|                       | Anzahl | Prozent |
|-----------------------|--------|---------|
| Wähler/innen          | 420    |         |
| ungültige Stimmen     | 2      | 0,48 %  |
| gültige Stimmen       | 418    | 99,52 % |
| Schulte, SPD          | 78     | 18,66 % |
| Pick, CDU             | 242    | 57,89 % |
| Dr. Wolf, FDP         | 47     | 11,24 % |
| Kalnins, GRÜNE        | 33     | 7,89 %  |
| Goertz, REP           | 7      | 1,67 %  |
| Hengesbach, DIE LINKE | 2      | 0,48 %  |
| Wollschläger, ÖDP     | 0      | 0,00 %  |
| Gansert, WASG         | 9      | 2,15 %  |



## Briefwahl III (0111-0170) 309

|                       | Anzahl | Prozent |
|-----------------------|--------|---------|
| Wähler/innen          | 591    |         |
| ungültige Stimmen     | 4      | 0,68 %  |
| gültige Stimmen       | 587    | 99,32 % |
| Schulte, SPD          | 153    | 26,06 % |
| Pick, CDU             | 309    | 52,64 % |
| Dr. Wolf, FDP         | 50     | 8,52 %  |
| Kalnins, GRÜNE        | 35     | 5,96 %  |
| Goertz, REP           | 6      | 1,02 %  |
| Hengesbach, DIE LINKE | 2      | 0,34 %  |
| Wollschläger, ÖDP     | 4      | 0,68 %  |
| Gansert, WASG         | 28     | 4,77 %  |



# Übersicht Stimmbezirke

Stadt Zülpich  
Landtagswahl 22.05.2005  
Zusammenstellung der Ergebnisse nach Stimmbezirken































| Stimmbezirk                            | Wahlberechtigte | Wähler  | gültig  | Schulte<br>SPD | Pick<br>CDU    | Dr. Wolf<br>FDP | Kalnins<br>GRÜNE | Goertz<br>REP | Henges-<br>bach<br>DIE LINKE | Wollschlä-<br>ger<br>ÖDP | Gansert<br>WASG |
|--|-----------------|---------|---------|----------------|----------------|-----------------|------------------|---------------|------------------------------|--------------------------|-----------------|
| <b>Zülpich 1 (Kern-<br/>stadt) 010</b> | 853             | 419     | 413     | 149            | <b>184</b>     | 39              | 24               | 8             | 5                            | 1                        | 3               |
|  |                 | 49,12 % | 98,57 % | 36,08 %        | <b>44,55 %</b> | 9,44 %          | 5,81 %           | 1,94 %        | 1,21 %                       | 0,24 %                   | 0,73 %          |
| <b>Zülpich 2 (Kern-<br/>stadt) 020</b> | 1.026           | 464     | 456     | 151            | <b>226</b>     | 33              | 22               | 5             | 7                            | 2                        | 10              |
|  |                 | 45,22 % | 98,28 % | 33,11 %        | <b>49,56 %</b> | 7,24 %          | 4,82 %           | 1,10 %        | 1,54 %                       | 0,44 %                   | 2,19 %          |
| <b>Zülpich 3 (Kern-<br/>stadt) 030</b> | 720             | 331     | 323     | 99             | <b>161</b>     | 26              | 20               | 2             | 8                            | 1                        | 6               |
|  |                 | 45,97 % | 97,58 % | 30,65 %        | <b>49,85 %</b> | 8,05 %          | 6,19 %           | 0,62 %        | 2,48 %                       | 0,31 %                   | 1,86 %          |
| <b>Zülpich 4 (Kern-<br/>stadt) 040</b> | 871             | 359     | 351     | 95             | <b>194</b>     | 30              | 17               | 3             | 3                            | 2                        | 7               |
|  |                 | 41,22 % | 97,77 % | 27,07 %        | <b>55,27 %</b> | 8,55 %          | 4,84 %           | 0,85 %        | 0,85 %                       | 0,57 %                   | 1,99 %          |
| <b>Zülpich 5 (Kern-<br/>stadt) 050</b> | 917             | 390     | 383     | 116            | <b>182</b>     | 51              | 20               | 5             | 4                            | 1                        | 4               |
|  |                 | 42,53 % | 98,21 % | 30,29 %        | <b>47,52 %</b> | 13,32 %         | 5,22 %           | 1,31 %        | 1,04 %                       | 0,26 %                   | 1,04 %          |
| <b>Hoven 060</b>                       | 624             | 319     | 316     | 85             | <b>177</b>     | 19              | 22               | 1             | 3                            | 2                        | 7               |
|  |                 | 51,12 % | 99,06 % | 26,90 %        | <b>56,01 %</b> | 6,01 %          | 6,96 %           | 0,32 %        | 0,95 %                       | 0,63 %                   | 2,22 %          |
| <b>Kloster Marien-<br/>born 061</b>    | 297             | 77      | 75      | 16             | <b>50</b>      | 3               | 6                | 0             | 0                            | 0                        | 0               |
|  |                 | 25,93 % | 97,40 % | 21,33 %        | <b>66,67 %</b> | 4,00 %          | 8,00 %           | 0,00 %        | 0,00 %                       | 0,00 %                   | 0,00 %          |
| <b>Bessenich 070</b>                   | 367             | 205     | 197     | 61             | <b>96</b>      | 28              | 10               | 1             | 0                            | 0                        | 1               |
|  |                 | 55,86 % | 96,10 % | 30,96 %        | <b>48,73 %</b> | 14,21 %         | 5,08 %           | 0,51 %        | 0,00 %                       | 0,00 %                   | 0,51 %          |
| <b>Weiler i.d.E. 071</b>               | 339             | 196     | 194     | 61             | <b>99</b>      | 7               | 10               | 8             | 2                            | 2                        | 5               |
|  |                 | 57,82 % | 98,98 % | 31,44 %        | <b>51,03 %</b> | 3,61 %          | 5,15 %           | 4,12 %        | 1,03 %                       | 1,03 %                   | 2,58 %          |
| <b>Rövenich 072</b>                    | 343             | 201     | 195     | 42             | <b>125</b>     | 14              | 7                | 1             | 1                            | 1                        | 4               |
|  |                 | 58,60 % | 97,01 % | 21,54 %        | <b>64,10 %</b> | 7,18 %          | 3,59 %           | 0,51 %        | 0,51 %                       | 0,51 %                   | 2,05 %          |
| <b>Nemmenich 080</b>                   | 522             | 273     | 269     | 53             | <b>153</b>     | 29              | 14               | 5             | 3                            | 1                        | 11              |
|  |                 | 52,30 % | 98,53 % | 19,70 %        | <b>56,88 %</b> | 10,78 %         | 5,20 %           | 1,86 %        | 1,12 %                       | 0,37 %                   | 4,09 %          |

| Stimmbezirk                   | Wahlberechtigte | Wähler  | gültig   | Schulte SPD | Pick CDU       | Dr. Wolf FDP | Kalnins GRÜNE | Goertz REP | Hengesbach DIE LINKE | Wollschläger ÖDP | Gansert WASG |
|-------------------------------|-----------------|---------|----------|-------------|----------------|--------------|---------------|------------|----------------------|------------------|--------------|
| <b>Oberelvenich 081</b>       | 174             | 101     | 100      | 24          | <b>49</b>      | 1            | 21            | 0          | 1                    | 3                | 1            |
|                               |                 | 58,05 % | 99,01 %  | 24,00 %     | <b>49,00 %</b> | 1,00 %       | 21,00 %       | 0,00 %     | 1,00 %               | 3,00 %           | 1,00 %       |
| <b>Niederelvenich 082</b>     | 439             | 227     | 222      | 73          | <b>99</b>      | 17           | 19            | 7          | 1                    | 1                | 5            |
|                               |                 | 51,71 % | 97,80 %  | 32,88 %     | <b>44,59 %</b> | 7,66 %       | 8,56 %        | 3,15 %     | 0,45 %               | 0,45 %           | 2,25 %       |
| <b>Mülheim-Wichterich 090</b> | 1.039           | 524     | 517      | 140         | <b>250</b>     | 43           | 41            | 18         | 12                   | 2                | 11           |
|                               |                 | 50,43 % | 98,66 %  | 27,08 %     | <b>48,36 %</b> | 8,32 %       | 7,93 %        | 3,48 %     | 2,32 %               | 0,39 %           | 2,13 %       |
| <b>Ülpenich 100</b>           | 762             | 354     | 353      | 87          | <b>195</b>     | 39           | 14            | 3          | 6                    | 2                | 7            |
|                               |                 | 46,46 % | 99,72 %  | 24,65 %     | <b>55,24 %</b> | 11,05 %      | 3,97 %        | 0,85 %     | 1,70 %               | 0,57 %           | 1,98 %       |
| <b>Linzenich-Lövenich 110</b> | 440             | 209     | 204      | 48          | <b>117</b>     | 13           | 19            | 0          | 1                    | 3                | 3            |
|                               |                 | 47,50 % | 97,61 %  | 23,53 %     | <b>57,35 %</b> | 6,37 %       | 9,31 %        | 0,00 %     | 0,49 %               | 1,47 %           | 1,47 %       |
| <b>Schwerfen I 111</b>        | 281             | 123     | 123      | 27          | <b>73</b>      | 14           | 2             | 2          | 1                    | 0                | 4            |
|                               |                 | 43,77 % | 100,00 % | 21,95 %     | <b>59,35 %</b> | 11,38 %      | 1,63 %        | 1,63 %     | 0,81 %               | 0,00 %           | 3,25 %       |
| <b>Schwerfen II 120</b>       | 847             | 451     | 448      | 137         | <b>234</b>     | 31           | 15            | 9          | 9                    | 3                | 10           |
|                               |                 | 53,25 % | 99,33 %  | 30,58 %     | <b>52,23 %</b> | 6,92 %       | 3,35 %        | 2,01 %     | 2,01 %               | 0,67 %           | 2,23 %       |
| <b>Dürscheven 130</b>         | 437             | 273     | 270      | 65          | <b>154</b>     | 22           | 15            | 3          | 5                    | 1                | 5            |
|                               |                 | 62,47 % | 98,90 %  | 24,07 %     | <b>57,04 %</b> | 8,15 %       | 5,56 %        | 1,11 %     | 1,85 %               | 0,37 %           | 1,85 %       |
| <b>Enzen 131</b>              | 445             | 265     | 263      | 92          | <b>137</b>     | 19           | 9             | 2          | 1                    | 1                | 2            |
|                               |                 | 59,55 % | 99,25 %  | 34,98 %     | <b>52,09 %</b> | 7,22 %       | 3,42 %        | 0,76 %     | 0,38 %               | 0,38 %           | 0,76 %       |
| <b>Merzenich 140</b>          | 125             | 99      | 99       | 30          | <b>52</b>      | 12           | 4             | 1          | 0                    | 0                | 0            |
|                               |                 | 79,20 % | 100,00 % | 30,30 %     | <b>52,53 %</b> | 12,12 %      | 4,04 %        | 1,01 %     | 0,00 %               | 0,00 %           | 0,00 %       |
| <b>Sinzenich 141</b>          | 968             | 444     | 433      | 142         | <b>230</b>     | 26           | 17            | 7          | 4                    | 1                | 6            |
|                               |                 | 45,87 % | 97,52 %  | 32,79 %     | <b>53,12 %</b> | 6,00 %       | 3,93 %        | 1,62 %     | 0,92 %               | 0,23 %           | 1,39 %       |
| <b>Bürvenich-Eppenich 150</b> | 823             | 442     | 435      | 132         | <b>204</b>     | 33           | 24            | 10         | 7                    | 0                | 25           |
|                               |                 | 53,71 % | 98,42 %  | 30,34 %     | <b>46,90 %</b> | 7,59 %       | 5,52 %        | 2,30 %     | 1,61 %               | 0,00 %           | 5,75 %       |
| <b>Langendorf 151</b>         | 243             | 147     | 146      | 29          | <b>100</b>     | 13           | 1             | 2          | 0                    | 0                | 1            |

| Stimmbezirk                              | Wahlberechtigte | Wähler  | gültig  | Schulte<br>SPD | Pick<br>CDU    | Dr. Wolf<br>FDP | Kalnins<br>GRÜNE | Goertz<br>REP | Henges-<br>bach<br>DIE LINKE | Wollschlä-<br>ger<br>ÖDP | Gansert<br>WASG |
|--|-----------------|---------|---------|----------------|----------------|-----------------|------------------|---------------|------------------------------|--------------------------|-----------------|
|  |                 | 60,49 % | 99,32 % | 19,86 %        | <b>68,49 %</b> | 8,90 %          | 0,68 %           | 1,37 %        | 0,00 %                       | 0,00 %                   | 0,68 %          |
| <b>Füssenich 160</b>                     | 616             | 337     | 331     | 117            | <b>149</b>     | 25              | 25               | 3             | 4                            | 2                        | 6               |
|  |                 | 54,71 % | 98,22 % | 35,35 %        | <b>45,02 %</b> | 7,55 %          | 7,55 %           | 0,91 %        | 1,21 %                       | 0,60 %                   | 1,81 %          |
| <b>Juntersdorf 161</b>                   | 173             | 84      | 83      | 22             | <b>45</b>      | 10              | 2                | 3             | 0                            | 0                        | 1               |
|  |                 | 48,55 % | 98,81 % | 26,51 %        | <b>54,22 %</b> | 12,05 %         | 2,41 %           | 3,61 %        | 0,00 %                       | 0,00 %                   | 1,20 %          |
| <b>Geich 170</b>                         | 675             | 289     | 280     | 70             | <b>148</b>     | 32              | 17               | 3             | 1                            | 4                        | 5               |
|  |                 | 42,81 % | 96,89 % | 25,00 %        | <b>52,86 %</b> | 11,43 %         | 6,07 %           | 1,07 %        | 0,36 %                       | 1,43 %                   | 1,79 %          |
| <b>Briefwahl I<br/>(0010-0050) 289</b>   | 0               | 691     | 687     | 185            | <b>389</b>     | 57              | 27               | 2             | 7                            | 2                        | 18              |
|  |                 |         | 99,42 % | 26,93 %        | <b>56,62 %</b> | 8,30 %          | 3,93 %           | 0,29 %        | 1,02 %                       | 0,29 %                   | 2,62 %          |
| <b>Briefwahl II<br/>(0060-0110) 299</b>  | 0               | 420     | 418     | 78             | <b>242</b>     | 47              | 33               | 7             | 2                            | 0                        | 9               |
|  |                 |         | 99,52 % | 18,66 %        | <b>57,89 %</b> | 11,24 %         | 7,89 %           | 1,67 %        | 0,48 %                       | 0,00 %                   | 2,15 %          |
| <b>Briefwahl III<br/>(0111-0170) 309</b> | 0               | 591     | 587     | 153            | <b>309</b>     | 50              | 35               | 6             | 2                            | 4                        | 28              |
|  |                 |         | 99,32 % | 26,06 %        | <b>52,64 %</b> | 8,52 %          | 5,96 %           | 1,02 %        | 0,34 %                       | 0,68 %                   | 4,77 %          |
| <b>Stadt Zülpich</b>                     | 15.366          | 9.305   | 9.171   | 2.579          | <b>4.823</b>   | 783             | 512              | 127           | 100                          | 42                       | 205             |
|  |                 | 60,56 % | 98,56 % | 28,12 %        | <b>52,59 %</b> | 8,54 %          | 5,58 %           | 1,38 %        | 1,09 %                       | 0,46 %                   | 2,24 %          |

































Stadt Zülpich  
Landtagswahl 22.05.2005  
Schulte, SPD, Ergebnis  
Stimmbezirk-Übersicht

|                               |         |   |
|-------------------------------|---------|---|
| Zülpich 1 (Kernstadt) 010     | 36,08 % |   |
| Füssenich 160                 | 35,35 % |   |
| Enzen 131                     | 34,98 % |   |
| Zülpich 2 (Kernstadt) 020     | 33,11 % |   |
| Niederelvenich 082            | 32,88 % |   |
| Sinzenich 141                 | 32,79 % |   |
| Weiler i.d.E. 071             | 31,44 % |    |
| Bessenich 070                 | 30,96 % |    |
| Zülpich 3 (Kernstadt) 030     | 30,65 % |    |
| Schwerfen II 120              | 30,58 % |    |
| Bürvenich-Eppenich 150        | 30,34 % |    |
| Merzenich 140                 | 30,30 % |    |
| Zülpich 5 (Kernstadt) 050     | 30,29 % |    |
| Mülheim-Wichterich 090        | 27,08 % |    |
| Zülpich 4 (Kernstadt) 040     | 27,07 % |    |
| Briefwahl I (0010-0050) 289   | 26,93 % |    |
| Hoven 060                     | 26,90 % |  |
| Juntersdorf 161               | 26,51 % |  |
| Briefwahl III (0111-0170) 309 | 26,06 % |  |
| Geich 170                     | 25,00 % |  |
| Ülpenich 100                  | 24,65 % |  |
| Dürscheven 130                | 24,07 % |  |
| Oberelvenich 081              | 24,00 % |  |
| Linzenich-Lövenich 110        | 23,53 % |  |
| Schwerfen I 111               | 21,95 % |  |
| Rövenich 072                  | 21,54 % |  |
| Kloster Marienborn 061        | 21,33 % |  |
| Langendorf 151                | 19,86 % |  |
| Nemmenich 080                 | 19,70 % |  |
| Briefwahl II (0060-0110) 299  | 18,66 % |  |































Stadt Zülpich  
Landtagswahl 22.05.2005  
Pick, CDU, Ergebnis  
Stimmbezirk-Übersicht

|                               |         |  |
|-------------------------------|---------|--|
| Langendorf 151                | 68,49 % |  |
| Kloster Marienborn 061        | 66,67 % |  |
| Rövenich 072                  | 64,10 % |  |
| Schwerfen I 111               | 59,35 % |  |
| Briefwahl II (0060-0110) 299  | 57,89 % |  |
| Linzenich-Lövenich 110        | 57,35 % |  |
| Dürscheven 130                | 57,04 % |  |
| Nemmenich 080                 | 56,88 % |  |
| Briefwahl I (0010-0050) 289   | 56,62 % |  |
| Hoven 060                     | 56,01 % |  |
| Zülpich 4 (Kernstadt) 040     | 55,27 % |  |
| Ülpnich 100                   | 55,24 % |  |
| Juntersdorf 161               | 54,22 % |  |
| Sinzenich 141                 | 53,12 % |  |
| Geich 170                     | 52,86 % |  |
| Briefwahl III (0111-0170) 309 | 52,64 % |  |
| Merzenich 140                 | 52,53 % |  |
| Schwerfen II 120              | 52,23 % |  |
| Enzen 131                     | 52,09 % |  |
| Weiler i.d.E. 071             | 51,03 % |  |
| Zülpich 3 (Kernstadt) 030     | 49,85 % |  |
| Zülpich 2 (Kernstadt) 020     | 49,56 % |  |
| Oberelvenich 081              | 49,00 % |  |
| Bessenich 070                 | 48,73 % |  |
| Mülheim-Wichterich 090        | 48,36 % |  |
| Zülpich 5 (Kernstadt) 050     | 47,52 % |  |
| Bürvenich-Eppenich 150        | 46,90 % |  |
| Füssenich 160                 | 45,02 % |  |
| Niederelvenich 082            | 44,59 % |  |
| Zülpich 1 (Kernstadt) 010     | 44,55 % |  |

Stadt Zülpich  
Landtagswahl 22.05.2005  
Dr. Wolf, FDP, Ergebnis  
Stimmbezirk-Übersicht

|                               |         |   |
|-------------------------------|---------|---|
| Bessenich 070                 | 14,21 % |    |
| Zülpich 5 (Kernstadt) 050     | 13,32 % |    |
| Merzenich 140                 | 12,12 % |    |
| Juntersdorf 161               | 12,05 % |    |
| Geich 170                     | 11,43 % |    |
| Schwerfen I 111               | 11,38 % |    |
| Briefwahl II (0060-0110) 299  | 11,24 % |    |
| Ülpenich 100                  | 11,05 % |    |
| Nemmenich 080                 | 10,78 % |    |
| Zülpich 1 (Kernstadt) 010     | 9,44 %  |    |
| Langendorf 151                | 8,90 %  |    |
| Zülpich 4 (Kernstadt) 040     | 8,55 %  |    |
| Briefwahl III (0111-0170) 309 | 8,52 %  |    |
| Mülheim-Wichterich 090        | 8,32 %  |    |
| Briefwahl I (0010-0050) 289   | 8,30 %  |    |
| Dürscheven 130                | 8,15 %  |    |
| Zülpich 3 (Kernstadt) 030     | 8,05 %  |  |
| Niederelvenich 082            | 7,66 %  |  |
| Bürvenich-Eppenich 150        | 7,59 %  |  |
| Füssenich 160                 | 7,55 %  |  |
| Zülpich 2 (Kernstadt) 020     | 7,24 %  |  |
| Enzen 131                     | 7,22 %  |  |
| Rövenich 072                  | 7,18 %  |  |
| Schwerfen II 120              | 6,92 %  |  |
| Linzenich-Lövenich 110        | 6,37 %  |  |
| Hoven 060                     | 6,01 %  |  |
| Sinzenich 141                 | 6,00 %  |  |
| Kloster Marienborn 061        | 4,00 %  |  |
| Weiler i.d.E. 071             | 3,61 %  |  |
| Oberelvenich 081              | 1,00 %  |  |

Stadt Zülpich  
Landtagswahl 22.05.2005  
Kalnins, GRÜNE, Ergebnis  
Stimmbezirk-Übersicht

|                               |         |   |
|-------------------------------|---------|---|
| Oberelvenich 081              | 21,00 % |    |
| Linzenich-Lövenich 110        | 9,31 %  |    |
| Niederelvenich 082            | 8,56 %  |    |
| Kloster Marienborn 061        | 8,00 %  |    |
| Mülheim-Wichterich 090        | 7,93 %  |    |
| Briefwahl II (0060-0110) 299  | 7,89 %  |    |
| Füssenich 160                 | 7,55 %  |    |
| Hoven 060                     | 6,96 %  |    |
| Zülpich 3 (Kernstadt) 030     | 6,19 %  |    |
| Geich 170                     | 6,07 %  |    |
| Briefwahl III (0111-0170) 309 | 5,96 %  |    |
| Zülpich 1 (Kernstadt) 010     | 5,81 %  |    |
| Dürscheven 130                | 5,56 %  |    |
| Bürvenich-Eppenich 150        | 5,52 %  |    |
| Zülpich 5 (Kernstadt) 050     | 5,22 %  |    |
| Nemmenich 080                 | 5,20 %  |    |
| Weiler i.d.E. 071             | 5,15 %  |  |
| Bessenich 070                 | 5,08 %  |  |
| Zülpich 4 (Kernstadt) 040     | 4,84 %  |  |
| Zülpich 2 (Kernstadt) 020     | 4,82 %  |  |
| Merzenich 140                 | 4,04 %  |  |
| Ülpenich 100                  | 3,97 %  |  |
| Briefwahl I (0010-0050) 289   | 3,93 %  |  |
| Sinzenich 141                 | 3,93 %  |  |
| Rövenich 072                  | 3,59 %  |  |
| Enzen 131                     | 3,42 %  |  |
| Schwerfen II 120              | 3,35 %  |  |
| Juntersdorf 161               | 2,41 %  |  |
| Schwerfen I 111               | 1,63 %  |  |
| Langendorf 151                | 0,68 %  |  |