

Wahlbuch
Landtagswahl
09.05.2010
Stadt Hürth

Herausgegeben am 13.07.2016

Inhaltsverzeichnis

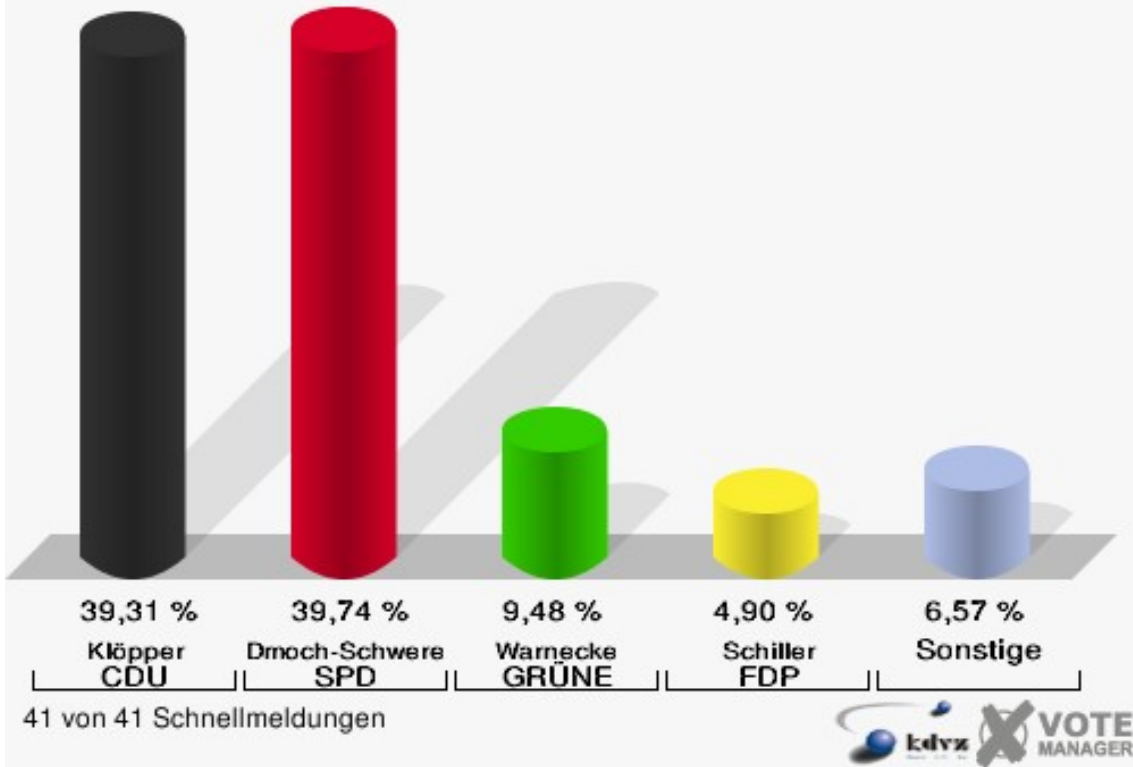
| | |
|-----------------------------|-----|
| Landtagswahl | 1 |
| Stadt Hürth | 1 |
| Stadtteile | 8 |
| Alstädten-Burbach | 8 |
| Alt-Hürth / Knapsack | 15 |
| Berrenrath | 22 |
| Briefwahl | 29 |
| Efferen | 36 |
| Fischenich | 43 |
| Gleuel | 50 |
| Hermülheim / Kalscheuren | 57 |
| Kendenich | 64 |
| Stotzheim / Sielsdorf | 71 |
| Übersicht Stadtteile | 78 |
| Stimmbezirke | 89 |
| 01.1 Stotzheim | 89 |
| 01.2 Sielsdorf | 92 |
| 02.1 Alstädten-Burbach I | 95 |
| 02.2 Hermülheim I | 98 |
| 03.0 Alstädten-Burbach II | 101 |
| 04.0 Gleuel I | 104 |
| 05.0 Gleuel II | 107 |
| 06.1 Gleuel III | 110 |
| 06.2 Berrenrath I | 113 |
| 07.1 Berrenrath II | 116 |
| 07.2 Berrenrath II | 119 |
| 08.0 Alt-Hürth I / Knapsack | 122 |
| 09.0 Alt-Hürth II | 125 |
| 10.0 Alt-Hürth III | 128 |
| 11.1 Hermülheim II | 131 |
| 11.2 Hermülheim II | 134 |
| 12.1 Hermülheim III | 137 |
| 12.2 Hermülheim III | 140 |
| 13.1 Hermülheim IV | 143 |
| 13.2 Hermülheim IV | 146 |
| 14.1 Hermülheim V | 149 |
| 14.2 Kalscheuren | 152 |
| 15.1 Hermülheim VI | 155 |
| 15.2 Hermülheim VI | 158 |
| 16.1 Efferen I | 161 |
| 16.2 Efferen I | 164 |

| | |
|------------------------|-----|
| 17.1 Efferen II | 167 |
| 17.2 Efferen II | 170 |
| 18.1 Efferen III | 173 |
| 18.2 Efferen III | 176 |
| 19.1 Efferen IV | 179 |
| 19.2 Efferen IV | 182 |
| 20.1 Kendenich | 185 |
| 20.2 Kendenich | 188 |
| 21.0 Fischenich I | 191 |
| 22.0 Fischenich II | 194 |
| 91.0 Briefwahl I | 197 |
| 92.0 Briefwahl II | 199 |
| 93.0 Briefwahl III | 201 |
| 94.0 Briefwahl IV | 203 |
| 95.0 Briefwahl V | 205 |
| Übersicht Stimmbezirke | 207 |

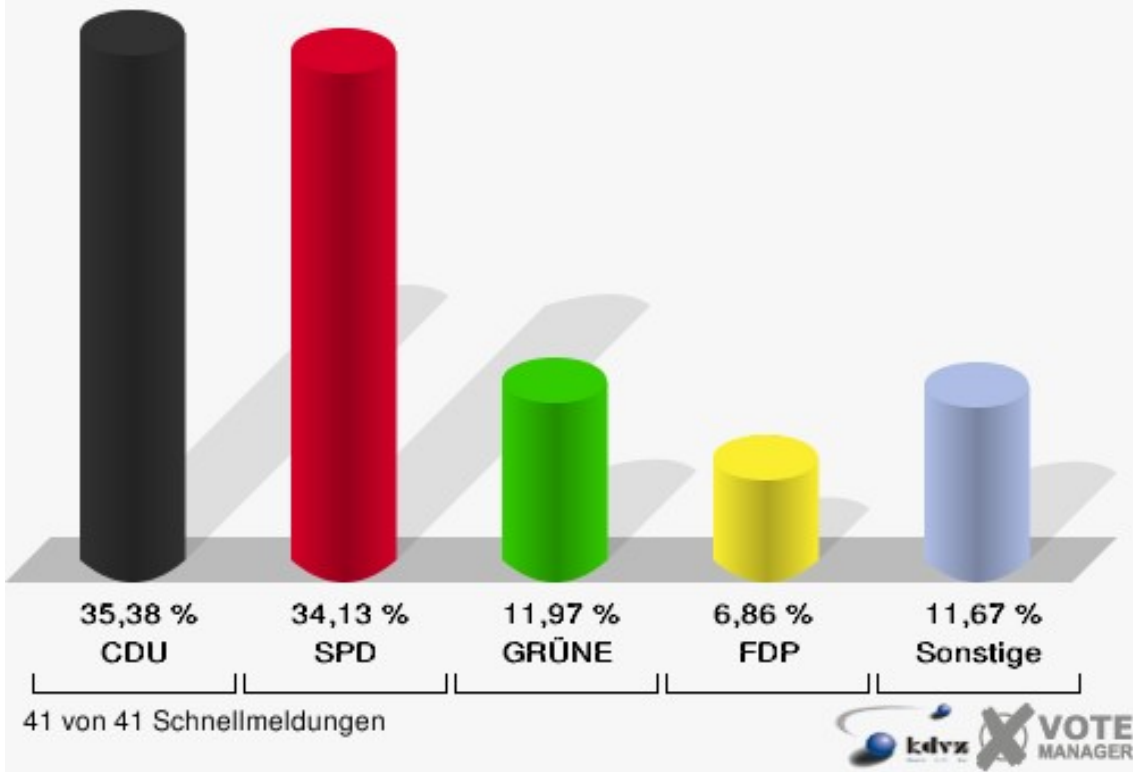
Landtagswahl Stadt Hürth

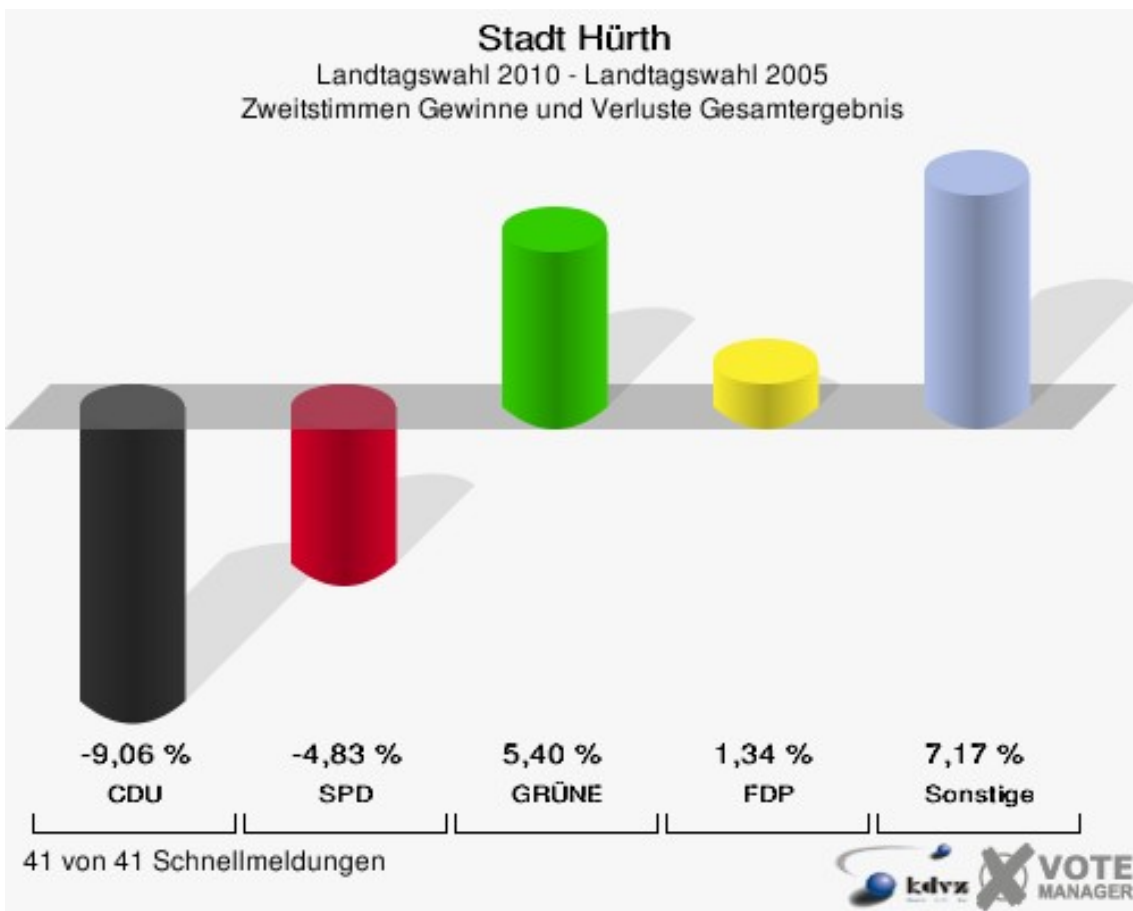
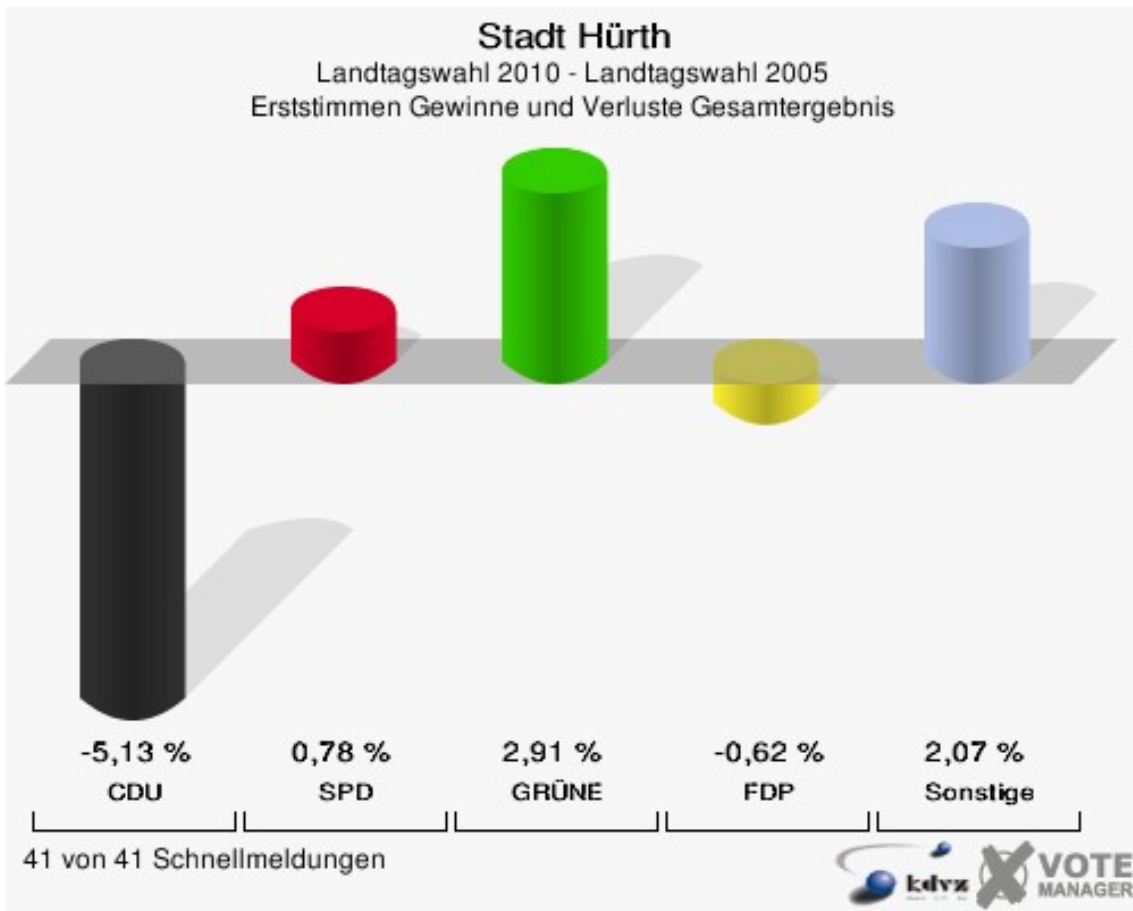
| | Erststimmen | | Zweitstimmen | |
|---------------------|-------------|---------|--------------|---------|
| | | | | |
| Wahlberechtigte | 42.771 | | 42.771 | |
| Wähler/innen | 25.878 | 60,50 % | 25.878 | 60,50 % |
| ungültige Stimmen | 486 | 1,88 % | 397 | 1,53 % |
| gültige Stimmen | 25.392 | 98,12 % | 25.481 | 98,47 % |
| Klöpffer, CDU | 9.982 | 39,31 % | 9.016 | 35,38 % |
| Dmoch-Schweren, SPD | 10.091 | 39,74 % | 8.697 | 34,13 % |
| Warnecke, GRÜNE | 2.406 | 9,48 % | 3.049 | 11,97 % |
| Schiller, FDP | 1.243 | 4,90 % | 1.749 | 6,86 % |
| NPD | --- | --- | 117 | 0,46 % |
| Gökhan, DIE LINKE | 995 | 3,92 % | 1.210 | 4,75 % |
| REP | --- | --- | 61 | 0,24 % |
| ÖDP | --- | --- | 27 | 0,11 % |
| BüSo | --- | --- | 5 | 0,02 % |
| PBC | --- | --- | 15 | 0,06 % |
| Tierschutzpartei | --- | --- | 164 | 0,64 % |
| FAMILIE | --- | --- | 97 | 0,38 % |
| Die PARTEI | --- | --- | 45 | 0,18 % |
| ZENTRUM | --- | --- | 9 | 0,04 % |
| BGD | --- | --- | 2 | 0,01 % |
| AUF | --- | --- | 9 | 0,04 % |
| PIRATEN | --- | --- | 304 | 1,19 % |
| ddp | --- | --- | 4 | 0,02 % |
| Freie Union | --- | --- | 1 | 0,00 % |
| RENTNER | --- | --- | 131 | 0,51 % |
| Getzke, pro NRW | 585 | 2,30 % | 601 | 2,36 % |
| DIE VIOLETTEN | --- | --- | 22 | 0,09 % |
| Akyüz, BIG | 90 | 0,35 % | 94 | 0,37 % |
| Volksabstimmung | --- | --- | 28 | 0,11 % |
| FBI / Freie Wähler | --- | --- | 24 | 0,09 % |

Stadt Hürth
Landtagswahl 09.05.2010
Erststimmen Gesamtergebnis



Stadt Hürth
Landtagswahl 09.05.2010
Zweitstimmen Gesamtergebnis





Stadt Hürth
Landtagswahl 09.05.2010
Erststimmen Gewinne und Verluste Gesamtergebnis

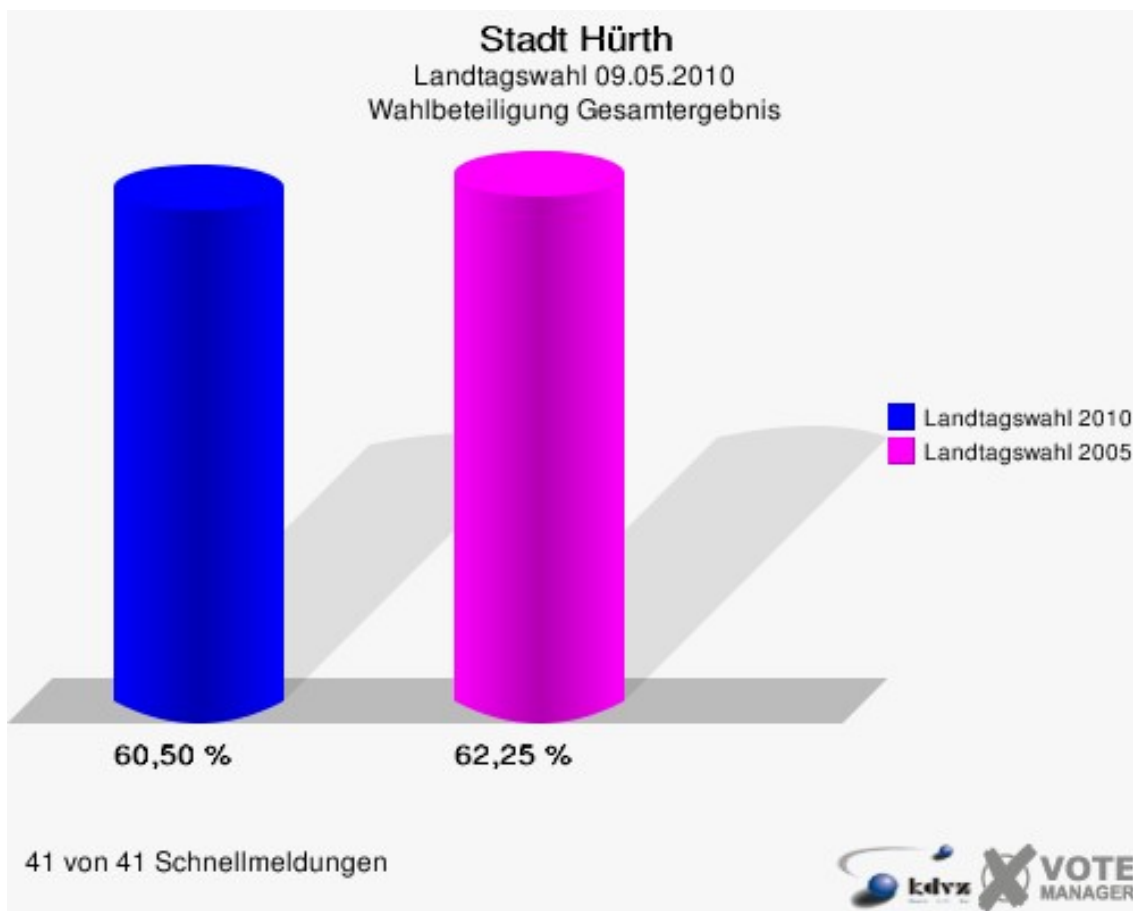
| | Landtagswahl 09.05.2010 | Landtagswahl 22.05.2005 | |
|------------------|-------------------------|-------------------------|----------------------|
| | | Ergebnis | Gewinne und Verluste |
| Wahlberechtigte | 42.771 | 40.672 | +2.099 |
| Wähler | 25.878 | 25.320 | +558 |
| | 60,50 % | 62,25 % | -1,75 % |
| gültige Stimmen | 25.392 | 24.944 | +448 |
| | 98,12 % | 98,52 % | -0,39 % |
| CDU | 9.982 | 11.086 | -1.104 |
| | 39,31 % | 44,44 % | -5,13 % |
| SPD | 10.091 | 9.718 | +373 |
| | 39,74 % | 38,96 % | +0,78 % |
| GRÜNE | 2.406 | 1.640 | +766 |
| | 9,48 % | 6,57 % | +2,91 % |
| FDP | 1.243 | 1.378 | -135 |
| | 4,90 % | 5,52 % | -0,62 % |
| NPD | 0 | 237 | -237 |
| | 0,00 % | 0,95 % | -0,95 % |
| DIE LINKE | 995 | 618 | +377 |
| | 3,92 % | 2,48 % | +1,44 % |
| REP | 0 | 138 | -138 |
| | 0,00 % | 0,55 % | -0,55 % |
| ÖDP | 0 | 70 | -70 |
| | 0,00 % | 0,28 % | -0,28 % |
| BüSo | 0 | 59 | -59 |
| | 0,00 % | 0,24 % | -0,24 % |
| PBC | 0 | 0 | +0 |
| | 0,00 % | 0,00 % | +0,00 % |
| Tierschutzpartei | 0 | 0 | +0 |
| | 0,00 % | 0,00 % | +0,00 % |
| FAMILIE | 0 | 0 | +0 |
| | 0,00 % | 0,00 % | +0,00 % |
| Die PARTEI | 0 | 0 | +0 |
| | 0,00 % | 0,00 % | +0,00 % |
| ZENTRUM | 0 | 0 | +0 |
| | 0,00 % | 0,00 % | +0,00 % |
| BGD | 0 | 0 | +0 |
| | 0,00 % | 0,00 % | +0,00 % |
| AUF | 0 | 0 | +0 |

| | | | |
|--------------------|--------|--------|---------|
| | 0,00 % | 0,00 % | +0,00 % |
| PIRATEN | 0 | 0 | +0 |
| | 0,00 % | 0,00 % | +0,00 % |
| ddp | 0 | 0 | +0 |
| | 0,00 % | 0,00 % | +0,00 % |
| Freie Union | 0 | 0 | +0 |
| | 0,00 % | 0,00 % | +0,00 % |
| RENTNER | 0 | 0 | +0 |
| | 0,00 % | 0,00 % | +0,00 % |
| pro NRW | 585 | 0 | +585 |
| | 2,30 % | 0,00 % | +2,30 % |
| DIE VIOLETTEN | 0 | 0 | +0 |
| | 0,00 % | 0,00 % | +0,00 % |
| BIG | 90 | 0 | +90 |
| | 0,35 % | 0,00 % | +0,35 % |
| Volksabstimmung | 0 | 0 | +0 |
| | 0,00 % | 0,00 % | +0,00 % |
| FBI / Freie Wähler | 0 | 0 | +0 |
| | 0,00 % | 0,00 % | +0,00 % |

Stadt Hürth
Landtagswahl 09.05.2010
Zweitstimmen Gewinne und Verluste Gesamtergebnis

| | Landtagswahl 09.05.2010 | Landtagswahl 22.05.2005 | |
|------------------|-------------------------|-------------------------|----------------------|
| | | Ergebnis | Gewinne und Verluste |
| Wahlberechtigte | 42.771 | 40.672 | +2.099 |
| Wähler | 25.878 | 25.320 | +558 |
| | 60,50 % | 62,25 % | -1,75 % |
| gültige Stimmen | 25.481 | 24.944 | +537 |
| | 98,47 % | 98,52 % | -0,05 % |
| CDU | 9.016 | 11.086 | -2.070 |
| | 35,38 % | 44,44 % | -9,06 % |
| SPD | 8.697 | 9.718 | -1.021 |
| | 34,13 % | 38,96 % | -4,83 % |
| GRÜNE | 3.049 | 1.640 | +1.409 |
| | 11,97 % | 6,57 % | +5,40 % |
| FDP | 1.749 | 1.378 | +371 |
| | 6,86 % | 5,52 % | +1,34 % |
| NPD | 117 | 237 | -120 |
| | 0,46 % | 0,95 % | -0,49 % |
| DIE LINKE | 1.210 | 618 | +592 |
| | 4,75 % | 2,48 % | +2,27 % |
| REP | 61 | 138 | -77 |
| | 0,24 % | 0,55 % | -0,31 % |
| ÖDP | 27 | 70 | -43 |
| | 0,11 % | 0,28 % | -0,17 % |
| BüSo | 5 | 59 | -54 |
| | 0,02 % | 0,24 % | -0,22 % |
| PBC | 15 | 0 | +15 |
| | 0,06 % | 0,00 % | +0,06 % |
| Tierschutzpartei | 164 | 0 | +164 |
| | 0,64 % | 0,00 % | +0,64 % |
| FAMILIE | 97 | 0 | +97 |
| | 0,38 % | 0,00 % | +0,38 % |
| Die PARTEI | 45 | 0 | +45 |
| | 0,18 % | 0,00 % | +0,18 % |
| ZENTRUM | 9 | 0 | +9 |
| | 0,04 % | 0,00 % | +0,04 % |
| BGD | 2 | 0 | +2 |
| | 0,01 % | 0,00 % | +0,01 % |
| AUF | 9 | 0 | +9 |

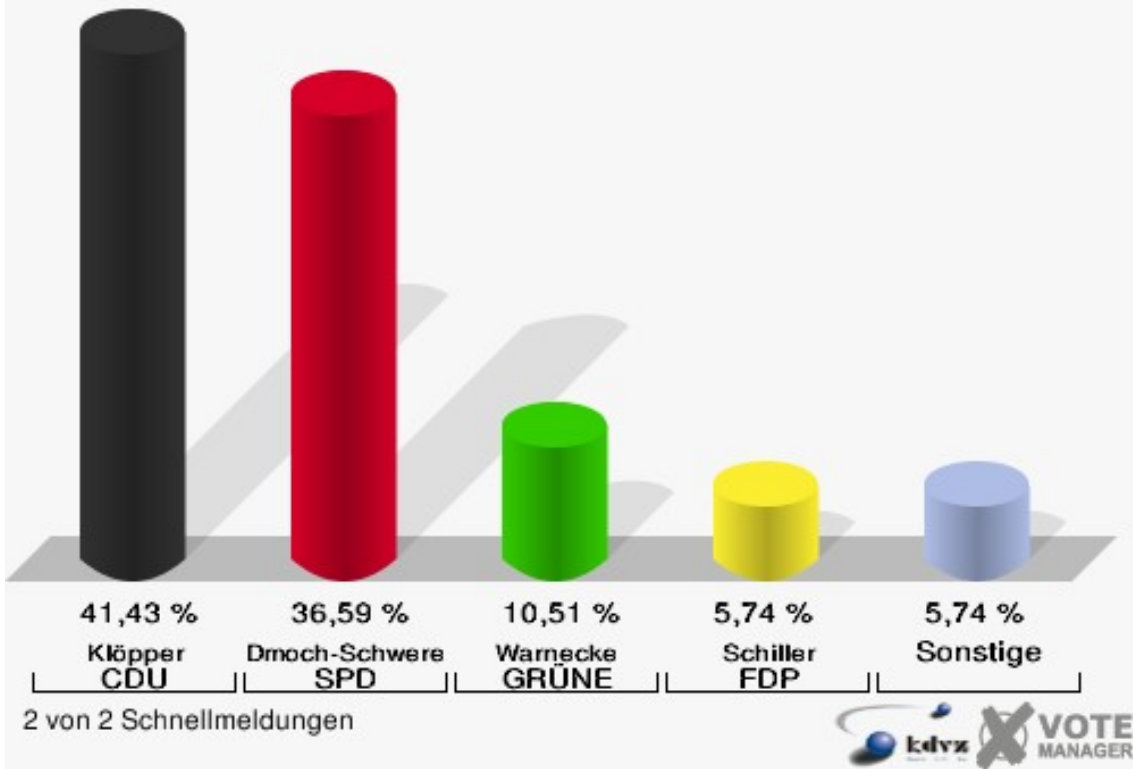
| | | | |
|--------------------|--------|--------|---------|
| | 0,04 % | 0,00 % | +0,04 % |
| PIRATEN | 304 | 0 | +304 |
| | 1,19 % | 0,00 % | +1,19 % |
| ddp | 4 | 0 | +4 |
| | 0,02 % | 0,00 % | +0,02 % |
| Freie Union | 1 | 0 | +1 |
| | 0,00 % | 0,00 % | +0,00 % |
| RENTNER | 131 | 0 | +131 |
| | 0,51 % | 0,00 % | +0,51 % |
| pro NRW | 601 | 0 | +601 |
| | 2,36 % | 0,00 % | +2,36 % |
| DIE VIOLETTEN | 22 | 0 | +22 |
| | 0,09 % | 0,00 % | +0,09 % |
| BIG | 94 | 0 | +94 |
| | 0,37 % | 0,00 % | +0,37 % |
| Volksabstimmung | 28 | 0 | +28 |
| | 0,11 % | 0,00 % | +0,11 % |
| FBI / Freie Wähler | 24 | 0 | +24 |
| | 0,09 % | 0,00 % | +0,09 % |



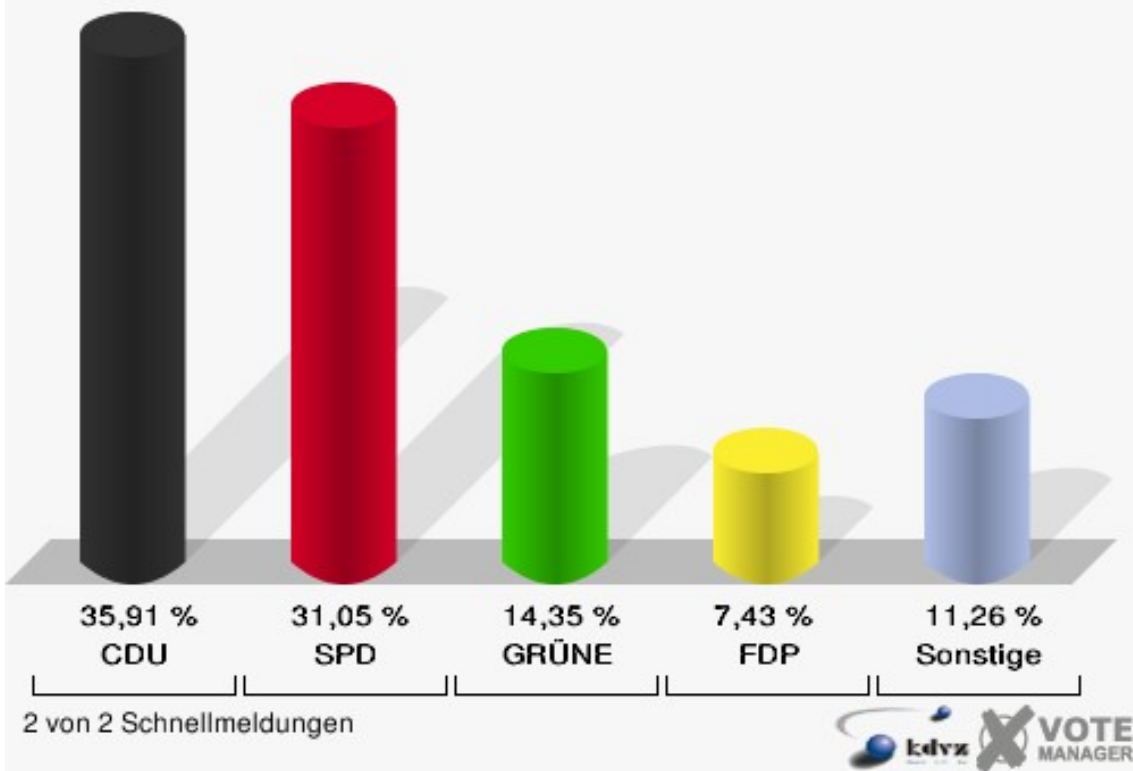
Stadtteile Alstädten-Burbach

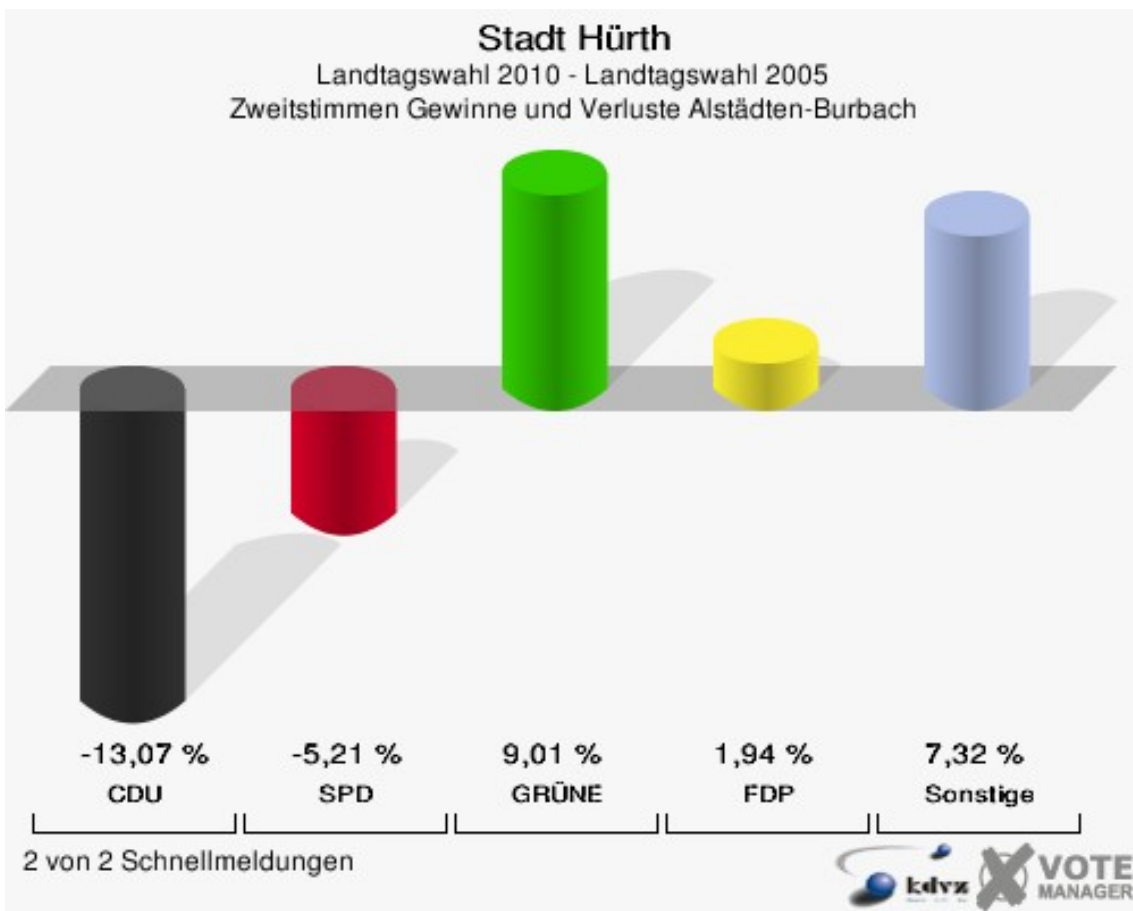
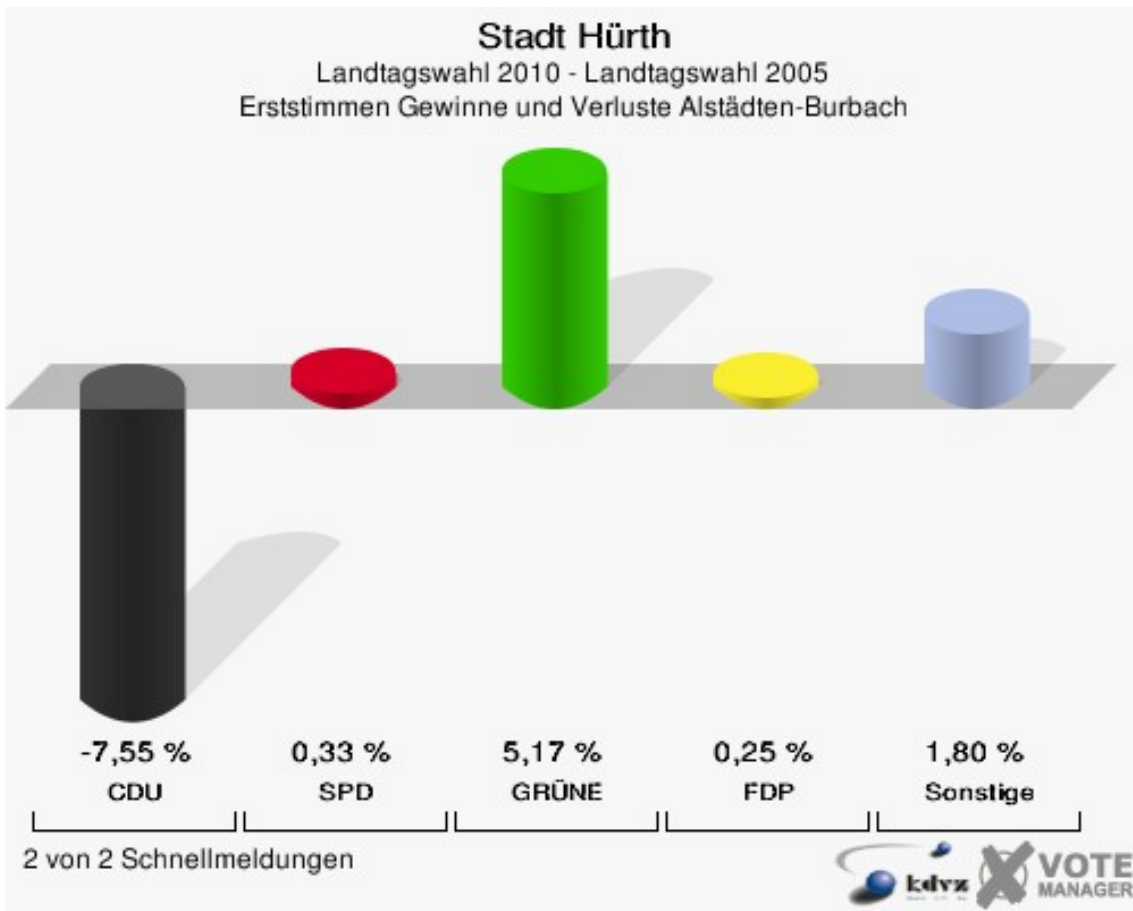
| | Erststimmen | | Zweitstimmen | |
|---------------------|-------------|---------|--------------|---------|
| Wahlberechtigte | 2.794 | | 2.794 | |
| Wähler/innen | 1.386 | 49,61 % | 1.386 | 49,61 % |
| ungültige Stimmen | 44 | 3,17 % | 27 | 1,95 % |
| gültige Stimmen | 1.342 | 96,83 % | 1.359 | 98,05 % |
| Klöpffer, CDU | 556 | 41,43 % | 488 | 35,91 % |
| Dmoch-Schweren, SPD | 491 | 36,59 % | 422 | 31,05 % |
| Warnecke, GRÜNE | 141 | 10,51 % | 195 | 14,35 % |
| Schiller, FDP | 77 | 5,74 % | 101 | 7,43 % |
| NPD | --- | --- | 8 | 0,59 % |
| Gökhan, DIE LINKE | 50 | 3,73 % | 63 | 4,64 % |
| REP | --- | --- | 2 | 0,15 % |
| ÖDP | --- | --- | 2 | 0,15 % |
| BüSo | --- | --- | 0 | 0,00 % |
| PBC | --- | --- | 0 | 0,00 % |
| Tierschutzpartei | --- | --- | 9 | 0,66 % |
| FAMILIE | --- | --- | 4 | 0,29 % |
| Die PARTEI | --- | --- | 1 | 0,07 % |
| ZENTRUM | --- | --- | 0 | 0,00 % |
| BGD | --- | --- | 0 | 0,00 % |
| AUF | --- | --- | 0 | 0,00 % |
| PIRATEN | --- | --- | 20 | 1,47 % |
| ddp | --- | --- | 0 | 0,00 % |
| Freie Union | --- | --- | 0 | 0,00 % |
| RENTNER | --- | --- | 3 | 0,22 % |
| Getzke, pro NRW | 26 | 1,94 % | 35 | 2,58 % |
| DIE VIOLETTEN | --- | --- | 0 | 0,00 % |
| Akyüz, BIG | 1 | 0,07 % | 2 | 0,15 % |
| Volksabstimmung | --- | --- | 1 | 0,07 % |
| FBI / Freie Wähler | --- | --- | 3 | 0,22 % |

Stadt Hürth
Landtagswahl 09.05.2010
Erststimmen Alstädten-Burbach



Stadt Hürth
Landtagswahl 09.05.2010
Zweitstimmen Alstädten-Burbach





Stadt Hürth
Landtagswahl 09.05.2010
Erststimmen Gewinne und Verluste Alstädten-Burbach

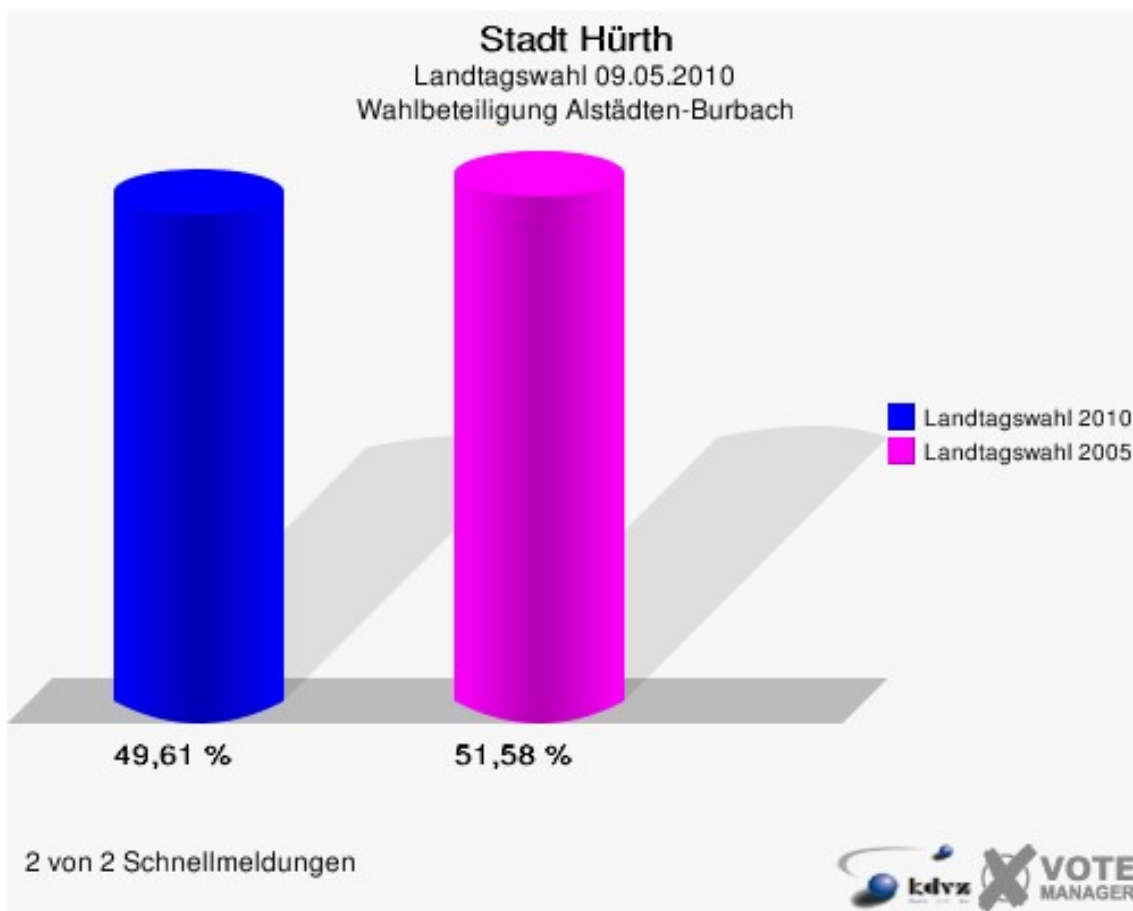
| | Landtagswahl 09.05.2010 | Landtagswahl 22.05.2005 | |
|------------------|-------------------------|-------------------------|----------------------|
| | | Ergebnis | Gewinne und Verluste |
| Wahlberechtigte | 2.794 | 2.505 | +289 |
| Wähler | 1.386 | 1.292 | +94 |
| | 49,61 % | 51,58 % | -1,97 % |
| gültige Stimmen | 1.342 | 1.274 | +68 |
| | 96,83 % | 98,61 % | -1,78 % |
| CDU | 556 | 624 | -68 |
| | 41,43 % | 48,98 % | -7,55 % |
| SPD | 491 | 462 | +29 |
| | 36,59 % | 36,26 % | +0,33 % |
| GRÜNE | 141 | 68 | +73 |
| | 10,51 % | 5,34 % | +5,17 % |
| FDP | 77 | 70 | +7 |
| | 5,74 % | 5,49 % | +0,25 % |
| NPD | 0 | 13 | -13 |
| | 0,00 % | 1,02 % | -1,02 % |
| DIE LINKE | 50 | 22 | +28 |
| | 3,73 % | 1,73 % | +2,00 % |
| REP | 0 | 9 | -9 |
| | 0,00 % | 0,71 % | -0,71 % |
| ÖDP | 0 | 3 | -3 |
| | 0,00 % | 0,24 % | -0,24 % |
| BüSo | 0 | 3 | -3 |
| | 0,00 % | 0,24 % | -0,24 % |
| PBC | 0 | 0 | +0 |
| | 0,00 % | 0,00 % | +0,00 % |
| Tierschutzpartei | 0 | 0 | +0 |
| | 0,00 % | 0,00 % | +0,00 % |
| FAMILIE | 0 | 0 | +0 |
| | 0,00 % | 0,00 % | +0,00 % |
| Die PARTEI | 0 | 0 | +0 |
| | 0,00 % | 0,00 % | +0,00 % |
| ZENTRUM | 0 | 0 | +0 |
| | 0,00 % | 0,00 % | +0,00 % |
| BGD | 0 | 0 | +0 |
| | 0,00 % | 0,00 % | +0,00 % |
| AUF | 0 | 0 | +0 |

| | | | |
|--------------------|--------|--------|---------|
| | 0,00 % | 0,00 % | +0,00 % |
| PIRATEN | 0 | 0 | +0 |
| | 0,00 % | 0,00 % | +0,00 % |
| ddp | 0 | 0 | +0 |
| | 0,00 % | 0,00 % | +0,00 % |
| Freie Union | 0 | 0 | +0 |
| | 0,00 % | 0,00 % | +0,00 % |
| RENTNER | 0 | 0 | +0 |
| | 0,00 % | 0,00 % | +0,00 % |
| pro NRW | 26 | 0 | +26 |
| | 1,94 % | 0,00 % | +1,94 % |
| DIE VIOLETTEN | 0 | 0 | +0 |
| | 0,00 % | 0,00 % | +0,00 % |
| BIG | 1 | 0 | +1 |
| | 0,07 % | 0,00 % | +0,07 % |
| Volksabstimmung | 0 | 0 | +0 |
| | 0,00 % | 0,00 % | +0,00 % |
| FBI / Freie Wähler | 0 | 0 | +0 |
| | 0,00 % | 0,00 % | +0,00 % |

Stadt Hürth
Landtagswahl 09.05.2010
Zweitstimmen Gewinne und Verluste Alstädten-Burbach

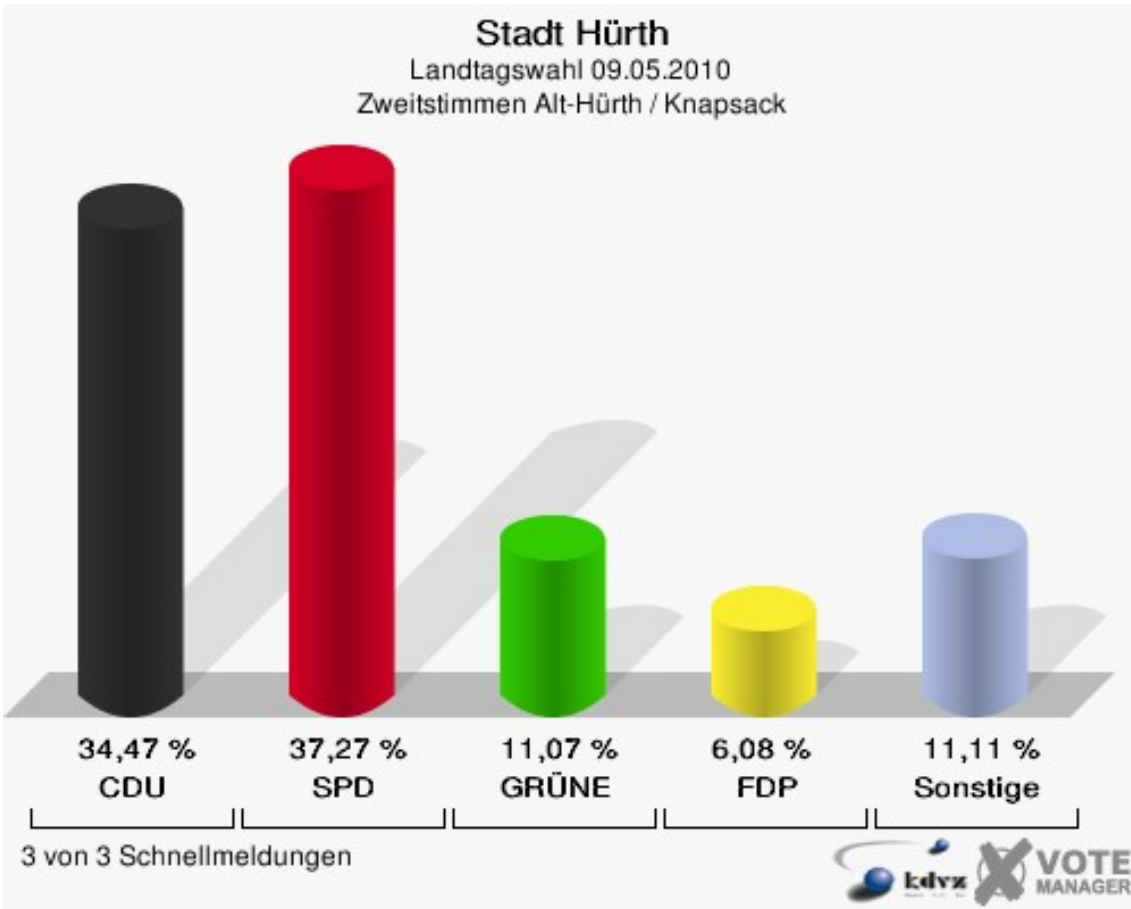
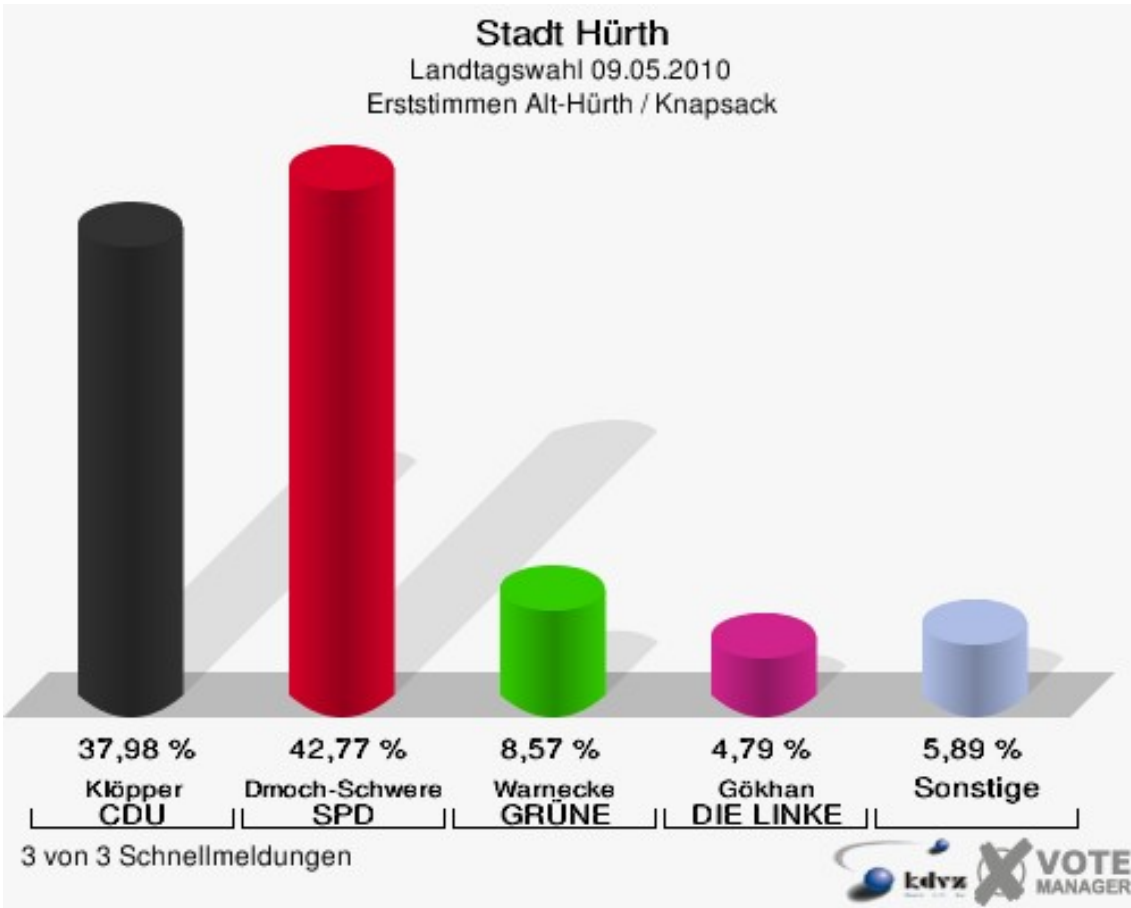
| | Landtagswahl 09.05.2010 | Landtagswahl 22.05.2005 | |
|------------------|-------------------------|-------------------------|----------------------|
| | | Ergebnis | Gewinne und Verluste |
| Wahlberechtigte | 2.794 | 2.505 | +289 |
| Wähler | 1.386 | 1.292 | +94 |
| | 49,61 % | 51,58 % | -1,97 % |
| gültige Stimmen | 1.359 | 1.274 | +85 |
| | 98,05 % | 98,61 % | -0,55 % |
| CDU | 488 | 624 | -136 |
| | 35,91 % | 48,98 % | -13,07 % |
| SPD | 422 | 462 | -40 |
| | 31,05 % | 36,26 % | -5,21 % |
| GRÜNE | 195 | 68 | +127 |
| | 14,35 % | 5,34 % | +9,01 % |
| FDP | 101 | 70 | +31 |
| | 7,43 % | 5,49 % | +1,94 % |
| NPD | 8 | 13 | -5 |
| | 0,59 % | 1,02 % | -0,43 % |
| DIE LINKE | 63 | 22 | +41 |
| | 4,64 % | 1,73 % | +2,91 % |
| REP | 2 | 9 | -7 |
| | 0,15 % | 0,71 % | -0,56 % |
| ÖDP | 2 | 3 | -1 |
| | 0,15 % | 0,24 % | -0,09 % |
| BüSo | 0 | 3 | -3 |
| | 0,00 % | 0,24 % | -0,24 % |
| PBC | 0 | 0 | +0 |
| | 0,00 % | 0,00 % | +0,00 % |
| Tierschutzpartei | 9 | 0 | +9 |
| | 0,66 % | 0,00 % | +0,66 % |
| FAMILIE | 4 | 0 | +4 |
| | 0,29 % | 0,00 % | +0,29 % |
| Die PARTEI | 1 | 0 | +1 |
| | 0,07 % | 0,00 % | +0,07 % |
| ZENTRUM | 0 | 0 | +0 |
| | 0,00 % | 0,00 % | +0,00 % |
| BGD | 0 | 0 | +0 |
| | 0,00 % | 0,00 % | +0,00 % |
| AUF | 0 | 0 | +0 |

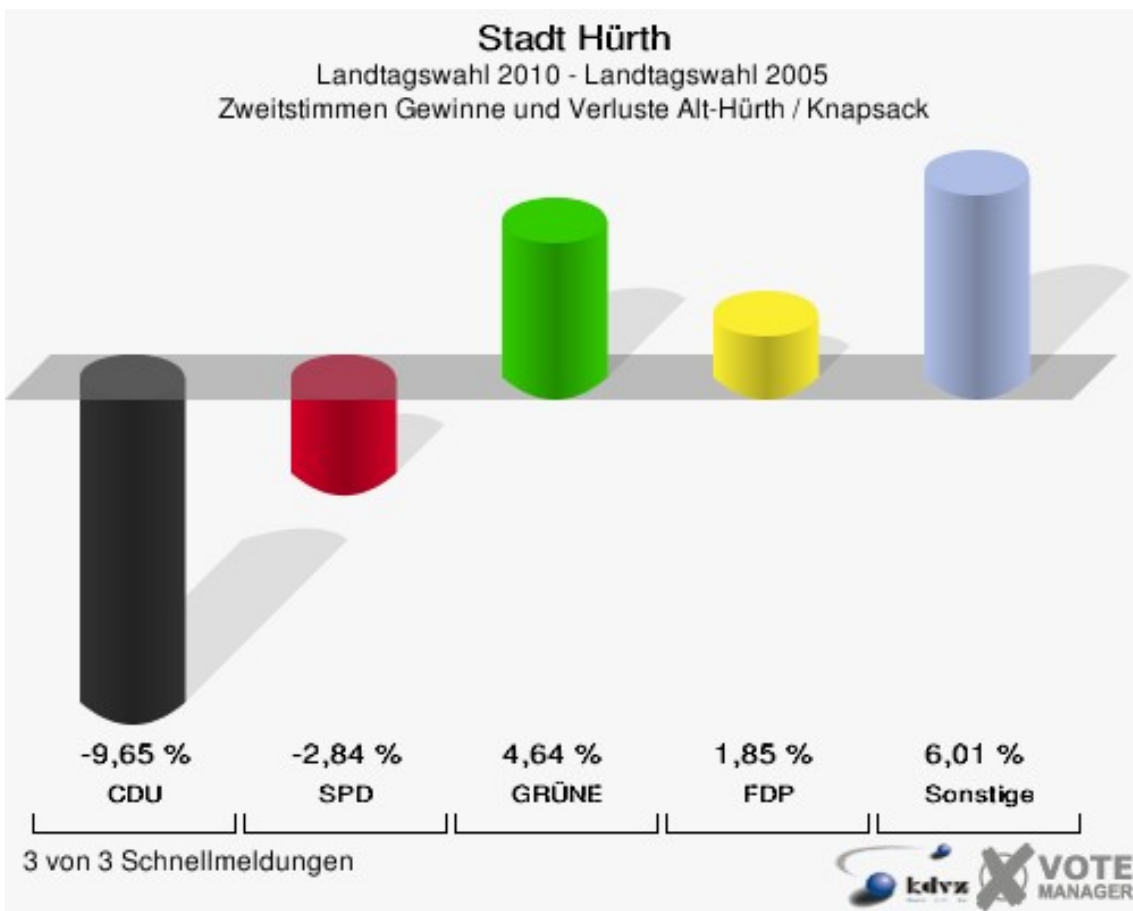
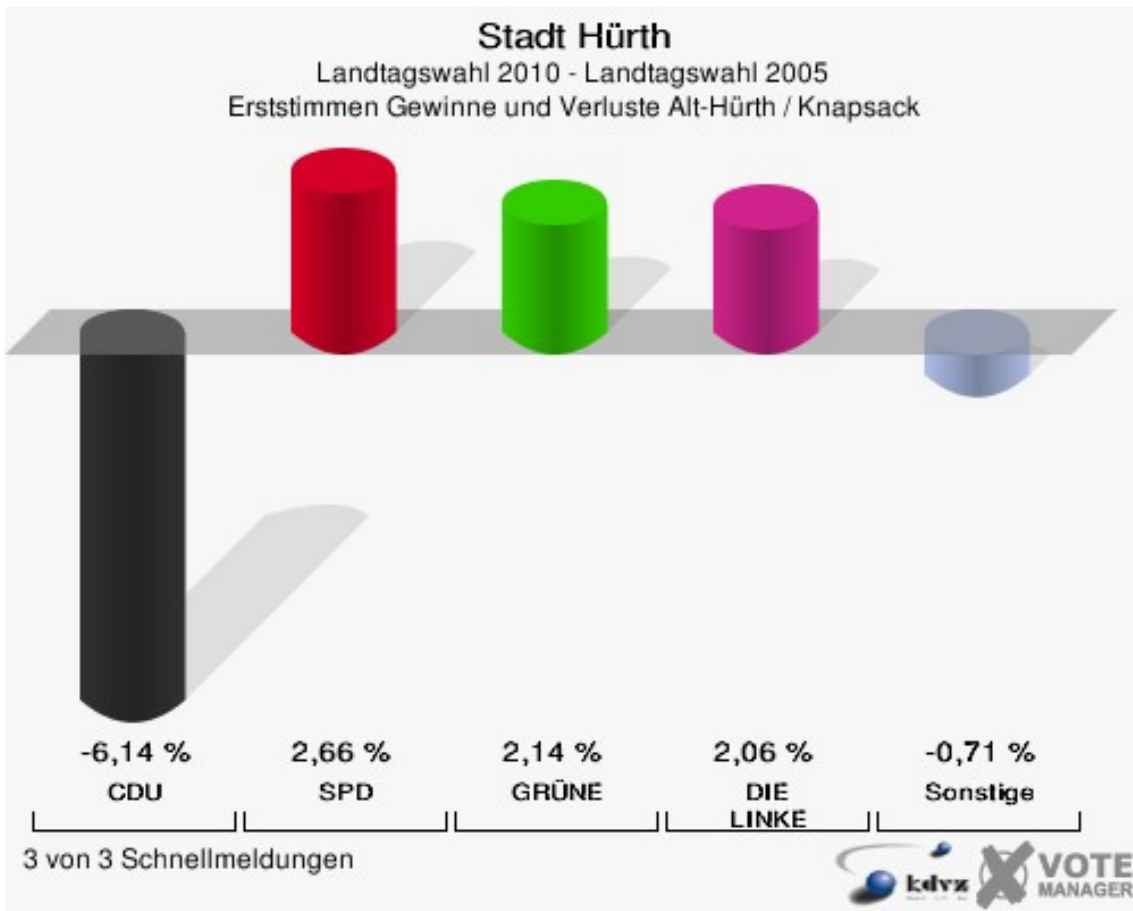
| | | | |
|--------------------|--------|--------|---------|
| | 0,00 % | 0,00 % | +0,00 % |
| PIRATEN | 20 | 0 | +20 |
| | 1,47 % | 0,00 % | +1,47 % |
| ddp | 0 | 0 | +0 |
| | 0,00 % | 0,00 % | +0,00 % |
| Freie Union | 0 | 0 | +0 |
| | 0,00 % | 0,00 % | +0,00 % |
| RENTNER | 3 | 0 | +3 |
| | 0,22 % | 0,00 % | +0,22 % |
| pro NRW | 35 | 0 | +35 |
| | 2,58 % | 0,00 % | +2,58 % |
| DIE VIOLETTEN | 0 | 0 | +0 |
| | 0,00 % | 0,00 % | +0,00 % |
| BIG | 2 | 0 | +2 |
| | 0,15 % | 0,00 % | +0,15 % |
| Volksabstimmung | 1 | 0 | +1 |
| | 0,07 % | 0,00 % | +0,07 % |
| FBI / Freie Wähler | 3 | 0 | +3 |
| | 0,22 % | 0,00 % | +0,22 % |



Alt-Hürth / Knapsack

| | Erststimmen | | Zweitstimmen | |
|---------------------|-------------|---------|--------------|---------|
| Wahlberechtigte | 5.292 | | 5.292 | |
| Wähler/innen | 2.321 | 43,86 % | 2.321 | 43,86 % |
| ungültige Stimmen | 46 | 1,98 % | 35 | 1,51 % |
| gültige Stimmen | 2.275 | 98,02 % | 2.286 | 98,49 % |
| Klöpffer, CDU | 864 | 37,98 % | 788 | 34,47 % |
| Dmoch-Schweren, SPD | 973 | 42,77 % | 852 | 37,27 % |
| Warnecke, GRÜNE | 195 | 8,57 % | 253 | 11,07 % |
| Schiller, FDP | 91 | 4,00 % | 139 | 6,08 % |
| NPD | --- | --- | 13 | 0,57 % |
| Gökhan, DIE LINKE | 109 | 4,79 % | 123 | 5,38 % |
| REP | --- | --- | 2 | 0,09 % |
| ÖDP | --- | --- | 0 | 0,00 % |
| BüSo | --- | --- | 1 | 0,04 % |
| PBC | --- | --- | 0 | 0,00 % |
| Tierschutzpartei | --- | --- | 8 | 0,35 % |
| FAMILIE | --- | --- | 7 | 0,31 % |
| Die PARTEI | --- | --- | 3 | 0,13 % |
| ZENTRUM | --- | --- | 0 | 0,00 % |
| BGD | --- | --- | 0 | 0,00 % |
| AUF | --- | --- | 0 | 0,00 % |
| PIRATEN | --- | --- | 35 | 1,53 % |
| ddp | --- | --- | 1 | 0,04 % |
| Freie Union | --- | --- | 0 | 0,00 % |
| RENTNER | --- | --- | 7 | 0,31 % |
| Getzke, pro NRW | 35 | 1,54 % | 39 | 1,71 % |
| DIE VIOLETTEN | --- | --- | 0 | 0,00 % |
| Akyüz, BIG | 8 | 0,35 % | 12 | 0,52 % |
| Volksabstimmung | --- | --- | 2 | 0,09 % |
| FBI / Freie Wähler | --- | --- | 1 | 0,04 % |





Stadt Hürth
Landtagswahl 09.05.2010
Erststimmen Gewinne und Verluste Alt-Hürth / Knapsack

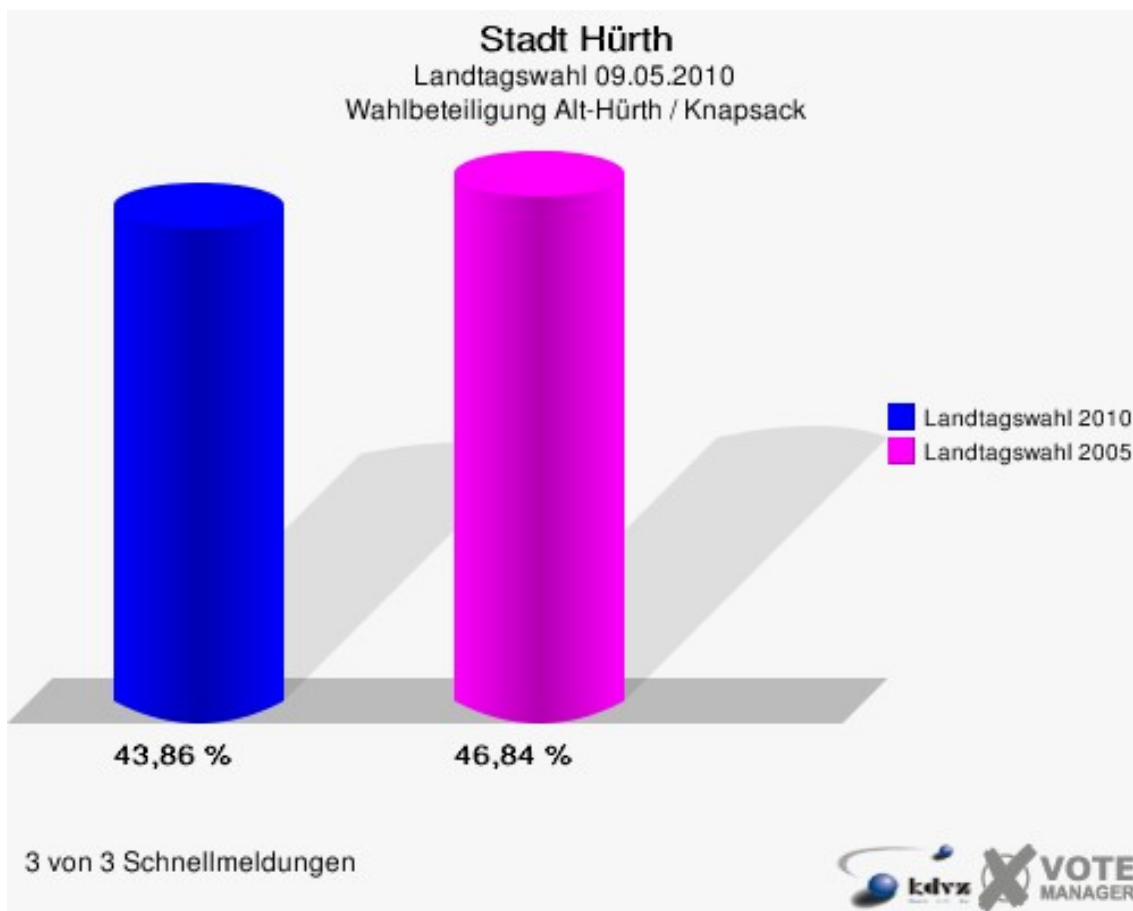
| | Landtagswahl 09.05.2010 | Landtagswahl 22.05.2005 | |
|------------------|-------------------------|-------------------------|----------------------|
| | | Ergebnis | Gewinne und Verluste |
| Wahlberechtigte | 5.292 | 4.932 | +360 |
| Wähler | 2.321 | 2.310 | +11 |
| | 43,86 % | 46,84 % | -2,98 % |
| gültige Stimmen | 2.275 | 2.271 | +4 |
| | 98,02 % | 98,31 % | -0,29 % |
| CDU | 864 | 1.002 | -138 |
| | 37,98 % | 44,12 % | -6,14 % |
| SPD | 973 | 911 | +62 |
| | 42,77 % | 40,11 % | +2,66 % |
| GRÜNE | 195 | 146 | +49 |
| | 8,57 % | 6,43 % | +2,14 % |
| FDP | 91 | 96 | -5 |
| | 4,00 % | 4,23 % | -0,23 % |
| NPD | 0 | 28 | -28 |
| | 0,00 % | 1,23 % | -1,23 % |
| DIE LINKE | 109 | 62 | +47 |
| | 4,79 % | 2,73 % | +2,06 % |
| REP | 0 | 14 | -14 |
| | 0,00 % | 0,62 % | -0,62 % |
| ÖDP | 0 | 11 | -11 |
| | 0,00 % | 0,48 % | -0,48 % |
| BüSo | 0 | 1 | -1 |
| | 0,00 % | 0,04 % | -0,04 % |
| PBC | 0 | 0 | +0 |
| | 0,00 % | 0,00 % | +0,00 % |
| Tierschutzpartei | 0 | 0 | +0 |
| | 0,00 % | 0,00 % | +0,00 % |
| FAMILIE | 0 | 0 | +0 |
| | 0,00 % | 0,00 % | +0,00 % |
| Die PARTEI | 0 | 0 | +0 |
| | 0,00 % | 0,00 % | +0,00 % |
| ZENTRUM | 0 | 0 | +0 |
| | 0,00 % | 0,00 % | +0,00 % |
| BGD | 0 | 0 | +0 |
| | 0,00 % | 0,00 % | +0,00 % |
| AUF | 0 | 0 | +0 |

| | | | |
|--------------------|--------|--------|---------|
| | 0,00 % | 0,00 % | +0,00 % |
| PIRATEN | 0 | 0 | +0 |
| | 0,00 % | 0,00 % | +0,00 % |
| ddp | 0 | 0 | +0 |
| | 0,00 % | 0,00 % | +0,00 % |
| Freie Union | 0 | 0 | +0 |
| | 0,00 % | 0,00 % | +0,00 % |
| RENTNER | 0 | 0 | +0 |
| | 0,00 % | 0,00 % | +0,00 % |
| pro NRW | 35 | 0 | +35 |
| | 1,54 % | 0,00 % | +1,54 % |
| DIE VIOLETTEN | 0 | 0 | +0 |
| | 0,00 % | 0,00 % | +0,00 % |
| BIG | 8 | 0 | +8 |
| | 0,35 % | 0,00 % | +0,35 % |
| Volksabstimmung | 0 | 0 | +0 |
| | 0,00 % | 0,00 % | +0,00 % |
| FBI / Freie Wähler | 0 | 0 | +0 |
| | 0,00 % | 0,00 % | +0,00 % |

Stadt Hürth
Landtagswahl 09.05.2010
Zweitstimmen Gewinne und Verluste Alt-Hürth / Knapsack

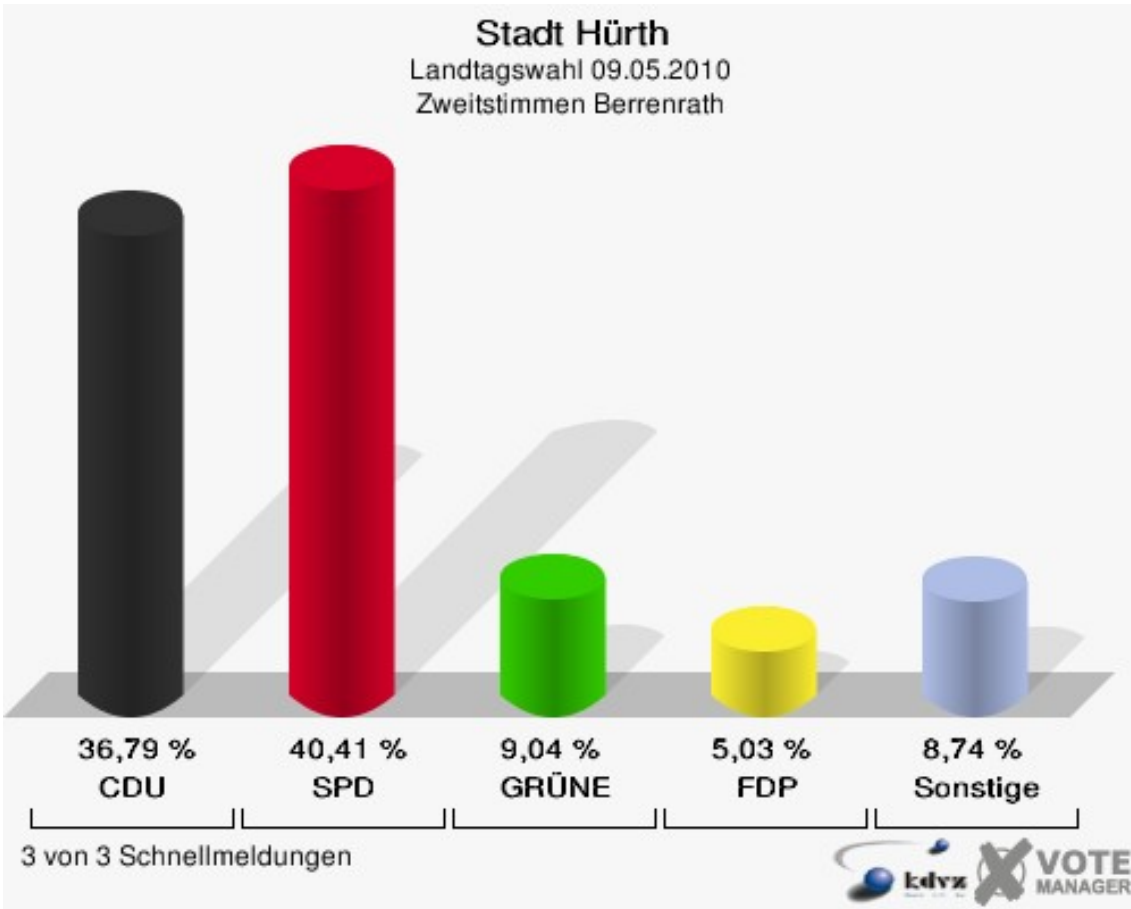
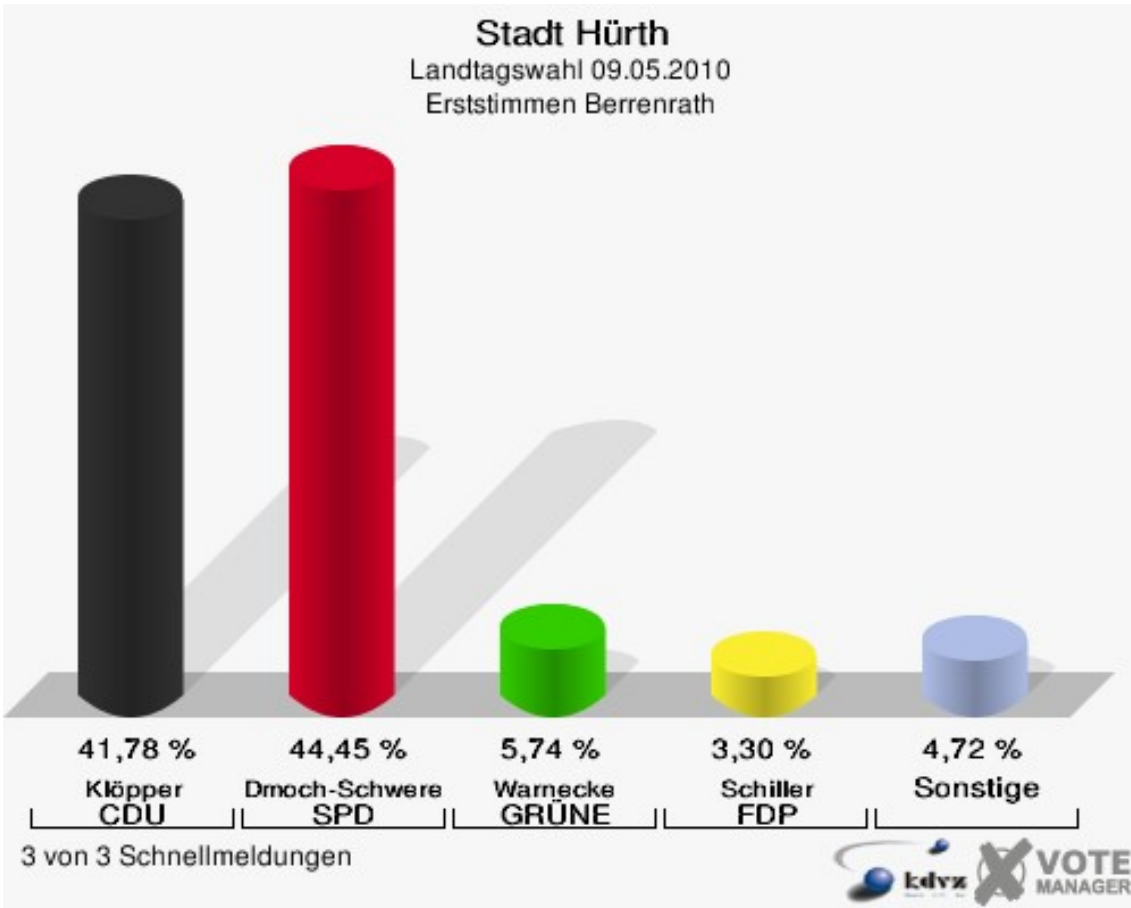
| | Landtagswahl 09.05.2010 | Landtagswahl 22.05.2005 | |
|------------------|-------------------------|-------------------------|----------------------|
| | | Ergebnis | Gewinne und Verluste |
| Wahlberechtigte | 5.292 | 4.932 | +360 |
| Wähler | 2.321 | 2.310 | +11 |
| | 43,86 % | 46,84 % | -2,98 % |
| gültige Stimmen | 2.286 | 2.271 | +15 |
| | 98,49 % | 98,31 % | +0,18 % |
| CDU | 788 | 1.002 | -214 |
| | 34,47 % | 44,12 % | -9,65 % |
| SPD | 852 | 911 | -59 |
| | 37,27 % | 40,11 % | -2,84 % |
| GRÜNE | 253 | 146 | +107 |
| | 11,07 % | 6,43 % | +4,64 % |
| FDP | 139 | 96 | +43 |
| | 6,08 % | 4,23 % | +1,85 % |
| NPD | 13 | 28 | -15 |
| | 0,57 % | 1,23 % | -0,66 % |
| DIE LINKE | 123 | 62 | +61 |
| | 5,38 % | 2,73 % | +2,65 % |
| REP | 2 | 14 | -12 |
| | 0,09 % | 0,62 % | -0,53 % |
| ÖDP | 0 | 11 | -11 |
| | 0,00 % | 0,48 % | -0,48 % |
| BüSo | 1 | 1 | +0 |
| | 0,04 % | 0,04 % | +0,00 % |
| PBC | 0 | 0 | +0 |
| | 0,00 % | 0,00 % | +0,00 % |
| Tierschutzpartei | 8 | 0 | +8 |
| | 0,35 % | 0,00 % | +0,35 % |
| FAMILIE | 7 | 0 | +7 |
| | 0,31 % | 0,00 % | +0,31 % |
| Die PARTEI | 3 | 0 | +3 |
| | 0,13 % | 0,00 % | +0,13 % |
| ZENTRUM | 0 | 0 | +0 |
| | 0,00 % | 0,00 % | +0,00 % |
| BGD | 0 | 0 | +0 |
| | 0,00 % | 0,00 % | +0,00 % |
| AUF | 0 | 0 | +0 |

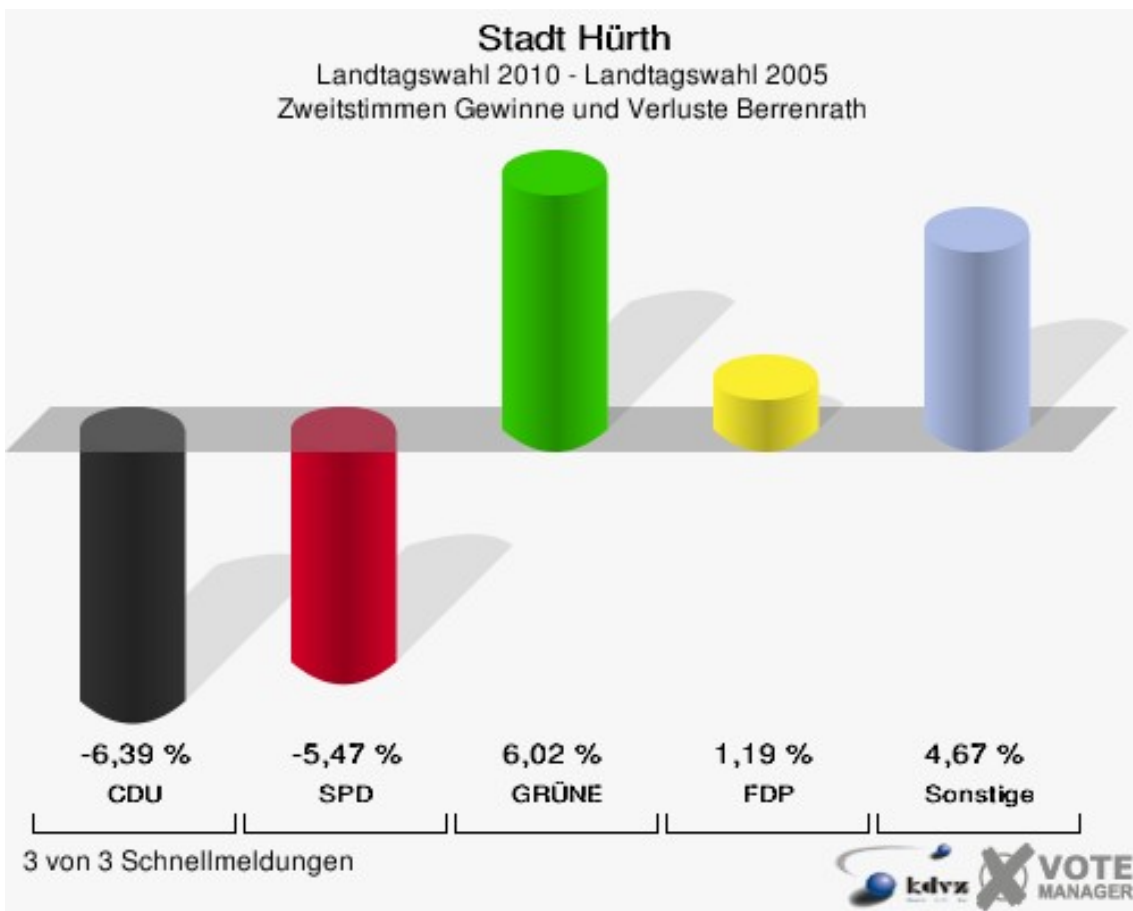
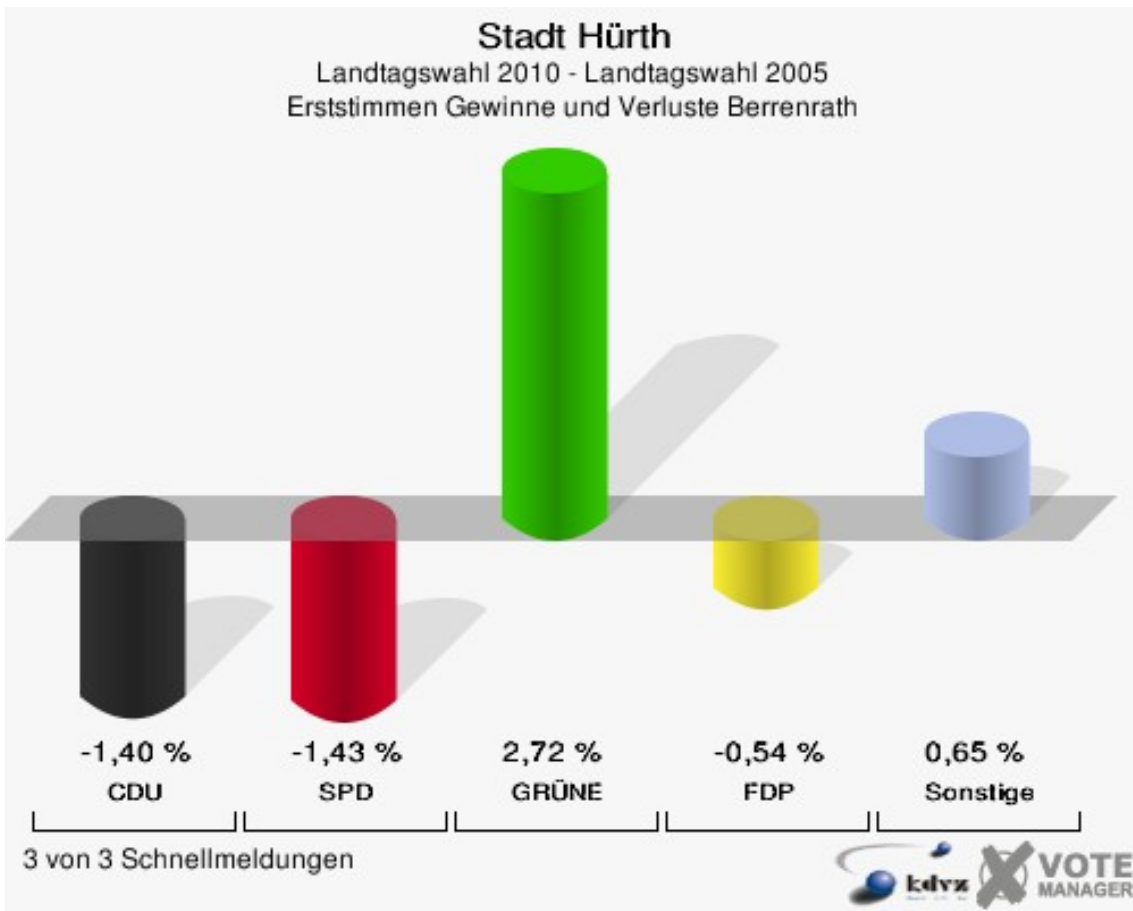
| | | | |
|--------------------|--------|--------|---------|
| | 0,00 % | 0,00 % | +0,00 % |
| PIRATEN | 35 | 0 | +35 |
| | 1,53 % | 0,00 % | +1,53 % |
| ddp | 1 | 0 | +1 |
| | 0,04 % | 0,00 % | +0,04 % |
| Freie Union | 0 | 0 | +0 |
| | 0,00 % | 0,00 % | +0,00 % |
| RENTNER | 7 | 0 | +7 |
| | 0,31 % | 0,00 % | +0,31 % |
| pro NRW | 39 | 0 | +39 |
| | 1,71 % | 0,00 % | +1,71 % |
| DIE VIOLETTEN | 0 | 0 | +0 |
| | 0,00 % | 0,00 % | +0,00 % |
| BIG | 12 | 0 | +12 |
| | 0,52 % | 0,00 % | +0,52 % |
| Volksabstimmung | 2 | 0 | +2 |
| | 0,09 % | 0,00 % | +0,09 % |
| FBI / Freie Wähler | 1 | 0 | +1 |
| | 0,04 % | 0,00 % | +0,04 % |



Berrenrath

| | Erststimmen | | Zweitstimmen | |
|---------------------|-------------|---------|--------------|---------|
| Wahlberechtigte | 2.415 | | 2.415 | |
| Wähler/innen | 1.296 | 53,66 % | 1.296 | 53,66 % |
| ungültige Stimmen | 25 | 1,93 % | 24 | 1,85 % |
| gültige Stimmen | 1.271 | 98,07 % | 1.272 | 98,15 % |
| Klöpffer, CDU | 531 | 41,78 % | 468 | 36,79 % |
| Dmoch-Schweren, SPD | 565 | 44,45 % | 514 | 40,41 % |
| Warnecke, GRÜNE | 73 | 5,74 % | 115 | 9,04 % |
| Schiller, FDP | 42 | 3,30 % | 64 | 5,03 % |
| NPD | --- | --- | 3 | 0,24 % |
| Gökhan, DIE LINKE | 31 | 2,44 % | 38 | 2,99 % |
| REP | --- | --- | 2 | 0,16 % |
| ÖDP | --- | --- | 3 | 0,24 % |
| BüSo | --- | --- | 0 | 0,00 % |
| PBC | --- | --- | 0 | 0,00 % |
| Tierschutzpartei | --- | --- | 4 | 0,31 % |
| FAMILIE | --- | --- | 4 | 0,31 % |
| Die PARTEI | --- | --- | 0 | 0,00 % |
| ZENTRUM | --- | --- | 0 | 0,00 % |
| BGD | --- | --- | 0 | 0,00 % |
| AUF | --- | --- | 0 | 0,00 % |
| PIRATEN | --- | --- | 12 | 0,94 % |
| ddp | --- | --- | 1 | 0,08 % |
| Freie Union | --- | --- | 0 | 0,00 % |
| RENTNER | --- | --- | 9 | 0,71 % |
| Getzke, pro NRW | 27 | 2,12 % | 31 | 2,44 % |
| DIE VIOLETTEN | --- | --- | 0 | 0,00 % |
| Akyüz, BIG | 2 | 0,16 % | 0 | 0,00 % |
| Volksabstimmung | --- | --- | 3 | 0,24 % |
| FBI / Freie Wähler | --- | --- | 1 | 0,08 % |





Stadt Hürth
Landtagswahl 09.05.2010
Erststimmen Gewinne und Verluste Berrenrath

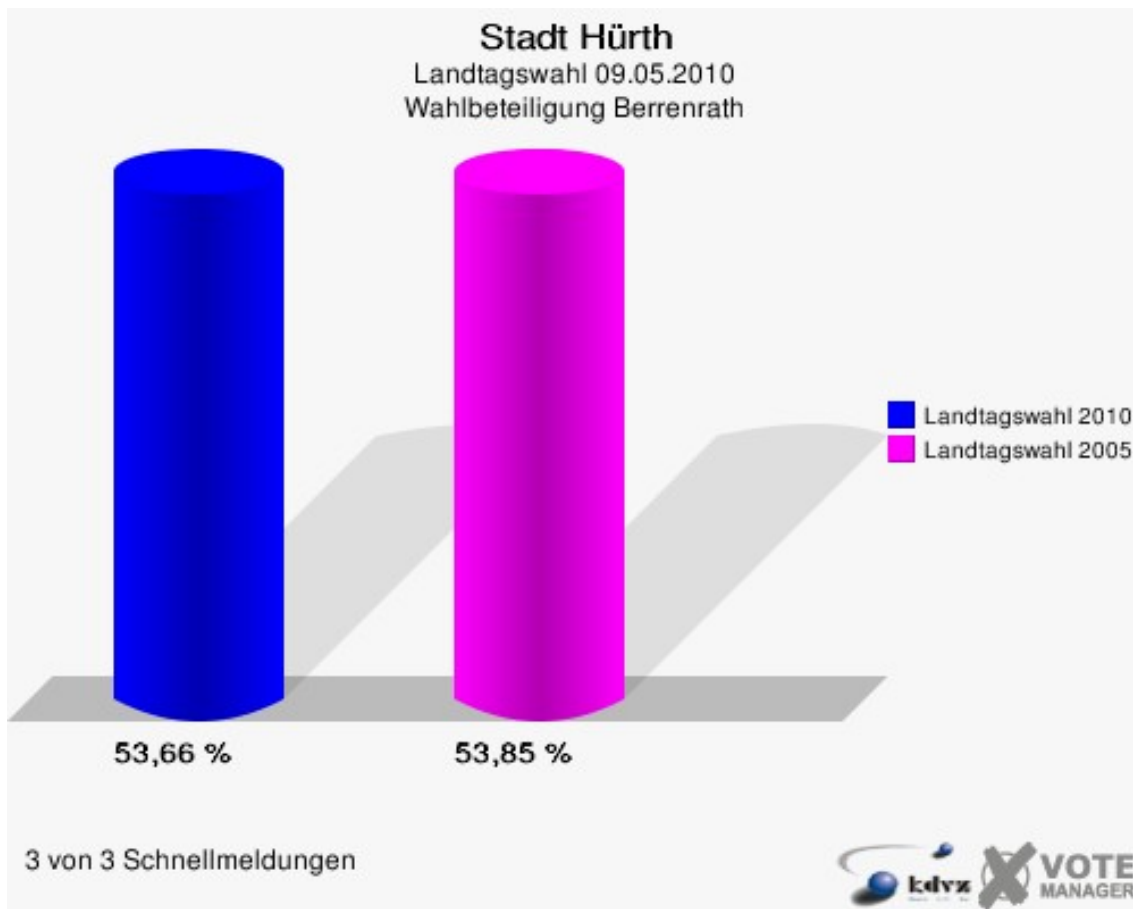
| | Landtagswahl 09.05.2010 | Landtagswahl 22.05.2005 | |
|------------------|-------------------------|-------------------------|----------------------|
| | | Ergebnis | Gewinne und Verluste |
| Wahlberechtigte | 2.415 | 2.312 | +103 |
| Wähler | 1.296 | 1.245 | +51 |
| | 53,66 % | 53,85 % | -0,18 % |
| gültige Stimmen | 1.271 | 1.225 | +46 |
| | 98,07 % | 98,39 % | -0,32 % |
| CDU | 531 | 529 | +2 |
| | 41,78 % | 43,18 % | -1,40 % |
| SPD | 565 | 562 | +3 |
| | 44,45 % | 45,88 % | -1,43 % |
| GRÜNE | 73 | 37 | +36 |
| | 5,74 % | 3,02 % | +2,72 % |
| FDP | 42 | 47 | -5 |
| | 3,30 % | 3,84 % | -0,54 % |
| NPD | 0 | 14 | -14 |
| | 0,00 % | 1,14 % | -1,14 % |
| DIE LINKE | 31 | 27 | +4 |
| | 2,44 % | 2,20 % | +0,24 % |
| REP | 0 | 3 | -3 |
| | 0,00 % | 0,24 % | -0,24 % |
| ÖDP | 0 | 4 | -4 |
| | 0,00 % | 0,33 % | -0,33 % |
| BüSo | 0 | 2 | -2 |
| | 0,00 % | 0,16 % | -0,16 % |
| PBC | 0 | 0 | +0 |
| | 0,00 % | 0,00 % | +0,00 % |
| Tierschutzpartei | 0 | 0 | +0 |
| | 0,00 % | 0,00 % | +0,00 % |
| FAMILIE | 0 | 0 | +0 |
| | 0,00 % | 0,00 % | +0,00 % |
| Die PARTEI | 0 | 0 | +0 |
| | 0,00 % | 0,00 % | +0,00 % |
| ZENTRUM | 0 | 0 | +0 |
| | 0,00 % | 0,00 % | +0,00 % |
| BGD | 0 | 0 | +0 |
| | 0,00 % | 0,00 % | +0,00 % |
| AUF | 0 | 0 | +0 |

| | | | |
|--------------------|--------|--------|---------|
| | 0,00 % | 0,00 % | +0,00 % |
| PIRATEN | 0 | 0 | +0 |
| | 0,00 % | 0,00 % | +0,00 % |
| ddp | 0 | 0 | +0 |
| | 0,00 % | 0,00 % | +0,00 % |
| Freie Union | 0 | 0 | +0 |
| | 0,00 % | 0,00 % | +0,00 % |
| RENTNER | 0 | 0 | +0 |
| | 0,00 % | 0,00 % | +0,00 % |
| pro NRW | 27 | 0 | +27 |
| | 2,12 % | 0,00 % | +2,12 % |
| DIE VIOLETTEN | 0 | 0 | +0 |
| | 0,00 % | 0,00 % | +0,00 % |
| BIG | 2 | 0 | +2 |
| | 0,16 % | 0,00 % | +0,16 % |
| Volksabstimmung | 0 | 0 | +0 |
| | 0,00 % | 0,00 % | +0,00 % |
| FBI / Freie Wähler | 0 | 0 | +0 |
| | 0,00 % | 0,00 % | +0,00 % |

Stadt Hürth
Landtagswahl 09.05.2010
Zweitstimmen Gewinne und Verluste Berrenrath

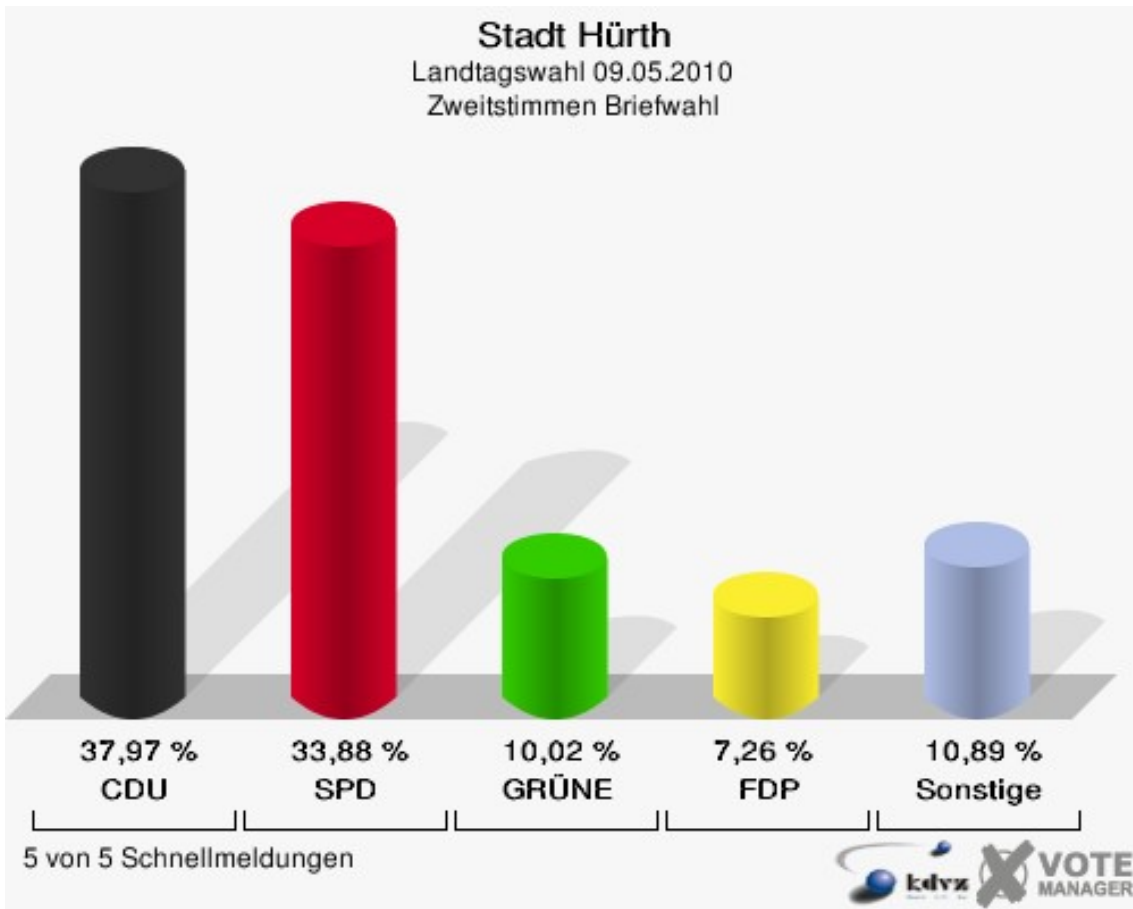
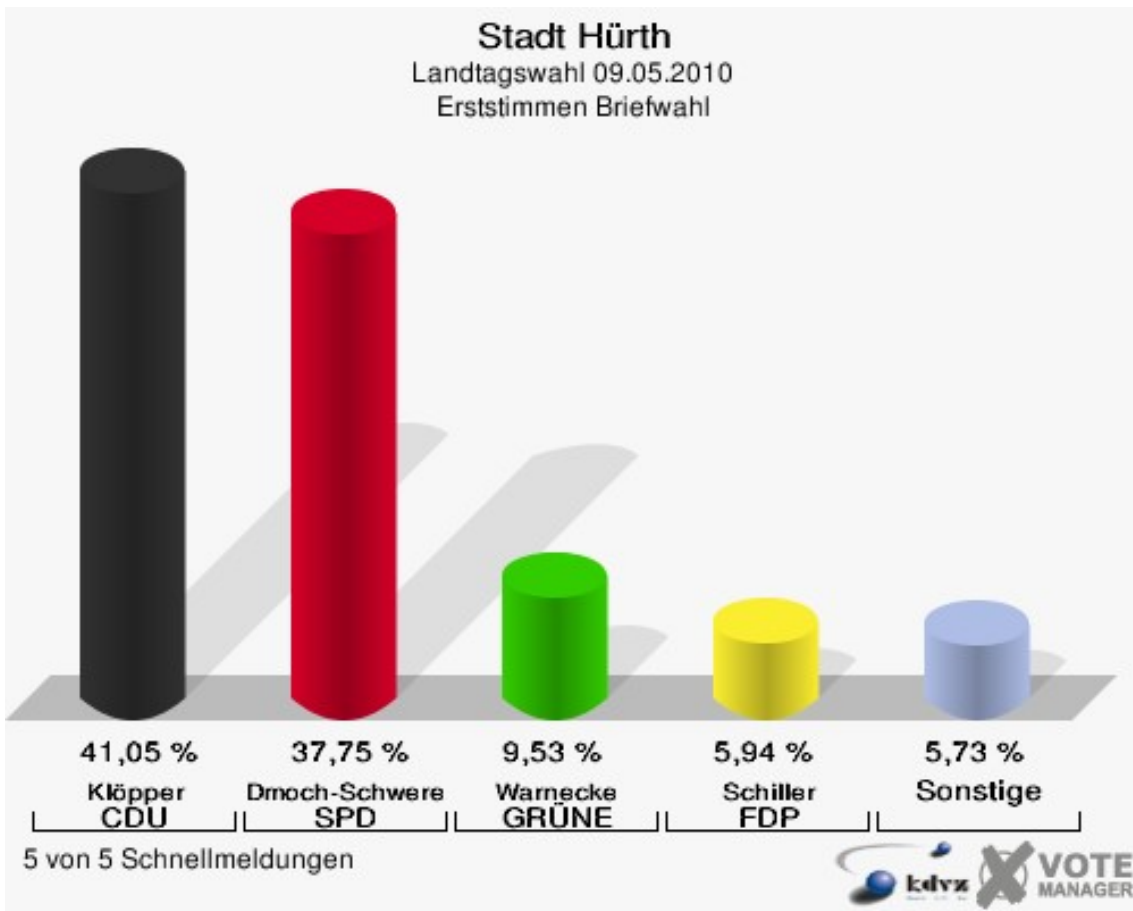
| | Landtagswahl 09.05.2010 | Landtagswahl 22.05.2005 | |
|------------------|-------------------------|-------------------------|----------------------|
| | | Ergebnis | Gewinne und Verluste |
| Wahlberechtigte | 2.415 | 2.312 | +103 |
| Wähler | 1.296 | 1.245 | +51 |
| | 53,66 % | 53,85 % | -0,18 % |
| gültige Stimmen | 1.272 | 1.225 | +47 |
| | 98,15 % | 98,39 % | -0,25 % |
| CDU | 468 | 529 | -61 |
| | 36,79 % | 43,18 % | -6,39 % |
| SPD | 514 | 562 | -48 |
| | 40,41 % | 45,88 % | -5,47 % |
| GRÜNE | 115 | 37 | +78 |
| | 9,04 % | 3,02 % | +6,02 % |
| FDP | 64 | 47 | +17 |
| | 5,03 % | 3,84 % | +1,19 % |
| NPD | 3 | 14 | -11 |
| | 0,24 % | 1,14 % | -0,90 % |
| DIE LINKE | 38 | 27 | +11 |
| | 2,99 % | 2,20 % | +0,79 % |
| REP | 2 | 3 | -1 |
| | 0,16 % | 0,24 % | -0,08 % |
| ÖDP | 3 | 4 | -1 |
| | 0,24 % | 0,33 % | -0,09 % |
| BüSo | 0 | 2 | -2 |
| | 0,00 % | 0,16 % | -0,16 % |
| PBC | 0 | 0 | +0 |
| | 0,00 % | 0,00 % | +0,00 % |
| Tierschutzpartei | 4 | 0 | +4 |
| | 0,31 % | 0,00 % | +0,31 % |
| FAMILIE | 4 | 0 | +4 |
| | 0,31 % | 0,00 % | +0,31 % |
| Die PARTEI | 0 | 0 | +0 |
| | 0,00 % | 0,00 % | +0,00 % |
| ZENTRUM | 0 | 0 | +0 |
| | 0,00 % | 0,00 % | +0,00 % |
| BGD | 0 | 0 | +0 |
| | 0,00 % | 0,00 % | +0,00 % |
| AUF | 0 | 0 | +0 |

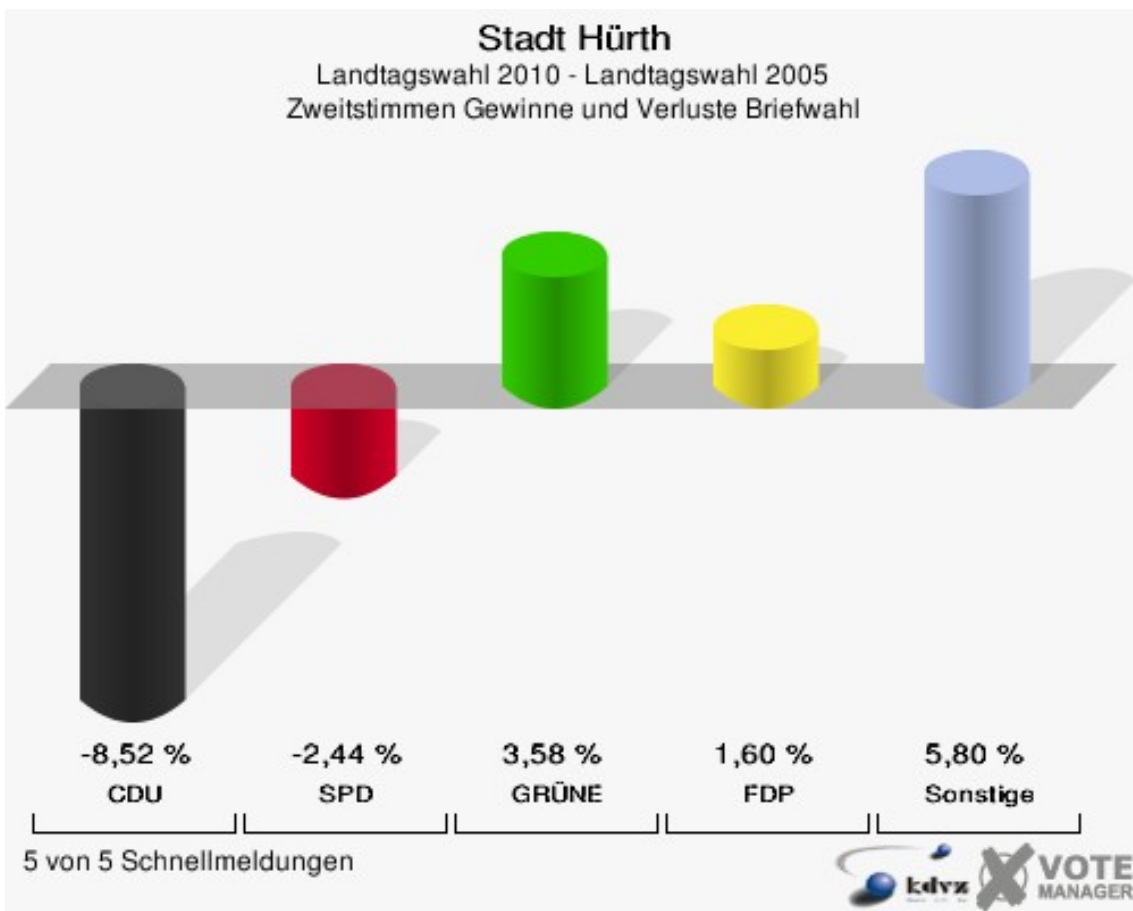
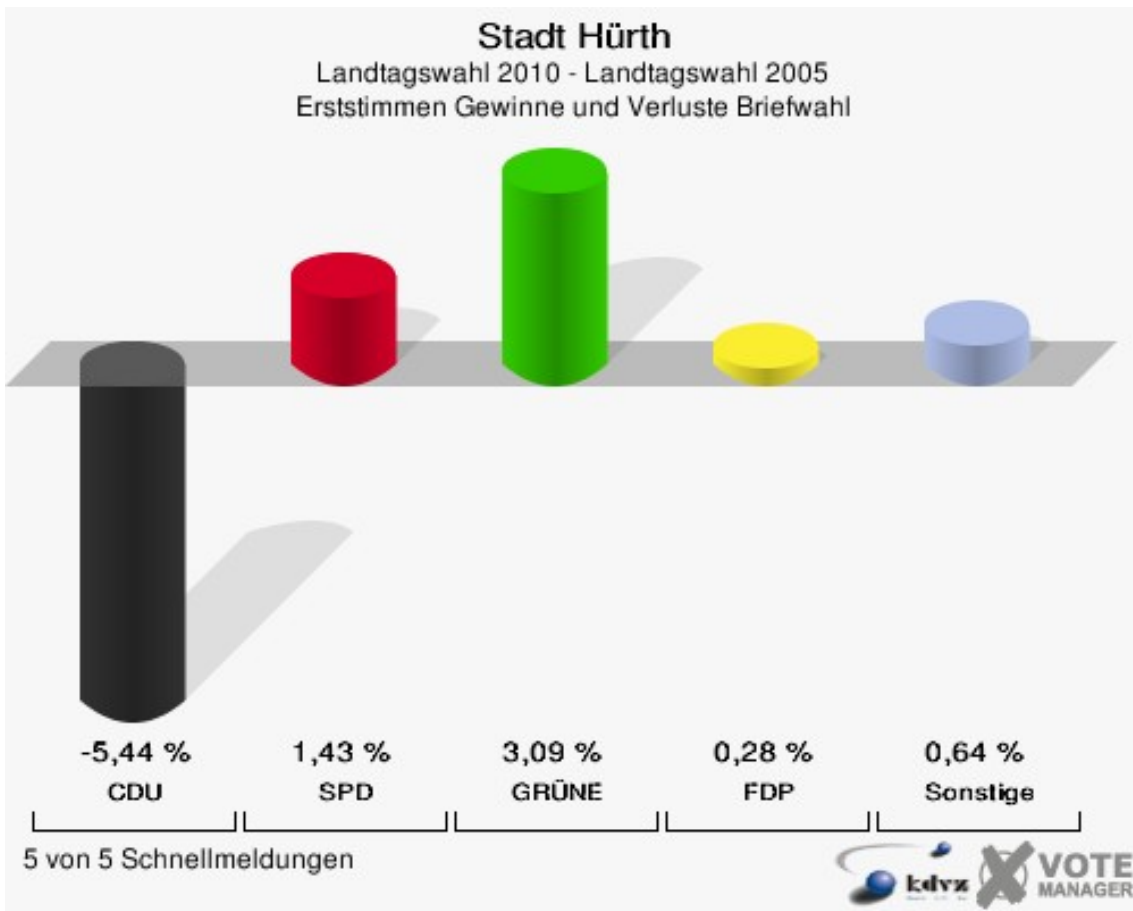
| | | | |
|--------------------|--------|--------|---------|
| | 0,00 % | 0,00 % | +0,00 % |
| PIRATEN | 12 | 0 | +12 |
| | 0,94 % | 0,00 % | +0,94 % |
| ddp | 1 | 0 | +1 |
| | 0,08 % | 0,00 % | +0,08 % |
| Freie Union | 0 | 0 | +0 |
| | 0,00 % | 0,00 % | +0,00 % |
| RENTNER | 9 | 0 | +9 |
| | 0,71 % | 0,00 % | +0,71 % |
| pro NRW | 31 | 0 | +31 |
| | 2,44 % | 0,00 % | +2,44 % |
| DIE VIOLETTEN | 0 | 0 | +0 |
| | 0,00 % | 0,00 % | +0,00 % |
| BIG | 0 | 0 | +0 |
| | 0,00 % | 0,00 % | +0,00 % |
| Volksabstimmung | 3 | 0 | +3 |
| | 0,24 % | 0,00 % | +0,24 % |
| FBI / Freie Wähler | 1 | 0 | +1 |
| | 0,08 % | 0,00 % | +0,08 % |



Briefwahl

| | Erststimmen | | Zweitstimmen | |
|---------------------|-------------|---------|--------------|---------|
| Wähler/innen | 6.529 | | 6.529 | |
| ungültige Stimmen | 110 | 1,68 % | 71 | 1,09 % |
| gültige Stimmen | 6.419 | 98,32 % | 6.458 | 98,91 % |
| Klöpffer, CDU | 2.635 | 41,05 % | 2.452 | 37,97 % |
| Dmoch-Schweren, SPD | 2.423 | 37,75 % | 2.188 | 33,88 % |
| Warnecke, GRÜNE | 612 | 9,53 % | 647 | 10,02 % |
| Schiller, FDP | 381 | 5,94 % | 469 | 7,26 % |
| NPD | --- | --- | 23 | 0,36 % |
| Gökhan, DIE LINKE | 206 | 3,21 % | 273 | 4,23 % |
| REP | --- | --- | 15 | 0,23 % |
| ÖDP | --- | --- | 6 | 0,09 % |
| BüSo | --- | --- | 1 | 0,02 % |
| PBC | --- | --- | 3 | 0,05 % |
| Tierschutzpartei | --- | --- | 59 | 0,91 % |
| FAMILIE | --- | --- | 25 | 0,39 % |
| Die PARTEI | --- | --- | 11 | 0,17 % |
| ZENTRUM | --- | --- | 3 | 0,05 % |
| BGD | --- | --- | 2 | 0,03 % |
| AUF | --- | --- | 3 | 0,05 % |
| PIRATEN | --- | --- | 74 | 1,15 % |
| ddp | --- | --- | 1 | 0,02 % |
| Freie Union | --- | --- | 1 | 0,02 % |
| RENTNER | --- | --- | 47 | 0,73 % |
| Getzke, pro NRW | 144 | 2,24 % | 117 | 1,81 % |
| DIE VIOLETTEN | --- | --- | 4 | 0,06 % |
| Akyüz, BIG | 18 | 0,28 % | 16 | 0,25 % |
| Volksabstimmung | --- | --- | 10 | 0,15 % |
| FBI / Freie Wähler | --- | --- | 8 | 0,12 % |





Stadt Hürth
Landtagswahl 09.05.2010
Erststimmen Gewinne und Verluste Briefwahl

| | Landtagswahl 09.05.2010 | Landtagswahl 22.05.2005 | |
|------------------|-------------------------|-------------------------|----------------------|
| | | Ergebnis | Gewinne und Verluste |
| Wahlberechtigte | 0 | 0 | +0 |
| Wähler | 6.529 | 5.706 | +823 |
| gültige Stimmen | 6.419 | 5.638 | +781 |
| | 98,32 % | 98,81 % | -0,49 % |
| CDU | 2.635 | 2.621 | +14 |
| | 41,05 % | 46,49 % | -5,44 % |
| SPD | 2.423 | 2.048 | +375 |
| | 37,75 % | 36,32 % | +1,43 % |
| GRÜNE | 612 | 363 | +249 |
| | 9,53 % | 6,44 % | +3,09 % |
| FDP | 381 | 319 | +62 |
| | 5,94 % | 5,66 % | +0,28 % |
| NPD | 0 | 44 | -44 |
| | 0,00 % | 0,78 % | -0,78 % |
| DIE LINKE | 206 | 174 | +32 |
| | 3,21 % | 3,09 % | +0,12 % |
| REP | 0 | 30 | -30 |
| | 0,00 % | 0,53 % | -0,53 % |
| ÖDP | 0 | 21 | -21 |
| | 0,00 % | 0,37 % | -0,37 % |
| BüSo | 0 | 18 | -18 |
| | 0,00 % | 0,32 % | -0,32 % |
| PBC | 0 | 0 | +0 |
| | 0,00 % | 0,00 % | +0,00 % |
| Tierschutzpartei | 0 | 0 | +0 |
| | 0,00 % | 0,00 % | +0,00 % |
| FAMILIE | 0 | 0 | +0 |
| | 0,00 % | 0,00 % | +0,00 % |
| Die PARTEI | 0 | 0 | +0 |
| | 0,00 % | 0,00 % | +0,00 % |
| ZENTRUM | 0 | 0 | +0 |
| | 0,00 % | 0,00 % | +0,00 % |
| BGD | 0 | 0 | +0 |
| | 0,00 % | 0,00 % | +0,00 % |
| AUF | 0 | 0 | +0 |
| | 0,00 % | 0,00 % | +0,00 % |

| | | | |
|--------------------|--------|--------|---------|
| PIRATEN | 0 | 0 | +0 |
| | 0,00 % | 0,00 % | +0,00 % |
| ddp | 0 | 0 | +0 |
| | 0,00 % | 0,00 % | +0,00 % |
| Freie Union | 0 | 0 | +0 |
| | 0,00 % | 0,00 % | +0,00 % |
| RENTNER | 0 | 0 | +0 |
| | 0,00 % | 0,00 % | +0,00 % |
| pro NRW | 144 | 0 | +144 |
| | 2,24 % | 0,00 % | +2,24 % |
| DIE VIOLETTEN | 0 | 0 | +0 |
| | 0,00 % | 0,00 % | +0,00 % |
| BIG | 18 | 0 | +18 |
| | 0,28 % | 0,00 % | +0,28 % |
| Volksabstimmung | 0 | 0 | +0 |
| | 0,00 % | 0,00 % | +0,00 % |
| FBI / Freie Wähler | 0 | 0 | +0 |
| | 0,00 % | 0,00 % | +0,00 % |

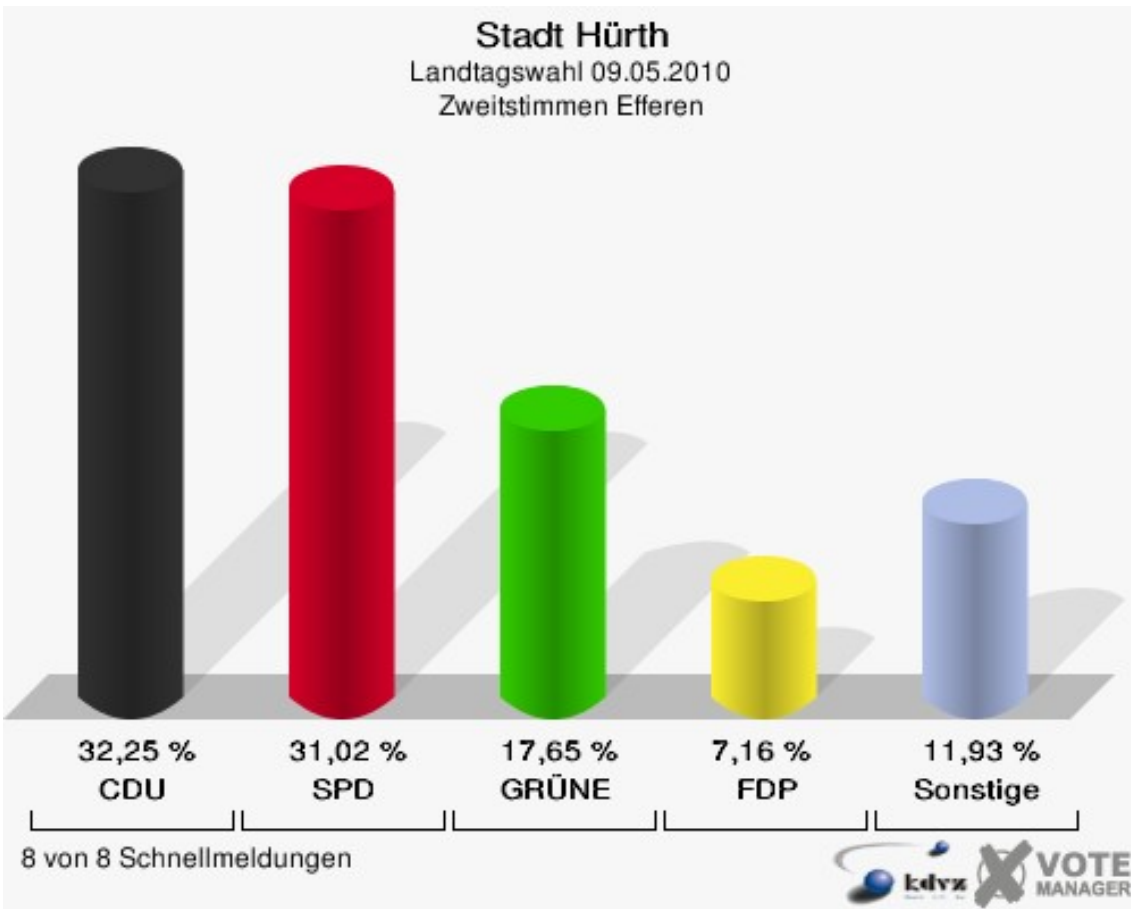
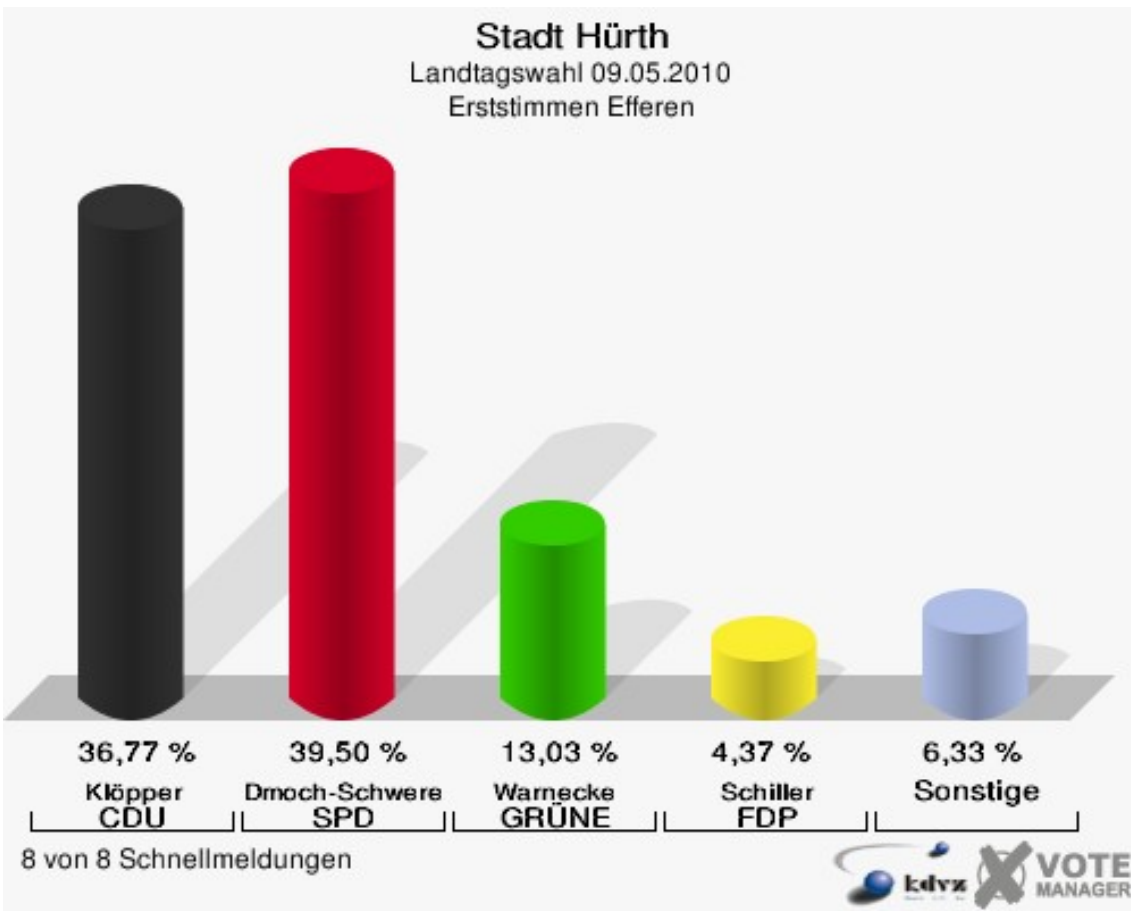
Stadt Hürth
Landtagswahl 09.05.2010
Zweitstimmen Gewinne und Verluste Briefwahl

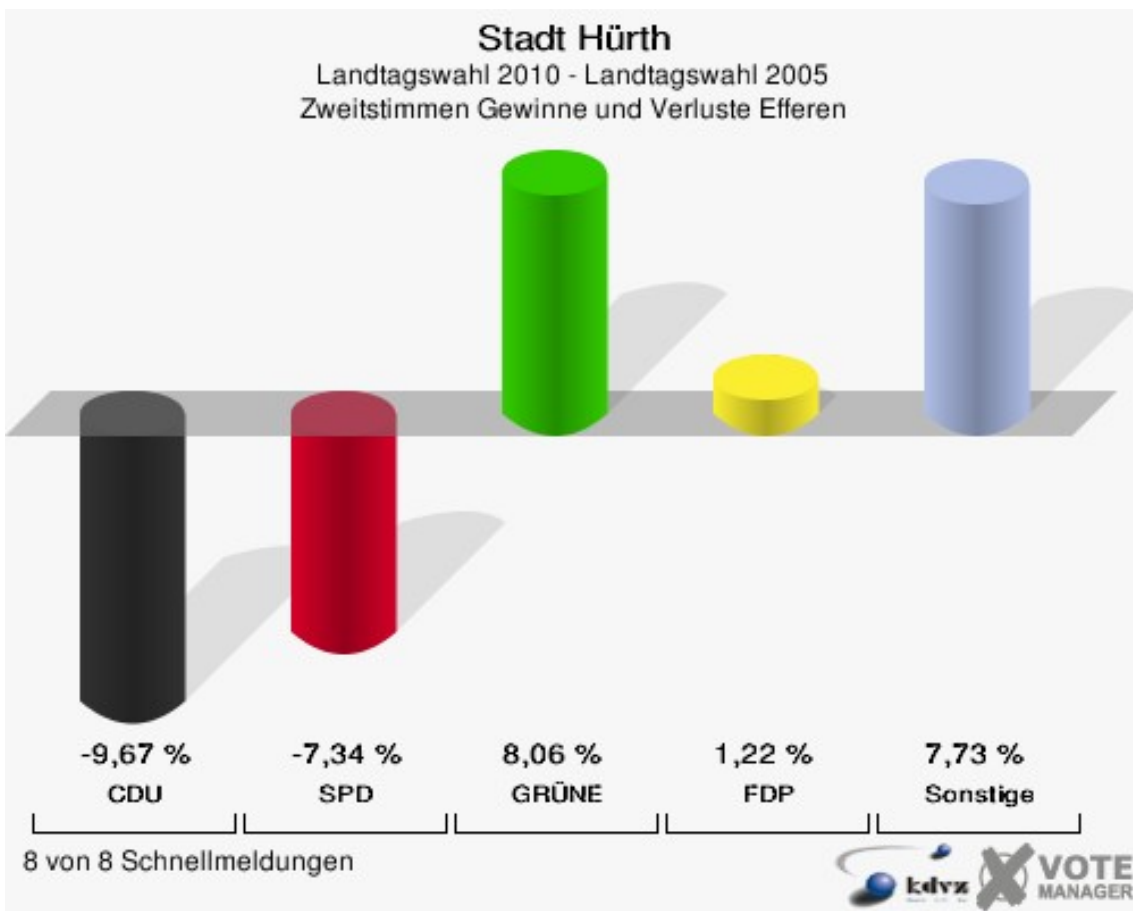
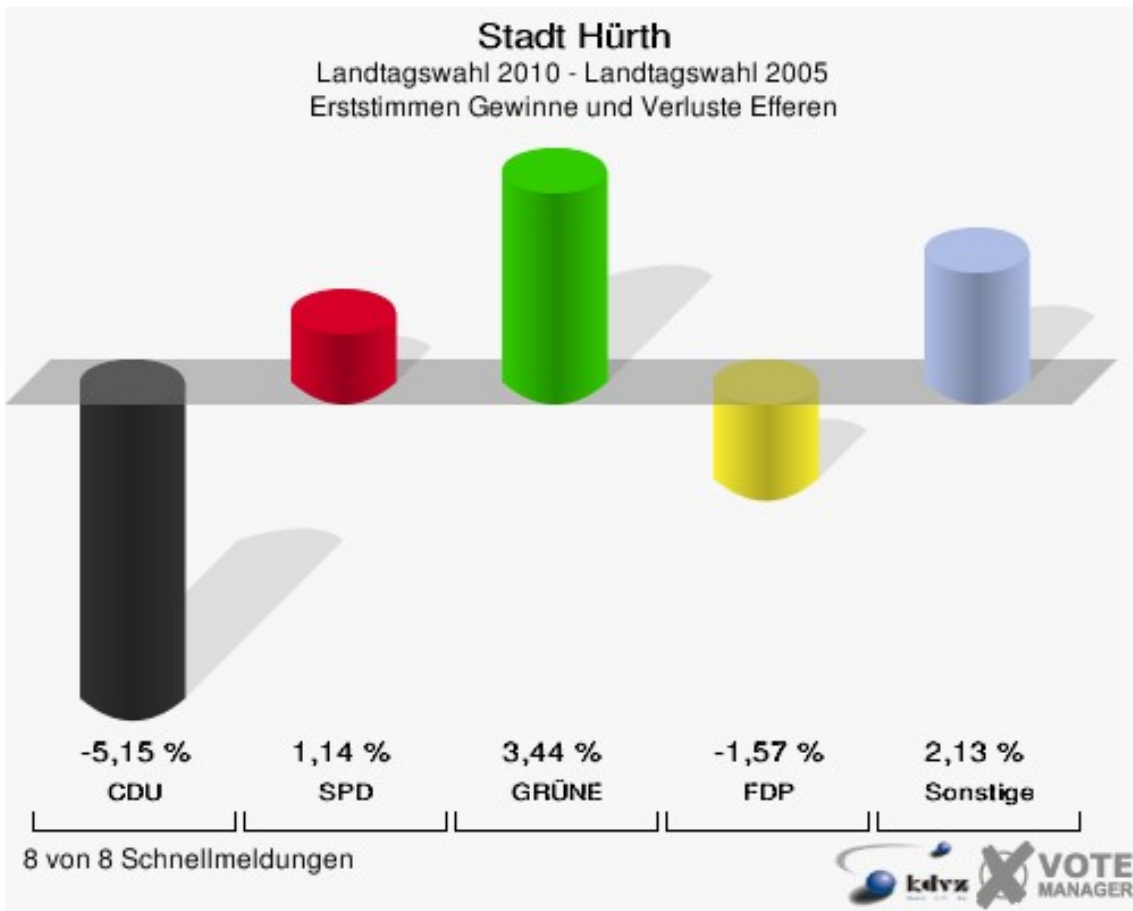
| | Landtagswahl 09.05.2010 | Landtagswahl 22.05.2005 | |
|------------------|-------------------------|-------------------------|----------------------|
| | | Ergebnis | Gewinne und Verluste |
| Wahlberechtigte | 0 | 0 | +0 |
| Wähler | 6.529 | 5.706 | +823 |
| gültige Stimmen | 6.458 | 5.638 | +820 |
| | 98,91 % | 98,81 % | +0,10 % |
| CDU | 2.452 | 2.621 | -169 |
| | 37,97 % | 46,49 % | -8,52 % |
| SPD | 2.188 | 2.048 | +140 |
| | 33,88 % | 36,32 % | -2,44 % |
| GRÜNE | 647 | 363 | +284 |
| | 10,02 % | 6,44 % | +3,58 % |
| FDP | 469 | 319 | +150 |
| | 7,26 % | 5,66 % | +1,60 % |
| NPD | 23 | 44 | -21 |
| | 0,36 % | 0,78 % | -0,42 % |
| DIE LINKE | 273 | 174 | +99 |
| | 4,23 % | 3,09 % | +1,14 % |
| REP | 15 | 30 | -15 |
| | 0,23 % | 0,53 % | -0,30 % |
| ÖDP | 6 | 21 | -15 |
| | 0,09 % | 0,37 % | -0,28 % |
| BüSo | 1 | 18 | -17 |
| | 0,02 % | 0,32 % | -0,30 % |
| PBC | 3 | 0 | +3 |
| | 0,05 % | 0,00 % | +0,05 % |
| Tierschutzpartei | 59 | 0 | +59 |
| | 0,91 % | 0,00 % | +0,91 % |
| FAMILIE | 25 | 0 | +25 |
| | 0,39 % | 0,00 % | +0,39 % |
| Die PARTEI | 11 | 0 | +11 |
| | 0,17 % | 0,00 % | +0,17 % |
| ZENTRUM | 3 | 0 | +3 |
| | 0,05 % | 0,00 % | +0,05 % |
| BGD | 2 | 0 | +2 |
| | 0,03 % | 0,00 % | +0,03 % |
| AUF | 3 | 0 | +3 |
| | 0,05 % | 0,00 % | +0,05 % |

| | | | |
|--------------------|--------|--------|---------|
| PIRATEN | 74 | 0 | +74 |
| | 1,15 % | 0,00 % | +1,15 % |
| ddp | 1 | 0 | +1 |
| | 0,02 % | 0,00 % | +0,02 % |
| Freie Union | 1 | 0 | +1 |
| | 0,02 % | 0,00 % | +0,02 % |
| RENTNER | 47 | 0 | +47 |
| | 0,73 % | 0,00 % | +0,73 % |
| pro NRW | 117 | 0 | +117 |
| | 1,81 % | 0,00 % | +1,81 % |
| DIE VIOLETTEN | 4 | 0 | +4 |
| | 0,06 % | 0,00 % | +0,06 % |
| BIG | 16 | 0 | +16 |
| | 0,25 % | 0,00 % | +0,25 % |
| Volksabstimmung | 10 | 0 | +10 |
| | 0,15 % | 0,00 % | +0,15 % |
| FBI / Freie Wähler | 8 | 0 | +8 |
| | 0,12 % | 0,00 % | +0,12 % |

Efferen

| | Erststimmen | | Zweitstimmen | |
|---------------------|-------------|---------|--------------|---------|
| Wahlberechtigte | 8.739 | | 8.739 | |
| Wähler/innen | 4.039 | 46,22 % | 4.039 | 46,22 % |
| ungültige Stimmen | 57 | 1,41 % | 61 | 1,51 % |
| gültige Stimmen | 3.982 | 98,59 % | 3.978 | 98,49 % |
| Klöpffer, CDU | 1.464 | 36,77 % | 1.283 | 32,25 % |
| Dmoch-Schweren, SPD | 1.573 | 39,50 % | 1.234 | 31,02 % |
| Warnecke, GRÜNE | 519 | 13,03 % | 702 | 17,65 % |
| Schiller, FDP | 174 | 4,37 % | 285 | 7,16 % |
| NPD | --- | --- | 19 | 0,48 % |
| Gökhan, DIE LINKE | 140 | 3,52 % | 191 | 4,80 % |
| REP | --- | --- | 6 | 0,15 % |
| ÖDP | --- | --- | 7 | 0,18 % |
| BüSo | --- | --- | 2 | 0,05 % |
| PBC | --- | --- | 3 | 0,08 % |
| Tierschutzpartei | --- | --- | 18 | 0,45 % |
| FAMILIE | --- | --- | 6 | 0,15 % |
| Die PARTEI | --- | --- | 16 | 0,40 % |
| ZENTRUM | --- | --- | 2 | 0,05 % |
| BGD | --- | --- | 0 | 0,00 % |
| AUF | --- | --- | 2 | 0,05 % |
| PIRATEN | --- | --- | 54 | 1,36 % |
| ddp | --- | --- | 0 | 0,00 % |
| Freie Union | --- | --- | 0 | 0,00 % |
| RENTNER | --- | --- | 18 | 0,45 % |
| Getzke, pro NRW | 96 | 2,41 % | 104 | 2,61 % |
| DIE VIOLETTEN | --- | --- | 5 | 0,13 % |
| Akyüz, BIG | 16 | 0,40 % | 17 | 0,43 % |
| Volksabstimmung | --- | --- | 1 | 0,03 % |
| FBI / Freie Wähler | --- | --- | 3 | 0,08 % |





Stadt Hürth
Landtagswahl 09.05.2010
Erststimmen Gewinne und Verluste Efferen

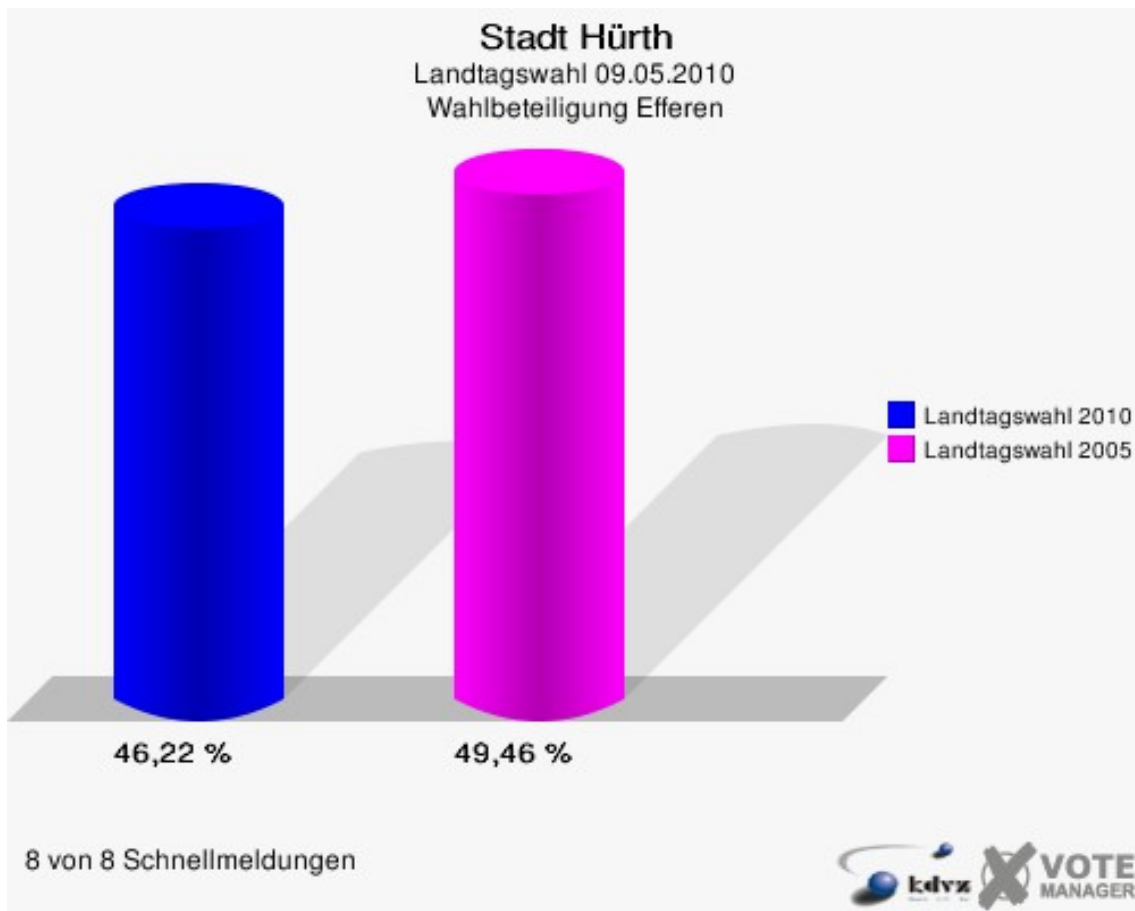
| | Landtagswahl 09.05.2010 | Landtagswahl 22.05.2005 | |
|------------------|-------------------------|-------------------------|----------------------|
| | | Ergebnis | Gewinne und Verluste |
| Wahlberechtigte | 8.739 | 7.931 | +808 |
| Wähler | 4.039 | 3.923 | +116 |
| | 46,22 % | 49,46 % | -3,25 % |
| gültige Stimmen | 3.982 | 3.869 | +113 |
| | 98,59 % | 98,62 % | -0,03 % |
| CDU | 1.464 | 1.622 | -158 |
| | 36,77 % | 41,92 % | -5,15 % |
| SPD | 1.573 | 1.484 | +89 |
| | 39,50 % | 38,36 % | +1,14 % |
| GRÜNE | 519 | 371 | +148 |
| | 13,03 % | 9,59 % | +3,44 % |
| FDP | 174 | 230 | -56 |
| | 4,37 % | 5,94 % | -1,57 % |
| NPD | 0 | 44 | -44 |
| | 0,00 % | 1,14 % | -1,14 % |
| DIE LINKE | 140 | 90 | +50 |
| | 3,52 % | 2,33 % | +1,19 % |
| REP | 0 | 17 | -17 |
| | 0,00 % | 0,44 % | -0,44 % |
| ÖDP | 0 | 8 | -8 |
| | 0,00 % | 0,21 % | -0,21 % |
| BüSo | 0 | 3 | -3 |
| | 0,00 % | 0,08 % | -0,08 % |
| PBC | 0 | 0 | +0 |
| | 0,00 % | 0,00 % | +0,00 % |
| Tierschutzpartei | 0 | 0 | +0 |
| | 0,00 % | 0,00 % | +0,00 % |
| FAMILIE | 0 | 0 | +0 |
| | 0,00 % | 0,00 % | +0,00 % |
| Die PARTEI | 0 | 0 | +0 |
| | 0,00 % | 0,00 % | +0,00 % |
| ZENTRUM | 0 | 0 | +0 |
| | 0,00 % | 0,00 % | +0,00 % |
| BGD | 0 | 0 | +0 |
| | 0,00 % | 0,00 % | +0,00 % |
| AUF | 0 | 0 | +0 |

| | | | |
|--------------------|--------|--------|---------|
| | 0,00 % | 0,00 % | +0,00 % |
| PIRATEN | 0 | 0 | +0 |
| | 0,00 % | 0,00 % | +0,00 % |
| ddp | 0 | 0 | +0 |
| | 0,00 % | 0,00 % | +0,00 % |
| Freie Union | 0 | 0 | +0 |
| | 0,00 % | 0,00 % | +0,00 % |
| RENTNER | 0 | 0 | +0 |
| | 0,00 % | 0,00 % | +0,00 % |
| pro NRW | 96 | 0 | +96 |
| | 2,41 % | 0,00 % | +2,41 % |
| DIE VIOLETTEN | 0 | 0 | +0 |
| | 0,00 % | 0,00 % | +0,00 % |
| BIG | 16 | 0 | +16 |
| | 0,40 % | 0,00 % | +0,40 % |
| Volksabstimmung | 0 | 0 | +0 |
| | 0,00 % | 0,00 % | +0,00 % |
| FBI / Freie Wähler | 0 | 0 | +0 |
| | 0,00 % | 0,00 % | +0,00 % |

Stadt Hürth
Landtagswahl 09.05.2010
Zweitstimmen Gewinne und Verluste Efferen

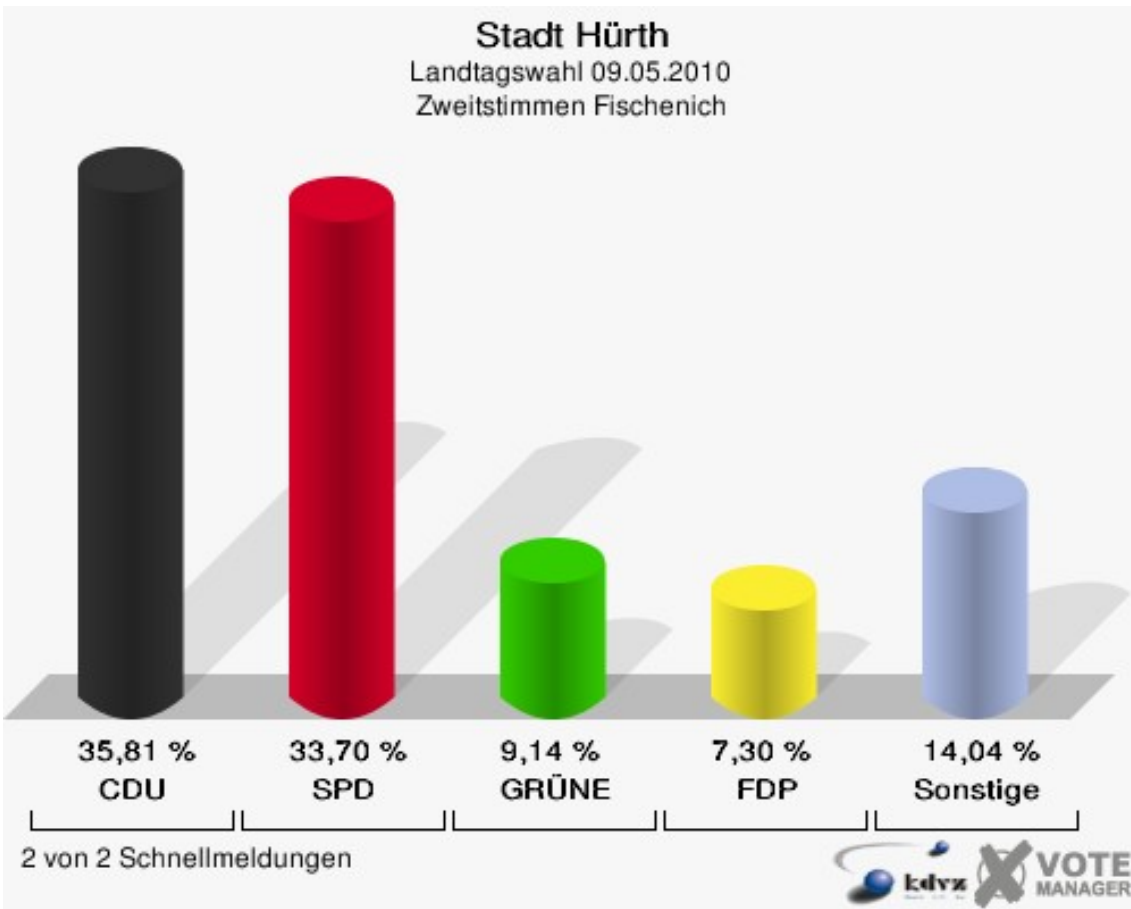
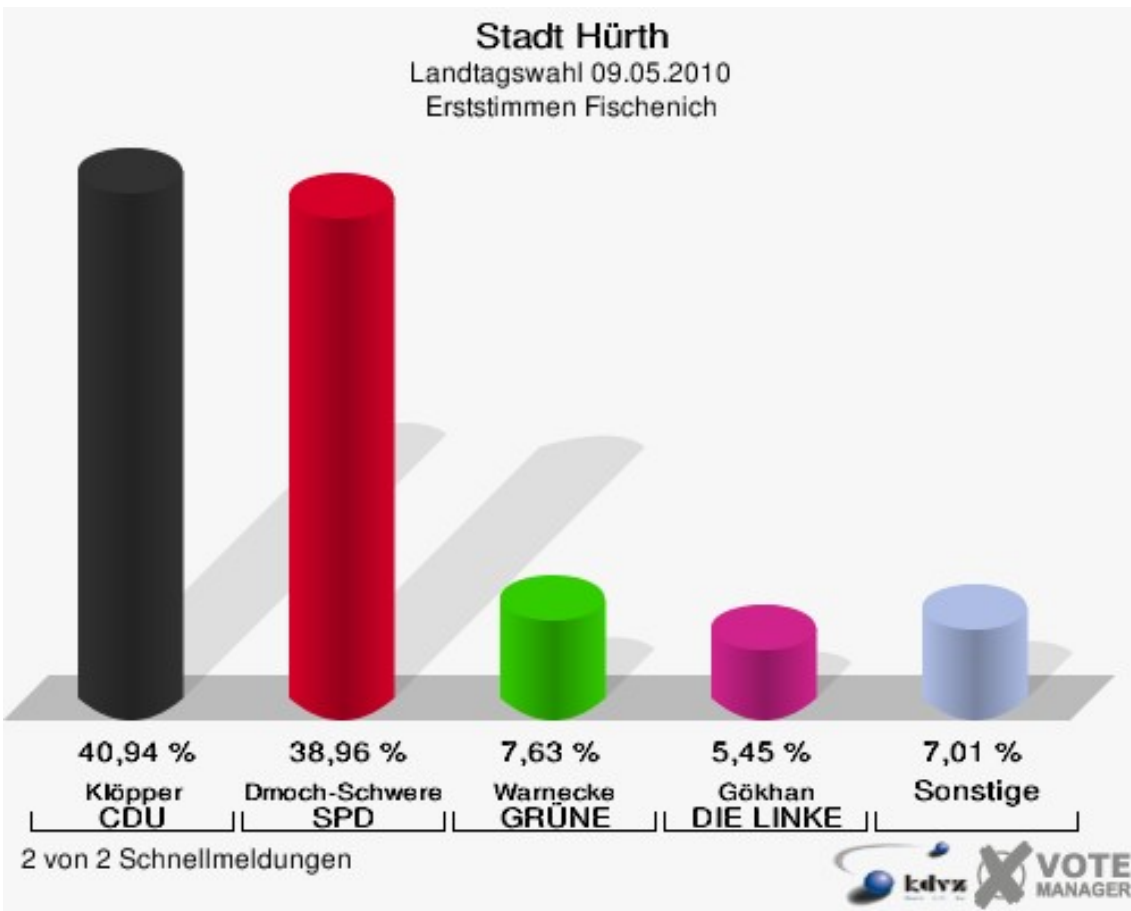
| | Landtagswahl 09.05.2010 | Landtagswahl 22.05.2005 | |
|------------------|-------------------------|-------------------------|----------------------|
| | | Ergebnis | Gewinne und Verluste |
| Wahlberechtigte | 8.739 | 7.931 | +808 |
| Wähler | 4.039 | 3.923 | +116 |
| | 46,22 % | 49,46 % | -3,25 % |
| gültige Stimmen | 3.978 | 3.869 | +109 |
| | 98,49 % | 98,62 % | -0,13 % |
| CDU | 1.283 | 1.622 | -339 |
| | 32,25 % | 41,92 % | -9,67 % |
| SPD | 1.234 | 1.484 | -250 |
| | 31,02 % | 38,36 % | -7,34 % |
| GRÜNE | 702 | 371 | +331 |
| | 17,65 % | 9,59 % | +8,06 % |
| FDP | 285 | 230 | +55 |
| | 7,16 % | 5,94 % | +1,22 % |
| NPD | 19 | 44 | -25 |
| | 0,48 % | 1,14 % | -0,66 % |
| DIE LINKE | 191 | 90 | +101 |
| | 4,80 % | 2,33 % | +2,47 % |
| REP | 6 | 17 | -11 |
| | 0,15 % | 0,44 % | -0,29 % |
| ÖDP | 7 | 8 | -1 |
| | 0,18 % | 0,21 % | -0,03 % |
| BüSo | 2 | 3 | -1 |
| | 0,05 % | 0,08 % | -0,03 % |
| PBC | 3 | 0 | +3 |
| | 0,08 % | 0,00 % | +0,08 % |
| Tierschutzpartei | 18 | 0 | +18 |
| | 0,45 % | 0,00 % | +0,45 % |
| FAMILIE | 6 | 0 | +6 |
| | 0,15 % | 0,00 % | +0,15 % |
| Die PARTEI | 16 | 0 | +16 |
| | 0,40 % | 0,00 % | +0,40 % |
| ZENTRUM | 2 | 0 | +2 |
| | 0,05 % | 0,00 % | +0,05 % |
| BGD | 0 | 0 | +0 |
| | 0,00 % | 0,00 % | +0,00 % |
| AUF | 2 | 0 | +2 |

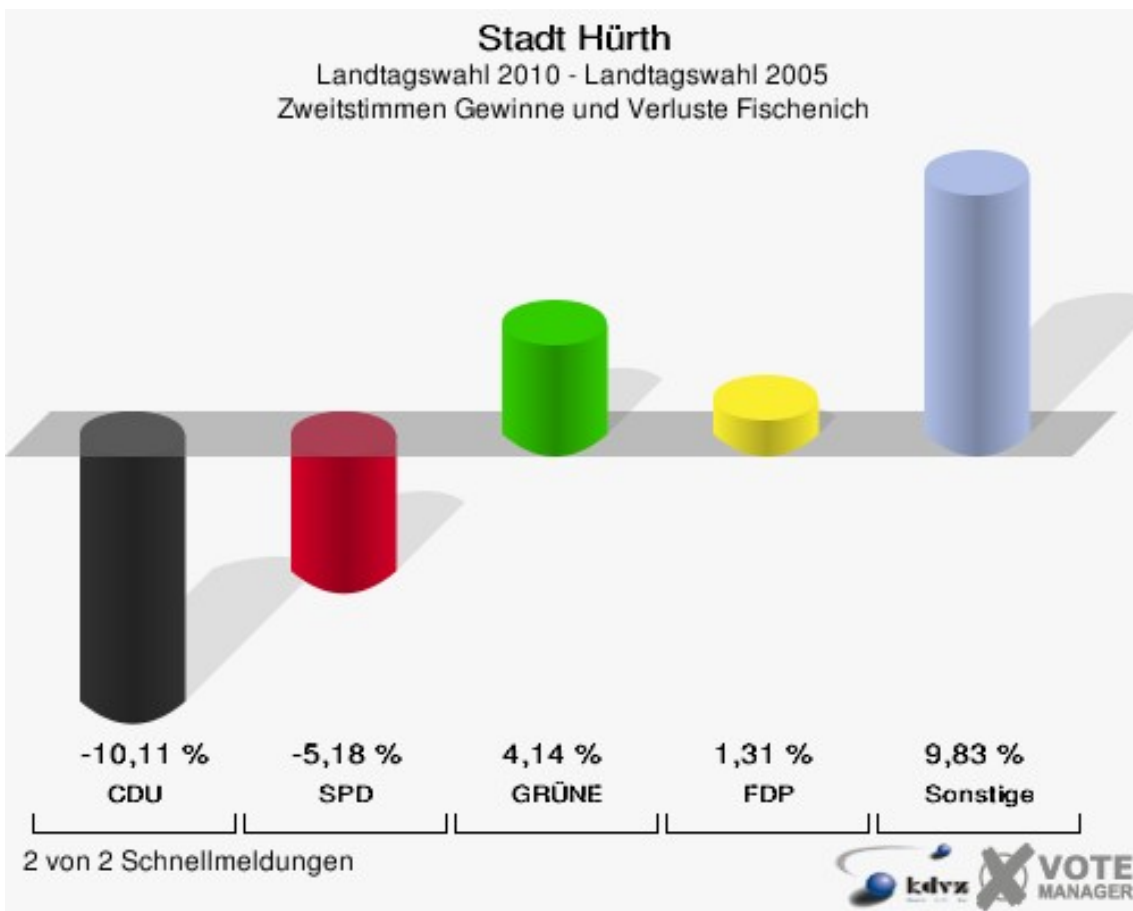
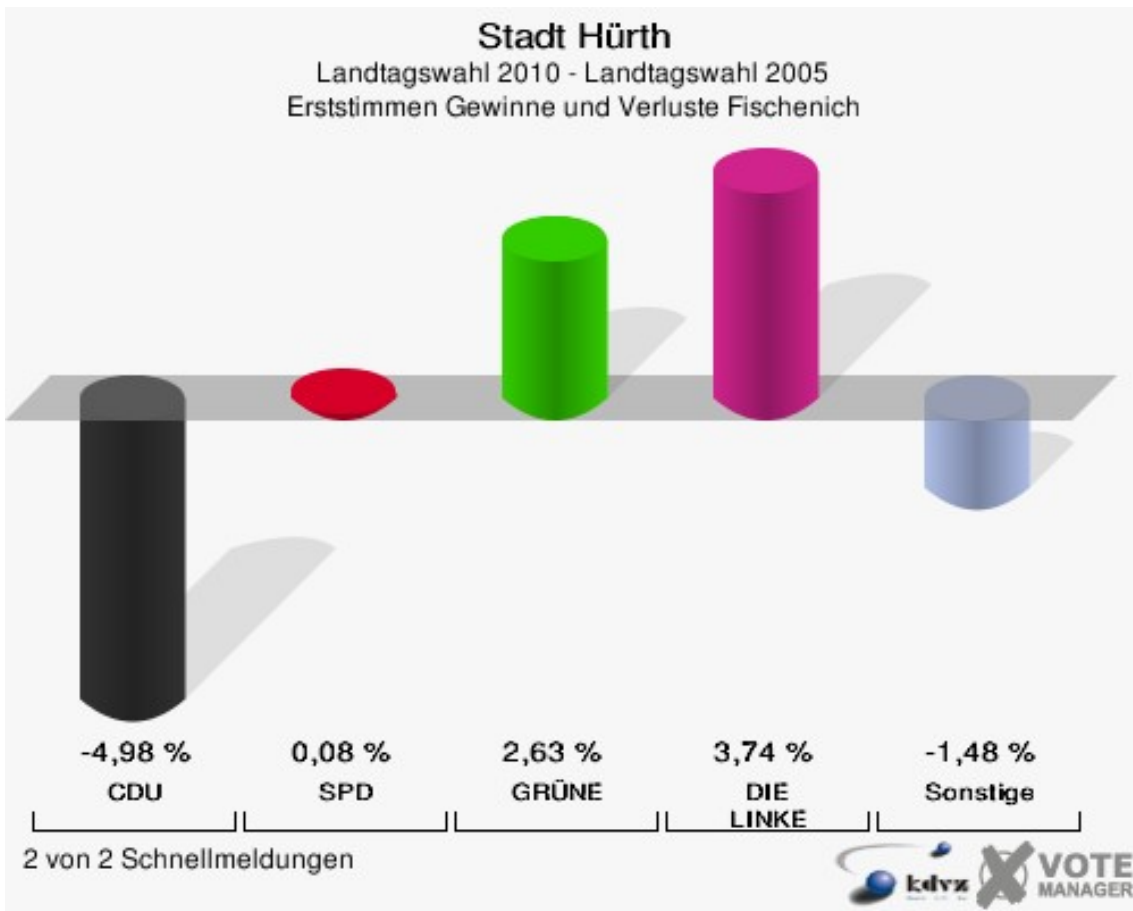
| | | | |
|--------------------|--------|--------|---------|
| | 0,05 % | 0,00 % | +0,05 % |
| PIRATEN | 54 | 0 | +54 |
| | 1,36 % | 0,00 % | +1,36 % |
| ddp | 0 | 0 | +0 |
| | 0,00 % | 0,00 % | +0,00 % |
| Freie Union | 0 | 0 | +0 |
| | 0,00 % | 0,00 % | +0,00 % |
| RENTNER | 18 | 0 | +18 |
| | 0,45 % | 0,00 % | +0,45 % |
| pro NRW | 104 | 0 | +104 |
| | 2,61 % | 0,00 % | +2,61 % |
| DIE VIOLETTEN | 5 | 0 | +5 |
| | 0,13 % | 0,00 % | +0,13 % |
| BIG | 17 | 0 | +17 |
| | 0,43 % | 0,00 % | +0,43 % |
| Volksabstimmung | 1 | 0 | +1 |
| | 0,03 % | 0,00 % | +0,03 % |
| FBI / Freie Wähler | 3 | 0 | +3 |
| | 0,08 % | 0,00 % | +0,08 % |



Fischenich

| | Erststimmen | | Zweitstimmen | |
|---------------------|-------------|---------|--------------|---------|
| Wahlberechtigte | 3.748 | | 3.748 | |
| Wähler/innen | 1.494 | 39,86 % | 1.494 | 39,86 % |
| ungültige Stimmen | 26 | 1,74 % | 28 | 1,87 % |
| gültige Stimmen | 1.468 | 98,26 % | 1.466 | 98,13 % |
| Klöpffer, CDU | 601 | 40,94 % | 525 | 35,81 % |
| Dmoch-Schweren, SPD | 572 | 38,96 % | 494 | 33,70 % |
| Warnecke, GRÜNE | 112 | 7,63 % | 134 | 9,14 % |
| Schiller, FDP | 64 | 4,36 % | 107 | 7,30 % |
| NPD | --- | --- | 7 | 0,48 % |
| Gökhan, DIE LINKE | 80 | 5,45 % | 87 | 5,93 % |
| REP | --- | --- | 7 | 0,48 % |
| ÖDP | --- | --- | 0 | 0,00 % |
| BüSo | --- | --- | 0 | 0,00 % |
| PBC | --- | --- | 4 | 0,27 % |
| Tierschutzpartei | --- | --- | 16 | 1,09 % |
| FAMILIE | --- | --- | 9 | 0,61 % |
| Die PARTEI | --- | --- | 3 | 0,20 % |
| ZENTRUM | --- | --- | 0 | 0,00 % |
| BGD | --- | --- | 0 | 0,00 % |
| AUF | --- | --- | 1 | 0,07 % |
| PIRATEN | --- | --- | 21 | 1,43 % |
| ddp | --- | --- | 0 | 0,00 % |
| Freie Union | --- | --- | 0 | 0,00 % |
| RENTNER | --- | --- | 9 | 0,61 % |
| Getzke, pro NRW | 36 | 2,45 % | 38 | 2,59 % |
| DIE VIOLETTEN | --- | --- | 2 | 0,14 % |
| Akyüz, BIG | 3 | 0,20 % | 0 | 0,00 % |
| Volksabstimmung | --- | --- | 1 | 0,07 % |
| FBI / Freie Wähler | --- | --- | 1 | 0,07 % |





Stadt Hürth
Landtagswahl 09.05.2010
Erststimmen Gewinne und Verluste Fischenich

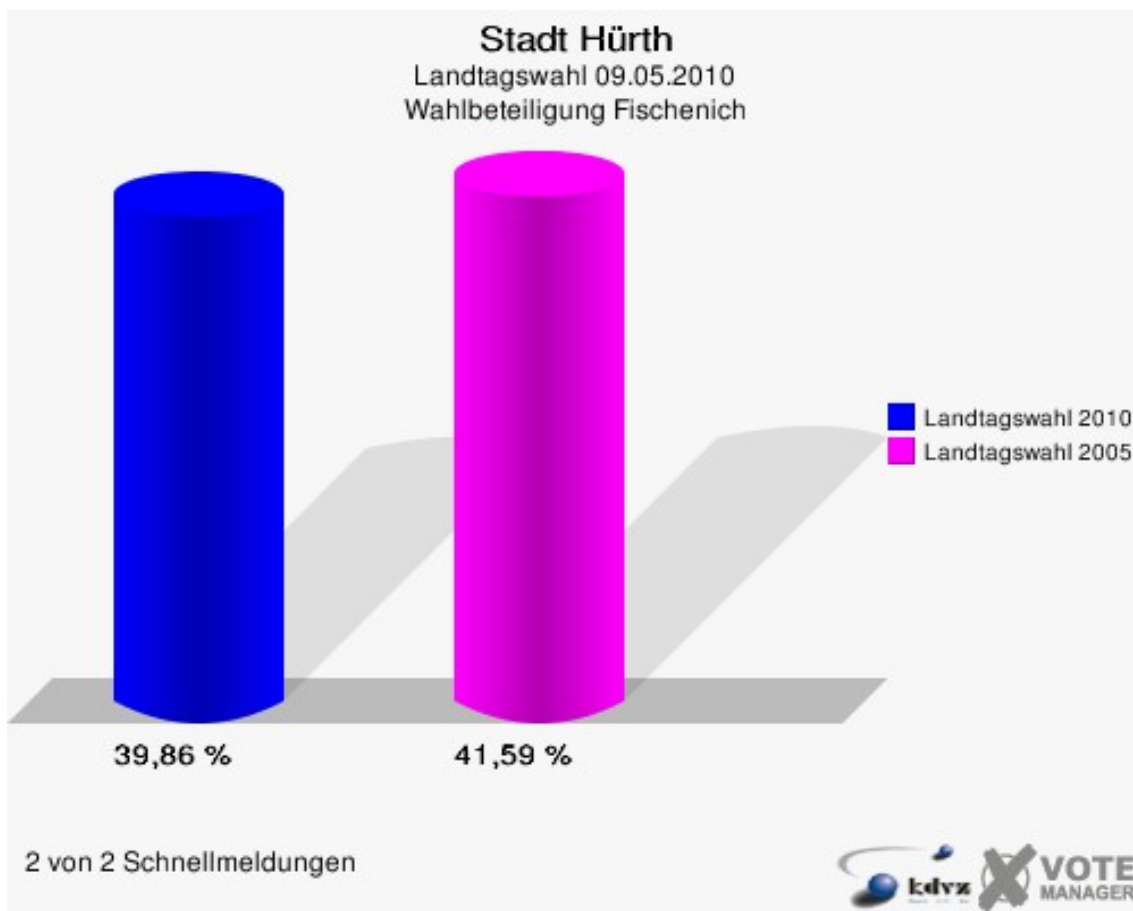
| | Landtagswahl 09.05.2010 | Landtagswahl 22.05.2005 | |
|------------------|-------------------------|-------------------------|----------------------|
| | | Ergebnis | Gewinne und Verluste |
| Wahlberechtigte | 3.748 | 3.744 | +4 |
| Wähler | 1.494 | 1.557 | -63 |
| | 39,86 % | 41,59 % | -1,73 % |
| gültige Stimmen | 1.468 | 1.520 | -52 |
| | 98,26 % | 97,62 % | +0,64 % |
| CDU | 601 | 698 | -97 |
| | 40,94 % | 45,92 % | -4,98 % |
| SPD | 572 | 591 | -19 |
| | 38,96 % | 38,88 % | +0,08 % |
| GRÜNE | 112 | 76 | +36 |
| | 7,63 % | 5,00 % | +2,63 % |
| FDP | 64 | 91 | -27 |
| | 4,36 % | 5,99 % | -1,63 % |
| NPD | 0 | 18 | -18 |
| | 0,00 % | 1,18 % | -1,18 % |
| DIE LINKE | 80 | 26 | +54 |
| | 5,45 % | 1,71 % | +3,74 % |
| REP | 0 | 10 | -10 |
| | 0,00 % | 0,66 % | -0,66 % |
| ÖDP | 0 | 3 | -3 |
| | 0,00 % | 0,20 % | -0,20 % |
| BüSo | 0 | 7 | -7 |
| | 0,00 % | 0,46 % | -0,46 % |
| PBC | 0 | 0 | +0 |
| | 0,00 % | 0,00 % | +0,00 % |
| Tierschutzpartei | 0 | 0 | +0 |
| | 0,00 % | 0,00 % | +0,00 % |
| FAMILIE | 0 | 0 | +0 |
| | 0,00 % | 0,00 % | +0,00 % |
| Die PARTEI | 0 | 0 | +0 |
| | 0,00 % | 0,00 % | +0,00 % |
| ZENTRUM | 0 | 0 | +0 |
| | 0,00 % | 0,00 % | +0,00 % |
| BGD | 0 | 0 | +0 |
| | 0,00 % | 0,00 % | +0,00 % |
| AUF | 0 | 0 | +0 |

| | | | |
|--------------------|--------|--------|---------|
| | 0,00 % | 0,00 % | +0,00 % |
| PIRATEN | 0 | 0 | +0 |
| | 0,00 % | 0,00 % | +0,00 % |
| ddp | 0 | 0 | +0 |
| | 0,00 % | 0,00 % | +0,00 % |
| Freie Union | 0 | 0 | +0 |
| | 0,00 % | 0,00 % | +0,00 % |
| RENTNER | 0 | 0 | +0 |
| | 0,00 % | 0,00 % | +0,00 % |
| pro NRW | 36 | 0 | +36 |
| | 2,45 % | 0,00 % | +2,45 % |
| DIE VIOLETTEN | 0 | 0 | +0 |
| | 0,00 % | 0,00 % | +0,00 % |
| BIG | 3 | 0 | +3 |
| | 0,20 % | 0,00 % | +0,20 % |
| Volksabstimmung | 0 | 0 | +0 |
| | 0,00 % | 0,00 % | +0,00 % |
| FBI / Freie Wähler | 0 | 0 | +0 |
| | 0,00 % | 0,00 % | +0,00 % |

Stadt Hürth
Landtagswahl 09.05.2010
Zweitstimmen Gewinne und Verluste Fischenich

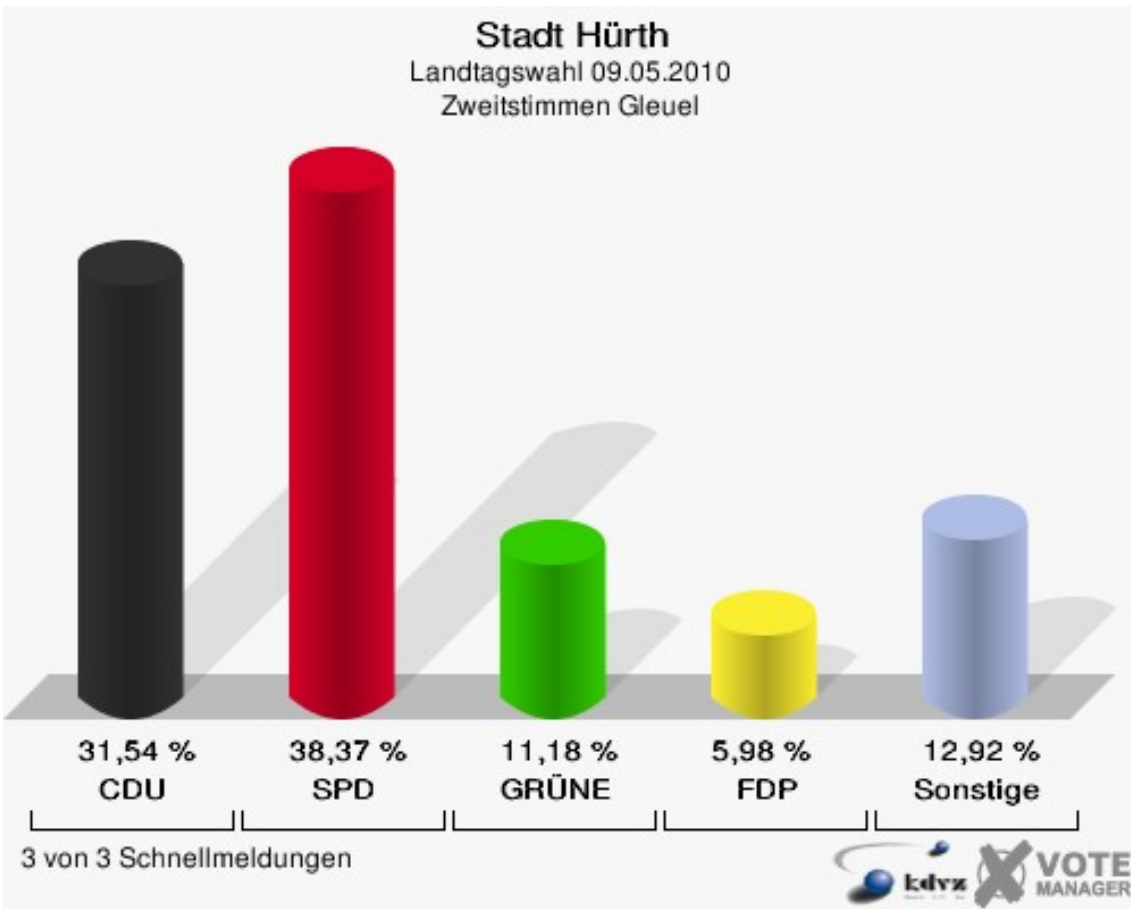
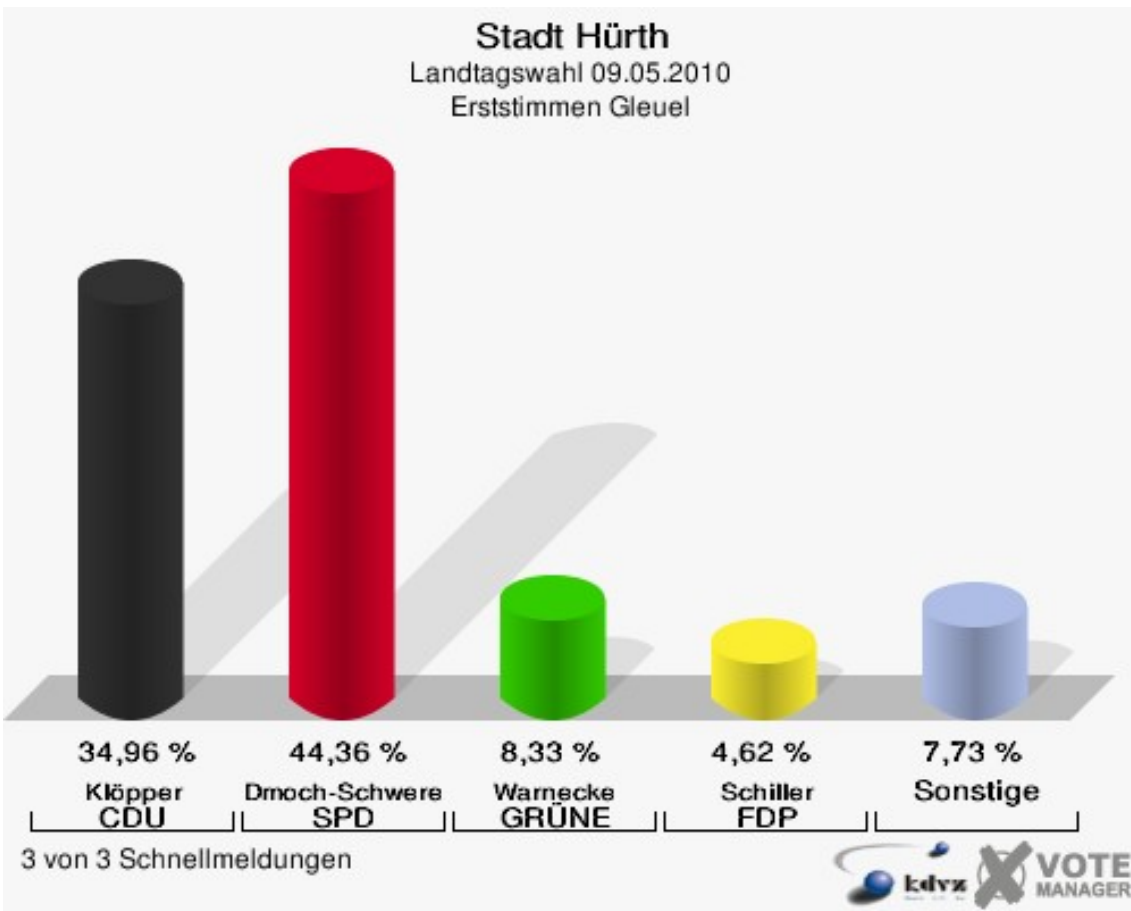
| | Landtagswahl 09.05.2010 | Landtagswahl 22.05.2005 | |
|------------------|-------------------------|-------------------------|----------------------|
| | | Ergebnis | Gewinne und Verluste |
| Wahlberechtigte | 3.748 | 3.744 | +4 |
| Wähler | 1.494 | 1.557 | -63 |
| | 39,86 % | 41,59 % | -1,73 % |
| gültige Stimmen | 1.466 | 1.520 | -54 |
| | 98,13 % | 97,62 % | +0,50 % |
| CDU | 525 | 698 | -173 |
| | 35,81 % | 45,92 % | -10,11 % |
| SPD | 494 | 591 | -97 |
| | 33,70 % | 38,88 % | -5,18 % |
| GRÜNE | 134 | 76 | +58 |
| | 9,14 % | 5,00 % | +4,14 % |
| FDP | 107 | 91 | +16 |
| | 7,30 % | 5,99 % | +1,31 % |
| NPD | 7 | 18 | -11 |
| | 0,48 % | 1,18 % | -0,70 % |
| DIE LINKE | 87 | 26 | +61 |
| | 5,93 % | 1,71 % | +4,22 % |
| REP | 7 | 10 | -3 |
| | 0,48 % | 0,66 % | -0,18 % |
| ÖDP | 0 | 3 | -3 |
| | 0,00 % | 0,20 % | -0,20 % |
| BüSo | 0 | 7 | -7 |
| | 0,00 % | 0,46 % | -0,46 % |
| PBC | 4 | 0 | +4 |
| | 0,27 % | 0,00 % | +0,27 % |
| Tierschutzpartei | 16 | 0 | +16 |
| | 1,09 % | 0,00 % | +1,09 % |
| FAMILIE | 9 | 0 | +9 |
| | 0,61 % | 0,00 % | +0,61 % |
| Die PARTEI | 3 | 0 | +3 |
| | 0,20 % | 0,00 % | +0,20 % |
| ZENTRUM | 0 | 0 | +0 |
| | 0,00 % | 0,00 % | +0,00 % |
| BGD | 0 | 0 | +0 |
| | 0,00 % | 0,00 % | +0,00 % |
| AUF | 1 | 0 | +1 |

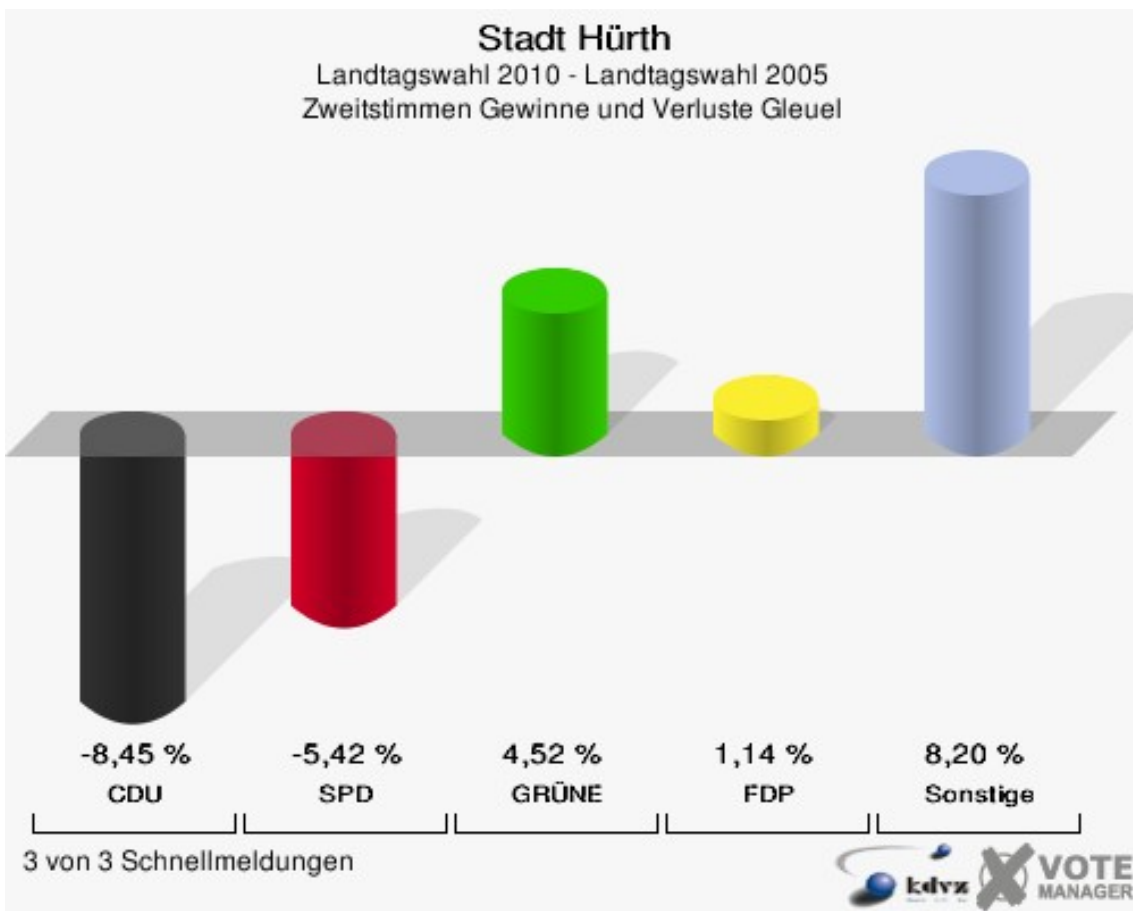
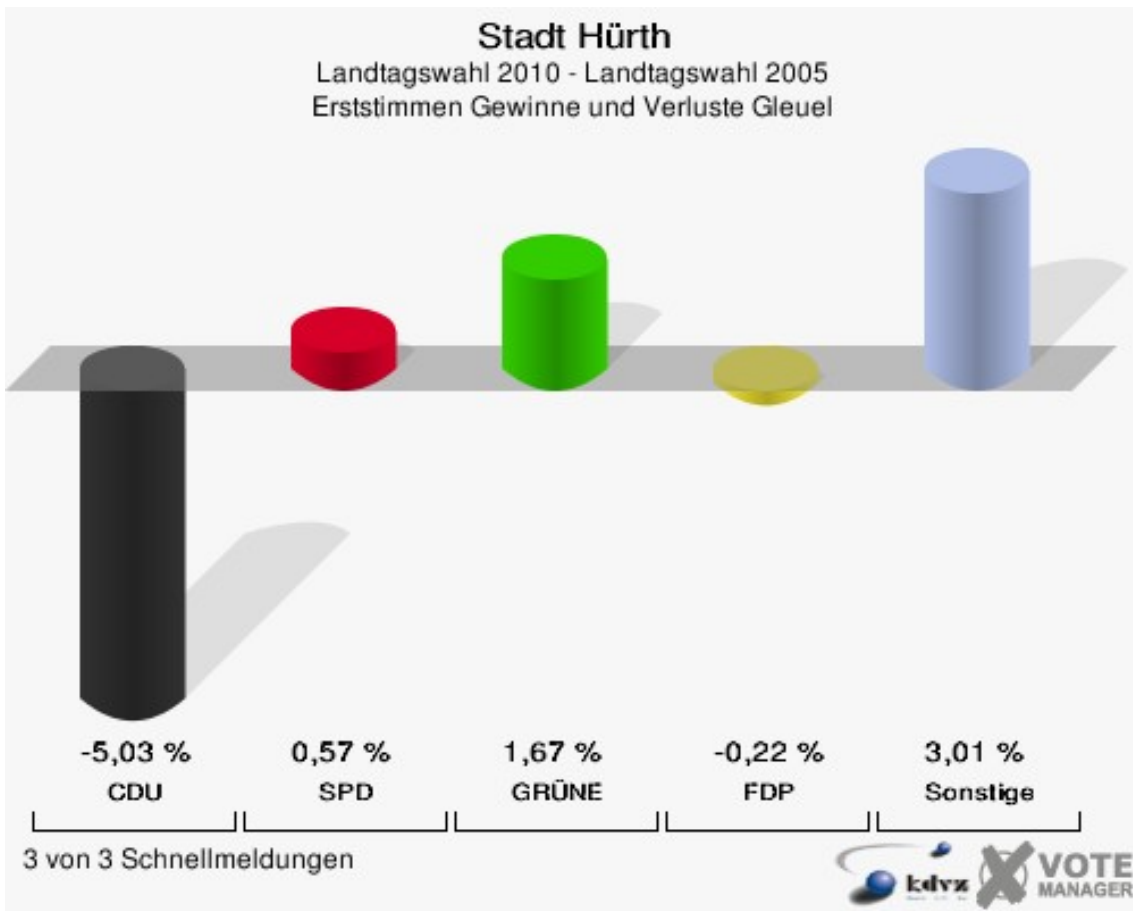
| | | | |
|--------------------|--------|--------|---------|
| | 0,07 % | 0,00 % | +0,07 % |
| PIRATEN | 21 | 0 | +21 |
| | 1,43 % | 0,00 % | +1,43 % |
| ddp | 0 | 0 | +0 |
| | 0,00 % | 0,00 % | +0,00 % |
| Freie Union | 0 | 0 | +0 |
| | 0,00 % | 0,00 % | +0,00 % |
| RENTNER | 9 | 0 | +9 |
| | 0,61 % | 0,00 % | +0,61 % |
| pro NRW | 38 | 0 | +38 |
| | 2,59 % | 0,00 % | +2,59 % |
| DIE VIOLETTEN | 2 | 0 | +2 |
| | 0,14 % | 0,00 % | +0,14 % |
| BIG | 0 | 0 | +0 |
| | 0,00 % | 0,00 % | +0,00 % |
| Volksabstimmung | 1 | 0 | +1 |
| | 0,07 % | 0,00 % | +0,07 % |
| FBI / Freie Wähler | 1 | 0 | +1 |
| | 0,07 % | 0,00 % | +0,07 % |



Gleuel

| | Erststimmen | | Zweitstimmen | |
|---------------------|-------------|---------|--------------|---------|
| Wahlberechtigte | 5.030 | | 5.030 | |
| Wähler/innen | 2.383 | 47,38 % | 2.383 | 47,38 % |
| ungültige Stimmen | 43 | 1,80 % | 40 | 1,68 % |
| gültige Stimmen | 2.340 | 98,20 % | 2.343 | 98,32 % |
| Klöpffer, CDU | 818 | 34,96 % | 739 | 31,54 % |
| Dmoch-Schweren, SPD | 1.038 | 44,36 % | 899 | 38,37 % |
| Warnecke, GRÜNE | 195 | 8,33 % | 262 | 11,18 % |
| Schiller, FDP | 108 | 4,62 % | 140 | 5,98 % |
| NPD | --- | --- | 18 | 0,77 % |
| Gökhan, DIE LINKE | 99 | 4,23 % | 121 | 5,16 % |
| REP | --- | --- | 7 | 0,30 % |
| ÖDP | --- | --- | 4 | 0,17 % |
| BüSo | --- | --- | 1 | 0,04 % |
| PBC | --- | --- | 0 | 0,00 % |
| Tierschutzpartei | --- | --- | 18 | 0,77 % |
| FAMILIE | --- | --- | 8 | 0,34 % |
| Die PARTEI | --- | --- | 1 | 0,04 % |
| ZENTRUM | --- | --- | 0 | 0,00 % |
| BGD | --- | --- | 0 | 0,00 % |
| AUF | --- | --- | 1 | 0,04 % |
| PIRATEN | --- | --- | 23 | 0,98 % |
| ddp | --- | --- | 1 | 0,04 % |
| Freie Union | --- | --- | 0 | 0,00 % |
| RENTNER | --- | --- | 6 | 0,26 % |
| Getzke, pro NRW | 71 | 3,03 % | 80 | 3,41 % |
| DIE VIOLETTEN | --- | --- | 4 | 0,17 % |
| Akyüz, BIG | 11 | 0,47 % | 6 | 0,26 % |
| Volksabstimmung | --- | --- | 1 | 0,04 % |
| FBI / Freie Wähler | --- | --- | 3 | 0,13 % |





Stadt Hürth
Landtagswahl 09.05.2010
Erststimmen Gewinne und Verluste Gleuel

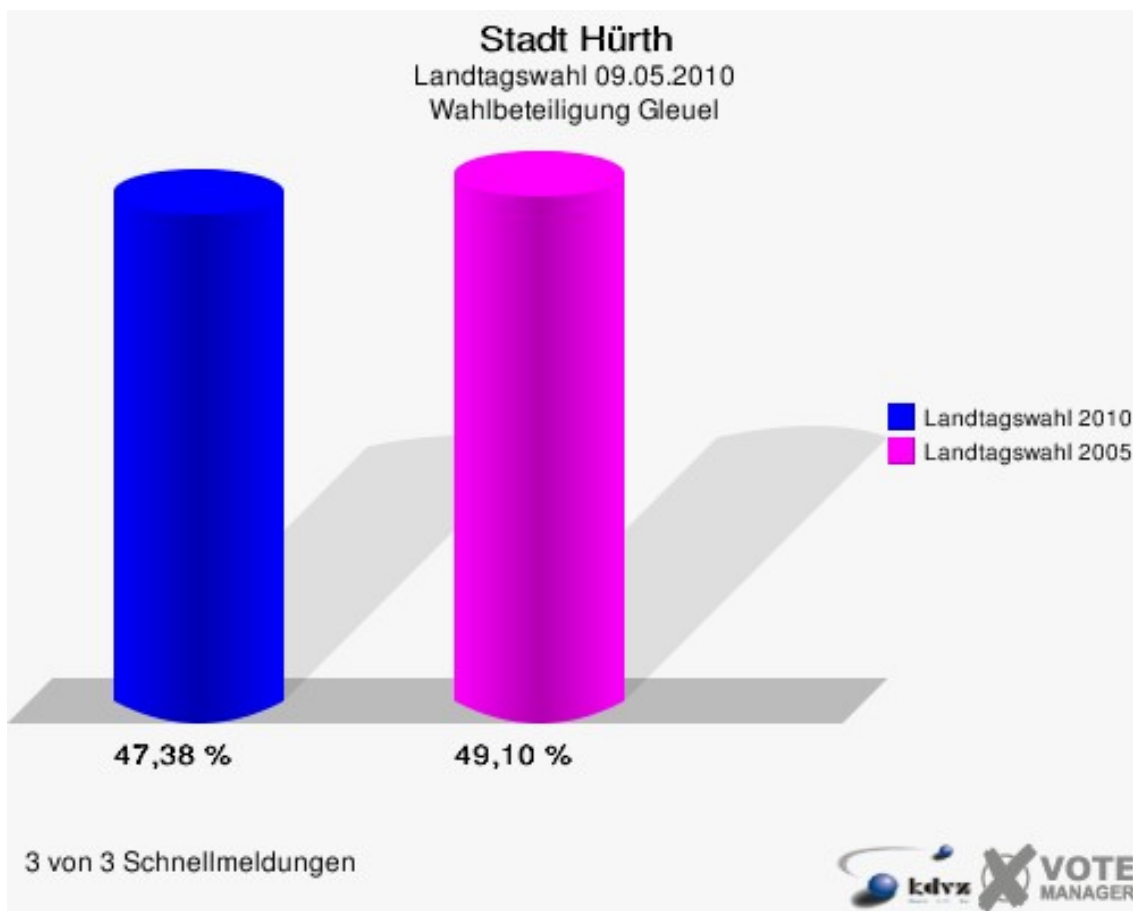
| | Landtagswahl 09.05.2010 | Landtagswahl 22.05.2005 | |
|------------------|-------------------------|-------------------------|----------------------|
| | | Ergebnis | Gewinne und Verluste |
| Wahlberechtigte | 5.030 | 5.147 | -117 |
| Wähler | 2.383 | 2.527 | -144 |
| | 47,38 % | 49,10 % | -1,72 % |
| gültige Stimmen | 2.340 | 2.478 | -138 |
| | 98,20 % | 98,06 % | +0,13 % |
| CDU | 818 | 991 | -173 |
| | 34,96 % | 39,99 % | -5,03 % |
| SPD | 1.038 | 1.085 | -47 |
| | 44,36 % | 43,79 % | +0,57 % |
| GRÜNE | 195 | 165 | +30 |
| | 8,33 % | 6,66 % | +1,67 % |
| FDP | 108 | 120 | -12 |
| | 4,62 % | 4,84 % | -0,22 % |
| NPD | 0 | 33 | -33 |
| | 0,00 % | 1,33 % | -1,33 % |
| DIE LINKE | 99 | 50 | +49 |
| | 4,23 % | 2,02 % | +2,21 % |
| REP | 0 | 18 | -18 |
| | 0,00 % | 0,73 % | -0,73 % |
| ÖDP | 0 | 8 | -8 |
| | 0,00 % | 0,32 % | -0,32 % |
| BüSo | 0 | 8 | -8 |
| | 0,00 % | 0,32 % | -0,32 % |
| PBC | 0 | 0 | +0 |
| | 0,00 % | 0,00 % | +0,00 % |
| Tierschutzpartei | 0 | 0 | +0 |
| | 0,00 % | 0,00 % | +0,00 % |
| FAMILIE | 0 | 0 | +0 |
| | 0,00 % | 0,00 % | +0,00 % |
| Die PARTEI | 0 | 0 | +0 |
| | 0,00 % | 0,00 % | +0,00 % |
| ZENTRUM | 0 | 0 | +0 |
| | 0,00 % | 0,00 % | +0,00 % |
| BGD | 0 | 0 | +0 |
| | 0,00 % | 0,00 % | +0,00 % |
| AUF | 0 | 0 | +0 |

| | | | |
|--------------------|--------|--------|---------|
| | 0,00 % | 0,00 % | +0,00 % |
| PIRATEN | 0 | 0 | +0 |
| | 0,00 % | 0,00 % | +0,00 % |
| ddp | 0 | 0 | +0 |
| | 0,00 % | 0,00 % | +0,00 % |
| Freie Union | 0 | 0 | +0 |
| | 0,00 % | 0,00 % | +0,00 % |
| RENTNER | 0 | 0 | +0 |
| | 0,00 % | 0,00 % | +0,00 % |
| pro NRW | 71 | 0 | +71 |
| | 3,03 % | 0,00 % | +3,03 % |
| DIE VIOLETTEN | 0 | 0 | +0 |
| | 0,00 % | 0,00 % | +0,00 % |
| BIG | 11 | 0 | +11 |
| | 0,47 % | 0,00 % | +0,47 % |
| Volksabstimmung | 0 | 0 | +0 |
| | 0,00 % | 0,00 % | +0,00 % |
| FBI / Freie Wähler | 0 | 0 | +0 |
| | 0,00 % | 0,00 % | +0,00 % |

Stadt Hürth
Landtagswahl 09.05.2010
Zweitstimmen Gewinne und Verluste Gleuel

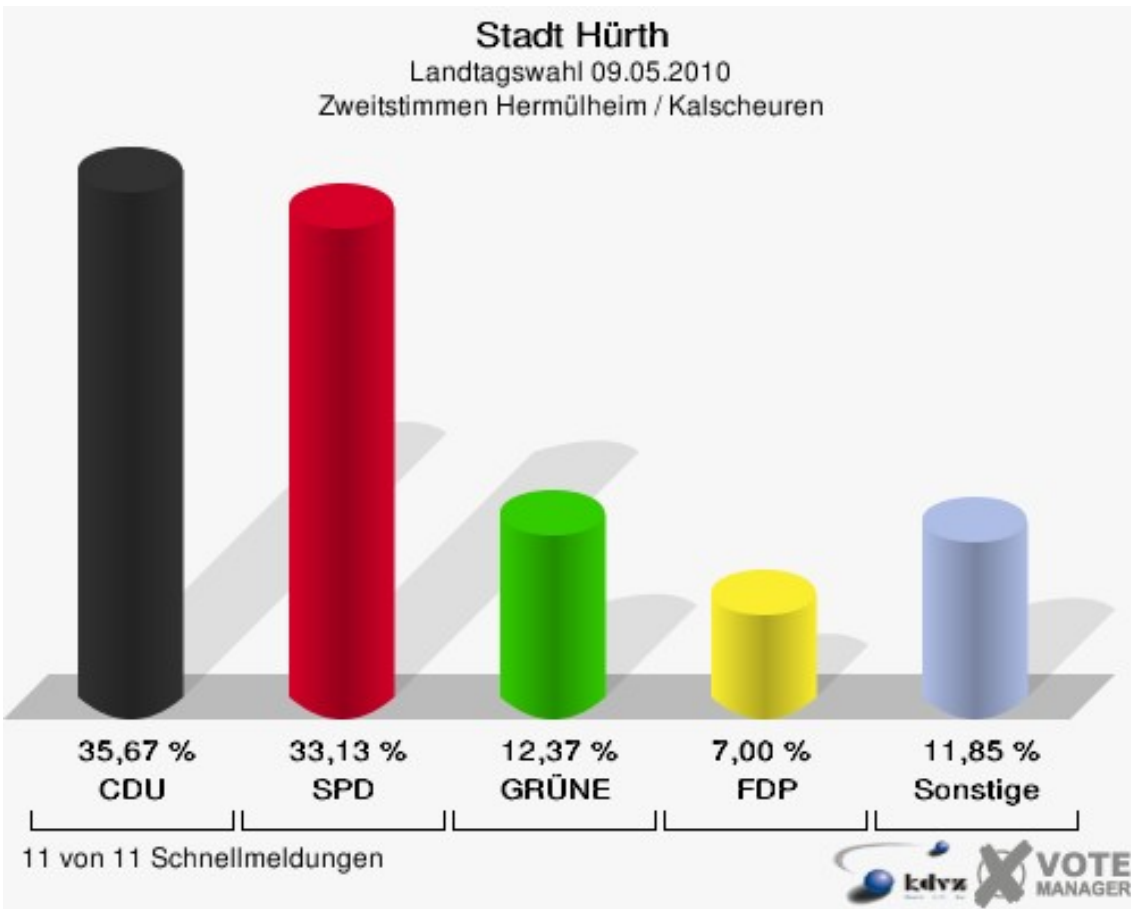
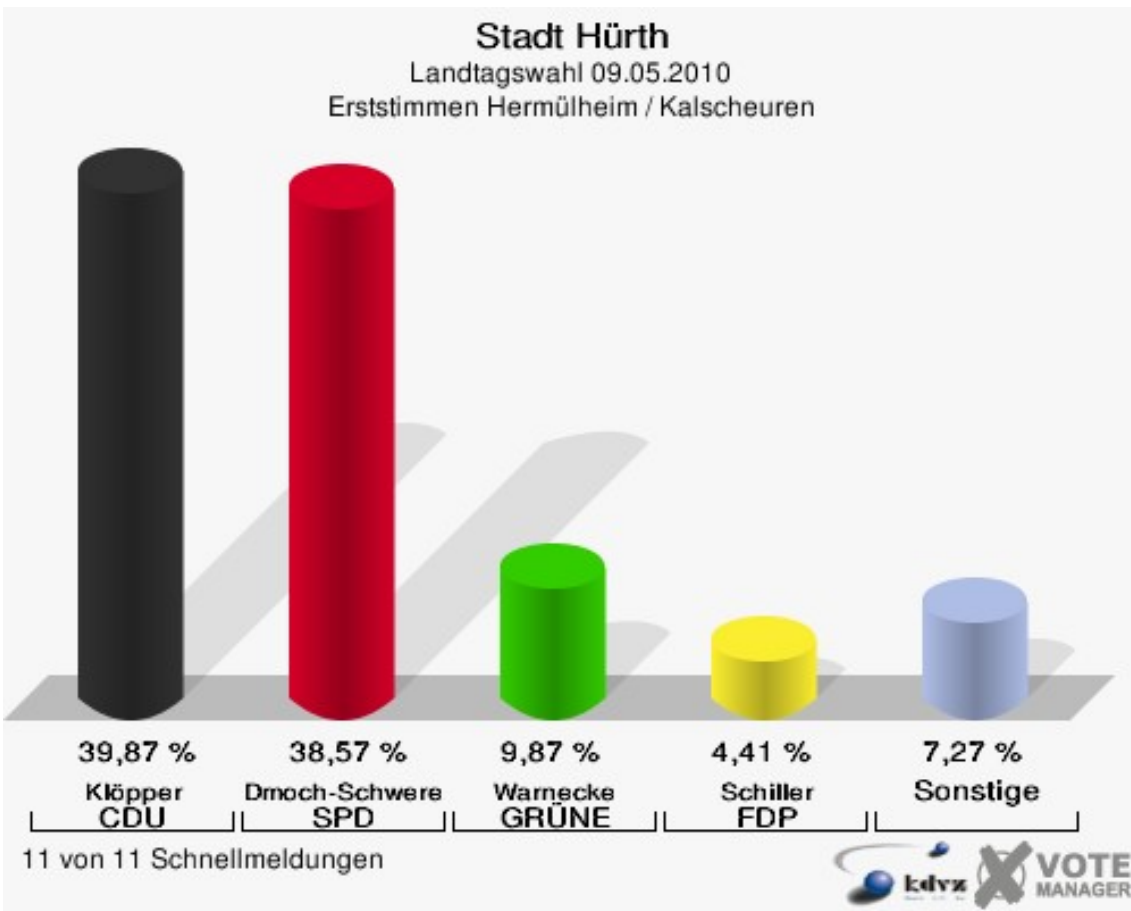
| | Landtagswahl 09.05.2010 | Landtagswahl 22.05.2005 | |
|------------------|-------------------------|-------------------------|----------------------|
| | | Ergebnis | Gewinne und Verluste |
| Wahlberechtigte | 5.030 | 5.147 | -117 |
| Wähler | 2.383 | 2.527 | -144 |
| | 47,38 % | 49,10 % | -1,72 % |
| gültige Stimmen | 2.343 | 2.478 | -135 |
| | 98,32 % | 98,06 % | +0,26 % |
| CDU | 739 | 991 | -252 |
| | 31,54 % | 39,99 % | -8,45 % |
| SPD | 899 | 1.085 | -186 |
| | 38,37 % | 43,79 % | -5,42 % |
| GRÜNE | 262 | 165 | +97 |
| | 11,18 % | 6,66 % | +4,52 % |
| FDP | 140 | 120 | +20 |
| | 5,98 % | 4,84 % | +1,14 % |
| NPD | 18 | 33 | -15 |
| | 0,77 % | 1,33 % | -0,56 % |
| DIE LINKE | 121 | 50 | +71 |
| | 5,16 % | 2,02 % | +3,14 % |
| REP | 7 | 18 | -11 |
| | 0,30 % | 0,73 % | -0,43 % |
| ÖDP | 4 | 8 | -4 |
| | 0,17 % | 0,32 % | -0,15 % |
| BüSo | 1 | 8 | -7 |
| | 0,04 % | 0,32 % | -0,28 % |
| PBC | 0 | 0 | +0 |
| | 0,00 % | 0,00 % | +0,00 % |
| Tierschutzpartei | 18 | 0 | +18 |
| | 0,77 % | 0,00 % | +0,77 % |
| FAMILIE | 8 | 0 | +8 |
| | 0,34 % | 0,00 % | +0,34 % |
| Die PARTEI | 1 | 0 | +1 |
| | 0,04 % | 0,00 % | +0,04 % |
| ZENTRUM | 0 | 0 | +0 |
| | 0,00 % | 0,00 % | +0,00 % |
| BGD | 0 | 0 | +0 |
| | 0,00 % | 0,00 % | +0,00 % |
| AUF | 1 | 0 | +1 |

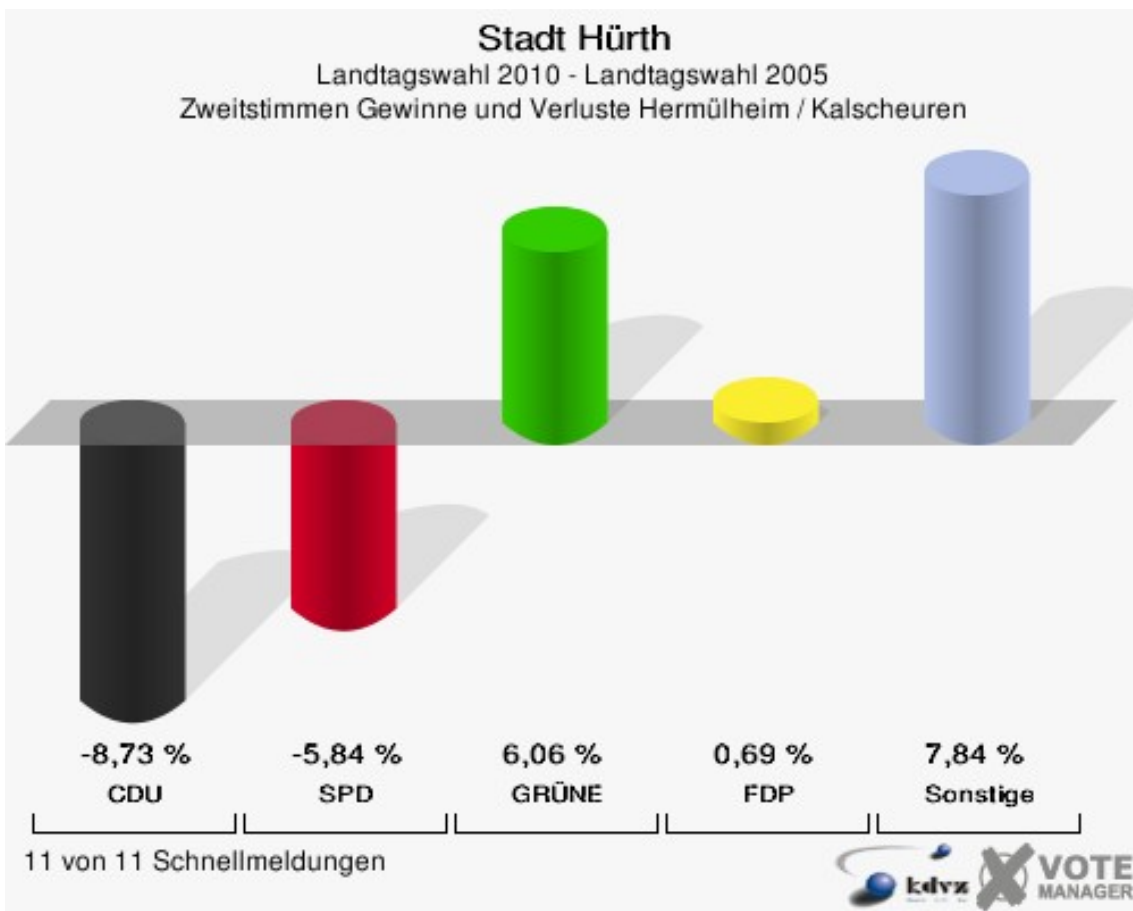
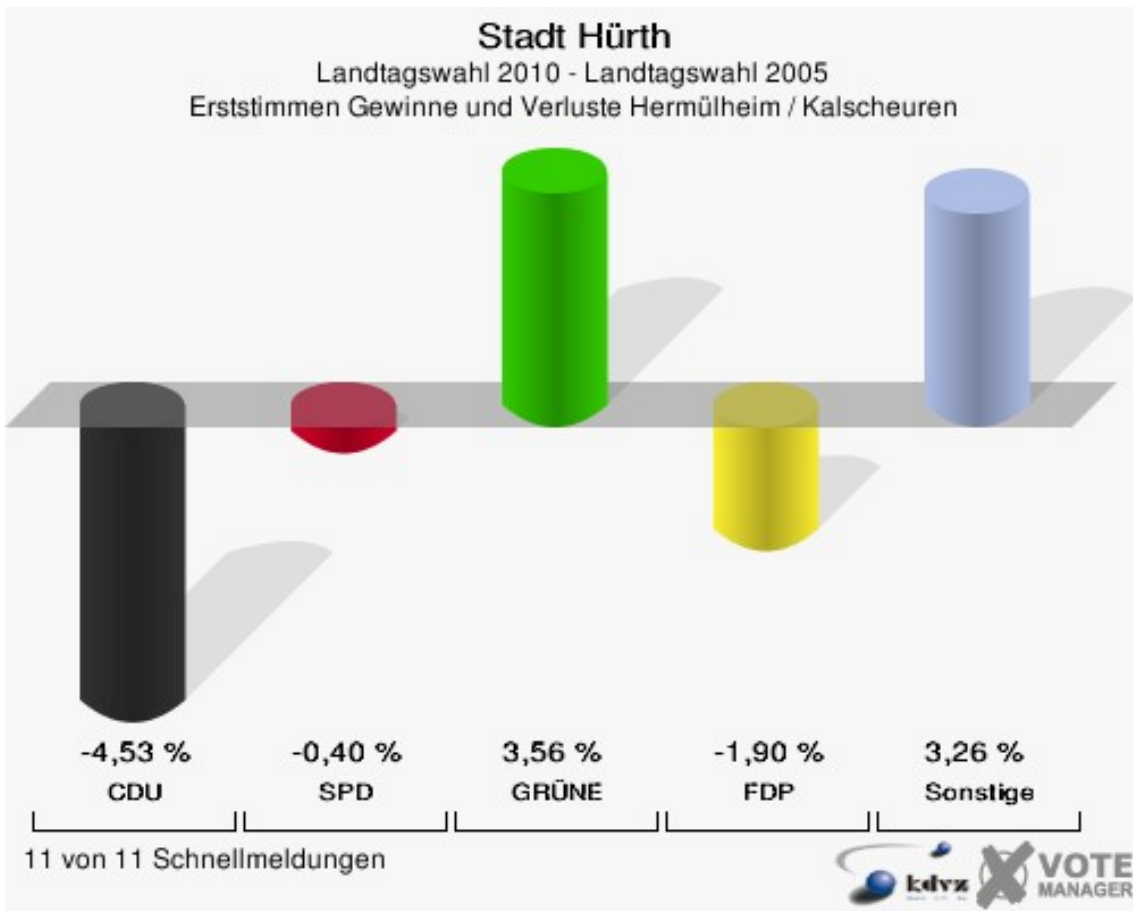
| | | | |
|--------------------|--------|--------|---------|
| | 0,04 % | 0,00 % | +0,04 % |
| PIRATEN | 23 | 0 | +23 |
| | 0,98 % | 0,00 % | +0,98 % |
| ddp | 1 | 0 | +1 |
| | 0,04 % | 0,00 % | +0,04 % |
| Freie Union | 0 | 0 | +0 |
| | 0,00 % | 0,00 % | +0,00 % |
| RENTNER | 6 | 0 | +6 |
| | 0,26 % | 0,00 % | +0,26 % |
| pro NRW | 80 | 0 | +80 |
| | 3,41 % | 0,00 % | +3,41 % |
| DIE VIOLETTEN | 4 | 0 | +4 |
| | 0,17 % | 0,00 % | +0,17 % |
| BIG | 6 | 0 | +6 |
| | 0,26 % | 0,00 % | +0,26 % |
| Volksabstimmung | 1 | 0 | +1 |
| | 0,04 % | 0,00 % | +0,04 % |
| FBI / Freie Wähler | 3 | 0 | +3 |
| | 0,13 % | 0,00 % | +0,13 % |



Hermülheim / Kalscheuren

| | Erststimmen | | Zweitstimmen | |
|---------------------|-------------|---------|--------------|---------|
| Wahlberechtigte | 10.757 | | 10.757 | |
| Wähler/innen | 4.563 | 42,42 % | 4.563 | 42,42 % |
| ungültige Stimmen | 96 | 2,10 % | 75 | 1,64 % |
| gültige Stimmen | 4.467 | 97,90 % | 4.488 | 98,36 % |
| Klöpffer, CDU | 1.781 | 39,87 % | 1.601 | 35,67 % |
| Dmoch-Schweren, SPD | 1.723 | 38,57 % | 1.487 | 33,13 % |
| Warnecke, GRÜNE | 441 | 9,87 % | 555 | 12,37 % |
| Schiller, FDP | 197 | 4,41 % | 314 | 7,00 % |
| NPD | --- | --- | 14 | 0,31 % |
| Gökhan, DIE LINKE | 197 | 4,41 % | 226 | 5,04 % |
| REP | --- | --- | 12 | 0,27 % |
| ÖDP | --- | --- | 4 | 0,09 % |
| BüSo | --- | --- | 0 | 0,00 % |
| PBC | --- | --- | 3 | 0,07 % |
| Tierschutzpartei | --- | --- | 22 | 0,49 % |
| FAMILIE | --- | --- | 20 | 0,45 % |
| Die PARTEI | --- | --- | 10 | 0,22 % |
| ZENTRUM | --- | --- | 3 | 0,07 % |
| BGD | --- | --- | 0 | 0,00 % |
| AUF | --- | --- | 2 | 0,04 % |
| PIRATEN | --- | --- | 51 | 1,14 % |
| ddp | --- | --- | 0 | 0,00 % |
| Freie Union | --- | --- | 0 | 0,00 % |
| RENTNER | --- | --- | 20 | 0,45 % |
| Getzke, pro NRW | 101 | 2,26 % | 96 | 2,14 % |
| DIE VIOLETTEN | --- | --- | 5 | 0,11 % |
| Akyüz, BIG | 27 | 0,60 % | 34 | 0,76 % |
| Volksabstimmung | --- | --- | 6 | 0,13 % |
| FBI / Freie Wähler | --- | --- | 3 | 0,07 % |





Stadt Hürth
Landtagswahl 09.05.2010
Erststimmen Gewinne und Verluste Hermülheim / Kalscheuren

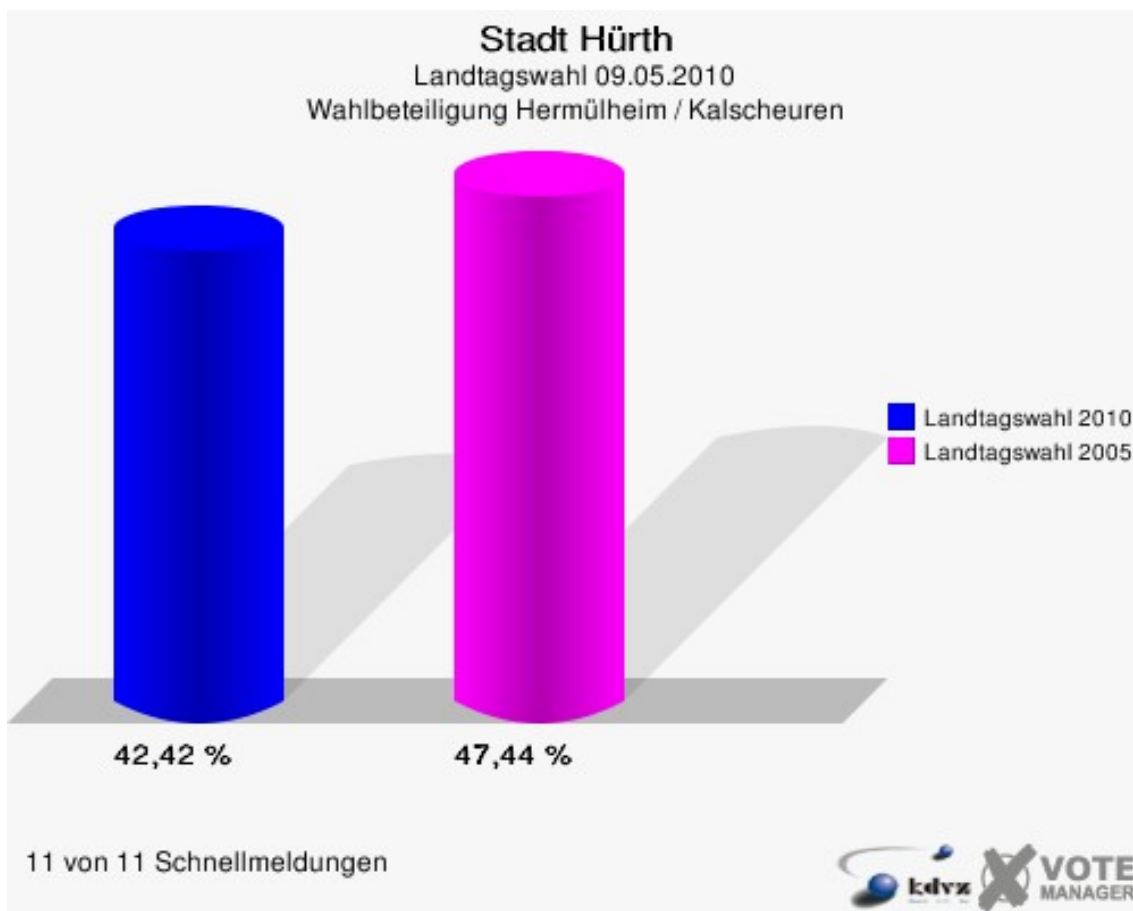
| | Landtagswahl 09.05.2010 | Landtagswahl 22.05.2005 | |
|------------------|-------------------------|-------------------------|----------------------|
| | | Ergebnis | Gewinne und Verluste |
| Wahlberechtigte | 10.757 | 10.203 | +554 |
| Wähler | 4.563 | 4.840 | -277 |
| | 42,42 % | 47,44 % | -5,02 % |
| gültige Stimmen | 4.467 | 4.788 | -321 |
| | 97,90 % | 98,93 % | -1,03 % |
| CDU | 1.781 | 2.126 | -345 |
| | 39,87 % | 44,40 % | -4,53 % |
| SPD | 1.723 | 1.866 | -143 |
| | 38,57 % | 38,97 % | -0,40 % |
| GRÜNE | 441 | 302 | +139 |
| | 9,87 % | 6,31 % | +3,56 % |
| FDP | 197 | 302 | -105 |
| | 4,41 % | 6,31 % | -1,90 % |
| NPD | 0 | 26 | -26 |
| | 0,00 % | 0,54 % | -0,54 % |
| DIE LINKE | 197 | 124 | +73 |
| | 4,41 % | 2,59 % | +1,82 % |
| REP | 0 | 27 | -27 |
| | 0,00 % | 0,56 % | -0,56 % |
| ÖDP | 0 | 9 | -9 |
| | 0,00 % | 0,19 % | -0,19 % |
| BüSo | 0 | 6 | -6 |
| | 0,00 % | 0,13 % | -0,13 % |
| PBC | 0 | 0 | +0 |
| | 0,00 % | 0,00 % | +0,00 % |
| Tierschutzpartei | 0 | 0 | +0 |
| | 0,00 % | 0,00 % | +0,00 % |
| FAMILIE | 0 | 0 | +0 |
| | 0,00 % | 0,00 % | +0,00 % |
| Die PARTEI | 0 | 0 | +0 |
| | 0,00 % | 0,00 % | +0,00 % |
| ZENTRUM | 0 | 0 | +0 |
| | 0,00 % | 0,00 % | +0,00 % |
| BGD | 0 | 0 | +0 |
| | 0,00 % | 0,00 % | +0,00 % |
| AUF | 0 | 0 | +0 |

| | | | |
|--------------------|--------|--------|---------|
| | 0,00 % | 0,00 % | +0,00 % |
| PIRATEN | 0 | 0 | +0 |
| | 0,00 % | 0,00 % | +0,00 % |
| ddp | 0 | 0 | +0 |
| | 0,00 % | 0,00 % | +0,00 % |
| Freie Union | 0 | 0 | +0 |
| | 0,00 % | 0,00 % | +0,00 % |
| RENTNER | 0 | 0 | +0 |
| | 0,00 % | 0,00 % | +0,00 % |
| pro NRW | 101 | 0 | +101 |
| | 2,26 % | 0,00 % | +2,26 % |
| DIE VIOLETTEN | 0 | 0 | +0 |
| | 0,00 % | 0,00 % | +0,00 % |
| BIG | 27 | 0 | +27 |
| | 0,60 % | 0,00 % | +0,60 % |
| Volksabstimmung | 0 | 0 | +0 |
| | 0,00 % | 0,00 % | +0,00 % |
| FBI / Freie Wähler | 0 | 0 | +0 |
| | 0,00 % | 0,00 % | +0,00 % |

Stadt Hürth
Landtagswahl 09.05.2010
Zweitstimmen Gewinne und Verluste Hermülheim / Kalscheuren

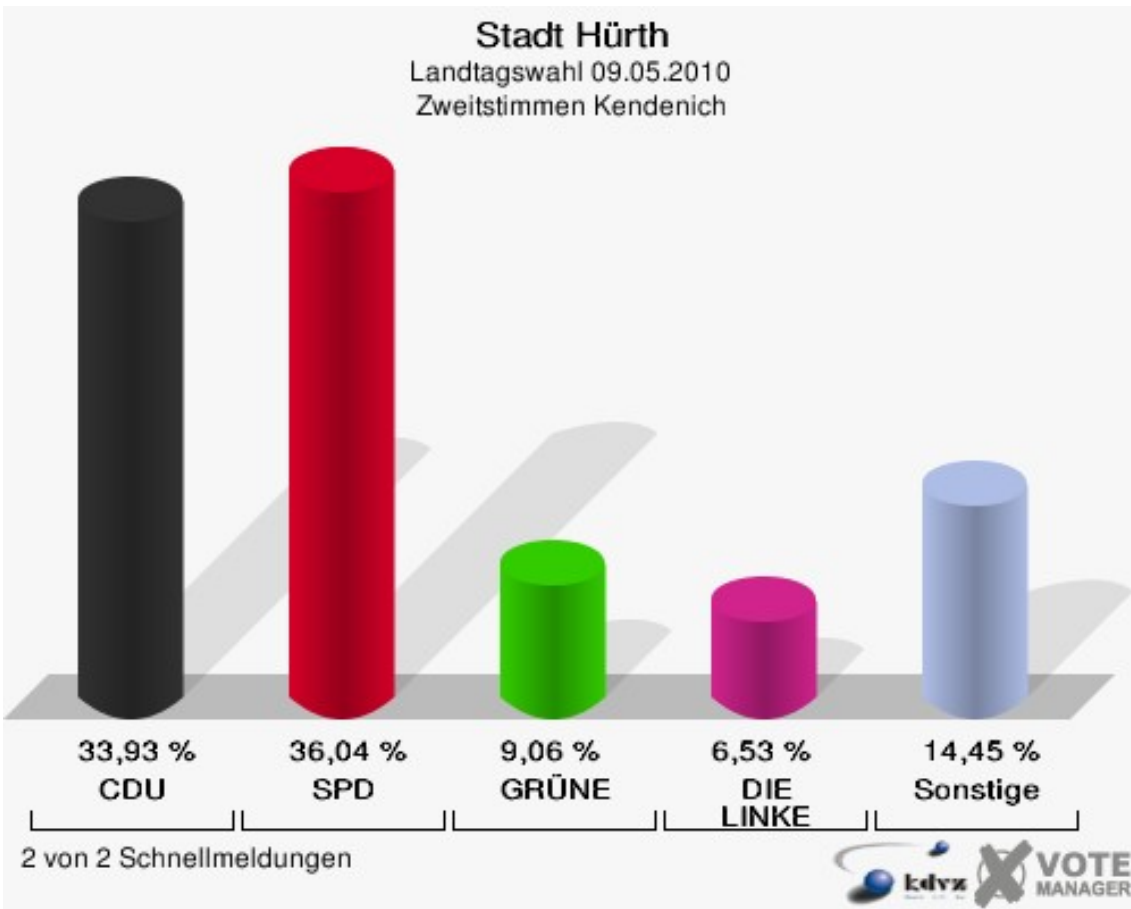
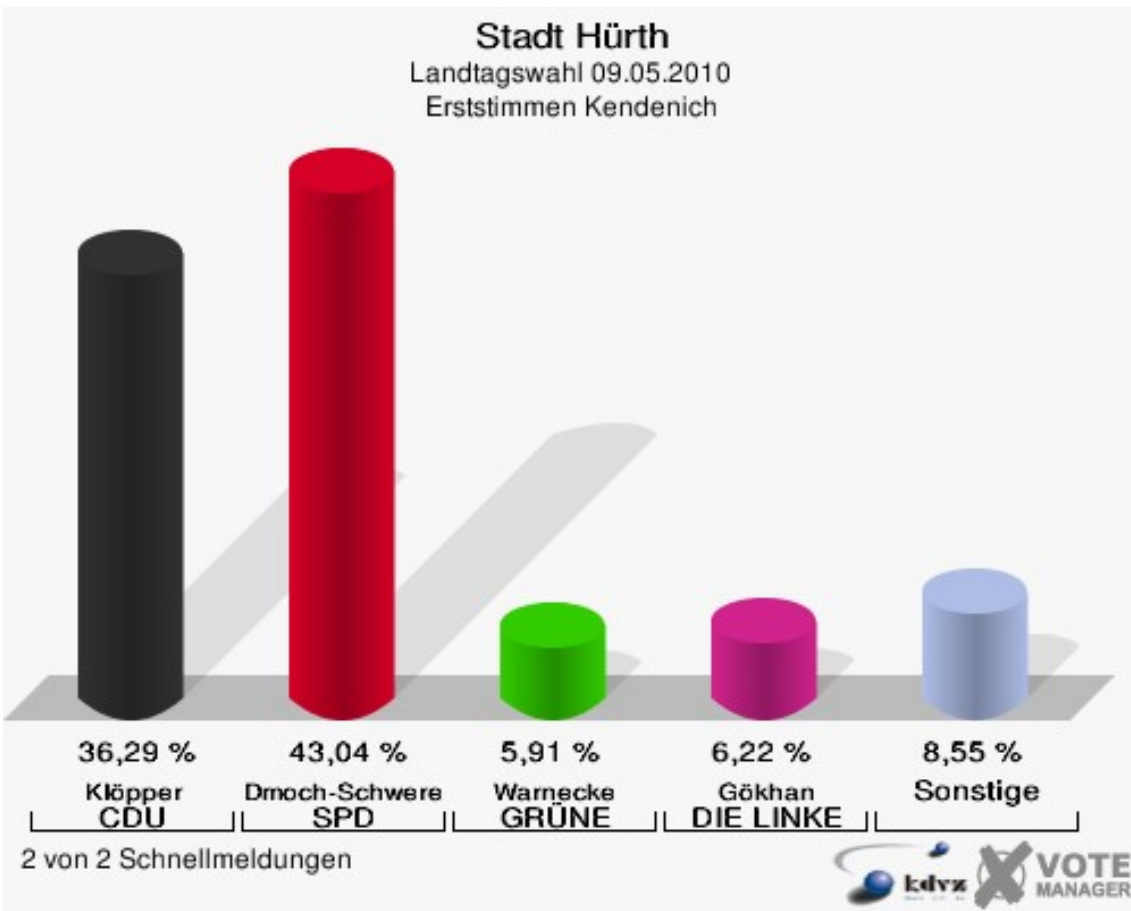
| | Landtagswahl 09.05.2010 | Landtagswahl 22.05.2005 | |
|------------------|-------------------------|-------------------------|----------------------|
| | | Ergebnis | Gewinne und Verluste |
| Wahlberechtigte | 10.757 | 10.203 | +554 |
| Wähler | 4.563 | 4.840 | -277 |
| | 42,42 % | 47,44 % | -5,02 % |
| gültige Stimmen | 4.488 | 4.788 | -300 |
| | 98,36 % | 98,93 % | -0,57 % |
| CDU | 1.601 | 2.126 | -525 |
| | 35,67 % | 44,40 % | -8,73 % |
| SPD | 1.487 | 1.866 | -379 |
| | 33,13 % | 38,97 % | -5,84 % |
| GRÜNE | 555 | 302 | +253 |
| | 12,37 % | 6,31 % | +6,06 % |
| FDP | 314 | 302 | +12 |
| | 7,00 % | 6,31 % | +0,69 % |
| NPD | 14 | 26 | -12 |
| | 0,31 % | 0,54 % | -0,23 % |
| DIE LINKE | 226 | 124 | +102 |
| | 5,04 % | 2,59 % | +2,45 % |
| REP | 12 | 27 | -15 |
| | 0,27 % | 0,56 % | -0,29 % |
| ÖDP | 4 | 9 | -5 |
| | 0,09 % | 0,19 % | -0,10 % |
| BüSo | 0 | 6 | -6 |
| | 0,00 % | 0,13 % | -0,13 % |
| PBC | 3 | 0 | +3 |
| | 0,07 % | 0,00 % | +0,07 % |
| Tierschutzpartei | 22 | 0 | +22 |
| | 0,49 % | 0,00 % | +0,49 % |
| FAMILIE | 20 | 0 | +20 |
| | 0,45 % | 0,00 % | +0,45 % |
| Die PARTEI | 10 | 0 | +10 |
| | 0,22 % | 0,00 % | +0,22 % |
| ZENTRUM | 3 | 0 | +3 |
| | 0,07 % | 0,00 % | +0,07 % |
| BGD | 0 | 0 | +0 |
| | 0,00 % | 0,00 % | +0,00 % |
| AUF | 2 | 0 | +2 |

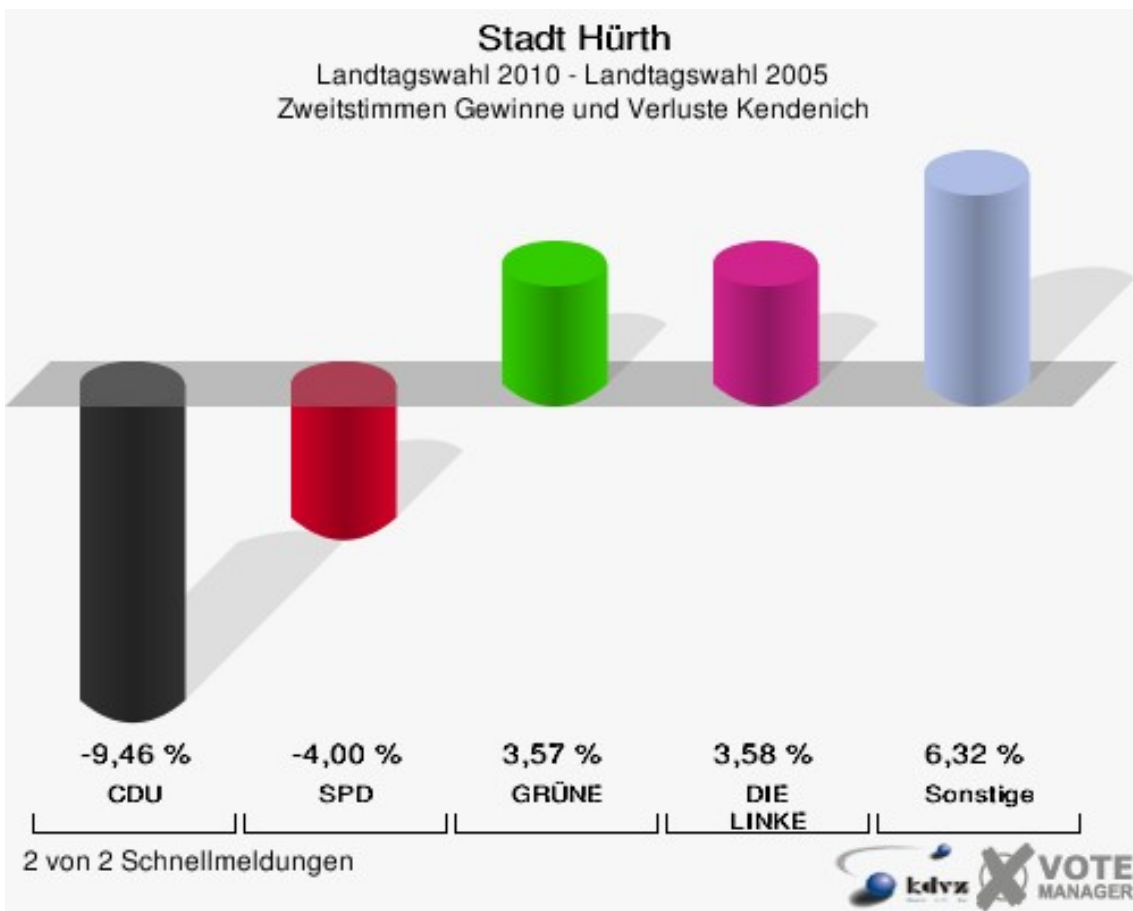
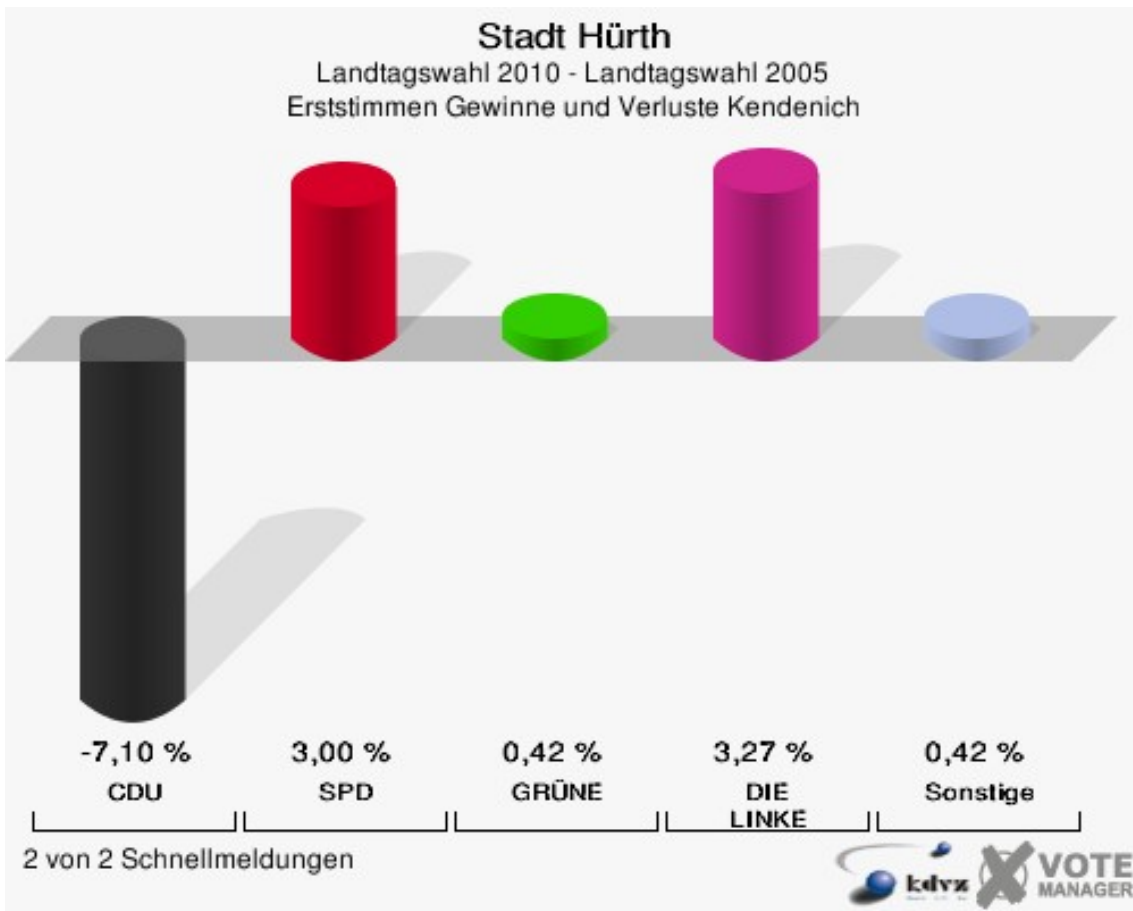
| | | | |
|--------------------|--------|--------|---------|
| | 0,04 % | 0,00 % | +0,04 % |
| PIRATEN | 51 | 0 | +51 |
| | 1,14 % | 0,00 % | +1,14 % |
| ddp | 0 | 0 | +0 |
| | 0,00 % | 0,00 % | +0,00 % |
| Freie Union | 0 | 0 | +0 |
| | 0,00 % | 0,00 % | +0,00 % |
| RENTNER | 20 | 0 | +20 |
| | 0,45 % | 0,00 % | +0,45 % |
| pro NRW | 96 | 0 | +96 |
| | 2,14 % | 0,00 % | +2,14 % |
| DIE VIOLETTEN | 5 | 0 | +5 |
| | 0,11 % | 0,00 % | +0,11 % |
| BIG | 34 | 0 | +34 |
| | 0,76 % | 0,00 % | +0,76 % |
| Volksabstimmung | 6 | 0 | +6 |
| | 0,13 % | 0,00 % | +0,13 % |
| FBI / Freie Wähler | 3 | 0 | +3 |
| | 0,07 % | 0,00 % | +0,07 % |



Kendenich

| | Erststimmen | | Zweitstimmen | |
|---------------------|-------------|---------|--------------|---------|
| Wahlberechtigte | 2.274 | | 2.274 | |
| Wähler/innen | 970 | 42,66 % | 970 | 42,66 % |
| ungültige Stimmen | 22 | 2,27 % | 21 | 2,16 % |
| gültige Stimmen | 948 | 97,73 % | 949 | 97,84 % |
| Klöpffer, CDU | 344 | 36,29 % | 322 | 33,93 % |
| Dmoch-Schweren, SPD | 408 | 43,04 % | 342 | 36,04 % |
| Warnecke, GRÜNE | 56 | 5,91 % | 86 | 9,06 % |
| Schiller, FDP | 54 | 5,70 % | 57 | 6,01 % |
| NPD | --- | --- | 8 | 0,84 % |
| Gökhan, DIE LINKE | 59 | 6,22 % | 62 | 6,53 % |
| REP | --- | --- | 4 | 0,42 % |
| ÖDP | --- | --- | 0 | 0,00 % |
| BüSo | --- | --- | 0 | 0,00 % |
| PBC | --- | --- | 2 | 0,21 % |
| Tierschutzpartei | --- | --- | 7 | 0,74 % |
| FAMILIE | --- | --- | 8 | 0,84 % |
| Die PARTEI | --- | --- | 0 | 0,00 % |
| ZENTRUM | --- | --- | 1 | 0,11 % |
| BGD | --- | --- | 0 | 0,00 % |
| AUF | --- | --- | 0 | 0,00 % |
| PIRATEN | --- | --- | 10 | 1,05 % |
| ddp | --- | --- | 0 | 0,00 % |
| Freie Union | --- | --- | 0 | 0,00 % |
| RENTNER | --- | --- | 5 | 0,53 % |
| Getzke, pro NRW | 24 | 2,53 % | 28 | 2,95 % |
| DIE VIOLETTEN | --- | --- | 1 | 0,11 % |
| Akyüz, BIG | 3 | 0,32 % | 5 | 0,53 % |
| Volksabstimmung | --- | --- | 0 | 0,00 % |
| FBI / Freie Wähler | --- | --- | 1 | 0,11 % |





Stadt Hürth
Landtagswahl 09.05.2010
Erststimmen Gewinne und Verluste Kendenich

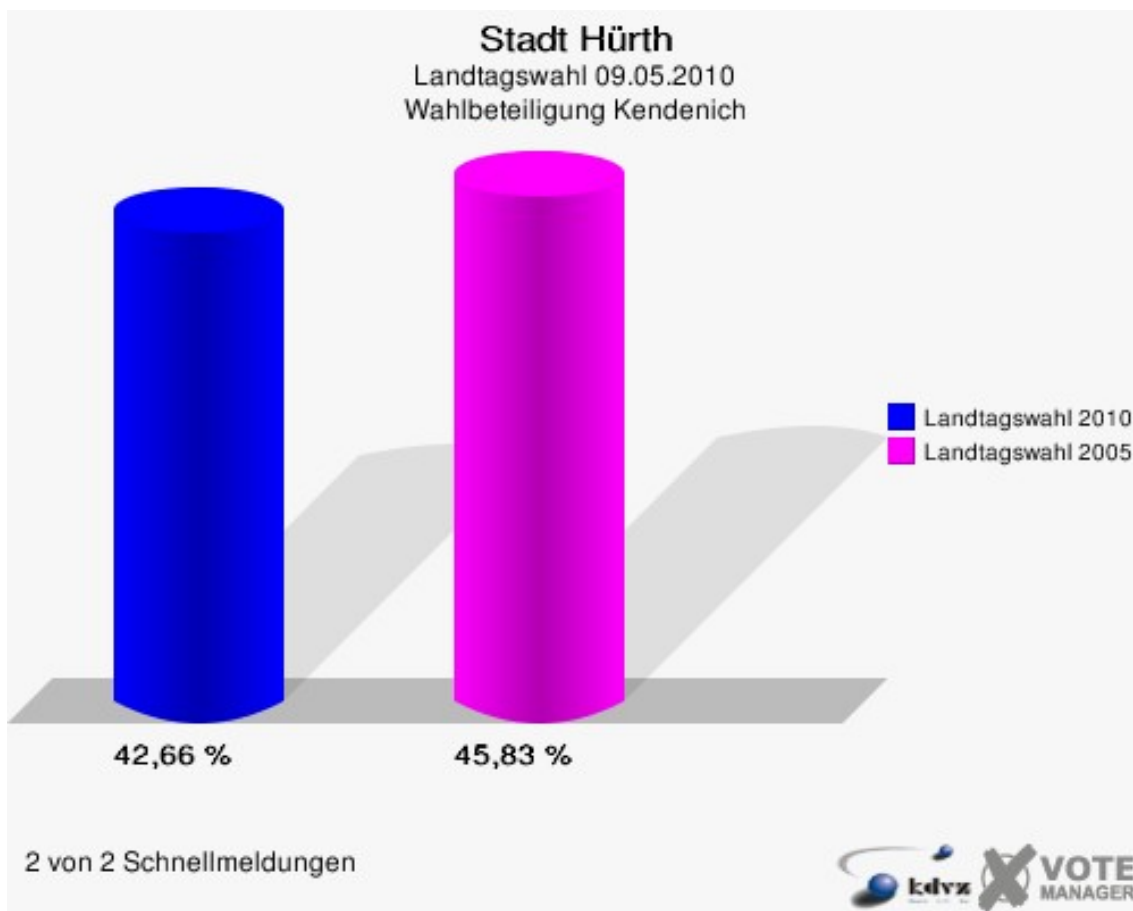
| | Landtagswahl 09.05.2010 | Landtagswahl 22.05.2005 | |
|------------------|-------------------------|-------------------------|----------------------|
| | | Ergebnis | Gewinne und Verluste |
| Wahlberechtigte | 2.274 | 2.195 | +79 |
| Wähler | 970 | 1.006 | -36 |
| | 42,66 % | 45,83 % | -3,18 % |
| gültige Stimmen | 948 | 984 | -36 |
| | 97,73 % | 97,81 % | -0,08 % |
| CDU | 344 | 427 | -83 |
| | 36,29 % | 43,39 % | -7,10 % |
| SPD | 408 | 394 | +14 |
| | 43,04 % | 40,04 % | +3,00 % |
| GRÜNE | 56 | 54 | +2 |
| | 5,91 % | 5,49 % | +0,42 % |
| FDP | 54 | 55 | -1 |
| | 5,70 % | 5,59 % | +0,11 % |
| NPD | 0 | 14 | -14 |
| | 0,00 % | 1,42 % | -1,42 % |
| DIE LINKE | 59 | 29 | +30 |
| | 6,22 % | 2,95 % | +3,27 % |
| REP | 0 | 5 | -5 |
| | 0,00 % | 0,51 % | -0,51 % |
| ÖDP | 0 | 0 | +0 |
| | 0,00 % | 0,00 % | +0,00 % |
| BüSo | 0 | 6 | -6 |
| | 0,00 % | 0,61 % | -0,61 % |
| PBC | 0 | 0 | +0 |
| | 0,00 % | 0,00 % | +0,00 % |
| Tierschutzpartei | 0 | 0 | +0 |
| | 0,00 % | 0,00 % | +0,00 % |
| FAMILIE | 0 | 0 | +0 |
| | 0,00 % | 0,00 % | +0,00 % |
| Die PARTEI | 0 | 0 | +0 |
| | 0,00 % | 0,00 % | +0,00 % |
| ZENTRUM | 0 | 0 | +0 |
| | 0,00 % | 0,00 % | +0,00 % |
| BGD | 0 | 0 | +0 |
| | 0,00 % | 0,00 % | +0,00 % |
| AUF | 0 | 0 | +0 |

| | | | |
|--------------------|--------|--------|---------|
| | 0,00 % | 0,00 % | +0,00 % |
| PIRATEN | 0 | 0 | +0 |
| | 0,00 % | 0,00 % | +0,00 % |
| ddp | 0 | 0 | +0 |
| | 0,00 % | 0,00 % | +0,00 % |
| Freie Union | 0 | 0 | +0 |
| | 0,00 % | 0,00 % | +0,00 % |
| RENTNER | 0 | 0 | +0 |
| | 0,00 % | 0,00 % | +0,00 % |
| pro NRW | 24 | 0 | +24 |
| | 2,53 % | 0,00 % | +2,53 % |
| DIE VIOLETTEN | 0 | 0 | +0 |
| | 0,00 % | 0,00 % | +0,00 % |
| BIG | 3 | 0 | +3 |
| | 0,32 % | 0,00 % | +0,32 % |
| Volksabstimmung | 0 | 0 | +0 |
| | 0,00 % | 0,00 % | +0,00 % |
| FBI / Freie Wähler | 0 | 0 | +0 |
| | 0,00 % | 0,00 % | +0,00 % |

Stadt Hürth
Landtagswahl 09.05.2010
Zweitstimmen Gewinne und Verluste Kendenich

| | Landtagswahl 09.05.2010 | Landtagswahl 22.05.2005 | |
|------------------|-------------------------|-------------------------|----------------------|
| | | Ergebnis | Gewinne und Verluste |
| Wahlberechtigte | 2.274 | 2.195 | +79 |
| Wähler | 970 | 1.006 | -36 |
| | 42,66 % | 45,83 % | -3,18 % |
| gültige Stimmen | 949 | 984 | -35 |
| | 97,84 % | 97,81 % | +0,02 % |
| CDU | 322 | 427 | -105 |
| | 33,93 % | 43,39 % | -9,46 % |
| SPD | 342 | 394 | -52 |
| | 36,04 % | 40,04 % | -4,00 % |
| GRÜNE | 86 | 54 | +32 |
| | 9,06 % | 5,49 % | +3,57 % |
| FDP | 57 | 55 | +2 |
| | 6,01 % | 5,59 % | +0,42 % |
| NPD | 8 | 14 | -6 |
| | 0,84 % | 1,42 % | -0,58 % |
| DIE LINKE | 62 | 29 | +33 |
| | 6,53 % | 2,95 % | +3,58 % |
| REP | 4 | 5 | -1 |
| | 0,42 % | 0,51 % | -0,09 % |
| ÖDP | 0 | 0 | +0 |
| | 0,00 % | 0,00 % | +0,00 % |
| BüSo | 0 | 6 | -6 |
| | 0,00 % | 0,61 % | -0,61 % |
| PBC | 2 | 0 | +2 |
| | 0,21 % | 0,00 % | +0,21 % |
| Tierschutzpartei | 7 | 0 | +7 |
| | 0,74 % | 0,00 % | +0,74 % |
| FAMILIE | 8 | 0 | +8 |
| | 0,84 % | 0,00 % | +0,84 % |
| Die PARTEI | 0 | 0 | +0 |
| | 0,00 % | 0,00 % | +0,00 % |
| ZENTRUM | 1 | 0 | +1 |
| | 0,11 % | 0,00 % | +0,11 % |
| BGD | 0 | 0 | +0 |
| | 0,00 % | 0,00 % | +0,00 % |
| AUF | 0 | 0 | +0 |

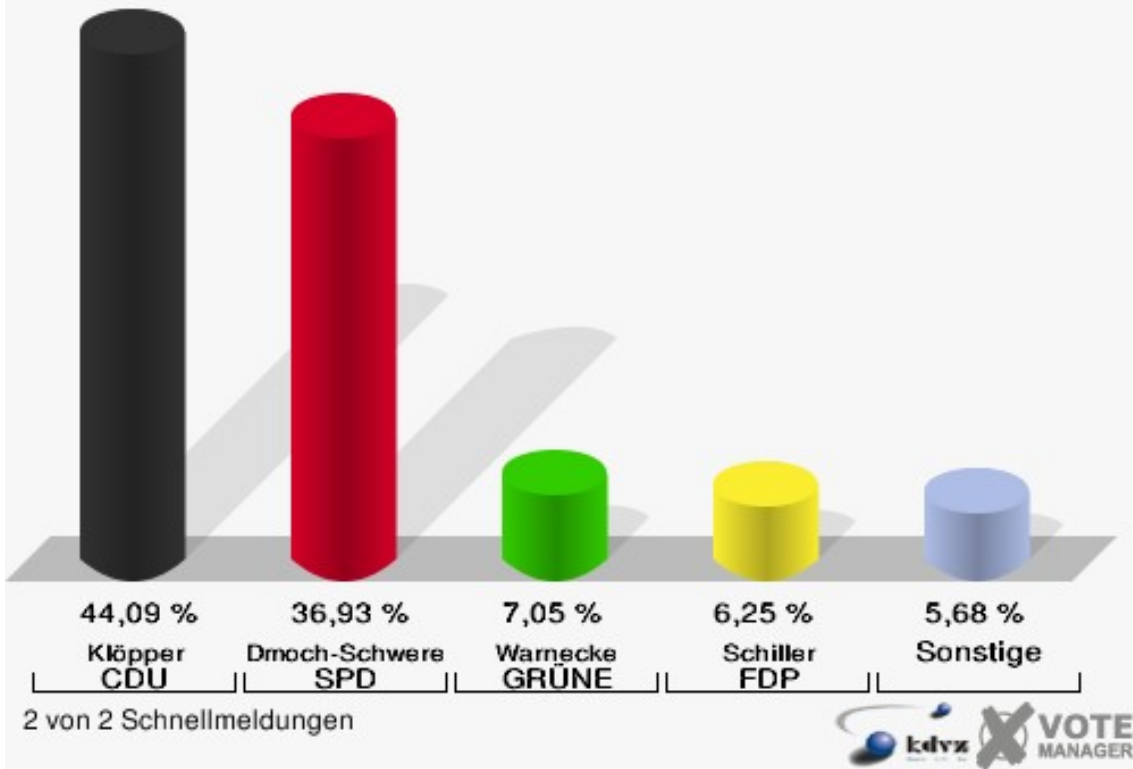
| | | | |
|--------------------|--------|--------|---------|
| | 0,00 % | 0,00 % | +0,00 % |
| PIRATEN | 10 | 0 | +10 |
| | 1,05 % | 0,00 % | +1,05 % |
| ddp | 0 | 0 | +0 |
| | 0,00 % | 0,00 % | +0,00 % |
| Freie Union | 0 | 0 | +0 |
| | 0,00 % | 0,00 % | +0,00 % |
| RENTNER | 5 | 0 | +5 |
| | 0,53 % | 0,00 % | +0,53 % |
| pro NRW | 28 | 0 | +28 |
| | 2,95 % | 0,00 % | +2,95 % |
| DIE VIOLETTEN | 1 | 0 | +1 |
| | 0,11 % | 0,00 % | +0,11 % |
| BIG | 5 | 0 | +5 |
| | 0,53 % | 0,00 % | +0,53 % |
| Volksabstimmung | 0 | 0 | +0 |
| | 0,00 % | 0,00 % | +0,00 % |
| FBI / Freie Wähler | 1 | 0 | +1 |
| | 0,11 % | 0,00 % | +0,11 % |



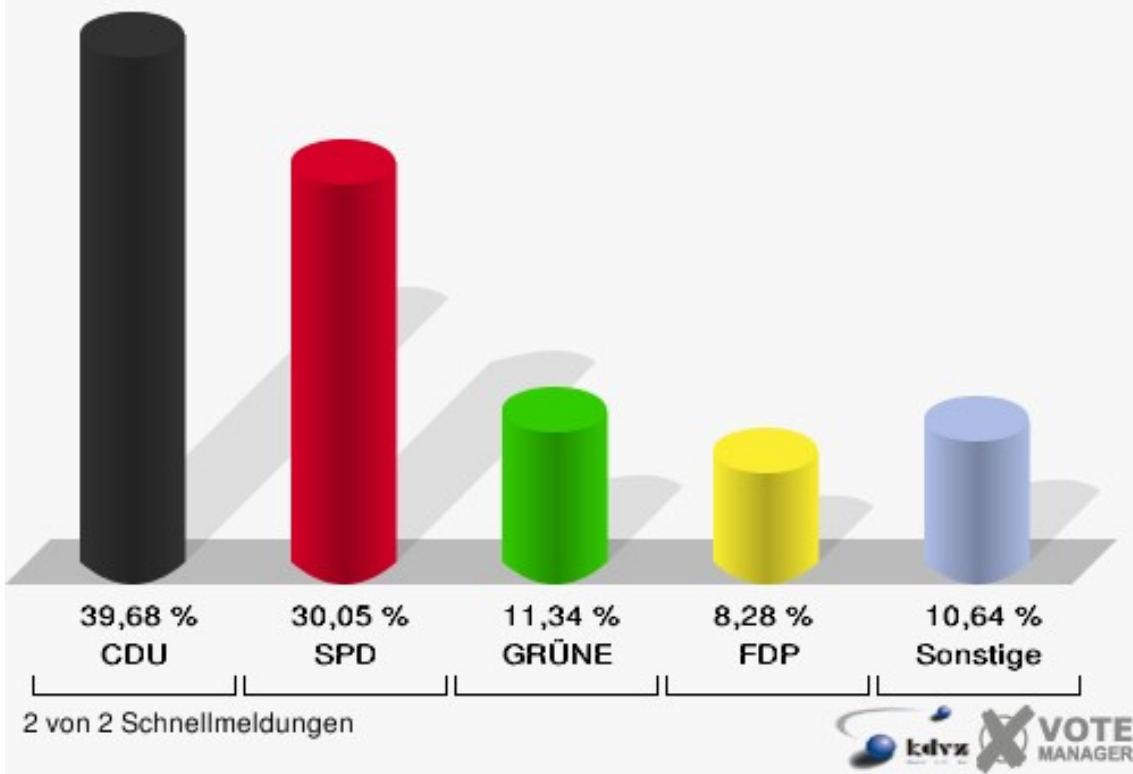
Stotzheim / Sielsdorf

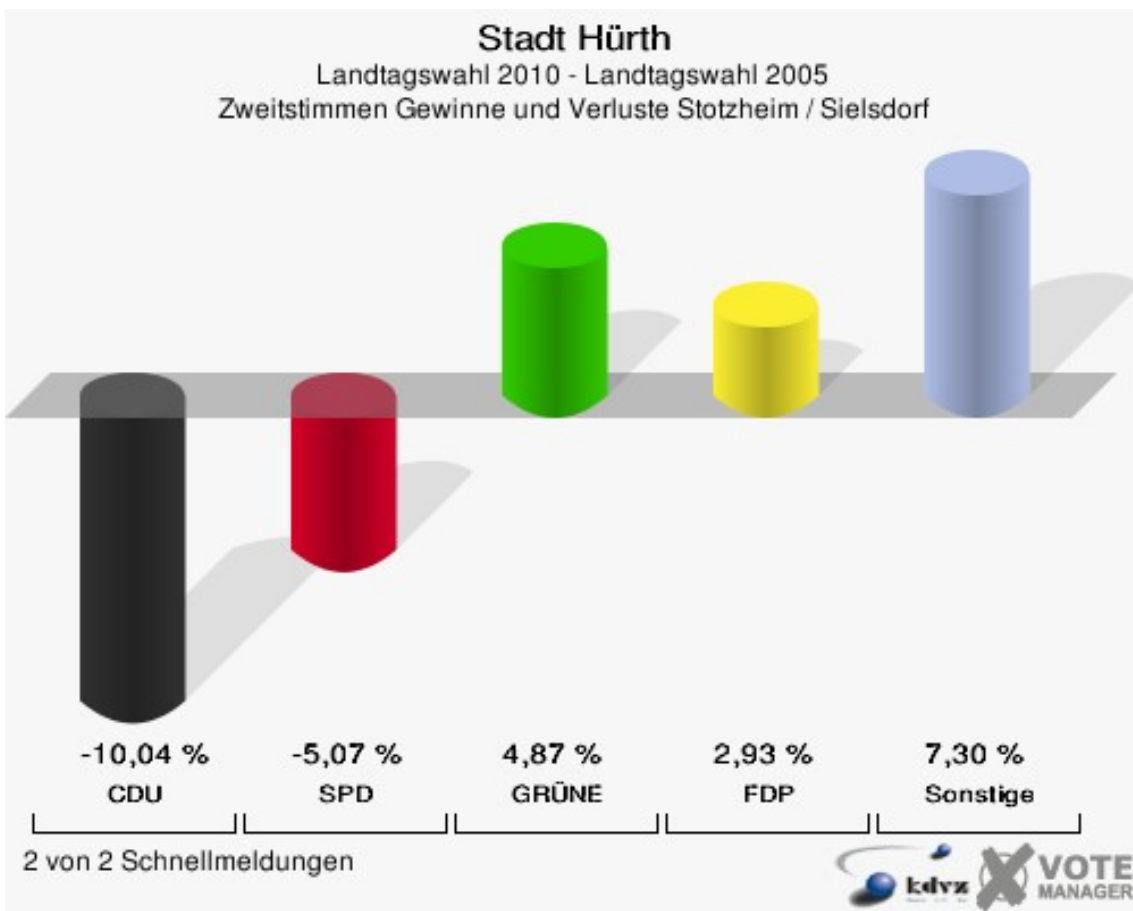
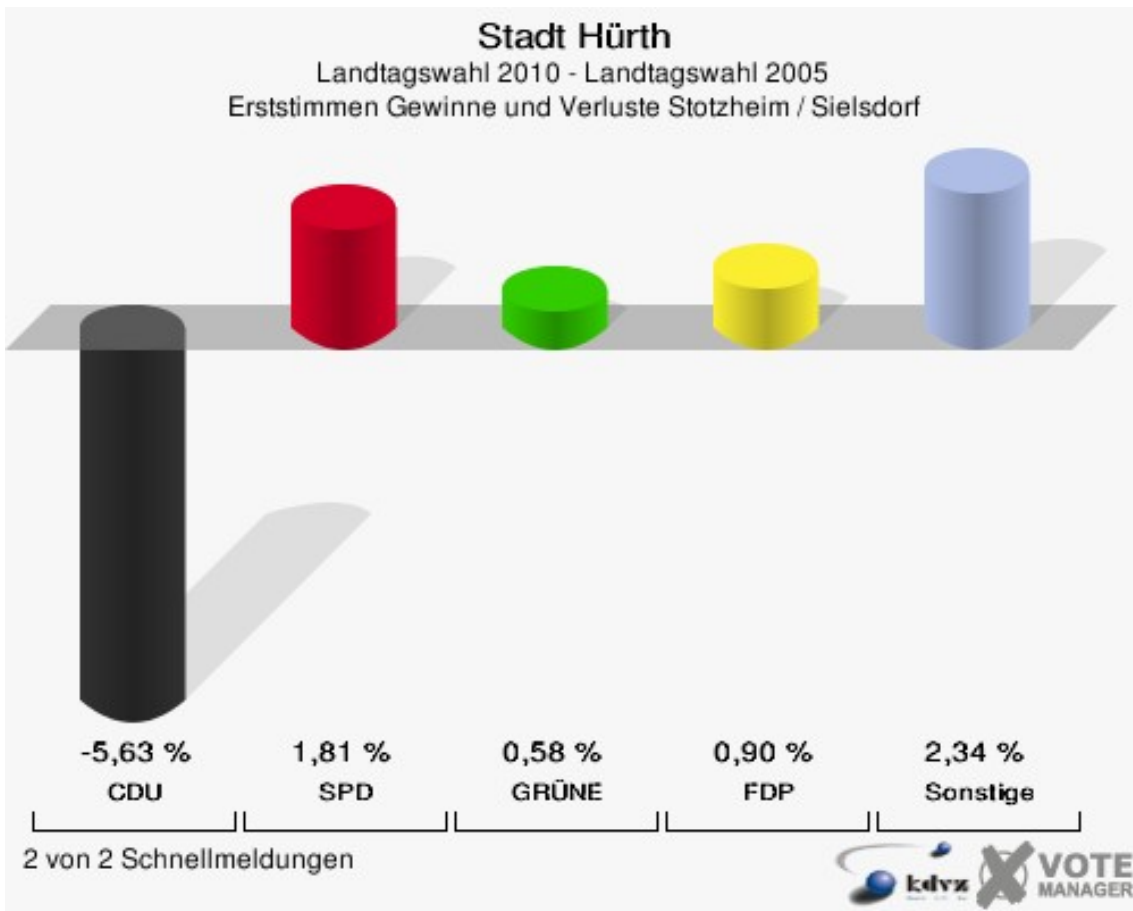
| | Erststimmen | | Zweitstimmen | |
|---------------------|-------------|---------|--------------|---------|
| Wahlberechtigte | 1.722 | | 1.722 | |
| Wähler/innen | 897 | 52,09 % | 897 | 52,09 % |
| ungültige Stimmen | 17 | 1,90 % | 15 | 1,67 % |
| gültige Stimmen | 880 | 98,10 % | 882 | 98,33 % |
| Klöpffer, CDU | 388 | 44,09 % | 350 | 39,68 % |
| Dmoch-Schweren, SPD | 325 | 36,93 % | 265 | 30,05 % |
| Warnecke, GRÜNE | 62 | 7,05 % | 100 | 11,34 % |
| Schiller, FDP | 55 | 6,25 % | 73 | 8,28 % |
| NPD | --- | --- | 4 | 0,45 % |
| Gökhan, DIE LINKE | 24 | 2,73 % | 26 | 2,95 % |
| REP | --- | --- | 4 | 0,45 % |
| ÖDP | --- | --- | 1 | 0,11 % |
| BüSo | --- | --- | 0 | 0,00 % |
| PBC | --- | --- | 0 | 0,00 % |
| Tierschutzpartei | --- | --- | 3 | 0,34 % |
| FAMILIE | --- | --- | 6 | 0,68 % |
| Die PARTEI | --- | --- | 0 | 0,00 % |
| ZENTRUM | --- | --- | 0 | 0,00 % |
| BGD | --- | --- | 0 | 0,00 % |
| AUF | --- | --- | 0 | 0,00 % |
| PIRATEN | --- | --- | 4 | 0,45 % |
| ddp | --- | --- | 0 | 0,00 % |
| Freie Union | --- | --- | 0 | 0,00 % |
| RENTNER | --- | --- | 7 | 0,79 % |
| Getzke, pro NRW | 25 | 2,84 % | 33 | 3,74 % |
| DIE VIOLETTEN | --- | --- | 1 | 0,11 % |
| Akyüz, BIG | 1 | 0,11 % | 2 | 0,23 % |
| Volksabstimmung | --- | --- | 3 | 0,34 % |
| FBI / Freie Wähler | --- | --- | 0 | 0,00 % |

Stadt Hürth
Landtagswahl 09.05.2010
Erststimmen Stotzheim / Sielsdorf



Stadt Hürth
Landtagswahl 09.05.2010
Zweitstimmen Stotzheim / Sielsdorf





Stadt Hürth
Landtagswahl 09.05.2010
Erststimmen Gewinne und Verluste Stotzheim / Sielsdorf

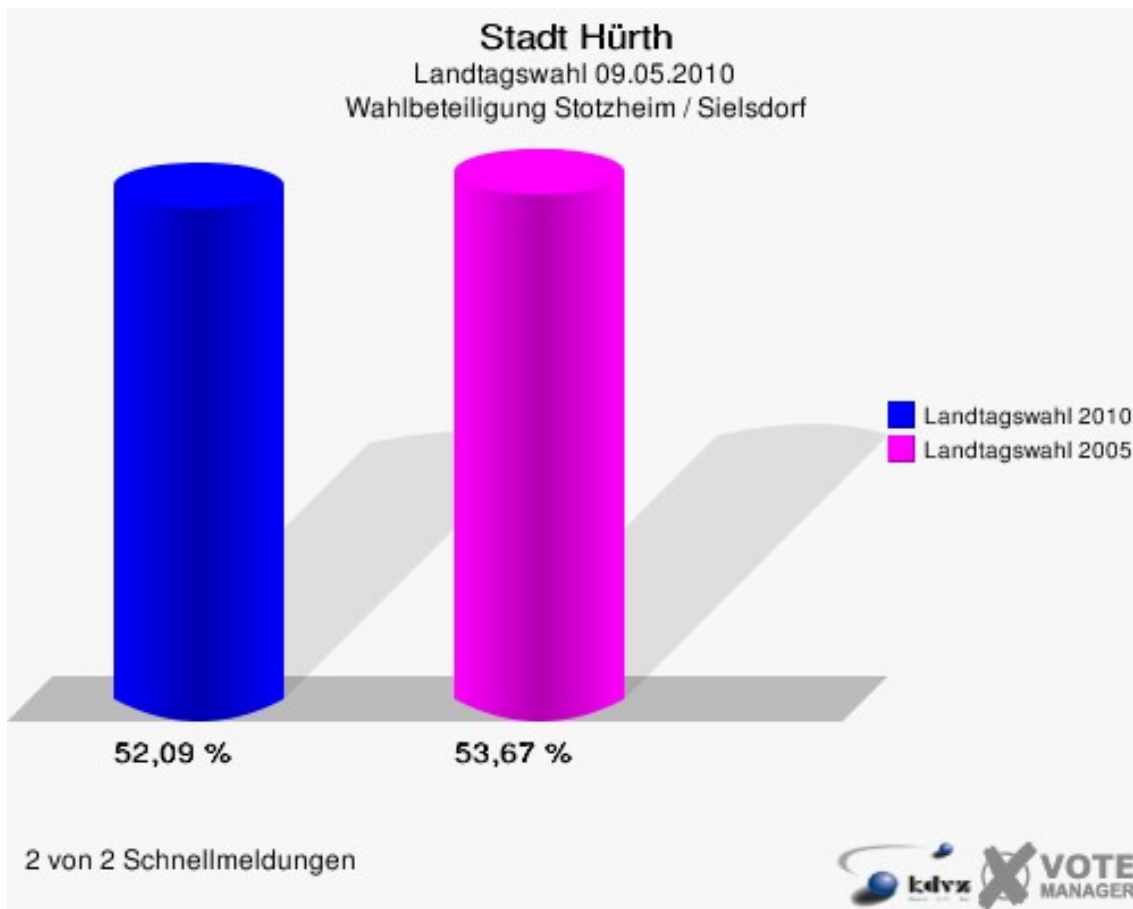
| | Landtagswahl 09.05.2010 | Landtagswahl 22.05.2005 | |
|------------------|-------------------------|-------------------------|----------------------|
| | | Ergebnis | Gewinne und Verluste |
| Wahlberechtigte | 1.722 | 1.703 | +19 |
| Wähler | 897 | 914 | -17 |
| | 52,09 % | 53,67 % | -1,58 % |
| gültige Stimmen | 880 | 897 | -17 |
| | 98,10 % | 98,14 % | -0,04 % |
| CDU | 388 | 446 | -58 |
| | 44,09 % | 49,72 % | -5,63 % |
| SPD | 325 | 315 | +10 |
| | 36,93 % | 35,12 % | +1,81 % |
| GRÜNE | 62 | 58 | +4 |
| | 7,05 % | 6,47 % | +0,58 % |
| FDP | 55 | 48 | +7 |
| | 6,25 % | 5,35 % | +0,90 % |
| NPD | 0 | 3 | -3 |
| | 0,00 % | 0,33 % | -0,33 % |
| DIE LINKE | 24 | 14 | +10 |
| | 2,73 % | 1,56 % | +1,17 % |
| REP | 0 | 5 | -5 |
| | 0,00 % | 0,56 % | -0,56 % |
| ÖDP | 0 | 3 | -3 |
| | 0,00 % | 0,33 % | -0,33 % |
| BüSo | 0 | 5 | -5 |
| | 0,00 % | 0,56 % | -0,56 % |
| PBC | 0 | 0 | +0 |
| | 0,00 % | 0,00 % | +0,00 % |
| Tierschutzpartei | 0 | 0 | +0 |
| | 0,00 % | 0,00 % | +0,00 % |
| FAMILIE | 0 | 0 | +0 |
| | 0,00 % | 0,00 % | +0,00 % |
| Die PARTEI | 0 | 0 | +0 |
| | 0,00 % | 0,00 % | +0,00 % |
| ZENTRUM | 0 | 0 | +0 |
| | 0,00 % | 0,00 % | +0,00 % |
| BGD | 0 | 0 | +0 |
| | 0,00 % | 0,00 % | +0,00 % |
| AUF | 0 | 0 | +0 |

| | | | |
|--------------------|--------|--------|---------|
| | 0,00 % | 0,00 % | +0,00 % |
| PIRATEN | 0 | 0 | +0 |
| | 0,00 % | 0,00 % | +0,00 % |
| ddp | 0 | 0 | +0 |
| | 0,00 % | 0,00 % | +0,00 % |
| Freie Union | 0 | 0 | +0 |
| | 0,00 % | 0,00 % | +0,00 % |
| RENTNER | 0 | 0 | +0 |
| | 0,00 % | 0,00 % | +0,00 % |
| pro NRW | 25 | 0 | +25 |
| | 2,84 % | 0,00 % | +2,84 % |
| DIE VIOLETTEN | 0 | 0 | +0 |
| | 0,00 % | 0,00 % | +0,00 % |
| BIG | 1 | 0 | +1 |
| | 0,11 % | 0,00 % | +0,11 % |
| Volksabstimmung | 0 | 0 | +0 |
| | 0,00 % | 0,00 % | +0,00 % |
| FBI / Freie Wähler | 0 | 0 | +0 |
| | 0,00 % | 0,00 % | +0,00 % |

Stadt Hürth
Landtagswahl 09.05.2010
Zweitstimmen Gewinne und Verluste Stotzheim / Sielsdorf

| | Landtagswahl 09.05.2010 | Landtagswahl 22.05.2005 | |
|------------------|-------------------------|-------------------------|----------------------|
| | | Ergebnis | Gewinne und Verluste |
| Wahlberechtigte | 1.722 | 1.703 | +19 |
| Wähler | 897 | 914 | -17 |
| | 52,09 % | 53,67 % | -1,58 % |
| gültige Stimmen | 882 | 897 | -15 |
| | 98,33 % | 98,14 % | +0,19 % |
| CDU | 350 | 446 | -96 |
| | 39,68 % | 49,72 % | -10,04 % |
| SPD | 265 | 315 | -50 |
| | 30,05 % | 35,12 % | -5,07 % |
| GRÜNE | 100 | 58 | +42 |
| | 11,34 % | 6,47 % | +4,87 % |
| FDP | 73 | 48 | +25 |
| | 8,28 % | 5,35 % | +2,93 % |
| NPD | 4 | 3 | +1 |
| | 0,45 % | 0,33 % | +0,12 % |
| DIE LINKE | 26 | 14 | +12 |
| | 2,95 % | 1,56 % | +1,39 % |
| REP | 4 | 5 | -1 |
| | 0,45 % | 0,56 % | -0,11 % |
| ÖDP | 1 | 3 | -2 |
| | 0,11 % | 0,33 % | -0,22 % |
| BüSo | 0 | 5 | -5 |
| | 0,00 % | 0,56 % | -0,56 % |
| PBC | 0 | 0 | +0 |
| | 0,00 % | 0,00 % | +0,00 % |
| Tierschutzpartei | 3 | 0 | +3 |
| | 0,34 % | 0,00 % | +0,34 % |
| FAMILIE | 6 | 0 | +6 |
| | 0,68 % | 0,00 % | +0,68 % |
| Die PARTEI | 0 | 0 | +0 |
| | 0,00 % | 0,00 % | +0,00 % |
| ZENTRUM | 0 | 0 | +0 |
| | 0,00 % | 0,00 % | +0,00 % |
| BGD | 0 | 0 | +0 |
| | 0,00 % | 0,00 % | +0,00 % |
| AUF | 0 | 0 | +0 |

| | | | |
|--------------------|--------|--------|---------|
| | 0,00 % | 0,00 % | +0,00 % |
| PIRATEN | 4 | 0 | +4 |
| | 0,45 % | 0,00 % | +0,45 % |
| ddp | 0 | 0 | +0 |
| | 0,00 % | 0,00 % | +0,00 % |
| Freie Union | 0 | 0 | +0 |
| | 0,00 % | 0,00 % | +0,00 % |
| RENTNER | 7 | 0 | +7 |
| | 0,79 % | 0,00 % | +0,79 % |
| pro NRW | 33 | 0 | +33 |
| | 3,74 % | 0,00 % | +3,74 % |
| DIE VIOLETTEN | 1 | 0 | +1 |
| | 0,11 % | 0,00 % | +0,11 % |
| BIG | 2 | 0 | +2 |
| | 0,23 % | 0,00 % | +0,23 % |
| Volksabstimmung | 3 | 0 | +3 |
| | 0,34 % | 0,00 % | +0,34 % |
| FBI / Freie Wähler | 0 | 0 | +0 |
| | 0,00 % | 0,00 % | +0,00 % |



Übersicht Stadtteile

Stadt Hürth
Landtagswahl 09.05.2010
Zusammenstellung der Ergebnisse nach Stadtteilen - Erststimmen -

| Stadtteil | Wahlberechtigte | Wähler | gültig | Klöpffer CDU | Dmoch- Schweren SPD | Warnecke GRÜNE | Schiller FDP | Gökhan DIE LINKE | Getzke pro NRW | Akyüz BIG |
|---------------------------------|-----------------|---------|---------|-----------------|---------------------------|-------------------|-----------------|---------------------|-------------------|--------------|
| Alstädten-Burbach | 2.794 | 1.386 | 1.342 | 556 | 491 | 141 | 77 | 50 | 26 | 1 |
| | | 49,61 % | 96,83 % | 41,43 % | 36,59 % | 10,51 % | 5,74 % | 3,73 % | 1,94 % | 0,07 % |
| Alt-Hürth / Knapsack | 5.292 | 2.321 | 2.275 | 864 | 973 | 195 | 91 | 109 | 35 | 8 |
| | | 43,86 % | 98,02 % | 37,98 % | 42,77 % | 8,57 % | 4,00 % | 4,79 % | 1,54 % | 0,35 % |
| Berrenrath | 2.415 | 1.296 | 1.271 | 531 | 565 | 73 | 42 | 31 | 27 | 2 |
| | | 53,66 % | 98,07 % | 41,78 % | 44,45 % | 5,74 % | 3,30 % | 2,44 % | 2,12 % | 0,16 % |
| Briefwahl | 0 | 6.529 | 6.419 | 2.635 | 2.423 | 612 | 381 | 206 | 144 | 18 |
| | | | 98,32 % | 41,05 % | 37,75 % | 9,53 % | 5,94 % | 3,21 % | 2,24 % | 0,28 % |
| Efferen | 8.739 | 4.039 | 3.982 | 1.464 | 1.573 | 519 | 174 | 140 | 96 | 16 |
| | | 46,22 % | 98,59 % | 36,77 % | 39,50 % | 13,03 % | 4,37 % | 3,52 % | 2,41 % | 0,40 % |
| Fischenich | 3.748 | 1.494 | 1.468 | 601 | 572 | 112 | 64 | 80 | 36 | 3 |
| | | 39,86 % | 98,26 % | 40,94 % | 38,96 % | 7,63 % | 4,36 % | 5,45 % | 2,45 % | 0,20 % |
| Gleuel | 5.030 | 2.383 | 2.340 | 818 | 1.038 | 195 | 108 | 99 | 71 | 11 |
| | | 47,38 % | 98,20 % | 34,96 % | 44,36 % | 8,33 % | 4,62 % | 4,23 % | 3,03 % | 0,47 % |
| Hermülheim / Kalscheuren | 10.757 | 4.563 | 4.467 | 1.781 | 1.723 | 441 | 197 | 197 | 101 | 27 |
| | | 42,42 % | 97,90 % | 39,87 % | 38,57 % | 9,87 % | 4,41 % | 4,41 % | 2,26 % | 0,60 % |
| Kendenich | 2.274 | 970 | 948 | 344 | 408 | 56 | 54 | 59 | 24 | 3 |
| | | 42,66 % | 97,73 % | 36,29 % | 43,04 % | 5,91 % | 5,70 % | 6,22 % | 2,53 % | 0,32 % |
| Stotzheim / Sielsdorf | 1.722 | 897 | 880 | 388 | 325 | 62 | 55 | 24 | 25 | 1 |
| | | 52,09 % | 98,10 % | 44,09 % | 36,93 % | 7,05 % | 6,25 % | 2,73 % | 2,84 % | 0,11 % |
| Stadt Hürth | 42.771 | 25.878 | 25.392 | 9.982 | 10.091 | 2.406 | 1.243 | 995 | 585 | 90 |
| | | 60,50 % | 98,12 % | 39,31 % | 39,74 % | 9,48 % | 4,90 % | 3,92 % | 2,30 % | 0,35 % |

Stadt Hürth
Landtagswahl 09.05.2010
Zusammenstellung der Ergebnisse nach Stadtteilen - Zweitstimmen -

| Stadtteil | Wahlberechtigte | Wähler | gültig | CDU | SPD | GRÜNE | FDP | NPD | DIE LINKE | REP | ÖDP | BüSo | PBC | Tierschutzpartei | FAMILIE | Die PARTEI | ZENTRUM | BGD |
|--------------------------|-----------------|---------|---------|----------------|----------------|---------|--------|--------|-----------|--------|--------|--------|--------|------------------|---------|------------|---------|--------|
| Alstädten-Burbach | 2.794 | 1.386 | 1.359 | 488 | 422 | 195 | 101 | 8 | 63 | 2 | 2 | 0 | 0 | 9 | 4 | 1 | 0 | 0 |
| | | 49,61 % | 98,05 % | 35,91 % | 31,05 % | 14,35 % | 7,43 % | 0,59 % | 4,64 % | 0,15 % | 0,15 % | 0,00 % | 0,00 % | 0,66 % | 0,29 % | 0,07 % | 0,00 % | 0,00 % |
| Alt-Hürth / Knapsack | 5.292 | 2.321 | 2.286 | 788 | 852 | 253 | 139 | 13 | 123 | 2 | 0 | 1 | 0 | 8 | 7 | 3 | 0 | 0 |
| | | 43,86 % | 98,49 % | 34,47 % | 37,27 % | 11,07 % | 6,08 % | 0,57 % | 5,38 % | 0,09 % | 0,00 % | 0,04 % | 0,00 % | 0,35 % | 0,31 % | 0,13 % | 0,00 % | 0,00 % |
| Berrenrath | 2.415 | 1.296 | 1.272 | 468 | 514 | 115 | 64 | 3 | 38 | 2 | 3 | 0 | 0 | 4 | 4 | 0 | 0 | 0 |
| | | 53,66 % | 98,15 % | 36,79 % | 40,41 % | 9,04 % | 5,03 % | 0,24 % | 2,99 % | 0,16 % | 0,24 % | 0,00 % | 0,00 % | 0,31 % | 0,31 % | 0,00 % | 0,00 % | 0,00 % |
| Briefwahl | 0 | 6.529 | 6.458 | 2.452 | 2.188 | 647 | 469 | 23 | 273 | 15 | 6 | 1 | 3 | 59 | 25 | 11 | 3 | 2 |
| | | | 98,91 % | 37,97 % | 33,88 % | 10,02 % | 7,26 % | 0,36 % | 4,23 % | 0,23 % | 0,09 % | 0,02 % | 0,05 % | 0,91 % | 0,39 % | 0,17 % | 0,05 % | 0,03 % |
| Efferen | 8.739 | 4.039 | 3.978 | 1.283 | 1.234 | 702 | 285 | 19 | 191 | 6 | 7 | 2 | 3 | 18 | 6 | 16 | 2 | 0 |
| | | 46,22 % | 98,49 % | 32,25 % | 31,02 % | 17,65 % | 7,16 % | 0,48 % | 4,80 % | 0,15 % | 0,18 % | 0,05 % | 0,08 % | 0,45 % | 0,15 % | 0,40 % | 0,05 % | 0,00 % |
| Fischenich | 3.748 | 1.494 | 1.466 | 525 | 494 | 134 | 107 | 7 | 87 | 7 | 0 | 0 | 4 | 16 | 9 | 3 | 0 | 0 |
| | | 39,86 % | 98,13 % | 35,81 % | 33,70 % | 9,14 % | 7,30 % | 0,48 % | 5,93 % | 0,48 % | 0,00 % | 0,00 % | 0,27 % | 1,09 % | 0,61 % | 0,20 % | 0,00 % | 0,00 % |
| Gleuel | 5.030 | 2.383 | 2.343 | 739 | 899 | 262 | 140 | 18 | 121 | 7 | 4 | 1 | 0 | 18 | 8 | 1 | 0 | 0 |
| | | 47,38 % | 98,32 % | 31,54 % | 38,37 % | 11,18 % | 5,98 % | 0,77 % | 5,16 % | 0,30 % | 0,17 % | 0,04 % | 0,00 % | 0,77 % | 0,34 % | 0,04 % | 0,00 % | 0,00 % |
| Hermülheim / Kalscheuren | 10.757 | 4.563 | 4.488 | 1.601 | 1.487 | 555 | 314 | 14 | 226 | 12 | 4 | 0 | 3 | 22 | 20 | 10 | 3 | 0 |
| | | 42,42 % | 98,36 % | 35,67 % | 33,13 % | 12,37 % | 7,00 % | 0,31 % | 5,04 % | 0,27 % | 0,09 % | 0,00 % | 0,07 % | 0,49 % | 0,45 % | 0,22 % | 0,07 % | 0,00 % |
| Kendenich | 2.274 | 970 | 949 | 322 | 342 | 86 | 57 | 8 | 62 | 4 | 0 | 0 | 2 | 7 | 8 | 0 | 1 | 0 |
| | | 42,66 % | 97,84 % | 33,93 % | 36,04 % | 9,06 % | 6,01 % | 0,84 % | 6,53 % | 0,42 % | 0,00 % | 0,00 % | 0,21 % | 0,74 % | 0,84 % | 0,00 % | 0,11 % | 0,00 % |
| Stotzheim / Sielsdorf | 1.722 | 897 | 882 | 350 | 265 | 100 | 73 | 4 | 26 | 4 | 1 | 0 | 0 | 3 | 6 | 0 | 0 | 0 |
| | | 52,09 % | 98,33 % | 39,68 % | 30,05 % | 11,34 % | 8,28 % | 0,45 % | 2,95 % | 0,45 % | 0,11 % | 0,00 % | 0,00 % | 0,34 % | 0,68 % | 0,00 % | 0,00 % | 0,00 % |
| Stadt Hürth | 42.771 | 25.878 | 25.481 | 9.016 | 8.697 | 3.049 | 1.749 | 117 | 1.210 | 61 | 27 | 5 | 15 | 164 | 97 | 45 | 9 | 2 |
| | | 60,50 % | 98,47 % | 35,38 % | 34,13 % | 11,97 % | 6,86 % | 0,46 % | 4,75 % | 0,24 % | 0,11 % | 0,02 % | 0,06 % | 0,64 % | 0,38 % | 0,18 % | 0,04 % | 0,01 % |

| Stadtteil | AUF | PIRATEN | ddp | Freie Union | RENTNER | pro NRW | DIE VIOLETTEN | BIG | Volksabstimmung | FBI / Freie Wähler |
|---------------------------------|--------|---------|--------|-------------|---------|---------|---------------|--------|-----------------|--------------------|
| Alstädten-Burbach | 0 | 20 | 0 | 0 | 3 | 35 | 0 | 2 | 1 | 3 |
| | 0,00 % | 1,47 % | 0,00 % | 0,00 % | 0,22 % | 2,58 % | 0,00 % | 0,15 % | 0,07 % | 0,22 % |
| Alt-Hürth / Knapsack | 0 | 35 | 1 | 0 | 7 | 39 | 0 | 12 | 2 | 1 |
| | 0,00 % | 1,53 % | 0,04 % | 0,00 % | 0,31 % | 1,71 % | 0,00 % | 0,52 % | 0,09 % | 0,04 % |
| Berrenrath | 0 | 12 | 1 | 0 | 9 | 31 | 0 | 0 | 3 | 1 |
| | 0,00 % | 0,94 % | 0,08 % | 0,00 % | 0,71 % | 2,44 % | 0,00 % | 0,00 % | 0,24 % | 0,08 % |
| Briefwahl | 3 | 74 | 1 | 1 | 47 | 117 | 4 | 16 | 10 | 8 |
| | 0,05 % | 1,15 % | 0,02 % | 0,02 % | 0,73 % | 1,81 % | 0,06 % | 0,25 % | 0,15 % | 0,12 % |
| Efferen | 2 | 54 | 0 | 0 | 18 | 104 | 5 | 17 | 1 | 3 |
| | 0,05 % | 1,36 % | 0,00 % | 0,00 % | 0,45 % | 2,61 % | 0,13 % | 0,43 % | 0,03 % | 0,08 % |
| Fischenich | 1 | 21 | 0 | 0 | 9 | 38 | 2 | 0 | 1 | 1 |
| | 0,07 % | 1,43 % | 0,00 % | 0,00 % | 0,61 % | 2,59 % | 0,14 % | 0,00 % | 0,07 % | 0,07 % |
| Gleuel | 1 | 23 | 1 | 0 | 6 | 80 | 4 | 6 | 1 | 3 |
| | 0,04 % | 0,98 % | 0,04 % | 0,00 % | 0,26 % | 3,41 % | 0,17 % | 0,26 % | 0,04 % | 0,13 % |
| Hermülheim / Kalscheuren | 2 | 51 | 0 | 0 | 20 | 96 | 5 | 34 | 6 | 3 |
| | 0,04 % | 1,14 % | 0,00 % | 0,00 % | 0,45 % | 2,14 % | 0,11 % | 0,76 % | 0,13 % | 0,07 % |
| Kendenich | 0 | 10 | 0 | 0 | 5 | 28 | 1 | 5 | 0 | 1 |
| | 0,00 % | 1,05 % | 0,00 % | 0,00 % | 0,53 % | 2,95 % | 0,11 % | 0,53 % | 0,00 % | 0,11 % |
| Stotzheim / Sielsdorf | 0 | 4 | 0 | 0 | 7 | 33 | 1 | 2 | 3 | 0 |
| | 0,00 % | 0,45 % | 0,00 % | 0,00 % | 0,79 % | 3,74 % | 0,11 % | 0,23 % | 0,34 % | 0,00 % |
| Stadt Hürth | 9 | 304 | 4 | 1 | 131 | 601 | 22 | 94 | 28 | 24 |
| | 0,04 % | 1,19 % | 0,02 % | 0,00 % | 0,51 % | 2,36 % | 0,09 % | 0,37 % | 0,11 % | 0,09 % |











Stadt Hürth
Landtagswahl 09.05.2010
Klöpper, CDU, Ergebnis - Erststimmen
Stadtteil-Übersicht

| | | |
|--------------------------|---------|--|
| Stotzheim / Sielsdorf | 44,09 % | |
| Berrenrath | 41,78 % | |
| Alstädten-Burbach | 41,43 % | |
| Briefwahl | 41,05 % | |
| Fischenich | 40,94 % | |
| Hermülheim / Kalscheuren | 39,87 % | |
| Alt-Hürth / Knapsack | 37,98 % | |
| Efferen | 36,77 % | |
| Kendenich | 36,29 % | |
| Gleuel | 34,96 % | |











Stadt Hürth
Landtagswahl 09.05.2010
Klöpper, CDU, Gewinne und Verluste - Erststimmen
Stadtteil-Übersicht

| | | |
|--------------------------|---------|--|
| Berrenrath | -1,41 % | |
| Hermülheim / Kalscheuren | -4,53 % | |
| Fischenich | -4,98 % | |
| Gleuel | -5,03 % | |
| Efferen | -5,16 % | |
| Briefwahl | -5,44 % | |
| Stotzheim / Sielsdorf | -5,63 % | |
| Alt-Hürth / Knapsack | -6,14 % | |
| Kendenich | -7,11 % | |
| Alstädten-Burbach | -7,55 % | |











Stadt Hürth
Landtagswahl 09.05.2010
Dmoch-Schweren, SPD, Ergebnis - Erststimmen
Stadtteil-Übersicht

| | | |
|--------------------------|---------|------------------------------------------------------------------------------------|
| Berrenrath | 44,45 % |  |
| Gleuel | 44,36 % |  |
| Kendenich | 43,04 % |  |
| Alt-Hürth / Knapsack | 42,77 % |  |
| Efferen | 39,50 % |  |
| Fischenich | 38,96 % |  |
| Hermülheim / Kalscheuren | 38,57 % |  |
| Briefwahl | 37,75 % |  |
| Stotzheim / Sielsdorf | 36,93 % |  |
| Alstädten-Burbach | 36,59 % |  |











Stadt Hürth
Landtagswahl 09.05.2010
Dmoch-Schweren, SPD, Gewinne und Verluste - Erststimmen
Stadtteil-Übersicht

| | | |
|--------------------------|---------|---------------------------------------------------------------------------------------|
| Kendenich | 3,00 % |  |
| Alt-Hürth / Knapsack | 2,65 % |  |
| Stotzheim / Sielsdorf | 1,81 % |  |
| Briefwahl | 1,42 % |  |
| Efferen | 1,15 % |  |
| Gleuel | 0,57 % |  |
| Alstädten-Burbach | 0,32 % |  |
| Fischenich | 0,08 % |  |
| Hermülheim / Kalscheuren | -0,40 % |  |
| Berrenrath | -1,42 % |  |











Stadt Hürth
Landtagswahl 09.05.2010
Warnecke, GRÜNE, Ergebnis - Erststimmen
Stadtteil-Übersicht

| | | |
|--------------------------|---------|-----------------------------------------------------------------------------------|
| Efferen | 13,03 % |  |
| Alstädten-Burbach | 10,51 % |  |
| Hermülheim / Kalscheuren | 9,87 % |  |
| Briefwahl | 9,53 % |  |
| Alt-Hürth / Knapsack | 8,57 % |  |
| Gleuel | 8,33 % |  |
| Fischenich | 7,63 % |  |
| Stotzheim / Sielsdorf | 7,05 % |  |
| Kendenich | 5,91 % |  |
| Berrenrath | 5,74 % |  |








Stadt Hürth
Landtagswahl 09.05.2010
Warnecke, GRÜNE, Gewinne und Verluste - Erststimmen
Stadtteil-Übersicht

| | | |
|--------------------------|--------|---------------------------------------------------------------------------------------|
| Alstädten-Burbach | 5,17 % |  |
| Hermülheim / Kalscheuren | 3,56 % |  |
| Efferen | 3,44 % |  |
| Briefwahl | 3,10 % |  |
| Berrenrath | 2,72 % |  |
| Fischenich | 2,63 % |  |
| Alt-Hürth / Knapsack | 2,14 % |  |
| Gleuel | 1,67 % |  |
| Stotzheim / Sielsdorf | 0,58 % |  |
| Kendenich | 0,42 % |  |

Stadt Hürth
Landtagswahl 09.05.2010
Schiller, FDP, Ergebnis - Erststimmen
Stadtteil-Übersicht

| | | |
|--------------------------|--------|-----------------------------------------------------------------------------------|
| Stotzheim / Sielsdorf | 6,25 % |  |
| Briefwahl | 5,94 % |  |
| Alstädten-Burbach | 5,74 % |  |
| Kendenich | 5,70 % |  |
| Gleuel | 4,62 % |  |
| Hermülheim / Kalscheuren | 4,41 % |  |
| Efferen | 4,37 % |  |
| Fischenich | 4,36 % |  |
| Alt-Hürth / Knapsack | 4,00 % |  |
| Berrenrath | 3,30 % |  |

Stadt Hürth
Landtagswahl 09.05.2010
Schiller, FDP, Gewinne und Verluste - Erststimmen
Stadtteil-Übersicht

| | | |
|--------------------------|---------|---------------------------------------------------------------------------------------|
| Stotzheim / Sielsdorf | 0,90 % |  |
| Briefwahl | 0,28 % |  |
| Alstädten-Burbach | 0,24 % |  |
| Kendenich | 0,11 % |  |
| Alt-Hürth / Knapsack | -0,23 % |  |
| Gleuel | -0,23 % |  |
| Berrenrath | -0,53 % |  |
| Efferen | -1,58 % |  |
| Fischenich | -1,63 % |  |
| Hermülheim / Kalscheuren | -1,90 % |  |











Stadt Hürth
Landtagswahl 09.05.2010
CDU, Ergebnis - Zweitstimmen
Stadtteil-Übersicht

| | | |
|--------------------------|---------|--|
| Stotzheim / Sielsdorf | 39,68 % | |
| Briefwahl | 37,97 % | |
| Berrenrath | 36,79 % | |
| Alstädten-Burbach | 35,91 % | |
| Fischenich | 35,81 % | |
| Hermülheim / Kalscheuren | 35,67 % | |
| Alt-Hürth / Knapsack | 34,47 % | |
| Kendenich | 33,93 % | |
| Efferen | 32,25 % | |
| Gleuel | 31,54 % | |











Stadt Hürth
Landtagswahl 09.05.2010
CDU, Gewinne und Verluste - Zweitstimmen
Stadtteil-Übersicht

| | | |
|--------------------------|----------|--|
| Berrenrath | -6,39 % | |
| Gleuel | -8,45 % | |
| Briefwahl | -8,52 % | |
| Hermülheim / Kalscheuren | -8,73 % | |
| Kendenich | -9,46 % | |
| Alt-Hürth / Knapsack | -9,65 % | |
| Efferen | -9,67 % | |
| Stotzheim / Sielsdorf | -10,04 % | |
| Fischenich | -10,11 % | |
| Alstädten-Burbach | -13,07 % | |











Stadt Hürth
Landtagswahl 09.05.2010
SPD, Ergebnis - Zweitstimmen
Stadtteil-Übersicht

| | | |
|--------------------------|---------|------------------------------------------------------------------------------------|
| Berrenrath | 40,41 % |  |
| Gleuel | 38,37 % |  |
| Alt-Hürth / Knapsack | 37,27 % |  |
| Kendenich | 36,04 % |  |
| Briefwahl | 33,88 % |  |
| Fischenich | 33,70 % |  |
| Hermülheim / Kalscheuren | 33,13 % |  |
| Alstädten-Burbach | 31,05 % |  |
| Efferen | 31,02 % |  |
| Stotzheim / Sielsdorf | 30,05 % |  |











Stadt Hürth
Landtagswahl 09.05.2010
SPD, Gewinne und Verluste - Zweitstimmen
Stadtteil-Übersicht

| | | |
|--------------------------|---------|---------------------------------------------------------------------------------------|
| Briefwahl | -2,44 % |  |
| Alt-Hürth / Knapsack | -2,84 % |  |
| Kendenich | -4,00 % |  |
| Stotzheim / Sielsdorf | -5,07 % |  |
| Fischenich | -5,18 % |  |
| Alstädten-Burbach | -5,21 % |  |
| Gleuel | -5,42 % |  |
| Berrenrath | -5,47 % |  |
| Hermülheim / Kalscheuren | -5,84 % |  |
| Efferen | -7,34 % |  |











Stadt Hürth
Landtagswahl 09.05.2010
GRÜNE, Ergebnis - Zweitstimmen
Stadtteil-Übersicht

| | | |
|--------------------------|---------|-----------------------------------------------------------------------------------|
| Efferen | 17,65 % |  |
| Alstädten-Burbach | 14,35 % |  |
| Hermülheim / Kalscheuren | 12,37 % |  |
| Stotzheim / Sielsdorf | 11,34 % |  |
| Gleuel | 11,18 % |  |
| Alt-Hürth / Knapsack | 11,07 % |  |
| Briefwahl | 10,02 % |  |
| Fischenich | 9,14 % |  |
| Kendenich | 9,06 % |  |
| Berrenrath | 9,04 % |  |











Stadt Hürth
Landtagswahl 09.05.2010
GRÜNE, Gewinne und Verluste - Zweitstimmen
Stadtteil-Übersicht

| | | |
|--------------------------|--------|---------------------------------------------------------------------------------------|
| Alstädten-Burbach | 9,01 % |  |
| Efferen | 8,06 % |  |
| Hermülheim / Kalscheuren | 6,06 % |  |
| Berrenrath | 6,02 % |  |
| Stotzheim / Sielsdorf | 4,87 % |  |
| Alt-Hürth / Knapsack | 4,64 % |  |
| Gleuel | 4,52 % |  |
| Fischenich | 4,14 % |  |
| Briefwahl | 3,58 % |  |
| Kendenich | 3,57 % |  |

Stadt Hürth
Landtagswahl 09.05.2010
FDP, Ergebnis - Zweitstimmen
Stadtteil-Übersicht

| | | |
|--------------------------|--------|-----------------------------------------------------------------------------------|
| Stotzheim / Sielsdorf | 8,28 % |  |
| Alstädten-Burbach | 7,43 % |  |
| Fischenich | 7,30 % |  |
| Briefwahl | 7,26 % |  |
| Efferen | 7,16 % |  |
| Hermülheim / Kalscheuren | 7,00 % |  |
| Alt-Hürth / Knapsack | 6,08 % |  |
| Kendenich | 6,01 % |  |
| Gleuel | 5,98 % |  |
| Berrenrath | 5,03 % |  |

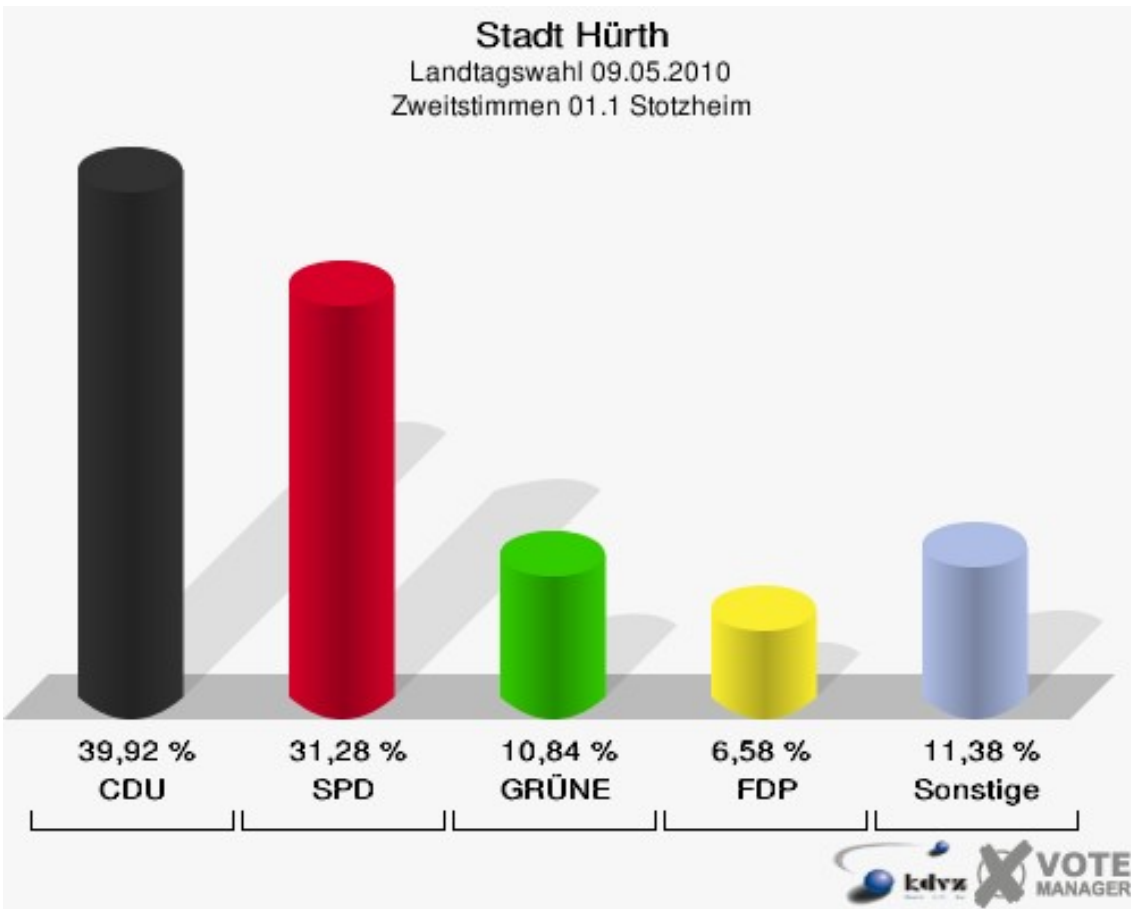
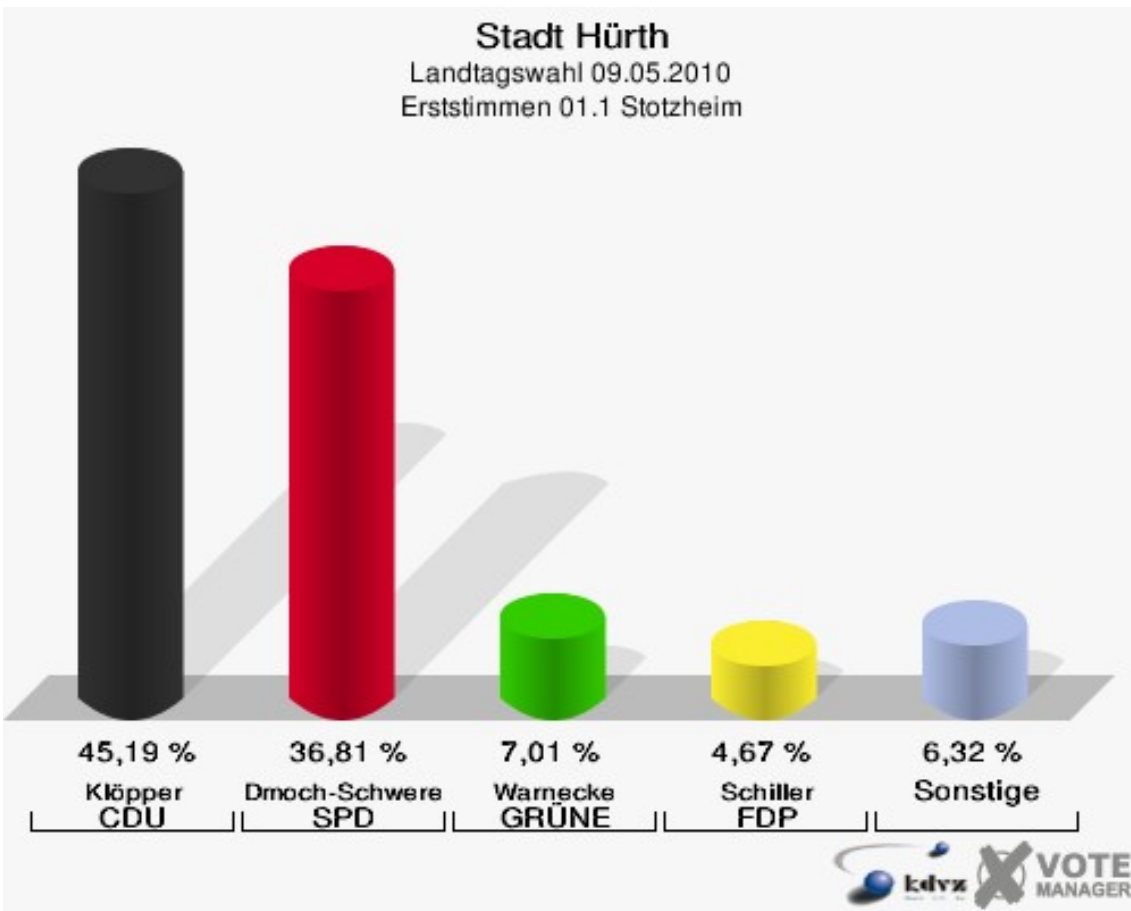
Stadt Hürth
Landtagswahl 09.05.2010
FDP, Gewinne und Verluste - Zweitstimmen
Stadtteil-Übersicht

| | | |
|--------------------------|--------|---------------------------------------------------------------------------------------|
| Stotzheim / Sielsdorf | 2,93 % |  |
| Alstädten-Burbach | 1,94 % |  |
| Alt-Hürth / Knapsack | 1,85 % |  |
| Briefwahl | 1,60 % |  |
| Fischenich | 1,31 % |  |
| Efferen | 1,22 % |  |
| Berrenrath | 1,19 % |  |
| Gleuel | 1,13 % |  |
| Hermülheim / Kalscheuren | 0,69 % |  |
| Kendenich | 0,42 % |  |

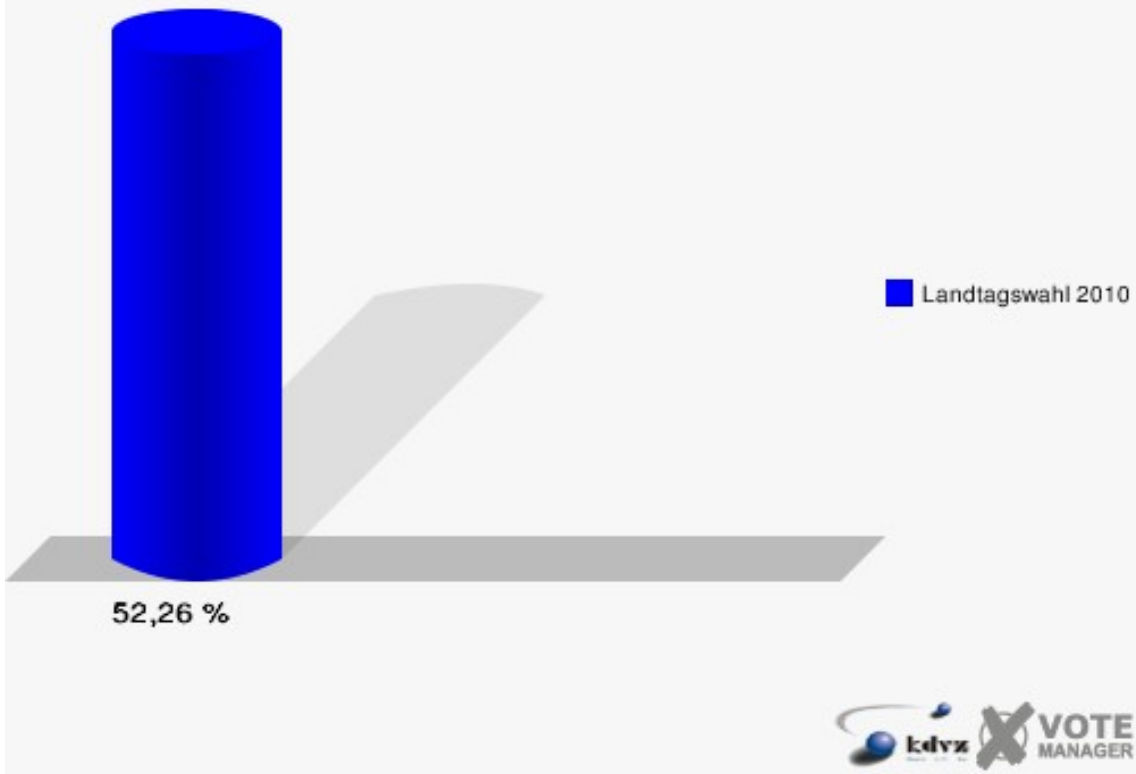
Stimmbezirke

01.1 Stotzheim

| | Erststimmen | | Zweitstimmen | |
|---------------------|-------------|---------|--------------|---------|
| Wahlberechtigte | 1.418 | | 1.418 | |
| Wähler/innen | 741 | 52,26 % | 741 | 52,26 % |
| ungültige Stimmen | 13 | 1,75 % | 12 | 1,62 % |
| gültige Stimmen | 728 | 98,25 % | 729 | 98,38 % |
| Klöpffer, CDU | 329 | 45,19 % | 291 | 39,92 % |
| Dmoch-Schweren, SPD | 268 | 36,81 % | 228 | 31,28 % |
| Warnecke, GRÜNE | 51 | 7,01 % | 79 | 10,84 % |
| Schiller, FDP | 34 | 4,67 % | 48 | 6,58 % |
| NPD | --- | --- | 3 | 0,41 % |
| Gökhan, DIE LINKE | 21 | 2,88 % | 19 | 2,61 % |
| REP | --- | --- | 4 | 0,55 % |
| ÖDP | --- | --- | 1 | 0,14 % |
| BüSo | --- | --- | 0 | 0,00 % |
| PBC | --- | --- | 0 | 0,00 % |
| Tierschutzpartei | --- | --- | 3 | 0,41 % |
| FAMILIE | --- | --- | 6 | 0,82 % |
| Die PARTEI | --- | --- | 0 | 0,00 % |
| ZENTRUM | --- | --- | 0 | 0,00 % |
| BGD | --- | --- | 0 | 0,00 % |
| AUF | --- | --- | 0 | 0,00 % |
| PIRATEN | --- | --- | 4 | 0,55 % |
| ddp | --- | --- | 0 | 0,00 % |
| Freie Union | --- | --- | 0 | 0,00 % |
| RENTNER | --- | --- | 6 | 0,82 % |
| Getzke, pro NRW | 24 | 3,30 % | 31 | 4,25 % |
| DIE VIOLETTEN | --- | --- | 1 | 0,14 % |
| Akyüz, BIG | 1 | 0,14 % | 2 | 0,27 % |
| Volksabstimmung | --- | --- | 3 | 0,41 % |
| FBI / Freie Wähler | --- | --- | 0 | 0,00 % |

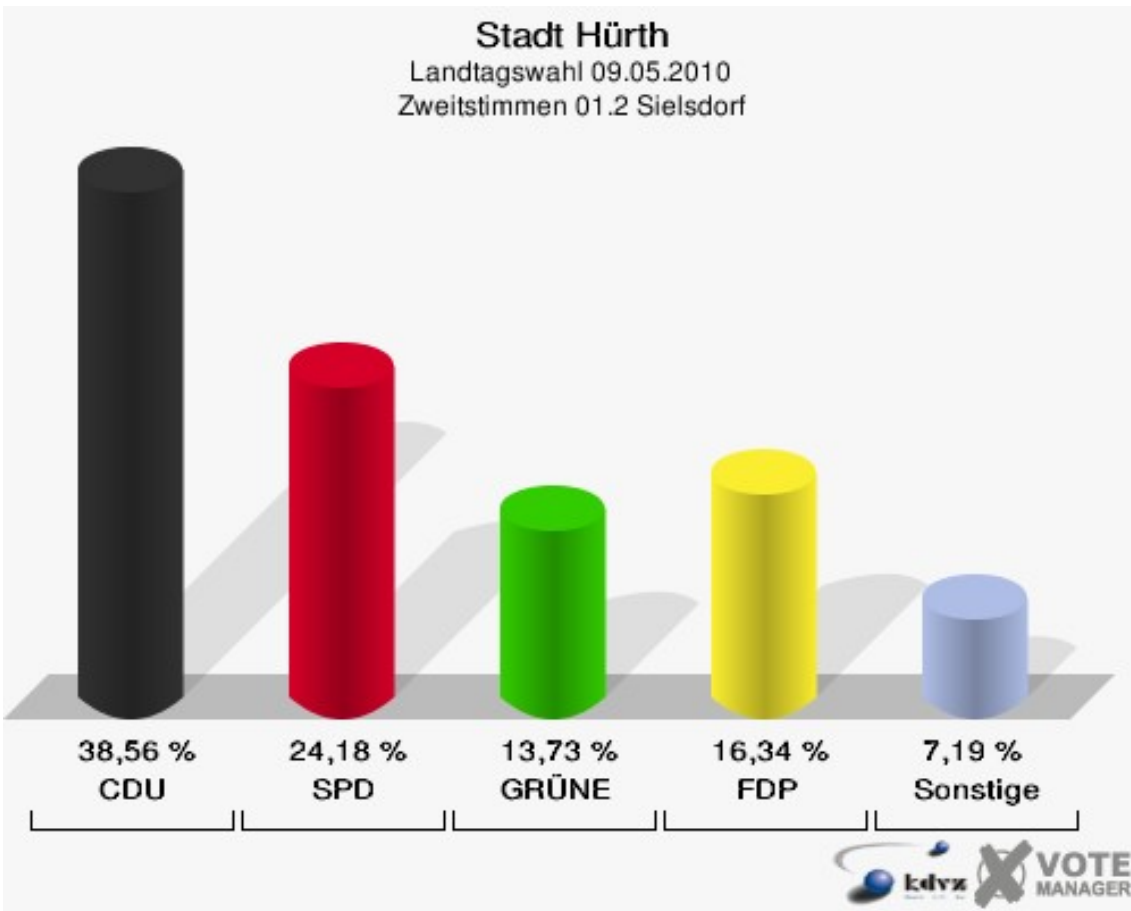
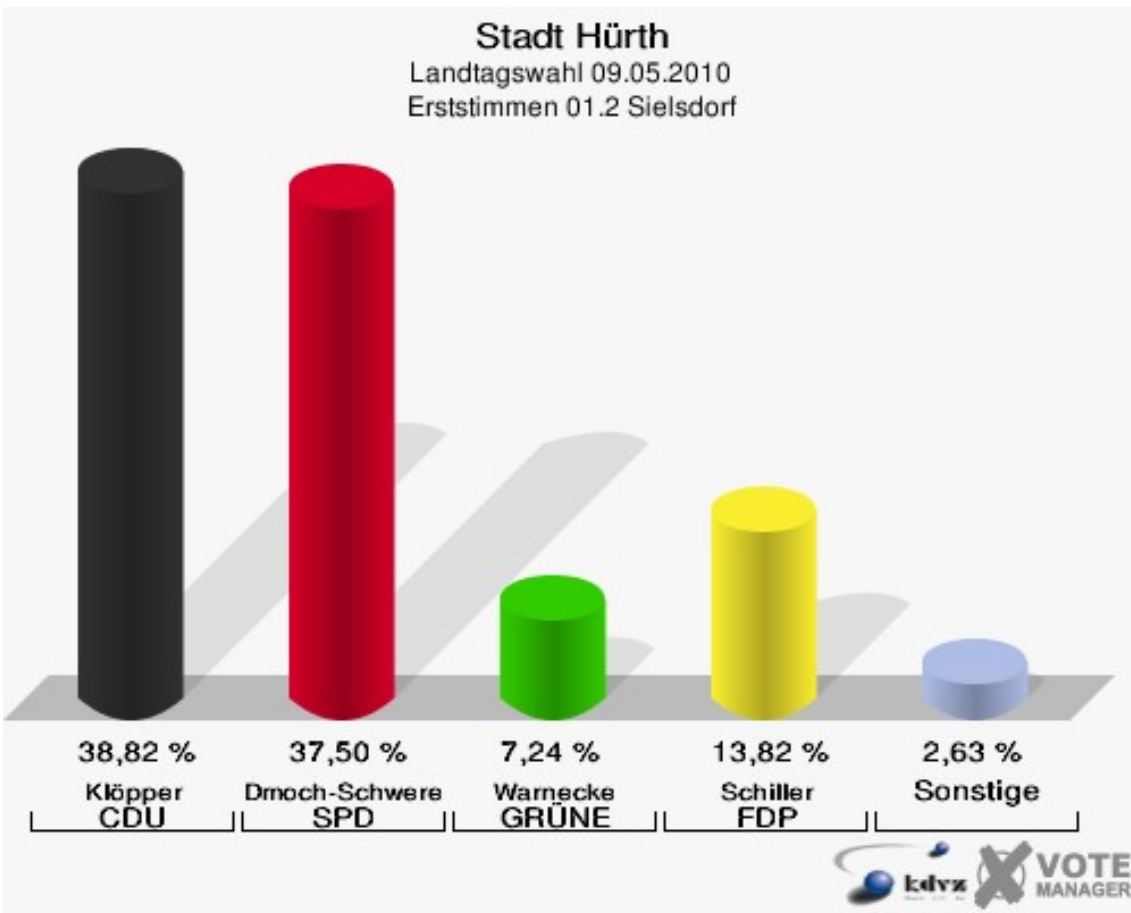


Stadt Hürth
Landtagswahl 09.05.2010
Wahlbeteiligung 01.1 Stotzheim

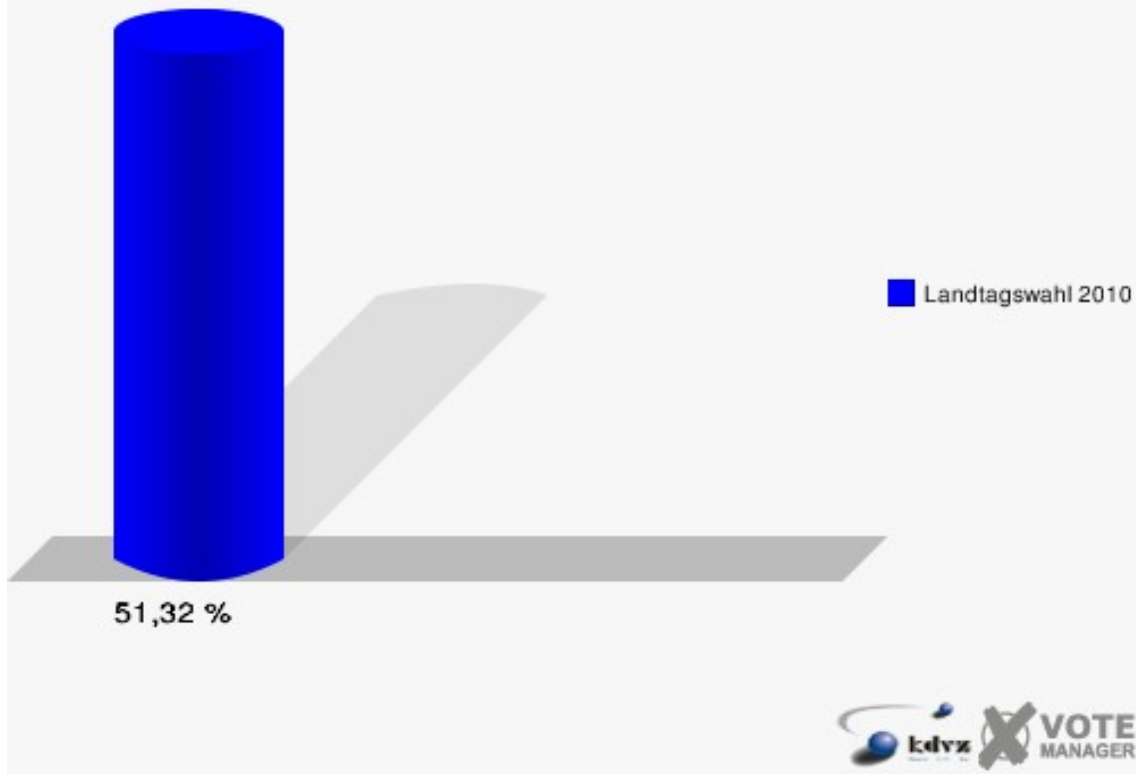


01.2 Sielsdorf

| | Erststimmen | | Zweitstimmen | |
|---------------------|-------------|---------|--------------|---------|
| Wahlberechtigte | 304 | | 304 | |
| Wähler/innen | 156 | 51,32 % | 156 | 51,32 % |
| ungültige Stimmen | 4 | 2,56 % | 3 | 1,92 % |
| gültige Stimmen | 152 | 97,44 % | 153 | 98,08 % |
| Klöpffer, CDU | 59 | 38,82 % | 59 | 38,56 % |
| Dmoch-Schweren, SPD | 57 | 37,50 % | 37 | 24,18 % |
| Warnecke, GRÜNE | 11 | 7,24 % | 21 | 13,73 % |
| Schiller, FDP | 21 | 13,82 % | 25 | 16,34 % |
| NPD | --- | --- | 1 | 0,65 % |
| Gökhan, DIE LINKE | 3 | 1,97 % | 7 | 4,58 % |
| REP | --- | --- | 0 | 0,00 % |
| ÖDP | --- | --- | 0 | 0,00 % |
| BüSo | --- | --- | 0 | 0,00 % |
| PBC | --- | --- | 0 | 0,00 % |
| Tierschutzpartei | --- | --- | 0 | 0,00 % |
| FAMILIE | --- | --- | 0 | 0,00 % |
| Die PARTEI | --- | --- | 0 | 0,00 % |
| ZENTRUM | --- | --- | 0 | 0,00 % |
| BGD | --- | --- | 0 | 0,00 % |
| AUF | --- | --- | 0 | 0,00 % |
| PIRATEN | --- | --- | 0 | 0,00 % |
| ddp | --- | --- | 0 | 0,00 % |
| Freie Union | --- | --- | 0 | 0,00 % |
| RENTNER | --- | --- | 1 | 0,65 % |
| Getzke, pro NRW | 1 | 0,66 % | 2 | 1,31 % |
| DIE VIOLETTEN | --- | --- | 0 | 0,00 % |
| Akyüz, BIG | 0 | 0,00 % | 0 | 0,00 % |
| Volksabstimmung | --- | --- | 0 | 0,00 % |
| FBI / Freie Wähler | --- | --- | 0 | 0,00 % |

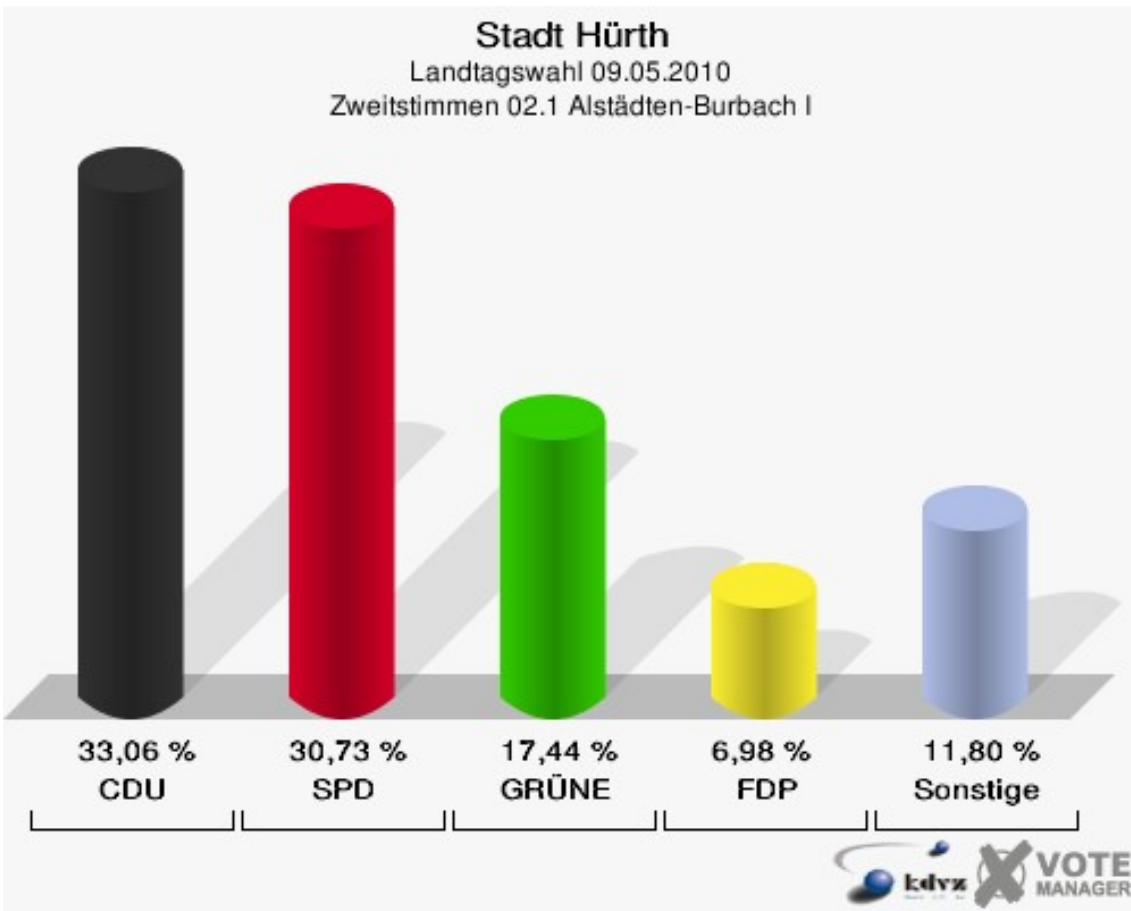
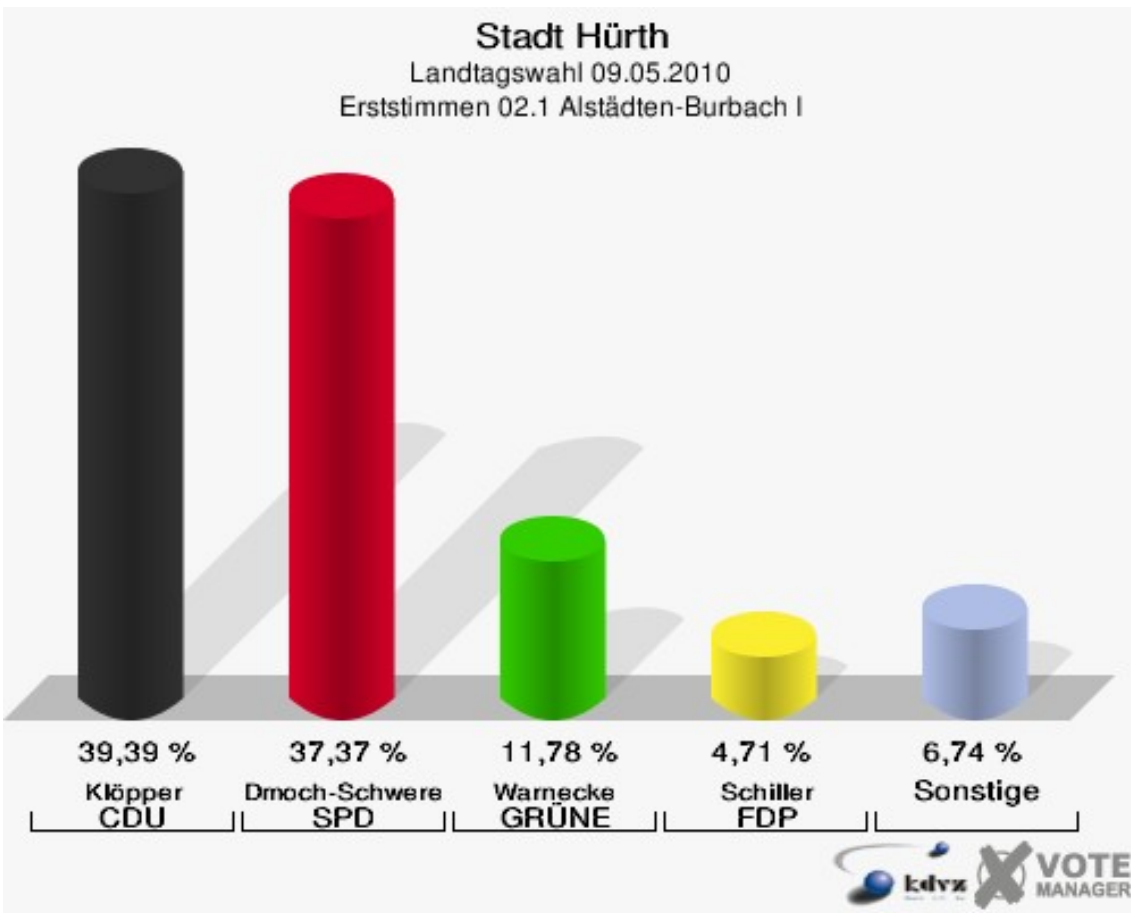


Stadt Hürth
Landtagswahl 09.05.2010
Wahlbeteiligung 01.2 Sielsdorf

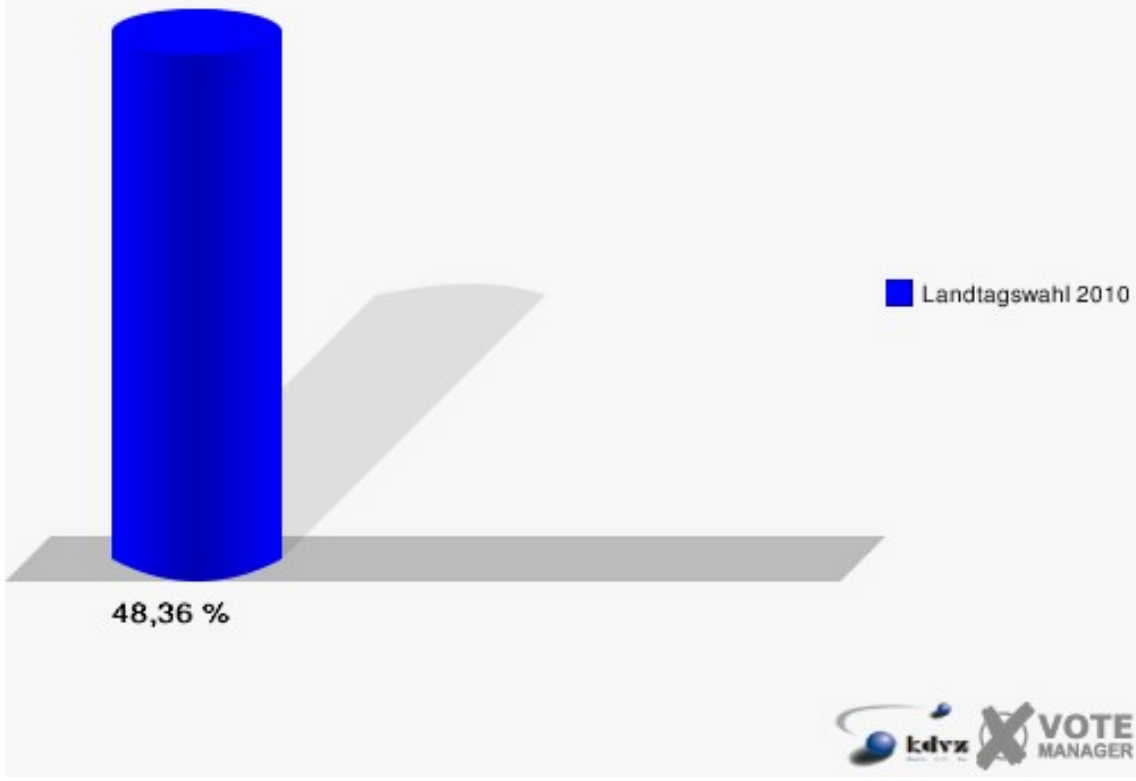


02.1 Alstädten-Burbach I

| | Erststimmen | | Zweitstimmen | |
|---------------------|-------------|---------|--------------|---------|
| Wahlberechtigte | 1.253 | | 1.253 | |
| Wähler/innen | 606 | 48,36 % | 606 | 48,36 % |
| ungültige Stimmen | 12 | 1,98 % | 4 | 0,66 % |
| gültige Stimmen | 594 | 98,02 % | 602 | 99,34 % |
| Klöpffer, CDU | 234 | 39,39 % | 199 | 33,06 % |
| Dmoch-Schweren, SPD | 222 | 37,37 % | 185 | 30,73 % |
| Warnecke, GRÜNE | 70 | 11,78 % | 105 | 17,44 % |
| Schiller, FDP | 28 | 4,71 % | 42 | 6,98 % |
| NPD | --- | --- | 3 | 0,50 % |
| Gökhan, DIE LINKE | 21 | 3,54 % | 21 | 3,49 % |
| REP | --- | --- | 1 | 0,17 % |
| ÖDP | --- | --- | 0 | 0,00 % |
| BüSo | --- | --- | 0 | 0,00 % |
| PBC | --- | --- | 0 | 0,00 % |
| Tierschutzpartei | --- | --- | 4 | 0,66 % |
| FAMILIE | --- | --- | 3 | 0,50 % |
| Die PARTEI | --- | --- | 0 | 0,00 % |
| ZENTRUM | --- | --- | 0 | 0,00 % |
| BGD | --- | --- | 0 | 0,00 % |
| AUF | --- | --- | 0 | 0,00 % |
| PIRATEN | --- | --- | 11 | 1,83 % |
| ddp | --- | --- | 0 | 0,00 % |
| Freie Union | --- | --- | 0 | 0,00 % |
| RENTNER | --- | --- | 3 | 0,50 % |
| Getzke, pro NRW | 18 | 3,03 % | 22 | 3,65 % |
| DIE VIOLETTEN | --- | --- | 0 | 0,00 % |
| Akyüz, BIG | 1 | 0,17 % | 2 | 0,33 % |
| Volksabstimmung | --- | --- | 0 | 0,00 % |
| FBI / Freie Wähler | --- | --- | 1 | 0,17 % |

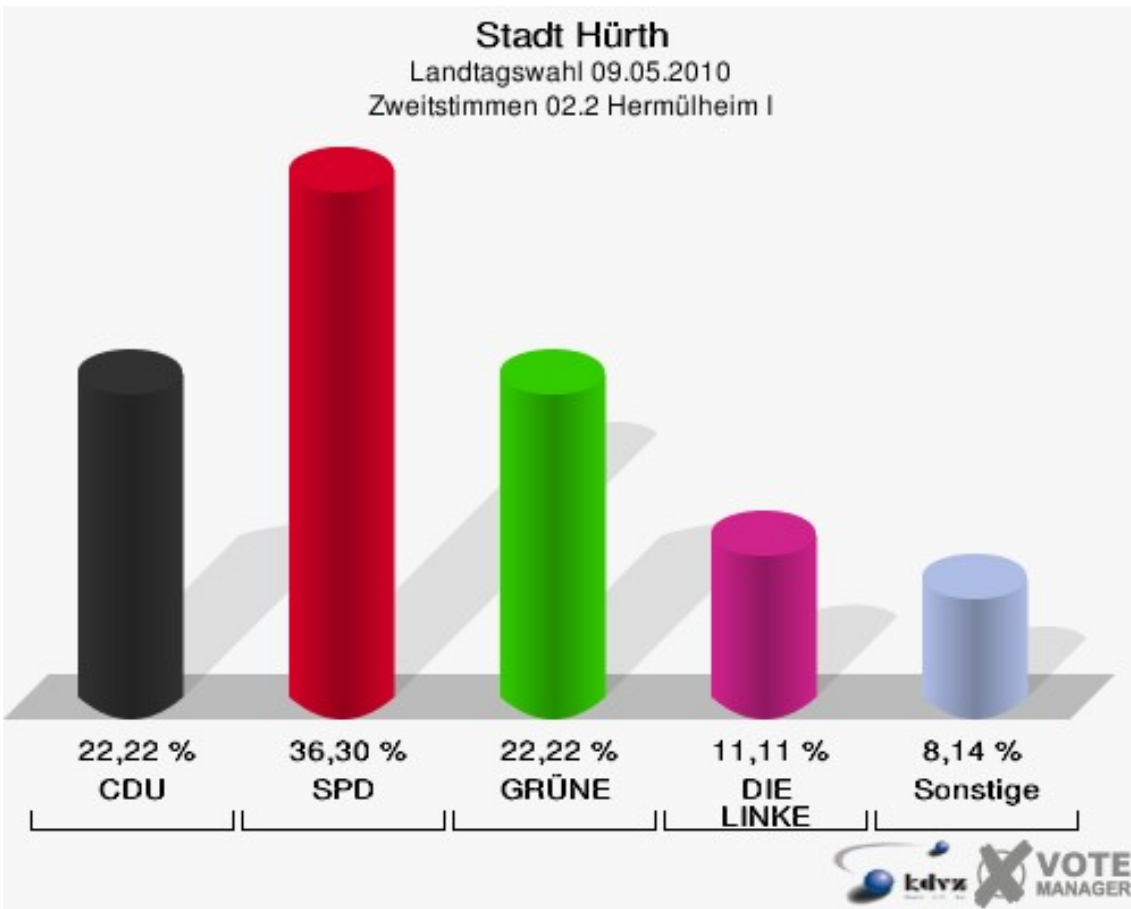
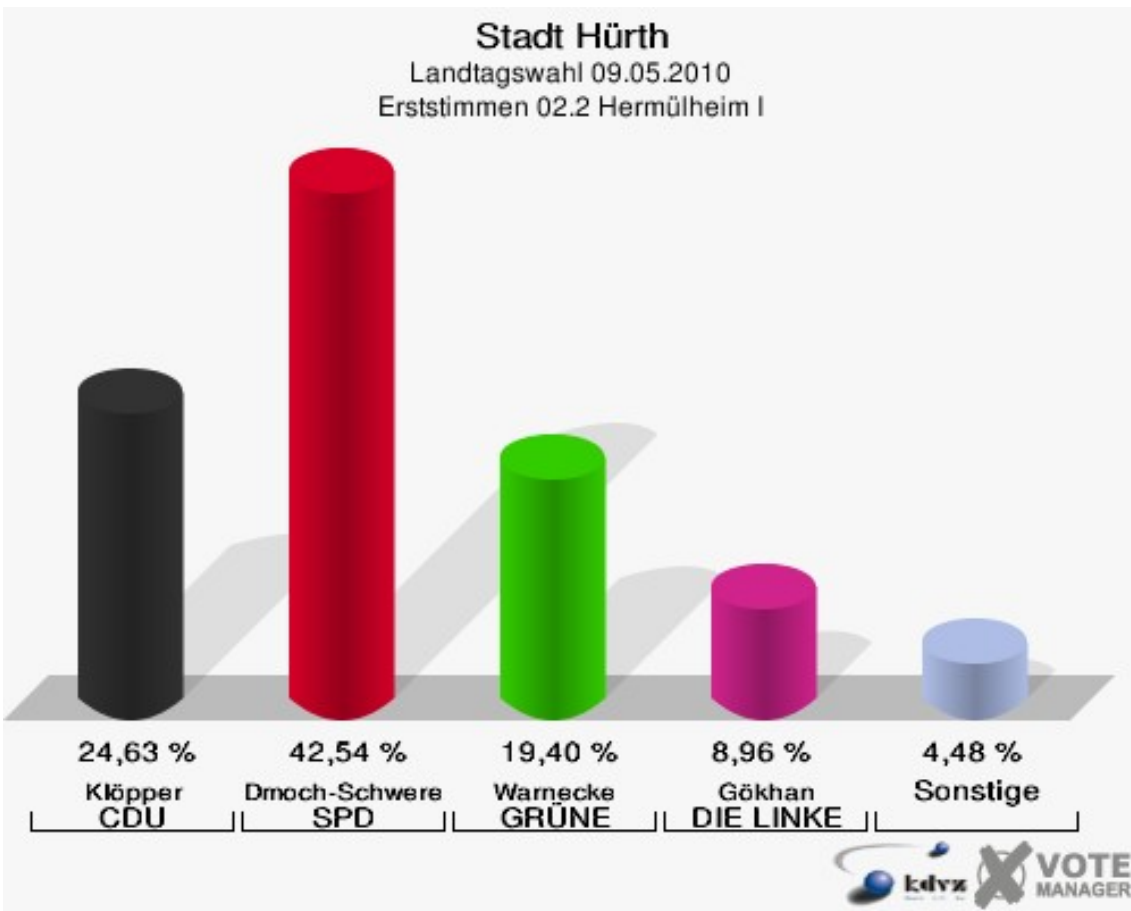


Stadt Hürth
Landtagswahl 09.05.2010
Wahlbeteiligung 02.1 Alstädten-Burbach I

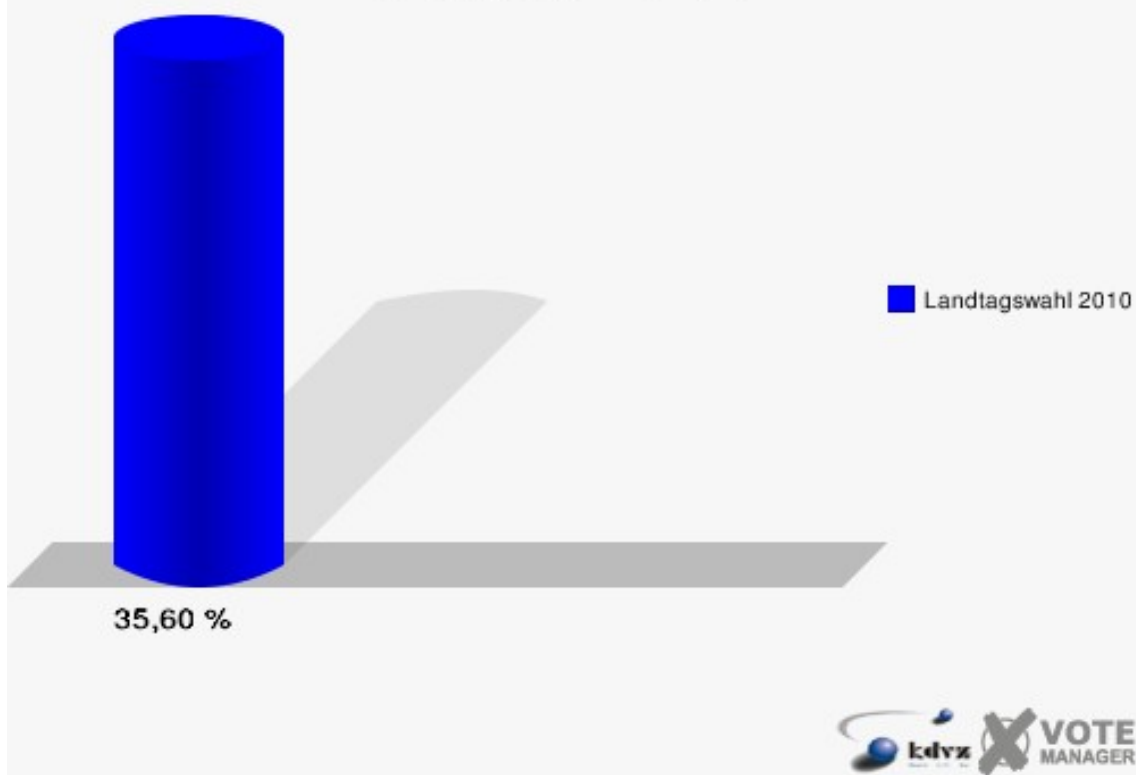


02.2 Hermülheim I

| | Erststimmen | | Zweitstimmen | |
|---------------------|-------------|---------|--------------|---------|
| Wahlberechtigte | 382 | | 382 | |
| Wähler/innen | 136 | 35,60 % | 136 | 35,60 % |
| ungültige Stimmen | 2 | 1,47 % | 1 | 0,74 % |
| gültige Stimmen | 134 | 98,53 % | 135 | 99,26 % |
| Klöpffer, CDU | 33 | 24,63 % | 30 | 22,22 % |
| Dmoch-Schweren, SPD | 57 | 42,54 % | 49 | 36,30 % |
| Warnecke, GRÜNE | 26 | 19,40 % | 30 | 22,22 % |
| Schiller, FDP | 6 | 4,48 % | 6 | 4,44 % |
| NPD | --- | --- | 0 | 0,00 % |
| Gökhan, DIE LINKE | 12 | 8,96 % | 15 | 11,11 % |
| REP | --- | --- | 1 | 0,74 % |
| ÖDP | --- | --- | 1 | 0,74 % |
| BüSo | --- | --- | 0 | 0,00 % |
| PBC | --- | --- | 1 | 0,74 % |
| Tierschutzpartei | --- | --- | 0 | 0,00 % |
| FAMILIE | --- | --- | 0 | 0,00 % |
| Die PARTEI | --- | --- | 0 | 0,00 % |
| ZENTRUM | --- | --- | 0 | 0,00 % |
| BGD | --- | --- | 0 | 0,00 % |
| AUF | --- | --- | 0 | 0,00 % |
| PIRATEN | --- | --- | 0 | 0,00 % |
| ddp | --- | --- | 0 | 0,00 % |
| Freie Union | --- | --- | 0 | 0,00 % |
| RENTNER | --- | --- | 1 | 0,74 % |
| Getzke, pro NRW | 0 | 0,00 % | 1 | 0,74 % |
| DIE VIOLETTEN | --- | --- | 0 | 0,00 % |
| Akyüz, BIG | 0 | 0,00 % | 0 | 0,00 % |
| Volksabstimmung | --- | --- | 0 | 0,00 % |
| FBI / Freie Wähler | --- | --- | 0 | 0,00 % |

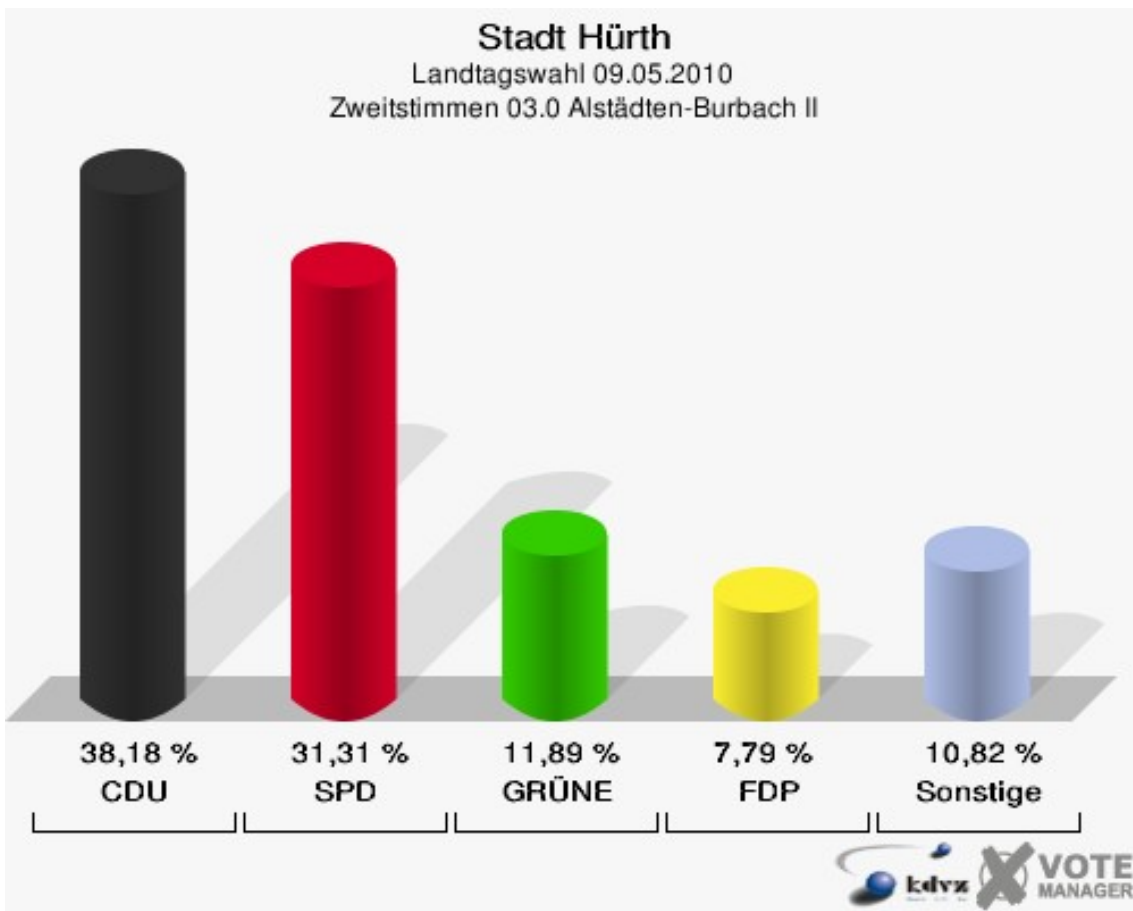
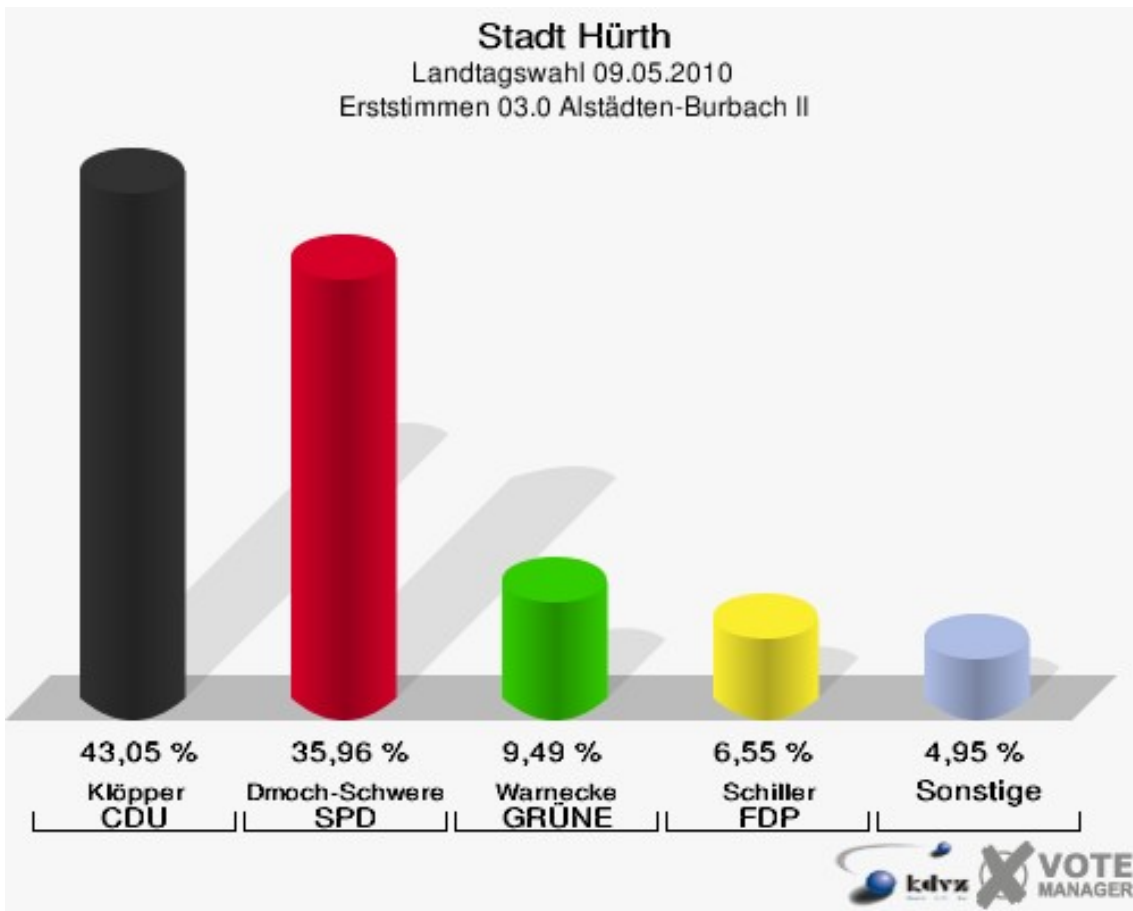


Stadt Hürth
Landtagswahl 09.05.2010
Wahlbeteiligung 02.2 Hermülheim I

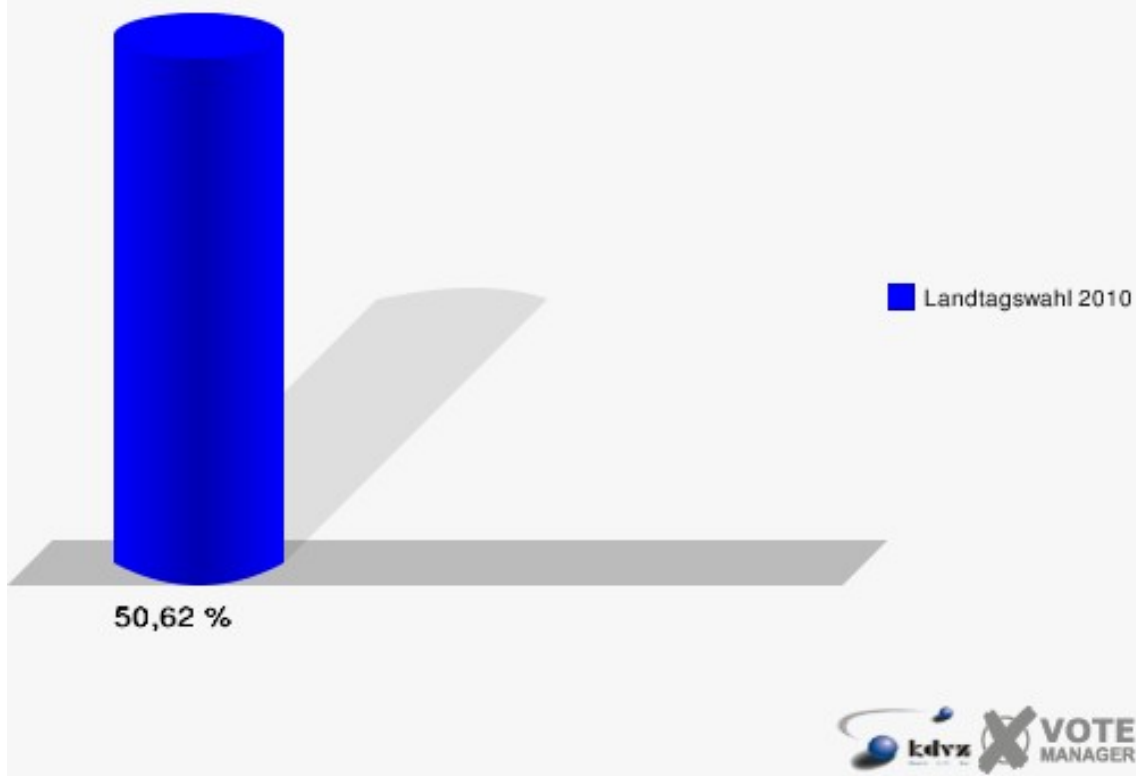


03.0 Alstädten-Burbach II

| | Erststimmen | | Zweitstimmen | |
|---------------------|-------------|---------|--------------|---------|
| Wahlberechtigte | 1.541 | | 1.541 | |
| Wähler/innen | 780 | 50,62 % | 780 | 50,62 % |
| ungültige Stimmen | 32 | 4,10 % | 23 | 2,95 % |
| gültige Stimmen | 748 | 95,90 % | 757 | 97,05 % |
| Klöpffer, CDU | 322 | 43,05 % | 289 | 38,18 % |
| Dmoch-Schweren, SPD | 269 | 35,96 % | 237 | 31,31 % |
| Warnecke, GRÜNE | 71 | 9,49 % | 90 | 11,89 % |
| Schiller, FDP | 49 | 6,55 % | 59 | 7,79 % |
| NPD | --- | --- | 5 | 0,66 % |
| Gökhan, DIE LINKE | 29 | 3,88 % | 42 | 5,55 % |
| REP | --- | --- | 1 | 0,13 % |
| ÖDP | --- | --- | 2 | 0,26 % |
| BüSo | --- | --- | 0 | 0,00 % |
| PBC | --- | --- | 0 | 0,00 % |
| Tierschutzpartei | --- | --- | 5 | 0,66 % |
| FAMILIE | --- | --- | 1 | 0,13 % |
| Die PARTEI | --- | --- | 1 | 0,13 % |
| ZENTRUM | --- | --- | 0 | 0,00 % |
| BGD | --- | --- | 0 | 0,00 % |
| AUF | --- | --- | 0 | 0,00 % |
| PIRATEN | --- | --- | 9 | 1,19 % |
| ddp | --- | --- | 0 | 0,00 % |
| Freie Union | --- | --- | 0 | 0,00 % |
| RENTNER | --- | --- | 0 | 0,00 % |
| Getzke, pro NRW | 8 | 1,07 % | 13 | 1,72 % |
| DIE VIOLETTEN | --- | --- | 0 | 0,00 % |
| Akyüz, BIG | 0 | 0,00 % | 0 | 0,00 % |
| Volksabstimmung | --- | --- | 1 | 0,13 % |
| FBI / Freie Wähler | --- | --- | 2 | 0,26 % |

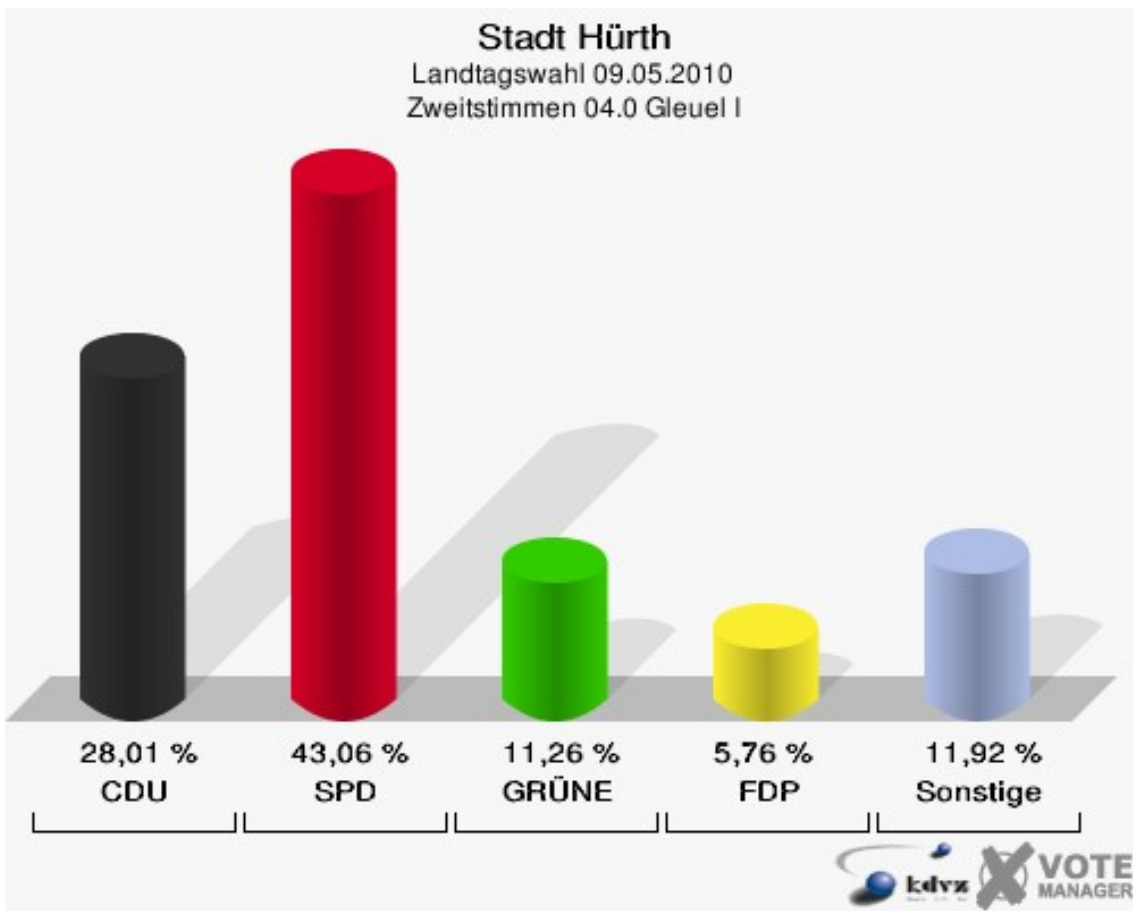
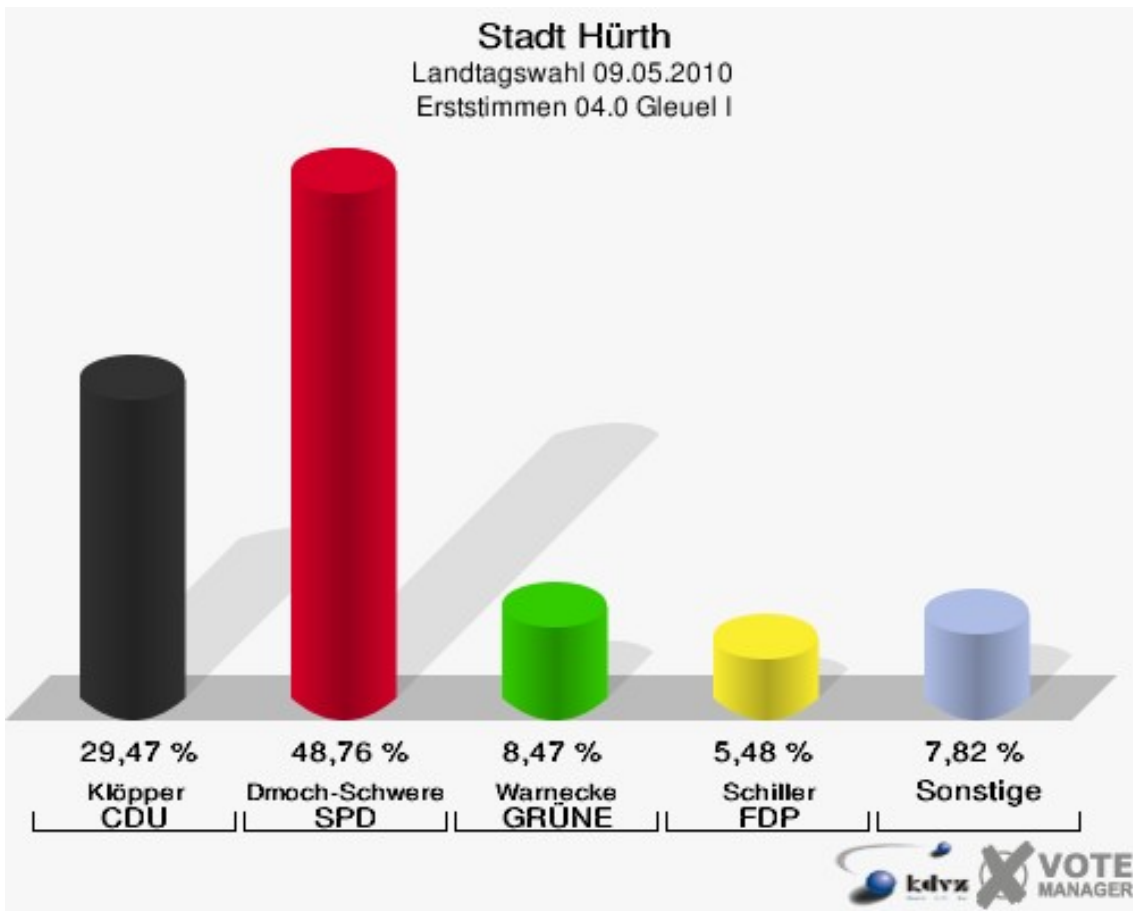


Stadt Hürth
Landtagswahl 09.05.2010
Wahlbeteiligung 03.0 Alstädten-Burbach II

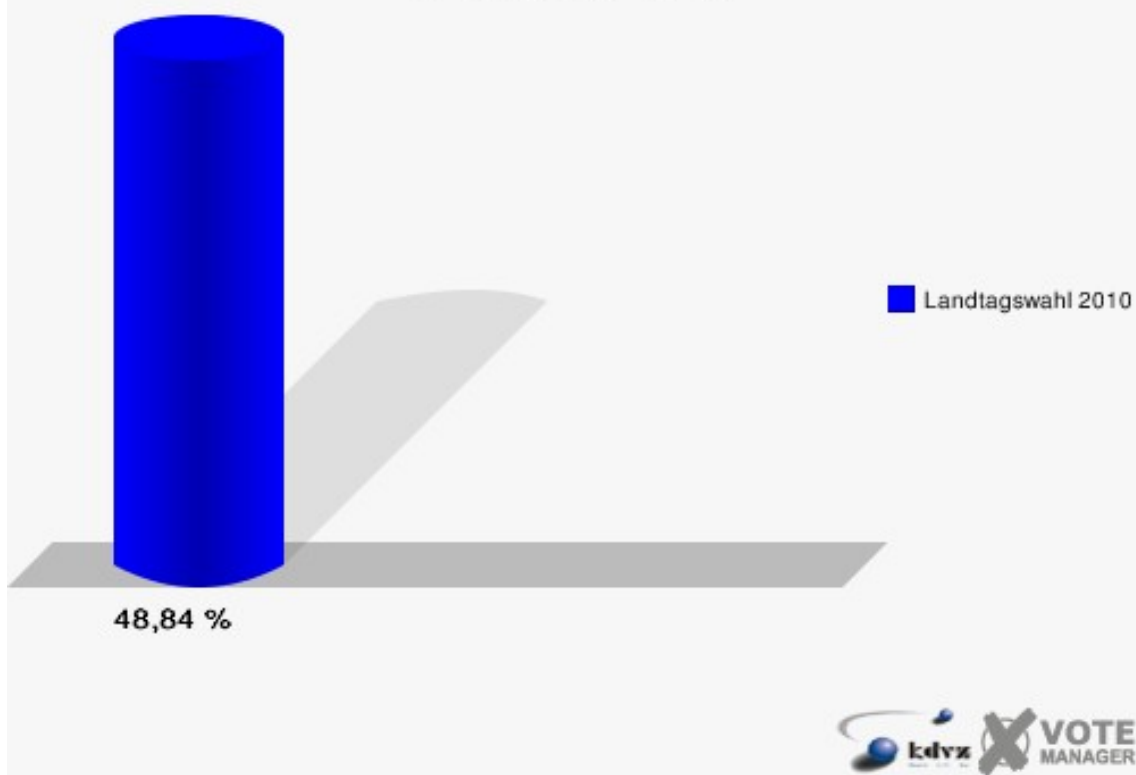


04.0 Gleuel I

| | Erststimmen | | Zweitstimmen | |
|---------------------|-------------|---------|--------------|---------|
| | | | | |
| Wahlberechtigte | 1.597 | | 1.597 | |
| Wähler/innen | 780 | 48,84 % | 780 | 48,84 % |
| ungültige Stimmen | 13 | 1,67 % | 16 | 2,05 % |
| gültige Stimmen | 767 | 98,33 % | 764 | 97,95 % |
| Klöpffer, CDU | 226 | 29,47 % | 214 | 28,01 % |
| Dmoch-Schweren, SPD | 374 | 48,76 % | 329 | 43,06 % |
| Warnecke, GRÜNE | 65 | 8,47 % | 86 | 11,26 % |
| Schiller, FDP | 42 | 5,48 % | 44 | 5,76 % |
| NPD | --- | --- | 5 | 0,65 % |
| Gökhan, DIE LINKE | 35 | 4,56 % | 40 | 5,24 % |
| REP | --- | --- | 6 | 0,79 % |
| ÖDP | --- | --- | 0 | 0,00 % |
| BüSo | --- | --- | 0 | 0,00 % |
| PBC | --- | --- | 0 | 0,00 % |
| Tierschutzpartei | --- | --- | 6 | 0,79 % |
| FAMILIE | --- | --- | 1 | 0,13 % |
| Die PARTEI | --- | --- | 1 | 0,13 % |
| ZENTRUM | --- | --- | 0 | 0,00 % |
| BGD | --- | --- | 0 | 0,00 % |
| AUF | --- | --- | 1 | 0,13 % |
| PIRATEN | --- | --- | 6 | 0,79 % |
| ddp | --- | --- | 0 | 0,00 % |
| Freie Union | --- | --- | 0 | 0,00 % |
| RENTNER | --- | --- | 0 | 0,00 % |
| Getzke, pro NRW | 22 | 2,87 % | 20 | 2,62 % |
| DIE VIOLETTEN | --- | --- | 1 | 0,13 % |
| Akyüz, BIG | 3 | 0,39 % | 2 | 0,26 % |
| Volksabstimmung | --- | --- | 1 | 0,13 % |
| FBI / Freie Wähler | --- | --- | 1 | 0,13 % |

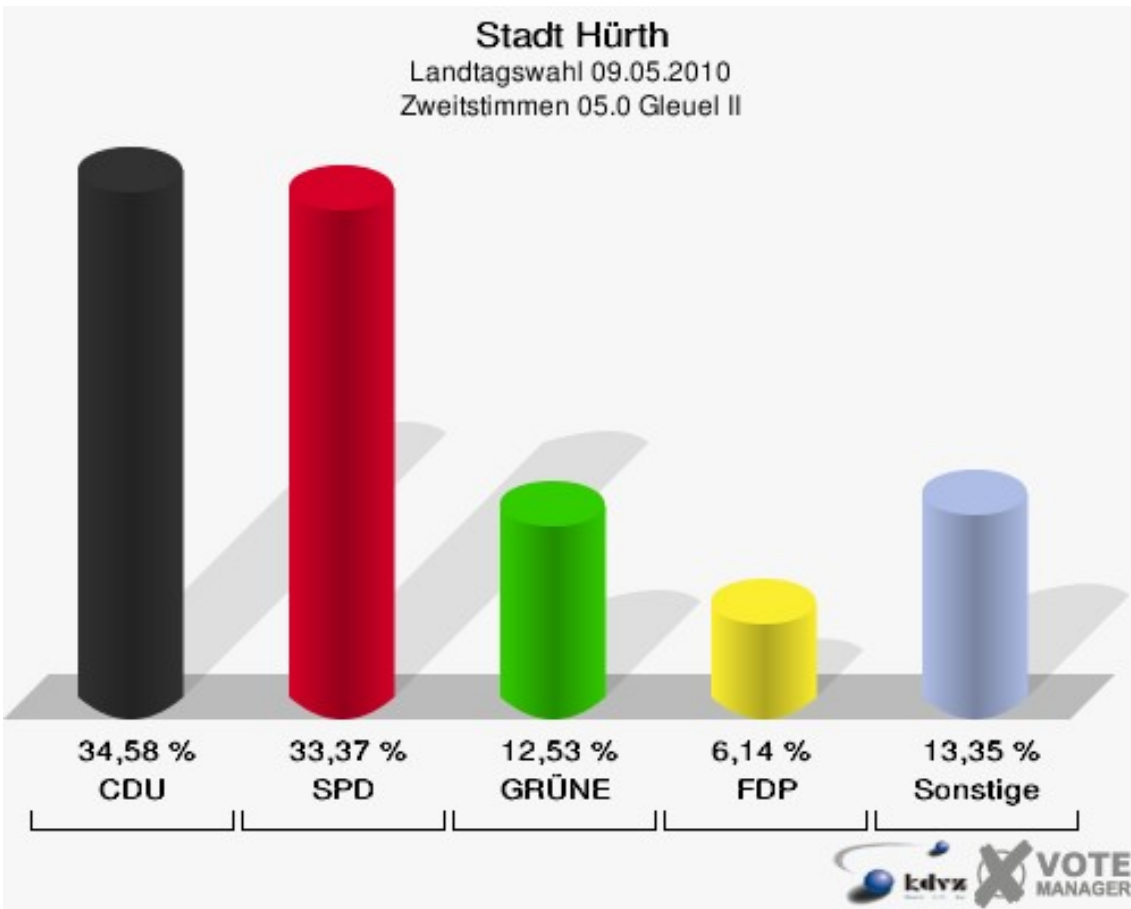
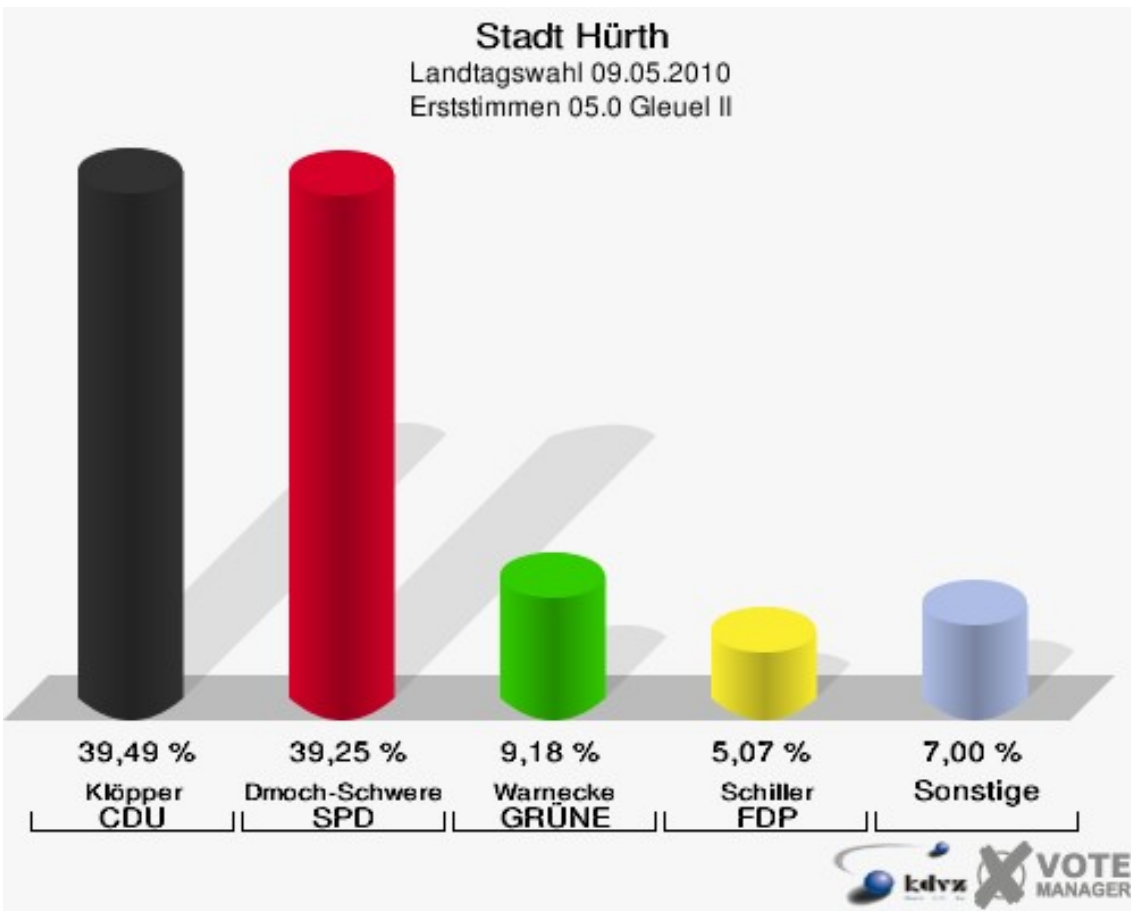


Stadt Hürth
Landtagswahl 09.05.2010
Wahlbeteiligung 04.0 Gleuel I

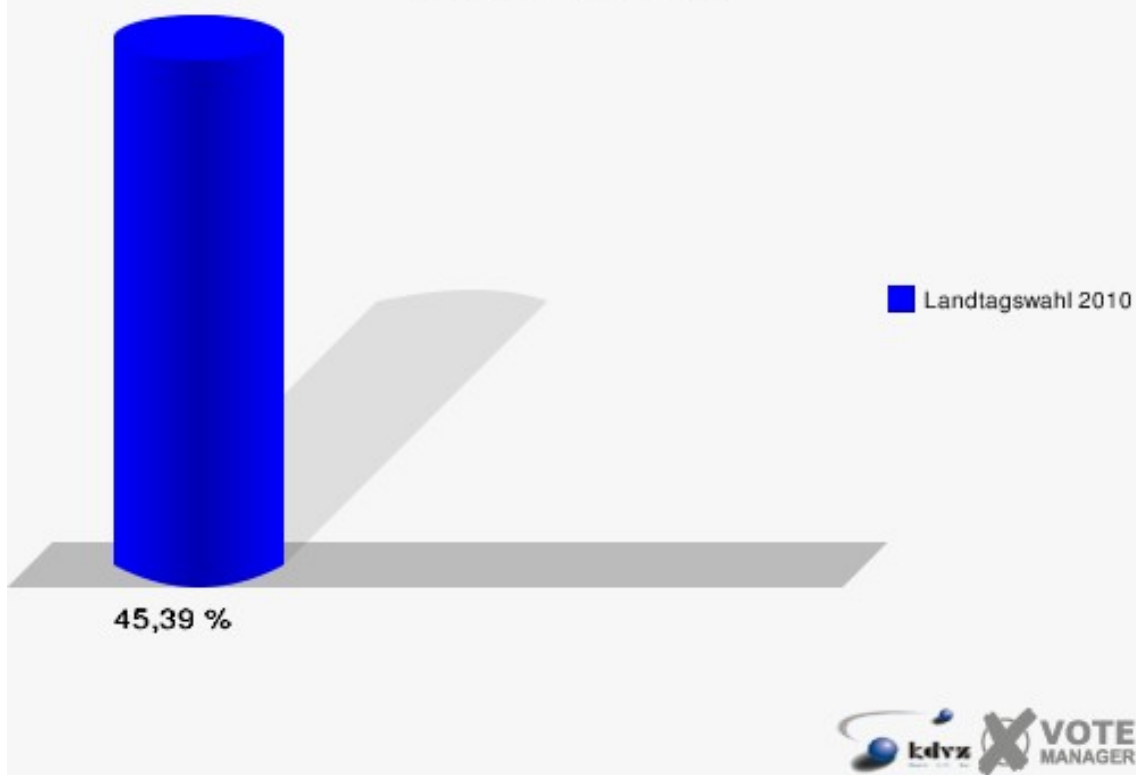


05.0 Gleuel II

| | Erststimmen | | Zweitstimmen | |
|---------------------|-------------|---------|--------------|---------|
| Wahlberechtigte | 1.866 | | 1.866 | |
| Wähler/innen | 847 | 45,39 % | 847 | 45,39 % |
| ungültige Stimmen | 19 | 2,24 % | 17 | 2,01 % |
| gültige Stimmen | 828 | 97,76 % | 830 | 97,99 % |
| Klöpffer, CDU | 327 | 39,49 % | 287 | 34,58 % |
| Dmoch-Schweren, SPD | 325 | 39,25 % | 277 | 33,37 % |
| Warnecke, GRÜNE | 76 | 9,18 % | 104 | 12,53 % |
| Schiller, FDP | 42 | 5,07 % | 51 | 6,14 % |
| NPD | --- | --- | 8 | 0,96 % |
| Gökhan, DIE LINKE | 32 | 3,86 % | 48 | 5,78 % |
| REP | --- | --- | 0 | 0,00 % |
| ÖDP | --- | --- | 4 | 0,48 % |
| BüSo | --- | --- | 0 | 0,00 % |
| PBC | --- | --- | 0 | 0,00 % |
| Tierschutzpartei | --- | --- | 3 | 0,36 % |
| FAMILIE | --- | --- | 3 | 0,36 % |
| Die PARTEI | --- | --- | 0 | 0,00 % |
| ZENTRUM | --- | --- | 0 | 0,00 % |
| BGD | --- | --- | 0 | 0,00 % |
| AUF | --- | --- | 0 | 0,00 % |
| PIRATEN | --- | --- | 10 | 1,20 % |
| ddp | --- | --- | 1 | 0,12 % |
| Freie Union | --- | --- | 0 | 0,00 % |
| RENTNER | --- | --- | 1 | 0,12 % |
| Getzke, pro NRW | 23 | 2,78 % | 29 | 3,49 % |
| DIE VIOLETTEN | --- | --- | 0 | 0,00 % |
| Akyüz, BIG | 3 | 0,36 % | 2 | 0,24 % |
| Volksabstimmung | --- | --- | 0 | 0,00 % |
| FBI / Freie Wähler | --- | --- | 2 | 0,24 % |

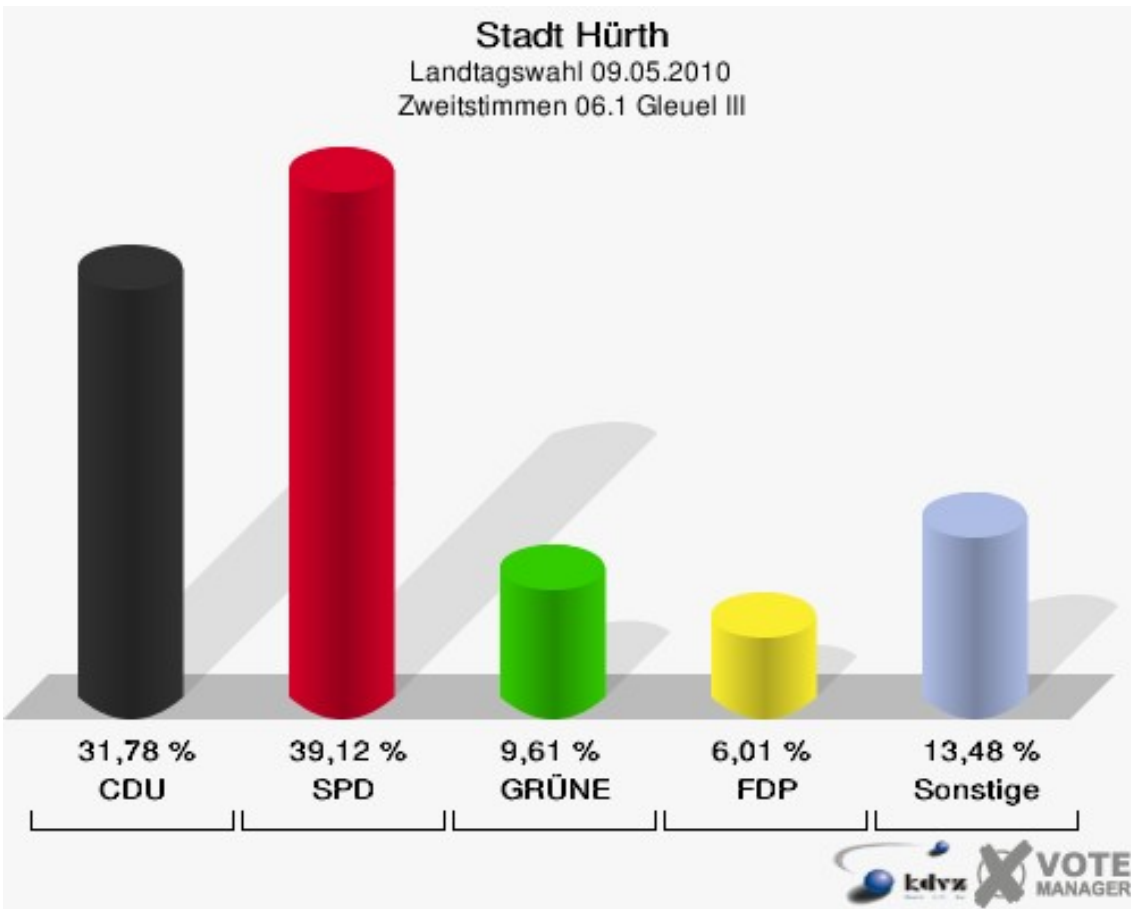
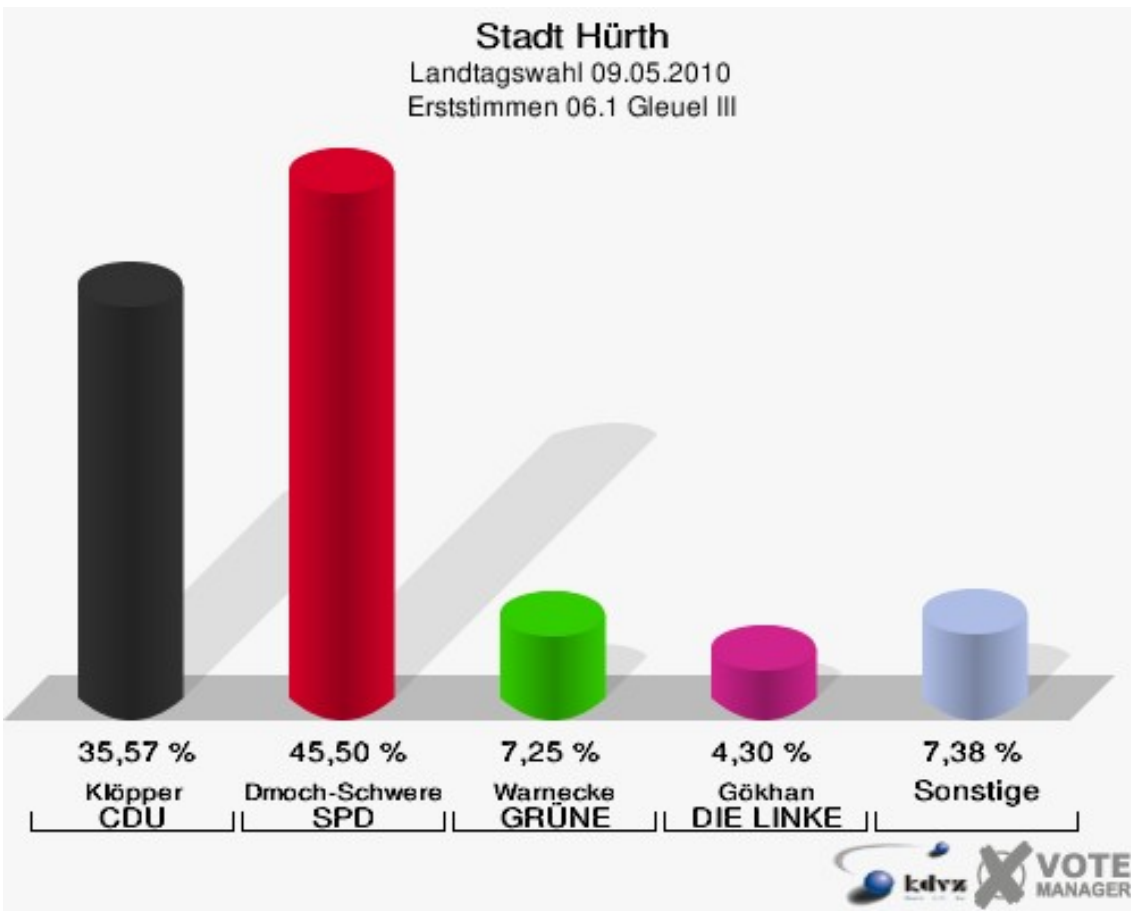


Stadt Hürth
Landtagswahl 09.05.2010
Wahlbeteiligung 05.0 Gleuel II

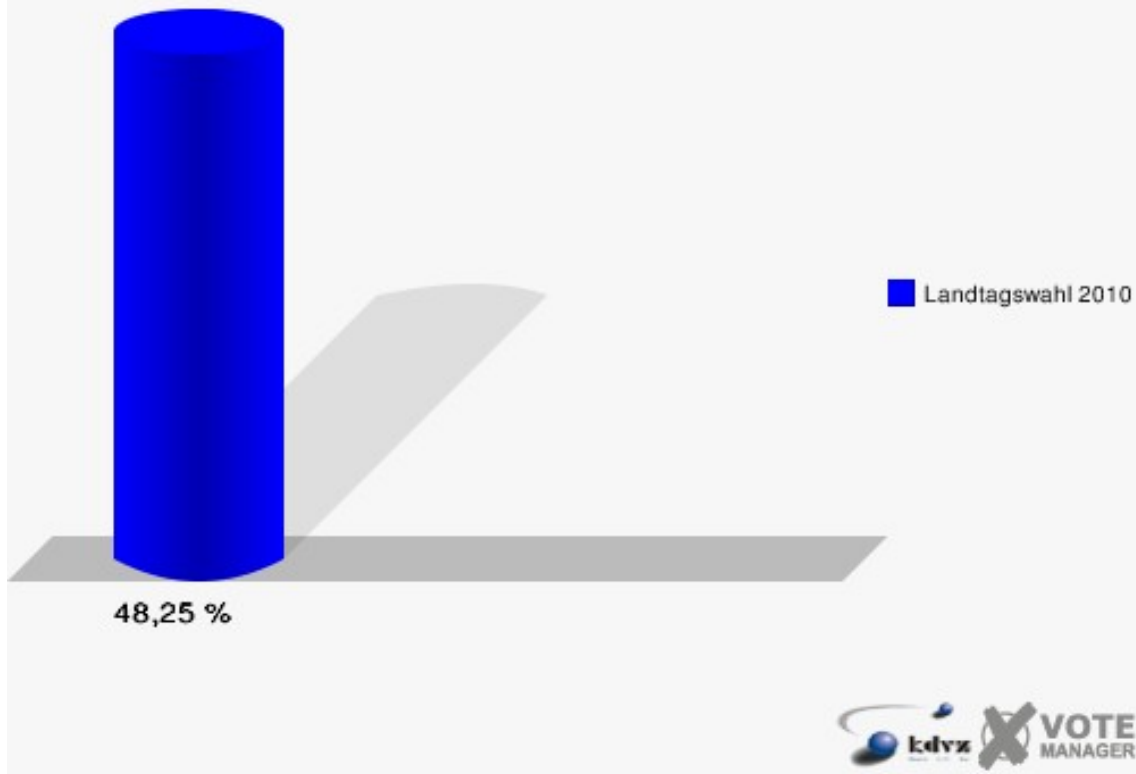


06.1 Gleuel III

| | Erststimmen | | Zweitstimmen | |
|---------------------|-------------|---------|--------------|---------|
| Wahlberechtigte | 1.567 | | 1.567 | |
| Wähler/innen | 756 | 48,25 % | 756 | 48,25 % |
| ungültige Stimmen | 11 | 1,46 % | 7 | 0,93 % |
| gültige Stimmen | 745 | 98,54 % | 749 | 99,07 % |
| Klöpffer, CDU | 265 | 35,57 % | 238 | 31,78 % |
| Dmoch-Schweren, SPD | 339 | 45,50 % | 293 | 39,12 % |
| Warnecke, GRÜNE | 54 | 7,25 % | 72 | 9,61 % |
| Schiller, FDP | 24 | 3,22 % | 45 | 6,01 % |
| NPD | --- | --- | 5 | 0,67 % |
| Gökhan, DIE LINKE | 32 | 4,30 % | 33 | 4,41 % |
| REP | --- | --- | 1 | 0,13 % |
| ÖDP | --- | --- | 0 | 0,00 % |
| BüSo | --- | --- | 1 | 0,13 % |
| PBC | --- | --- | 0 | 0,00 % |
| Tierschutzpartei | --- | --- | 9 | 1,20 % |
| FAMILIE | --- | --- | 4 | 0,53 % |
| Die PARTEI | --- | --- | 0 | 0,00 % |
| ZENTRUM | --- | --- | 0 | 0,00 % |
| BGD | --- | --- | 0 | 0,00 % |
| AUF | --- | --- | 0 | 0,00 % |
| PIRATEN | --- | --- | 7 | 0,93 % |
| ddp | --- | --- | 0 | 0,00 % |
| Freie Union | --- | --- | 0 | 0,00 % |
| RENTNER | --- | --- | 5 | 0,67 % |
| Getzke, pro NRW | 26 | 3,49 % | 31 | 4,14 % |
| DIE VIOLETTEN | --- | --- | 3 | 0,40 % |
| Akyüz, BIG | 5 | 0,67 % | 2 | 0,27 % |
| Volksabstimmung | --- | --- | 0 | 0,00 % |
| FBI / Freie Wähler | --- | --- | 0 | 0,00 % |



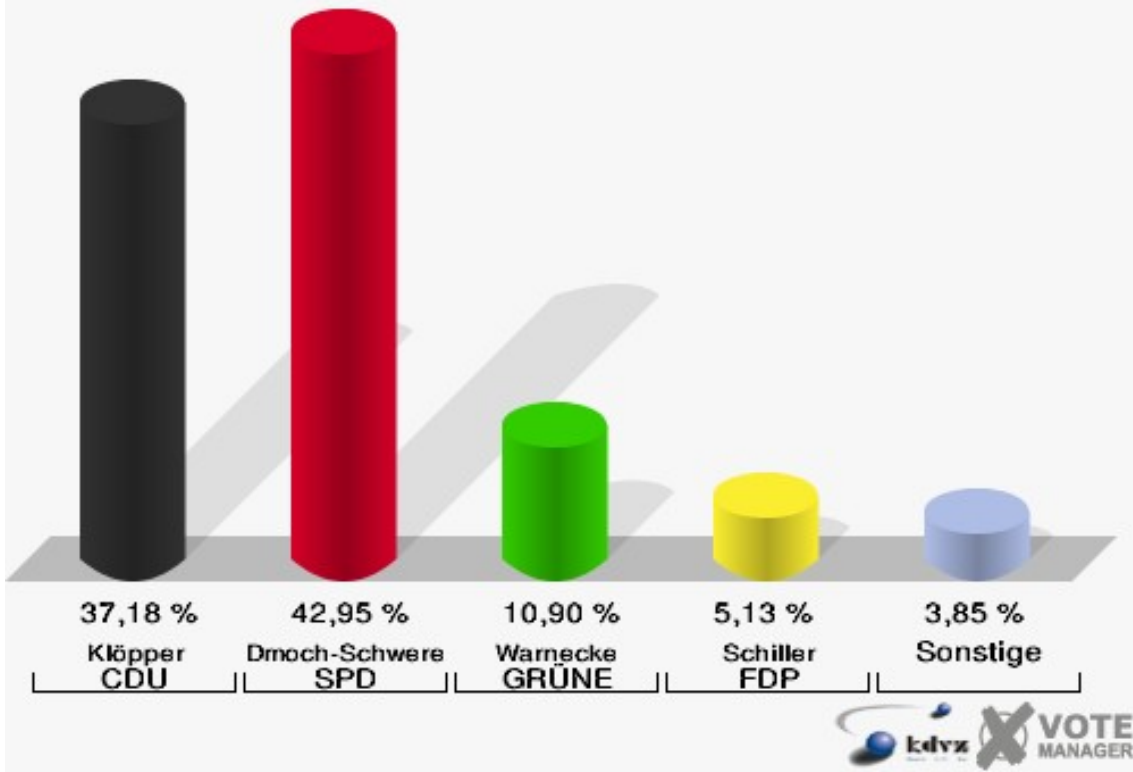
Stadt Hürth
Landtagswahl 09.05.2010
Wahlbeteiligung 06.1 Gleuel III



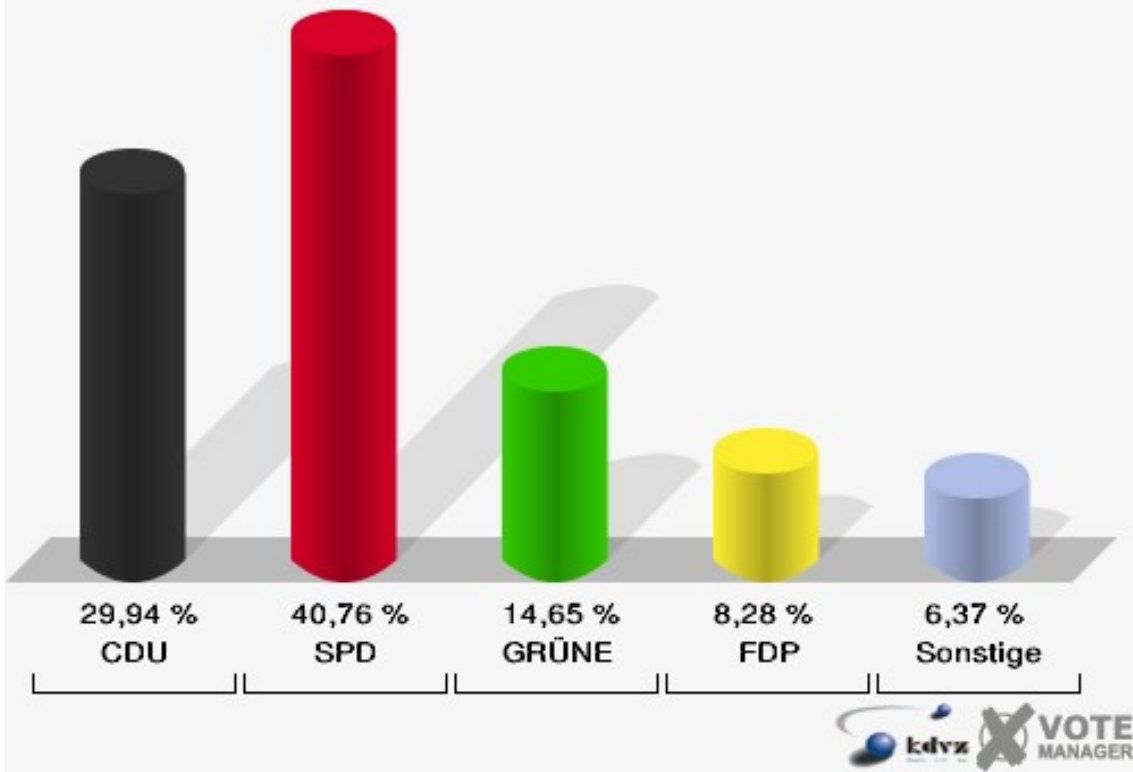
06.2 Berrenrath I

| | Erststimmen | | Zweitstimmen | |
|---------------------|-------------|---------|--------------|---------|
| Wahlberechtigte | 262 | | 262 | |
| Wähler/innen | 158 | 60,31 % | 158 | 60,31 % |
| ungültige Stimmen | 2 | 1,27 % | 1 | 0,63 % |
| gültige Stimmen | 156 | 98,73 % | 157 | 99,37 % |
| Klöpffer, CDU | 58 | 37,18 % | 47 | 29,94 % |
| Dmoch-Schweren, SPD | 67 | 42,95 % | 64 | 40,76 % |
| Warnecke, GRÜNE | 17 | 10,90 % | 23 | 14,65 % |
| Schiller, FDP | 8 | 5,13 % | 13 | 8,28 % |
| NPD | --- | --- | 0 | 0,00 % |
| Gökhan, DIE LINKE | 6 | 3,85 % | 6 | 3,82 % |
| REP | --- | --- | 0 | 0,00 % |
| ÖDP | --- | --- | 1 | 0,64 % |
| BüSo | --- | --- | 0 | 0,00 % |
| PBC | --- | --- | 0 | 0,00 % |
| Tierschutzpartei | --- | --- | 1 | 0,64 % |
| FAMILIE | --- | --- | 0 | 0,00 % |
| Die PARTEI | --- | --- | 0 | 0,00 % |
| ZENTRUM | --- | --- | 0 | 0,00 % |
| BGD | --- | --- | 0 | 0,00 % |
| AUF | --- | --- | 0 | 0,00 % |
| PIRATEN | --- | --- | 2 | 1,27 % |
| ddp | --- | --- | 0 | 0,00 % |
| Freie Union | --- | --- | 0 | 0,00 % |
| RENTNER | --- | --- | 0 | 0,00 % |
| Getzke, pro NRW | 0 | 0,00 % | 0 | 0,00 % |
| DIE VIOLETTEN | --- | --- | 0 | 0,00 % |
| Akyüz, BIG | 0 | 0,00 % | 0 | 0,00 % |
| Volksabstimmung | --- | --- | 0 | 0,00 % |
| FBI / Freie Wähler | --- | --- | 0 | 0,00 % |

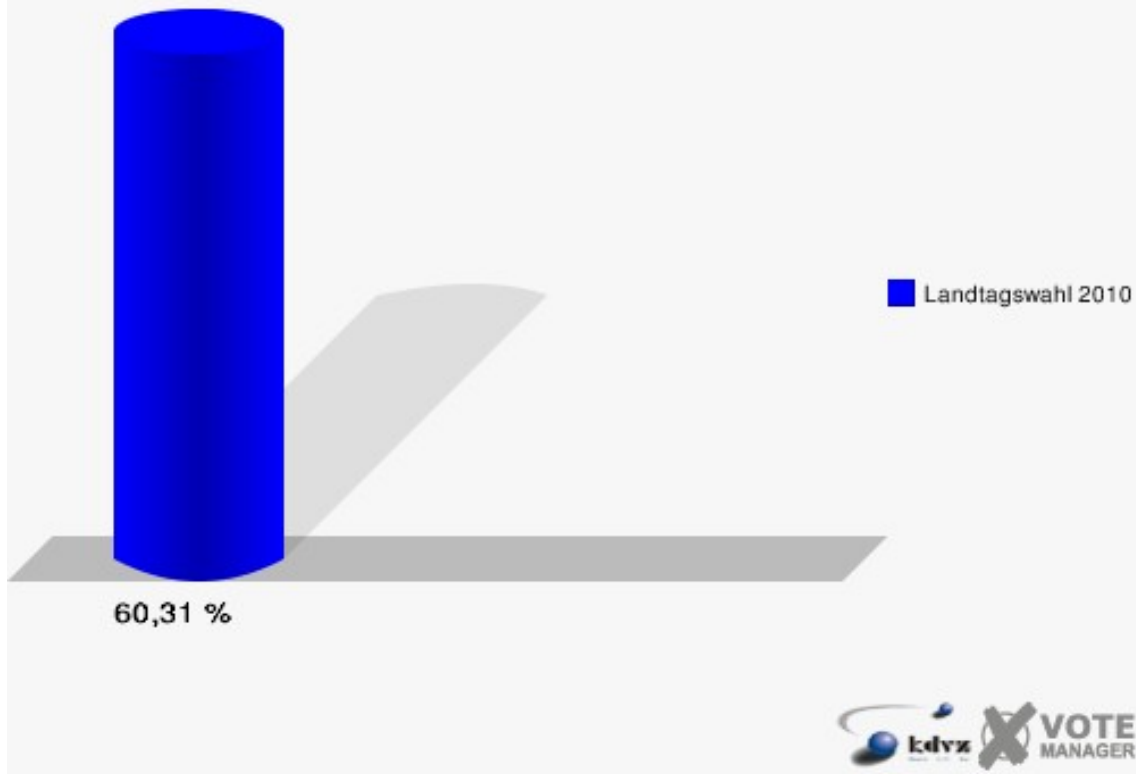
Stadt Hürth
Landtagswahl 09.05.2010
Erststimmen 06.2 Berrenrath I



Stadt Hürth
Landtagswahl 09.05.2010
Zweitstimmen 06.2 Berrenrath I



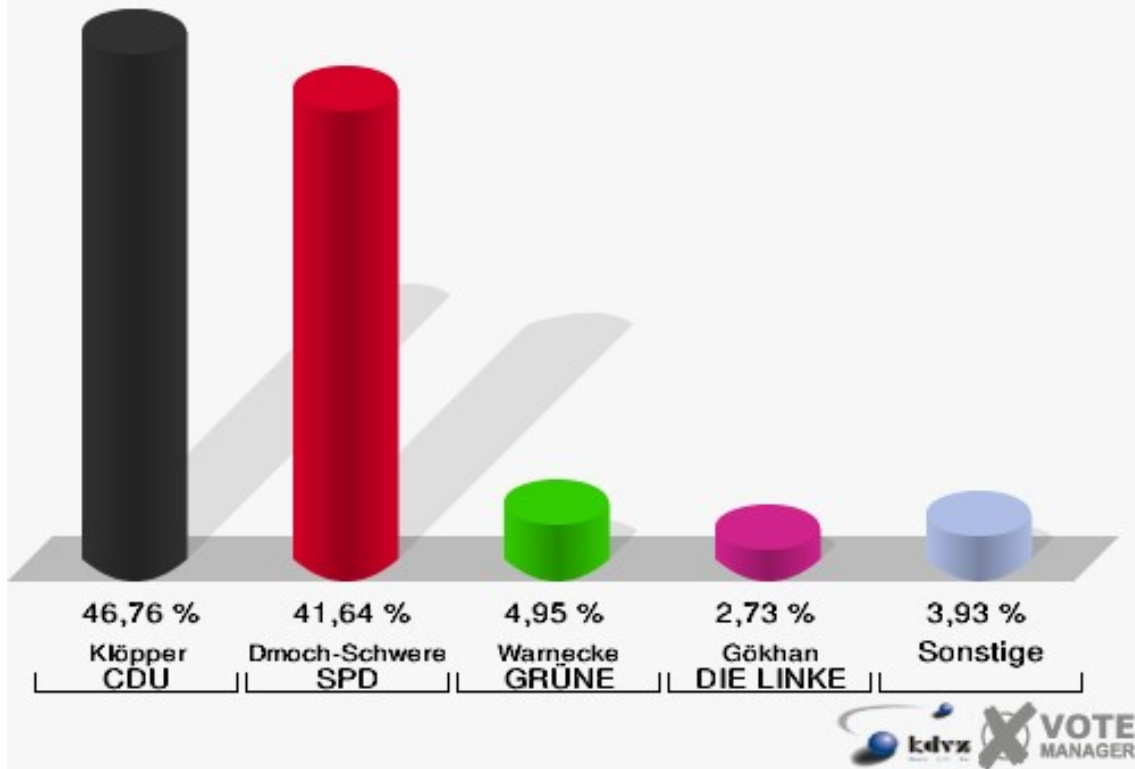
Stadt Hürth
Landtagswahl 09.05.2010
Wahlbeteiligung 06.2 Berrenrath I



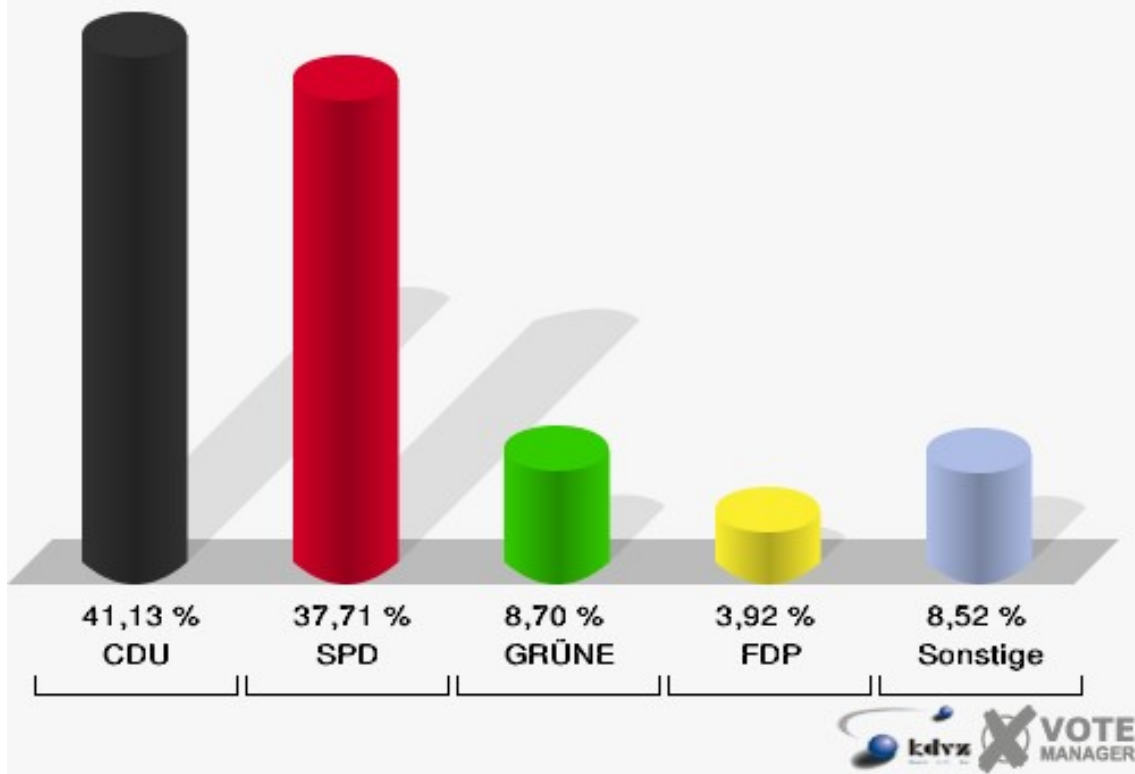
07.1 Berrenrath II

| | Erststimmen | | Zweitstimmen | |
|---------------------|-------------|---------|--------------|---------|
| | | | | |
| Wahlberechtigte | 1.138 | | 1.138 | |
| Wähler/innen | 603 | 52,99 % | 603 | 52,99 % |
| ungültige Stimmen | 17 | 2,82 % | 17 | 2,82 % |
| gültige Stimmen | 586 | 97,18 % | 586 | 97,18 % |
| Klöpffer, CDU | 274 | 46,76 % | 241 | 41,13 % |
| Dmoch-Schweren, SPD | 244 | 41,64 % | 221 | 37,71 % |
| Warnecke, GRÜNE | 29 | 4,95 % | 51 | 8,70 % |
| Schiller, FDP | 12 | 2,05 % | 23 | 3,92 % |
| NPD | --- | --- | 1 | 0,17 % |
| Gökhan, DIE LINKE | 16 | 2,73 % | 19 | 3,24 % |
| REP | --- | --- | 0 | 0,00 % |
| ÖDP | --- | --- | 2 | 0,34 % |
| BüSo | --- | --- | 0 | 0,00 % |
| PBC | --- | --- | 0 | 0,00 % |
| Tierschutzpartei | --- | --- | 2 | 0,34 % |
| FAMILIE | --- | --- | 2 | 0,34 % |
| Die PARTEI | --- | --- | 0 | 0,00 % |
| ZENTRUM | --- | --- | 0 | 0,00 % |
| BGD | --- | --- | 0 | 0,00 % |
| AUF | --- | --- | 0 | 0,00 % |
| PIRATEN | --- | --- | 3 | 0,51 % |
| ddp | --- | --- | 0 | 0,00 % |
| Freie Union | --- | --- | 0 | 0,00 % |
| RENTNER | --- | --- | 6 | 1,02 % |
| Getzke, pro NRW | 9 | 1,54 % | 11 | 1,88 % |
| DIE VIOLETTEN | --- | --- | 0 | 0,00 % |
| Akyüz, BIG | 2 | 0,34 % | 0 | 0,00 % |
| Volksabstimmung | --- | --- | 3 | 0,51 % |
| FBI / Freie Wähler | --- | --- | 1 | 0,17 % |

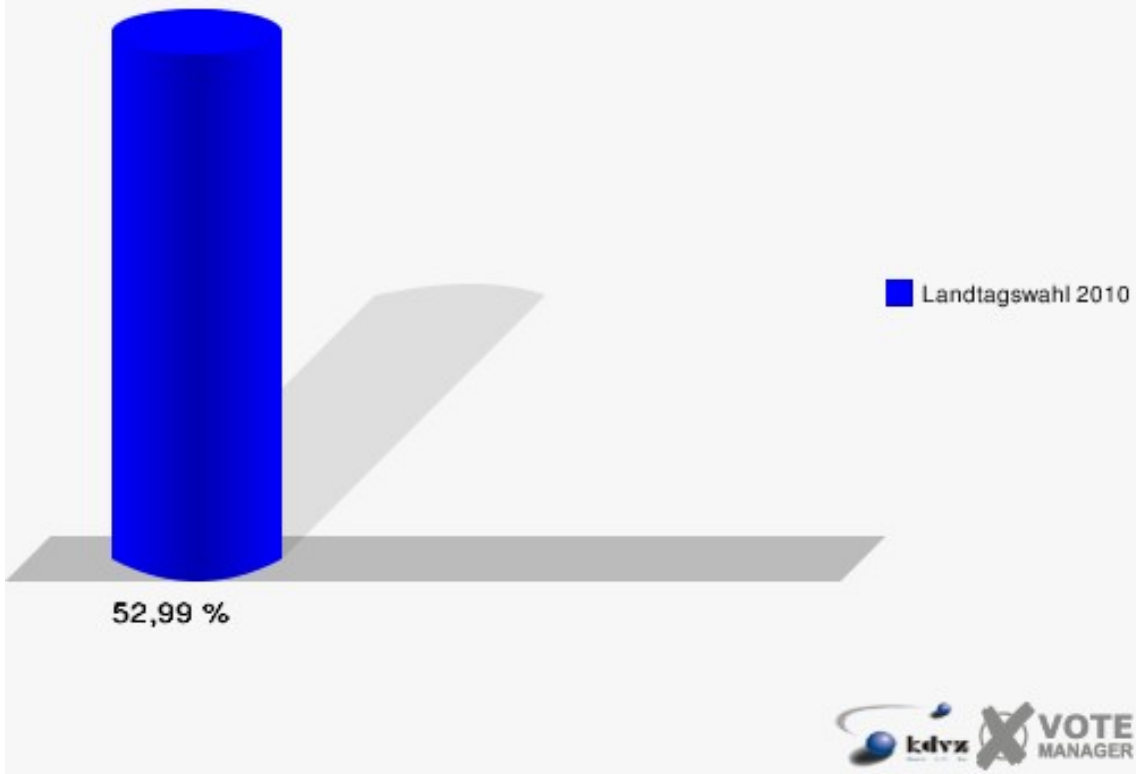
Stadt Hürth
Landtagswahl 09.05.2010
Erststimmen 07.1 Berrenrath II



Stadt Hürth
Landtagswahl 09.05.2010
Zweitstimmen 07.1 Berrenrath II

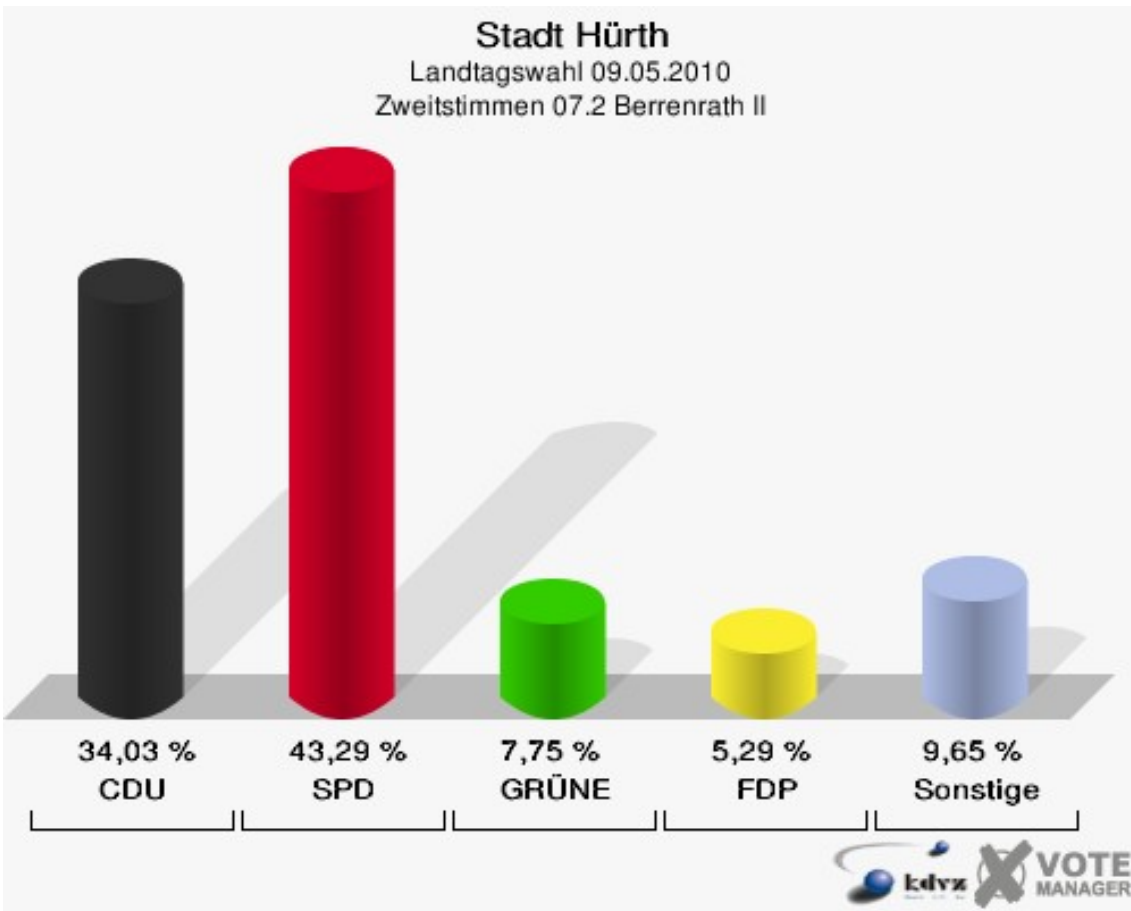
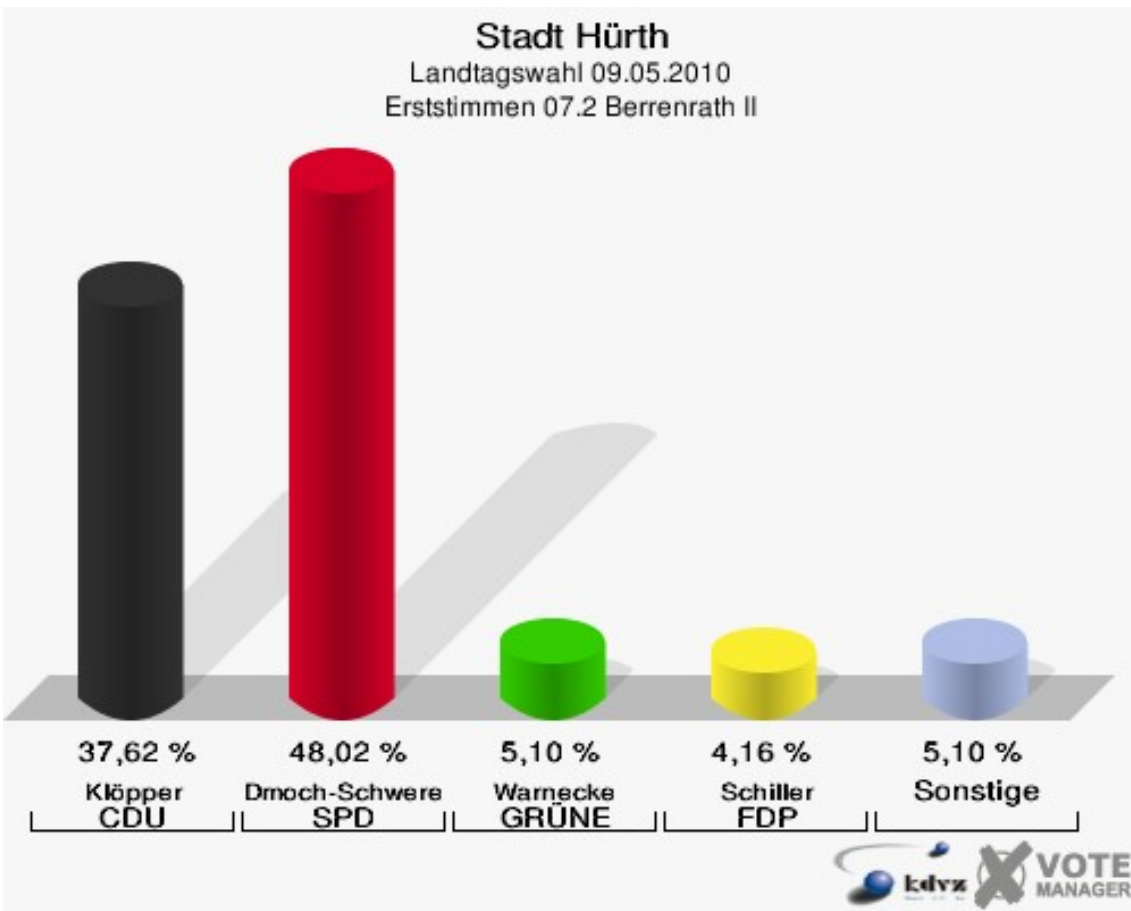


Stadt Hürth
Landtagswahl 09.05.2010
Wahlbeteiligung 07.1 Berrenrath II

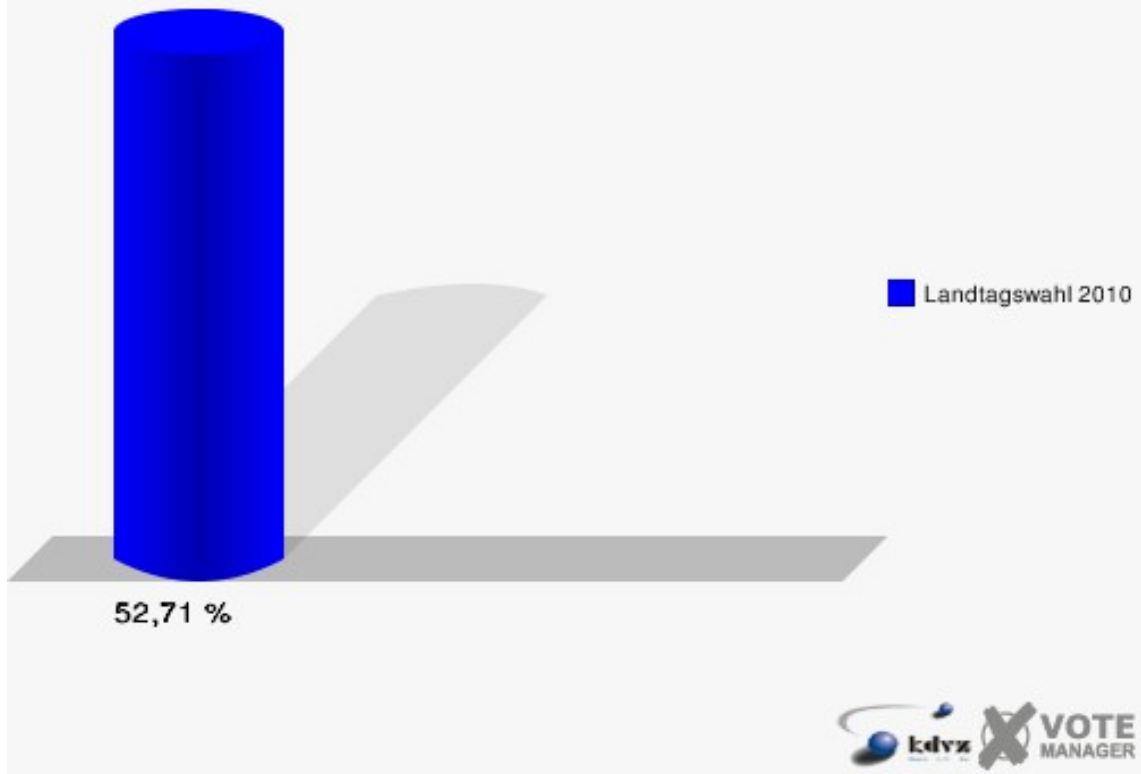


07.2 Berrenrath II

| | Erststimmen | | Zweitstimmen | |
|---------------------|-------------|---------|--------------|---------|
| | | | | |
| Wahlberechtigte | 1.015 | | 1.015 | |
| Wähler/innen | 535 | 52,71 % | 535 | 52,71 % |
| ungültige Stimmen | 6 | 1,12 % | 6 | 1,12 % |
| gültige Stimmen | 529 | 98,88 % | 529 | 98,88 % |
| Klöpffer, CDU | 199 | 37,62 % | 180 | 34,03 % |
| Dmoch-Schweren, SPD | 254 | 48,02 % | 229 | 43,29 % |
| Warnecke, GRÜNE | 27 | 5,10 % | 41 | 7,75 % |
| Schiller, FDP | 22 | 4,16 % | 28 | 5,29 % |
| NPD | --- | --- | 2 | 0,38 % |
| Gökhan, DIE LINKE | 9 | 1,70 % | 13 | 2,46 % |
| REP | --- | --- | 2 | 0,38 % |
| ÖDP | --- | --- | 0 | 0,00 % |
| BüSo | --- | --- | 0 | 0,00 % |
| PBC | --- | --- | 0 | 0,00 % |
| Tierschutzpartei | --- | --- | 1 | 0,19 % |
| FAMILIE | --- | --- | 2 | 0,38 % |
| Die PARTEI | --- | --- | 0 | 0,00 % |
| ZENTRUM | --- | --- | 0 | 0,00 % |
| BGD | --- | --- | 0 | 0,00 % |
| AUF | --- | --- | 0 | 0,00 % |
| PIRATEN | --- | --- | 7 | 1,32 % |
| ddp | --- | --- | 1 | 0,19 % |
| Freie Union | --- | --- | 0 | 0,00 % |
| RENTNER | --- | --- | 3 | 0,57 % |
| Getzke, pro NRW | 18 | 3,40 % | 20 | 3,78 % |
| DIE VIOLETTEN | --- | --- | 0 | 0,00 % |
| Akyüz, BIG | 0 | 0,00 % | 0 | 0,00 % |
| Volksabstimmung | --- | --- | 0 | 0,00 % |
| FBI / Freie Wähler | --- | --- | 0 | 0,00 % |

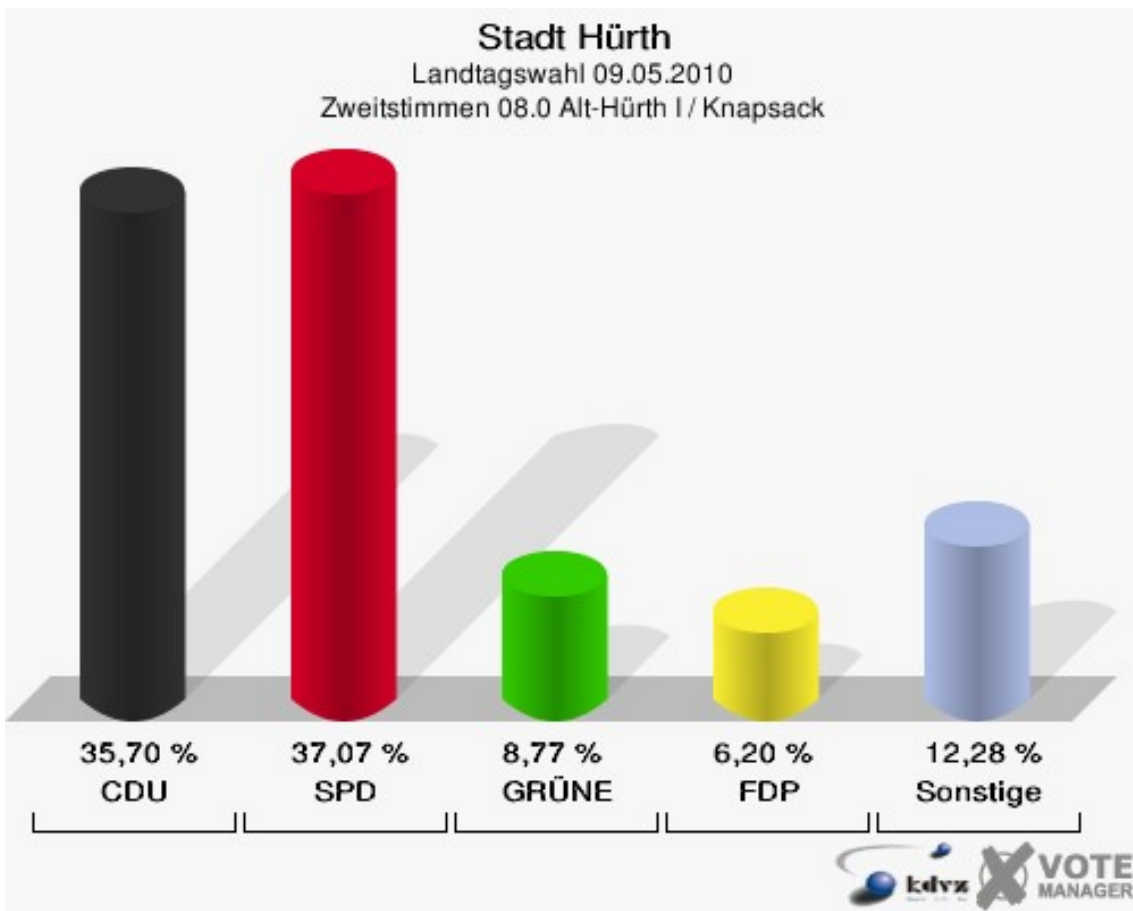
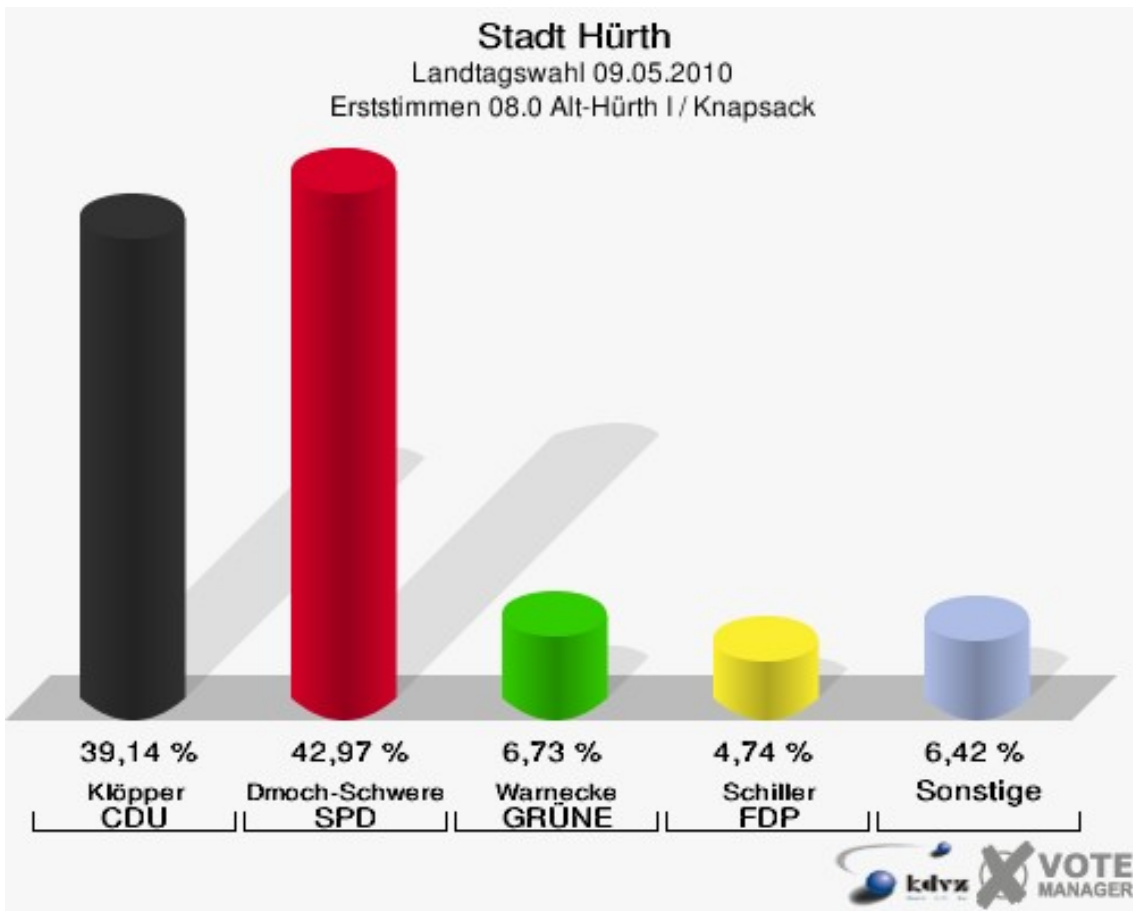


Stadt Hürth
Landtagswahl 09.05.2010
Wahlbeteiligung 07.2 Berrenrath II

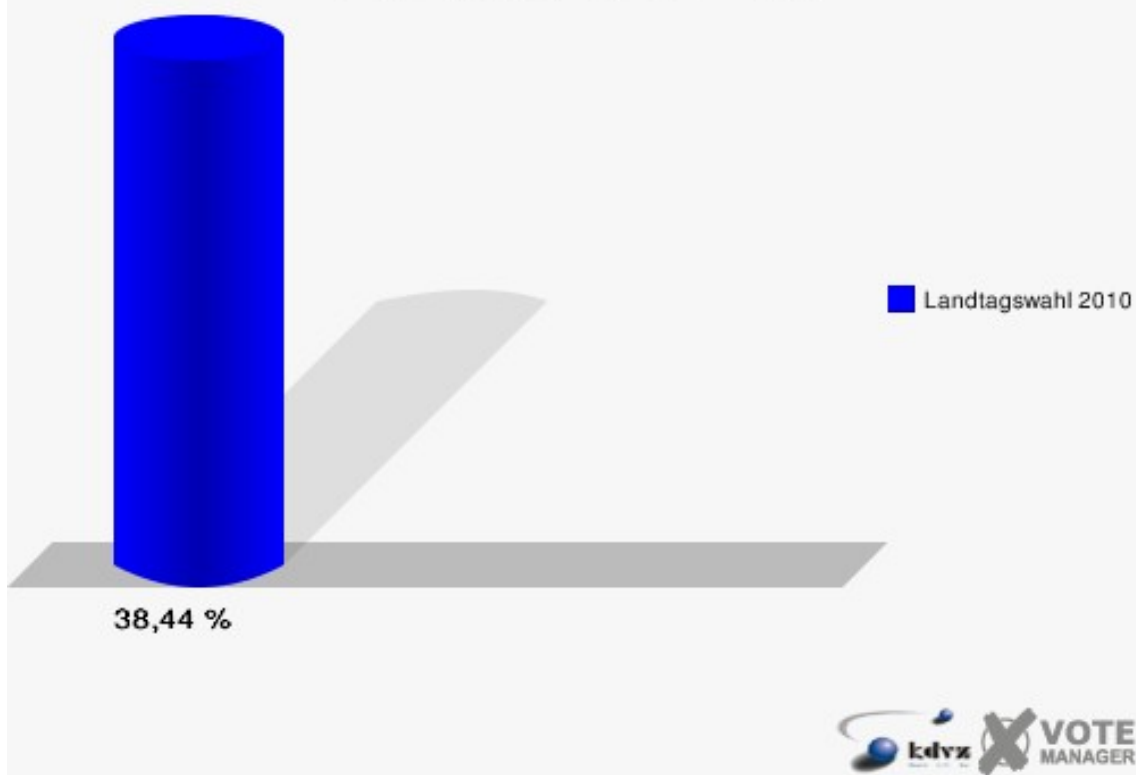


08.0 Alt-Hürth I / Knapsack

| | Erststimmen | | Zweitstimmen | |
|---------------------|-------------|---------|--------------|---------|
| | | | | |
| Wahlberechtigte | 1.743 | | 1.743 | |
| Wähler/innen | 670 | 38,44 % | 670 | 38,44 % |
| ungültige Stimmen | 16 | 2,39 % | 9 | 1,34 % |
| gültige Stimmen | 654 | 97,61 % | 661 | 98,66 % |
| Klöpffer, CDU | 256 | 39,14 % | 236 | 35,70 % |
| Dmoch-Schweren, SPD | 281 | 42,97 % | 245 | 37,07 % |
| Warnecke, GRÜNE | 44 | 6,73 % | 58 | 8,77 % |
| Schiller, FDP | 31 | 4,74 % | 41 | 6,20 % |
| NPD | --- | --- | 4 | 0,61 % |
| Gökhan, DIE LINKE | 29 | 4,43 % | 36 | 5,45 % |
| REP | --- | --- | 0 | 0,00 % |
| ÖDP | --- | --- | 0 | 0,00 % |
| BüSo | --- | --- | 0 | 0,00 % |
| PBC | --- | --- | 0 | 0,00 % |
| Tierschutzpartei | --- | --- | 4 | 0,61 % |
| FAMILIE | --- | --- | 0 | 0,00 % |
| Die PARTEI | --- | --- | 0 | 0,00 % |
| ZENTRUM | --- | --- | 0 | 0,00 % |
| BGD | --- | --- | 0 | 0,00 % |
| AUF | --- | --- | 0 | 0,00 % |
| PIRATEN | --- | --- | 15 | 2,27 % |
| ddp | --- | --- | 0 | 0,00 % |
| Freie Union | --- | --- | 0 | 0,00 % |
| RENTNER | --- | --- | 4 | 0,61 % |
| Getzke, pro NRW | 10 | 1,53 % | 13 | 1,97 % |
| DIE VIOLETTEN | --- | --- | 0 | 0,00 % |
| Akyüz, BIG | 3 | 0,46 % | 4 | 0,61 % |
| Volksabstimmung | --- | --- | 1 | 0,15 % |
| FBI / Freie Wähler | --- | --- | 0 | 0,00 % |



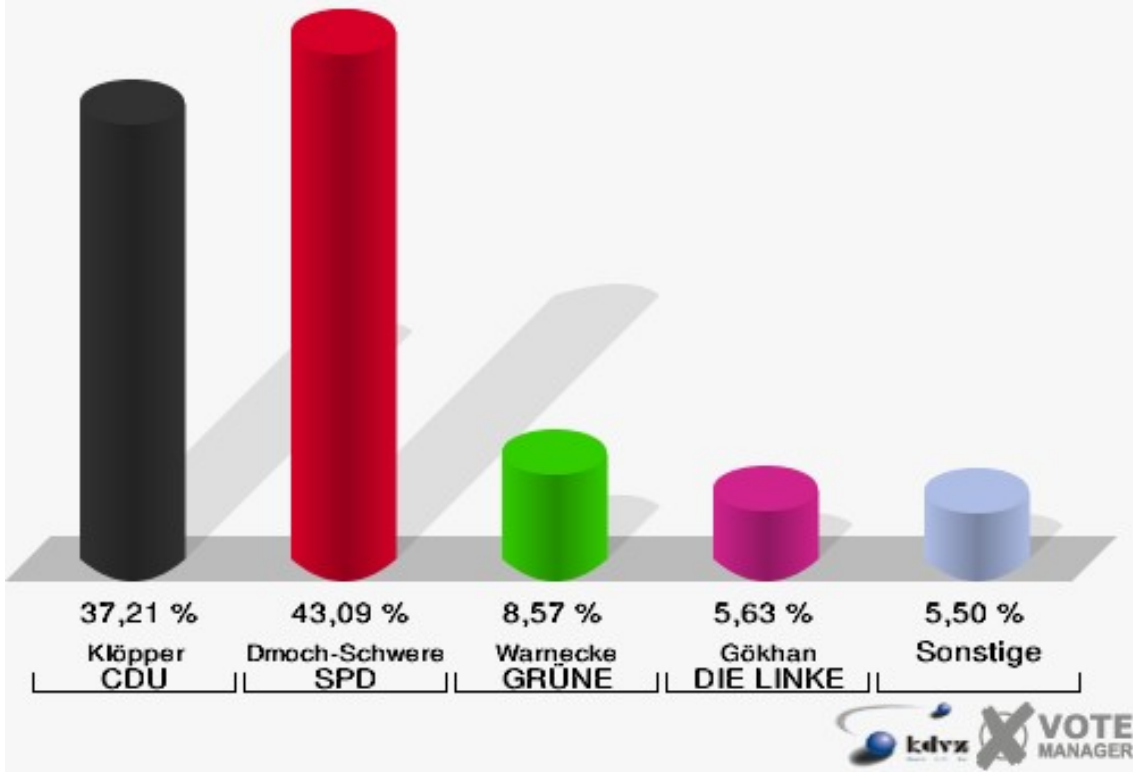
Stadt Hürth
Landtagswahl 09.05.2010
Wahlbeteiligung 08.0 Alt-Hürth I / Knapsack



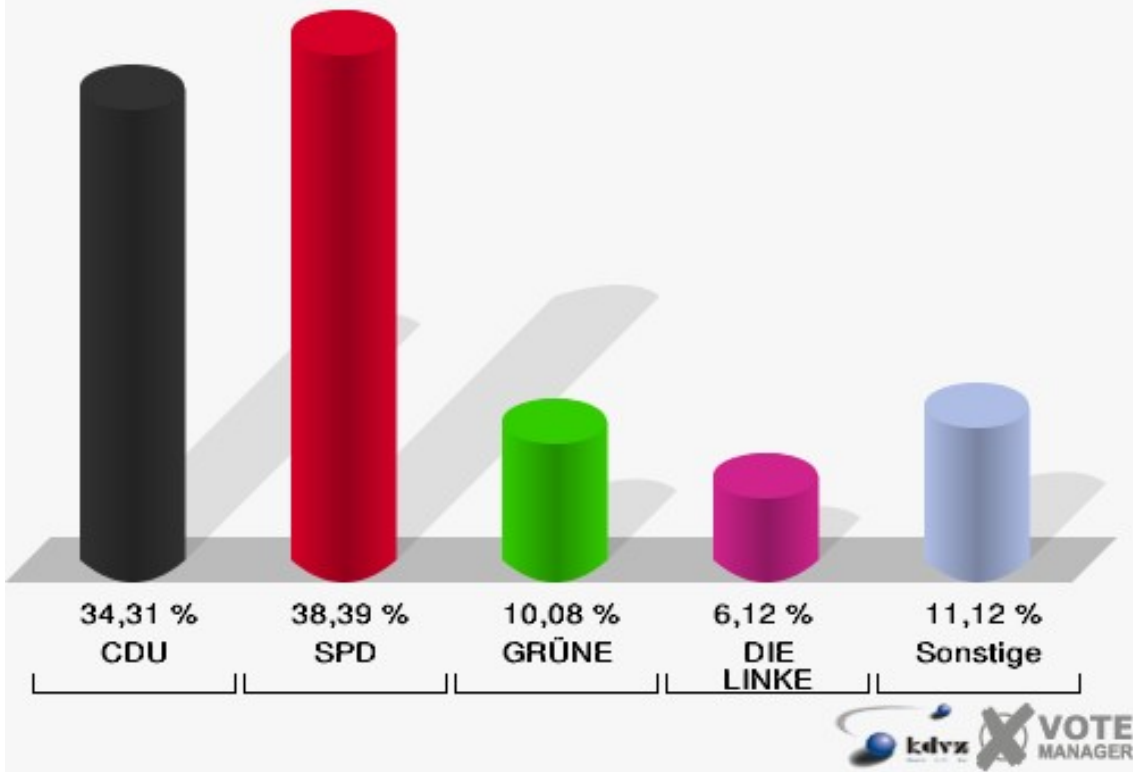
09.0 Alt-Hürth II

| | Erststimmen | | Zweitstimmen | |
|---------------------|-------------|---------|--------------|---------|
| | | | | |
| Wahlberechtigte | 1.814 | | 1.814 | |
| Wähler/innen | 802 | 44,21 % | 802 | 44,21 % |
| ungültige Stimmen | 20 | 2,49 % | 18 | 2,24 % |
| gültige Stimmen | 782 | 97,51 % | 784 | 97,76 % |
| Klöpffer, CDU | 291 | 37,21 % | 269 | 34,31 % |
| Dmoch-Schweren, SPD | 337 | 43,09 % | 301 | 38,39 % |
| Warnecke, GRÜNE | 67 | 8,57 % | 79 | 10,08 % |
| Schiller, FDP | 29 | 3,71 % | 35 | 4,46 % |
| NPD | --- | --- | 7 | 0,89 % |
| Gökhan, DIE LINKE | 44 | 5,63 % | 48 | 6,12 % |
| REP | --- | --- | 1 | 0,13 % |
| ÖDP | --- | --- | 0 | 0,00 % |
| BüSo | --- | --- | 1 | 0,13 % |
| PBC | --- | --- | 0 | 0,00 % |
| Tierschutzpartei | --- | --- | 3 | 0,38 % |
| FAMILIE | --- | --- | 6 | 0,77 % |
| Die PARTEI | --- | --- | 2 | 0,26 % |
| ZENTRUM | --- | --- | 0 | 0,00 % |
| BGD | --- | --- | 0 | 0,00 % |
| AUF | --- | --- | 0 | 0,00 % |
| PIRATEN | --- | --- | 14 | 1,79 % |
| ddp | --- | --- | 0 | 0,00 % |
| Freie Union | --- | --- | 0 | 0,00 % |
| RENTNER | --- | --- | 1 | 0,13 % |
| Getzke, pro NRW | 10 | 1,28 % | 10 | 1,28 % |
| DIE VIOLETTEN | --- | --- | 0 | 0,00 % |
| Akyüz, BIG | 4 | 0,51 % | 6 | 0,77 % |
| Volksabstimmung | --- | --- | 1 | 0,13 % |
| FBI / Freie Wähler | --- | --- | 0 | 0,00 % |

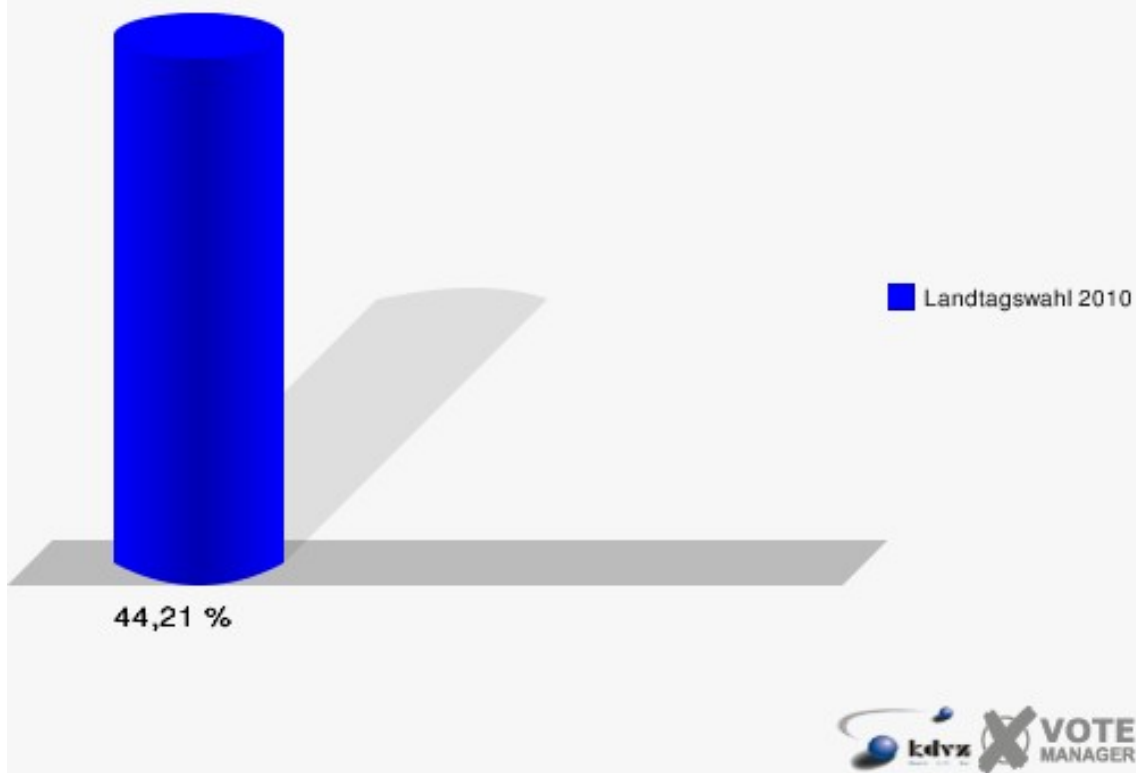
Stadt Hürth
Landtagswahl 09.05.2010
Erststimmen 09.0 Alt-Hürth II



Stadt Hürth
Landtagswahl 09.05.2010
Zweitstimmen 09.0 Alt-Hürth II



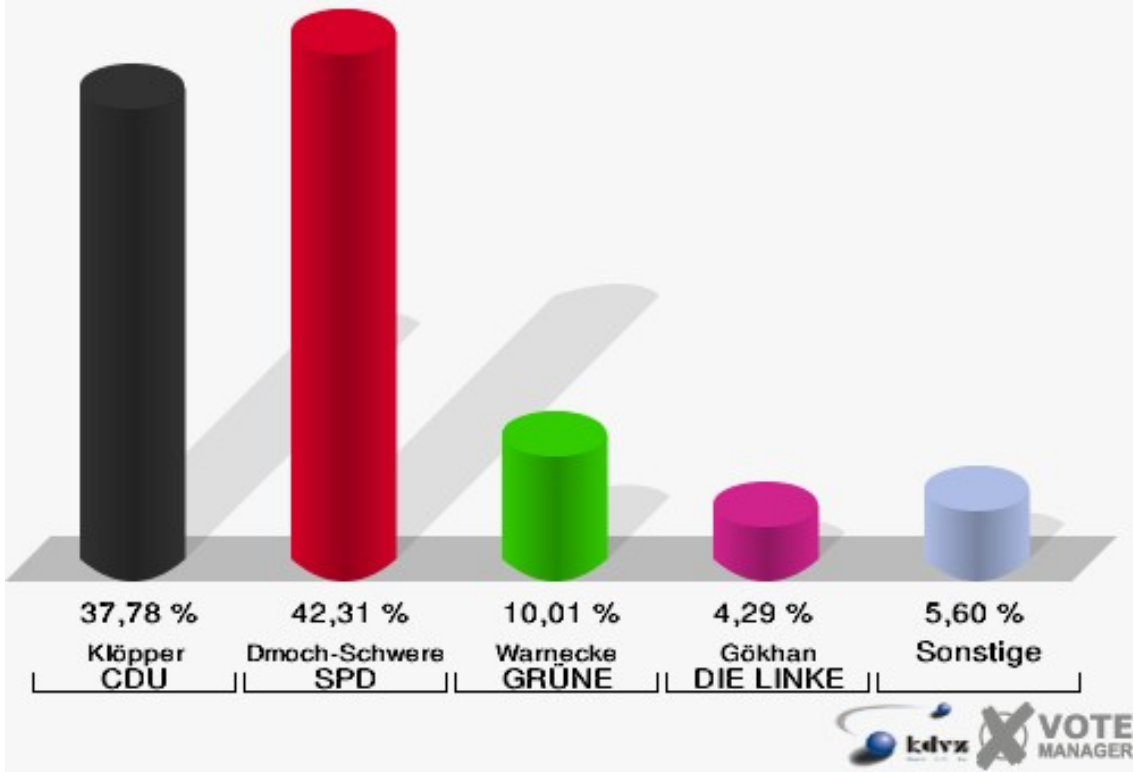
Stadt Hürth
Landtagswahl 09.05.2010
Wahlbeteiligung 09.0 Alt-Hürth II



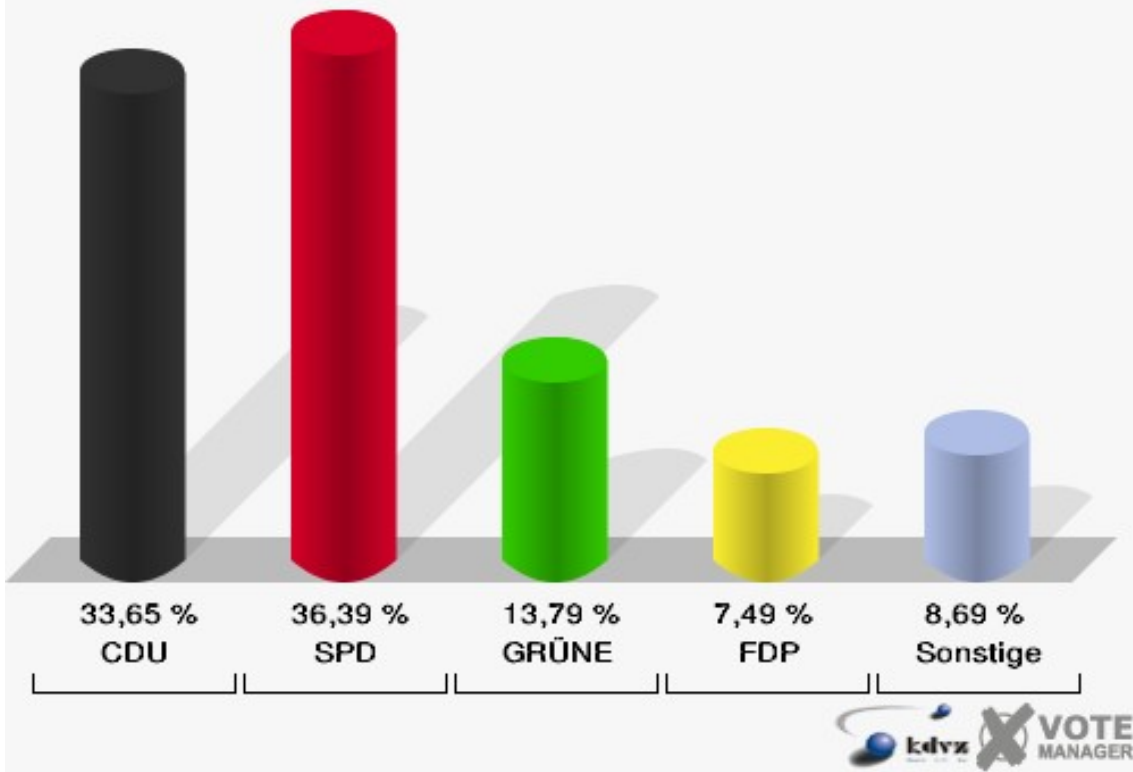
10.0 Alt-Hürth III

| | Erststimmen | | Zweitstimmen | |
|---------------------|-------------|---------|--------------|---------|
| Wahlberechtigte | 1.735 | | 1.735 | |
| Wähler/innen | 849 | 48,93 % | 849 | 48,93 % |
| ungültige Stimmen | 10 | 1,18 % | 8 | 0,94 % |
| gültige Stimmen | 839 | 98,82 % | 841 | 99,06 % |
| Klöpffer, CDU | 317 | 37,78 % | 283 | 33,65 % |
| Dmoch-Schweren, SPD | 355 | 42,31 % | 306 | 36,39 % |
| Warnecke, GRÜNE | 84 | 10,01 % | 116 | 13,79 % |
| Schiller, FDP | 31 | 3,69 % | 63 | 7,49 % |
| NPD | --- | --- | 2 | 0,24 % |
| Gökhan, DIE LINKE | 36 | 4,29 % | 39 | 4,64 % |
| REP | --- | --- | 1 | 0,12 % |
| ÖDP | --- | --- | 0 | 0,00 % |
| BüSo | --- | --- | 0 | 0,00 % |
| PBC | --- | --- | 0 | 0,00 % |
| Tierschutzpartei | --- | --- | 1 | 0,12 % |
| FAMILIE | --- | --- | 1 | 0,12 % |
| Die PARTEI | --- | --- | 1 | 0,12 % |
| ZENTRUM | --- | --- | 0 | 0,00 % |
| BGD | --- | --- | 0 | 0,00 % |
| AUF | --- | --- | 0 | 0,00 % |
| PIRATEN | --- | --- | 6 | 0,71 % |
| ddp | --- | --- | 1 | 0,12 % |
| Freie Union | --- | --- | 0 | 0,00 % |
| RENTNER | --- | --- | 2 | 0,24 % |
| Getzke, pro NRW | 15 | 1,79 % | 16 | 1,90 % |
| DIE VIOLETTEN | --- | --- | 0 | 0,00 % |
| Akyüz, BIG | 1 | 0,12 % | 2 | 0,24 % |
| Volksabstimmung | --- | --- | 0 | 0,00 % |
| FBI / Freie Wähler | --- | --- | 1 | 0,12 % |

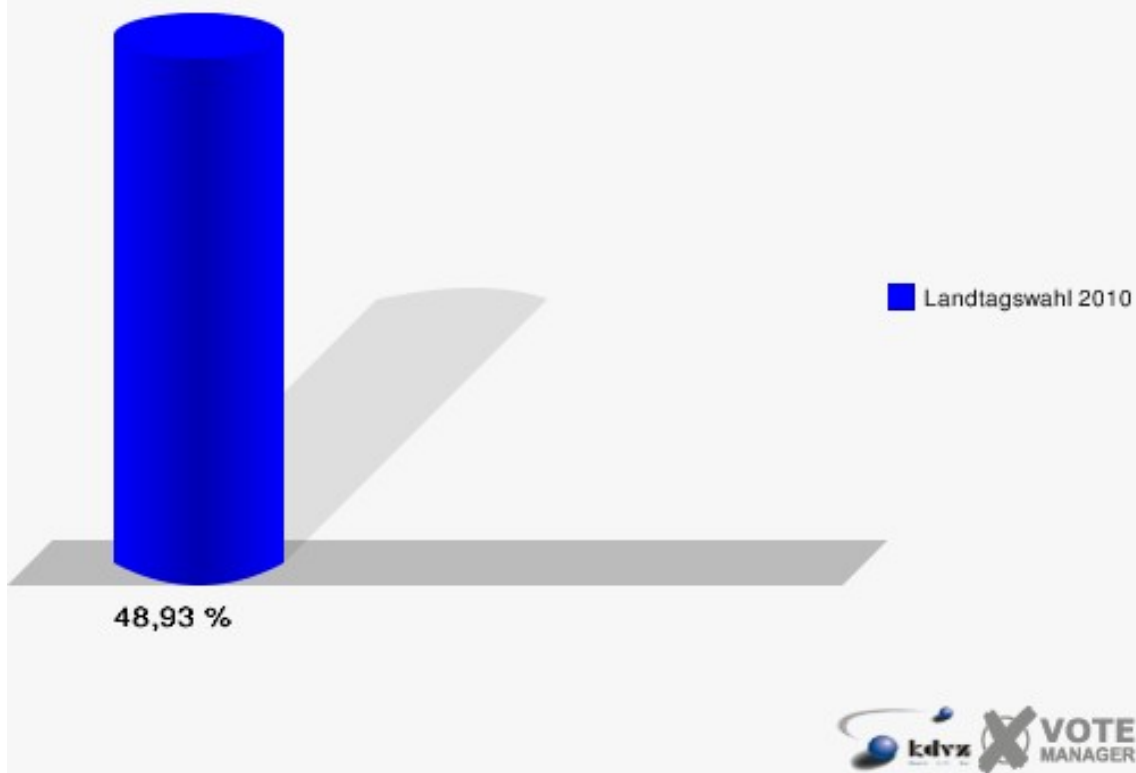
Stadt Hürth
Landtagswahl 09.05.2010
Erststimmen 10.0 Alt-Hürth III



Stadt Hürth
Landtagswahl 09.05.2010
Zweitstimmen 10.0 Alt-Hürth III

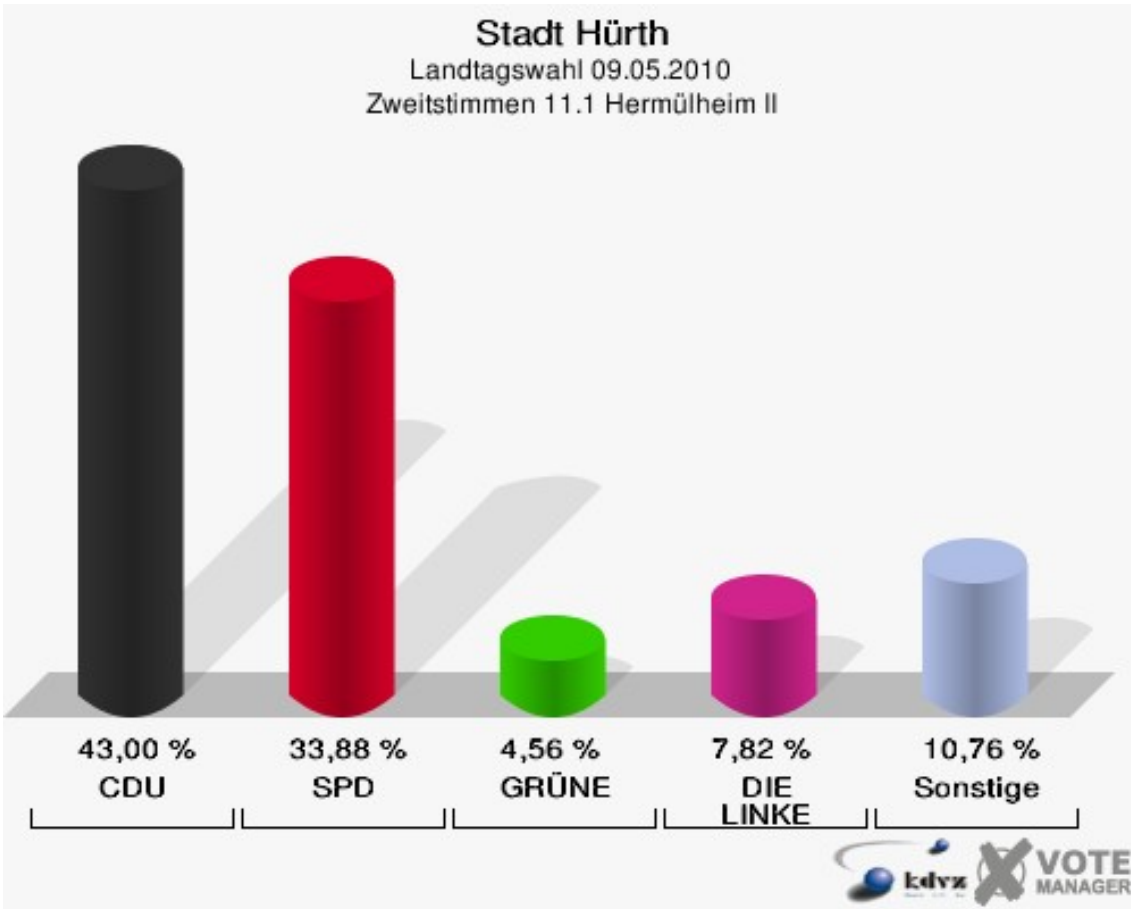
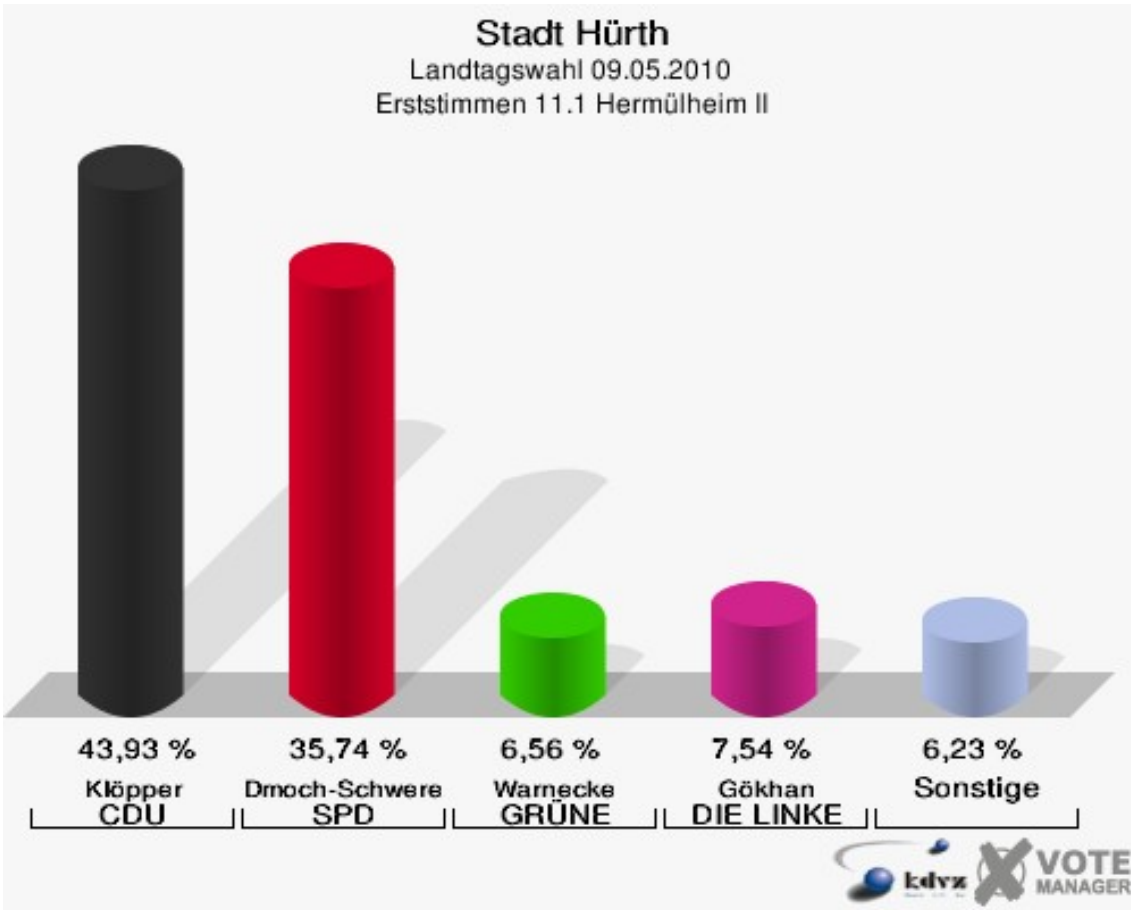


Stadt Hürth
Landtagswahl 09.05.2010
Wahlbeteiligung 10.0 Alt-Hürth III

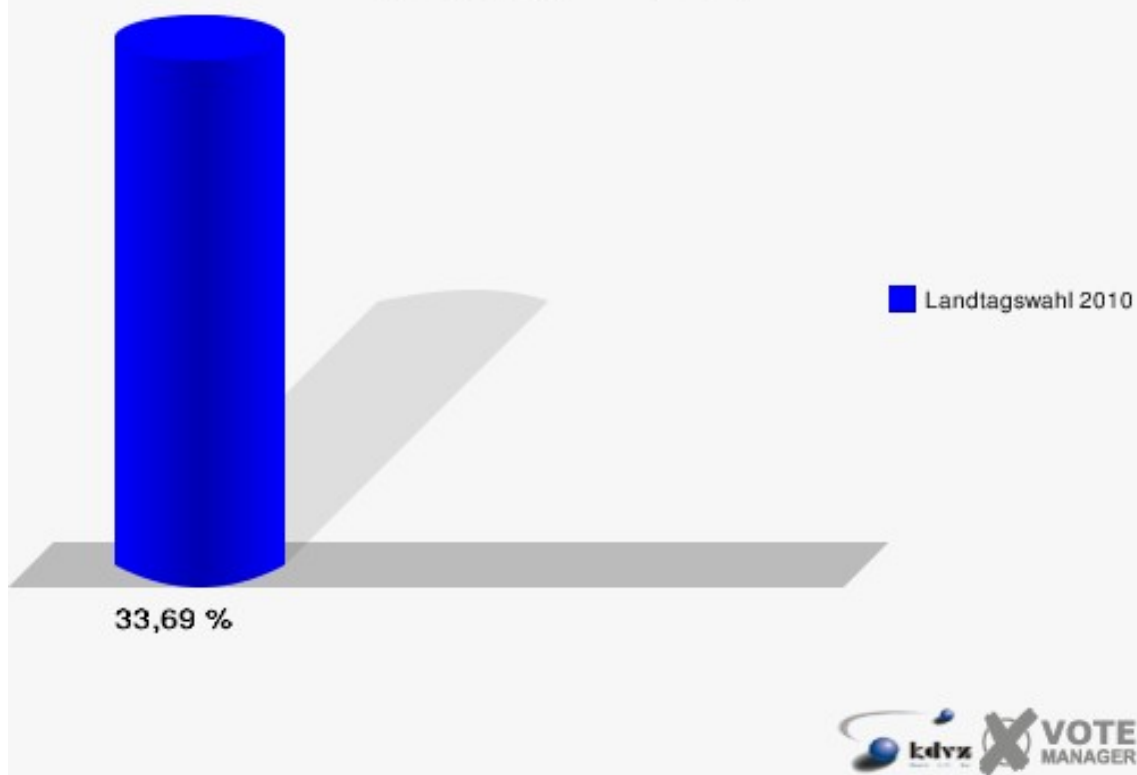


11.1 Hermülheim II

| | Erststimmen | | Zweitstimmen | |
|---------------------|-------------|---------|--------------|---------|
| Wahlberechtigte | 929 | | 929 | |
| Wähler/innen | 313 | 33,69 % | 313 | 33,69 % |
| ungültige Stimmen | 8 | 2,56 % | 6 | 1,92 % |
| gültige Stimmen | 305 | 97,44 % | 307 | 98,08 % |
| Klöpffer, CDU | 134 | 43,93 % | 132 | 43,00 % |
| Dmoch-Schweren, SPD | 109 | 35,74 % | 104 | 33,88 % |
| Warnecke, GRÜNE | 20 | 6,56 % | 14 | 4,56 % |
| Schiller, FDP | 11 | 3,61 % | 9 | 2,93 % |
| NPD | --- | --- | 4 | 1,30 % |
| Gökhan, DIE LINKE | 23 | 7,54 % | 24 | 7,82 % |
| REP | --- | --- | 0 | 0,00 % |
| ÖDP | --- | --- | 0 | 0,00 % |
| BüSo | --- | --- | 0 | 0,00 % |
| PBC | --- | --- | 0 | 0,00 % |
| Tierschutzpartei | --- | --- | 3 | 0,98 % |
| FAMILIE | --- | --- | 1 | 0,33 % |
| Die PARTEI | --- | --- | 0 | 0,00 % |
| ZENTRUM | --- | --- | 0 | 0,00 % |
| BGD | --- | --- | 0 | 0,00 % |
| AUF | --- | --- | 0 | 0,00 % |
| PIRATEN | --- | --- | 2 | 0,65 % |
| ddp | --- | --- | 0 | 0,00 % |
| Freie Union | --- | --- | 0 | 0,00 % |
| RENTNER | --- | --- | 3 | 0,98 % |
| Getzke, pro NRW | 5 | 1,64 % | 5 | 1,63 % |
| DIE VIOLETTEN | --- | --- | 1 | 0,33 % |
| Akyüz, BIG | 3 | 0,98 % | 5 | 1,63 % |
| Volksabstimmung | --- | --- | 0 | 0,00 % |
| FBI / Freie Wähler | --- | --- | 0 | 0,00 % |

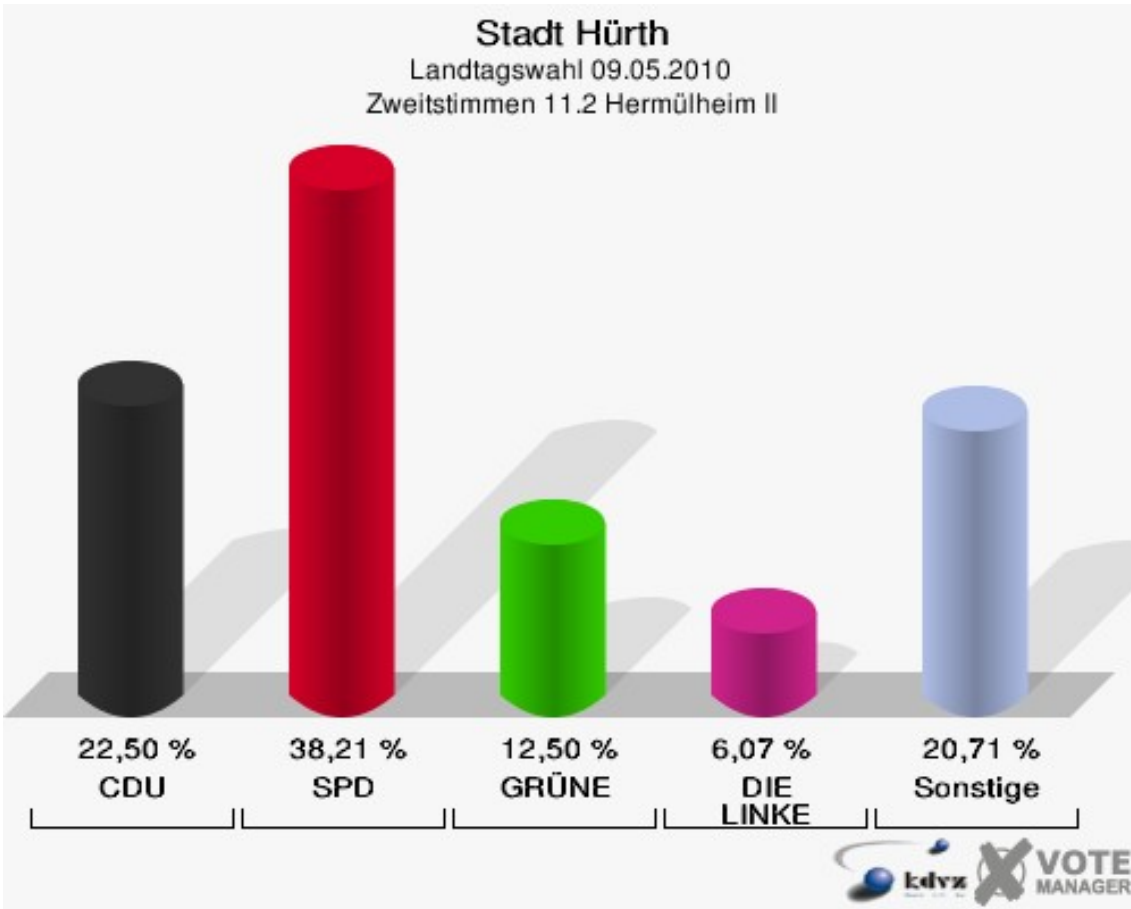
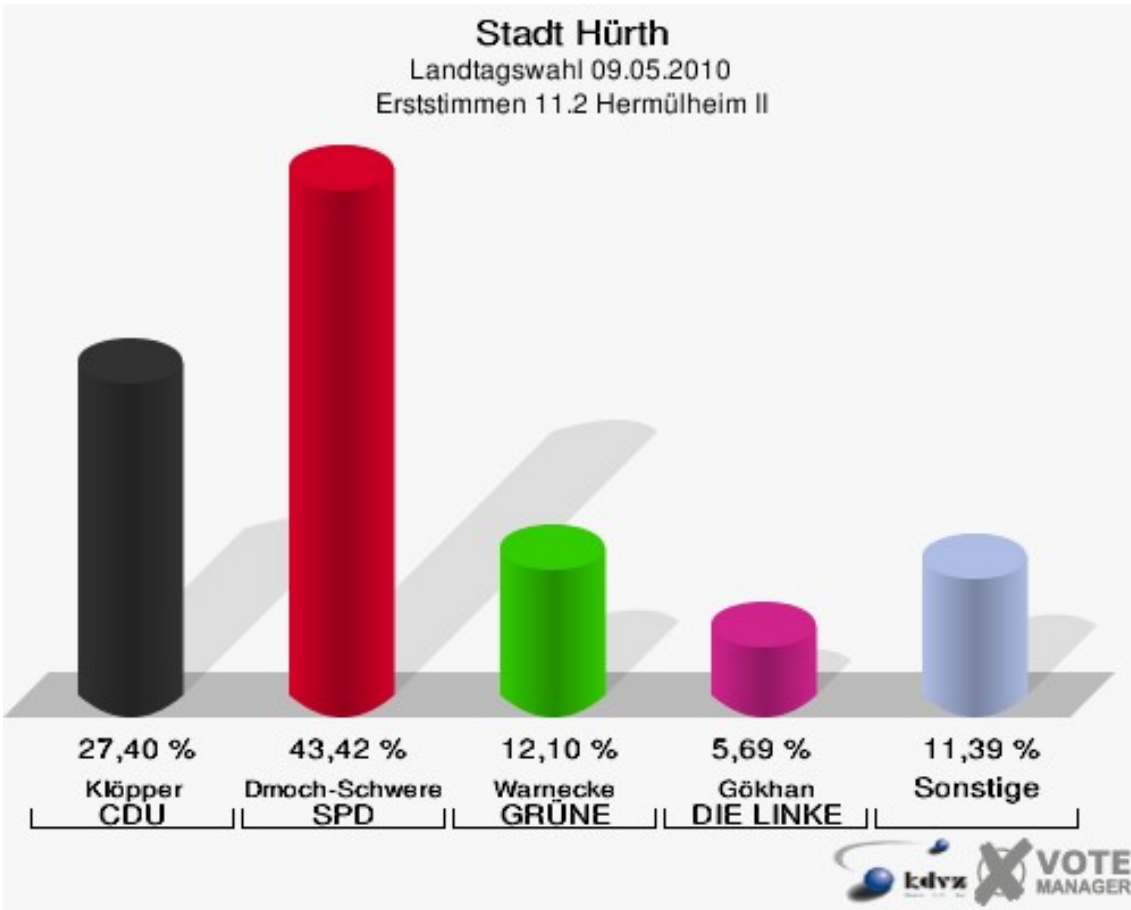


Stadt Hürth
Landtagswahl 09.05.2010
Wahlbeteiligung 11.1 Hermülheim II

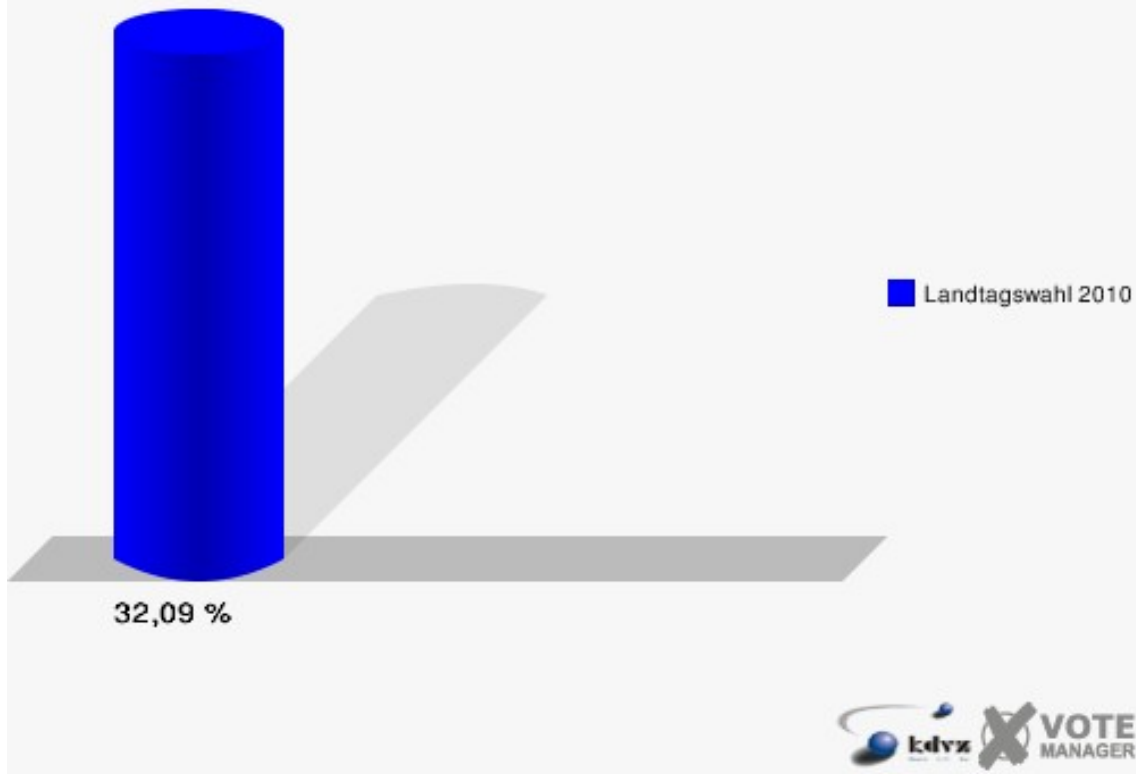


11.2 Hermülheim II

| | Erststimmen | | Zweitstimmen | |
|---------------------|-------------|---------|--------------|---------|
| Wahlberechtigte | 910 | | 910 | |
| Wähler/innen | 292 | 32,09 % | 292 | 32,09 % |
| ungültige Stimmen | 11 | 3,77 % | 12 | 4,11 % |
| gültige Stimmen | 281 | 96,23 % | 280 | 95,89 % |
| Klöpffer, CDU | 77 | 27,40 % | 63 | 22,50 % |
| Dmoch-Schweren, SPD | 122 | 43,42 % | 107 | 38,21 % |
| Warnecke, GRÜNE | 34 | 12,10 % | 35 | 12,50 % |
| Schiller, FDP | 6 | 2,14 % | 14 | 5,00 % |
| NPD | --- | --- | 1 | 0,36 % |
| Gökhan, DIE LINKE | 16 | 5,69 % | 17 | 6,07 % |
| REP | --- | --- | 2 | 0,71 % |
| ÖDP | --- | --- | 0 | 0,00 % |
| BüSo | --- | --- | 0 | 0,00 % |
| PBC | --- | --- | 1 | 0,36 % |
| Tierschutzpartei | --- | --- | 2 | 0,71 % |
| FAMILIE | --- | --- | 3 | 1,07 % |
| Die PARTEI | --- | --- | 0 | 0,00 % |
| ZENTRUM | --- | --- | 1 | 0,36 % |
| BGD | --- | --- | 0 | 0,00 % |
| AUF | --- | --- | 0 | 0,00 % |
| PIRATEN | --- | --- | 4 | 1,43 % |
| ddp | --- | --- | 0 | 0,00 % |
| Freie Union | --- | --- | 0 | 0,00 % |
| RENTNER | --- | --- | 2 | 0,71 % |
| Getzke, pro NRW | 14 | 4,98 % | 12 | 4,29 % |
| DIE VIOLETTEN | --- | --- | 0 | 0,00 % |
| Akyüz, BIG | 12 | 4,27 % | 16 | 5,71 % |
| Volksabstimmung | --- | --- | 0 | 0,00 % |
| FBI / Freie Wähler | --- | --- | 0 | 0,00 % |

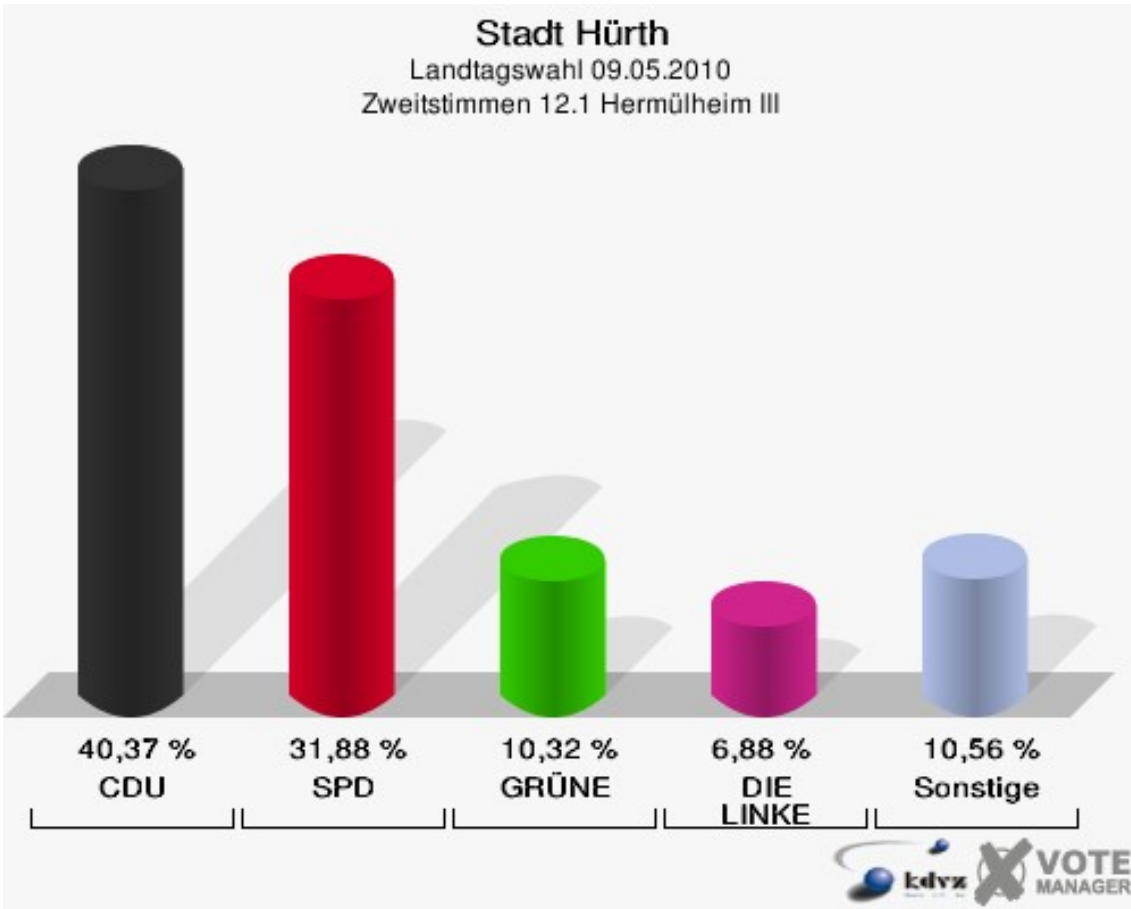
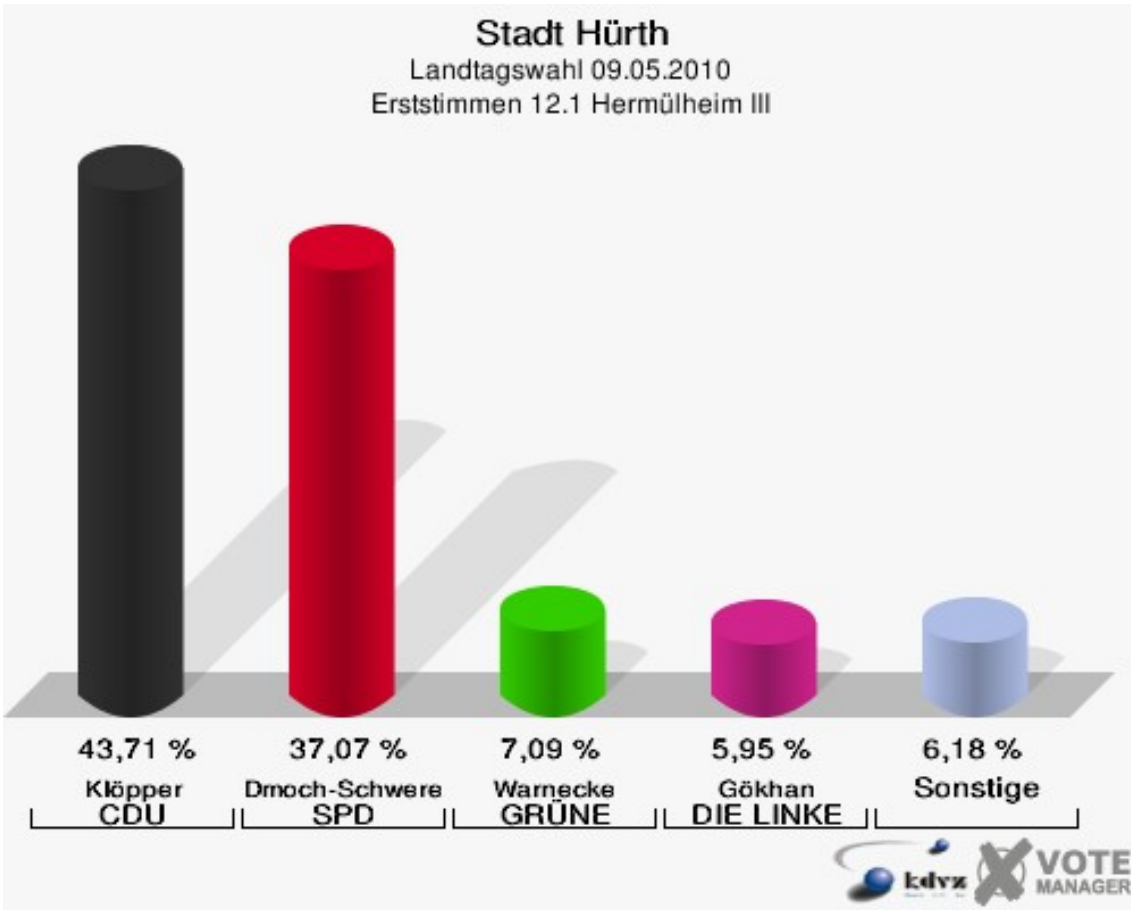


Stadt Hürth
Landtagswahl 09.05.2010
Wahlbeteiligung 11.2 Hermülheim II

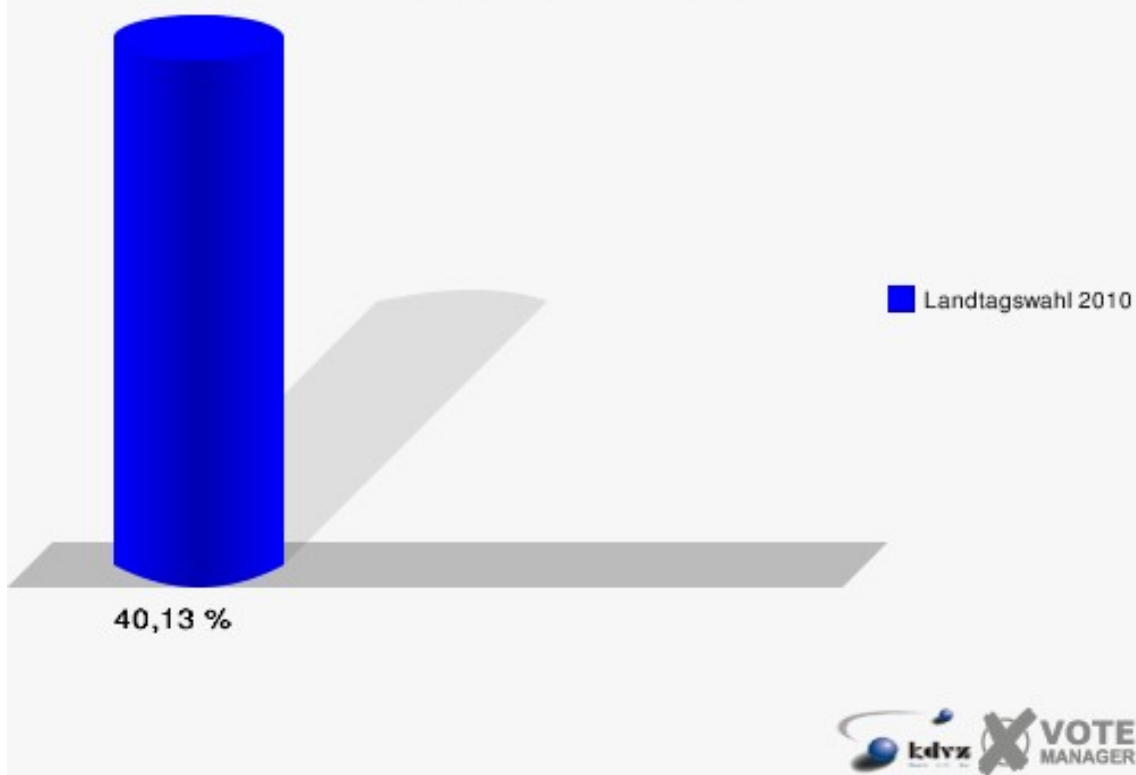


12.1 Hermülheim III

| | Erststimmen | | Zweitstimmen | |
|---------------------|-------------|---------|--------------|---------|
| | | | | |
| Wahlberechtigte | 1.114 | | 1.114 | |
| Wähler/innen | 447 | 40,13 % | 447 | 40,13 % |
| ungültige Stimmen | 10 | 2,24 % | 11 | 2,46 % |
| gültige Stimmen | 437 | 97,76 % | 436 | 97,54 % |
| Klöpffer, CDU | 191 | 43,71 % | 176 | 40,37 % |
| Dmoch-Schweren, SPD | 162 | 37,07 % | 139 | 31,88 % |
| Warnecke, GRÜNE | 31 | 7,09 % | 45 | 10,32 % |
| Schiller, FDP | 17 | 3,89 % | 26 | 5,96 % |
| NPD | --- | --- | 2 | 0,46 % |
| Gökhan, DIE LINKE | 26 | 5,95 % | 30 | 6,88 % |
| REP | --- | --- | 2 | 0,46 % |
| ÖDP | --- | --- | 0 | 0,00 % |
| BüSo | --- | --- | 0 | 0,00 % |
| PBC | --- | --- | 0 | 0,00 % |
| Tierschutzpartei | --- | --- | 1 | 0,23 % |
| FAMILIE | --- | --- | 1 | 0,23 % |
| Die PARTEI | --- | --- | 1 | 0,23 % |
| ZENTRUM | --- | --- | 0 | 0,00 % |
| BGD | --- | --- | 0 | 0,00 % |
| AUF | --- | --- | 0 | 0,00 % |
| PIRATEN | --- | --- | 2 | 0,46 % |
| ddp | --- | --- | 0 | 0,00 % |
| Freie Union | --- | --- | 0 | 0,00 % |
| RENTNER | --- | --- | 2 | 0,46 % |
| Getzke, pro NRW | 7 | 1,60 % | 5 | 1,15 % |
| DIE VIOLETTEN | --- | --- | 1 | 0,23 % |
| Akyüz, BIG | 3 | 0,69 % | 3 | 0,69 % |
| Volksabstimmung | --- | --- | 0 | 0,00 % |
| FBI / Freie Wähler | --- | --- | 0 | 0,00 % |

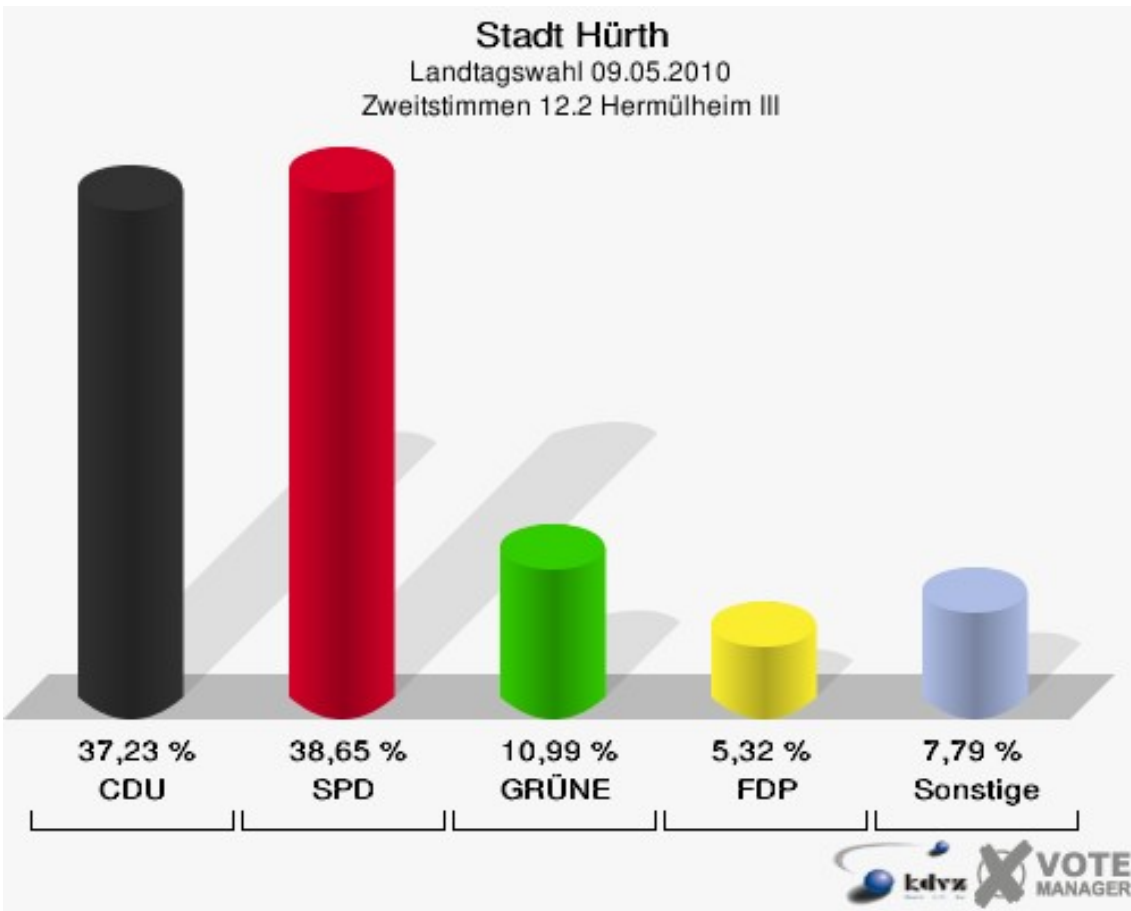
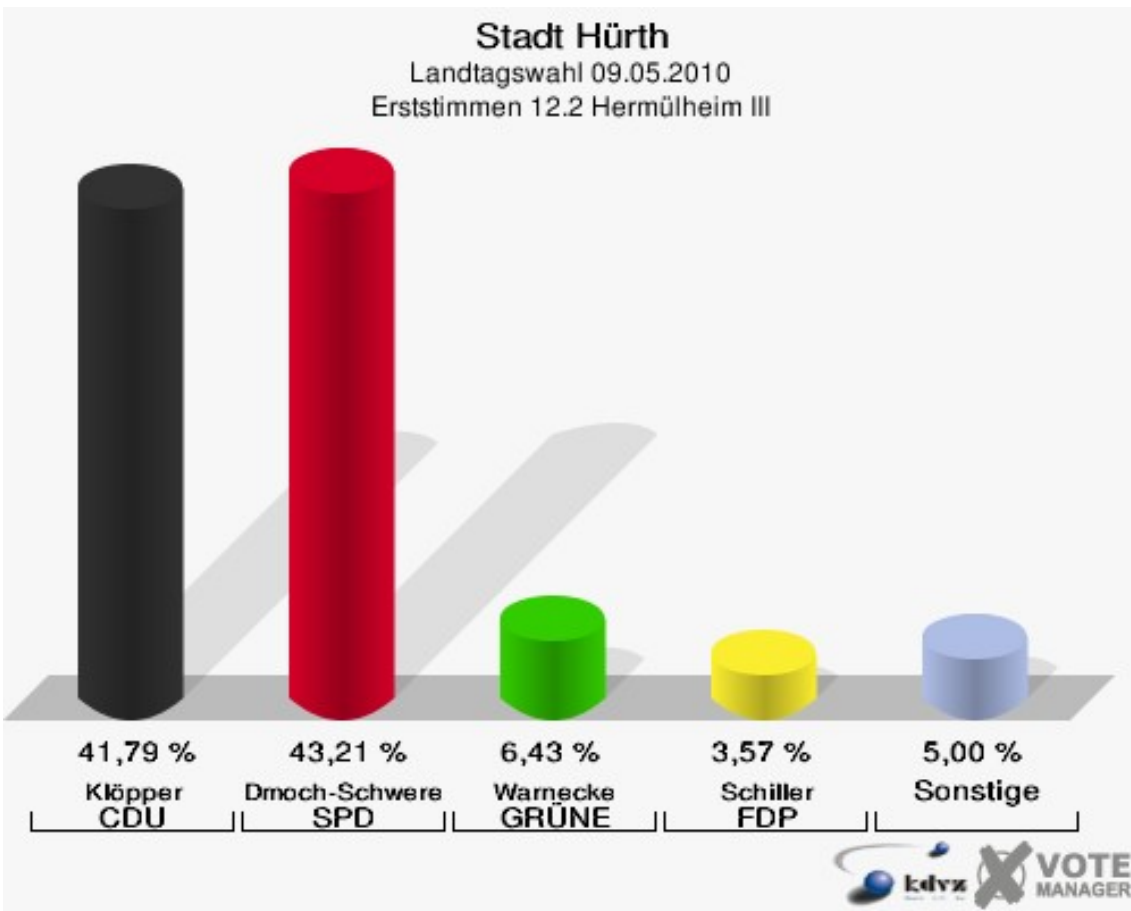


Stadt Hürth
Landtagswahl 09.05.2010
Wahlbeteiligung 12.1 Hermülheim III

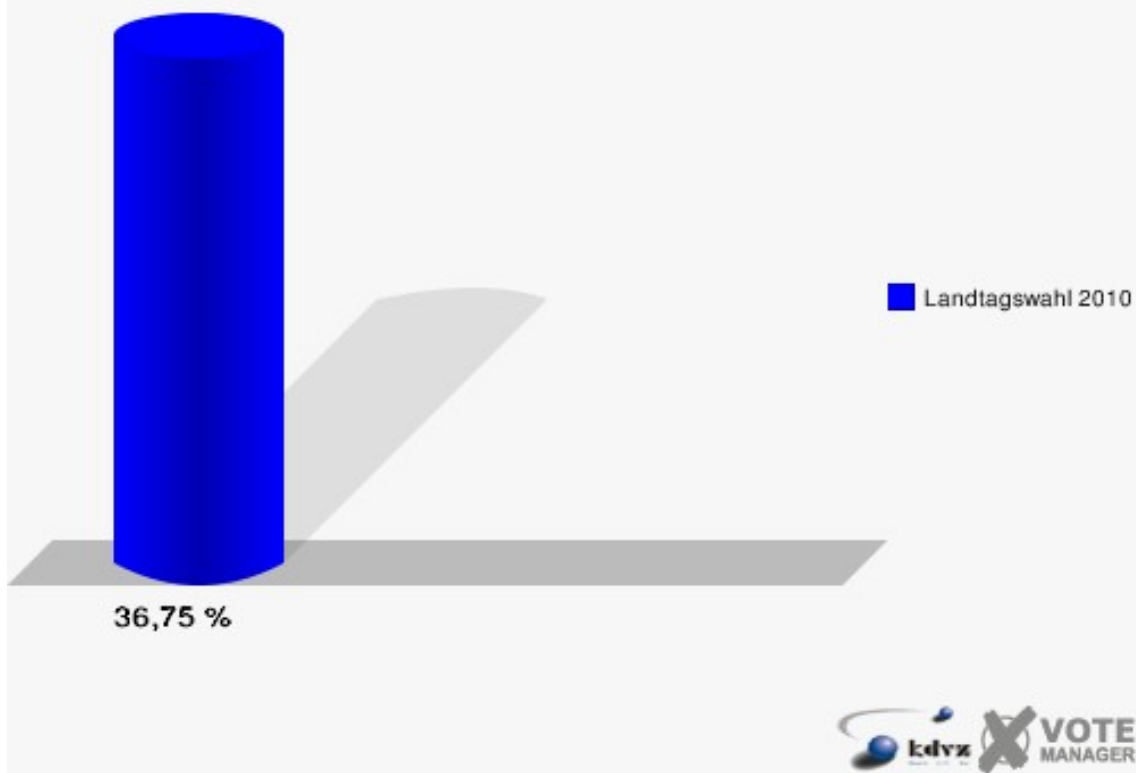


12.2 Hermülheim III

| | Erststimmen | | Zweitstimmen | |
|---------------------|-------------|---------|--------------|---------|
| Wahlberechtigte | 781 | | 781 | |
| Wähler/innen | 287 | 36,75 % | 287 | 36,75 % |
| ungültige Stimmen | 7 | 2,44 % | 5 | 1,74 % |
| gültige Stimmen | 280 | 97,56 % | 282 | 98,26 % |
| Klöpffer, CDU | 117 | 41,79 % | 105 | 37,23 % |
| Dmoch-Schweren, SPD | 121 | 43,21 % | 109 | 38,65 % |
| Warnecke, GRÜNE | 18 | 6,43 % | 31 | 10,99 % |
| Schiller, FDP | 10 | 3,57 % | 15 | 5,32 % |
| NPD | --- | --- | 0 | 0,00 % |
| Gökhan, DIE LINKE | 9 | 3,21 % | 13 | 4,61 % |
| REP | --- | --- | 1 | 0,35 % |
| ÖDP | --- | --- | 0 | 0,00 % |
| BüSo | --- | --- | 0 | 0,00 % |
| PBC | --- | --- | 0 | 0,00 % |
| Tierschutzpartei | --- | --- | 0 | 0,00 % |
| FAMILIE | --- | --- | 1 | 0,35 % |
| Die PARTEI | --- | --- | 0 | 0,00 % |
| ZENTRUM | --- | --- | 0 | 0,00 % |
| BGD | --- | --- | 0 | 0,00 % |
| AUF | --- | --- | 0 | 0,00 % |
| PIRATEN | --- | --- | 2 | 0,71 % |
| ddp | --- | --- | 0 | 0,00 % |
| Freie Union | --- | --- | 0 | 0,00 % |
| RENTNER | --- | --- | 0 | 0,00 % |
| Getzke, pro NRW | 5 | 1,79 % | 5 | 1,77 % |
| DIE VIOLETTEN | --- | --- | 0 | 0,00 % |
| Akyüz, BIG | 0 | 0,00 % | 0 | 0,00 % |
| Volksabstimmung | --- | --- | 0 | 0,00 % |
| FBI / Freie Wähler | --- | --- | 0 | 0,00 % |

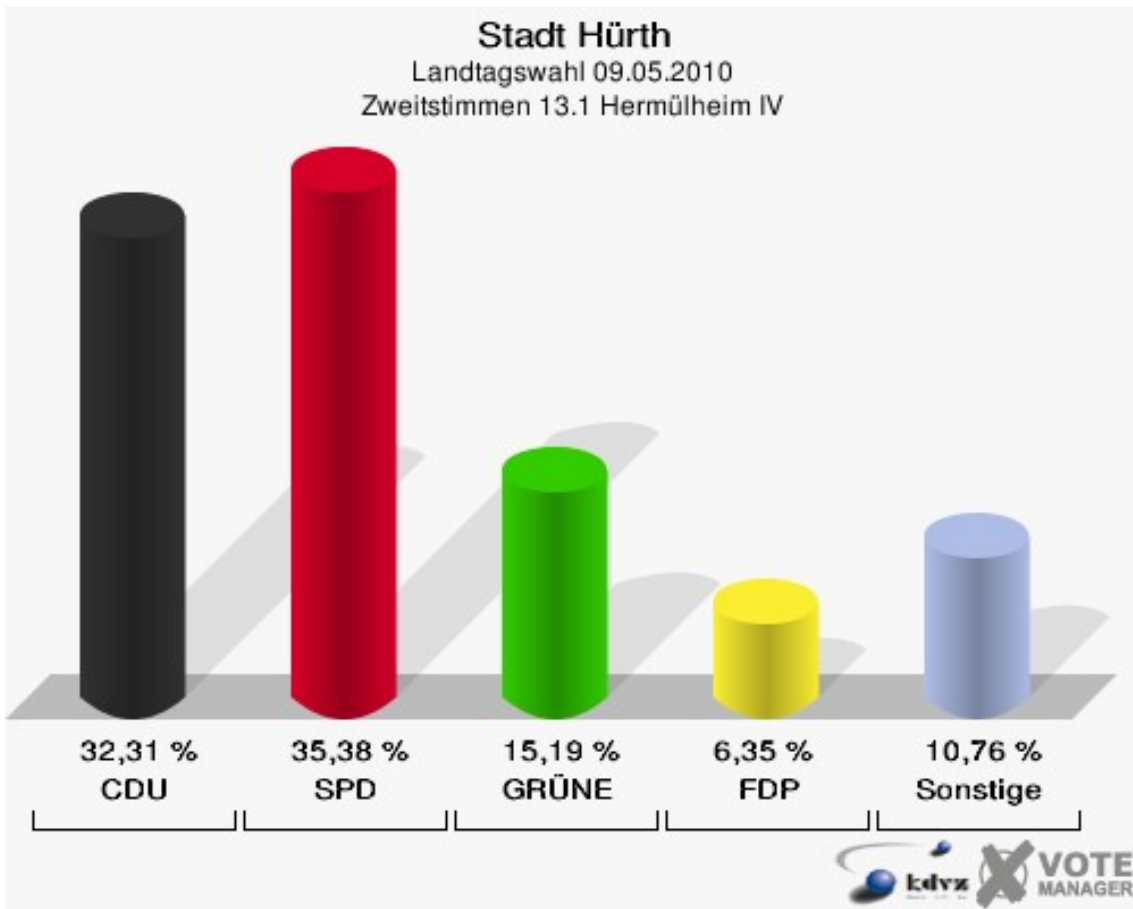
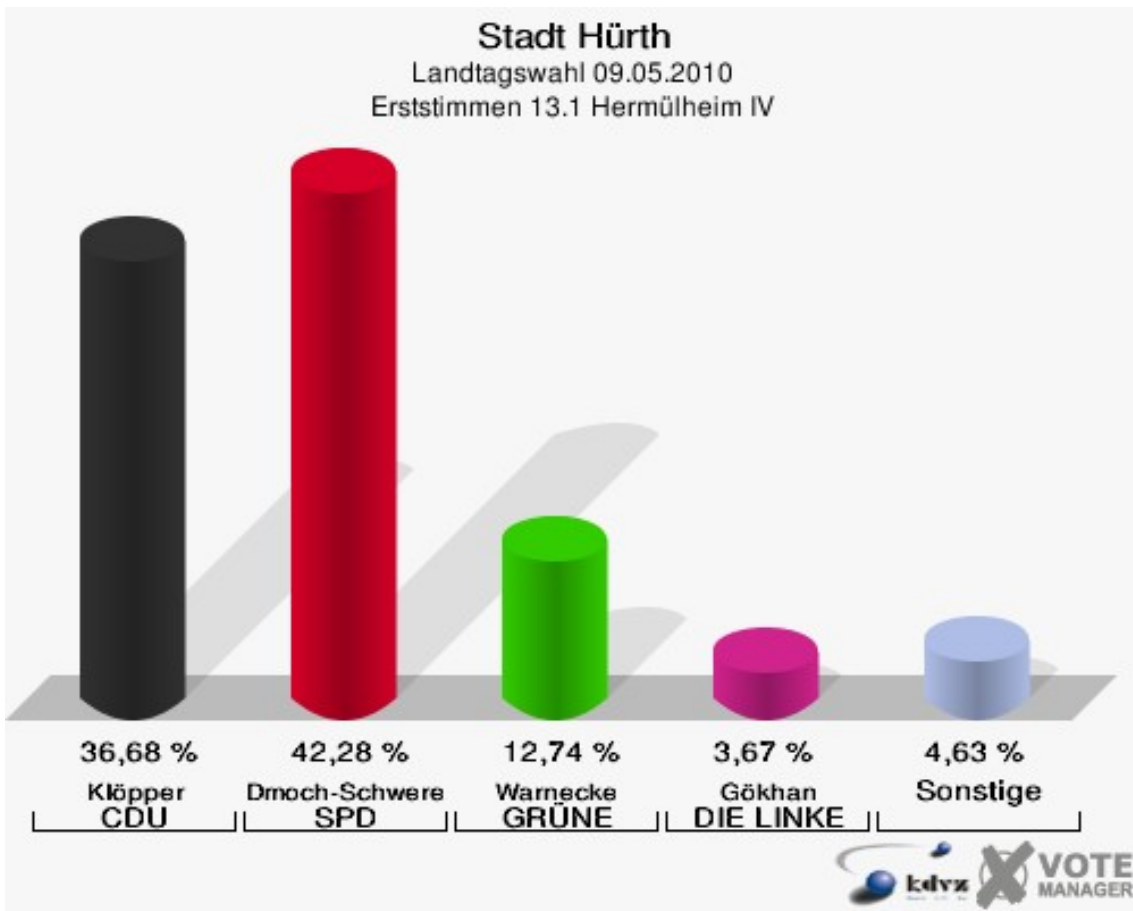


Stadt Hürth
Landtagswahl 09.05.2010
Wahlbeteiligung 12.2 Hermülheim III

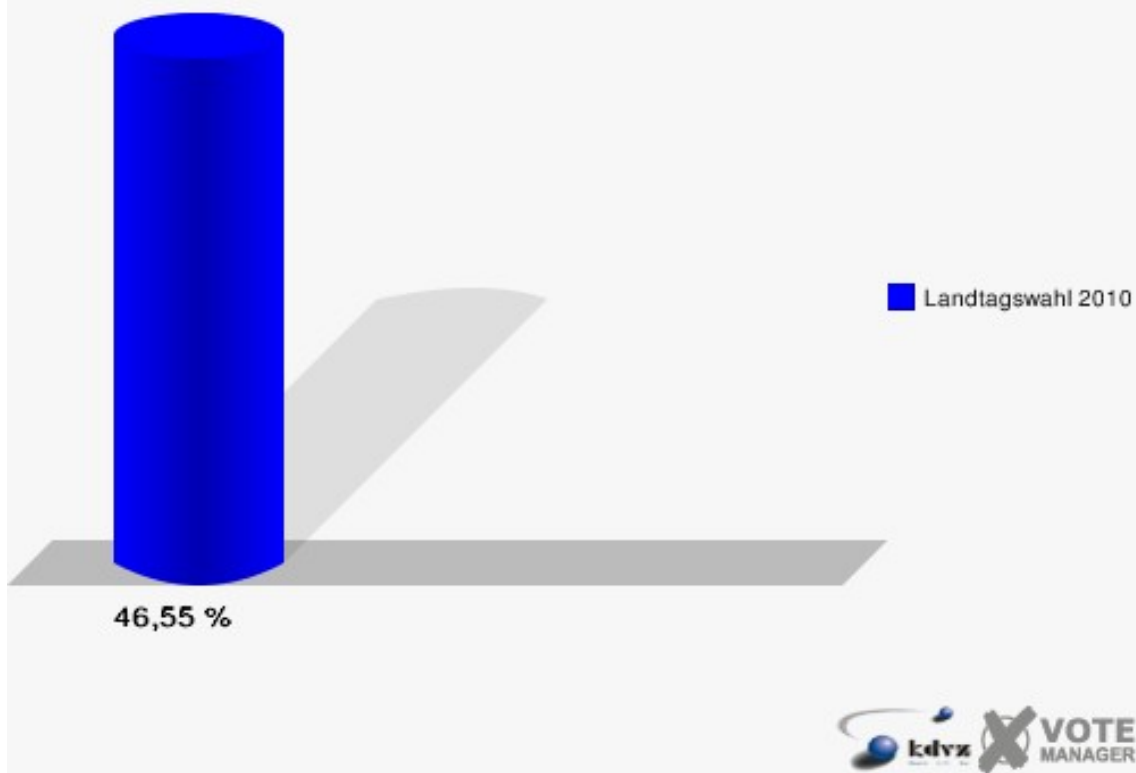


13.1 Hermülheim IV

| | Erststimmen | | Zweitstimmen | |
|---------------------|-------------|---------|--------------|---------|
| | | | | |
| Wahlberechtigte | 1.130 | | 1.130 | |
| Wähler/innen | 526 | 46,55 % | 526 | 46,55 % |
| ungültige Stimmen | 8 | 1,52 % | 6 | 1,14 % |
| gültige Stimmen | 518 | 98,48 % | 520 | 98,86 % |
| Klöpffer, CDU | 190 | 36,68 % | 168 | 32,31 % |
| Dmoch-Schweren, SPD | 219 | 42,28 % | 184 | 35,38 % |
| Warnecke, GRÜNE | 66 | 12,74 % | 79 | 15,19 % |
| Schiller, FDP | 14 | 2,70 % | 33 | 6,35 % |
| NPD | --- | --- | 1 | 0,19 % |
| Gökhan, DIE LINKE | 19 | 3,67 % | 25 | 4,81 % |
| REP | --- | --- | 1 | 0,19 % |
| ÖDP | --- | --- | 0 | 0,00 % |
| BüSo | --- | --- | 0 | 0,00 % |
| PBC | --- | --- | 1 | 0,19 % |
| Tierschutzpartei | --- | --- | 5 | 0,96 % |
| FAMILIE | --- | --- | 3 | 0,58 % |
| Die PARTEI | --- | --- | 5 | 0,96 % |
| ZENTRUM | --- | --- | 0 | 0,00 % |
| BGD | --- | --- | 0 | 0,00 % |
| AUF | --- | --- | 1 | 0,19 % |
| PIRATEN | --- | --- | 1 | 0,19 % |
| ddp | --- | --- | 0 | 0,00 % |
| Freie Union | --- | --- | 0 | 0,00 % |
| RENTNER | --- | --- | 0 | 0,00 % |
| Getzke, pro NRW | 8 | 1,54 % | 8 | 1,54 % |
| DIE VIOLETTEN | --- | --- | 1 | 0,19 % |
| Akyüz, BIG | 2 | 0,39 % | 4 | 0,77 % |
| Volksabstimmung | --- | --- | 0 | 0,00 % |
| FBI / Freie Wähler | --- | --- | 0 | 0,00 % |

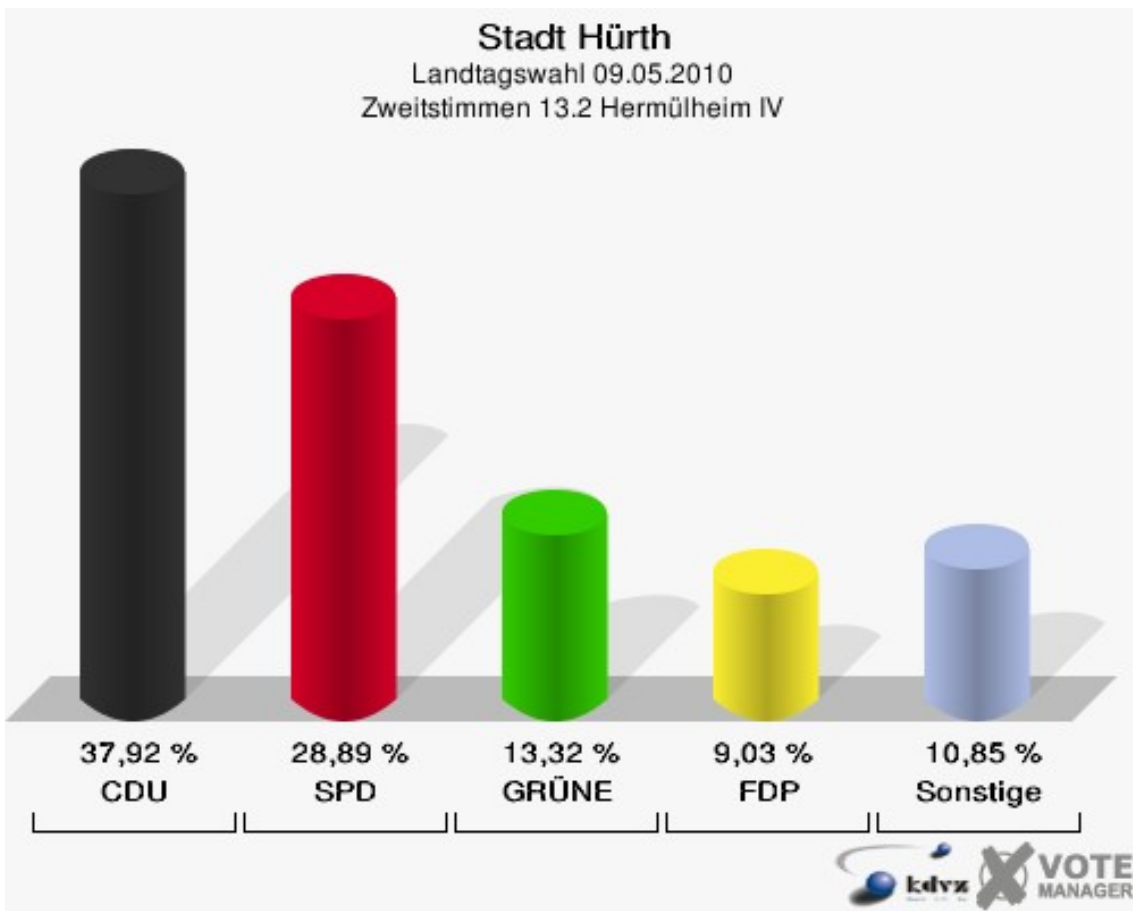
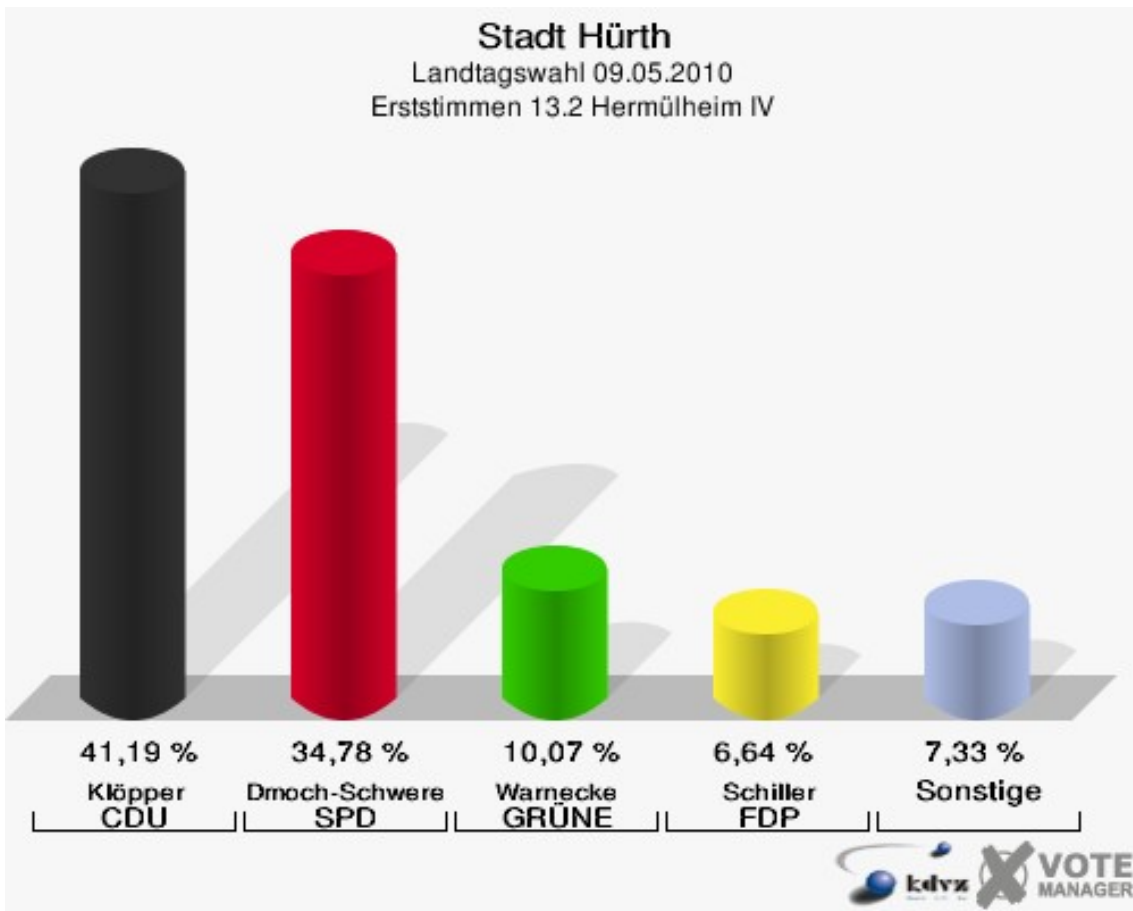


Stadt Hürth
Landtagswahl 09.05.2010
Wahlbeteiligung 13.1 Hermülheim IV

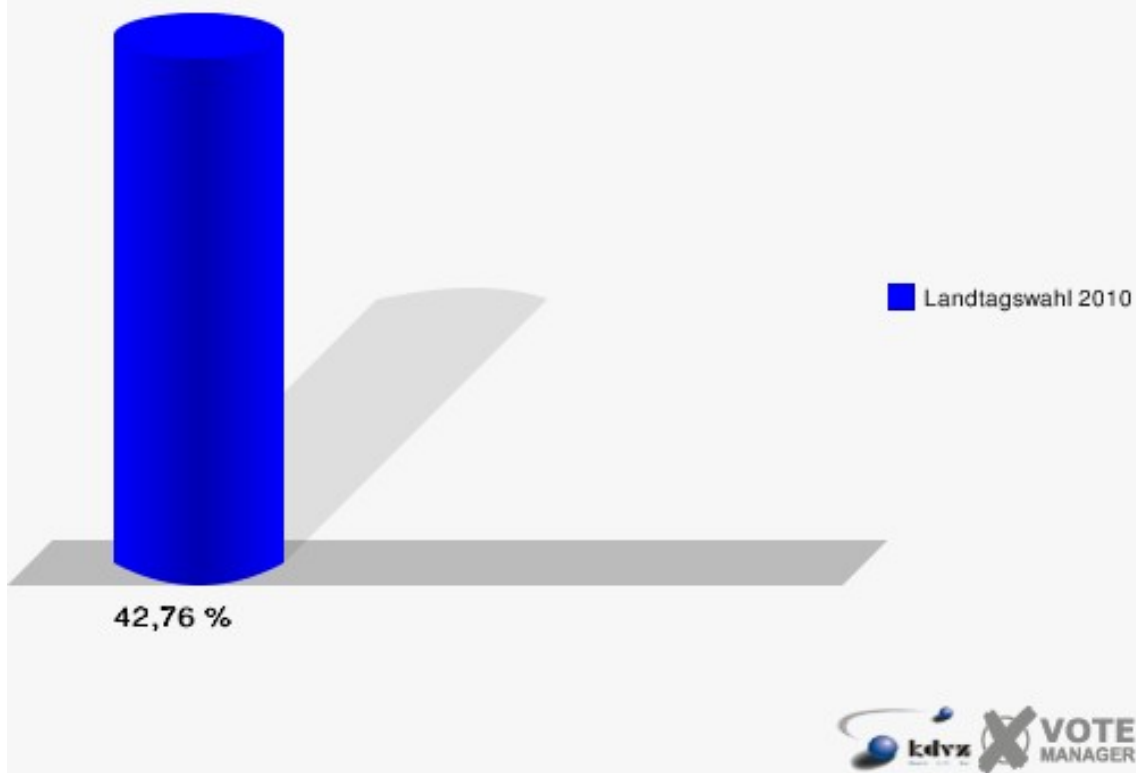


13.2 Hermülheim IV

| | Erststimmen | | Zweitstimmen | |
|---------------------|-------------|---------|--------------|---------|
| | | | | |
| Wahlberechtigte | 1.043 | | 1.043 | |
| Wähler/innen | 446 | 42,76 % | 446 | 42,76 % |
| ungültige Stimmen | 9 | 2,02 % | 3 | 0,67 % |
| gültige Stimmen | 437 | 97,98 % | 443 | 99,33 % |
| Klöpffer, CDU | 180 | 41,19 % | 168 | 37,92 % |
| Dmoch-Schweren, SPD | 152 | 34,78 % | 128 | 28,89 % |
| Warnecke, GRÜNE | 44 | 10,07 % | 59 | 13,32 % |
| Schiller, FDP | 29 | 6,64 % | 40 | 9,03 % |
| NPD | --- | --- | 1 | 0,23 % |
| Gökhan, DIE LINKE | 18 | 4,12 % | 18 | 4,06 % |
| REP | --- | --- | 2 | 0,45 % |
| ÖDP | --- | --- | 0 | 0,00 % |
| BüSo | --- | --- | 0 | 0,00 % |
| PBC | --- | --- | 0 | 0,00 % |
| Tierschutzpartei | --- | --- | 2 | 0,45 % |
| FAMILIE | --- | --- | 4 | 0,90 % |
| Die PARTEI | --- | --- | 1 | 0,23 % |
| ZENTRUM | --- | --- | 0 | 0,00 % |
| BGD | --- | --- | 0 | 0,00 % |
| AUF | --- | --- | 0 | 0,00 % |
| PIRATEN | --- | --- | 8 | 1,81 % |
| ddp | --- | --- | 0 | 0,00 % |
| Freie Union | --- | --- | 0 | 0,00 % |
| RENTNER | --- | --- | 0 | 0,00 % |
| Getzke, pro NRW | 10 | 2,29 % | 8 | 1,81 % |
| DIE VIOLETTEN | --- | --- | 0 | 0,00 % |
| Akyüz, BIG | 4 | 0,92 % | 3 | 0,68 % |
| Volksabstimmung | --- | --- | 0 | 0,00 % |
| FBI / Freie Wähler | --- | --- | 1 | 0,23 % |

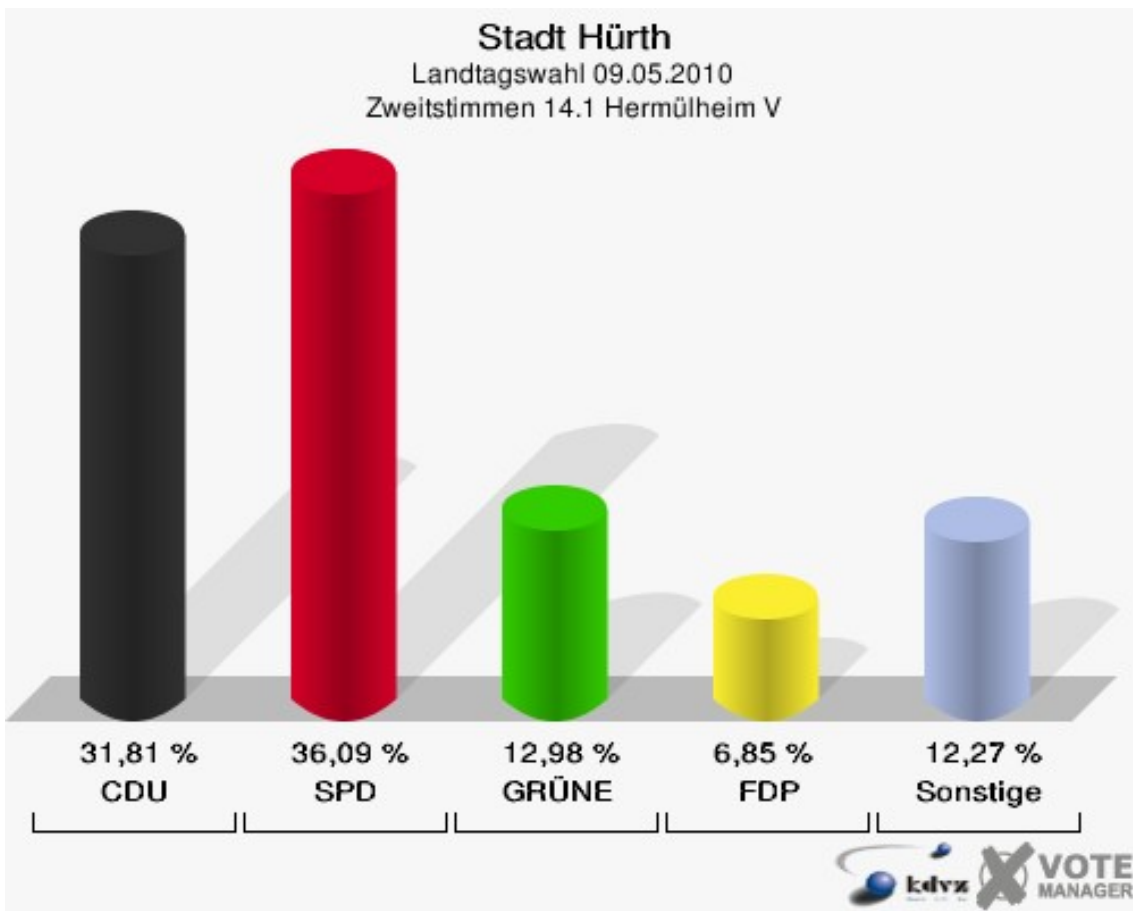
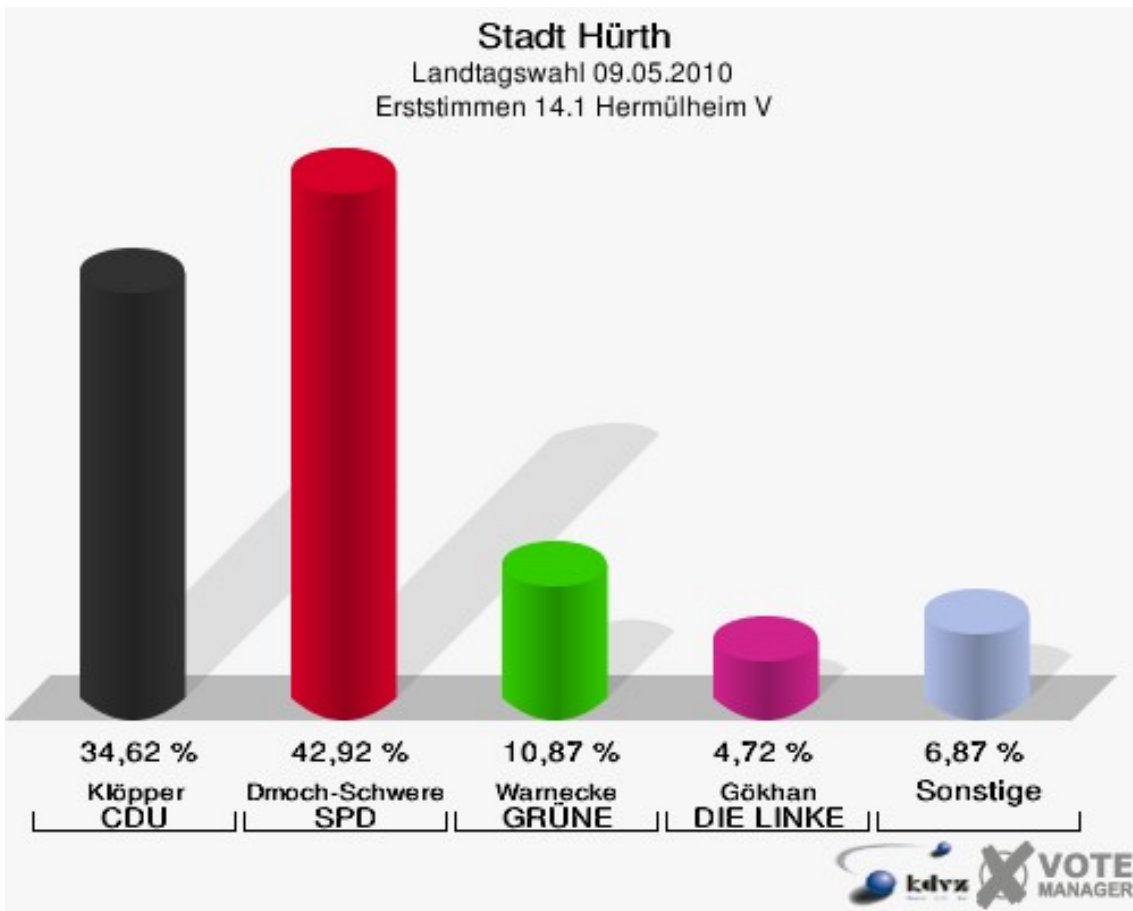


Stadt Hürth
Landtagswahl 09.05.2010
Wahlbeteiligung 13.2 Hermülheim IV

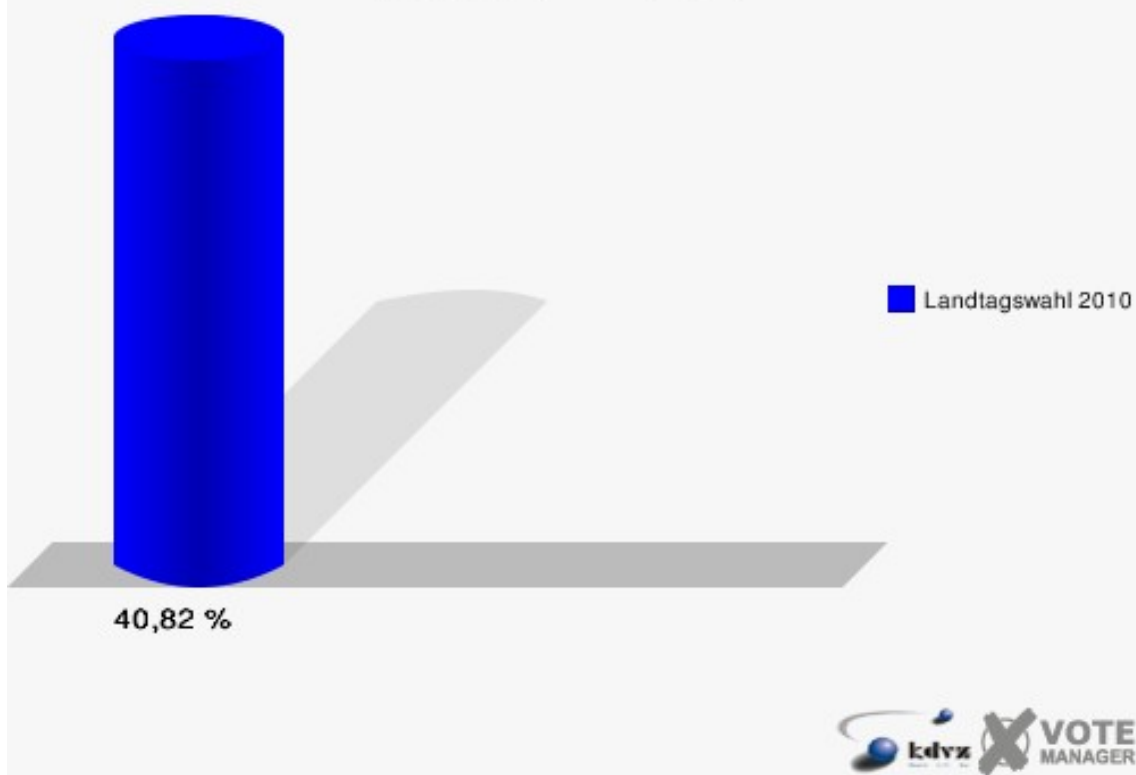


14.1 Hermülheim V

| | Erststimmen | | Zweitstimmen | |
|---------------------|-------------|---------|--------------|---------|
| Wahlberechtigte | 1.742 | | 1.742 | |
| Wähler/innen | 711 | 40,82 % | 711 | 40,82 % |
| ungültige Stimmen | 12 | 1,69 % | 10 | 1,41 % |
| gültige Stimmen | 699 | 98,31 % | 701 | 98,59 % |
| Klöpffer, CDU | 242 | 34,62 % | 223 | 31,81 % |
| Dmoch-Schweren, SPD | 300 | 42,92 % | 253 | 36,09 % |
| Warnecke, GRÜNE | 76 | 10,87 % | 91 | 12,98 % |
| Schiller, FDP | 29 | 4,15 % | 48 | 6,85 % |
| NPD | --- | --- | 3 | 0,43 % |
| Gökhan, DIE LINKE | 33 | 4,72 % | 36 | 5,14 % |
| REP | --- | --- | 1 | 0,14 % |
| ÖDP | --- | --- | 1 | 0,14 % |
| BüSo | --- | --- | 0 | 0,00 % |
| PBC | --- | --- | 0 | 0,00 % |
| Tierschutzpartei | --- | --- | 4 | 0,57 % |
| FAMILIE | --- | --- | 0 | 0,00 % |
| Die PARTEI | --- | --- | 0 | 0,00 % |
| ZENTRUM | --- | --- | 0 | 0,00 % |
| BGD | --- | --- | 0 | 0,00 % |
| AUF | --- | --- | 1 | 0,14 % |
| PIRATEN | --- | --- | 14 | 2,00 % |
| ddp | --- | --- | 0 | 0,00 % |
| Freie Union | --- | --- | 0 | 0,00 % |
| RENTNER | --- | --- | 5 | 0,71 % |
| Getzke, pro NRW | 16 | 2,29 % | 17 | 2,43 % |
| DIE VIOLETTEN | --- | --- | 0 | 0,00 % |
| Akyüz, BIG | 3 | 0,43 % | 3 | 0,43 % |
| Volksabstimmung | --- | --- | 1 | 0,14 % |
| FBI / Freie Wähler | --- | --- | 0 | 0,00 % |



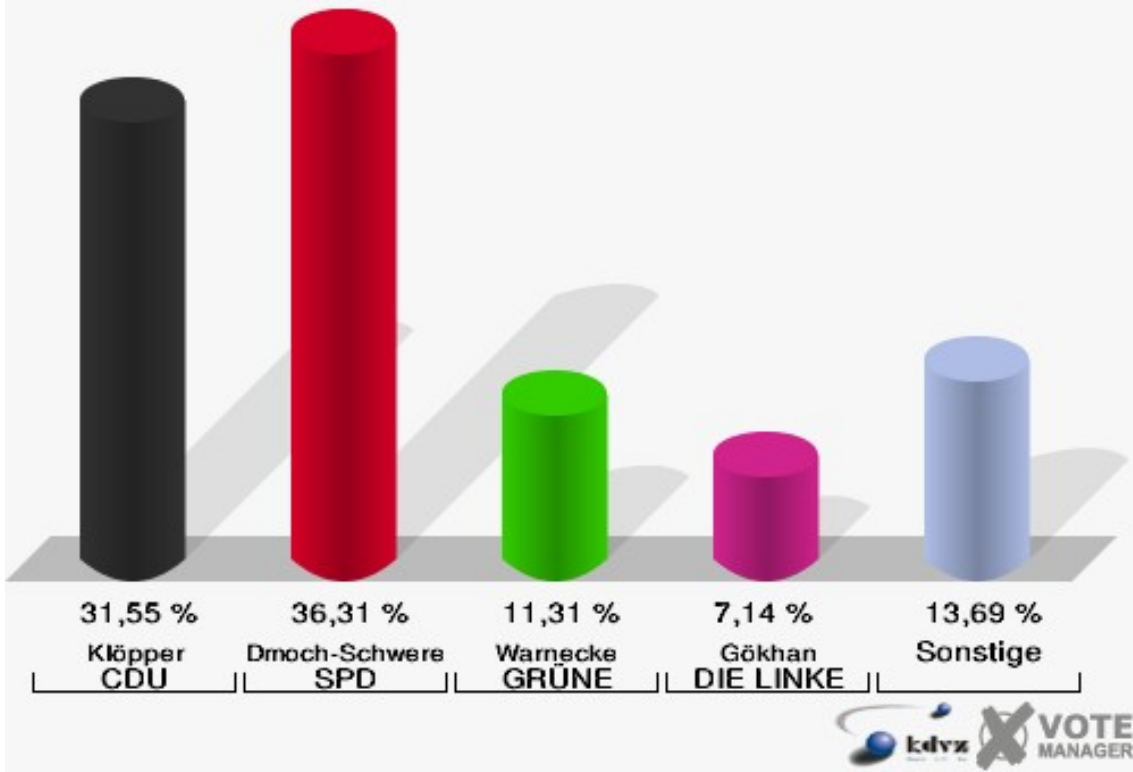
Stadt Hürth
Landtagswahl 09.05.2010
Wahlbeteiligung 14.1 Hermülheim V



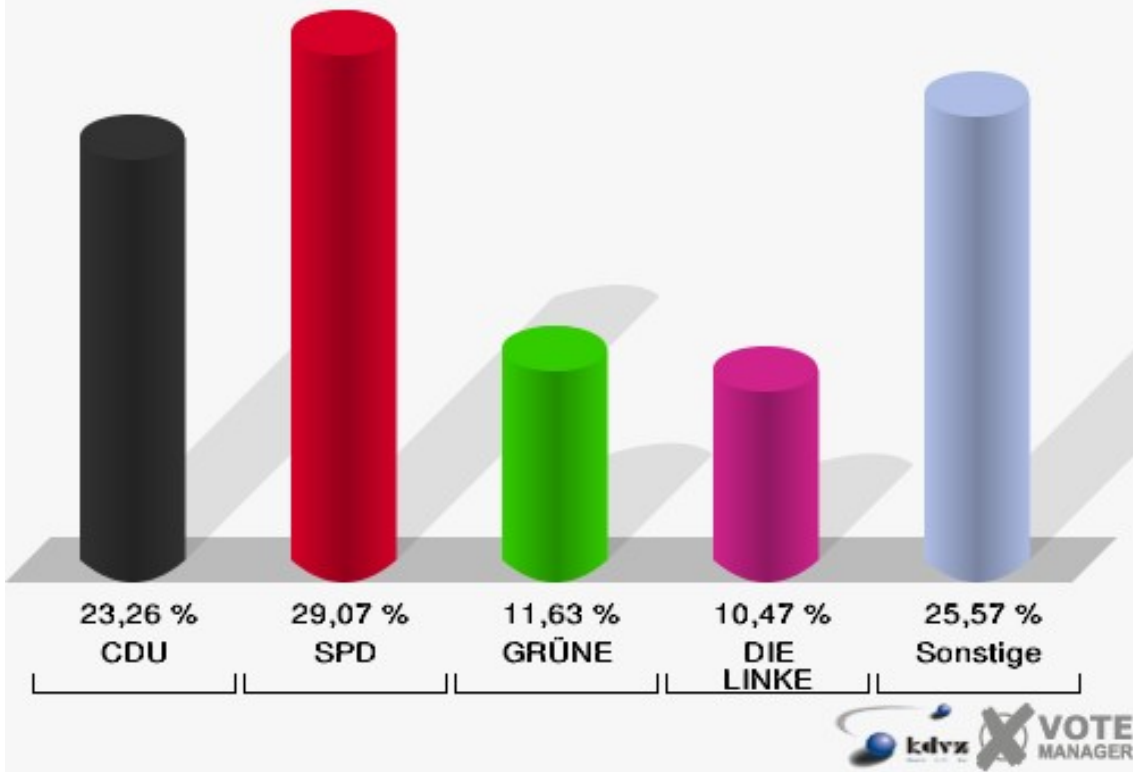
14.2 Kalscheuren

| | Erststimmen | | Zweitstimmen | |
|---------------------|-------------|---------|--------------|---------|
| Wahlberechtigte | 420 | | 420 | |
| Wähler/innen | 173 | 41,19 % | 173 | 41,19 % |
| ungültige Stimmen | 5 | 2,89 % | 1 | 0,58 % |
| gültige Stimmen | 168 | 97,11 % | 172 | 99,42 % |
| Klöpffer, CDU | 53 | 31,55 % | 40 | 23,26 % |
| Dmoch-Schweren, SPD | 61 | 36,31 % | 50 | 29,07 % |
| Warnecke, GRÜNE | 19 | 11,31 % | 20 | 11,63 % |
| Schiller, FDP | 10 | 5,95 % | 15 | 8,72 % |
| NPD | --- | --- | 1 | 0,58 % |
| Gökhan, DIE LINKE | 12 | 7,14 % | 18 | 10,47 % |
| REP | --- | --- | 1 | 0,58 % |
| ÖDP | --- | --- | 0 | 0,00 % |
| BüSo | --- | --- | 0 | 0,00 % |
| PBC | --- | --- | 0 | 0,00 % |
| Tierschutzpartei | --- | --- | 4 | 2,33 % |
| FAMILIE | --- | --- | 3 | 1,74 % |
| Die PARTEI | --- | --- | 1 | 0,58 % |
| ZENTRUM | --- | --- | 1 | 0,58 % |
| BGD | --- | --- | 0 | 0,00 % |
| AUF | --- | --- | 0 | 0,00 % |
| PIRATEN | --- | --- | 5 | 2,91 % |
| ddp | --- | --- | 0 | 0,00 % |
| Freie Union | --- | --- | 0 | 0,00 % |
| RENTNER | --- | --- | 3 | 1,74 % |
| Getzke, pro NRW | 13 | 7,74 % | 7 | 4,07 % |
| DIE VIOLETTEN | --- | --- | 1 | 0,58 % |
| Akyüz, BIG | 0 | 0,00 % | 0 | 0,00 % |
| Volksabstimmung | --- | --- | 2 | 1,16 % |
| FBI / Freie Wähler | --- | --- | 0 | 0,00 % |

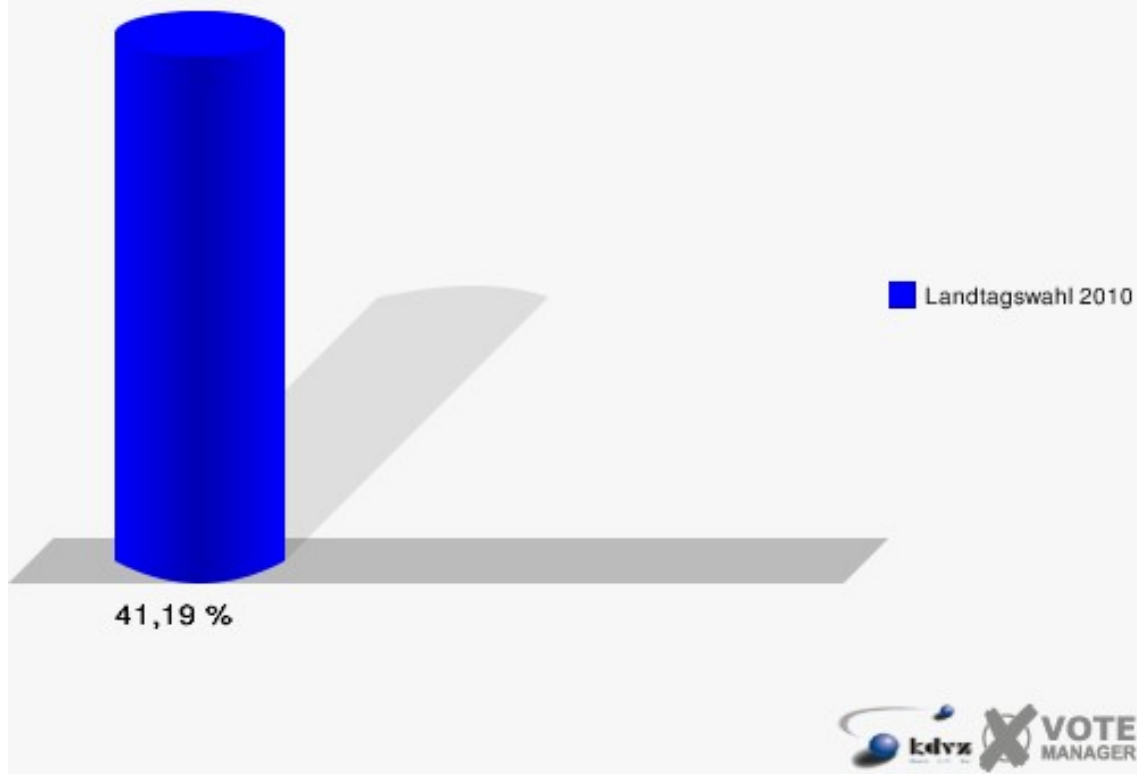
Stadt Hürth
Landtagswahl 09.05.2010
Erststimmen 14.2 Kalscheuren



Stadt Hürth
Landtagswahl 09.05.2010
Zweitstimmen 14.2 Kalscheuren

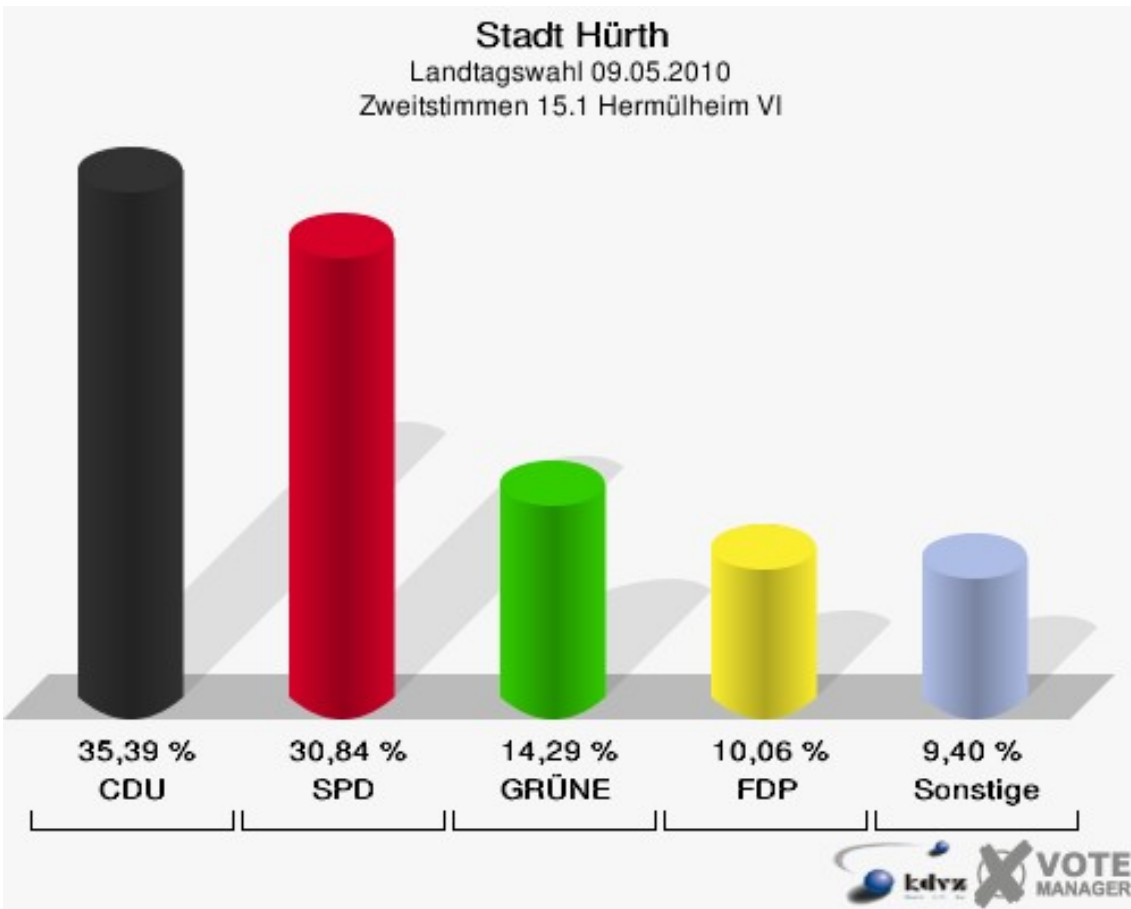
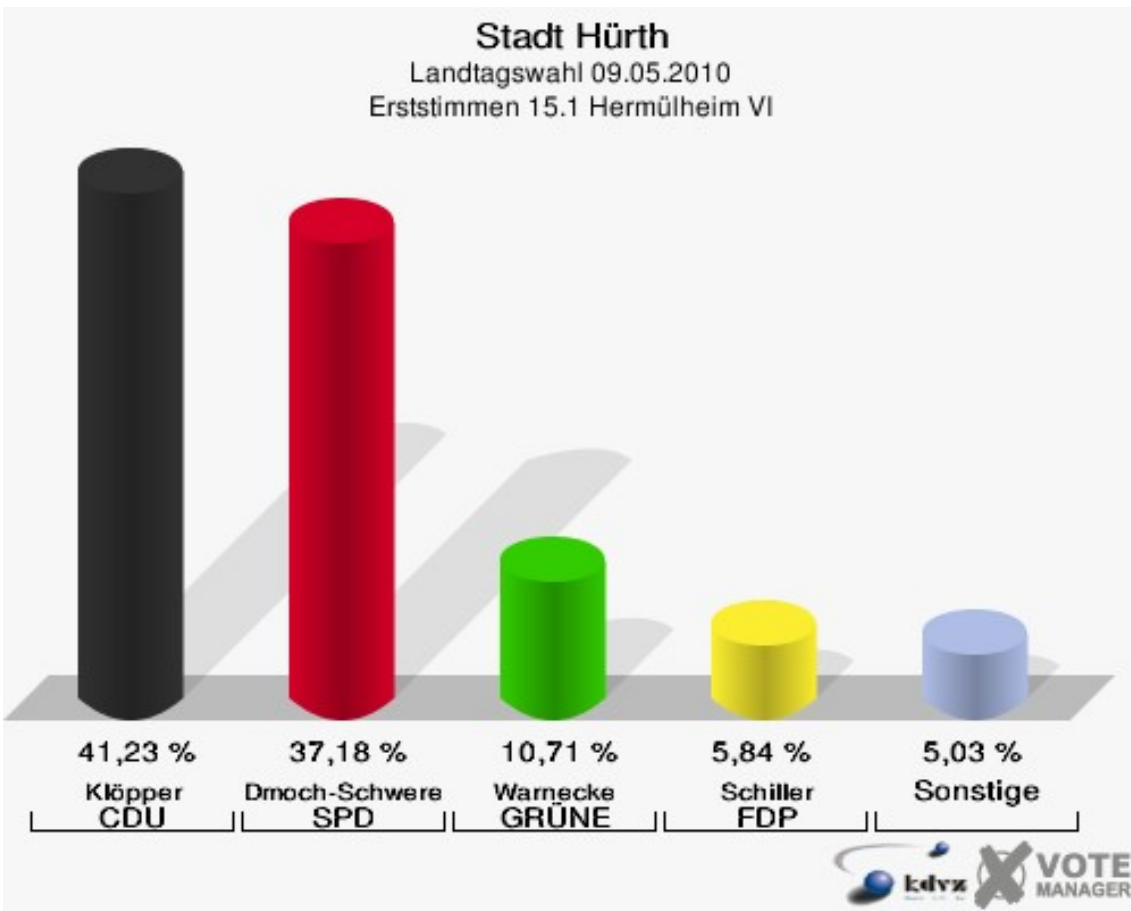


Stadt Hürth
Landtagswahl 09.05.2010
Wahlbeteiligung 14.2 Kalscheuren

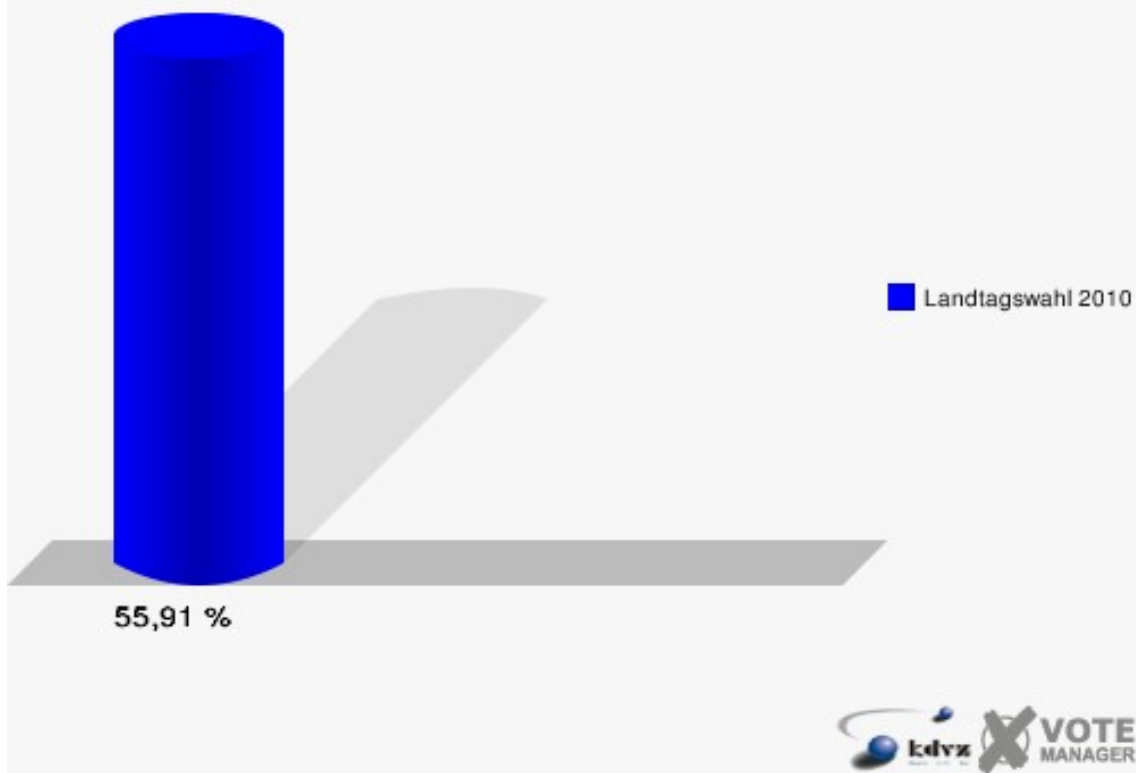


15.1 Hermülheim VI

| | Erststimmen | | Zweitstimmen | |
|---------------------|-------------|---------|--------------|---------|
| | | | | |
| Wahlberechtigte | 1.116 | | 1.116 | |
| Wähler/innen | 624 | 55,91 % | 624 | 55,91 % |
| ungültige Stimmen | 8 | 1,28 % | 8 | 1,28 % |
| gültige Stimmen | 616 | 98,72 % | 616 | 98,72 % |
| Klöpffer, CDU | 254 | 41,23 % | 218 | 35,39 % |
| Dmoch-Schweren, SPD | 229 | 37,18 % | 190 | 30,84 % |
| Warnecke, GRÜNE | 66 | 10,71 % | 88 | 14,29 % |
| Schiller, FDP | 36 | 5,84 % | 62 | 10,06 % |
| NPD | --- | --- | 0 | 0,00 % |
| Gökhan, DIE LINKE | 18 | 2,92 % | 20 | 3,25 % |
| REP | --- | --- | 1 | 0,16 % |
| ÖDP | --- | --- | 1 | 0,16 % |
| BüSo | --- | --- | 0 | 0,00 % |
| PBC | --- | --- | 0 | 0,00 % |
| Tierschutzpartei | --- | --- | 1 | 0,16 % |
| FAMILIE | --- | --- | 2 | 0,32 % |
| Die PARTEI | --- | --- | 2 | 0,32 % |
| ZENTRUM | --- | --- | 1 | 0,16 % |
| BGD | --- | --- | 0 | 0,00 % |
| AUF | --- | --- | 0 | 0,00 % |
| PIRATEN | --- | --- | 9 | 1,46 % |
| ddp | --- | --- | 0 | 0,00 % |
| Freie Union | --- | --- | 0 | 0,00 % |
| RENTNER | --- | --- | 0 | 0,00 % |
| Getzke, pro NRW | 13 | 2,11 % | 16 | 2,60 % |
| DIE VIOLETTEN | --- | --- | 1 | 0,16 % |
| Akyüz, BIG | 0 | 0,00 % | 0 | 0,00 % |
| Volksabstimmung | --- | --- | 3 | 0,49 % |
| FBI / Freie Wähler | --- | --- | 1 | 0,16 % |



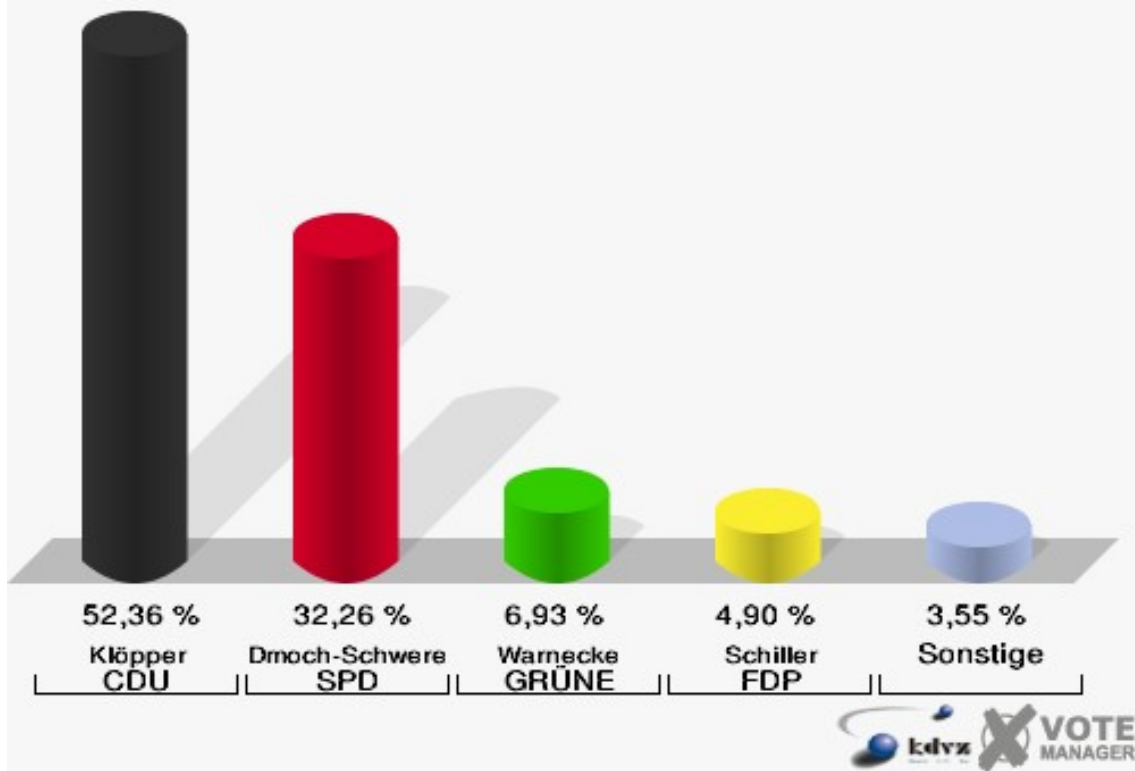
Stadt Hürth
Landtagswahl 09.05.2010
Wahlbeteiligung 15.1 Hermülheim VI



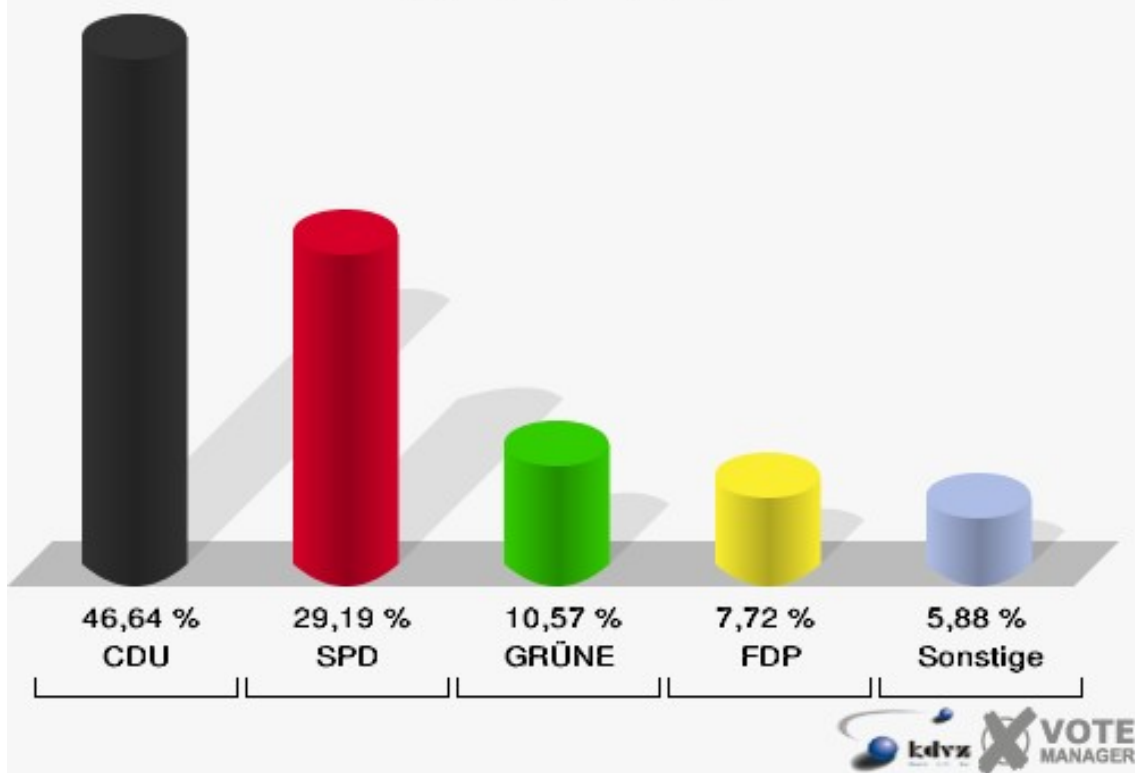
15.2 Hermülheim VI

| | Erststimmen | | Zweitstimmen | |
|---------------------|-------------|---------|--------------|---------|
| | | | | |
| Wahlberechtigte | 1.190 | | 1.190 | |
| Wähler/innen | 608 | 51,09 % | 608 | 51,09 % |
| ungültige Stimmen | 16 | 2,63 % | 12 | 1,97 % |
| gültige Stimmen | 592 | 97,37 % | 596 | 98,03 % |
| Klöpffer, CDU | 310 | 52,36 % | 278 | 46,64 % |
| Dmoch-Schweren, SPD | 191 | 32,26 % | 174 | 29,19 % |
| Warnecke, GRÜNE | 41 | 6,93 % | 63 | 10,57 % |
| Schiller, FDP | 29 | 4,90 % | 46 | 7,72 % |
| NPD | --- | --- | 1 | 0,17 % |
| Gökhan, DIE LINKE | 11 | 1,86 % | 10 | 1,68 % |
| REP | --- | --- | 0 | 0,00 % |
| ÖDP | --- | --- | 1 | 0,17 % |
| BüSo | --- | --- | 0 | 0,00 % |
| PBC | --- | --- | 0 | 0,00 % |
| Tierschutzpartei | --- | --- | 0 | 0,00 % |
| FAMILIE | --- | --- | 2 | 0,34 % |
| Die PARTEI | --- | --- | 0 | 0,00 % |
| ZENTRUM | --- | --- | 0 | 0,00 % |
| BGD | --- | --- | 0 | 0,00 % |
| AUF | --- | --- | 0 | 0,00 % |
| PIRATEN | --- | --- | 4 | 0,67 % |
| ddp | --- | --- | 0 | 0,00 % |
| Freie Union | --- | --- | 0 | 0,00 % |
| RENTNER | --- | --- | 4 | 0,67 % |
| Getzke, pro NRW | 10 | 1,69 % | 12 | 2,01 % |
| DIE VIOLETTEN | --- | --- | 0 | 0,00 % |
| Akyüz, BIG | 0 | 0,00 % | 0 | 0,00 % |
| Volksabstimmung | --- | --- | 0 | 0,00 % |
| FBI / Freie Wähler | --- | --- | 1 | 0,17 % |

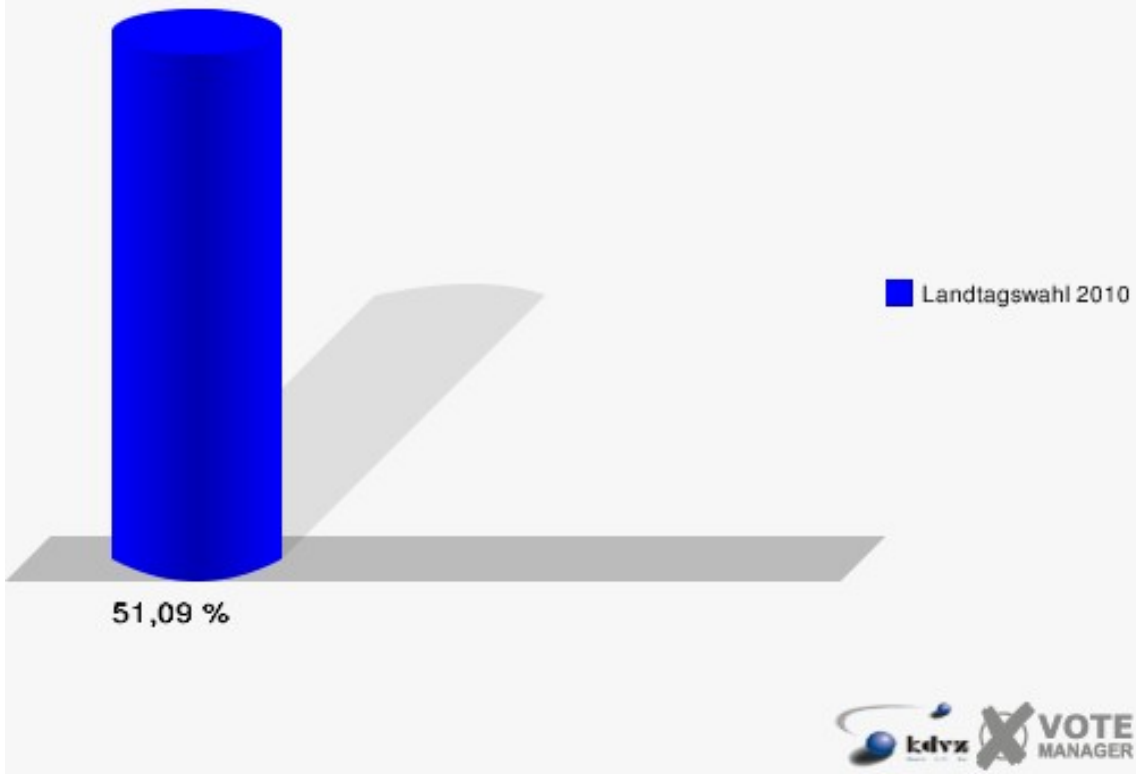
Stadt Hürth
Landtagswahl 09.05.2010
Erststimmen 15.2 Hermülheim VI



Stadt Hürth
Landtagswahl 09.05.2010
Zweitstimmen 15.2 Hermülheim VI

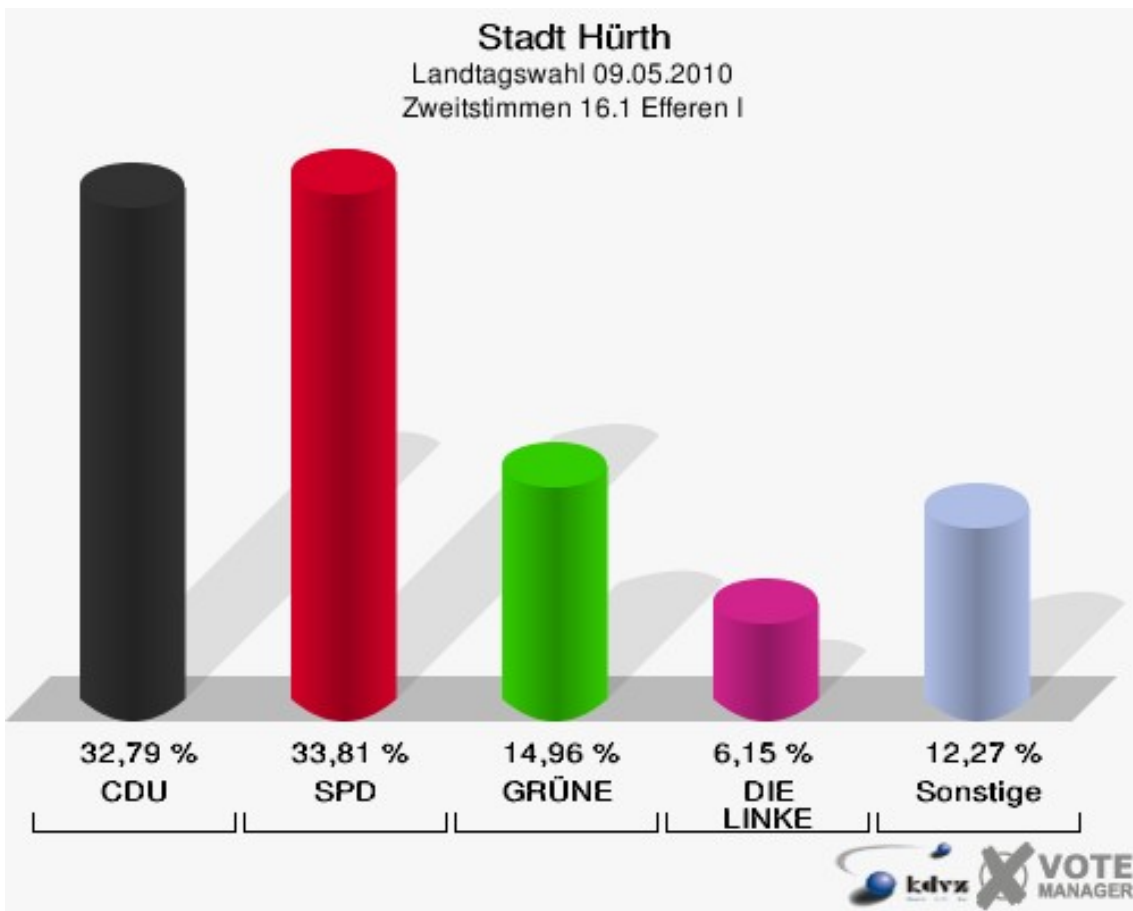
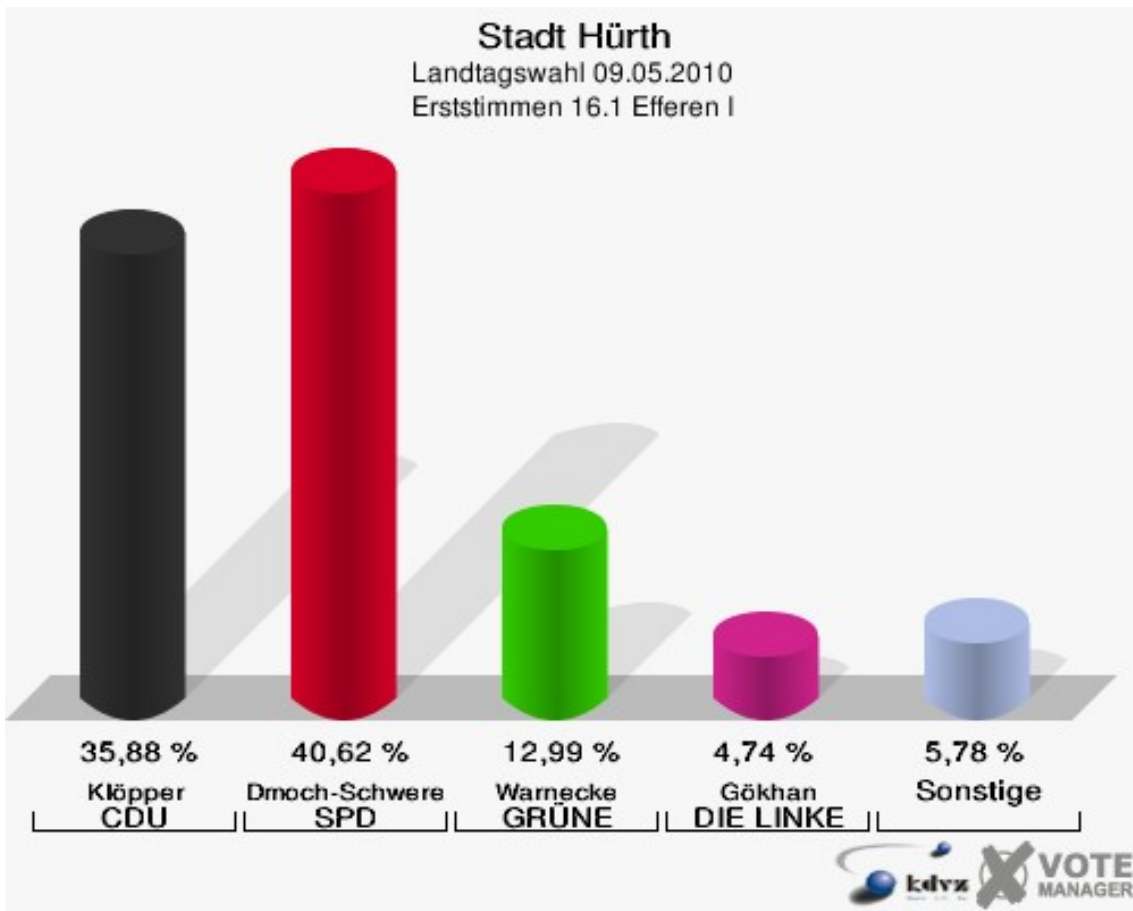


Stadt Hürth
Landtagswahl 09.05.2010
Wahlbeteiligung 15.2 Hermülheim VI

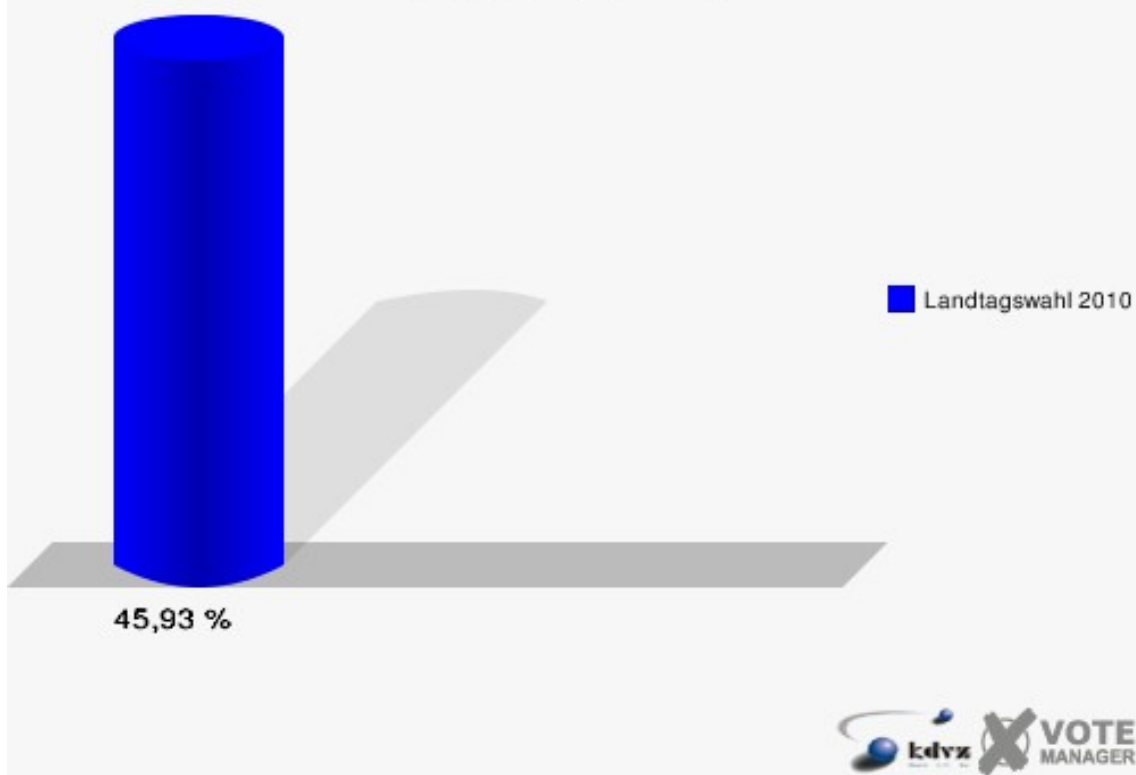


16.1 Efferen I

| | Erststimmen | | Zweitstimmen | |
|---------------------|-------------|---------|--------------|---------|
| | | | | |
| Wahlberechtigte | 1.069 | | 1.069 | |
| Wähler/innen | 491 | 45,93 % | 491 | 45,93 % |
| ungültige Stimmen | 6 | 1,22 % | 3 | 0,61 % |
| gültige Stimmen | 485 | 98,78 % | 488 | 99,39 % |
| Klöpffer, CDU | 174 | 35,88 % | 160 | 32,79 % |
| Dmoch-Schweren, SPD | 197 | 40,62 % | 165 | 33,81 % |
| Warnecke, GRÜNE | 63 | 12,99 % | 73 | 14,96 % |
| Schiller, FDP | 14 | 2,89 % | 23 | 4,71 % |
| NPD | --- | --- | 4 | 0,82 % |
| Gökhan, DIE LINKE | 23 | 4,74 % | 30 | 6,15 % |
| REP | --- | --- | 1 | 0,20 % |
| ÖDP | --- | --- | 0 | 0,00 % |
| BüSo | --- | --- | 1 | 0,20 % |
| PBC | --- | --- | 0 | 0,00 % |
| Tierschutzpartei | --- | --- | 0 | 0,00 % |
| FAMILIE | --- | --- | 1 | 0,20 % |
| Die PARTEI | --- | --- | 0 | 0,00 % |
| ZENTRUM | --- | --- | 0 | 0,00 % |
| BGD | --- | --- | 0 | 0,00 % |
| AUF | --- | --- | 0 | 0,00 % |
| PIRATEN | --- | --- | 8 | 1,64 % |
| ddp | --- | --- | 0 | 0,00 % |
| Freie Union | --- | --- | 0 | 0,00 % |
| RENTNER | --- | --- | 4 | 0,82 % |
| Getzke, pro NRW | 14 | 2,89 % | 15 | 3,07 % |
| DIE VIOLETTEN | --- | --- | 2 | 0,41 % |
| Akyüz, BIG | 0 | 0,00 % | 1 | 0,20 % |
| Volksabstimmung | --- | --- | 0 | 0,00 % |
| FBI / Freie Wähler | --- | --- | 0 | 0,00 % |

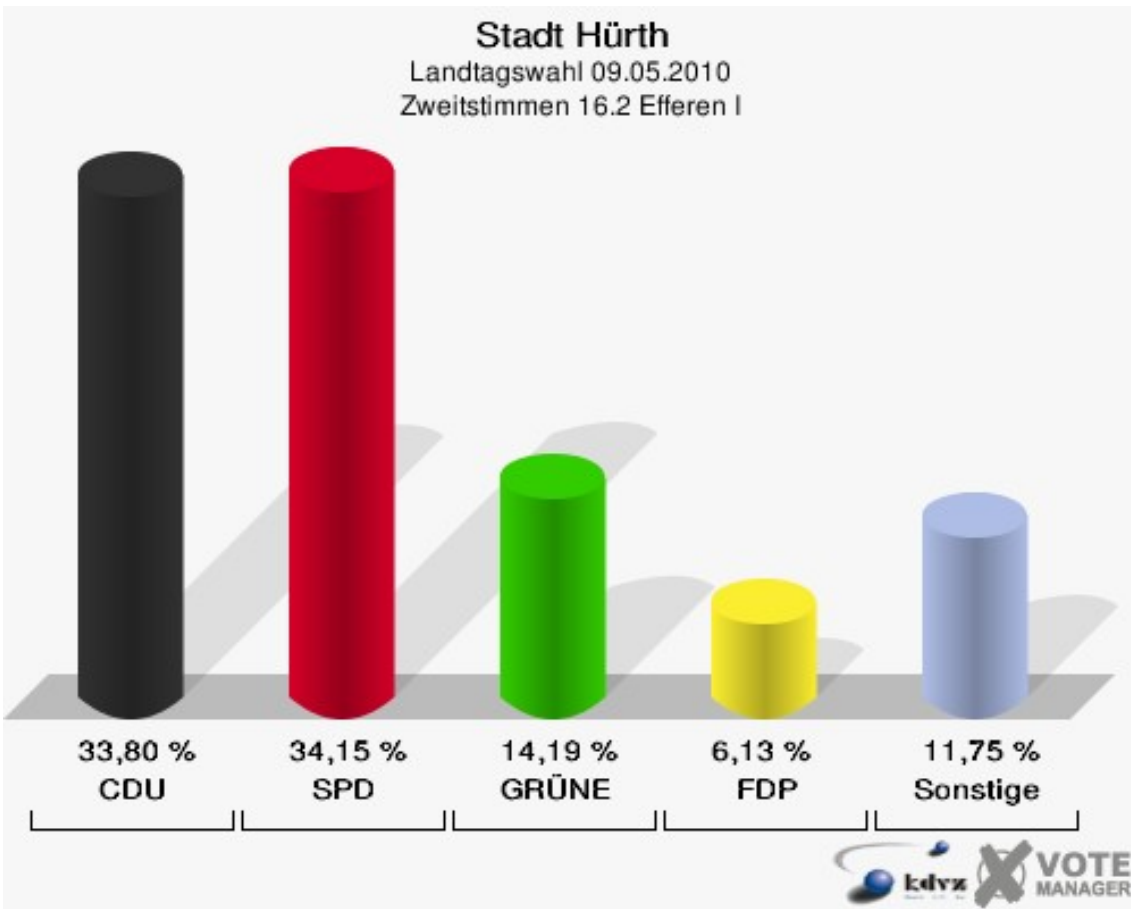
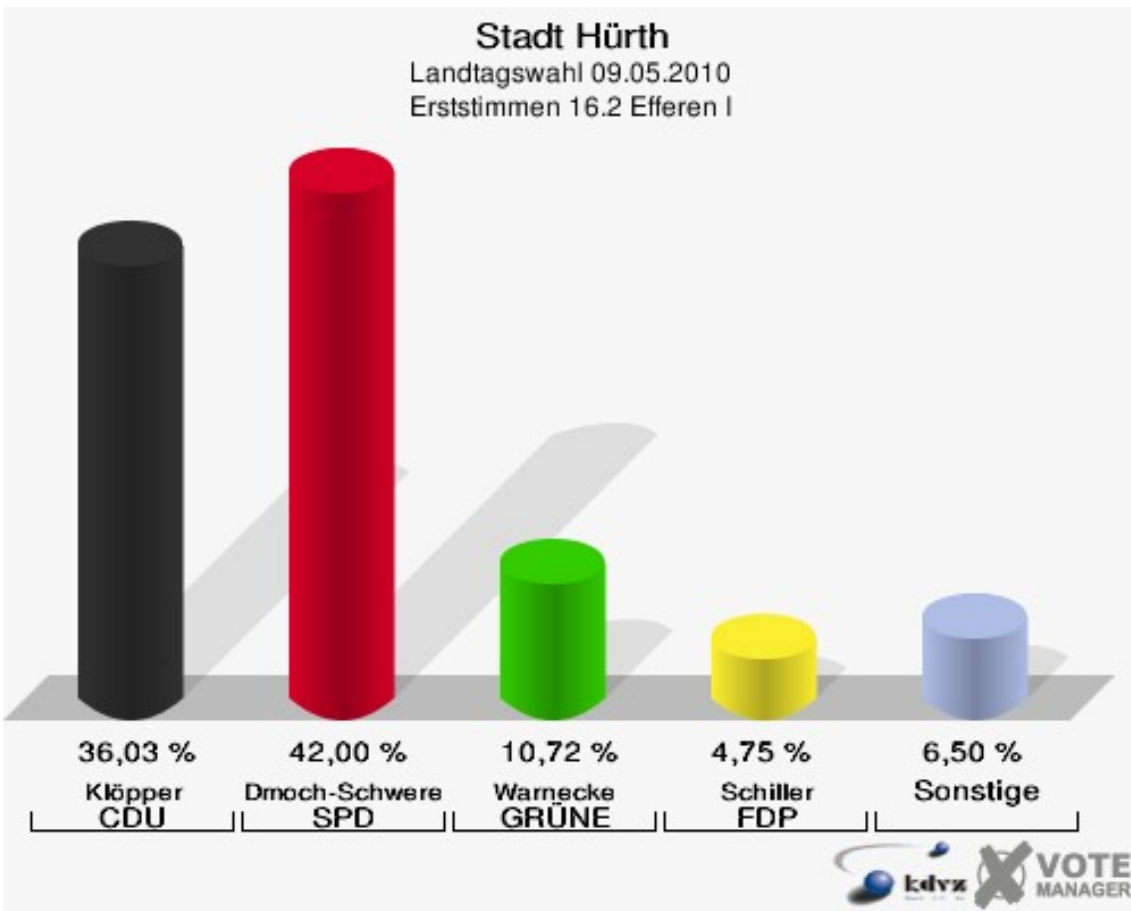


Stadt Hürth
Landtagswahl 09.05.2010
Wahlbeteiligung 16.1 Efferen I

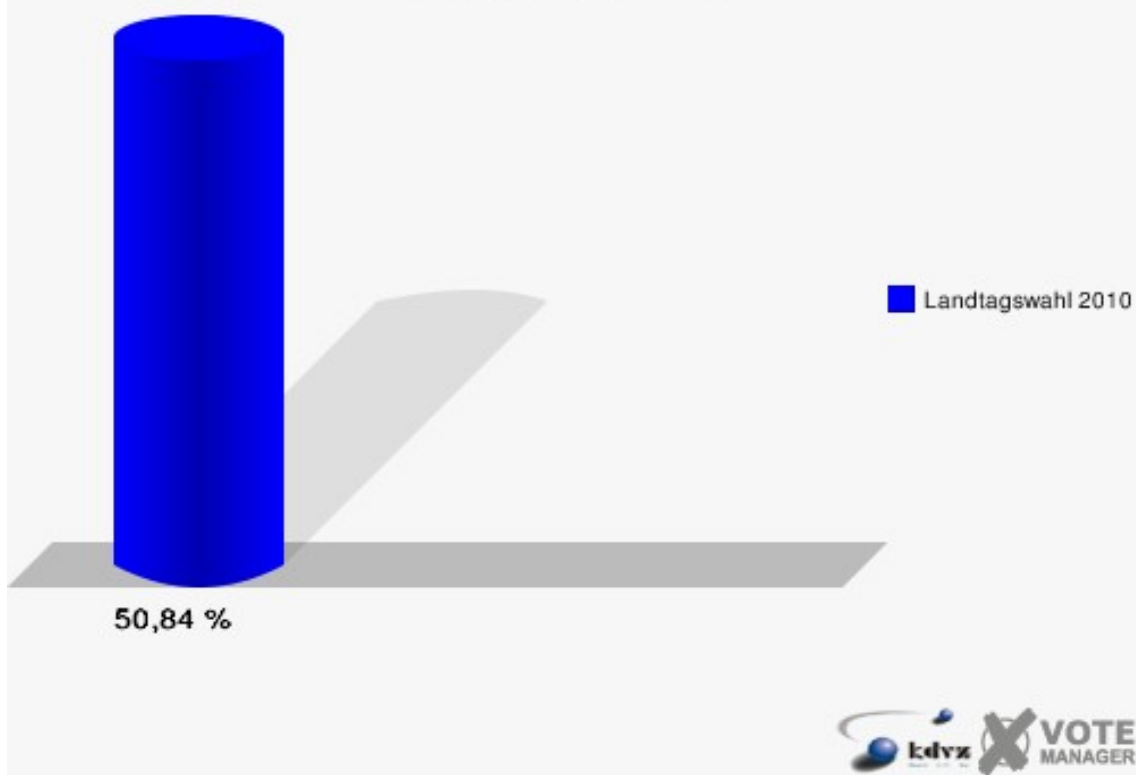


16.2 Efferen I

| | Erststimmen | | Zweitstimmen | |
|---------------------|-------------|---------|--------------|---------|
| Wahlberechtigte | 1.137 | | 1.137 | |
| Wähler/innen | 578 | 50,84 % | 578 | 50,84 % |
| ungültige Stimmen | 9 | 1,56 % | 7 | 1,21 % |
| gültige Stimmen | 569 | 98,44 % | 571 | 98,79 % |
| Klöpffer, CDU | 205 | 36,03 % | 193 | 33,80 % |
| Dmoch-Schweren, SPD | 239 | 42,00 % | 195 | 34,15 % |
| Warnecke, GRÜNE | 61 | 10,72 % | 81 | 14,19 % |
| Schiller, FDP | 27 | 4,75 % | 35 | 6,13 % |
| NPD | --- | --- | 6 | 1,05 % |
| Gökhan, DIE LINKE | 18 | 3,16 % | 25 | 4,38 % |
| REP | --- | --- | 0 | 0,00 % |
| ÖDP | --- | --- | 0 | 0,00 % |
| BüSo | --- | --- | 0 | 0,00 % |
| PBC | --- | --- | 0 | 0,00 % |
| Tierschutzpartei | --- | --- | 2 | 0,35 % |
| FAMILIE | --- | --- | 0 | 0,00 % |
| Die PARTEI | --- | --- | 7 | 1,23 % |
| ZENTRUM | --- | --- | 0 | 0,00 % |
| BGD | --- | --- | 0 | 0,00 % |
| AUF | --- | --- | 1 | 0,18 % |
| PIRATEN | --- | --- | 0 | 0,00 % |
| ddp | --- | --- | 0 | 0,00 % |
| Freie Union | --- | --- | 0 | 0,00 % |
| RENTNER | --- | --- | 4 | 0,70 % |
| Getzke, pro NRW | 19 | 3,34 % | 21 | 3,68 % |
| DIE VIOLETTEN | --- | --- | 0 | 0,00 % |
| Akyüz, BIG | 0 | 0,00 % | 1 | 0,18 % |
| Volksabstimmung | --- | --- | 0 | 0,00 % |
| FBI / Freie Wähler | --- | --- | 0 | 0,00 % |

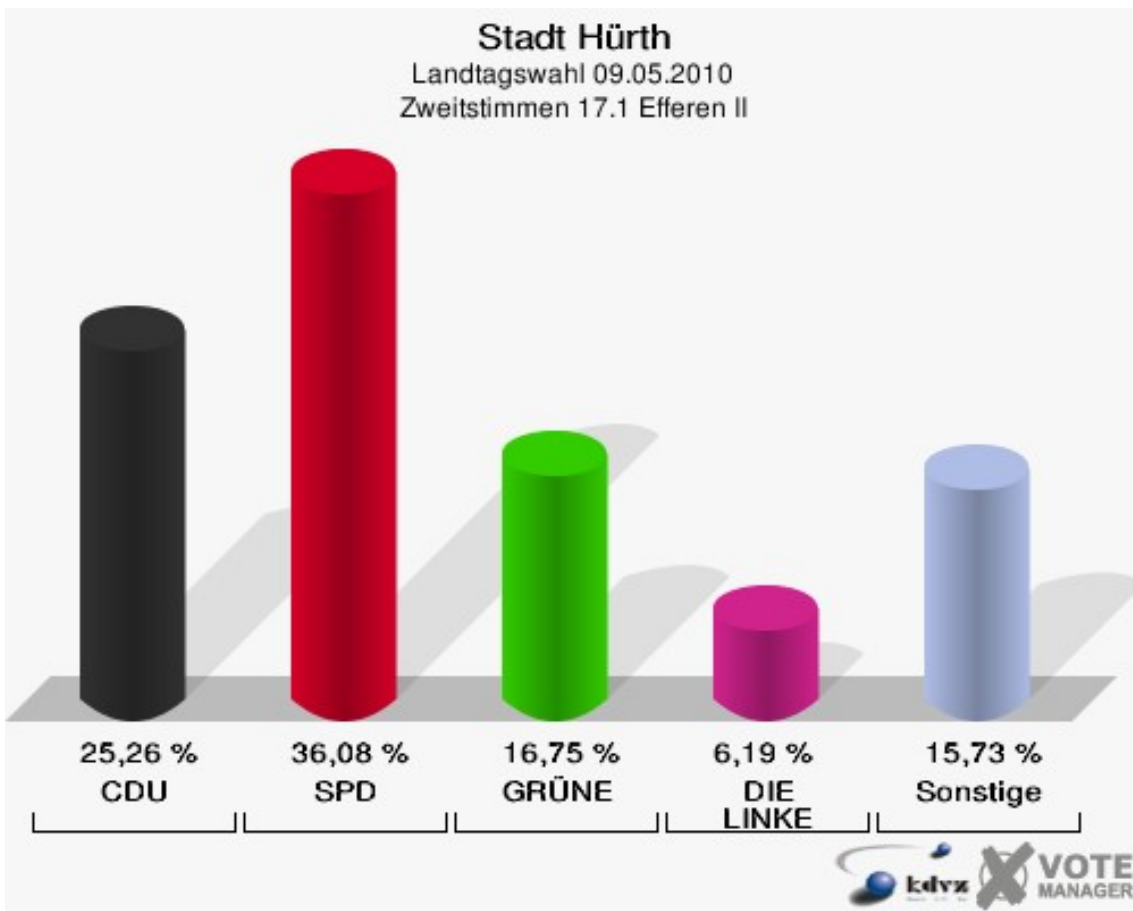
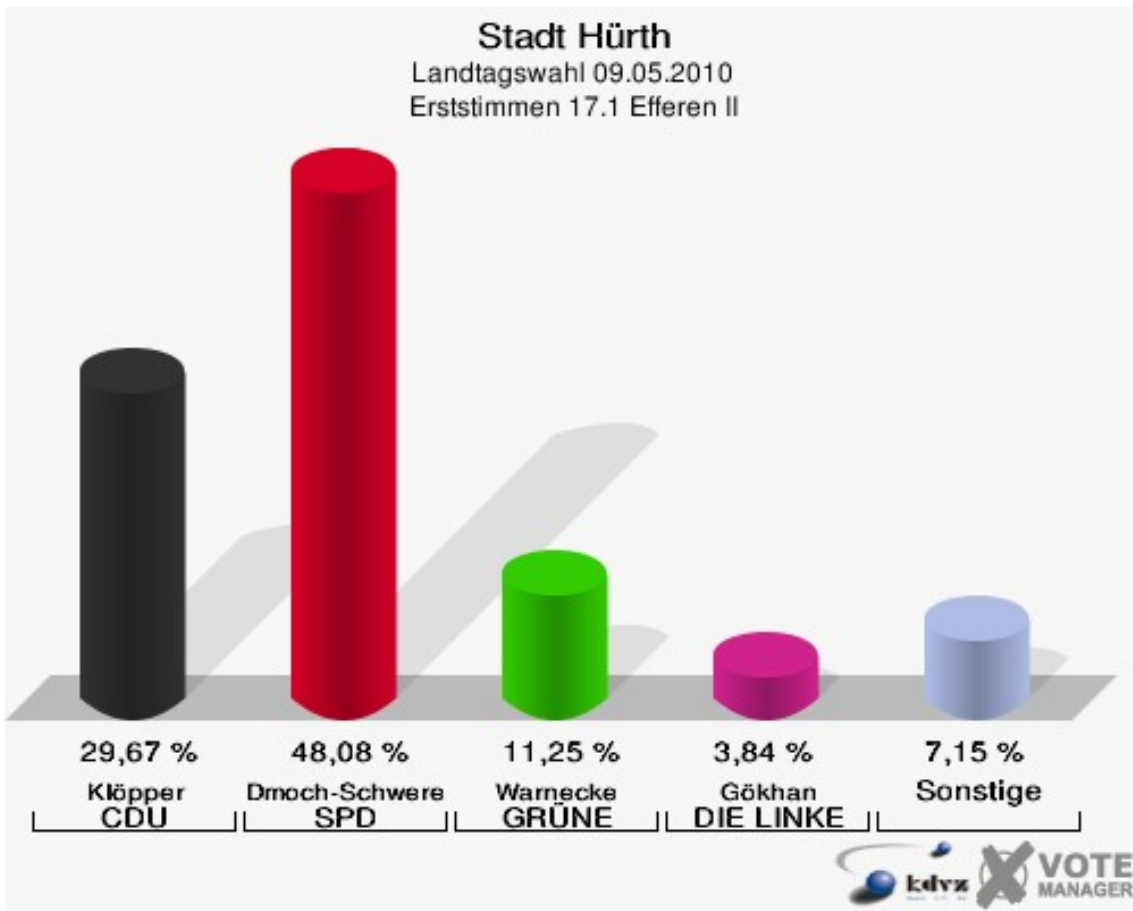


Stadt Hürth
Landtagswahl 09.05.2010
Wahlbeteiligung 16.2 Efferen I

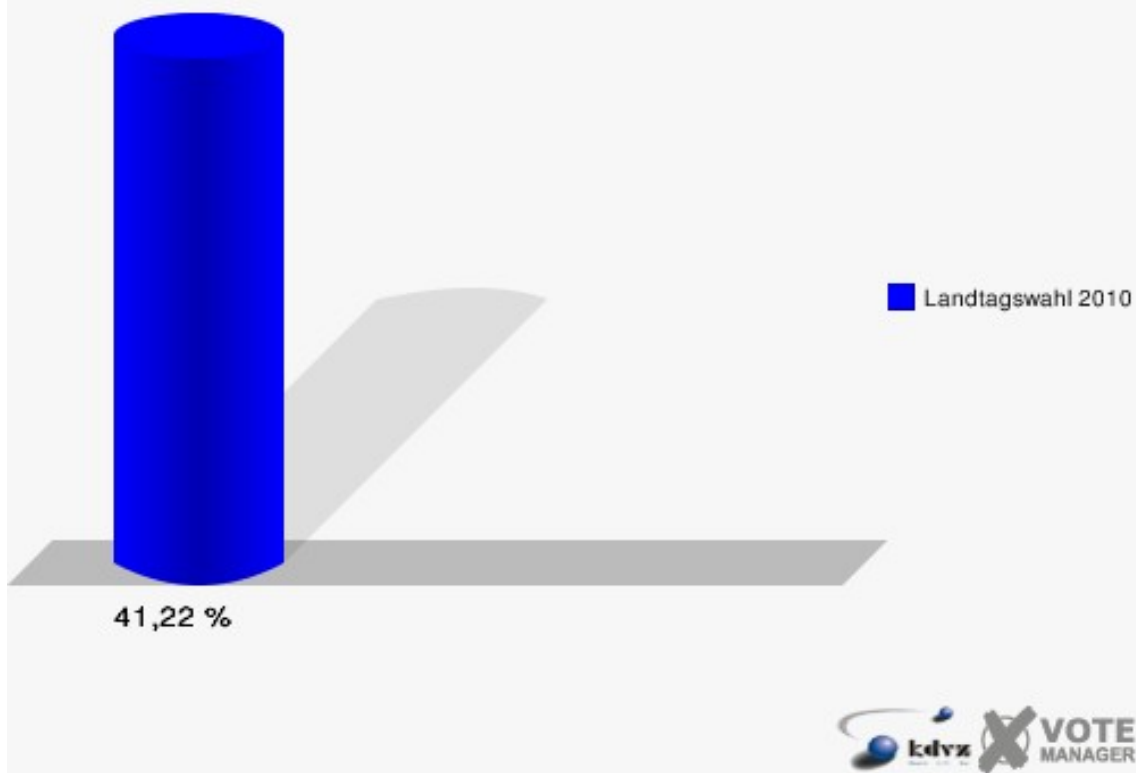


17.1 Efferen II

| | Erststimmen | | Zweitstimmen | |
|---------------------|-------------|---------|--------------|---------|
| Wahlberechtigte | 968 | | 968 | |
| Wähler/innen | 399 | 41,22 % | 399 | 41,22 % |
| ungültige Stimmen | 8 | 2,01 % | 11 | 2,76 % |
| gültige Stimmen | 391 | 97,99 % | 388 | 97,24 % |
| Klöpffer, CDU | 116 | 29,67 % | 98 | 25,26 % |
| Dmoch-Schweren, SPD | 188 | 48,08 % | 140 | 36,08 % |
| Warnecke, GRÜNE | 44 | 11,25 % | 65 | 16,75 % |
| Schiller, FDP | 11 | 2,81 % | 23 | 5,93 % |
| NPD | --- | --- | 2 | 0,52 % |
| Gökhan, DIE LINKE | 15 | 3,84 % | 24 | 6,19 % |
| REP | --- | --- | 1 | 0,26 % |
| ÖDP | --- | --- | 2 | 0,52 % |
| BüSo | --- | --- | 0 | 0,00 % |
| PBC | --- | --- | 0 | 0,00 % |
| Tierschutzpartei | --- | --- | 2 | 0,52 % |
| FAMILIE | --- | --- | 3 | 0,77 % |
| Die PARTEI | --- | --- | 1 | 0,26 % |
| ZENTRUM | --- | --- | 0 | 0,00 % |
| BGD | --- | --- | 0 | 0,00 % |
| AUF | --- | --- | 0 | 0,00 % |
| PIRATEN | --- | --- | 3 | 0,77 % |
| ddp | --- | --- | 0 | 0,00 % |
| Freie Union | --- | --- | 0 | 0,00 % |
| RENTNER | --- | --- | 3 | 0,77 % |
| Getzke, pro NRW | 13 | 3,32 % | 17 | 4,38 % |
| DIE VIOLETTEN | --- | --- | 1 | 0,26 % |
| Akyüz, BIG | 4 | 1,02 % | 3 | 0,77 % |
| Volksabstimmung | --- | --- | 0 | 0,00 % |
| FBI / Freie Wähler | --- | --- | 0 | 0,00 % |

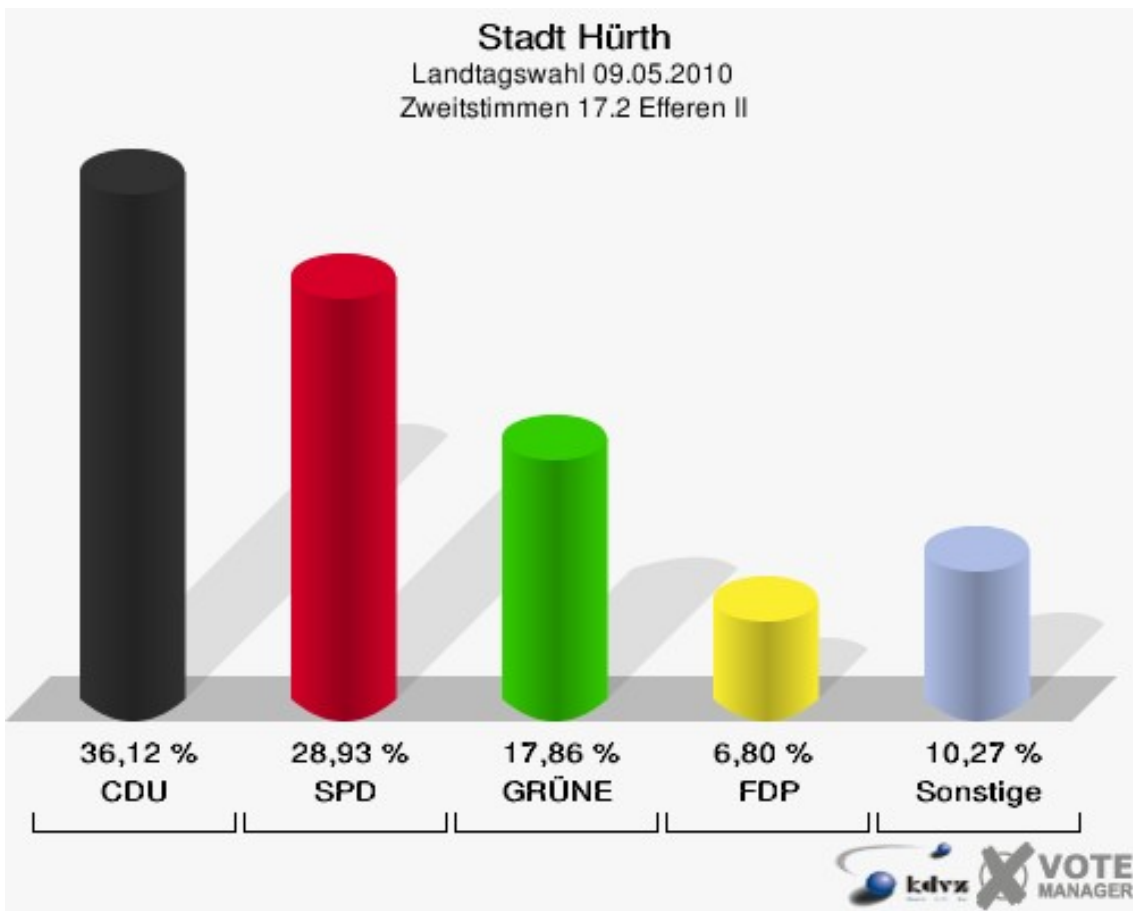
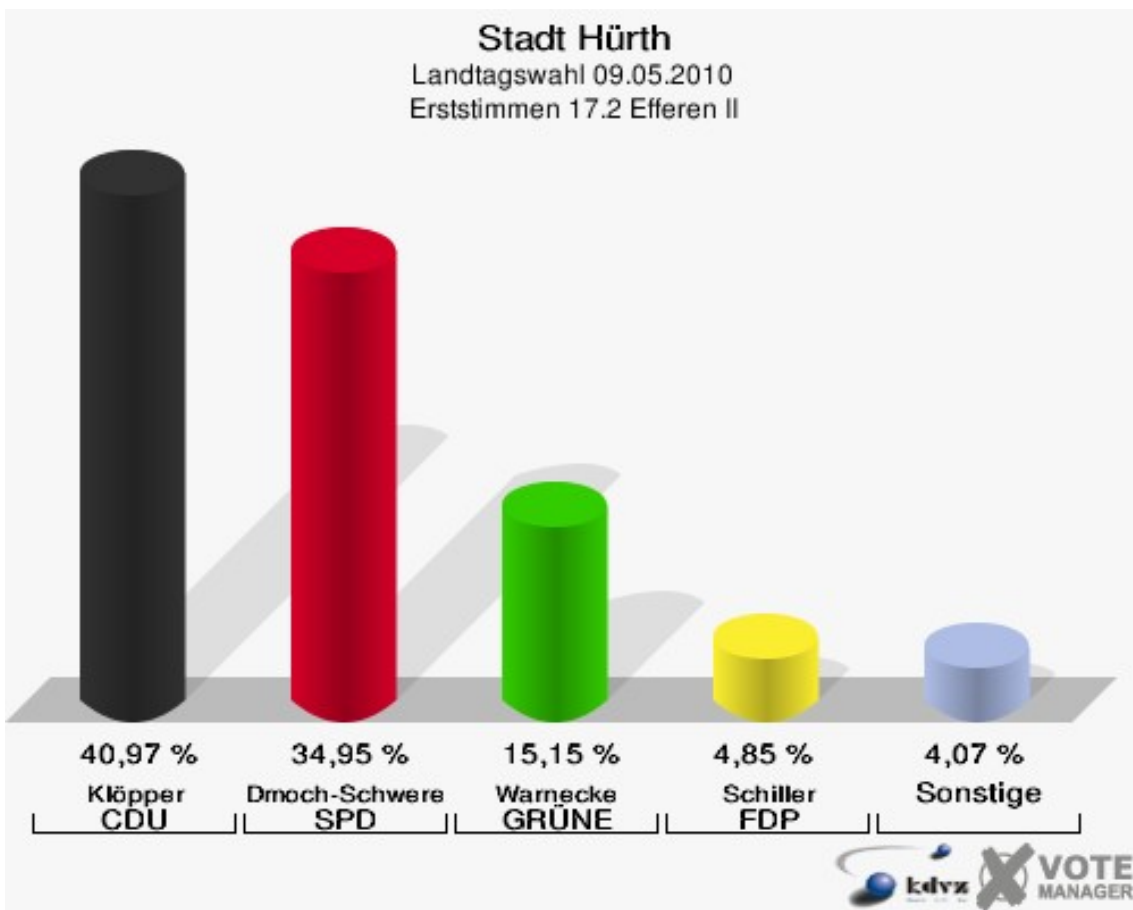


Stadt Hürth
Landtagswahl 09.05.2010
Wahlbeteiligung 17.1 Efferen II

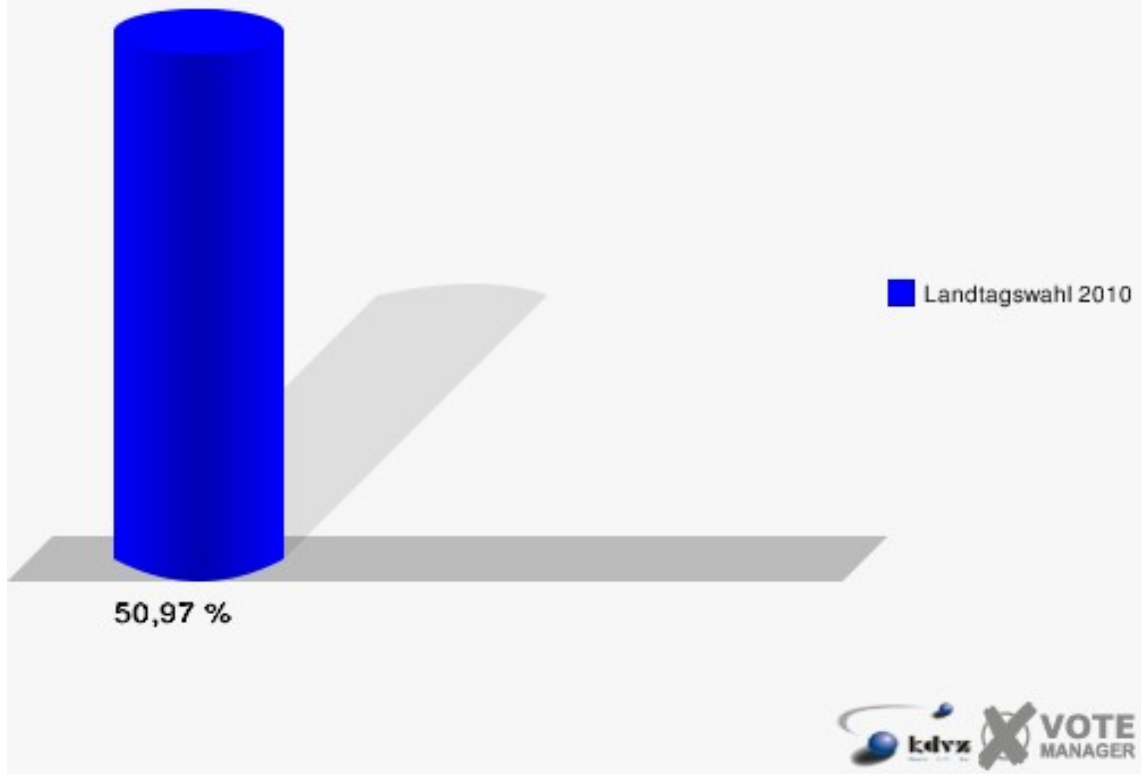


17.2 Efferen II

| | Erststimmen | | Zweitstimmen | |
|---------------------|-------------|---------|--------------|---------|
| | | | | |
| Wahlberechtigte | 1.026 | | 1.026 | |
| Wähler/innen | 523 | 50,97 % | 523 | 50,97 % |
| ungültige Stimmen | 8 | 1,53 % | 8 | 1,53 % |
| gültige Stimmen | 515 | 98,47 % | 515 | 98,47 % |
| Klöpffer, CDU | 211 | 40,97 % | 186 | 36,12 % |
| Dmoch-Schweren, SPD | 180 | 34,95 % | 149 | 28,93 % |
| Warnecke, GRÜNE | 78 | 15,15 % | 92 | 17,86 % |
| Schiller, FDP | 25 | 4,85 % | 35 | 6,80 % |
| NPD | --- | --- | 0 | 0,00 % |
| Gökhan, DIE LINKE | 13 | 2,52 % | 24 | 4,66 % |
| REP | --- | --- | 0 | 0,00 % |
| ÖDP | --- | --- | 0 | 0,00 % |
| BüSo | --- | --- | 0 | 0,00 % |
| PBC | --- | --- | 1 | 0,19 % |
| Tierschutzpartei | --- | --- | 3 | 0,58 % |
| FAMILIE | --- | --- | 1 | 0,19 % |
| Die PARTEI | --- | --- | 1 | 0,19 % |
| ZENTRUM | --- | --- | 1 | 0,19 % |
| BGD | --- | --- | 0 | 0,00 % |
| AUF | --- | --- | 1 | 0,19 % |
| PIRATEN | --- | --- | 7 | 1,36 % |
| ddp | --- | --- | 0 | 0,00 % |
| Freie Union | --- | --- | 0 | 0,00 % |
| RENTNER | --- | --- | 4 | 0,78 % |
| Getzke, pro NRW | 7 | 1,36 % | 5 | 0,97 % |
| DIE VIOLETTEN | --- | --- | 2 | 0,39 % |
| Akyüz, BIG | 1 | 0,19 % | 3 | 0,58 % |
| Volksabstimmung | --- | --- | 0 | 0,00 % |
| FBI / Freie Wähler | --- | --- | 0 | 0,00 % |

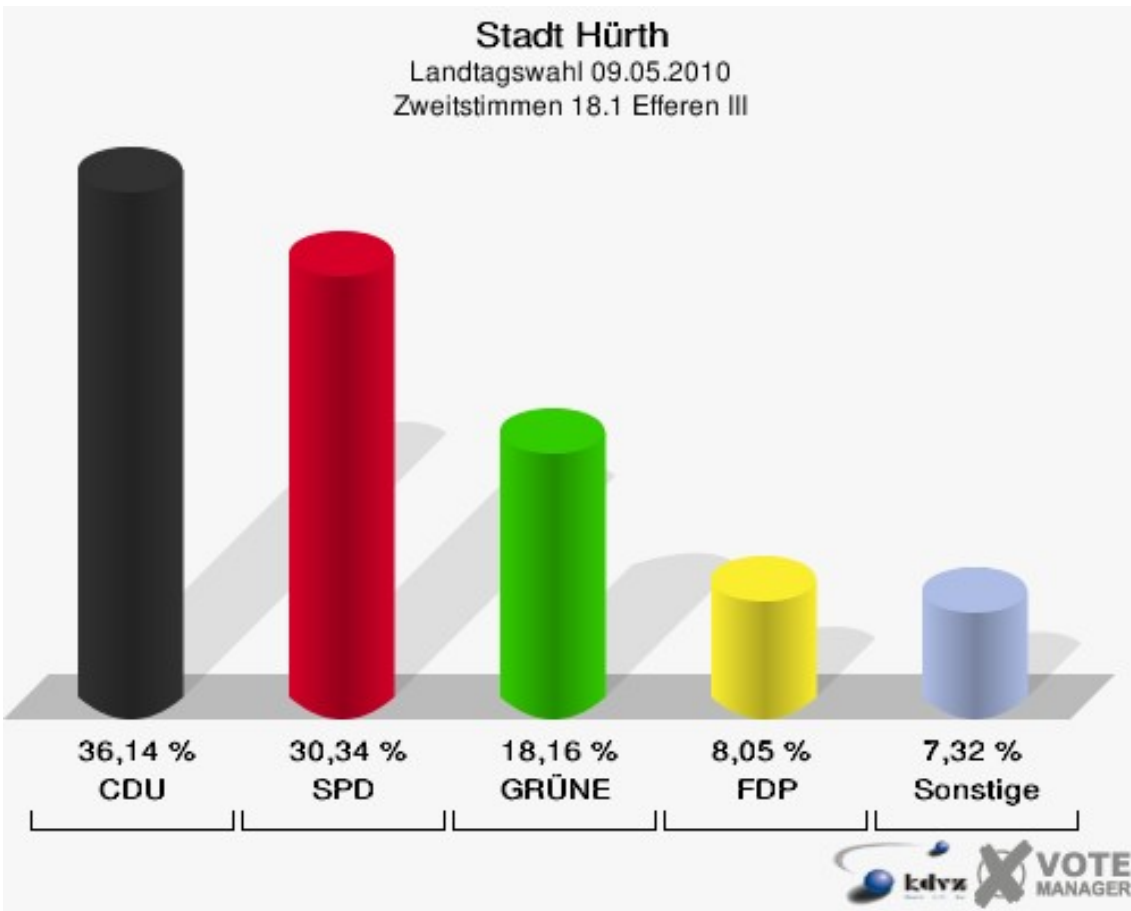
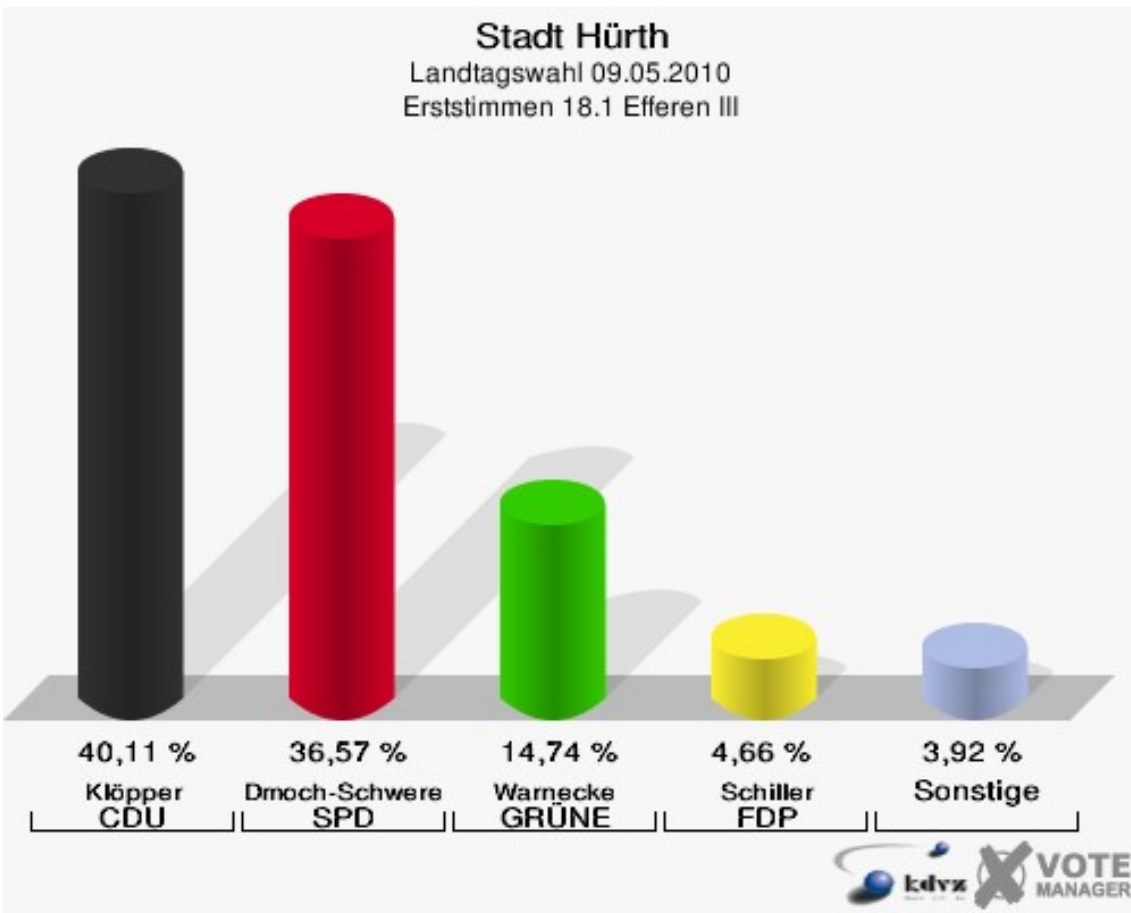


Stadt Hürth
Landtagswahl 09.05.2010
Wahlbeteiligung 17.2 Efferen II

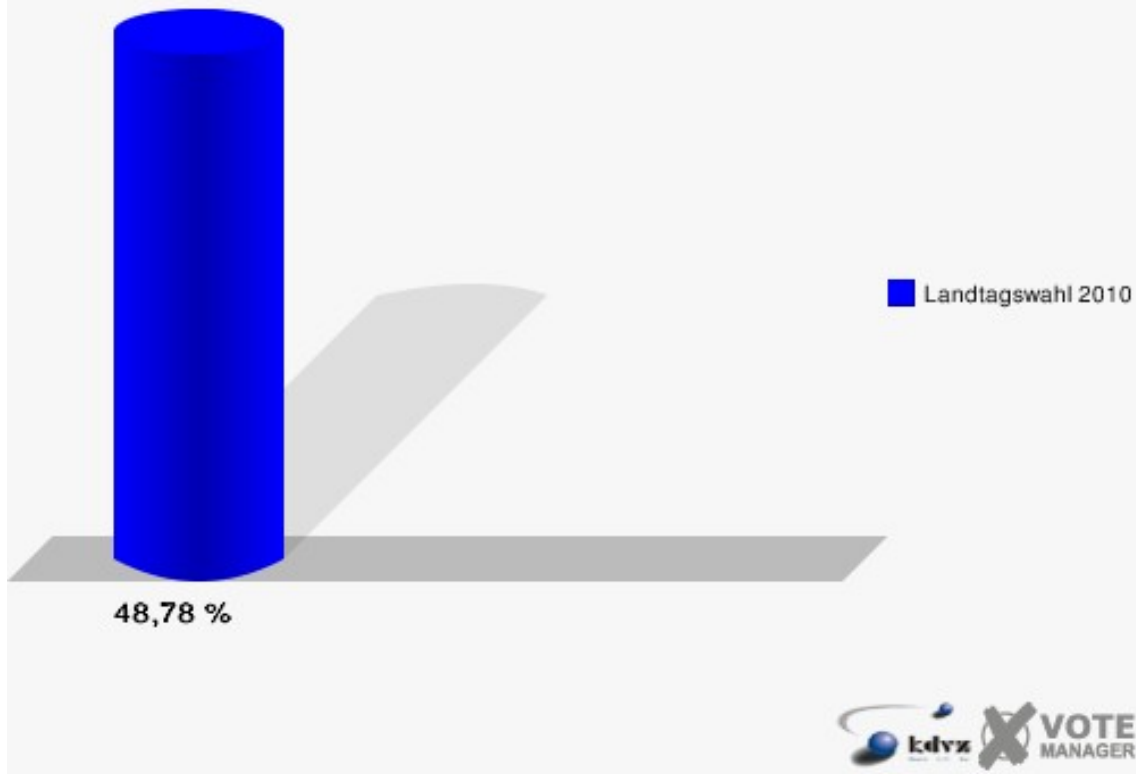


18.1 Efferen III

| | Erststimmen | | Zweitstimmen | |
|---------------------|-------------|---------|--------------|---------|
| Wahlberechtigte | 1.107 | | 1.107 | |
| Wähler/innen | 540 | 48,78 % | 540 | 48,78 % |
| ungültige Stimmen | 4 | 0,74 % | 6 | 1,11 % |
| gültige Stimmen | 536 | 99,26 % | 534 | 98,89 % |
| Klöpffer, CDU | 215 | 40,11 % | 193 | 36,14 % |
| Dmoch-Schweren, SPD | 196 | 36,57 % | 162 | 30,34 % |
| Warnecke, GRÜNE | 79 | 14,74 % | 97 | 18,16 % |
| Schiller, FDP | 25 | 4,66 % | 43 | 8,05 % |
| NPD | --- | --- | 0 | 0,00 % |
| Gökhan, DIE LINKE | 14 | 2,61 % | 16 | 3,00 % |
| REP | --- | --- | 1 | 0,19 % |
| ÖDP | --- | --- | 1 | 0,19 % |
| BüSo | --- | --- | 0 | 0,00 % |
| PBC | --- | --- | 1 | 0,19 % |
| Tierschutzpartei | --- | --- | 1 | 0,19 % |
| FAMILIE | --- | --- | 1 | 0,19 % |
| Die PARTEI | --- | --- | 0 | 0,00 % |
| ZENTRUM | --- | --- | 0 | 0,00 % |
| BGD | --- | --- | 0 | 0,00 % |
| AUF | --- | --- | 0 | 0,00 % |
| PIRATEN | --- | --- | 6 | 1,12 % |
| ddp | --- | --- | 0 | 0,00 % |
| Freie Union | --- | --- | 0 | 0,00 % |
| RENTNER | --- | --- | 2 | 0,37 % |
| Getzke, pro NRW | 7 | 1,31 % | 9 | 1,69 % |
| DIE VIOLETTEN | --- | --- | 0 | 0,00 % |
| Akyüz, BIG | 0 | 0,00 % | 1 | 0,19 % |
| Volksabstimmung | --- | --- | 0 | 0,00 % |
| FBI / Freie Wähler | --- | --- | 0 | 0,00 % |

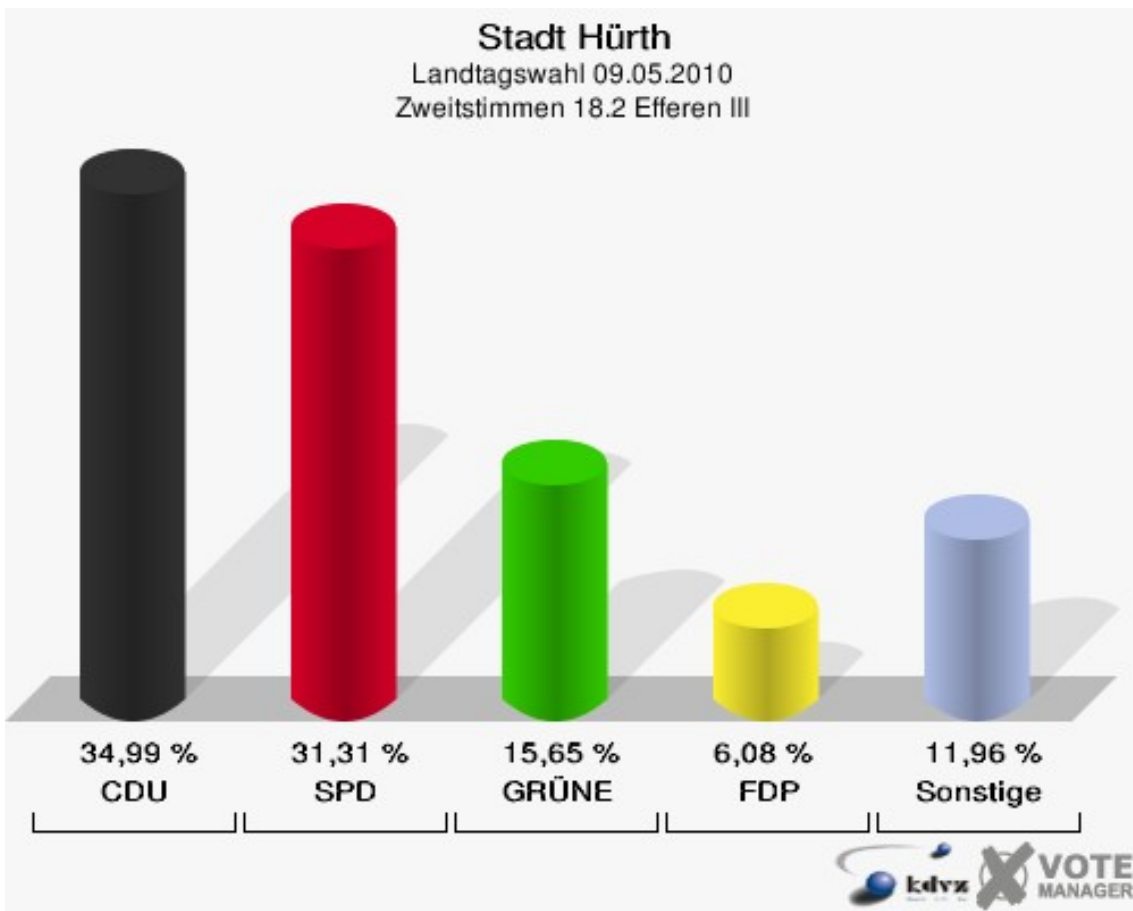
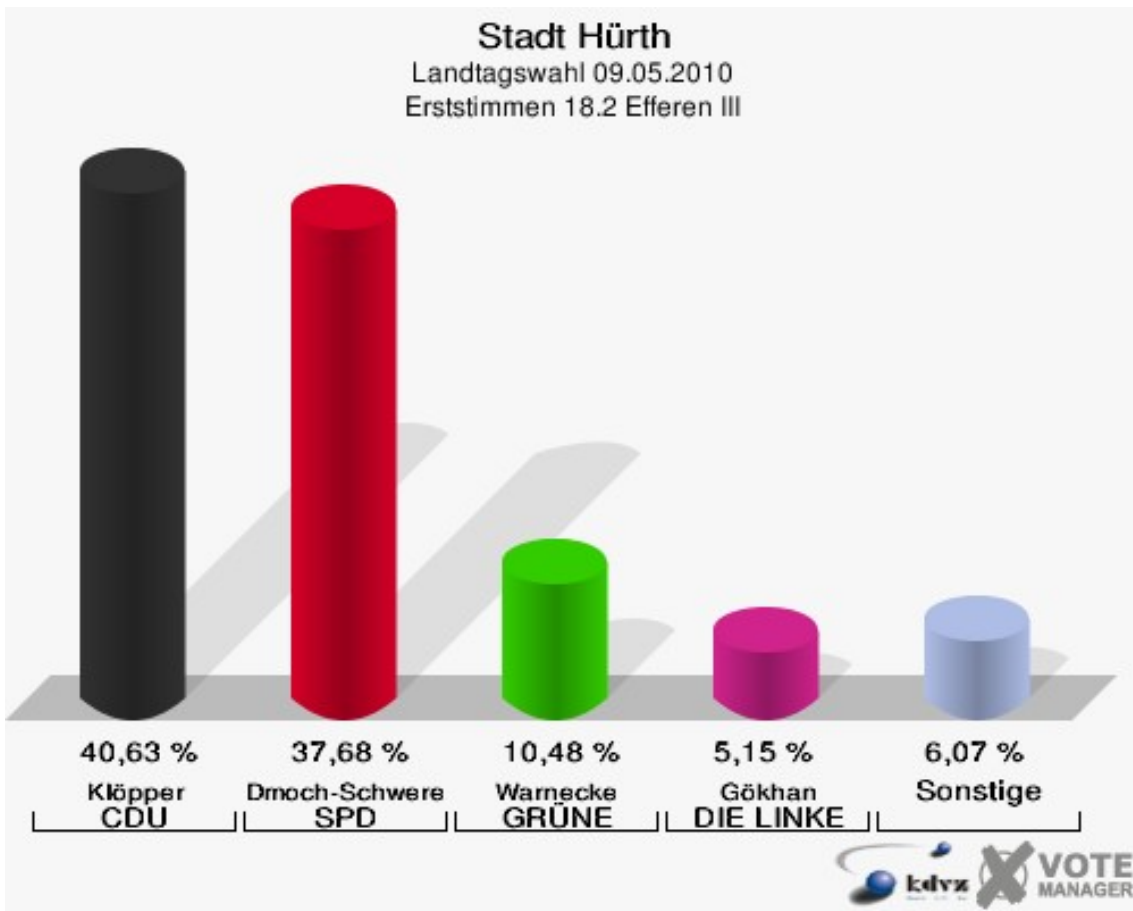


Stadt Hürth
Landtagswahl 09.05.2010
Wahlbeteiligung 18.1 Efferen III

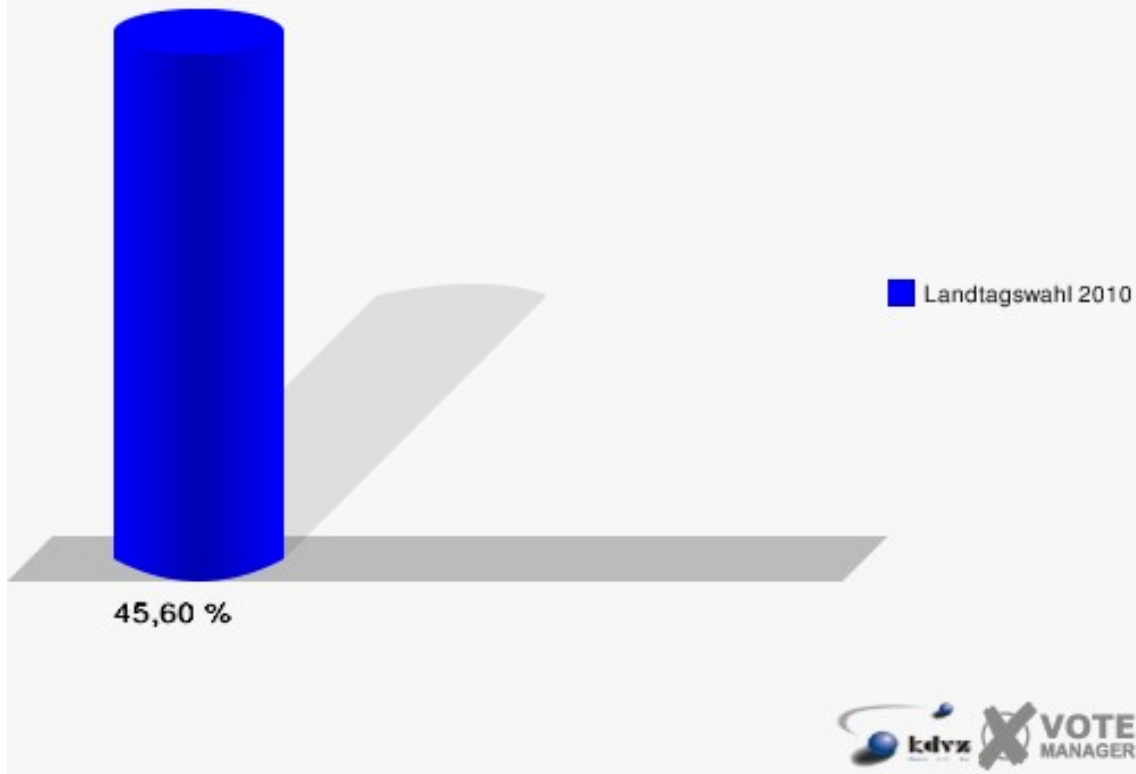


18.2 Efferen III

| | Erststimmen | | Zweitstimmen | |
|---------------------|-------------|---------|--------------|---------|
| Wahlberechtigte | 1.217 | | 1.217 | |
| Wähler/innen | 555 | 45,60 % | 555 | 45,60 % |
| ungültige Stimmen | 11 | 1,98 % | 12 | 2,16 % |
| gültige Stimmen | 544 | 98,02 % | 543 | 97,84 % |
| Klöpffer, CDU | 221 | 40,62 % | 190 | 34,99 % |
| Dmoch-Schweren, SPD | 205 | 37,68 % | 170 | 31,31 % |
| Warnecke, GRÜNE | 57 | 10,48 % | 85 | 15,65 % |
| Schiller, FDP | 17 | 3,12 % | 33 | 6,08 % |
| NPD | --- | --- | 5 | 0,92 % |
| Gökhan, DIE LINKE | 28 | 5,15 % | 28 | 5,16 % |
| REP | --- | --- | 1 | 0,18 % |
| ÖDP | --- | --- | 2 | 0,37 % |
| BüSo | --- | --- | 0 | 0,00 % |
| PBC | --- | --- | 0 | 0,00 % |
| Tierschutzpartei | --- | --- | 1 | 0,18 % |
| FAMILIE | --- | --- | 0 | 0,00 % |
| Die PARTEI | --- | --- | 0 | 0,00 % |
| ZENTRUM | --- | --- | 0 | 0,00 % |
| BGD | --- | --- | 0 | 0,00 % |
| AUF | --- | --- | 0 | 0,00 % |
| PIRATEN | --- | --- | 10 | 1,84 % |
| ddp | --- | --- | 0 | 0,00 % |
| Freie Union | --- | --- | 0 | 0,00 % |
| RENTNER | --- | --- | 1 | 0,18 % |
| Getzke, pro NRW | 16 | 2,94 % | 17 | 3,13 % |
| DIE VIOLETTEN | --- | --- | 0 | 0,00 % |
| Akyüz, BIG | 0 | 0,00 % | 0 | 0,00 % |
| Volksabstimmung | --- | --- | 0 | 0,00 % |
| FBI / Freie Wähler | --- | --- | 0 | 0,00 % |

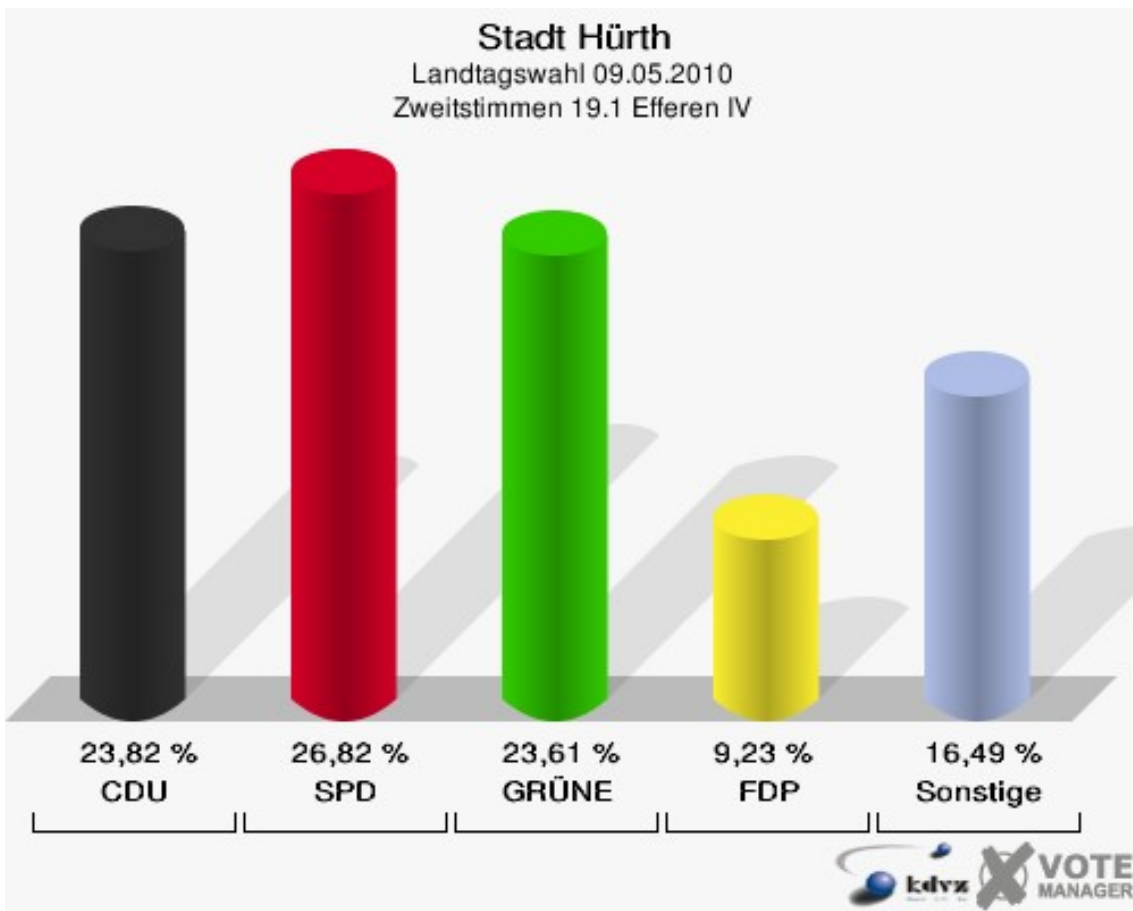
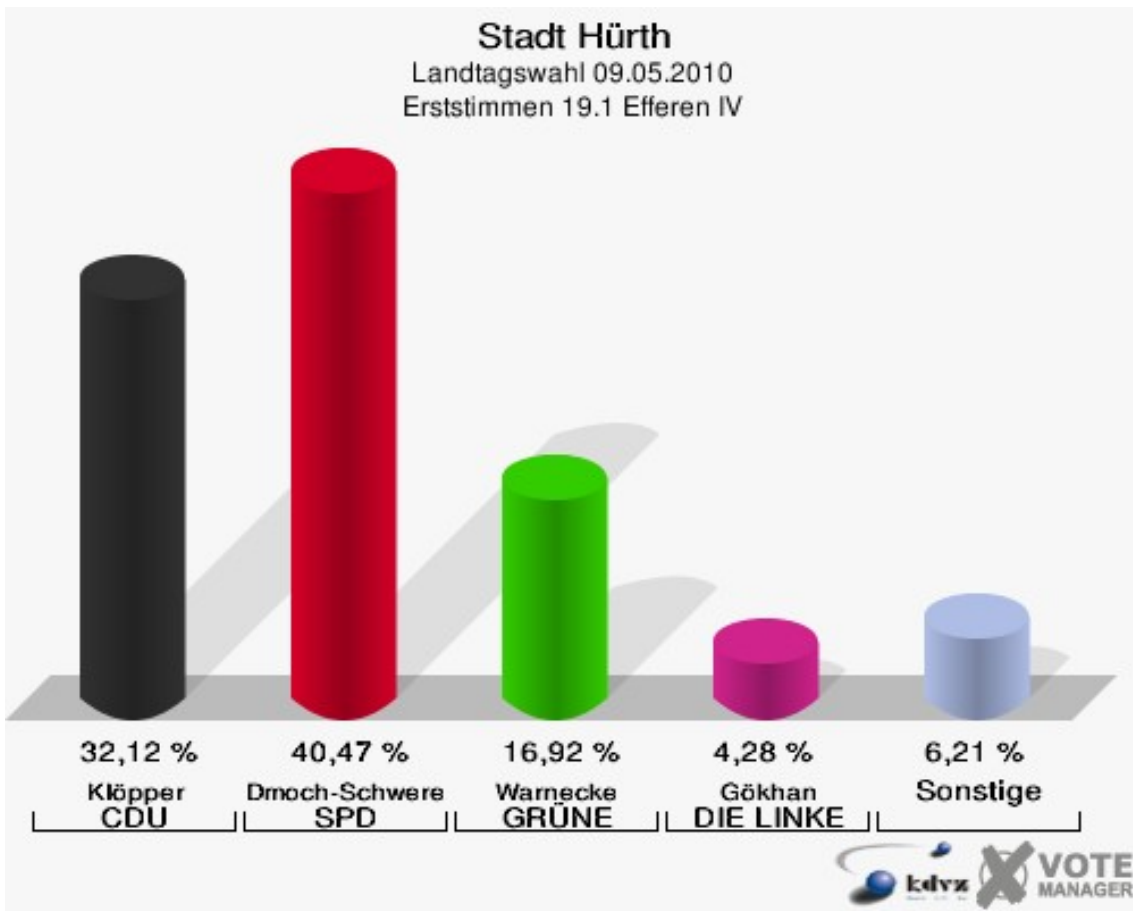


Stadt Hürth
Landtagswahl 09.05.2010
Wahlbeteiligung 18.2 Efferen III

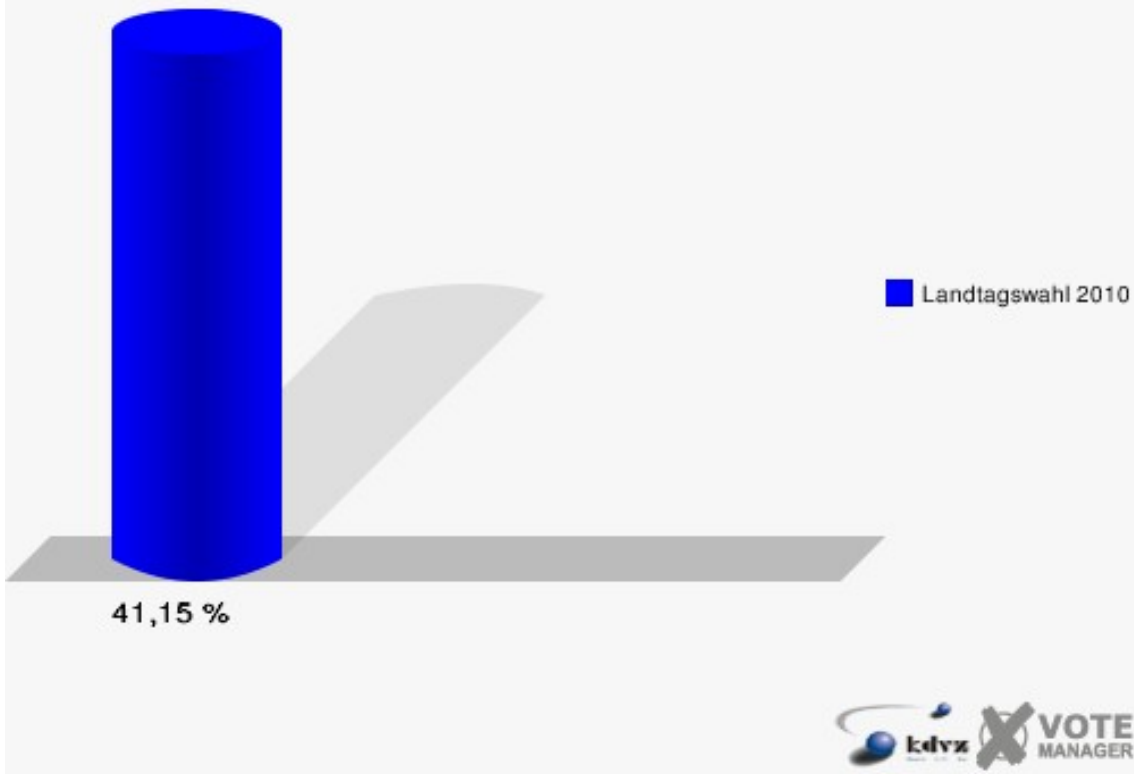


19.1 Efferen IV

| | Erststimmen | | Zweitstimmen | |
|---------------------|-------------|---------|--------------|---------|
| | | | | |
| Wahlberechtigte | 1.147 | | 1.147 | |
| Wähler/innen | 472 | 41,15 % | 472 | 41,15 % |
| ungültige Stimmen | 5 | 1,06 % | 6 | 1,27 % |
| gültige Stimmen | 467 | 98,94 % | 466 | 98,73 % |
| Klöpffer, CDU | 150 | 32,12 % | 111 | 23,82 % |
| Dmoch-Schweren, SPD | 189 | 40,47 % | 125 | 26,82 % |
| Warnecke, GRÜNE | 79 | 16,92 % | 110 | 23,61 % |
| Schiller, FDP | 17 | 3,64 % | 43 | 9,23 % |
| NPD | --- | --- | 1 | 0,21 % |
| Gökhan, DIE LINKE | 20 | 4,28 % | 31 | 6,65 % |
| REP | --- | --- | 2 | 0,43 % |
| ÖDP | --- | --- | 0 | 0,00 % |
| BüSo | --- | --- | 1 | 0,21 % |
| PBC | --- | --- | 1 | 0,21 % |
| Tierschutzpartei | --- | --- | 7 | 1,50 % |
| FAMILIE | --- | --- | 0 | 0,00 % |
| Die PARTEI | --- | --- | 5 | 1,07 % |
| ZENTRUM | --- | --- | 1 | 0,21 % |
| BGD | --- | --- | 0 | 0,00 % |
| AUF | --- | --- | 0 | 0,00 % |
| PIRATEN | --- | --- | 15 | 3,22 % |
| ddp | --- | --- | 0 | 0,00 % |
| Freie Union | --- | --- | 0 | 0,00 % |
| RENTNER | --- | --- | 0 | 0,00 % |
| Getzke, pro NRW | 10 | 2,14 % | 9 | 1,93 % |
| DIE VIOLETTEN | --- | --- | 0 | 0,00 % |
| Akyüz, BIG | 2 | 0,43 % | 1 | 0,21 % |
| Volksabstimmung | --- | --- | 0 | 0,00 % |
| FBI / Freie Wähler | --- | --- | 3 | 0,64 % |

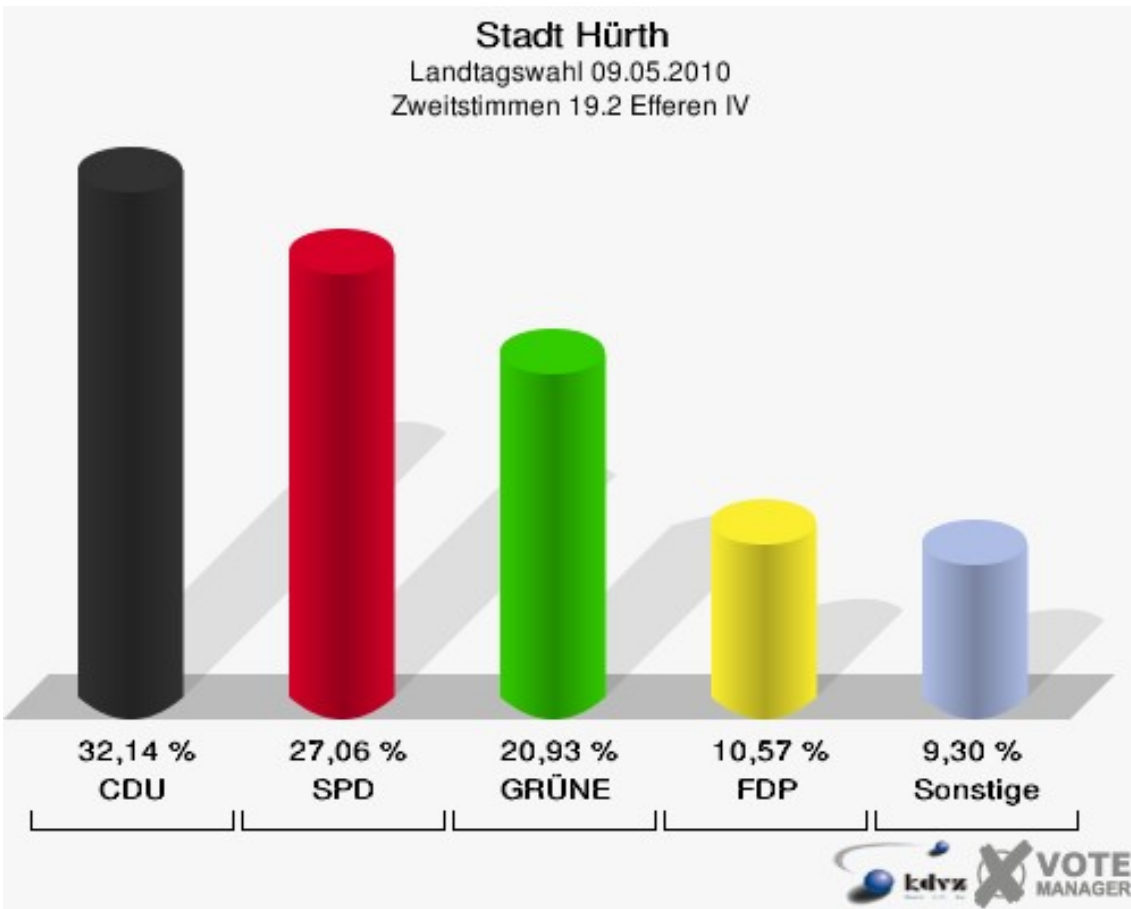
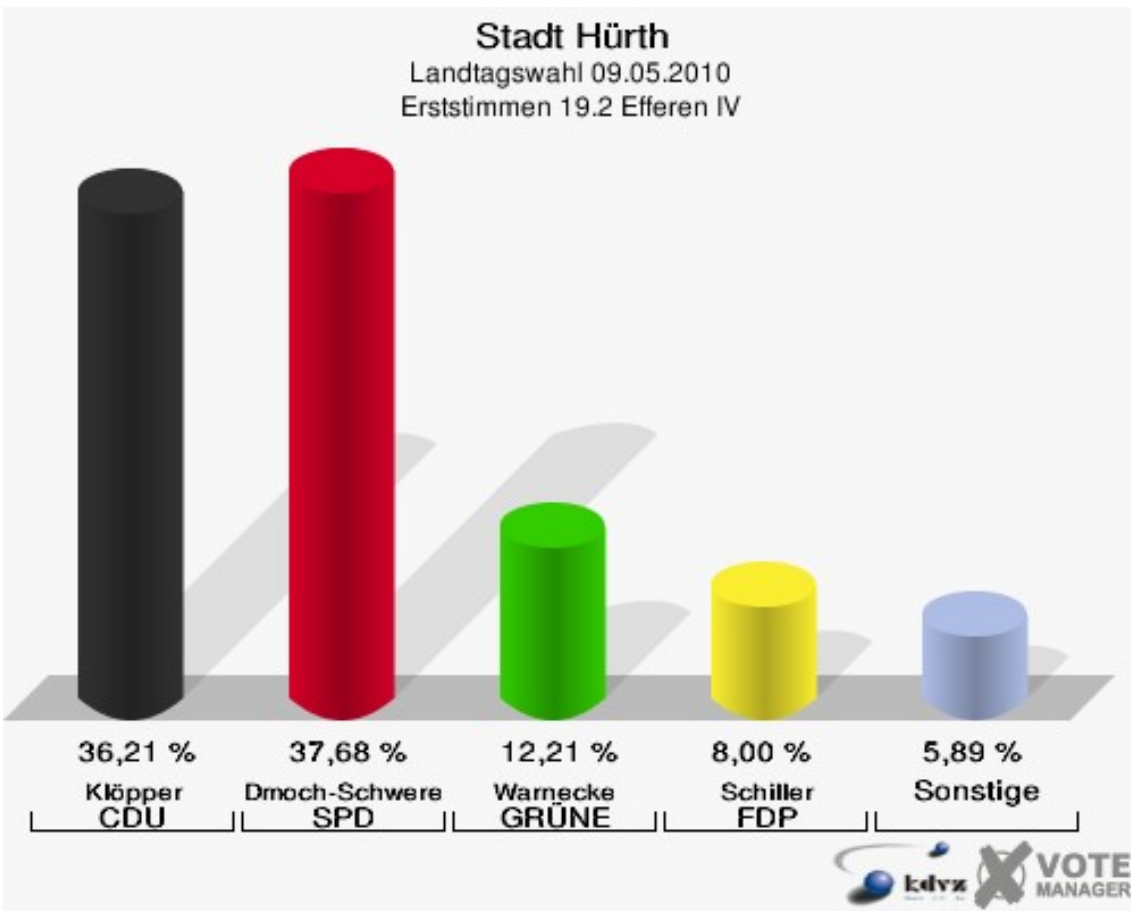


Stadt Hürth
Landtagswahl 09.05.2010
Wahlbeteiligung 19.1 Efferen IV

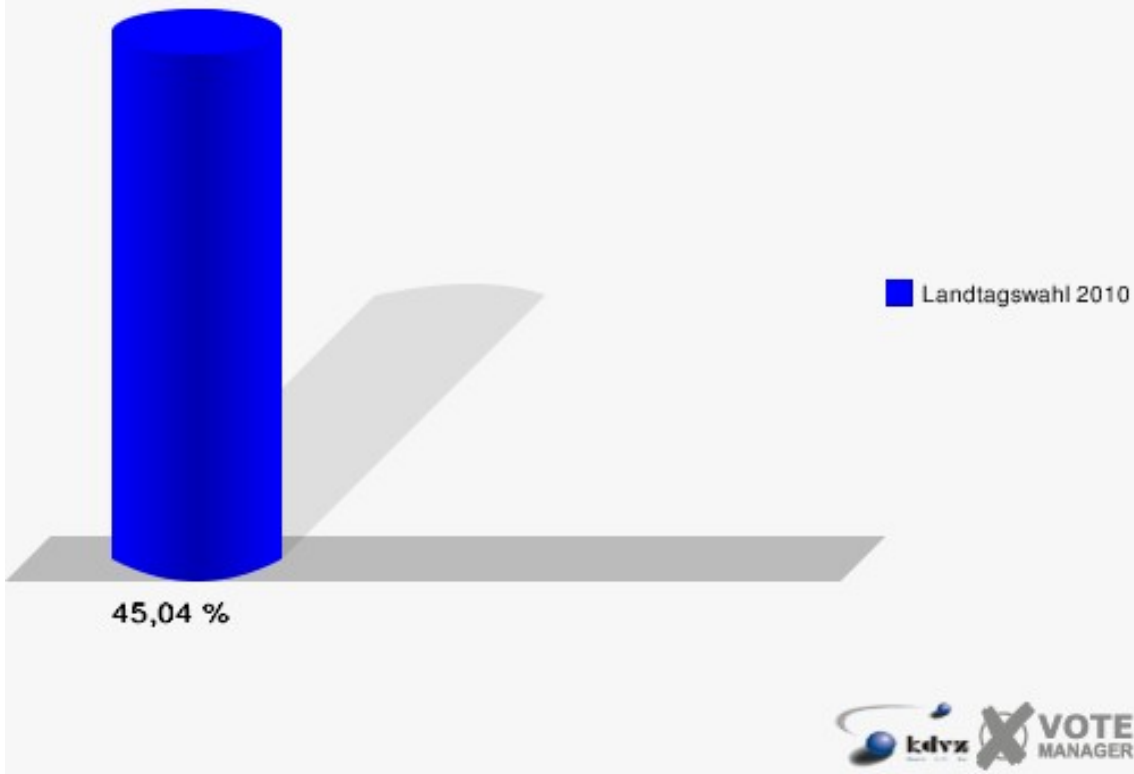


19.2 Efferen IV

| | Erststimmen | | Zweitstimmen | |
|---------------------|-------------|---------|--------------|---------|
| | | | | |
| Wahlberechtigte | 1.068 | | 1.068 | |
| Wähler/innen | 481 | 45,04 % | 481 | 45,04 % |
| ungültige Stimmen | 6 | 1,25 % | 8 | 1,66 % |
| gültige Stimmen | 475 | 98,75 % | 473 | 98,34 % |
| Klöpffer, CDU | 172 | 36,21 % | 152 | 32,14 % |
| Dmoch-Schweren, SPD | 179 | 37,68 % | 128 | 27,06 % |
| Warnecke, GRÜNE | 58 | 12,21 % | 99 | 20,93 % |
| Schiller, FDP | 38 | 8,00 % | 50 | 10,57 % |
| NPD | --- | --- | 1 | 0,21 % |
| Gökhan, DIE LINKE | 9 | 1,89 % | 13 | 2,75 % |
| REP | --- | --- | 0 | 0,00 % |
| ÖDP | --- | --- | 2 | 0,42 % |
| BüSo | --- | --- | 0 | 0,00 % |
| PBC | --- | --- | 0 | 0,00 % |
| Tierschutzpartei | --- | --- | 2 | 0,42 % |
| FAMILIE | --- | --- | 0 | 0,00 % |
| Die PARTEI | --- | --- | 2 | 0,42 % |
| ZENTRUM | --- | --- | 0 | 0,00 % |
| BGD | --- | --- | 0 | 0,00 % |
| AUF | --- | --- | 0 | 0,00 % |
| PIRATEN | --- | --- | 5 | 1,06 % |
| ddp | --- | --- | 0 | 0,00 % |
| Freie Union | --- | --- | 0 | 0,00 % |
| RENTNER | --- | --- | 0 | 0,00 % |
| Getzke, pro NRW | 10 | 2,11 % | 11 | 2,33 % |
| DIE VIOLETTEN | --- | --- | 0 | 0,00 % |
| Akyüz, BIG | 9 | 1,89 % | 7 | 1,48 % |
| Volksabstimmung | --- | --- | 1 | 0,21 % |
| FBI / Freie Wähler | --- | --- | 0 | 0,00 % |

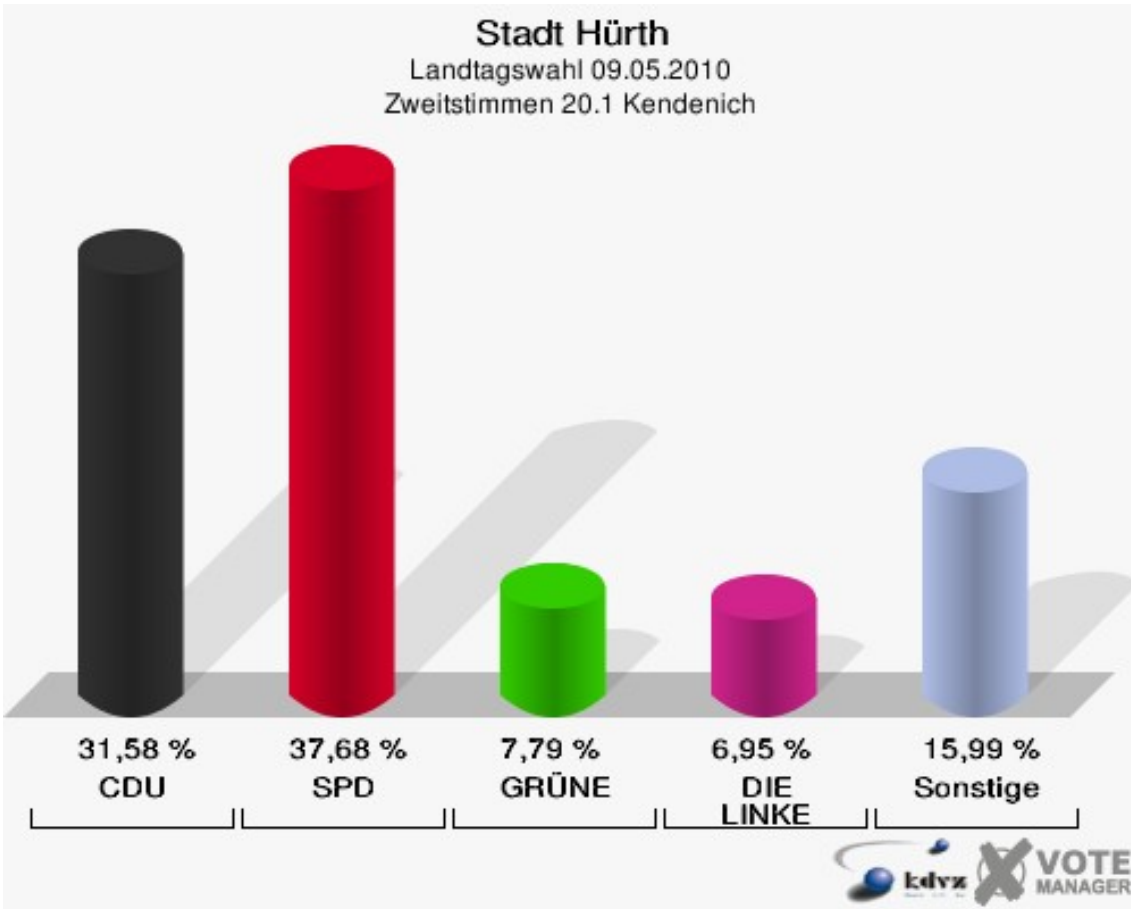
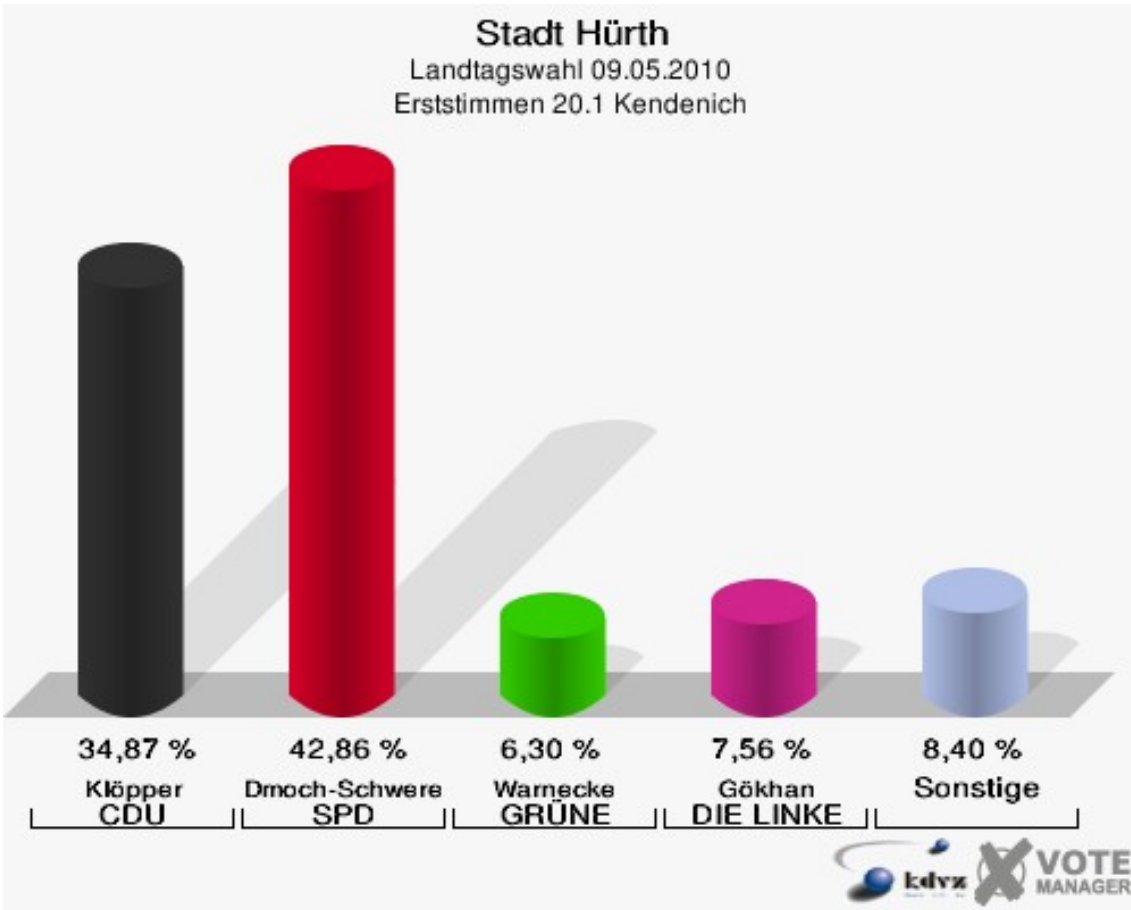


Stadt Hürth
Landtagswahl 09.05.2010
Wahlbeteiligung 19.2 Efferen IV

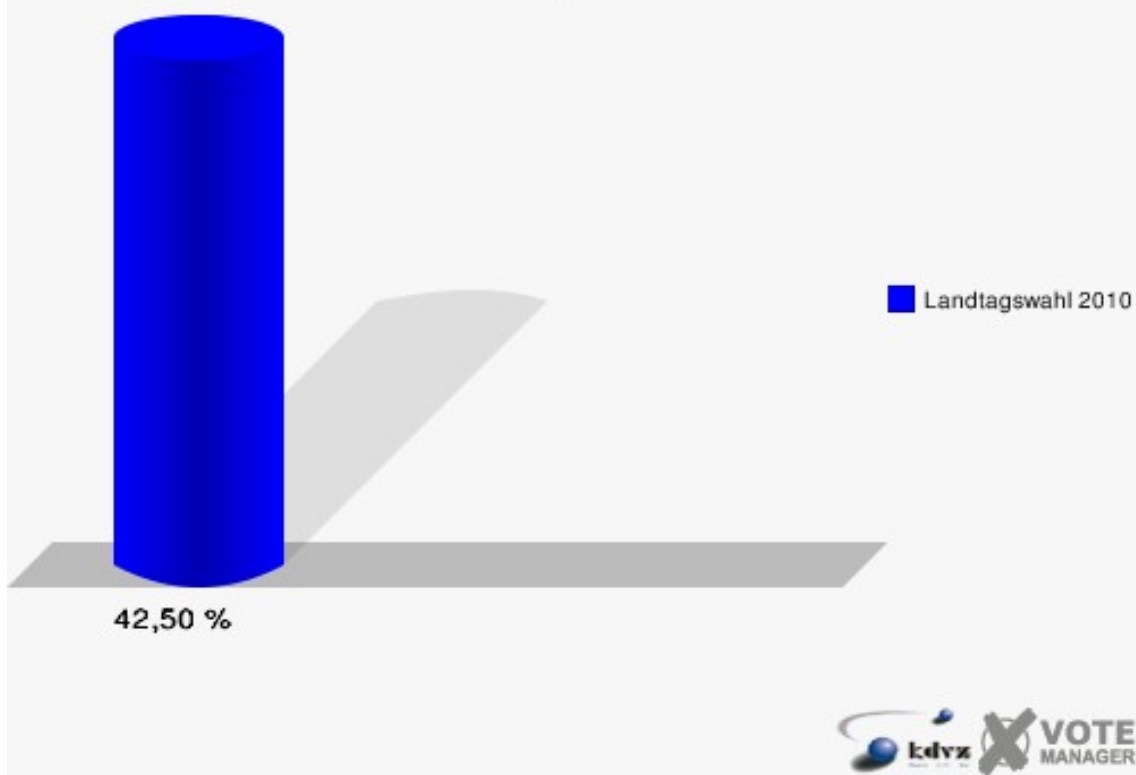


20.1 Kendenich

| | Erststimmen | | Zweitstimmen | |
|---------------------|-------------|---------|--------------|---------|
| Wahlberechtigte | 1.146 | | 1.146 | |
| Wähler/innen | 487 | 42,50 % | 487 | 42,50 % |
| ungültige Stimmen | 11 | 2,26 % | 12 | 2,46 % |
| gültige Stimmen | 476 | 97,74 % | 475 | 97,54 % |
| Klöpffer, CDU | 166 | 34,87 % | 150 | 31,58 % |
| Dmoch-Schweren, SPD | 204 | 42,86 % | 179 | 37,68 % |
| Warnecke, GRÜNE | 30 | 6,30 % | 37 | 7,79 % |
| Schiller, FDP | 25 | 5,25 % | 29 | 6,11 % |
| NPD | --- | --- | 5 | 1,05 % |
| Gökhan, DIE LINKE | 36 | 7,56 % | 33 | 6,95 % |
| REP | --- | --- | 1 | 0,21 % |
| ÖDP | --- | --- | 0 | 0,00 % |
| BüSo | --- | --- | 0 | 0,00 % |
| PBC | --- | --- | 1 | 0,21 % |
| Tierschutzpartei | --- | --- | 6 | 1,26 % |
| FAMILIE | --- | --- | 7 | 1,47 % |
| Die PARTEI | --- | --- | 0 | 0,00 % |
| ZENTRUM | --- | --- | 0 | 0,00 % |
| BGD | --- | --- | 0 | 0,00 % |
| AUF | --- | --- | 0 | 0,00 % |
| PIRATEN | --- | --- | 7 | 1,47 % |
| ddp | --- | --- | 0 | 0,00 % |
| Freie Union | --- | --- | 0 | 0,00 % |
| RENTNER | --- | --- | 2 | 0,42 % |
| Getzke, pro NRW | 13 | 2,73 % | 12 | 2,53 % |
| DIE VIOLETTEN | --- | --- | 1 | 0,21 % |
| Akyüz, BIG | 2 | 0,42 % | 4 | 0,84 % |
| Volksabstimmung | --- | --- | 0 | 0,00 % |
| FBI / Freie Wähler | --- | --- | 1 | 0,21 % |

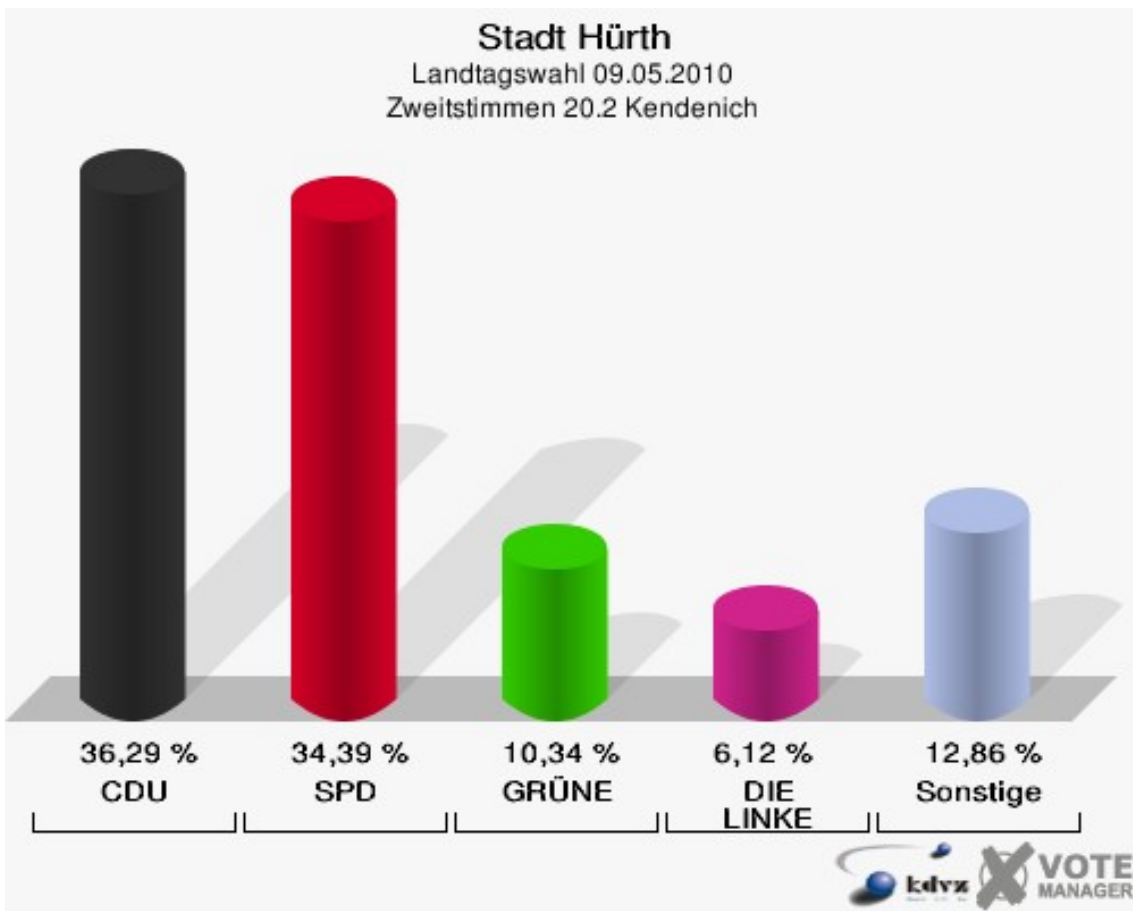
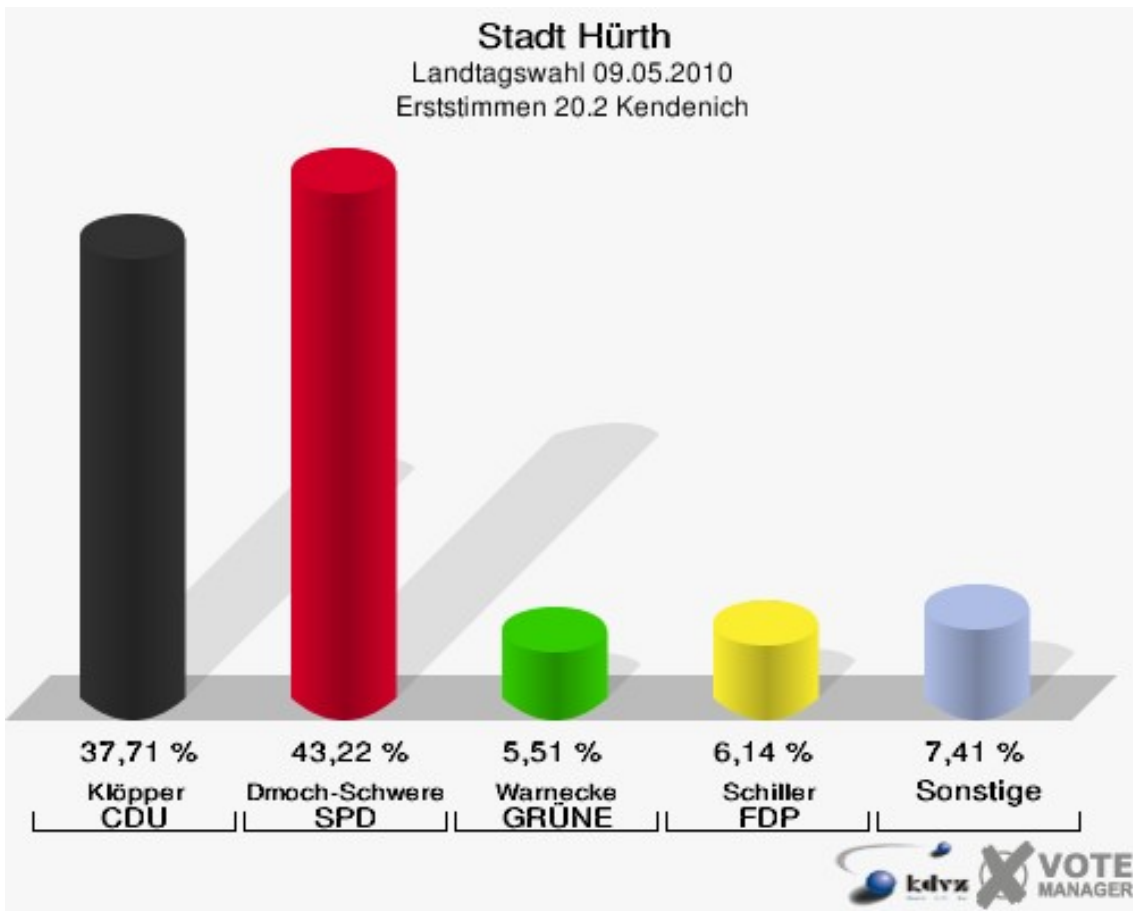


Stadt Hürth
Landtagswahl 09.05.2010
Wahlbeteiligung 20.1 Kendenich

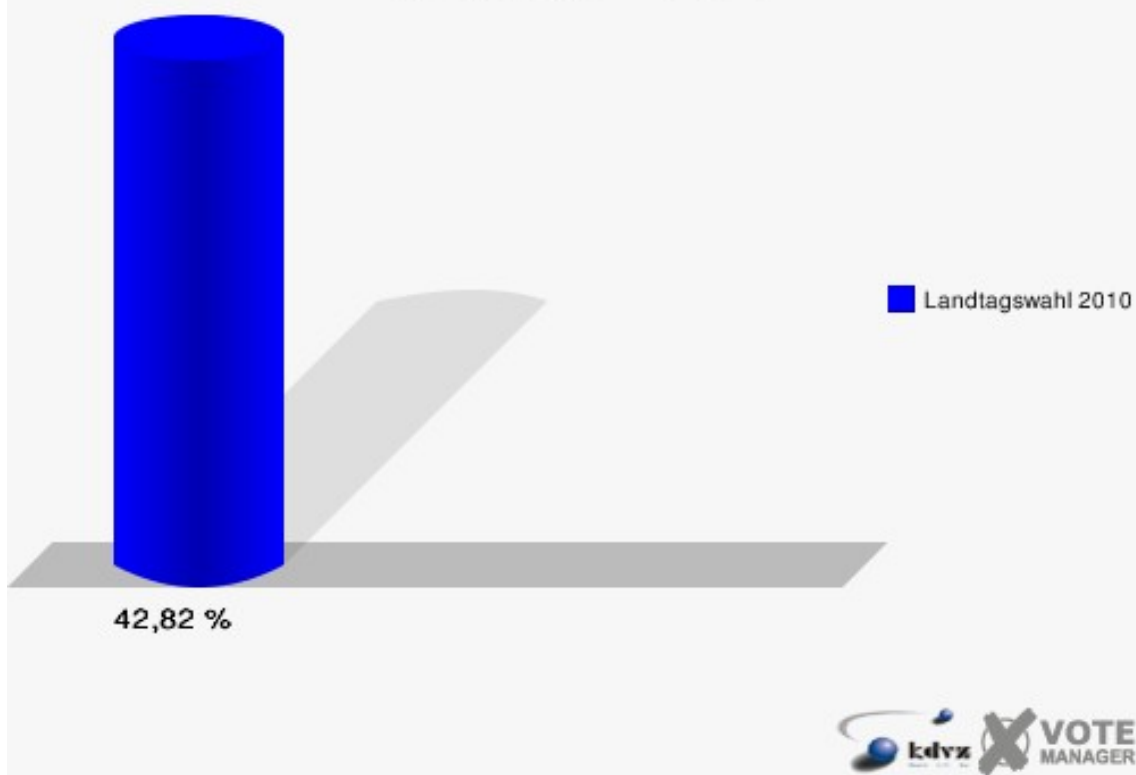


20.2 Kendenich

| | Erststimmen | | Zweitstimmen | |
|---------------------|-------------|---------|--------------|---------|
| | | | | |
| Wahlberechtigte | 1.128 | | 1.128 | |
| Wähler/innen | 483 | 42,82 % | 483 | 42,82 % |
| ungültige Stimmen | 11 | 2,28 % | 9 | 1,86 % |
| gültige Stimmen | 472 | 97,72 % | 474 | 98,14 % |
| Klöpffer, CDU | 178 | 37,71 % | 172 | 36,29 % |
| Dmoch-Schweren, SPD | 204 | 43,22 % | 163 | 34,39 % |
| Warnecke, GRÜNE | 26 | 5,51 % | 49 | 10,34 % |
| Schiller, FDP | 29 | 6,14 % | 28 | 5,91 % |
| NPD | --- | --- | 3 | 0,63 % |
| Gökhan, DIE LINKE | 23 | 4,87 % | 29 | 6,12 % |
| REP | --- | --- | 3 | 0,63 % |
| ÖDP | --- | --- | 0 | 0,00 % |
| BüSo | --- | --- | 0 | 0,00 % |
| PBC | --- | --- | 1 | 0,21 % |
| Tierschutzpartei | --- | --- | 1 | 0,21 % |
| FAMILIE | --- | --- | 1 | 0,21 % |
| Die PARTEI | --- | --- | 0 | 0,00 % |
| ZENTRUM | --- | --- | 1 | 0,21 % |
| BGD | --- | --- | 0 | 0,00 % |
| AUF | --- | --- | 0 | 0,00 % |
| PIRATEN | --- | --- | 3 | 0,63 % |
| ddp | --- | --- | 0 | 0,00 % |
| Freie Union | --- | --- | 0 | 0,00 % |
| RENTNER | --- | --- | 3 | 0,63 % |
| Getzke, pro NRW | 11 | 2,33 % | 16 | 3,38 % |
| DIE VIOLETTEN | --- | --- | 0 | 0,00 % |
| Akyüz, BIG | 1 | 0,21 % | 1 | 0,21 % |
| Volksabstimmung | --- | --- | 0 | 0,00 % |
| FBI / Freie Wähler | --- | --- | 0 | 0,00 % |



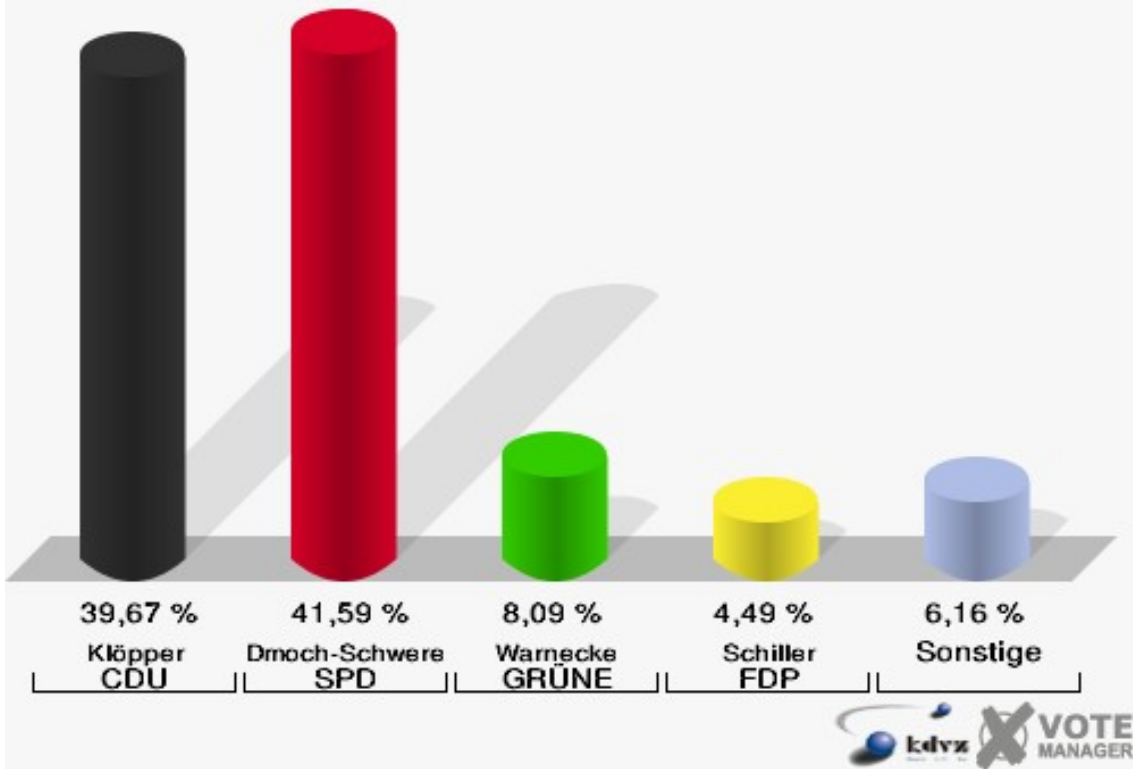
Stadt Hürth
Landtagswahl 09.05.2010
Wahlbeteiligung 20.2 Kendenich



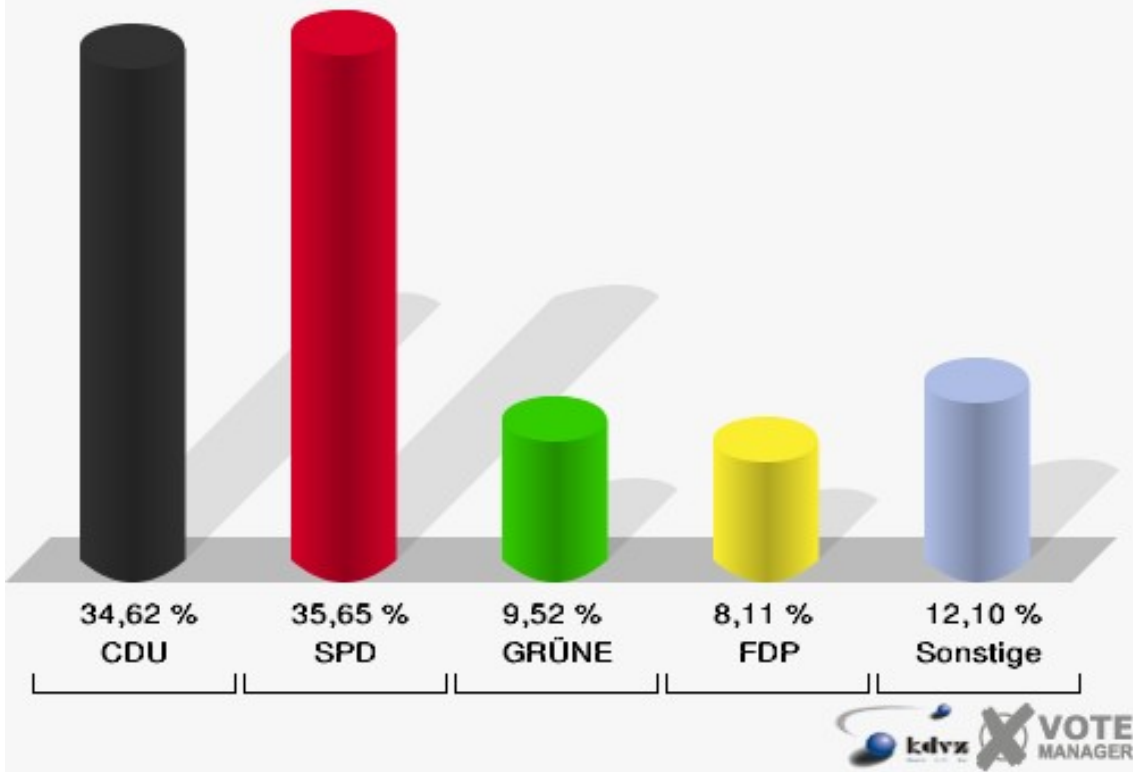
21.0 Fischenich I

| | Erststimmen | | Zweitstimmen | |
|---------------------|-------------|---------|--------------|---------|
| | | | | |
| Wahlberechtigte | 1.984 | | 1.984 | |
| Wähler/innen | 795 | 40,07 % | 795 | 40,07 % |
| ungültige Stimmen | 16 | 2,01 % | 18 | 2,26 % |
| gültige Stimmen | 779 | 97,99 % | 777 | 97,74 % |
| Klöpffer, CDU | 309 | 39,67 % | 269 | 34,62 % |
| Dmoch-Schweren, SPD | 324 | 41,59 % | 277 | 35,65 % |
| Warnecke, GRÜNE | 63 | 8,09 % | 74 | 9,52 % |
| Schiller, FDP | 35 | 4,49 % | 63 | 8,11 % |
| NPD | --- | --- | 2 | 0,26 % |
| Gökhan, DIE LINKE | 31 | 3,98 % | 37 | 4,76 % |
| REP | --- | --- | 4 | 0,51 % |
| ÖDP | --- | --- | 0 | 0,00 % |
| BüSo | --- | --- | 0 | 0,00 % |
| PBC | --- | --- | 3 | 0,39 % |
| Tierschutzpartei | --- | --- | 6 | 0,77 % |
| FAMILIE | --- | --- | 4 | 0,51 % |
| Die PARTEI | --- | --- | 2 | 0,26 % |
| ZENTRUM | --- | --- | 0 | 0,00 % |
| BGD | --- | --- | 0 | 0,00 % |
| AUF | --- | --- | 0 | 0,00 % |
| PIRATEN | --- | --- | 9 | 1,16 % |
| ddp | --- | --- | 0 | 0,00 % |
| Freie Union | --- | --- | 0 | 0,00 % |
| RENTNER | --- | --- | 8 | 1,03 % |
| Getzke, pro NRW | 16 | 2,05 % | 18 | 2,32 % |
| DIE VIOLETTEN | --- | --- | 0 | 0,00 % |
| Akyüz, BIG | 1 | 0,13 % | 0 | 0,00 % |
| Volksabstimmung | --- | --- | 1 | 0,13 % |
| FBI / Freie Wähler | --- | --- | 0 | 0,00 % |

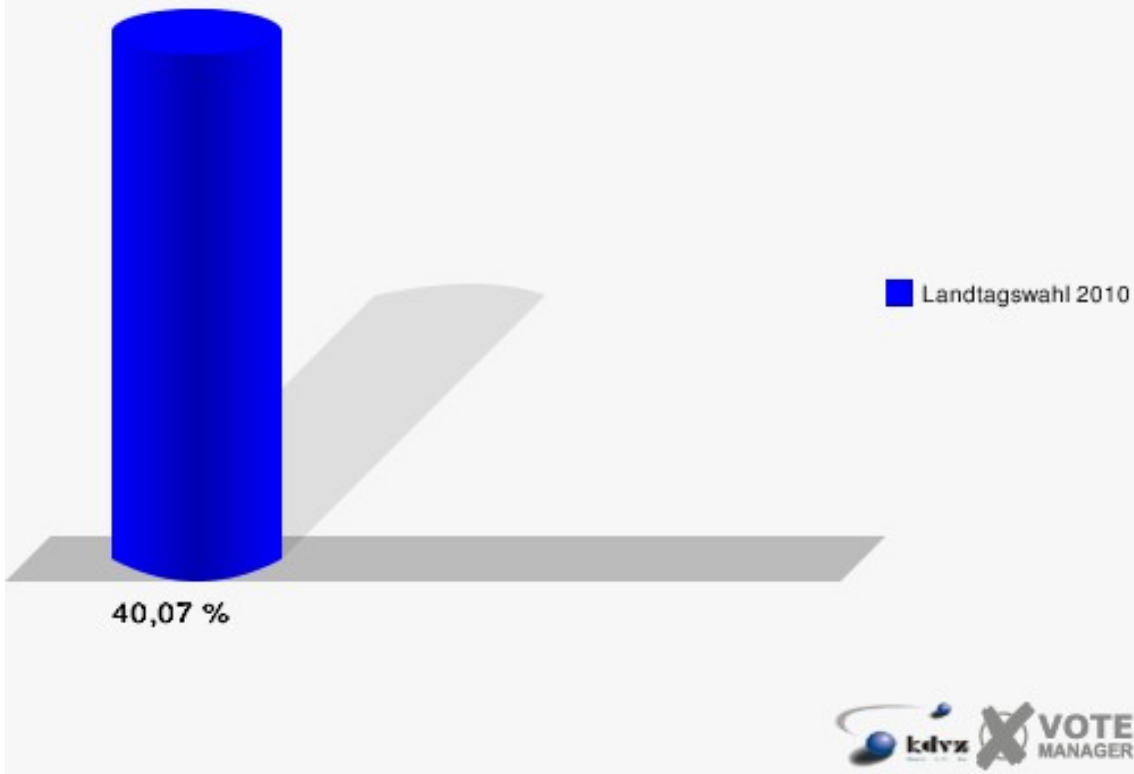
Stadt Hürth
Landtagswahl 09.05.2010
Erststimmen 21.0 Fischenich I



Stadt Hürth
Landtagswahl 09.05.2010
Zweitstimmen 21.0 Fischenich I



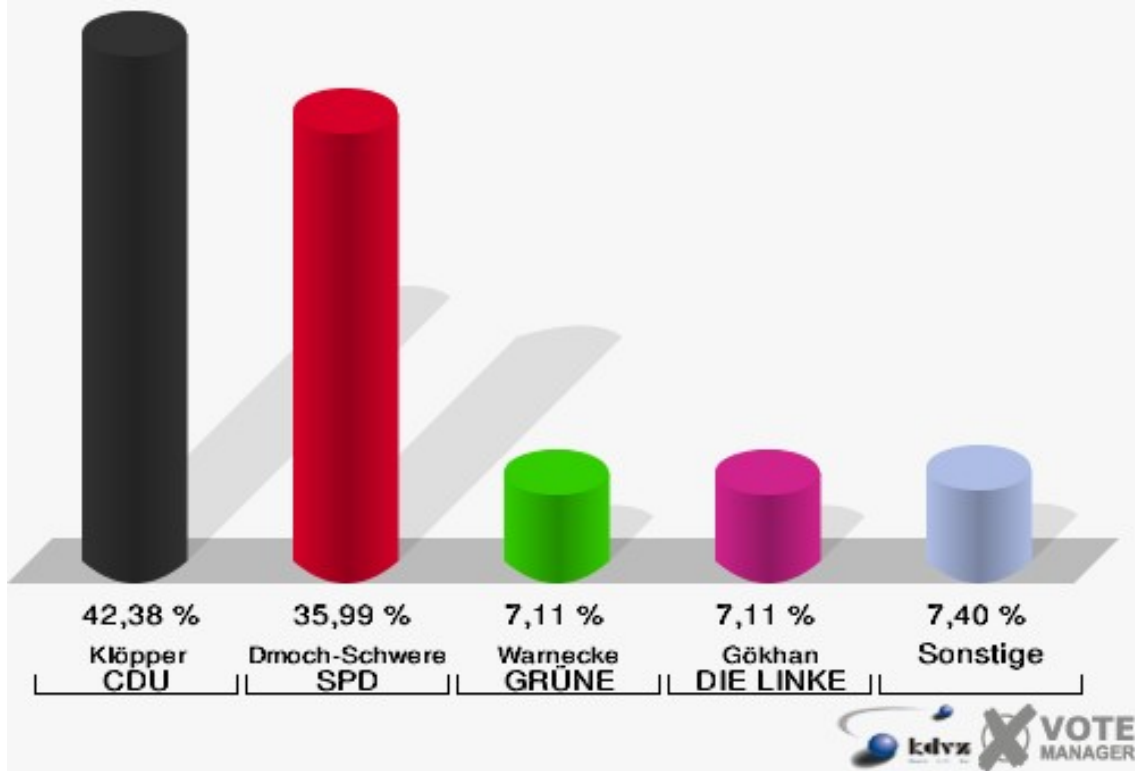
Stadt Hürth
Landtagswahl 09.05.2010
Wahlbeteiligung 21.0 Fischenich I



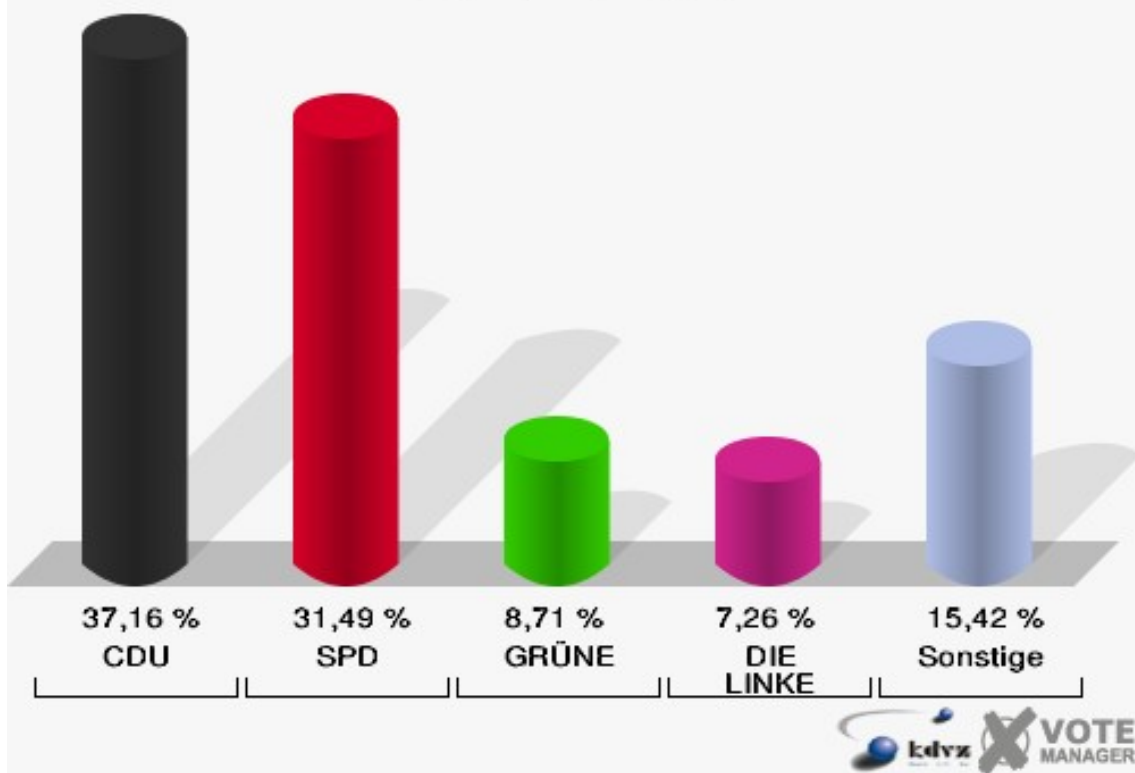
22.0 Fischenich II

| | Erststimmen | | Zweitstimmen | |
|---------------------|-------------|---------|--------------|---------|
| Wahlberechtigte | 1.764 | | 1.764 | |
| Wähler/innen | 699 | 39,63 % | 699 | 39,63 % |
| ungültige Stimmen | 10 | 1,43 % | 10 | 1,43 % |
| gültige Stimmen | 689 | 98,57 % | 689 | 98,57 % |
| Klöpffer, CDU | 292 | 42,38 % | 256 | 37,16 % |
| Dmoch-Schweren, SPD | 248 | 35,99 % | 217 | 31,49 % |
| Warnecke, GRÜNE | 49 | 7,11 % | 60 | 8,71 % |
| Schiller, FDP | 29 | 4,21 % | 44 | 6,39 % |
| NPD | --- | --- | 5 | 0,73 % |
| Gökhan, DIE LINKE | 49 | 7,11 % | 50 | 7,26 % |
| REP | --- | --- | 3 | 0,44 % |
| ÖDP | --- | --- | 0 | 0,00 % |
| BüSo | --- | --- | 0 | 0,00 % |
| PBC | --- | --- | 1 | 0,15 % |
| Tierschutzpartei | --- | --- | 10 | 1,45 % |
| FAMILIE | --- | --- | 5 | 0,73 % |
| Die PARTEI | --- | --- | 1 | 0,15 % |
| ZENTRUM | --- | --- | 0 | 0,00 % |
| BGD | --- | --- | 0 | 0,00 % |
| AUF | --- | --- | 1 | 0,15 % |
| PIRATEN | --- | --- | 12 | 1,74 % |
| ddp | --- | --- | 0 | 0,00 % |
| Freie Union | --- | --- | 0 | 0,00 % |
| RENTNER | --- | --- | 1 | 0,15 % |
| Getzke, pro NRW | 20 | 2,90 % | 20 | 2,90 % |
| DIE VIOLETTEN | --- | --- | 2 | 0,29 % |
| Akyüz, BIG | 2 | 0,29 % | 0 | 0,00 % |
| Volksabstimmung | --- | --- | 0 | 0,00 % |
| FBI / Freie Wähler | --- | --- | 1 | 0,15 % |

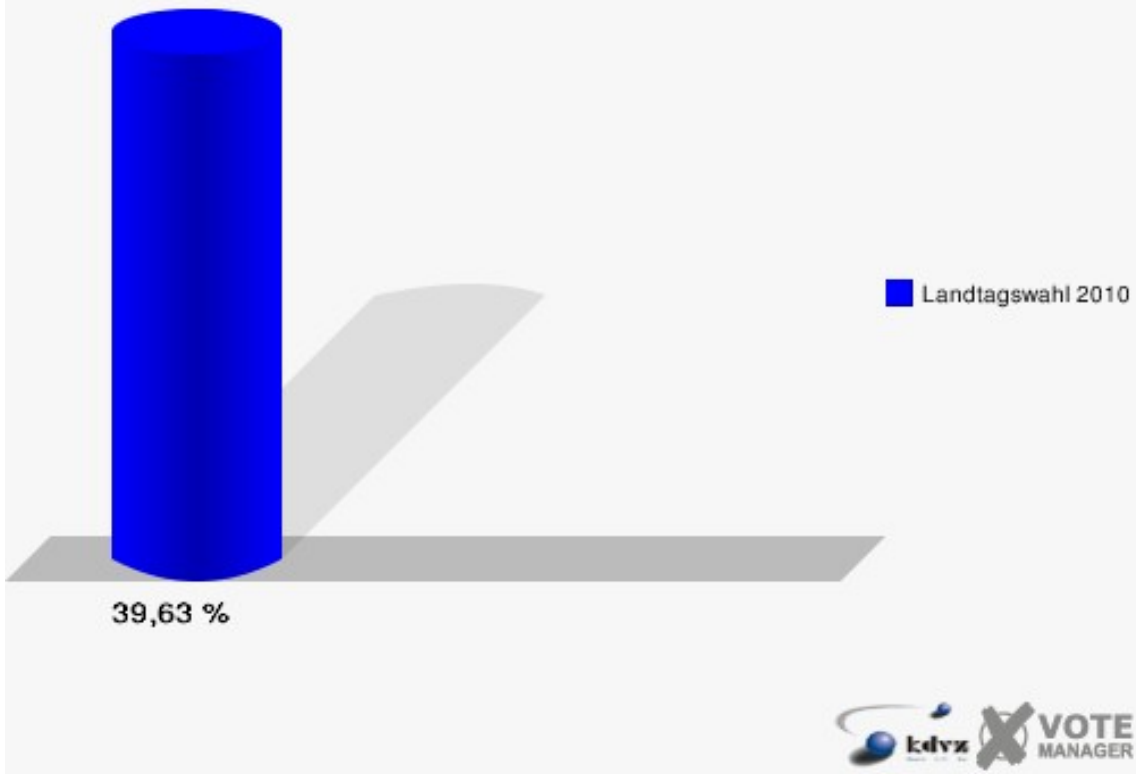
Stadt Hürth
Landtagswahl 09.05.2010
Erststimmen 22.0 Fischenich II



Stadt Hürth
Landtagswahl 09.05.2010
Zweitstimmen 22.0 Fischenich II



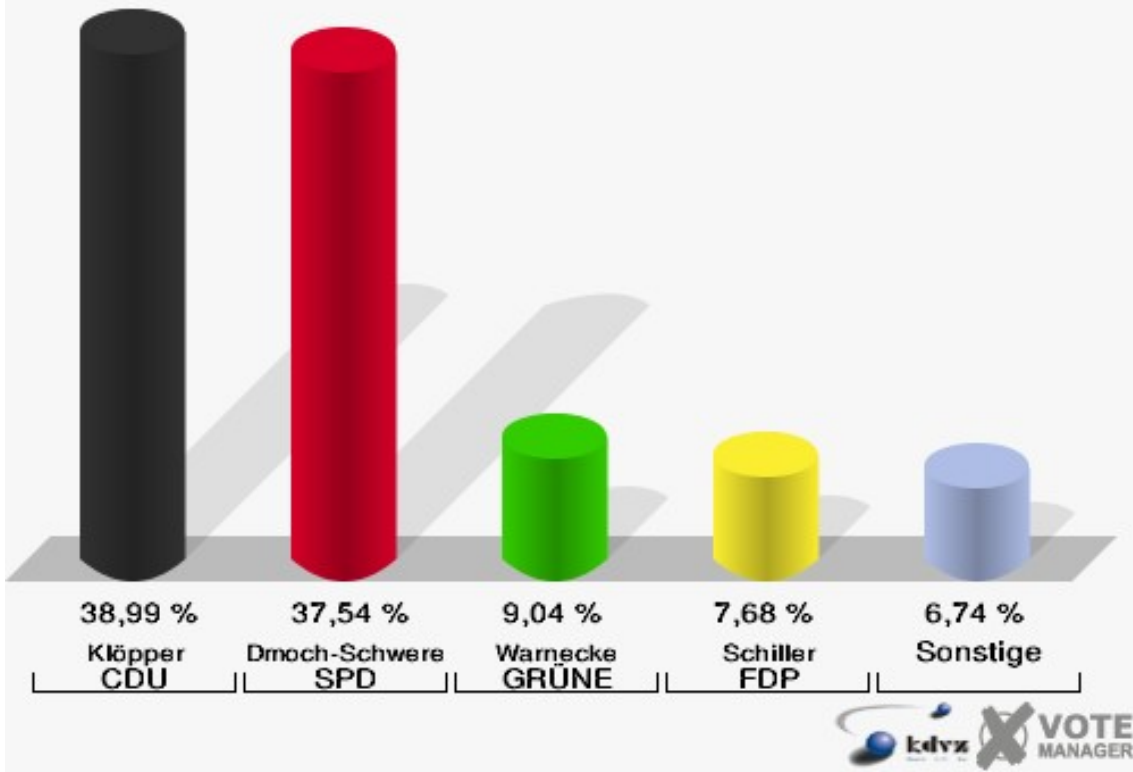
Stadt Hürth
Landtagswahl 09.05.2010
Wahlbeteiligung 22.0 Fischenich II



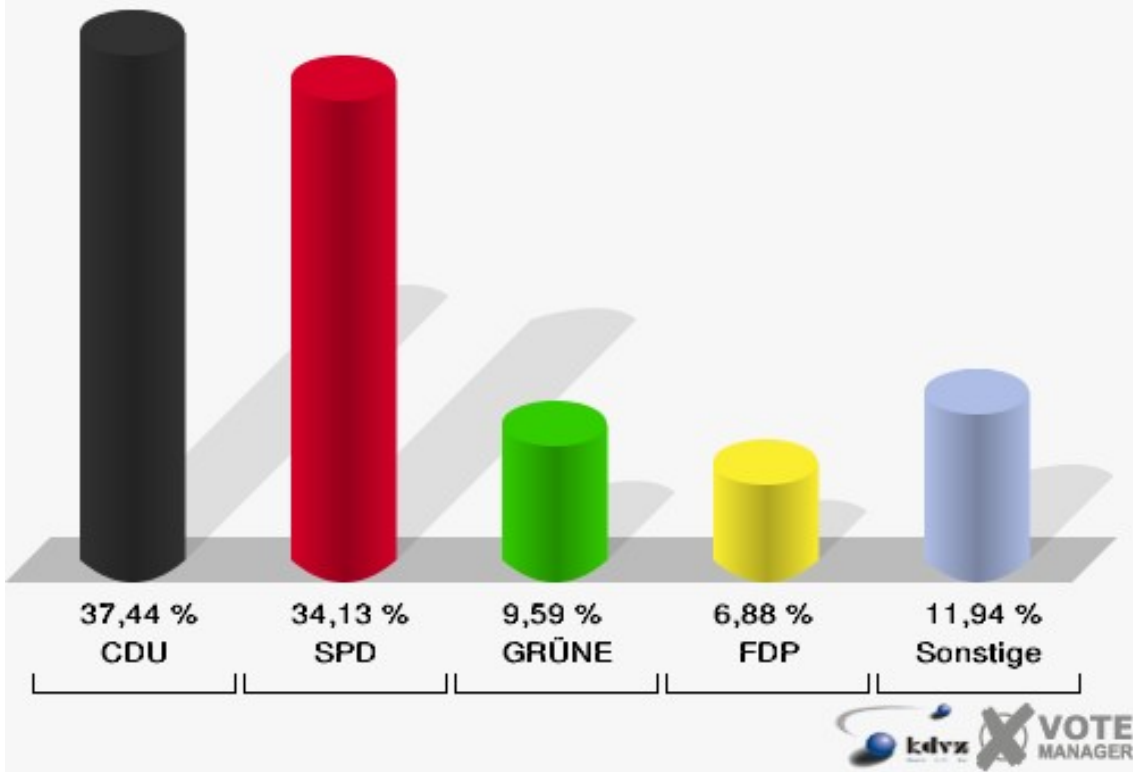
91.0 Briefwahl I

| | Erststimmen | | Zweitstimmen | |
|---------------------|-------------|----------|--------------|----------|
| | Anzahl | Anteil % | Anzahl | Anteil % |
| Wähler/innen | 1.191 | | 1.191 | |
| ungültige Stimmen | 19 | 1,60 % | 13 | 1,09 % |
| gültige Stimmen | 1.172 | 98,40 % | 1.178 | 98,91 % |
| Klöpffer, CDU | 457 | 38,99 % | 441 | 37,44 % |
| Dmoch-Schweren, SPD | 440 | 37,54 % | 402 | 34,13 % |
| Warnecke, GRÜNE | 106 | 9,04 % | 113 | 9,59 % |
| Schiller, FDP | 90 | 7,68 % | 81 | 6,88 % |
| NPD | --- | --- | 6 | 0,51 % |
| Gökhan, DIE LINKE | 47 | 4,01 % | 65 | 5,52 % |
| REP | --- | --- | 1 | 0,08 % |
| ÖDP | --- | --- | 1 | 0,08 % |
| BüSo | --- | --- | 0 | 0,00 % |
| PBC | --- | --- | 0 | 0,00 % |
| Tierschutzpartei | --- | --- | 10 | 0,85 % |
| FAMILIE | --- | --- | 3 | 0,25 % |
| Die PARTEI | --- | --- | 1 | 0,08 % |
| ZENTRUM | --- | --- | 2 | 0,17 % |
| BGD | --- | --- | 0 | 0,00 % |
| AUF | --- | --- | 0 | 0,00 % |
| PIRATEN | --- | --- | 15 | 1,27 % |
| ddp | --- | --- | 0 | 0,00 % |
| Freie Union | --- | --- | 0 | 0,00 % |
| RENTNER | --- | --- | 9 | 0,76 % |
| Getzke, pro NRW | 30 | 2,56 % | 24 | 2,04 % |
| DIE VIOLETTEN | --- | --- | 1 | 0,08 % |
| Akyüz, BIG | 2 | 0,17 % | 0 | 0,00 % |
| Volksabstimmung | --- | --- | 2 | 0,17 % |
| FBI / Freie Wähler | --- | --- | 1 | 0,08 % |

Stadt Hürth
Landtagswahl 09.05.2010
Erststimmen 91.0 Briefwahl I



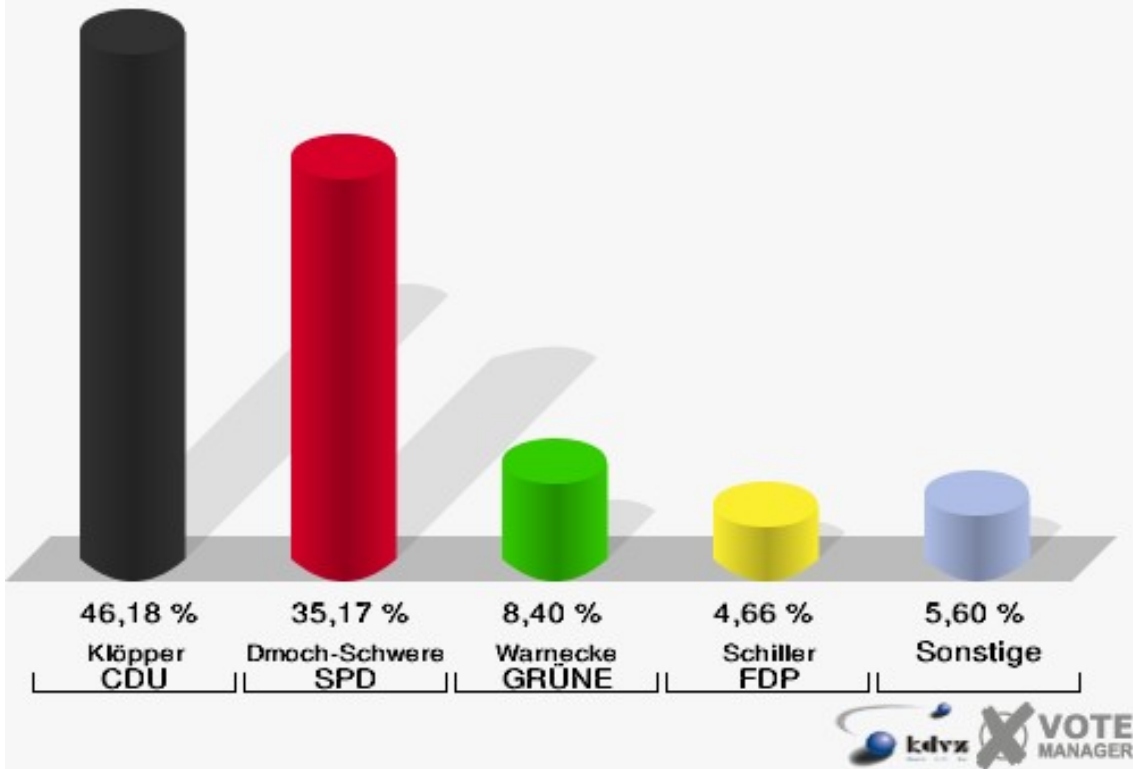
Stadt Hürth
Landtagswahl 09.05.2010
Zweitstimmen 91.0 Briefwahl I



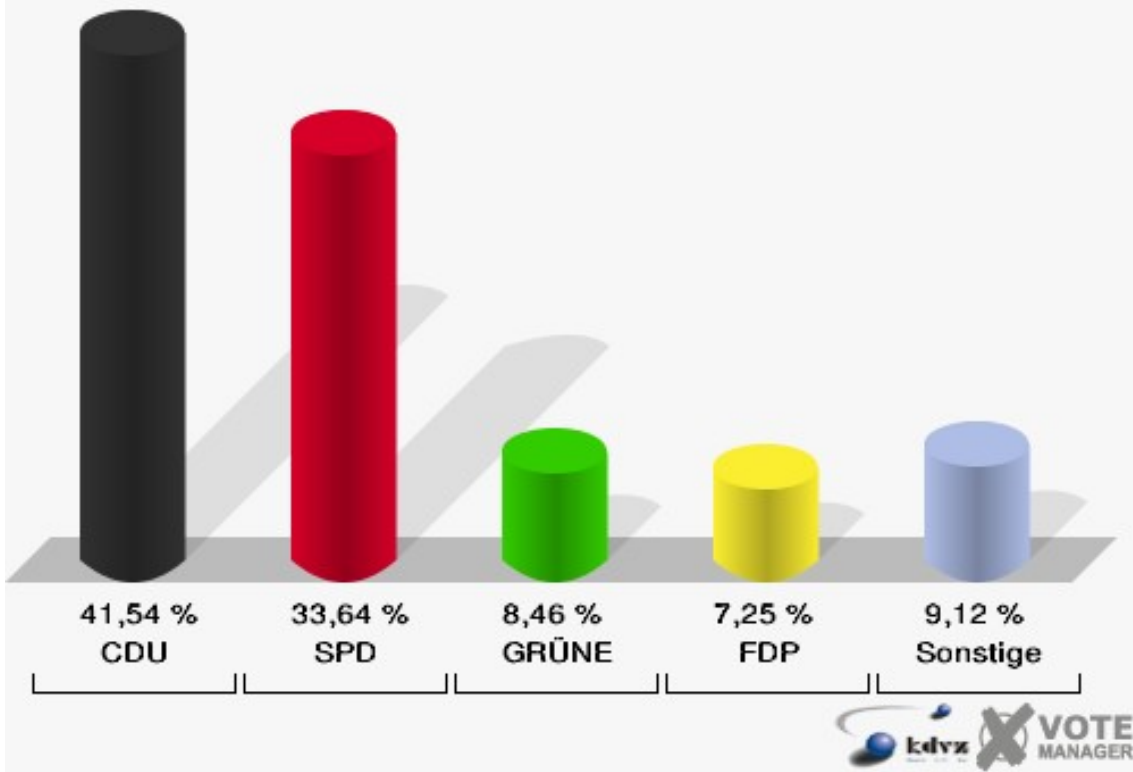
92.0 Briefwahl II

| | Erststimmen | | Zweitstimmen | |
|---------------------|-------------|----------|--------------|----------|
| | Anzahl | Anteil % | Anzahl | Anteil % |
| Wähler/innen | 1.099 | | 1.099 | |
| ungültige Stimmen | 27 | 2,46 % | 23 | 2,09 % |
| gültige Stimmen | 1.072 | 97,54 % | 1.076 | 97,91 % |
| Klöpffer, CDU | 495 | 46,18 % | 447 | 41,54 % |
| Dmoch-Schweren, SPD | 377 | 35,17 % | 362 | 33,64 % |
| Warnecke, GRÜNE | 90 | 8,40 % | 91 | 8,46 % |
| Schiller, FDP | 50 | 4,66 % | 78 | 7,25 % |
| NPD | --- | --- | 9 | 0,84 % |
| Gökhan, DIE LINKE | 34 | 3,17 % | 36 | 3,35 % |
| REP | --- | --- | 3 | 0,28 % |
| ÖDP | --- | --- | 1 | 0,09 % |
| BüSo | --- | --- | 0 | 0,00 % |
| PBC | --- | --- | 0 | 0,00 % |
| Tierschutzpartei | --- | --- | 10 | 0,93 % |
| FAMILIE | --- | --- | 3 | 0,28 % |
| Die PARTEI | --- | --- | 1 | 0,09 % |
| ZENTRUM | --- | --- | 0 | 0,00 % |
| BGD | --- | --- | 0 | 0,00 % |
| AUF | --- | --- | 0 | 0,00 % |
| PIRATEN | --- | --- | 6 | 0,56 % |
| ddp | --- | --- | 0 | 0,00 % |
| Freie Union | --- | --- | 1 | 0,09 % |
| RENTNER | --- | --- | 6 | 0,56 % |
| Getzke, pro NRW | 23 | 2,15 % | 16 | 1,49 % |
| DIE VIOLETTEN | --- | --- | 1 | 0,09 % |
| Akyüz, BIG | 3 | 0,28 % | 2 | 0,19 % |
| Volksabstimmung | --- | --- | 1 | 0,09 % |
| FBI / Freie Wähler | --- | --- | 2 | 0,19 % |

Stadt Hürth
Landtagswahl 09.05.2010
Erststimmen 92.0 Briefwahl II



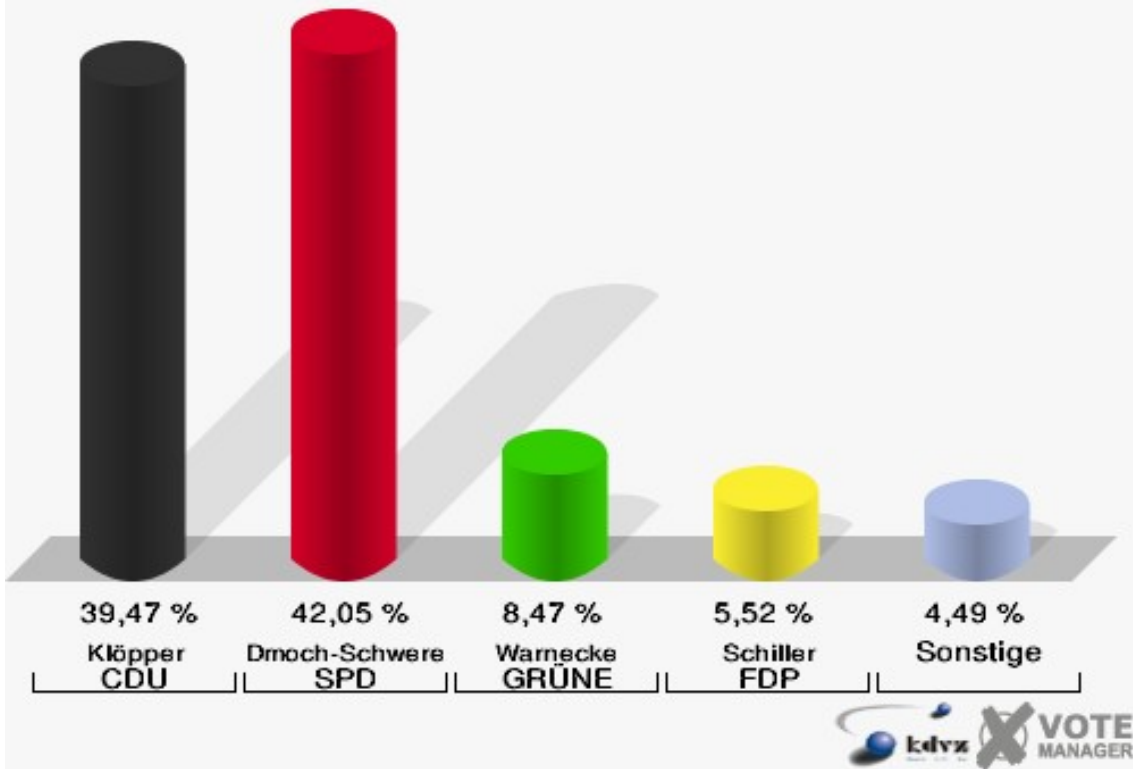
Stadt Hürth
Landtagswahl 09.05.2010
Zweitstimmen 92.0 Briefwahl II



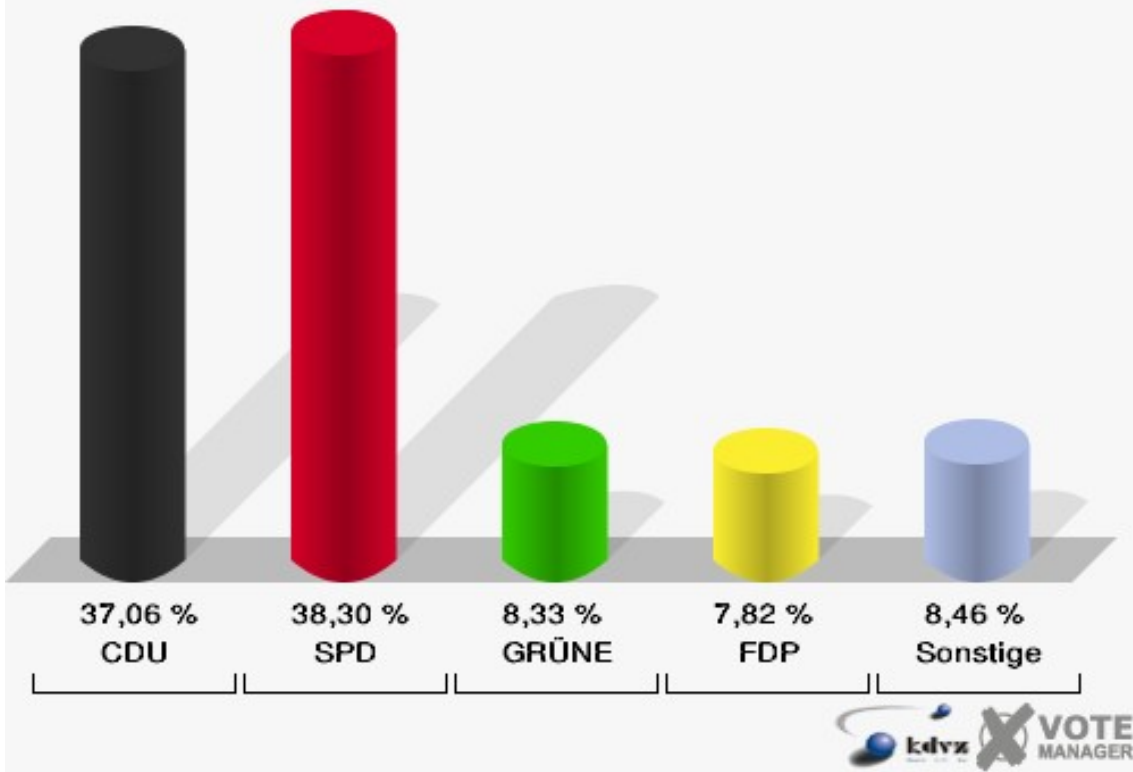
93.0 Briefwahl III

| | Erststimmen | | Zweitstimmen | |
|---------------------|-------------|---------|--------------|---------|
| | | | | |
| Wähler/innen | 1.385 | | 1.385 | |
| ungültige Stimmen | 27 | 1,95 % | 17 | 1,23 % |
| gültige Stimmen | 1.358 | 98,05 % | 1.368 | 98,77 % |
| Klöpffer, CDU | 536 | 39,47 % | 507 | 37,06 % |
| Dmoch-Schweren, SPD | 571 | 42,05 % | 524 | 38,30 % |
| Warnecke, GRÜNE | 115 | 8,47 % | 114 | 8,33 % |
| Schiller, FDP | 75 | 5,52 % | 107 | 7,82 % |
| NPD | --- | --- | 4 | 0,29 % |
| Gökhan, DIE LINKE | 35 | 2,58 % | 43 | 3,14 % |
| REP | --- | --- | 3 | 0,22 % |
| ÖDP | --- | --- | 1 | 0,07 % |
| BüSo | --- | --- | 1 | 0,07 % |
| PBC | --- | --- | 1 | 0,07 % |
| Tierschutzpartei | --- | --- | 14 | 1,02 % |
| FAMILIE | --- | --- | 4 | 0,29 % |
| Die PARTEI | --- | --- | 2 | 0,15 % |
| ZENTRUM | --- | --- | 1 | 0,07 % |
| BGD | --- | --- | 2 | 0,15 % |
| AUF | --- | --- | 1 | 0,07 % |
| PIRATEN | --- | --- | 15 | 1,10 % |
| ddp | --- | --- | 0 | 0,00 % |
| Freie Union | --- | --- | 0 | 0,00 % |
| RENTNER | --- | --- | 8 | 0,58 % |
| Getzke, pro NRW | 26 | 1,91 % | 12 | 0,88 % |
| DIE VIOLETTEN | --- | --- | 1 | 0,07 % |
| Akyüz, BIG | 0 | 0,00 % | 0 | 0,00 % |
| Volksabstimmung | --- | --- | 3 | 0,22 % |
| FBI / Freie Wähler | --- | --- | 0 | 0,00 % |

Stadt Hürth
Landtagswahl 09.05.2010
Erststimmen 93.0 Briefwahl III



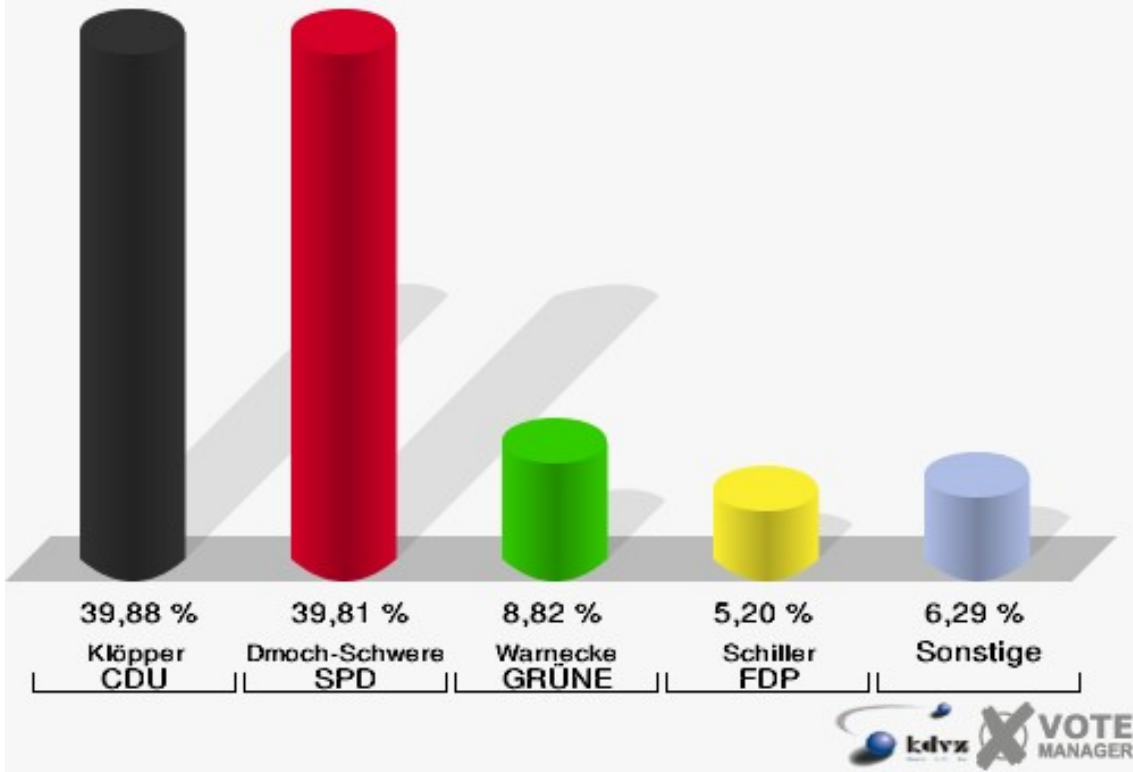
Stadt Hürth
Landtagswahl 09.05.2010
Zweitstimmen 93.0 Briefwahl III



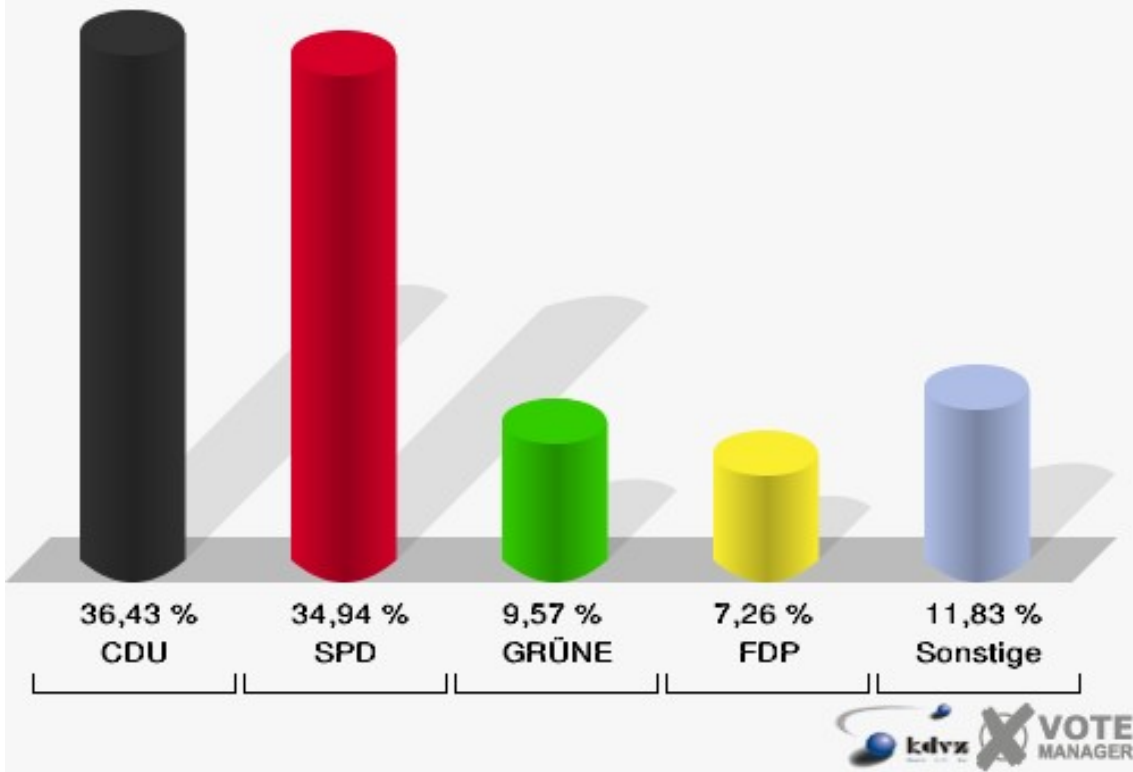
94.0 Briefwahl IV

| | Erststimmen | | Zweitstimmen | |
|---------------------|-------------|----------|--------------|----------|
| | Anzahl | Anteil % | Anzahl | Anteil % |
| Wähler/innen | 1.485 | | 1.485 | |
| ungültige Stimmen | 23 | 1,55 % | 11 | 0,74 % |
| gültige Stimmen | 1.462 | 98,45 % | 1.474 | 99,26 % |
| Klöpffer, CDU | 583 | 39,88 % | 537 | 36,43 % |
| Dmoch-Schweren, SPD | 582 | 39,81 % | 515 | 34,94 % |
| Warnecke, GRÜNE | 129 | 8,82 % | 141 | 9,57 % |
| Schiller, FDP | 76 | 5,20 % | 107 | 7,26 % |
| NPD | --- | --- | 1 | 0,07 % |
| Gökhan, DIE LINKE | 50 | 3,42 % | 69 | 4,68 % |
| REP | --- | --- | 4 | 0,27 % |
| ÖDP | --- | --- | 2 | 0,14 % |
| BüSo | --- | --- | 0 | 0,00 % |
| PBC | --- | --- | 2 | 0,14 % |
| Tierschutzpartei | --- | --- | 13 | 0,88 % |
| FAMILIE | --- | --- | 6 | 0,41 % |
| Die PARTEI | --- | --- | 1 | 0,07 % |
| ZENTRUM | --- | --- | 0 | 0,00 % |
| BGD | --- | --- | 0 | 0,00 % |
| AUF | --- | --- | 2 | 0,14 % |
| PIRATEN | --- | --- | 16 | 1,09 % |
| ddp | --- | --- | 1 | 0,07 % |
| Freie Union | --- | --- | 0 | 0,00 % |
| RENTNER | --- | --- | 12 | 0,81 % |
| Getzke, pro NRW | 32 | 2,19 % | 30 | 2,04 % |
| DIE VIOLETTEN | --- | --- | 0 | 0,00 % |
| Akyüz, BIG | 10 | 0,68 % | 11 | 0,75 % |
| Volksabstimmung | --- | --- | 3 | 0,20 % |
| FBI / Freie Wähler | --- | --- | 1 | 0,07 % |

Stadt Hürth
Landtagswahl 09.05.2010
Erststimmen 94.0 Briefwahl IV



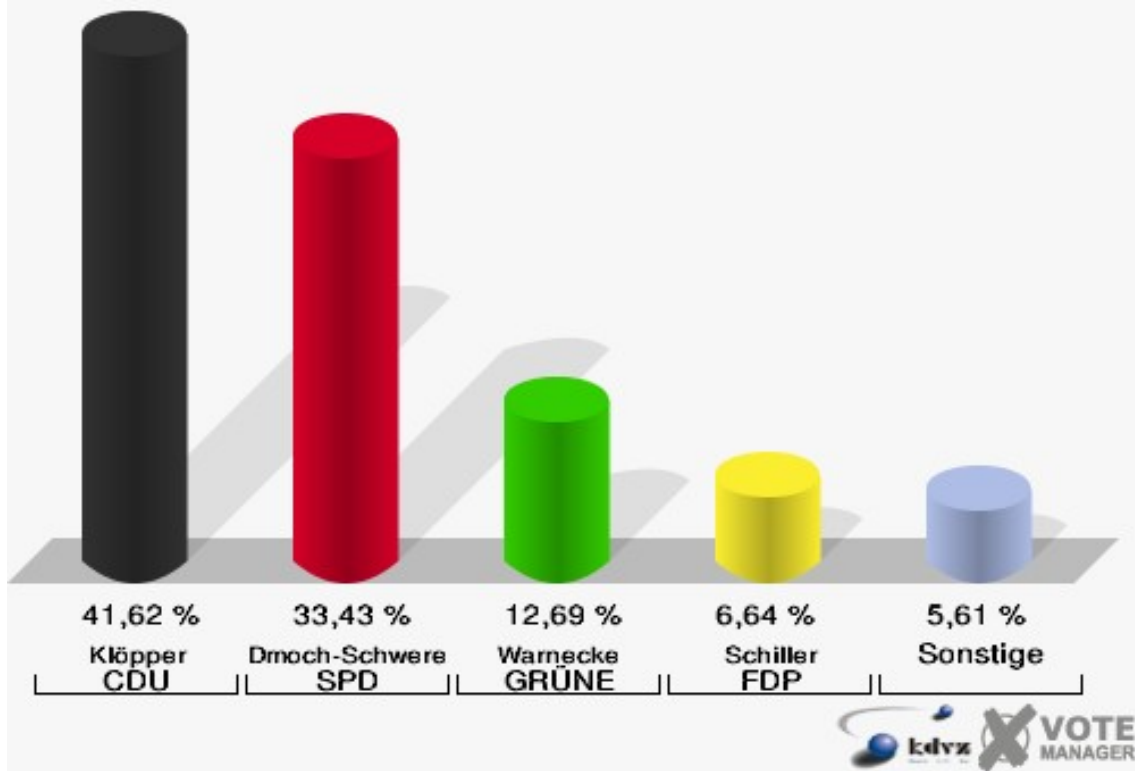
Stadt Hürth
Landtagswahl 09.05.2010
Zweitstimmen 94.0 Briefwahl IV



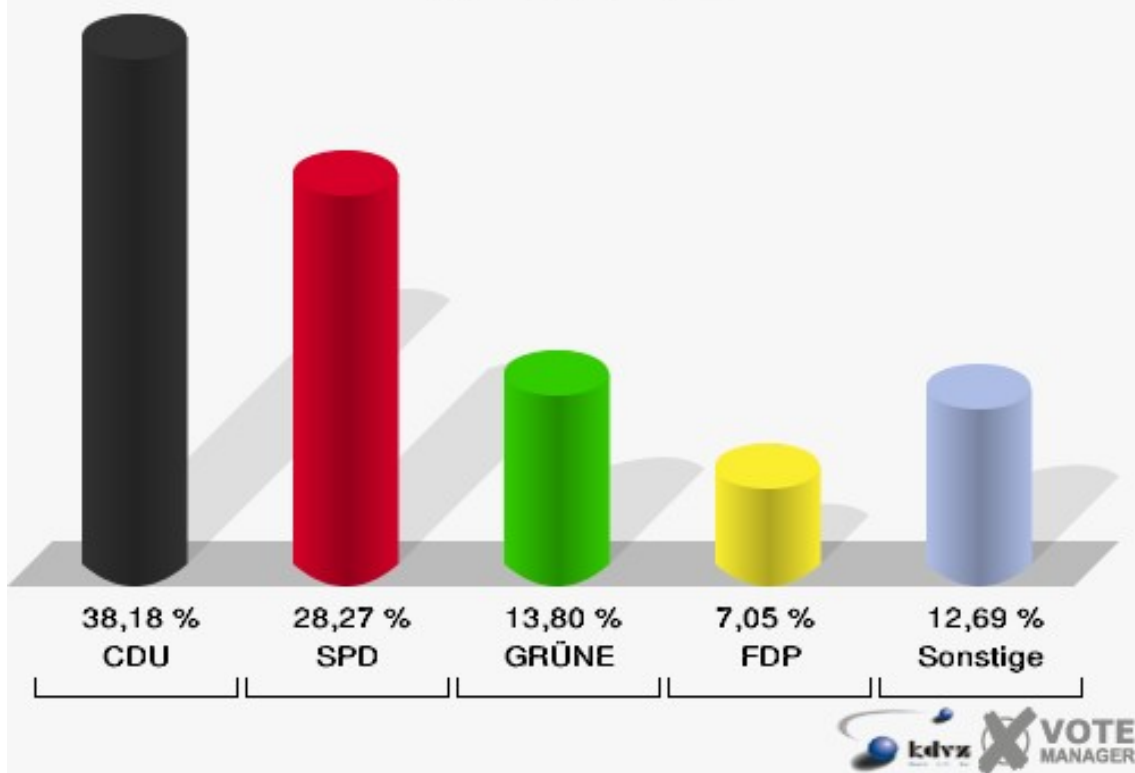
95.0 Briefwahl V

| | Erststimmen | | Zweitstimmen | |
|---------------------|-------------|---------|--------------|---------|
| | | | | |
| Wähler/innen | 1.369 | | 1.369 | |
| ungültige Stimmen | 14 | 1,02 % | 7 | 0,51 % |
| gültige Stimmen | 1.355 | 98,98 % | 1.362 | 99,49 % |
| Klöpffer, CDU | 564 | 41,62 % | 520 | 38,18 % |
| Dmoch-Schweren, SPD | 453 | 33,43 % | 385 | 28,27 % |
| Warnecke, GRÜNE | 172 | 12,69 % | 188 | 13,80 % |
| Schiller, FDP | 90 | 6,64 % | 96 | 7,05 % |
| NPD | --- | --- | 3 | 0,22 % |
| Gökhan, DIE LINKE | 40 | 2,95 % | 60 | 4,41 % |
| REP | --- | --- | 4 | 0,29 % |
| ÖDP | --- | --- | 1 | 0,07 % |
| BüSo | --- | --- | 0 | 0,00 % |
| PBC | --- | --- | 0 | 0,00 % |
| Tierschutzpartei | --- | --- | 12 | 0,88 % |
| FAMILIE | --- | --- | 9 | 0,66 % |
| Die PARTEI | --- | --- | 6 | 0,44 % |
| ZENTRUM | --- | --- | 0 | 0,00 % |
| BGD | --- | --- | 0 | 0,00 % |
| AUF | --- | --- | 0 | 0,00 % |
| PIRATEN | --- | --- | 22 | 1,62 % |
| ddp | --- | --- | 0 | 0,00 % |
| Freie Union | --- | --- | 0 | 0,00 % |
| RENTNER | --- | --- | 12 | 0,88 % |
| Getzke, pro NRW | 33 | 2,44 % | 35 | 2,57 % |
| DIE VIOLETTEN | --- | --- | 1 | 0,07 % |
| Akyüz, BIG | 3 | 0,22 % | 3 | 0,22 % |
| Volksabstimmung | --- | --- | 1 | 0,07 % |
| FBI / Freie Wähler | --- | --- | 4 | 0,29 % |

Stadt Hürth
Landtagswahl 09.05.2010
Erststimmen 95.0 Briefwahl V



Stadt Hürth
Landtagswahl 09.05.2010
Zweitstimmen 95.0 Briefwahl V



Übersicht Stimmbezirke

Stadt Hürth
Landtagswahl 09.05.2010
Zusammenstellung der Ergebnisse nach Stimmbezirken - Erststimmen -

| Stimmbezirk | Wahlbe- rechtigte | Wähler | gültig | Klöpfer CDU | Dmoch- Schweren SPD | Warnecke GRÜNE | Schiller FDP | Gökhan DIE LINKE | Getzke pro NRW | Akyüz BIG |
|----------------------------------------|----------------------|---------|---------|----------------|---------------------------|-------------------|-----------------|---------------------|-------------------|--------------|
| 01.1 Stotzheim | 1.418 | 741 | 728 | 329 | 268 | 51 | 34 | 21 | 24 | 1 |
| | | 52,26 % | 98,25 % | 45,19 % | 36,81 % | 7,01 % | 4,67 % | 2,88 % | 3,30 % | 0,14 % |
| 01.2 Sielsdorf | 304 | 156 | 152 | 59 | 57 | 11 | 21 | 3 | 1 | 0 |
| | | 51,32 % | 97,44 % | 38,82 % | 37,50 % | 7,24 % | 13,82 % | 1,97 % | 0,66 % | 0,00 % |
| 02.1 Alstäd- ten-Burbach I | 1.253 | 606 | 594 | 234 | 222 | 70 | 28 | 21 | 18 | 1 |
| | | 48,36 % | 98,02 % | 39,39 % | 37,37 % | 11,78 % | 4,71 % | 3,54 % | 3,03 % | 0,17 % |
| 02.2 Hermülheim I | 382 | 136 | 134 | 33 | 57 | 26 | 6 | 12 | 0 | 0 |
| | | 35,60 % | 98,53 % | 24,63 % | 42,54 % | 19,40 % | 4,48 % | 8,96 % | 0,00 % | 0,00 % |
| 03.0 Alstäd- ten-Burbach II | 1.541 | 780 | 748 | 322 | 269 | 71 | 49 | 29 | 8 | 0 |
| | | 50,62 % | 95,90 % | 43,05 % | 35,96 % | 9,49 % | 6,55 % | 3,88 % | 1,07 % | 0,00 % |
| 04.0 Gleuel I | 1.597 | 780 | 767 | 226 | 374 | 65 | 42 | 35 | 22 | 3 |
| | | 48,84 % | 98,33 % | 29,47 % | 48,76 % | 8,47 % | 5,48 % | 4,56 % | 2,87 % | 0,39 % |
| 05.0 Gleuel II | 1.866 | 847 | 828 | 327 | 325 | 76 | 42 | 32 | 23 | 3 |
| | | 45,39 % | 97,76 % | 39,49 % | 39,25 % | 9,18 % | 5,07 % | 3,86 % | 2,78 % | 0,36 % |
| 06.1 Gleuel III | 1.567 | 756 | 745 | 265 | 339 | 54 | 24 | 32 | 26 | 5 |
| | | 48,25 % | 98,54 % | 35,57 % | 45,50 % | 7,25 % | 3,22 % | 4,30 % | 3,49 % | 0,67 % |
| 06.2 Berrenrath I | 262 | 158 | 156 | 58 | 67 | 17 | 8 | 6 | 0 | 0 |
| | | 60,31 % | 98,73 % | 37,18 % | 42,95 % | 10,90 % | 5,13 % | 3,85 % | 0,00 % | 0,00 % |
| 07.1 Berrenrath II | 1.138 | 603 | 586 | 274 | 244 | 29 | 12 | 16 | 9 | 2 |
| | | 52,99 % | 97,18 % | 46,76 % | 41,64 % | 4,95 % | 2,05 % | 2,73 % | 1,54 % | 0,34 % |
| 07.2 Berrenrath II | 1.015 | 535 | 529 | 199 | 254 | 27 | 22 | 9 | 18 | 0 |
| | | 52,71 % | 98,88 % | 37,62 % | 48,02 % | 5,10 % | 4,16 % | 1,70 % | 3,40 % | 0,00 % |

| Stimmbezirk | Wahlberechtigte | Wähler | gültig | Klöpffer CDU | Dmoch- Schweren SPD | Warnecke GRÜNE | Schiller FDP | Gökhan DIE LINKE | Getzke pro NRW | Akyüz BIG |
|----------------------------------------|-----------------|---------|---------|-----------------|---------------------------|-------------------|-----------------|---------------------|-------------------|--------------|
| 08.0 Alt-Hürth I / Knapsack | 1.743 | 670 | 654 | 256 | 281 | 44 | 31 | 29 | 10 | 3 |
| | | 38,44 % | 97,61 % | 39,14 % | 42,97 % | 6,73 % | 4,74 % | 4,43 % | 1,53 % | 0,46 % |
| 09.0 Alt-Hürth II | 1.814 | 802 | 782 | 291 | 337 | 67 | 29 | 44 | 10 | 4 |
| | | 44,21 % | 97,51 % | 37,21 % | 43,09 % | 8,57 % | 3,71 % | 5,63 % | 1,28 % | 0,51 % |
| 10.0 Alt-Hürth III | 1.735 | 849 | 839 | 317 | 355 | 84 | 31 | 36 | 15 | 1 |
| | | 48,93 % | 98,82 % | 37,78 % | 42,31 % | 10,01 % | 3,69 % | 4,29 % | 1,79 % | 0,12 % |
| 11.1 Hermülheim II | 929 | 313 | 305 | 134 | 109 | 20 | 11 | 23 | 5 | 3 |
| | | 33,69 % | 97,44 % | 43,93 % | 35,74 % | 6,56 % | 3,61 % | 7,54 % | 1,64 % | 0,98 % |
| 11.2 Hermülheim II | 910 | 292 | 281 | 77 | 122 | 34 | 6 | 16 | 14 | 12 |
| | | 32,09 % | 96,23 % | 27,40 % | 43,42 % | 12,10 % | 2,14 % | 5,69 % | 4,98 % | 4,27 % |
| 12.1 Hermülheim III | 1.114 | 447 | 437 | 191 | 162 | 31 | 17 | 26 | 7 | 3 |
| | | 40,13 % | 97,76 % | 43,71 % | 37,07 % | 7,09 % | 3,89 % | 5,95 % | 1,60 % | 0,69 % |
| 12.2 Hermülheim III | 781 | 287 | 280 | 117 | 121 | 18 | 10 | 9 | 5 | 0 |
| | | 36,75 % | 97,56 % | 41,79 % | 43,21 % | 6,43 % | 3,57 % | 3,21 % | 1,79 % | 0,00 % |
| 13.1 Hermülheim IV | 1.130 | 526 | 518 | 190 | 219 | 66 | 14 | 19 | 8 | 2 |
| | | 46,55 % | 98,48 % | 36,68 % | 42,28 % | 12,74 % | 2,70 % | 3,67 % | 1,54 % | 0,39 % |
| 13.2 Hermülheim IV | 1.043 | 446 | 437 | 180 | 152 | 44 | 29 | 18 | 10 | 4 |
| | | 42,76 % | 97,98 % | 41,19 % | 34,78 % | 10,07 % | 6,64 % | 4,12 % | 2,29 % | 0,92 % |
| 14.1 Hermülheim V | 1.742 | 711 | 699 | 242 | 300 | 76 | 29 | 33 | 16 | 3 |
| | | 40,82 % | 98,31 % | 34,62 % | 42,92 % | 10,87 % | 4,15 % | 4,72 % | 2,29 % | 0,43 % |
| 14.2 Kalscheuren | 420 | 173 | 168 | 53 | 61 | 19 | 10 | 12 | 13 | 0 |
| | | 41,19 % | 97,11 % | 31,55 % | 36,31 % | 11,31 % | 5,95 % | 7,14 % | 7,74 % | 0,00 % |
| 15.1 Hermülheim VI | 1.116 | 624 | 616 | 254 | 229 | 66 | 36 | 18 | 13 | 0 |
| | | 55,91 % | 98,72 % | 41,23 % | 37,18 % | 10,71 % | 5,84 % | 2,92 % | 2,11 % | 0,00 % |

| Stimmbezirk | Wahlberechtigte | Wähler | gültig | Klöpffer CDU | Dmoch- Schweren SPD | Warnecke GRÜNE | Schiller FDP | Gökhan DIE LINKE | Getzke pro NRW | Akyüz BIG |
|-------------------------------|-----------------|---------|---------|-----------------|---------------------------|-------------------|-----------------|---------------------|-------------------|--------------|
| 15.2 Hermülheim VI | 1.190 | 608 | 592 | 310 | 191 | 41 | 29 | 11 | 10 | 0 |
| | | 51,09 % | 97,37 % | 52,36 % | 32,26 % | 6,93 % | 4,90 % | 1,86 % | 1,69 % | 0,00 % |
| 16.1 Efferen I | 1.069 | 491 | 485 | 174 | 197 | 63 | 14 | 23 | 14 | 0 |
| | | 45,93 % | 98,78 % | 35,88 % | 40,62 % | 12,99 % | 2,89 % | 4,74 % | 2,89 % | 0,00 % |
| 16.2 Efferen I | 1.137 | 578 | 569 | 205 | 239 | 61 | 27 | 18 | 19 | 0 |
| | | 50,84 % | 98,44 % | 36,03 % | 42,00 % | 10,72 % | 4,75 % | 3,16 % | 3,34 % | 0,00 % |
| 17.1 Efferen II | 968 | 399 | 391 | 116 | 188 | 44 | 11 | 15 | 13 | 4 |
| | | 41,22 % | 97,99 % | 29,67 % | 48,08 % | 11,25 % | 2,81 % | 3,84 % | 3,32 % | 1,02 % |
| 17.2 Efferen II | 1.026 | 523 | 515 | 211 | 180 | 78 | 25 | 13 | 7 | 1 |
| | | 50,97 % | 98,47 % | 40,97 % | 34,95 % | 15,15 % | 4,85 % | 2,52 % | 1,36 % | 0,19 % |
| 18.1 Efferen III | 1.107 | 540 | 536 | 215 | 196 | 79 | 25 | 14 | 7 | 0 |
| | | 48,78 % | 99,26 % | 40,11 % | 36,57 % | 14,74 % | 4,66 % | 2,61 % | 1,31 % | 0,00 % |
| 18.2 Efferen III | 1.217 | 555 | 544 | 221 | 205 | 57 | 17 | 28 | 16 | 0 |
| | | 45,60 % | 98,02 % | 40,62 % | 37,68 % | 10,48 % | 3,12 % | 5,15 % | 2,94 % | 0,00 % |
| 19.1 Efferen IV | 1.147 | 472 | 467 | 150 | 189 | 79 | 17 | 20 | 10 | 2 |
| | | 41,15 % | 98,94 % | 32,12 % | 40,47 % | 16,92 % | 3,64 % | 4,28 % | 2,14 % | 0,43 % |
| 19.2 Efferen IV | 1.068 | 481 | 475 | 172 | 179 | 58 | 38 | 9 | 10 | 9 |
| | | 45,04 % | 98,75 % | 36,21 % | 37,68 % | 12,21 % | 8,00 % | 1,89 % | 2,11 % | 1,89 % |
| 20.1 Kendenich | 1.146 | 487 | 476 | 166 | 204 | 30 | 25 | 36 | 13 | 2 |
| | | 42,50 % | 97,74 % | 34,87 % | 42,86 % | 6,30 % | 5,25 % | 7,56 % | 2,73 % | 0,42 % |
| 20.2 Kendenich | 1.128 | 483 | 472 | 178 | 204 | 26 | 29 | 23 | 11 | 1 |
| | | 42,82 % | 97,72 % | 37,71 % | 43,22 % | 5,51 % | 6,14 % | 4,87 % | 2,33 % | 0,21 % |
| 21.0 Fischenich I | 1.984 | 795 | 779 | 309 | 324 | 63 | 35 | 31 | 16 | 1 |
| | | 40,07 % | 97,99 % | 39,67 % | 41,59 % | 8,09 % | 4,49 % | 3,98 % | 2,05 % | 0,13 % |
| 22.0 Fischenich II | 1.764 | 699 | 689 | 292 | 248 | 49 | 29 | 49 | 20 | 2 |

| Stimmbezirk | Wahlberechtigte | Wähler | gültig | Klöpfer CDU | Dmoch- Schweren SPD | Warnecke GRÜNE | Schiller FDP | Gökhan DIE LINKE | Getzke pro NRW | Akyüz BIG |
|---------------------------|-----------------|---------|---------|----------------|---------------------------|-------------------|-----------------|---------------------|-------------------|--------------|
| | | 39,63 % | 98,57 % | 42,38 % | 35,99 % | 7,11 % | 4,21 % | 7,11 % | 2,90 % | 0,29 % |
| 91.0 Briefwahl I | 0 | 1.191 | 1.172 | 457 | 440 | 106 | 90 | 47 | 30 | 2 |
| | | | 98,40 % | 38,99 % | 37,54 % | 9,04 % | 7,68 % | 4,01 % | 2,56 % | 0,17 % |
| 92.0 Briefwahl II | 0 | 1.099 | 1.072 | 495 | 377 | 90 | 50 | 34 | 23 | 3 |
| | | | 97,54 % | 46,18 % | 35,17 % | 8,40 % | 4,66 % | 3,17 % | 2,15 % | 0,28 % |
| 93.0 Briefwahl III | 0 | 1.385 | 1.358 | 536 | 571 | 115 | 75 | 35 | 26 | 0 |
| | | | 98,05 % | 39,47 % | 42,05 % | 8,47 % | 5,52 % | 2,58 % | 1,91 % | 0,00 % |
| 94.0 Briefwahl IV | 0 | 1.485 | 1.462 | 583 | 582 | 129 | 76 | 50 | 32 | 10 |
| | | | 98,45 % | 39,88 % | 39,81 % | 8,82 % | 5,20 % | 3,42 % | 2,19 % | 0,68 % |
| 95.0 Briefwahl V | 0 | 1.369 | 1.355 | 564 | 453 | 172 | 90 | 40 | 33 | 3 |
| | | | 98,98 % | 41,62 % | 33,43 % | 12,69 % | 6,64 % | 2,95 % | 2,44 % | 0,22 % |
| Stadt Hürth | 42.771 | 25.878 | 25.392 | 9.982 | 10.091 | 2.406 | 1.243 | 995 | 585 | 90 |
| | | 60,50 % | 98,12 % | 39,31 % | 39,74 % | 9,48 % | 4,90 % | 3,92 % | 2,30 % | 0,35 % |

Stadt Hürth
Landtagswahl 09.05.2010
Zusammenstellung der Ergebnisse nach Stimmbezirken - Zweitstimmen -

| Stimmbezirk | Wahlberechtigte | Wähler | gültig | CDU | SPD | GRÜNE | FDP | NPD | DIE LINKE | REP | ÖDP | BüSo | PBC | Tierschutzpartei | FAMILIE | Die PARTEI | ZENTRUM | BGD |
|-----------------------------|-----------------|---------|---------|----------------|----------------|---------|---------|--------|-----------|--------|--------|--------|--------|------------------|---------|------------|---------|--------|
| 01.1 Stotzheim | 1.418 | 741 | 729 | 291 | 228 | 79 | 48 | 3 | 19 | 4 | 1 | 0 | 0 | 3 | 6 | 0 | 0 | 0 |
| | | 52,26 % | 98,38 % | 39,92 % | 31,28 % | 10,84 % | 6,58 % | 0,41 % | 2,61 % | 0,55 % | 0,14 % | 0,00 % | 0,00 % | 0,41 % | 0,82 % | 0,00 % | 0,00 % | 0,00 % |
| 01.2 Sielsdorf | 304 | 156 | 153 | 59 | 37 | 21 | 25 | 1 | 7 | 0 | 0 | 0 | 0 | 0 | 0 | 0 | 0 | 0 |
| | | 51,32 % | 98,08 % | 38,56 % | 24,18 % | 13,73 % | 16,34 % | 0,65 % | 4,58 % | 0,00 % | 0,00 % | 0,00 % | 0,00 % | 0,00 % | 0,00 % | 0,00 % | 0,00 % | 0,00 % |
| 02.1 Alstädten-Burbach I | 1.253 | 606 | 602 | 199 | 185 | 105 | 42 | 3 | 21 | 1 | 0 | 0 | 0 | 4 | 3 | 0 | 0 | 0 |
| | | 48,36 % | 99,34 % | 33,06 % | 30,73 % | 17,44 % | 6,98 % | 0,50 % | 3,49 % | 0,17 % | 0,00 % | 0,00 % | 0,00 % | 0,66 % | 0,50 % | 0,00 % | 0,00 % | 0,00 % |
| 02.2 Hermülheim I | 382 | 136 | 135 | 30 | 49 | 30 | 6 | 0 | 15 | 1 | 1 | 0 | 1 | 0 | 0 | 0 | 0 | 0 |
| | | 35,60 % | 99,26 % | 22,22 % | 36,30 % | 22,22 % | 4,44 % | 0,00 % | 11,11 % | 0,74 % | 0,74 % | 0,00 % | 0,74 % | 0,00 % | 0,00 % | 0,00 % | 0,00 % | 0,00 % |
| 03.0 Alstädten-Burbach II | 1.541 | 780 | 757 | 289 | 237 | 90 | 59 | 5 | 42 | 1 | 2 | 0 | 0 | 5 | 1 | 1 | 0 | 0 |
| | | 50,62 % | 97,05 % | 38,18 % | 31,31 % | 11,89 % | 7,79 % | 0,66 % | 5,55 % | 0,13 % | 0,26 % | 0,00 % | 0,00 % | 0,66 % | 0,13 % | 0,13 % | 0,00 % | 0,00 % |
| 04.0 Gleuel I | 1.597 | 780 | 764 | 214 | 329 | 86 | 44 | 5 | 40 | 6 | 0 | 0 | 0 | 6 | 1 | 1 | 0 | 0 |
| | | 48,84 % | 97,95 % | 28,01 % | 43,06 % | 11,26 % | 5,76 % | 0,65 % | 5,24 % | 0,79 % | 0,00 % | 0,00 % | 0,00 % | 0,79 % | 0,13 % | 0,13 % | 0,00 % | 0,00 % |
| 05.0 Gleuel II | 1.866 | 847 | 830 | 287 | 277 | 104 | 51 | 8 | 48 | 0 | 4 | 0 | 0 | 3 | 3 | 0 | 0 | 0 |
| | | 45,39 % | 97,99 % | 34,58 % | 33,37 % | 12,53 % | 6,14 % | 0,96 % | 5,78 % | 0,00 % | 0,48 % | 0,00 % | 0,00 % | 0,36 % | 0,36 % | 0,00 % | 0,00 % | 0,00 % |
| 06.1 Gleuel III | 1.567 | 756 | 749 | 238 | 293 | 72 | 45 | 5 | 33 | 1 | 0 | 1 | 0 | 9 | 4 | 0 | 0 | 0 |
| | | 48,25 % | 99,07 % | 31,78 % | 39,12 % | 9,61 % | 6,01 % | 0,67 % | 4,41 % | 0,13 % | 0,00 % | 0,13 % | 0,00 % | 1,20 % | 0,53 % | 0,00 % | 0,00 % | 0,00 % |
| 06.2 Berrenrath I | 262 | 158 | 157 | 47 | 64 | 23 | 13 | 0 | 6 | 0 | 1 | 0 | 0 | 1 | 0 | 0 | 0 | 0 |
| | | 60,31 % | 99,37 % | 29,94 % | 40,76 % | 14,65 % | 8,28 % | 0,00 % | 3,82 % | 0,00 % | 0,64 % | 0,00 % | 0,00 % | 0,64 % | 0,00 % | 0,00 % | 0,00 % | 0,00 % |
| 07.1 Berrenrath II | 1.138 | 603 | 586 | 241 | 221 | 51 | 23 | 1 | 19 | 0 | 2 | 0 | 0 | 2 | 2 | 0 | 0 | 0 |
| | | 52,99 % | 97,18 % | 41,13 % | 37,71 % | 8,70 % | 3,92 % | 0,17 % | 3,24 % | 0,00 % | 0,34 % | 0,00 % | 0,00 % | 0,34 % | 0,34 % | 0,00 % | 0,00 % | 0,00 % |
| 07.2 Berrenrath II | 1.015 | 535 | 529 | 180 | 229 | 41 | 28 | 2 | 13 | 2 | 0 | 0 | 0 | 1 | 2 | 0 | 0 | 0 |
| | | 52,71 % | 98,88 % | 34,03 % | 43,29 % | 7,75 % | 5,29 % | 0,38 % | 2,46 % | 0,38 % | 0,00 % | 0,00 % | 0,00 % | 0,19 % | 0,38 % | 0,00 % | 0,00 % | 0,00 % |
| 08.0 Alt-Hürth I / Knapsack | 1.743 | 670 | 661 | 236 | 245 | 58 | 41 | 4 | 36 | 0 | 0 | 0 | 0 | 4 | 0 | 0 | 0 | 0 |
| | | 38,44 % | 98,66 % | 35,70 % | 37,07 % | 8,77 % | 6,20 % | 0,61 % | 5,45 % | 0,00 % | 0,00 % | 0,00 % | 0,00 % | 0,61 % | 0,00 % | 0,00 % | 0,00 % | 0,00 % |
| 09.0 Alt-Hürth II | 1.814 | 802 | 784 | 269 | 301 | 79 | 35 | 7 | 48 | 1 | 0 | 1 | 0 | 3 | 6 | 2 | 0 | 0 |
| | | 44,21 % | 97,76 % | 34,31 % | 38,39 % | 10,08 % | 4,46 % | 0,89 % | 6,12 % | 0,13 % | 0,00 % | 0,13 % | 0,00 % | 0,38 % | 0,77 % | 0,26 % | 0,00 % | 0,00 % |
| 10.0 Alt-Hürth III | 1.735 | 849 | 841 | 283 | 306 | 116 | 63 | 2 | 39 | 1 | 0 | 0 | 0 | 1 | 1 | 1 | 0 | 0 |
| | | 48,93 % | 99,06 % | 33,65 % | 36,39 % | 13,79 % | 7,49 % | 0,24 % | 4,64 % | 0,12 % | 0,00 % | 0,00 % | 0,00 % | 0,12 % | 0,12 % | 0,12 % | 0,00 % | 0,00 % |
| 11.1 Hermülheim II | 929 | 313 | 307 | 132 | 104 | 14 | 9 | 4 | 24 | 0 | 0 | 0 | 0 | 3 | 1 | 0 | 0 | 0 |
| | | 33,69 % | 98,08 % | 43,00 % | 33,88 % | 4,56 % | 2,93 % | 1,30 % | 7,82 % | 0,00 % | 0,00 % | 0,00 % | 0,00 % | 0,98 % | 0,33 % | 0,00 % | 0,00 % | 0,00 % |
| 11.2 Hermülheim II | 910 | 292 | 280 | 63 | 107 | 35 | 14 | 1 | 17 | 2 | 0 | 0 | 1 | 2 | 3 | 0 | 1 | 0 |
| | | 32,09 % | 95,89 % | 22,50 % | 38,21 % | 12,50 % | 5,00 % | 0,36 % | 6,07 % | 0,71 % | 0,00 % | 0,00 % | 0,36 % | 0,71 % | 1,07 % | 0,00 % | 0,36 % | 0,00 % |
| 12.1 Hermülheim III | 1.114 | 447 | 436 | 176 | 139 | 45 | 26 | 2 | 30 | 2 | 0 | 0 | 0 | 1 | 1 | 1 | 0 | 0 |
| | | 40,13 % | 97,54 % | 40,37 % | 31,88 % | 10,32 % | 5,96 % | 0,46 % | 6,88 % | 0,46 % | 0,00 % | 0,00 % | 0,00 % | 0,23 % | 0,23 % | 0,23 % | 0,00 % | 0,00 % |
| 12.2 Hermülheim III | 781 | 287 | 282 | 105 | 109 | 31 | 15 | 0 | 13 | 1 | 0 | 0 | 0 | 0 | 1 | 0 | 0 | 0 |
| | | 36,75 % | 98,26 % | 37,23 % | 38,65 % | 10,99 % | 5,32 % | 0,00 % | 4,61 % | 0,35 % | 0,00 % | 0,00 % | 0,00 % | 0,00 % | 0,35 % | 0,00 % | 0,00 % | 0,00 % |

| Stimmbezirk | Wahlberechtigte | Wähler | gültig | CDU | SPD | GRÜNE | FDP | NPD | DIE LINKE | REP | ÖDP | BüSo | PBC | Tierschutzpartei | FAMILIE | Die PARTEI | ZENTRUM | BGD |
|--------------------|-----------------|---------|---------|----------------|----------------|---------|---------|--------|-----------|--------|--------|--------|--------|------------------|---------|------------|---------|--------|
| 13.1 Hermülheim IV | 1.130 | 526 | 520 | 168 | 184 | 79 | 33 | 1 | 25 | 1 | 0 | 0 | 1 | 5 | 3 | 5 | 0 | 0 |
| | | 46,55 % | 98,86 % | 32,31 % | 35,38 % | 15,19 % | 6,35 % | 0,19 % | 4,81 % | 0,19 % | 0,00 % | 0,00 % | 0,19 % | 0,96 % | 0,58 % | 0,96 % | 0,00 % | 0,00 % |
| 13.2 Hermülheim IV | 1.043 | 446 | 443 | 168 | 128 | 59 | 40 | 1 | 18 | 2 | 0 | 0 | 0 | 2 | 4 | 1 | 0 | 0 |
| | | 42,76 % | 99,33 % | 37,92 % | 28,89 % | 13,32 % | 9,03 % | 0,23 % | 4,06 % | 0,45 % | 0,00 % | 0,00 % | 0,00 % | 0,45 % | 0,90 % | 0,23 % | 0,00 % | 0,00 % |
| 14.1 Hermülheim V | 1.742 | 711 | 701 | 223 | 253 | 91 | 48 | 3 | 36 | 1 | 1 | 0 | 0 | 4 | 0 | 0 | 0 | 0 |
| | | 40,82 % | 98,59 % | 31,81 % | 36,09 % | 12,98 % | 6,85 % | 0,43 % | 5,14 % | 0,14 % | 0,14 % | 0,00 % | 0,00 % | 0,57 % | 0,00 % | 0,00 % | 0,00 % | 0,00 % |
| 14.2 Kalscheuren | 420 | 173 | 172 | 40 | 50 | 20 | 15 | 1 | 18 | 1 | 0 | 0 | 0 | 4 | 3 | 1 | 1 | 0 |
| | | 41,19 % | 99,42 % | 23,26 % | 29,07 % | 11,63 % | 8,72 % | 0,58 % | 10,47 % | 0,58 % | 0,00 % | 0,00 % | 0,00 % | 2,33 % | 1,74 % | 0,58 % | 0,58 % | 0,00 % |
| 15.1 Hermülheim VI | 1.116 | 624 | 616 | 218 | 190 | 88 | 62 | 0 | 20 | 1 | 1 | 0 | 0 | 1 | 2 | 2 | 1 | 0 |
| | | 55,91 % | 98,72 % | 35,39 % | 30,84 % | 14,29 % | 10,06 % | 0,00 % | 3,25 % | 0,16 % | 0,16 % | 0,00 % | 0,00 % | 0,16 % | 0,32 % | 0,32 % | 0,16 % | 0,00 % |
| 15.2 Hermülheim VI | 1.190 | 608 | 596 | 278 | 174 | 63 | 46 | 1 | 10 | 0 | 1 | 0 | 0 | 0 | 2 | 0 | 0 | 0 |
| | | 51,09 % | 98,03 % | 46,64 % | 29,19 % | 10,57 % | 7,72 % | 0,17 % | 1,68 % | 0,00 % | 0,17 % | 0,00 % | 0,00 % | 0,00 % | 0,34 % | 0,00 % | 0,00 % | 0,00 % |
| 16.1 Efferen I | 1.069 | 491 | 488 | 160 | 165 | 73 | 23 | 4 | 30 | 1 | 0 | 1 | 0 | 0 | 1 | 0 | 0 | 0 |
| | | 45,93 % | 99,39 % | 32,79 % | 33,81 % | 14,96 % | 4,71 % | 0,82 % | 6,15 % | 0,20 % | 0,00 % | 0,20 % | 0,00 % | 0,00 % | 0,20 % | 0,00 % | 0,00 % | 0,00 % |
| 16.2 Efferen I | 1.137 | 578 | 571 | 193 | 195 | 81 | 35 | 6 | 25 | 0 | 0 | 0 | 0 | 2 | 0 | 7 | 0 | 0 |
| | | 50,84 % | 98,79 % | 33,80 % | 34,15 % | 14,19 % | 6,13 % | 1,05 % | 4,38 % | 0,00 % | 0,00 % | 0,00 % | 0,00 % | 0,35 % | 0,00 % | 1,23 % | 0,00 % | 0,00 % |
| 17.1 Efferen II | 968 | 399 | 388 | 98 | 140 | 65 | 23 | 2 | 24 | 1 | 2 | 0 | 0 | 2 | 3 | 1 | 0 | 0 |
| | | 41,22 % | 97,24 % | 25,26 % | 36,08 % | 16,75 % | 5,93 % | 0,52 % | 6,19 % | 0,26 % | 0,52 % | 0,00 % | 0,00 % | 0,52 % | 0,77 % | 0,26 % | 0,00 % | 0,00 % |
| 17.2 Efferen II | 1.026 | 523 | 515 | 186 | 149 | 92 | 35 | 0 | 24 | 0 | 0 | 0 | 1 | 3 | 1 | 1 | 1 | 0 |
| | | 50,97 % | 98,47 % | 36,12 % | 28,93 % | 17,86 % | 6,80 % | 0,00 % | 4,66 % | 0,00 % | 0,00 % | 0,00 % | 0,19 % | 0,58 % | 0,19 % | 0,19 % | 0,19 % | 0,00 % |
| 18.1 Efferen III | 1.107 | 540 | 534 | 193 | 162 | 97 | 43 | 0 | 16 | 1 | 1 | 0 | 1 | 1 | 1 | 0 | 0 | 0 |
| | | 48,78 % | 98,89 % | 36,14 % | 30,34 % | 18,16 % | 8,05 % | 0,00 % | 3,00 % | 0,19 % | 0,19 % | 0,00 % | 0,19 % | 0,19 % | 0,19 % | 0,00 % | 0,00 % | 0,00 % |
| 18.2 Efferen III | 1.217 | 555 | 543 | 190 | 170 | 85 | 33 | 5 | 28 | 1 | 2 | 0 | 0 | 1 | 0 | 0 | 0 | 0 |
| | | 45,60 % | 97,84 % | 34,99 % | 31,31 % | 15,65 % | 6,08 % | 0,92 % | 5,16 % | 0,18 % | 0,37 % | 0,00 % | 0,00 % | 0,18 % | 0,00 % | 0,00 % | 0,00 % | 0,00 % |
| 19.1 Efferen IV | 1.147 | 472 | 466 | 111 | 125 | 110 | 43 | 1 | 31 | 2 | 0 | 1 | 1 | 7 | 0 | 5 | 1 | 0 |
| | | 41,15 % | 98,73 % | 23,82 % | 26,82 % | 23,61 % | 9,23 % | 0,21 % | 6,65 % | 0,43 % | 0,00 % | 0,21 % | 0,21 % | 1,50 % | 0,00 % | 1,07 % | 0,21 % | 0,00 % |
| 19.2 Efferen IV | 1.068 | 481 | 473 | 152 | 128 | 99 | 50 | 1 | 13 | 0 | 2 | 0 | 0 | 2 | 0 | 2 | 0 | 0 |
| | | 45,04 % | 98,34 % | 32,14 % | 27,06 % | 20,93 % | 10,57 % | 0,21 % | 2,75 % | 0,00 % | 0,42 % | 0,00 % | 0,00 % | 0,42 % | 0,00 % | 0,42 % | 0,00 % | 0,00 % |
| 20.1 Kendenich | 1.146 | 487 | 475 | 150 | 179 | 37 | 29 | 5 | 33 | 1 | 0 | 0 | 1 | 6 | 7 | 0 | 0 | 0 |
| | | 42,50 % | 97,54 % | 31,58 % | 37,68 % | 7,79 % | 6,11 % | 1,05 % | 6,95 % | 0,21 % | 0,00 % | 0,00 % | 0,21 % | 1,26 % | 1,47 % | 0,00 % | 0,00 % | 0,00 % |
| 20.2 Kendenich | 1.128 | 483 | 474 | 172 | 163 | 49 | 28 | 3 | 29 | 3 | 0 | 0 | 1 | 1 | 1 | 0 | 1 | 0 |
| | | 42,82 % | 98,14 % | 36,29 % | 34,39 % | 10,34 % | 5,91 % | 0,63 % | 6,12 % | 0,63 % | 0,00 % | 0,00 % | 0,21 % | 0,21 % | 0,21 % | 0,00 % | 0,21 % | 0,00 % |
| 21.0 Fischenich I | 1.984 | 795 | 777 | 269 | 277 | 74 | 63 | 2 | 37 | 4 | 0 | 0 | 3 | 6 | 4 | 2 | 0 | 0 |
| | | 40,07 % | 97,74 % | 34,62 % | 35,65 % | 9,52 % | 8,11 % | 0,26 % | 4,76 % | 0,51 % | 0,00 % | 0,00 % | 0,39 % | 0,77 % | 0,51 % | 0,26 % | 0,00 % | 0,00 % |
| 22.0 Fischenich II | 1.764 | 699 | 689 | 256 | 217 | 60 | 44 | 5 | 50 | 3 | 0 | 0 | 1 | 10 | 5 | 1 | 0 | 0 |
| | | 39,63 % | 98,57 % | 37,16 % | 31,49 % | 8,71 % | 6,39 % | 0,73 % | 7,26 % | 0,44 % | 0,00 % | 0,00 % | 0,15 % | 1,45 % | 0,73 % | 0,15 % | 0,00 % | 0,00 % |
| 91.0 Briefwahl I | 0 | 1.191 | 1.178 | 441 | 402 | 113 | 81 | 6 | 65 | 1 | 1 | 0 | 0 | 10 | 3 | 1 | 2 | 0 |
| | | | 98,91 % | 37,44 % | 34,13 % | 9,59 % | 6,88 % | 0,51 % | 5,52 % | 0,08 % | 0,08 % | 0,00 % | 0,00 % | 0,85 % | 0,25 % | 0,08 % | 0,17 % | 0,00 % |
| 92.0 Briefwahl II | 0 | 1.099 | 1.076 | 447 | 362 | 91 | 78 | 9 | 36 | 3 | 1 | 0 | 0 | 10 | 3 | 1 | 0 | 0 |
| | | | 97,91 % | 41,54 % | 33,64 % | 8,46 % | 7,25 % | 0,84 % | 3,35 % | 0,28 % | 0,09 % | 0,00 % | 0,00 % | 0,93 % | 0,28 % | 0,09 % | 0,00 % | 0,00 % |

| Stimmbezirk | Wahlberechtigte | Wähler | gültig | CDU | SPD | GRÜNE | FDP | NPD | DIE LINKE | REP | ÖDP | BüSo | PBC | Tierschutzpartei | FAMILIE | Die PARTEI | ZENTRUM | BGD |
|---------------------------|-----------------|--------|---------|----------------|----------------|---------|---------|--------|-----------|--------|--------|--------|--------|------------------|---------|------------|---------|--------|
| 93.0 Briefwahl III | 0 | 1.385 | 1.368 | 507 | 524 | 114 | 107 | 4 | 43 | 3 | 1 | 1 | 1 | 14 | 4 | 2 | 1 | 2 |
| | | | 98,77 % | 37,06 % | 38,30 % | 8,33 % | 7,82 % | 0,29 % | 3,14 % | 0,22 % | 0,07 % | 0,07 % | 0,07 % | 1,02 % | 0,29 % | 0,15 % | 0,07 % | 0,15 % |
| 94.0 Briefwahl IV | 0 | 1.485 | 1.474 | 537 | 515 | 141 | 107 | 1 | 69 | 4 | 2 | 0 | 2 | 13 | 6 | 1 | 0 | 0 |
| | | | 99,26 % | 36,43 % | 34,94 % | 9,57 % | 7,26 % | 0,07 % | 4,68 % | 0,27 % | 0,14 % | 0,00 % | 0,14 % | 0,88 % | 0,41 % | 0,07 % | 0,00 % | 0,00 % |
| 95.0 Briefwahl V | 0 | 1.369 | 1.362 | 520 | 385 | 188 | 96 | 3 | 60 | 4 | 1 | 0 | 0 | 12 | 9 | 6 | 0 | 0 |
| | | | 99,49 % | 38,18 % | 28,27 % | 13,80 % | 7,05 % | 0,22 % | 4,41 % | 0,29 % | 0,07 % | 0,00 % | 0,00 % | 0,88 % | 0,66 % | 0,44 % | 0,00 % | 0,00 % |
| Stadt Hürth | 42.771 | 25.878 | 25.481 | 9.016 | 8.697 | 3.049 | 1.749 | 117 | 1.210 | 61 | 27 | 5 | 15 | 164 | 97 | 45 | 9 | 2 |
| | | | 60,50 % | 98,47 % | 35,38 % | 34,13 % | 11,97 % | 6,86 % | 0,46 % | 4,75 % | 0,24 % | 0,11 % | 0,02 % | 0,06 % | 0,64 % | 0,38 % | 0,18 % | 0,04 % |




| Stimmbezirk | AUF | PIRATEN | ddp | Freie Union | RENTNER | pro NRW | DIE VIOLETTEN | BIG | Volksabstimmung | FBI / Freie Wähler |
|-----------------------------|--------|---------|--------|-------------|---------|---------|---------------|--------|-----------------|--------------------|
| 01.1 Stotzheim | 0 | 4 | 0 | 0 | 6 | 31 | 1 | 2 | 3 | 0 |
| | 0,00 % | 0,55 % | 0,00 % | 0,00 % | 0,82 % | 4,25 % | 0,14 % | 0,27 % | 0,41 % | 0,00 % |
| 01.2 Sielsdorf | 0 | 0 | 0 | 0 | 1 | 2 | 0 | 0 | 0 | 0 |
| | 0,00 % | 0,00 % | 0,00 % | 0,00 % | 0,65 % | 1,31 % | 0,00 % | 0,00 % | 0,00 % | 0,00 % |
| 02.1 Alstädten-Burbach I | 0 | 11 | 0 | 0 | 3 | 22 | 0 | 2 | 0 | 1 |
| | 0,00 % | 1,83 % | 0,00 % | 0,00 % | 0,50 % | 3,65 % | 0,00 % | 0,33 % | 0,00 % | 0,17 % |
| 02.2 Hermülheim I | 0 | 0 | 0 | 0 | 1 | 1 | 0 | 0 | 0 | 0 |
| | 0,00 % | 0,00 % | 0,00 % | 0,00 % | 0,74 % | 0,74 % | 0,00 % | 0,00 % | 0,00 % | 0,00 % |
| 03.0 Alstädten-Burbach II | 0 | 9 | 0 | 0 | 0 | 13 | 0 | 0 | 1 | 2 |
| | 0,00 % | 1,19 % | 0,00 % | 0,00 % | 0,00 % | 1,72 % | 0,00 % | 0,00 % | 0,13 % | 0,26 % |
| 04.0 Gleuel I | 1 | 6 | 0 | 0 | 0 | 20 | 1 | 2 | 1 | 1 |
| | 0,13 % | 0,79 % | 0,00 % | 0,00 % | 0,00 % | 2,62 % | 0,13 % | 0,26 % | 0,13 % | 0,13 % |
| 05.0 Gleuel II | 0 | 10 | 1 | 0 | 1 | 29 | 0 | 2 | 0 | 2 |
| | 0,00 % | 1,20 % | 0,12 % | 0,00 % | 0,12 % | 3,49 % | 0,00 % | 0,24 % | 0,00 % | 0,24 % |
| 06.1 Gleuel III | 0 | 7 | 0 | 0 | 5 | 31 | 3 | 2 | 0 | 0 |
| | 0,00 % | 0,93 % | 0,00 % | 0,00 % | 0,67 % | 4,14 % | 0,40 % | 0,27 % | 0,00 % | 0,00 % |
| 06.2 Berrenrath I | 0 | 2 | 0 | 0 | 0 | 0 | 0 | 0 | 0 | 0 |
| | 0,00 % | 1,27 % | 0,00 % | 0,00 % | 0,00 % | 0,00 % | 0,00 % | 0,00 % | 0,00 % | 0,00 % |
| 07.1 Berrenrath II | 0 | 3 | 0 | 0 | 6 | 11 | 0 | 0 | 3 | 1 |
| | 0,00 % | 0,51 % | 0,00 % | 0,00 % | 1,02 % | 1,88 % | 0,00 % | 0,00 % | 0,51 % | 0,17 % |
| 07.2 Berrenrath II | 0 | 7 | 1 | 0 | 3 | 20 | 0 | 0 | 0 | 0 |
| | 0,00 % | 1,32 % | 0,19 % | 0,00 % | 0,57 % | 3,78 % | 0,00 % | 0,00 % | 0,00 % | 0,00 % |
| 08.0 Alt-Hürth I / Knapsack | 0 | 15 | 0 | 0 | 4 | 13 | 0 | 4 | 1 | 0 |
| | 0,00 % | 2,27 % | 0,00 % | 0,00 % | 0,61 % | 1,97 % | 0,00 % | 0,61 % | 0,15 % | 0,00 % |
| 09.0 Alt-Hürth II | 0 | 14 | 0 | 0 | 1 | 10 | 0 | 6 | 1 | 0 |
| | 0,00 % | 1,79 % | 0,00 % | 0,00 % | 0,13 % | 1,28 % | 0,00 % | 0,77 % | 0,13 % | 0,00 % |
| 10.0 Alt-Hürth III | 0 | 6 | 1 | 0 | 2 | 16 | 0 | 2 | 0 | 1 |
| | 0,00 % | 0,71 % | 0,12 % | 0,00 % | 0,24 % | 1,90 % | 0,00 % | 0,24 % | 0,00 % | 0,12 % |
| 11.1 Hermülheim II | 0 | 2 | 0 | 0 | 3 | 5 | 1 | 5 | 0 | 0 |
| | 0,00 % | 0,65 % | 0,00 % | 0,00 % | 0,98 % | 1,63 % | 0,33 % | 1,63 % | 0,00 % | 0,00 % |
| 11.2 Hermülheim II | 0 | 4 | 0 | 0 | 2 | 12 | 0 | 16 | 0 | 0 |
| | 0,00 % | 1,43 % | 0,00 % | 0,00 % | 0,71 % | 4,29 % | 0,00 % | 5,71 % | 0,00 % | 0,00 % |
| 12.1 Hermülheim III | 0 | 2 | 0 | 0 | 2 | 5 | 1 | 3 | 0 | 0 |
| | 0,00 % | 0,46 % | 0,00 % | 0,00 % | 0,46 % | 1,15 % | 0,23 % | 0,69 % | 0,00 % | 0,00 % |
| 12.2 Hermülheim III | 0 | 2 | 0 | 0 | 0 | 5 | 0 | 0 | 0 | 0 |
| | 0,00 % | 0,71 % | 0,00 % | 0,00 % | 0,00 % | 1,77 % | 0,00 % | 0,00 % | 0,00 % | 0,00 % |
| 13.1 Hermülheim IV | 1 | 1 | 0 | 0 | 0 | 8 | 1 | 4 | 0 | 0 |
| | 0,19 % | 0,19 % | 0,00 % | 0,00 % | 0,00 % | 1,54 % | 0,19 % | 0,77 % | 0,00 % | 0,00 % |
| 13.2 Hermülheim IV | 0 | 8 | 0 | 0 | 0 | 8 | 0 | 3 | 0 | 1 |
| | 0,00 % | 1,81 % | 0,00 % | 0,00 % | 0,00 % | 1,81 % | 0,00 % | 0,68 % | 0,00 % | 0,23 % |

| Stimmbezirk | AUF | PIRATEN | ddp | Freie Union | RENTNER | pro NRW | DIE VIOLETTEN | BIG | Volksabstimmung | FBI / Freie Wähler |
|---------------------------|--------|---------|--------|-------------|---------|---------|---------------|--------|-----------------|--------------------|
| 14.1 Hermülheim V | 1 | 14 | 0 | 0 | 5 | 17 | 0 | 3 | 1 | 0 |
| | 0,14 % | 2,00 % | 0,00 % | 0,00 % | 0,71 % | 2,43 % | 0,00 % | 0,43 % | 0,14 % | 0,00 % |
| 14.2 Kalscheuren | 0 | 5 | 0 | 0 | 3 | 7 | 1 | 0 | 2 | 0 |
| | 0,00 % | 2,91 % | 0,00 % | 0,00 % | 1,74 % | 4,07 % | 0,58 % | 0,00 % | 1,16 % | 0,00 % |
| 15.1 Hermülheim VI | 0 | 9 | 0 | 0 | 0 | 16 | 1 | 0 | 3 | 1 |
| | 0,00 % | 1,46 % | 0,00 % | 0,00 % | 0,00 % | 2,60 % | 0,16 % | 0,00 % | 0,49 % | 0,16 % |
| 15.2 Hermülheim VI | 0 | 4 | 0 | 0 | 4 | 12 | 0 | 0 | 0 | 1 |
| | 0,00 % | 0,67 % | 0,00 % | 0,00 % | 0,67 % | 2,01 % | 0,00 % | 0,00 % | 0,00 % | 0,17 % |
| 16.1 Efferen I | 0 | 8 | 0 | 0 | 4 | 15 | 2 | 1 | 0 | 0 |
| | 0,00 % | 1,64 % | 0,00 % | 0,00 % | 0,82 % | 3,07 % | 0,41 % | 0,20 % | 0,00 % | 0,00 % |
| 16.2 Efferen I | 1 | 0 | 0 | 0 | 4 | 21 | 0 | 1 | 0 | 0 |
| | 0,18 % | 0,00 % | 0,00 % | 0,00 % | 0,70 % | 3,68 % | 0,00 % | 0,18 % | 0,00 % | 0,00 % |
| 17.1 Efferen II | 0 | 3 | 0 | 0 | 3 | 17 | 1 | 3 | 0 | 0 |
| | 0,00 % | 0,77 % | 0,00 % | 0,00 % | 0,77 % | 4,38 % | 0,26 % | 0,77 % | 0,00 % | 0,00 % |
| 17.2 Efferen II | 1 | 7 | 0 | 0 | 4 | 5 | 2 | 3 | 0 | 0 |
| | 0,19 % | 1,36 % | 0,00 % | 0,00 % | 0,78 % | 0,97 % | 0,39 % | 0,58 % | 0,00 % | 0,00 % |
| 18.1 Efferen III | 0 | 6 | 0 | 0 | 2 | 9 | 0 | 1 | 0 | 0 |
| | 0,00 % | 1,12 % | 0,00 % | 0,00 % | 0,37 % | 1,69 % | 0,00 % | 0,19 % | 0,00 % | 0,00 % |
| 18.2 Efferen III | 0 | 10 | 0 | 0 | 1 | 17 | 0 | 0 | 0 | 0 |
| | 0,00 % | 1,84 % | 0,00 % | 0,00 % | 0,18 % | 3,13 % | 0,00 % | 0,00 % | 0,00 % | 0,00 % |
| 19.1 Efferen IV | 0 | 15 | 0 | 0 | 0 | 9 | 0 | 1 | 0 | 3 |
| | 0,00 % | 3,22 % | 0,00 % | 0,00 % | 0,00 % | 1,93 % | 0,00 % | 0,21 % | 0,00 % | 0,64 % |
| 19.2 Efferen IV | 0 | 5 | 0 | 0 | 0 | 11 | 0 | 7 | 1 | 0 |
| | 0,00 % | 1,06 % | 0,00 % | 0,00 % | 0,00 % | 2,33 % | 0,00 % | 1,48 % | 0,21 % | 0,00 % |
| 20.1 Kendenich | 0 | 7 | 0 | 0 | 2 | 12 | 1 | 4 | 0 | 1 |
| | 0,00 % | 1,47 % | 0,00 % | 0,00 % | 0,42 % | 2,53 % | 0,21 % | 0,84 % | 0,00 % | 0,21 % |
| 20.2 Kendenich | 0 | 3 | 0 | 0 | 3 | 16 | 0 | 1 | 0 | 0 |
| | 0,00 % | 0,63 % | 0,00 % | 0,00 % | 0,63 % | 3,38 % | 0,00 % | 0,21 % | 0,00 % | 0,00 % |
| 21.0 Fischenich I | 0 | 9 | 0 | 0 | 8 | 18 | 0 | 0 | 1 | 0 |
| | 0,00 % | 1,16 % | 0,00 % | 0,00 % | 1,03 % | 2,32 % | 0,00 % | 0,00 % | 0,13 % | 0,00 % |
| 22.0 Fischenich II | 1 | 12 | 0 | 0 | 1 | 20 | 2 | 0 | 0 | 1 |
| | 0,15 % | 1,74 % | 0,00 % | 0,00 % | 0,15 % | 2,90 % | 0,29 % | 0,00 % | 0,00 % | 0,15 % |
| 91.0 Briefwahl I | 0 | 15 | 0 | 0 | 9 | 24 | 1 | 0 | 2 | 1 |
| | 0,00 % | 1,27 % | 0,00 % | 0,00 % | 0,76 % | 2,04 % | 0,08 % | 0,00 % | 0,17 % | 0,08 % |
| 92.0 Briefwahl II | 0 | 6 | 0 | 1 | 6 | 16 | 1 | 2 | 1 | 2 |
| | 0,00 % | 0,56 % | 0,00 % | 0,09 % | 0,56 % | 1,49 % | 0,09 % | 0,19 % | 0,09 % | 0,19 % |
| 93.0 Briefwahl III | 1 | 15 | 0 | 0 | 8 | 12 | 1 | 0 | 3 | 0 |
| | 0,07 % | 1,10 % | 0,00 % | 0,00 % | 0,58 % | 0,88 % | 0,07 % | 0,00 % | 0,22 % | 0,00 % |
| 94.0 Briefwahl IV | 2 | 16 | 1 | 0 | 12 | 30 | 0 | 11 | 3 | 1 |
| | 0,14 % | 1,09 % | 0,07 % | 0,00 % | 0,81 % | 2,04 % | 0,00 % | 0,75 % | 0,20 % | 0,07 % |




































| Stimmbezirk | AUF | PIRATEN | ddp | Freie Union | RENTNER | pro NRW | DIE VIOLETTEN | BIG | Volksabstimmung | FBI / Freie Wähler |
|-------------------------|--------|---------|--------|-------------|---------|---------|---------------|--------|-----------------|--------------------|
| 95.0 Briefwahl V | 0 | 22 | 0 | 0 | 12 | 35 | 1 | 3 | 1 | 4 |
| | 0,00 % | 1,62 % | 0,00 % | 0,00 % | 0,88 % | 2,57 % | 0,07 % | 0,22 % | 0,07 % | 0,29 % |
| Stadt Hürth | 9 | 304 | 4 | 1 | 131 | 601 | 22 | 94 | 28 | 24 |
| | 0,04 % | 1,19 % | 0,02 % | 0,00 % | 0,51 % | 2,36 % | 0,09 % | 0,37 % | 0,11 % | 0,09 % |







Stadt Hürth
Landtagswahl 09.05.2010
Klöpper, CDU, Ergebnis - Erststimmen
Stimmbezirk-Übersicht

| | | |
|-----------------------------|---------|--|
| 15.2 Hermülheim VI | 52,36 % | |
| 07.1 Berrenrath II | 46,76 % | |
| 92.0 Briefwahl II | 46,18 % | |
| 01.1 Stotzheim | 45,19 % | |
| 11.1 Hermülheim II | 43,93 % | |
| 12.1 Hermülheim III | 43,71 % | |
| 03.0 Alstädten-Burbach II | 43,05 % | |
| 22.0 Fischenich II | 42,38 % | |
| 12.2 Hermülheim III | 41,79 % | |
| 95.0 Briefwahl V | 41,62 % | |
| 15.1 Hermülheim VI | 41,23 % | |
| 13.2 Hermülheim IV | 41,19 % | |
| 17.2 Efferen II | 40,97 % | |
| 18.2 Efferen III | 40,62 % | |
| 18.1 Efferen III | 40,11 % | |
| 94.0 Briefwahl IV | 39,88 % | |
| 21.0 Fischenich I | 39,67 % | |
| 05.0 Gleuel II | 39,49 % | |
| 93.0 Briefwahl III | 39,47 % | |
| 02.1 Alstädten-Burbach I | 39,39 % | |
| 08.0 Alt-Hürth I / Knapsack | 39,14 % | |
| 91.0 Briefwahl I | 38,99 % | |
| 01.2 Sielsdorf | 38,82 % | |
| 10.0 Alt-Hürth III | 37,78 % | |
| 20.2 Kendenich | 37,71 % | |
| 07.2 Berrenrath II | 37,62 % | |
| 09.0 Alt-Hürth II | 37,21 % | |
| 06.2 Berrenrath I | 37,18 % | |
| 13.1 Hermülheim IV | 36,68 % | |
| 19.2 Efferen IV | 36,21 % | |
| 16.2 Efferen I | 36,03 % | |
| 16.1 Efferen I | 35,88 % | |
| 06.1 Gleuel III | 35,57 % | |
| 20.1 Kendenich | 34,87 % | |
| 14.1 Hermülheim V | 34,62 % | |
| 19.1 Efferen IV | 32,12 % | |
| 14.2 Kalscheuren | 31,55 % | |
| 17.1 Efferen II | 29,67 % | |

































| | | |
|--------------------|---------|-----------------------------------------------------------------------------------|
| 04.0 Gleuel I | 29,47 % |  |
| 11.2 Hermülheim II | 27,40 % |  |
| 02.2 Hermülheim I | 24,63 % |  |










Stadt Hürth
Landtagswahl 09.05.2010
Dmoch-Schweren, SPD, Ergebnis - Erststimmen
Stimmbezirk-Übersicht

| | | |
|-----------------------------|---------|--------------------------------------------------------------------------------------|
| 04.0 Gleuel I | 48,76 % |  |
| 17.1 Efferen II | 48,08 % |  |
| 07.2 Berrenrath II | 48,02 % |  |
| 06.1 Gleuel III | 45,50 % |  |
| 11.2 Hermülheim II | 43,42 % |  |
| 20.2 Kendenich | 43,22 % |  |
| 12.2 Hermülheim III | 43,21 % |  |
| 09.0 Alt-Hürth II | 43,09 % |  |
| 08.0 Alt-Hürth I / Knapsack | 42,97 % |  |
| 06.2 Berrenrath I | 42,95 % |  |
| 14.1 Hermülheim V | 42,92 % |  |
| 20.1 Kendenich | 42,86 % |  |
| 02.2 Hermülheim I | 42,54 % |  |
| 10.0 Alt-Hürth III | 42,31 % |  |
| 13.1 Hermülheim IV | 42,28 % |  |
| 93.0 Briefwahl III | 42,05 % |  |
| 16.2 Efferen I | 42,00 % |  |
| 07.1 Berrenrath II | 41,64 % |  |
| 21.0 Fischenich I | 41,59 % |  |
| 16.1 Efferen I | 40,62 % |  |
| 19.1 Efferen IV | 40,47 % |  |
| 94.0 Briefwahl IV | 39,81 % |  |
| 05.0 Gleuel II | 39,25 % |  |
| 19.2 Efferen IV | 37,68 % |  |
| 18.2 Efferen III | 37,68 % |  |
| 91.0 Briefwahl I | 37,54 % |  |
| 01.2 Sielsdorf | 37,50 % |  |
| 02.1 Alstädten-Burbach I | 37,37 % |  |
| 15.1 Hermülheim VI | 37,18 % |  |
| 12.1 Hermülheim III | 37,07 % |  |
| 01.1 Stotzheim | 36,81 % |  |
| 18.1 Efferen III | 36,57 % |  |
| 14.2 Kalscheuren | 36,31 % |  |
| 22.0 Fischenich II | 35,99 % |  |
| 03.0 Alstädten-Burbach II | 35,96 % |  |






























| | | |
|--------------------|---------|------------------------------------------------------------------------------------|
| 11.1 Hermülheim II | 35,74 % |  |
| 92.0 Briefwahl II | 35,17 % |  |
| 17.2 Efferen II | 34,95 % |  |
| 13.2 Hermülheim IV | 34,78 % |  |
| 95.0 Briefwahl V | 33,43 % |  |
| 15.2 Hermülheim VI | 32,26 % |  |

Stadt Hürth
Landtagswahl 09.05.2010
Warnecke, GRÜNE, Ergebnis - Erststimmen
Stimmbezirk-Übersicht

| | | |
|---------------------------|---------|-------------------------------------------------------------------------------------|
| 02.2 Hermülheim I | 19,40 % |  |
| 19.1 Efferen IV | 16,92 % |  |
| 17.2 Efferen II | 15,15 % |  |
| 18.1 Efferen III | 14,74 % |  |
| 16.1 Efferen I | 12,99 % |  |
| 13.1 Hermülheim IV | 12,74 % |  |
| 95.0 Briefwahl V | 12,69 % |  |
| 19.2 Efferen IV | 12,21 % |  |
| 11.2 Hermülheim II | 12,10 % |  |
| 02.1 Alstädten-Burbach I | 11,78 % |  |
| 14.2 Kalscheuren | 11,31 % |  |
| 17.1 Efferen II | 11,25 % |  |
| 06.2 Berrenrath I | 10,90 % |  |
| 14.1 Hermülheim V | 10,87 % |  |
| 16.2 Efferen I | 10,72 % |  |
| 15.1 Hermülheim VI | 10,71 % |  |
| 18.2 Efferen III | 10,48 % |  |
| 13.2 Hermülheim IV | 10,07 % |  |
| 10.0 Alt-Hürth III | 10,01 % |  |
| 03.0 Alstädten-Burbach II | 9,49 % |  |
| 05.0 Gleuel II | 9,18 % |  |
| 91.0 Briefwahl I | 9,04 % |  |
| 94.0 Briefwahl IV | 8,82 % |  |
| 09.0 Alt-Hürth II | 8,57 % |  |
| 04.0 Gleuel I | 8,47 % |  |
| 93.0 Briefwahl III | 8,47 % |  |
| 92.0 Briefwahl II | 8,40 % |  |
| 21.0 Fischenich I | 8,09 % |  |
| 06.1 Gleuel III | 7,25 % |  |
| 01.2 Sielsdorf | 7,24 % |  |
| 22.0 Fischenich II | 7,11 % |  |
| 12.1 Hermülheim III | 7,09 % |  |

| | | |
|-----------------------------|--------|-----------------------------------------------------------------------------------|
| 01.1 Stotzheim | 7,01 % |  |
| 15.2 Hermülheim VI | 6,93 % |  |
| 08.0 Alt-Hürth I / Knapsack | 6,73 % |  |
| 11.1 Hermülheim II | 6,56 % |  |
| 12.2 Hermülheim III | 6,43 % |  |
| 20.1 Kendenich | 6,30 % |  |
| 20.2 Kendenich | 5,51 % |  |
| 07.2 Berrenrath II | 5,10 % |  |
| 07.1 Berrenrath II | 4,95 % |  |

Stadt Hürth
Landtagswahl 09.05.2010
Schiller, FDP, Ergebnis - Erststimmen
Stimmbezirk-Übersicht

| | | |
|-----------------------------|---------|-------------------------------------------------------------------------------------|
| 01.2 Sielsdorf | 13,82 % |  |
| 19.2 Efferen IV | 8,00 % |  |
| 91.0 Briefwahl I | 7,68 % |  |
| 95.0 Briefwahl V | 6,64 % |  |
| 13.2 Hermülheim IV | 6,64 % |  |
| 03.0 Alstädten-Burbach II | 6,55 % |  |
| 20.2 Kendenich | 6,14 % |  |
| 14.2 Kalscheuren | 5,95 % |  |
| 15.1 Hermülheim VI | 5,84 % |  |
| 93.0 Briefwahl III | 5,52 % |  |
| 04.0 Gleuel I | 5,48 % |  |
| 20.1 Kendenich | 5,25 % |  |
| 94.0 Briefwahl IV | 5,20 % |  |
| 06.2 Berrenrath I | 5,13 % |  |
| 05.0 Gleuel II | 5,07 % |  |
| 15.2 Hermülheim VI | 4,90 % |  |
| 17.2 Efferen II | 4,85 % |  |
| 16.2 Efferen I | 4,75 % |  |
| 08.0 Alt-Hürth I / Knapsack | 4,74 % |  |
| 02.1 Alstädten-Burbach I | 4,71 % |  |
| 01.1 Stotzheim | 4,67 % |  |
| 18.1 Efferen III | 4,66 % |  |
| 92.0 Briefwahl II | 4,66 % |  |
| 21.0 Fischenich I | 4,49 % |  |
| 02.2 Hermülheim I | 4,48 % |  |
| 22.0 Fischenich II | 4,21 % |  |
| 07.2 Berrenrath II | 4,16 % |  |
| 14.1 Hermülheim V | 4,15 % |  |
| 12.1 Hermülheim III | 3,89 % |  |

| | | |
|---------------------|--------|---|
| 09.0 Alt-Hürth II | 3,71 % | ■ |
| 10.0 Alt-Hürth III | 3,69 % | ■ |
| 19.1 Efferen IV | 3,64 % | ■ |
| 11.1 Hermülheim II | 3,61 % | ■ |
| 12.2 Hermülheim III | 3,57 % | ■ |
| 06.1 Gleuel III | 3,22 % | ■ |
| 18.2 Efferen III | 3,12 % | ■ |
| 16.1 Efferen I | 2,89 % | ■ |
| 17.1 Efferen II | 2,81 % | ■ |
| 13.1 Hermülheim IV | 2,70 % | ■ |
| 11.2 Hermülheim II | 2,14 % | ■ |
| 07.1 Berrenrath II | 2,05 % | ■ |



















Stadt Hürth
Landtagswahl 09.05.2010
CDU, Ergebnis - Zweitstimmen
Stimmbezirk-Übersicht

| | | |
|-----------------------------|---------|----------------------|
| 15.2 Hermülheim VI | 46,64 % | ████████████████████ |
| 11.1 Hermülheim II | 43,00 % | ██████████████████ |
| 92.0 Briefwahl II | 41,54 % | ██████████████████ |
| 07.1 Berrenrath II | 41,13 % | ██████████████████ |
| 12.1 Hermülheim III | 40,37 % | ██████████████████ |
| 01.1 Stotzheim | 39,92 % | ██████████████████ |
| 01.2 Sielsdorf | 38,56 % | ██████████████████ |
| 95.0 Briefwahl V | 38,18 % | ██████████████████ |
| 03.0 Alstädten-Burbach II | 38,18 % | ██████████████████ |
| 13.2 Hermülheim IV | 37,92 % | ██████████████████ |
| 91.0 Briefwahl I | 37,44 % | ██████████████████ |
| 12.2 Hermülheim III | 37,23 % | ██████████████████ |
| 22.0 Fischenich II | 37,16 % | ██████████████████ |
| 93.0 Briefwahl III | 37,06 % | ██████████████████ |
| 94.0 Briefwahl IV | 36,43 % | ██████████████████ |
| 20.2 Kendenich | 36,29 % | ██████████████████ |
| 18.1 Efferen III | 36,14 % | ██████████████████ |
| 17.2 Efferen II | 36,12 % | ██████████████████ |
| 08.0 Alt-Hürth I / Knapsack | 35,70 % | ██████████████████ |
| 15.1 Hermülheim VI | 35,39 % | ██████████████████ |
| 18.2 Efferen III | 34,99 % | ██████████████████ |
| 21.0 Fischenich I | 34,62 % | ██████████████████ |
| 05.0 Gleuel II | 34,58 % | ██████████████████ |
| 09.0 Alt-Hürth II | 34,31 % | ██████████████████ |
| 07.2 Berrenrath II | 34,03 % | ██████████████████ |
| 16.2 Efferen I | 33,80 % | ██████████████████ |





















| | | |
|--------------------------|---------|------------|
| 10.0 Alt-Hürth III | 33,65 % | ██████████ |
| 02.1 Alstädten-Burbach I | 33,06 % | ██████████ |
| 16.1 Efferen I | 32,79 % | ██████████ |
| 13.1 Hermülheim IV | 32,31 % | ██████████ |
| 19.2 Efferen IV | 32,14 % | ██████████ |
| 14.1 Hermülheim V | 31,81 % | ██████████ |
| 06.1 Gleuel III | 31,78 % | ██████████ |
| 20.1 Kendenich | 31,58 % | ██████████ |
| 06.2 Berrenrath I | 29,94 % | ██████████ |
| 04.0 Gleuel I | 28,01 % | ██████████ |
| 17.1 Efferen II | 25,26 % | ██████████ |
| 19.1 Efferen IV | 23,82 % | ██████████ |
| 14.2 Kalscheuren | 23,26 % | ██████████ |
| 11.2 Hermülheim II | 22,50 % | ██████████ |
| 02.2 Hermülheim I | 22,22 % | ██████████ |






















Stadt Hürth
Landtagswahl 09.05.2010
SPD, Ergebnis - Zweitstimmen
Stimmbezirk-Übersicht

| | | |
|-----------------------------|---------|------------|
| 07.2 Berrenrath II | 43,29 % | ██████████ |
| 04.0 Gleuel I | 43,06 % | ██████████ |
| 06.2 Berrenrath I | 40,76 % | ██████████ |
| 06.1 Gleuel III | 39,12 % | ██████████ |
| 12.2 Hermülheim III | 38,65 % | ██████████ |
| 09.0 Alt-Hürth II | 38,39 % | ██████████ |
| 93.0 Briefwahl III | 38,30 % | ██████████ |
| 11.2 Hermülheim II | 38,21 % | ██████████ |
| 07.1 Berrenrath II | 37,71 % | ██████████ |
| 20.1 Kendenich | 37,68 % | ██████████ |
| 08.0 Alt-Hürth I / Knapsack | 37,07 % | ██████████ |
| 10.0 Alt-Hürth III | 36,39 % | ██████████ |
| 02.2 Hermülheim I | 36,30 % | ██████████ |
| 14.1 Hermülheim V | 36,09 % | ██████████ |
| 17.1 Efferen II | 36,08 % | ██████████ |
| 21.0 Fischenich I | 35,65 % | ██████████ |
| 13.1 Hermülheim IV | 35,38 % | ██████████ |
| 94.0 Briefwahl IV | 34,94 % | ██████████ |
| 20.2 Kendenich | 34,39 % | ██████████ |
| 16.2 Efferen I | 34,15 % | ██████████ |
| 91.0 Briefwahl I | 34,13 % | ██████████ |
| 11.1 Hermülheim II | 33,88 % | ██████████ |
| 16.1 Efferen I | 33,81 % | ██████████ |


















| | | |
|---------------------------|---------|------------------------------------------------------------------------------------|
| 92.0 Briefwahl II | 33,64 % |  |
| 05.0 Gleuel II | 33,37 % |  |
| 12.1 Hermülheim III | 31,88 % |  |
| 22.0 Fischenich II | 31,49 % |  |
| 03.0 Alstädten-Burbach II | 31,31 % |  |
| 18.2 Efferen III | 31,31 % |  |
| 01.1 Stotzheim | 31,28 % |  |
| 15.1 Hermülheim VI | 30,84 % |  |
| 02.1 Alstädten-Burbach I | 30,73 % |  |
| 18.1 Efferen III | 30,34 % |  |
| 15.2 Hermülheim VI | 29,19 % |  |
| 14.2 Kalscheuren | 29,07 % |  |
| 17.2 Efferen II | 28,93 % |  |
| 13.2 Hermülheim IV | 28,89 % |  |
| 95.0 Briefwahl V | 28,27 % |  |
| 19.2 Efferen IV | 27,06 % |  |
| 19.1 Efferen IV | 26,82 % |  |
| 01.2 Sielsdorf | 24,18 % |  |

























Stadt Hürth
Landtagswahl 09.05.2010
GRÜNE, Ergebnis - Zweitstimmen
Stimmbezirk-Übersicht

| | | |
|--------------------------|---------|-------------------------------------------------------------------------------------|
| 19.1 Efferen IV | 23,61 % |  |
| 02.2 Hermülheim I | 22,22 % |  |
| 19.2 Efferen IV | 20,93 % |  |
| 18.1 Efferen III | 18,16 % |  |
| 17.2 Efferen II | 17,86 % |  |
| 02.1 Alstädten-Burbach I | 17,44 % |  |
| 17.1 Efferen II | 16,75 % |  |
| 18.2 Efferen III | 15,65 % |  |
| 13.1 Hermülheim IV | 15,19 % |  |
| 16.1 Efferen I | 14,96 % |  |
| 06.2 Berrenrath I | 14,65 % |  |
| 15.1 Hermülheim VI | 14,29 % |  |
| 16.2 Efferen I | 14,19 % |  |
| 95.0 Briefwahl V | 13,80 % |  |
| 10.0 Alt-Hürth III | 13,79 % |  |
| 01.2 Sielsdorf | 13,73 % |  |
| 13.2 Hermülheim IV | 13,32 % |  |
| 14.1 Hermülheim V | 12,98 % |  |
| 05.0 Gleuel II | 12,53 % |  |
| 11.2 Hermülheim II | 12,50 % |  |

| | | |
|-----------------------------|---------|-------------------------------------------------------------------------------------|
| 03.0 Alstädten-Burbach II | 11,89 % |  |
| 14.2 Kalscheuren | 11,63 % |  |
| 04.0 Gleuel I | 11,26 % |  |
| 12.2 Hermülheim III | 10,99 % |  |
| 01.1 Stotzheim | 10,84 % |  |
| 15.2 Hermülheim VI | 10,57 % |  |
| 20.2 Kendenich | 10,34 % |  |
| 12.1 Hermülheim III | 10,32 % |  |
| 09.0 Alt-Hürth II | 10,08 % |  |
| 06.1 Gleuel III | 9,61 % |  |
| 91.0 Briefwahl I | 9,59 % |  |
| 94.0 Briefwahl IV | 9,57 % |  |
| 21.0 Fischenich I | 9,52 % |  |
| 08.0 Alt-Hürth I / Knapsack | 8,77 % |  |
| 22.0 Fischenich II | 8,71 % |  |
| 07.1 Berrenrath II | 8,70 % |  |
| 92.0 Briefwahl II | 8,46 % |  |
| 93.0 Briefwahl III | 8,33 % |  |
| 20.1 Kendenich | 7,79 % |  |
| 07.2 Berrenrath II | 7,75 % |  |
| 11.1 Hermülheim II | 4,56 % |  |

Stadt Hürth
Landtagswahl 09.05.2010
FDP, Ergebnis - Zweitstimmen
Stimmbezirk-Übersicht

| | | |
|---------------------------|---------|-------------------------------------------------------------------------------------|
| 01.2 Sielsdorf | 16,34 % |  |
| 19.2 Efferen IV | 10,57 % |  |
| 15.1 Hermülheim VI | 10,06 % |  |
| 19.1 Efferen IV | 9,23 % |  |
| 13.2 Hermülheim IV | 9,03 % |  |
| 14.2 Kalscheuren | 8,72 % |  |
| 06.2 Berrenrath I | 8,28 % |  |
| 21.0 Fischenich I | 8,11 % |  |
| 18.1 Efferen III | 8,05 % |  |
| 93.0 Briefwahl III | 7,82 % |  |
| 03.0 Alstädten-Burbach II | 7,79 % |  |
| 15.2 Hermülheim VI | 7,72 % |  |
| 10.0 Alt-Hürth III | 7,49 % |  |
| 94.0 Briefwahl IV | 7,26 % |  |
| 92.0 Briefwahl II | 7,25 % |  |
| 95.0 Briefwahl V | 7,05 % |  |
| 02.1 Alstädten-Burbach I | 6,98 % |  |

| | | |
|-----------------------------|--------|-------------------------------------------------------------------------------------|
| 91.0 Briefwahl I | 6,88 % |  |
| 14.1 Hermülheim V | 6,85 % |  |
| 17.2 Efferen II | 6,80 % |  |
| 01.1 Stotzheim | 6,58 % |  |
| 22.0 Fischenich II | 6,39 % |  |
| 13.1 Hermülheim IV | 6,35 % |  |
| 08.0 Alt-Hürth I / Knapsack | 6,20 % |  |
| 05.0 Gleuel II | 6,14 % |  |
| 16.2 Efferen I | 6,13 % |  |
| 20.1 Kendenich | 6,11 % |  |
| 18.2 Efferen III | 6,08 % |  |
| 06.1 Gleuel III | 6,01 % |  |
| 12.1 Hermülheim III | 5,96 % |  |
| 17.1 Efferen II | 5,93 % |  |
| 20.2 Kendenich | 5,91 % |  |
| 04.0 Gleuel I | 5,76 % |  |
| 12.2 Hermülheim III | 5,32 % |  |
| 07.2 Berrenrath II | 5,29 % |  |
| 11.2 Hermülheim II | 5,00 % |  |
| 16.1 Efferen I | 4,71 % |  |
| 09.0 Alt-Hürth II | 4,46 % |  |
| 02.2 Hermülheim I | 4,44 % |  |
| 07.1 Berrenrath II | 3,92 % |  |
| 11.1 Hermülheim II | 2,93 % |  |