

Wahlbuch
Landtagswahl
09.05.2010
Gemeinde Dahlem
Herausgegeben am 13.07.2016

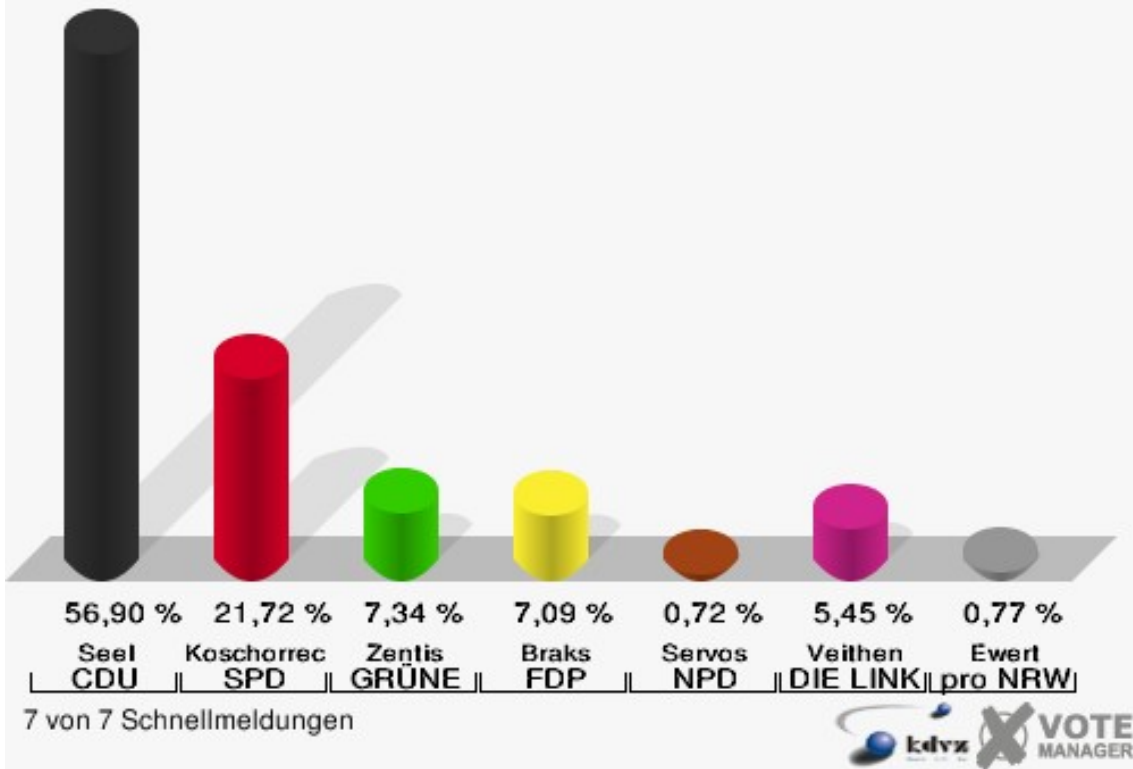
Inhaltsverzeichnis

Landtagswahl	1
Gemeinde Dahlem	1
Ortsteile	10
Baasem	10
Berk	13
Dahlem	16
Frauenkron	19
Kronenburg	22
Schmidtheim	25
Übersicht Ortsteile	28
Stimmbezirke	36
01.0 Baasem	36
02.0 Berk	39
03.0 Dahlem	42
04.0 Frauenkron	45
05.0 Kronenburg	48
06.0 Schmidtheim	51
07.0 Briefwahl	54
Übersicht Stimmbezirke	56

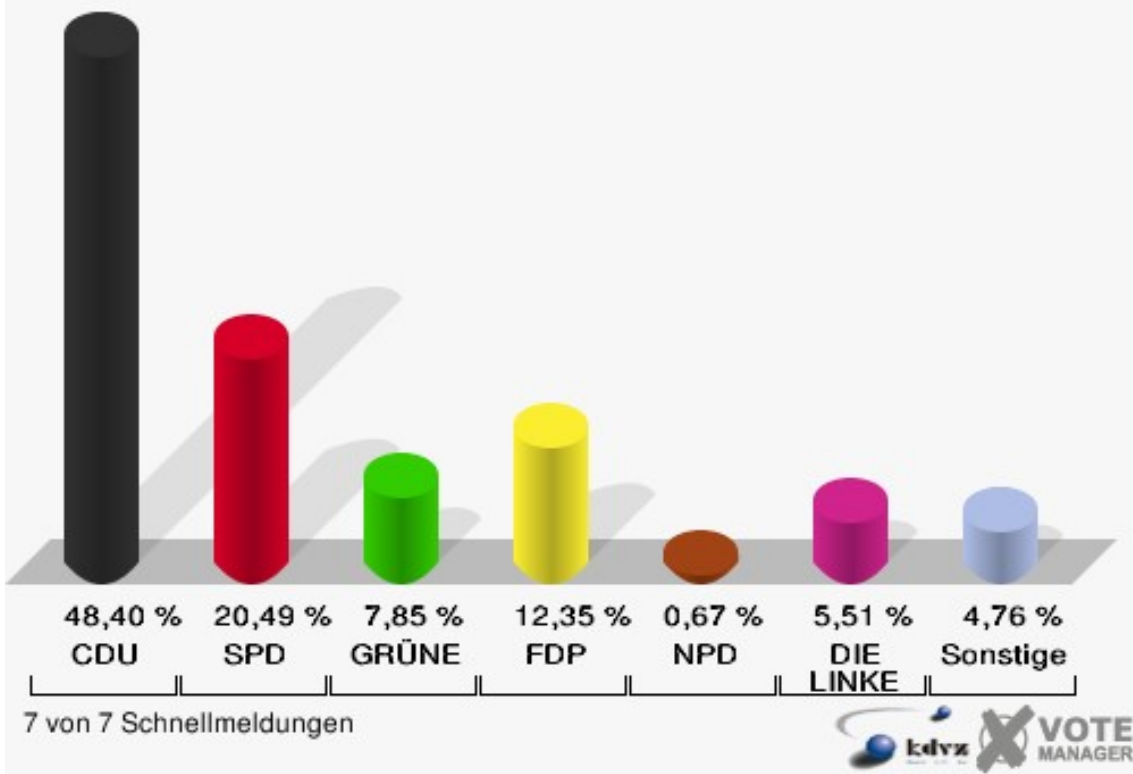
Landtagswahl Gemeinde Dahlem

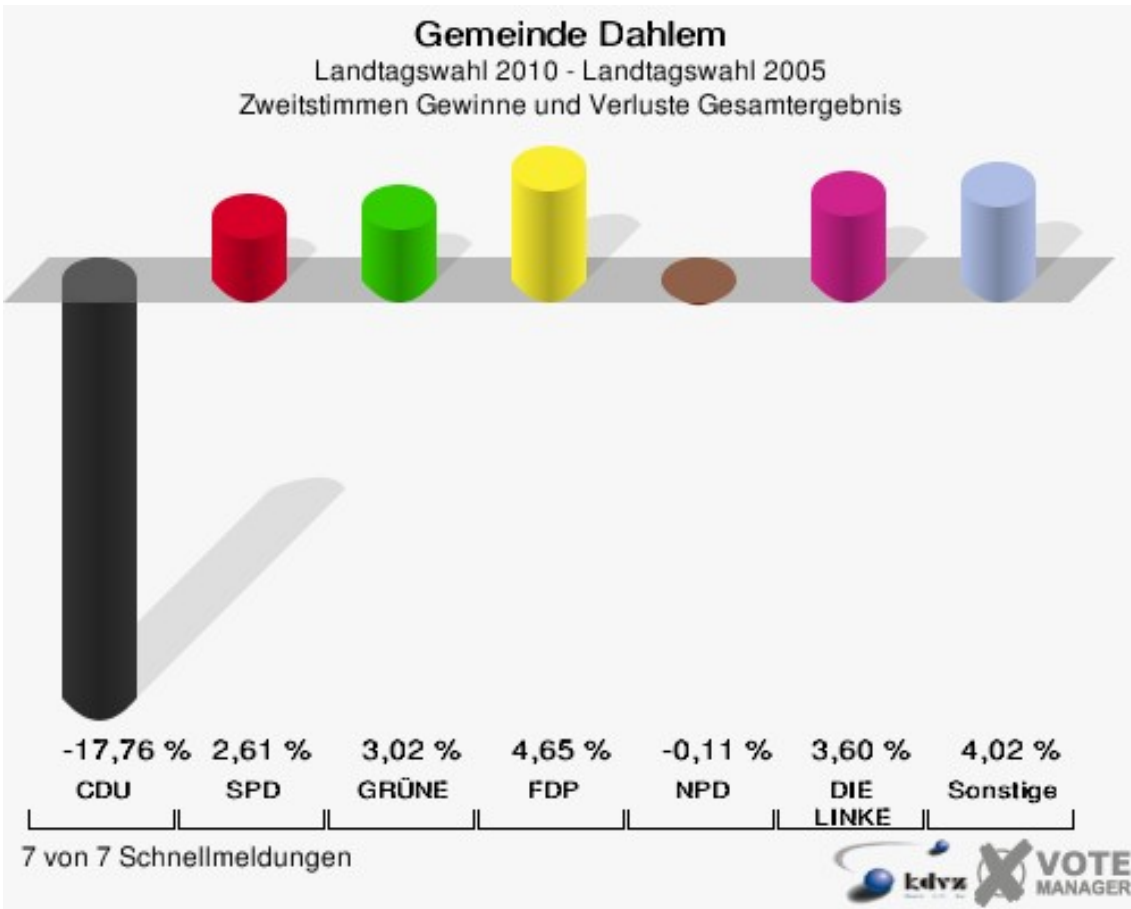
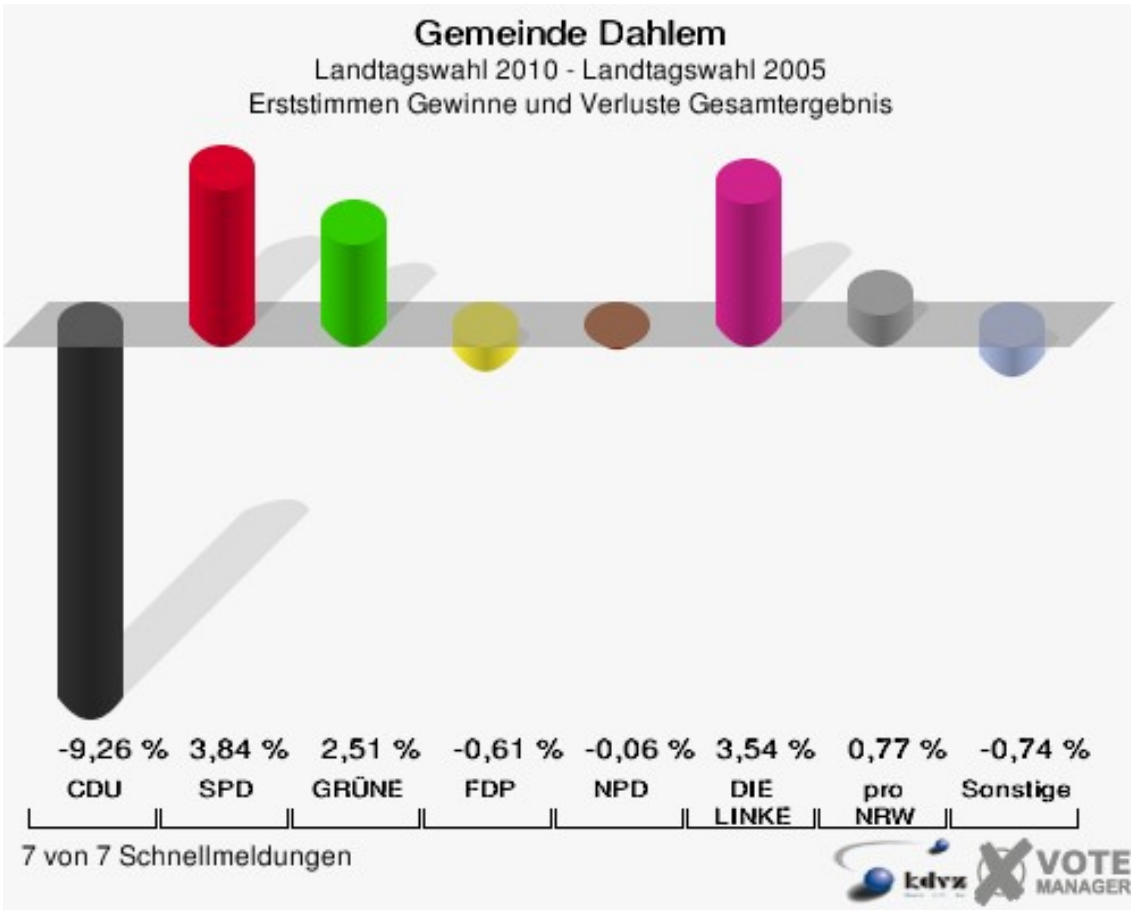
	Erststimmen		Zweitstimmen	
Wahlberechtigte	3.351		3.351	
Wähler/innen	2.154	64,28 %	2.154	64,28 %
ungültige Stimmen	82	3,81 %	65	3,02 %
gültige Stimmen	2.072	96,19 %	2.089	96,98 %
Seel, CDU	1.179	56,90 %	1.011	48,40 %
Koschorreck, SPD	450	21,72 %	428	20,49 %
Zentis, GRÜNE	152	7,34 %	164	7,85 %
Braks, FDP	147	7,09 %	258	12,35 %
Servos, NPD	15	0,72 %	14	0,67 %
Veithen, DIE LINKE	113	5,45 %	115	5,51 %
REP	---	---	2	0,10 %
ÖDP	---	---	4	0,19 %
BüSo	---	---	1	0,05 %
PBC	---	---	4	0,19 %
Tierschutzpartei	---	---	16	0,77 %
FAMILIE	---	---	18	0,86 %
Die PARTEI	---	---	3	0,14 %
ZENTRUM	---	---	2	0,10 %
BGD	---	---	1	0,05 %
AUF	---	---	1	0,05 %
PIRATEN	---	---	25	1,20 %
ddp	---	---	0	0,00 %
Freie Union	---	---	0	0,00 %
RENTNER	---	---	5	0,24 %
Ewert, pro NRW	16	0,77 %	13	0,62 %
DIE VIOLETTEN	---	---	2	0,10 %
BIG	---	---	0	0,00 %
Volksabstimmung	---	---	0	0,00 %
FBI / Freie Wähler	---	---	2	0,10 %

Gemeinde Dahlem
Landtagswahl 09.05.2010
Erststimmen Gesamtergebnis



Gemeinde Dahlem
Landtagswahl 09.05.2010
Zweitstimmen Gesamtergebnis





Gemeinde Dahlem
Landtagswahl 09.05.2010
Erststimmen Gewinne und Verluste Gesamtergebnis

	Landtagswahl 09.05.2010	Landtagswahl 22.05.2005		Bundestagswahl 27.09.2009	
		Ergebnis	Gewinne und Ver- luste	Ergebnis	Gewinne und Ver- luste
Wahlberechtigte	3.351	3.433	-82	3.351	+0
Wähler	2.154	2.344	-190	2.621	-467
	64,28 %	68,28 %	-4,00 %	78,22 %	-13,94 %
gültige Stimmen	2.072	2.299	-227	2.557	-485
	96,19 %	98,08 %	-1,89 %	97,56 %	-1,37 %
CDU	1.179	1.521	-342	1.407	-228
	56,90 %	66,16 %	-9,26 %	55,03 %	+1,87 %
SPD	450	411	+39	460	-10
	21,72 %	17,88 %	+3,84 %	17,99 %	+3,73 %
GRÜNE	152	111	+41	155	-3
	7,34 %	4,83 %	+2,51 %	6,06 %	+1,28 %
FDP	147	177	-30	335	-188
	7,09 %	7,70 %	-0,61 %	13,10 %	-6,01 %
NPD	15	18	-3	23	-8
	0,72 %	0,78 %	-0,06 %	0,90 %	-0,18 %
DIE LINKE	113	44	+69	171	-58
	5,45 %	1,91 %	+3,54 %	6,69 %	-1,24 %
REP	0	8	-8	0	+0
	0,00 %	0,35 %	-0,35 %	0,00 %	+0,00 %
ÖDP	0	5	-5	0	+0
	0,00 %	0,22 %	-0,22 %	0,00 %	+0,00 %
BüSo	0	4	-4	0	+0
	0,00 %	0,17 %	-0,17 %	0,00 %	+0,00 %
PBC	0	0	+0	0	+0
	0,00 %	0,00 %	+0,00 %	0,00 %	+0,00 %
Tierschutzpartei	0	0	+0	0	+0
	0,00 %	0,00 %	+0,00 %	0,00 %	+0,00 %
FAMILIE	0	0	+0	0	+0
	0,00 %	0,00 %	+0,00 %	0,00 %	+0,00 %
Die PARTEI	0	0	+0	0	+0
	0,00 %	0,00 %	+0,00 %	0,00 %	+0,00 %
ZENTRUM	0	0	+0	0	+0
	0,00 %	0,00 %	+0,00 %	0,00 %	+0,00 %
BGD	0	0	+0	0	+0
	0,00 %	0,00 %	+0,00 %	0,00 %	+0,00 %

AUF	0	0	+0	0	+0
	0,00 %	0,00 %	+0,00 %	0,00 %	+0,00 %
PIRATEN	0	0	+0	0	+0
	0,00 %	0,00 %	+0,00 %	0,00 %	+0,00 %
ddp	0	0	+0	0	+0
	0,00 %	0,00 %	+0,00 %	0,00 %	+0,00 %
Freie Union	0	0	+0	0	+0
	0,00 %	0,00 %	+0,00 %	0,00 %	+0,00 %
RENTNER	0	0	+0	0	+0
	0,00 %	0,00 %	+0,00 %	0,00 %	+0,00 %
pro NRW	16	0	+16	0	+16
	0,77 %	0,00 %	+0,77 %	0,00 %	+0,77 %
DIE VIOLETTEN	0	0	+0	0	+0
	0,00 %	0,00 %	+0,00 %	0,00 %	+0,00 %
BIG	0	0	+0	0	+0
	0,00 %	0,00 %	+0,00 %	0,00 %	+0,00 %
Volksabstimmung	0	0	+0	0	+0
	0,00 %	0,00 %	+0,00 %	0,00 %	+0,00 %
FBI / Freie Wähler	0	0	+0	0	+0
	0,00 %	0,00 %	+0,00 %	0,00 %	+0,00 %
Sonstige	0	0	+0	6	-6
	0,00 %	0,00 %	+0,00 %	0,23 %	-0,23 %

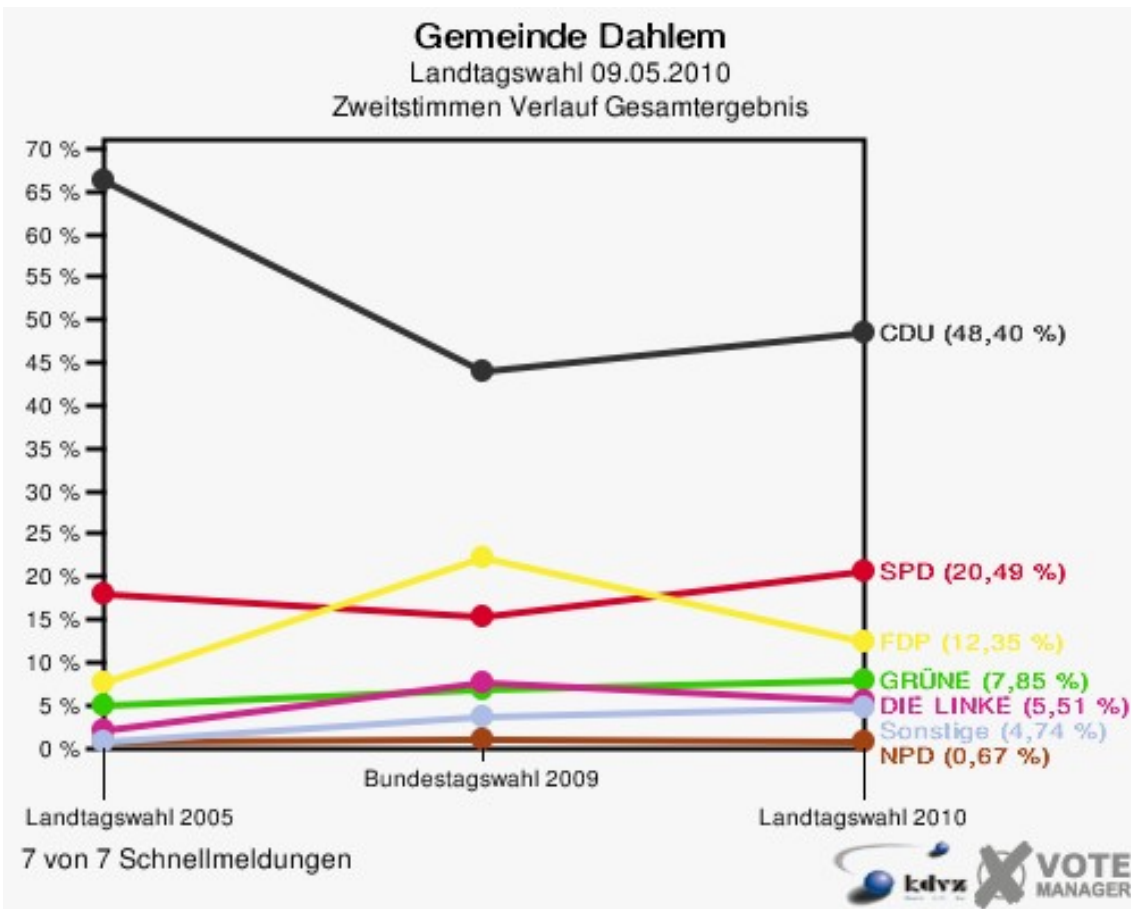
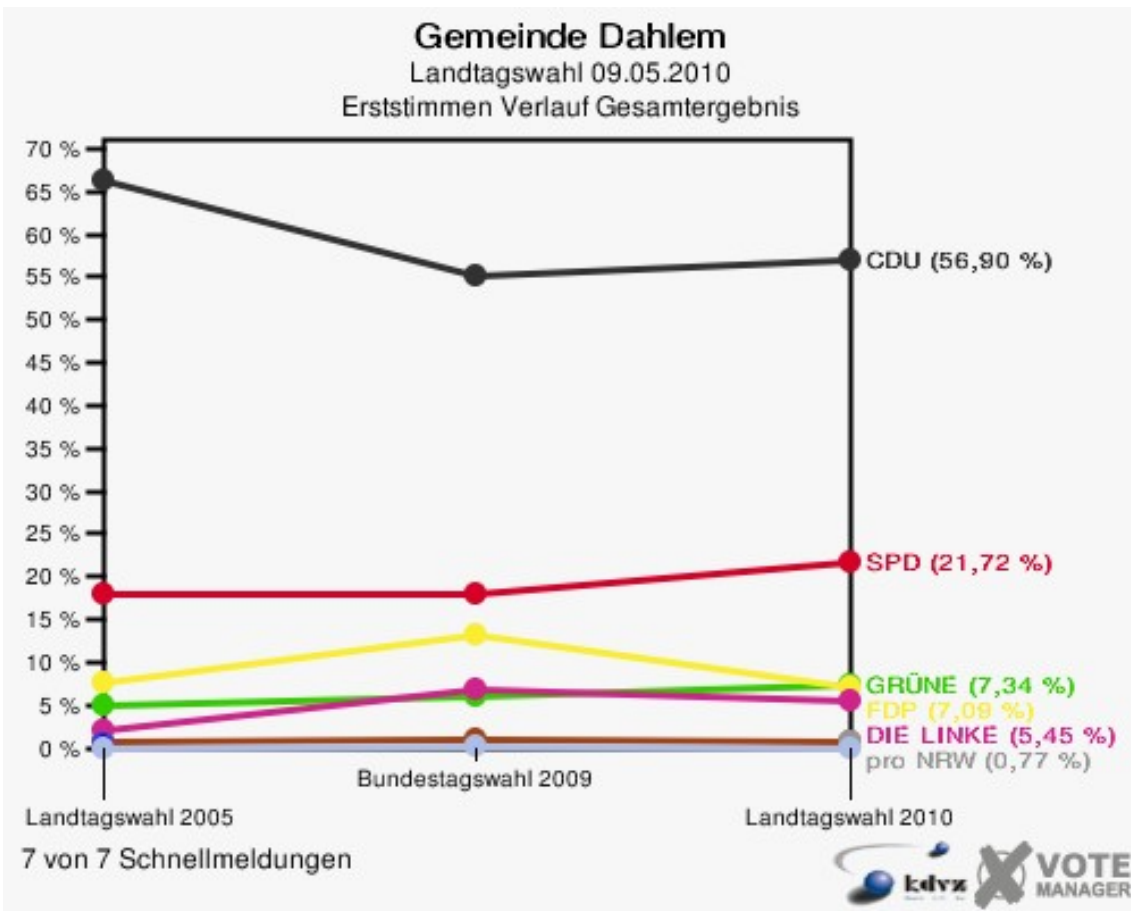
Bundestagswahl 27.09.2009: Sonstige = MLPD, PSG, DVU, RRP, Einzelbewerber Schmitz

Gemeinde Dahlem
Landtagswahl 09.05.2010
Zweitstimmen Gewinne und Verluste Gesamtergebnis

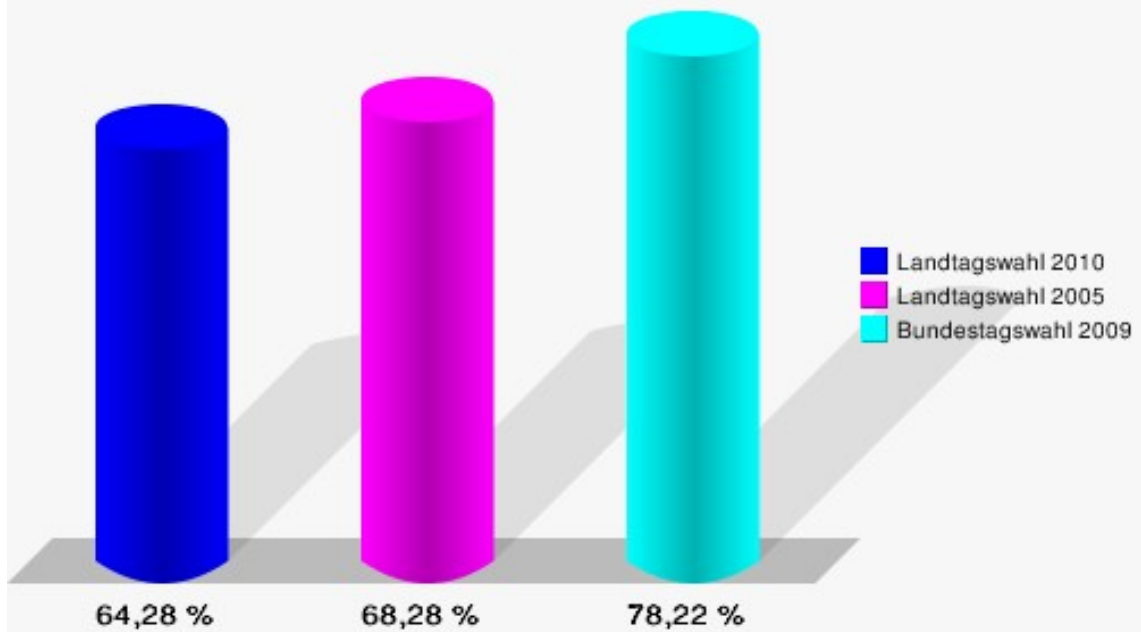
	Landtagswahl 09.05.2010	Landtagswahl 22.05.2005		Bundestagswahl 27.09.2009	
		Ergebnis	Gewinne und Ver- luste	Ergebnis	Gewinne und Ver- luste
Wahlberechtigte	3.351	3.433	-82	3.351	+0
Wähler	2.154	2.344	-190	2.621	-467
	64,28 %	68,28 %	-4,00 %	78,22 %	-13,94 %
gültige Stimmen	2.089	2.299	-210	2.561	-472
	96,98 %	98,08 %	-1,10 %	97,71 %	-0,73 %
CDU	1.011	1.521	-510	1.123	-112
	48,40 %	66,16 %	-17,76 %	43,85 %	+4,55 %
SPD	428	411	+17	389	+39
	20,49 %	17,88 %	+2,61 %	15,19 %	+5,30 %
GRÜNE	164	111	+53	174	-10
	7,85 %	4,83 %	+3,02 %	6,79 %	+1,06 %
FDP	258	177	+81	565	-307
	12,35 %	7,70 %	+4,65 %	22,06 %	-9,71 %
NPD	14	18	-4	23	-9
	0,67 %	0,78 %	-0,11 %	0,90 %	-0,23 %
DIE LINKE	115	44	+71	193	-78
	5,51 %	1,91 %	+3,60 %	7,54 %	-2,03 %
REP	2	8	-6	7	-5
	0,10 %	0,35 %	-0,25 %	0,27 %	-0,17 %
ÖDP	4	5	-1	4	+0
	0,19 %	0,22 %	-0,03 %	0,16 %	+0,03 %
BüSo	1	4	-3	0	+1
	0,05 %	0,17 %	-0,12 %	0,00 %	+0,05 %
PBC	4	0	+4	0	+4
	0,19 %	0,00 %	+0,19 %	0,00 %	+0,19 %
Tierschutzpartei	16	0	+16	24	-8
	0,77 %	0,00 %	+0,77 %	0,94 %	-0,17 %
FAMILIE	18	0	+18	14	+4
	0,86 %	0,00 %	+0,86 %	0,55 %	+0,31 %
Die PARTEI	3	0	+3	0	+3
	0,14 %	0,00 %	+0,14 %	0,00 %	+0,14 %
ZENTRUM	2	0	+2	3	-1
	0,10 %	0,00 %	+0,10 %	0,12 %	-0,02 %
BGD	1	0	+1	0	+1
	0,05 %	0,00 %	+0,05 %	0,00 %	+0,05 %

AUF	1	0	+1	0	+1
	0,05 %	0,00 %	+0,05 %	0,00 %	+0,05 %
PIRATEN	25	0	+25	25	+0
	1,20 %	0,00 %	+1,20 %	0,98 %	+0,22 %
ddp	0	0	+0	0	+0
	0,00 %	0,00 %	+0,00 %	0,00 %	+0,00 %
Freie Union	0	0	+0	0	+0
	0,00 %	0,00 %	+0,00 %	0,00 %	+0,00 %
RENTNER	5	0	+5	7	-2
	0,24 %	0,00 %	+0,24 %	0,27 %	-0,03 %
pro NRW	13	0	+13	0	+13
	0,62 %	0,00 %	+0,62 %	0,00 %	+0,62 %
DIE VIOLETTEN	2	0	+2	0	+2
	0,10 %	0,00 %	+0,10 %	0,00 %	+0,10 %
BIG	0	0	+0	0	+0
	0,00 %	0,00 %	+0,00 %	0,00 %	+0,00 %
Volksabstimmung	0	0	+0	1	-1
	0,00 %	0,00 %	+0,00 %	0,04 %	-0,04 %
FBI / Freie Wähler	2	0	+2	0	+2
	0,10 %	0,00 %	+0,10 %	0,00 %	+0,10 %
Sonstige	0	0	+0	9	-9
	0,00 %	0,00 %	+0,00 %	0,35 %	-0,35 %

Bundestagswahl 27.09.2009: Sonstige = MLPD, PSG, DVU, RRP, Einzelbewerber Schmitz



Gemeinde Dahlem
Landtagswahl 09.05.2010
Wahlbeteiligung Gesamtergebnis



7 von 7 Schnellmeldungen



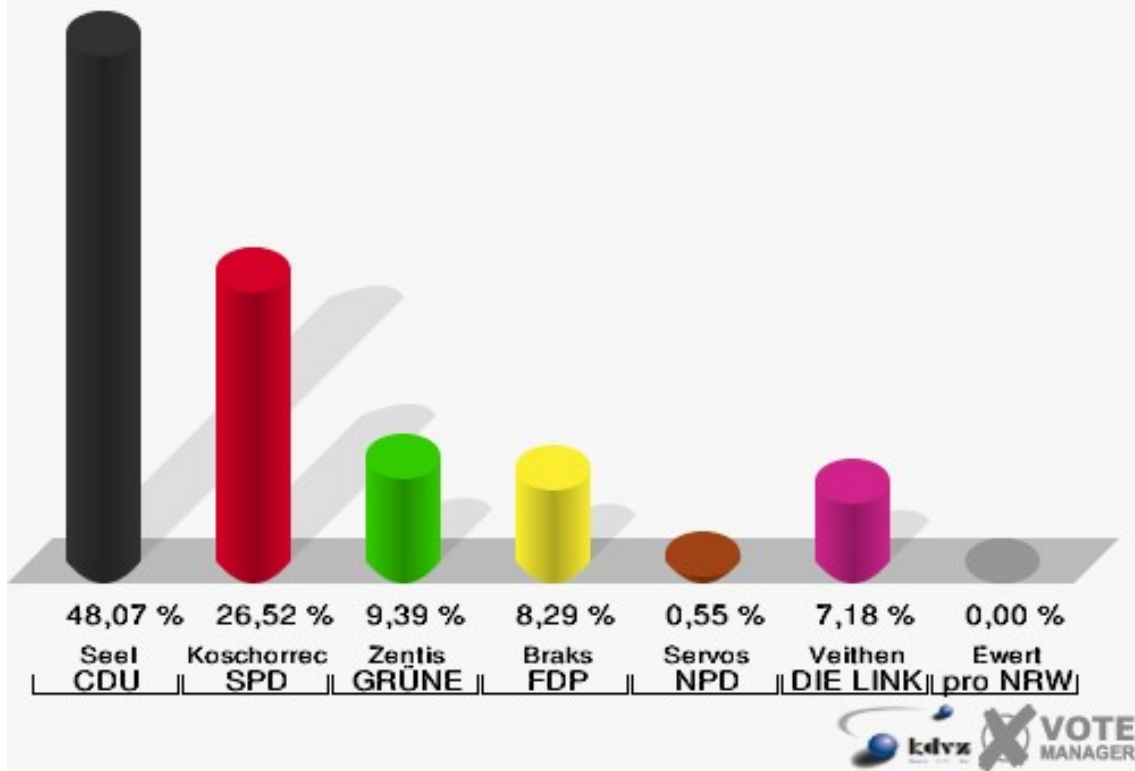
Ortsteile Baasem

	Erststimmen		Zweitstimmen	
Wahlberechtigte	354		354	
Wähler/innen	185	52,26 %	185	52,26 %
ungültige Stimmen	4	2,16 %	3	1,62 %
gültige Stimmen	181	97,84 %	182	98,38 %
Seel, CDU	87	48,07 %	83	45,60 %
Koschorreck, SPD	48	26,52 %	42	23,08 %
Zentis, GRÜNE	17	9,39 %	15	8,24 %
Braks, FDP	15	8,29 %	16	8,79 %
Servos, NPD	1	0,55 %	1	0,55 %
Veithen, DIE LINKE	13	7,18 %	13	7,14 %
REP	---	---	0	0,00 %
ÖDP	---	---	0	0,00 %
BüSo	---	---	0	0,00 %
PBC	---	---	0	0,00 %
Tierschutzpartei	---	---	2	1,10 %
FAMILIE	---	---	2	1,10 %
Die PARTEI	---	---	1	0,55 %
ZENTRUM	---	---	0	0,00 %
BGD	---	---	0	0,00 %
AUF	---	---	0	0,00 %
PIRATEN	---	---	5	2,75 %
ddp	---	---	0	0,00 %
Freie Union	---	---	0	0,00 %
RENTNER	---	---	1	0,55 %
Ewert, pro NRW	0	0,00 %	0	0,00 %
DIE VIOLETTEN	---	---	1	0,55 %
BIG	---	---	0	0,00 %
Volksabstimmung	---	---	0	0,00 %
FBI / Freie Wähler	---	---	0	0,00 %

Gemeinde Dahlem

Landtagswahl 09.05.2010

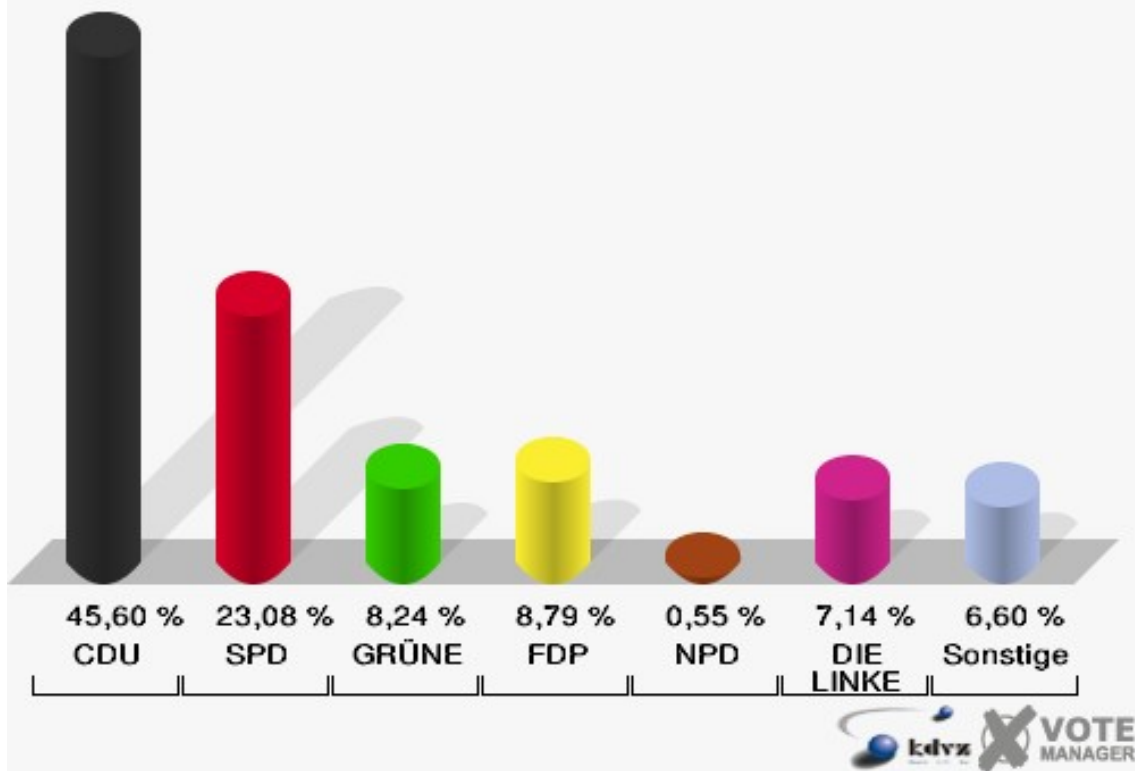
Erststimmen Baasem



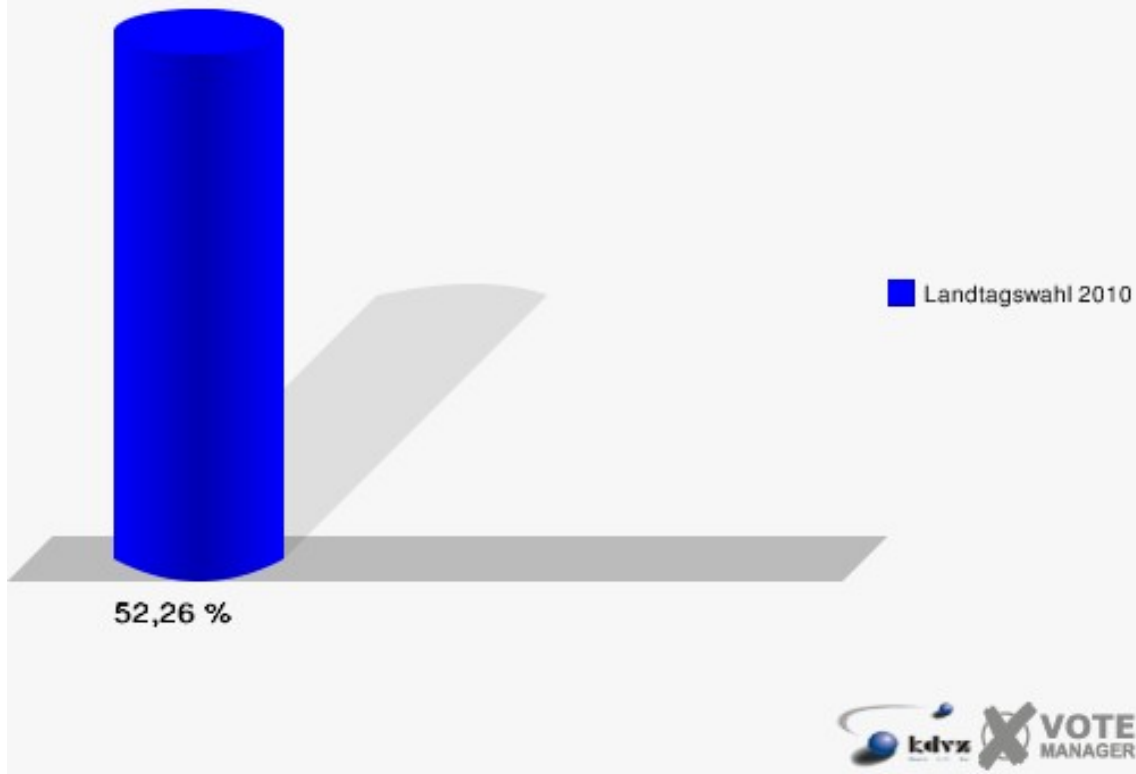
Gemeinde Dahlem

Landtagswahl 09.05.2010

Zweitstimmen Baasem



Gemeinde Dahlem
Landtagswahl 09.05.2010
Wahlbeteiligung Baasem



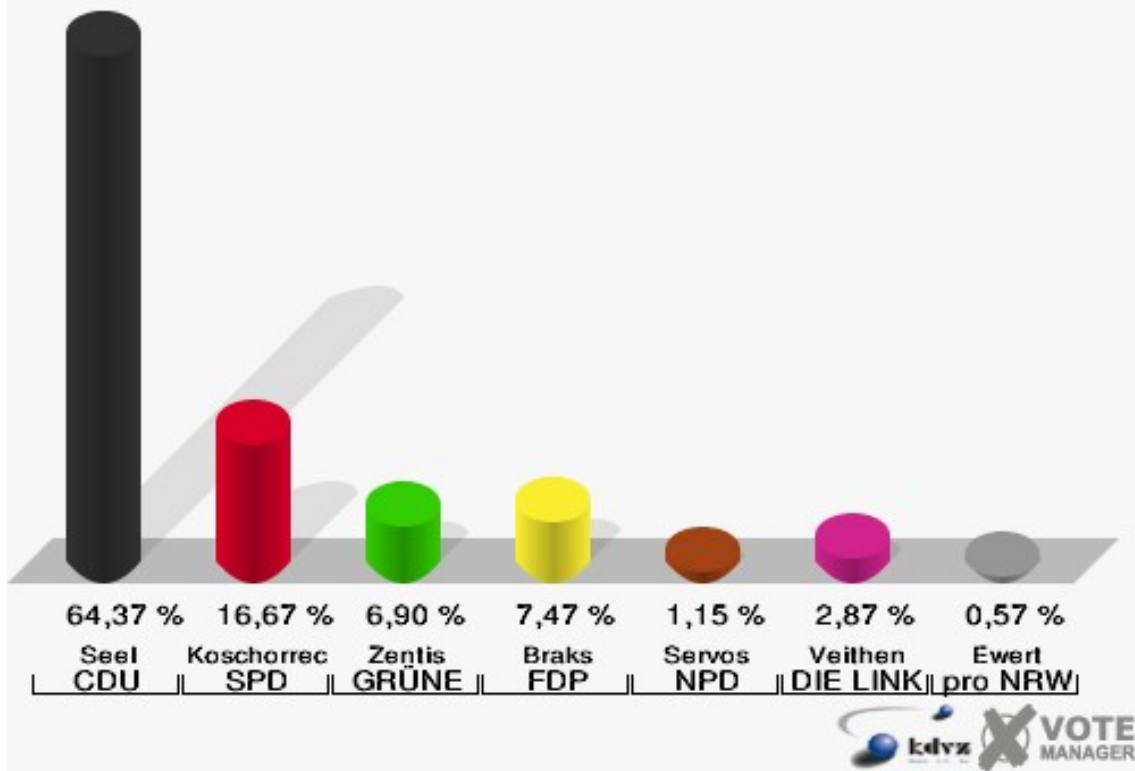
Berk

	Erststimmen		Zweitstimmen	
Wahlberechtigte	290		290	
Wähler/innen	184	63,45 %	184	63,45 %
ungültige Stimmen	10	5,43 %	7	3,80 %
gültige Stimmen	174	94,57 %	177	96,20 %
Seel, CDU	112	64,37 %	93	52,54 %
Koschorreck, SPD	29	16,67 %	31	17,51 %
Zentis, GRÜNE	12	6,90 %	17	9,60 %
Braks, FDP	13	7,47 %	23	12,99 %
Servos, NPD	2	1,15 %	1	0,56 %
Veithen, DIE LINKE	5	2,87 %	2	1,13 %
REP	---	---	0	0,00 %
ÖDP	---	---	3	1,69 %
BüSo	---	---	0	0,00 %
PBC	---	---	0	0,00 %
Tierschutzpartei	---	---	1	0,56 %
FAMILIE	---	---	2	1,13 %
Die PARTEI	---	---	0	0,00 %
ZENTRUM	---	---	0	0,00 %
BGD	---	---	0	0,00 %
AUF	---	---	0	0,00 %
PIRATEN	---	---	3	1,69 %
ddp	---	---	0	0,00 %
Freie Union	---	---	0	0,00 %
RENTNER	---	---	1	0,56 %
Ewert, pro NRW	1	0,57 %	0	0,00 %
DIE VIOLETTEN	---	---	0	0,00 %
BIG	---	---	0	0,00 %
Volksabstimmung	---	---	0	0,00 %
FBI / Freie Wähler	---	---	0	0,00 %

Gemeinde Dahlem

Landtagswahl 09.05.2010

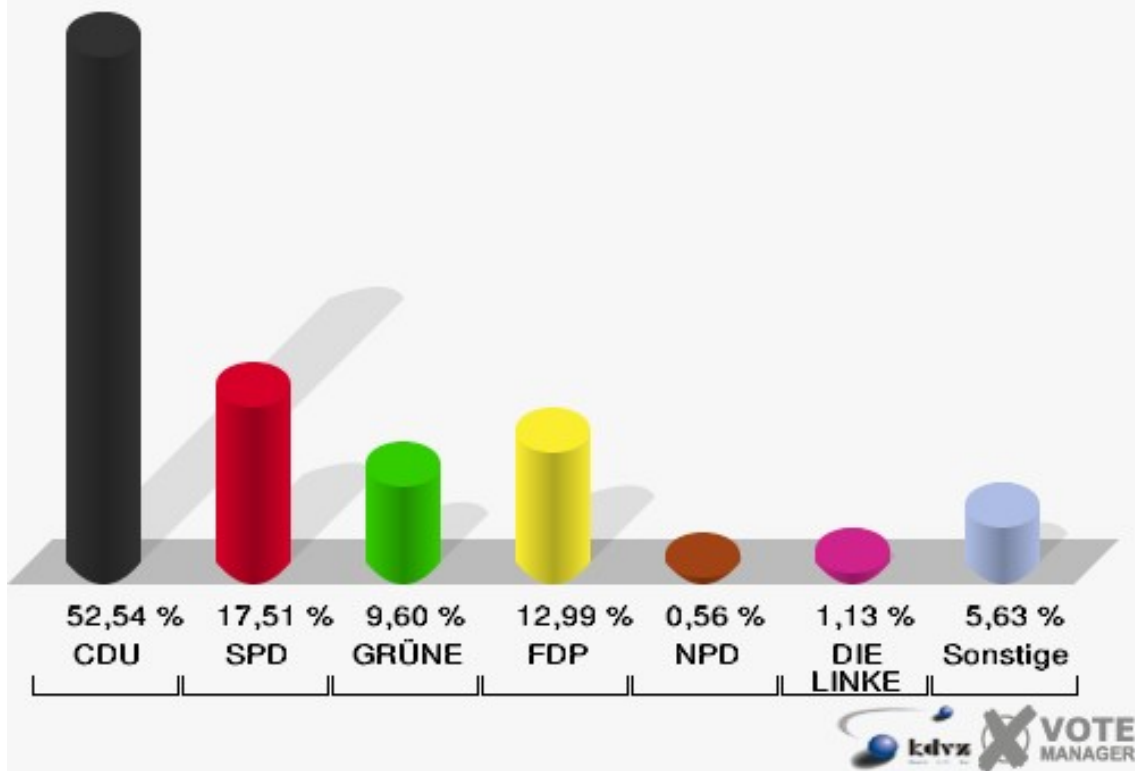
Erststimmen Berk



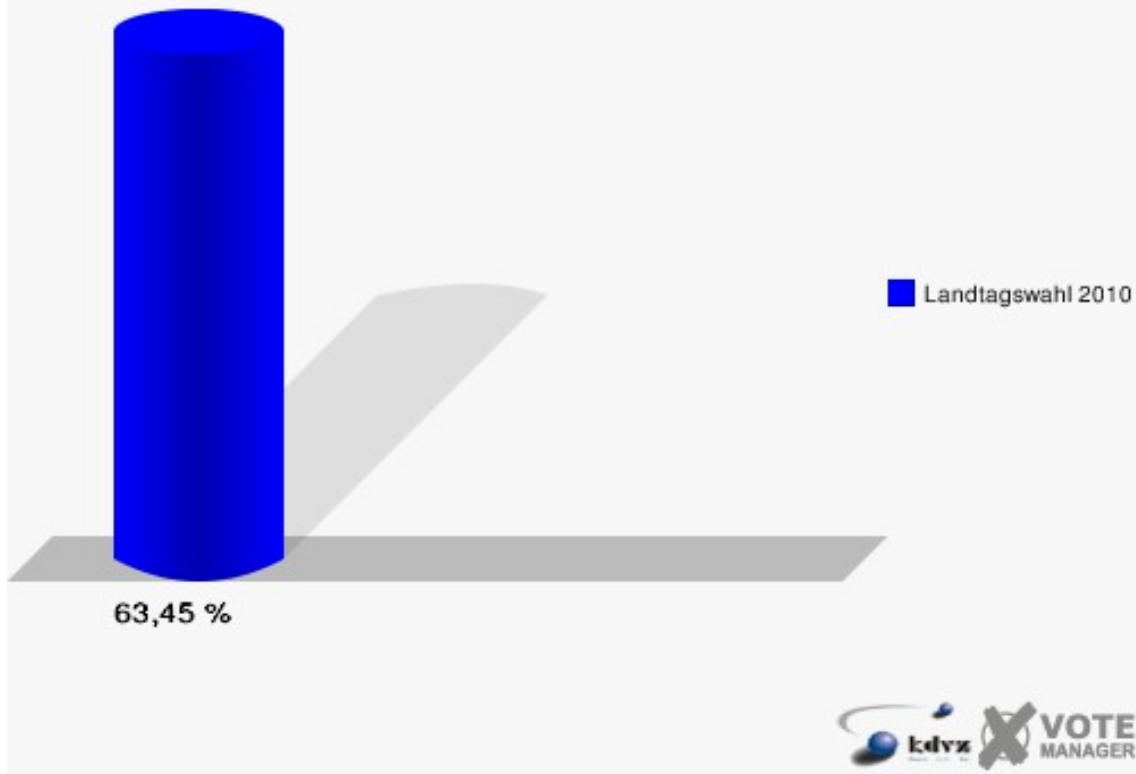
Gemeinde Dahlem

Landtagswahl 09.05.2010

Zweitstimmen Berk



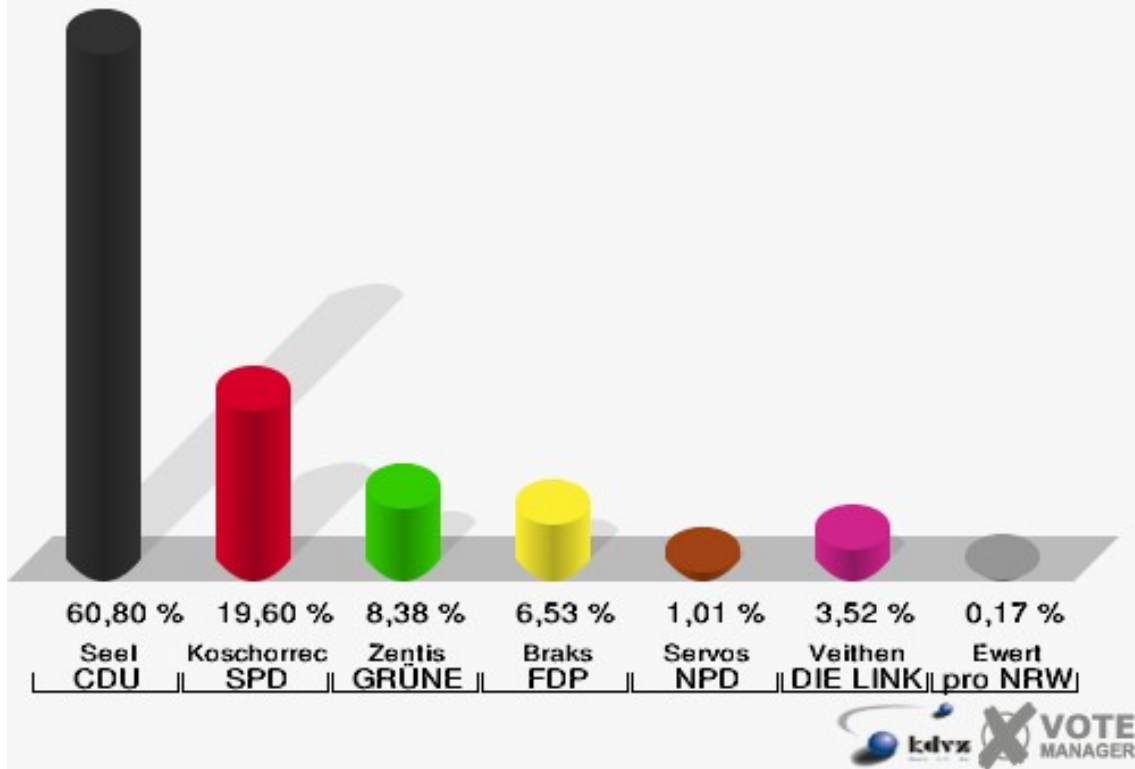
Gemeinde Dahlem
Landtagswahl 09.05.2010
Wahlbeteiligung Berk



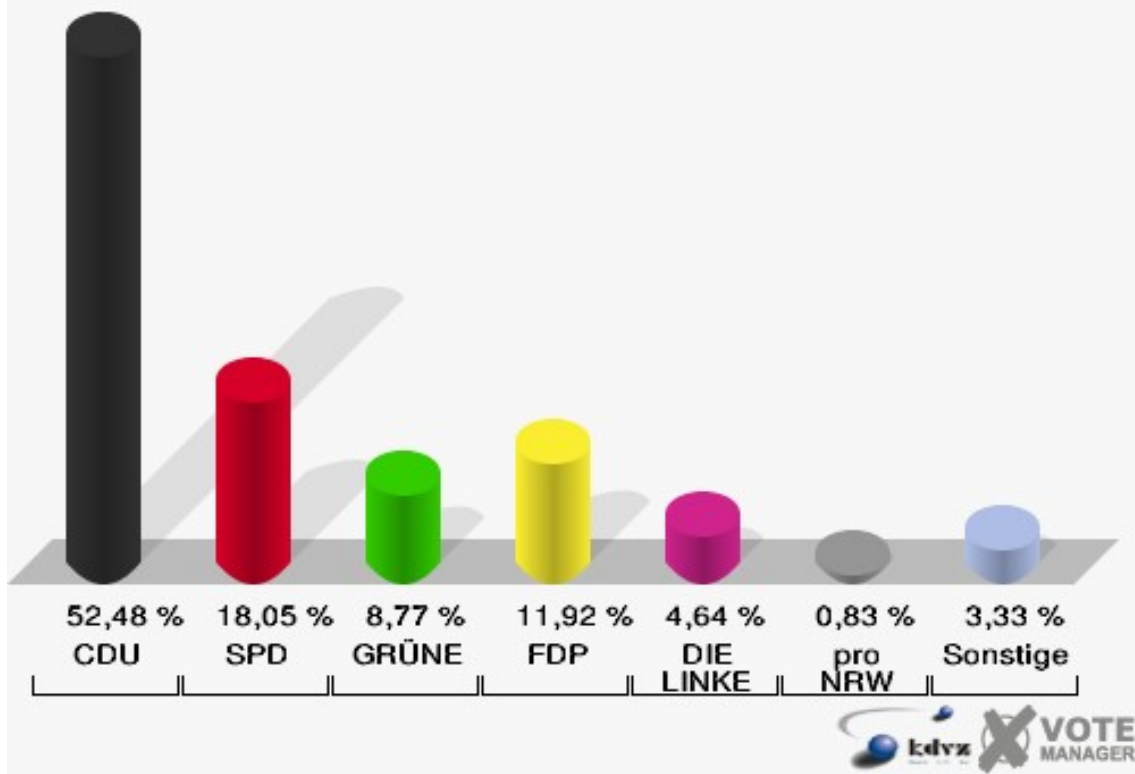
Dahlem

	Erststimmen		Zweitstimmen	
Wahlberechtigte	1.223		1.223	
Wähler/innen	624	51,02 %	624	51,02 %
ungültige Stimmen	27	4,33 %	20	3,21 %
gültige Stimmen	597	95,67 %	604	96,79 %
Seel, CDU	363	60,80 %	317	52,48 %
Koschorreck, SPD	117	19,60 %	109	18,05 %
Zentis, GRÜNE	50	8,38 %	53	8,77 %
Braks, FDP	39	6,53 %	72	11,92 %
Servos, NPD	6	1,01 %	3	0,50 %
Veithen, DIE LINKE	21	3,52 %	28	4,64 %
REP	---	---	0	0,00 %
ÖDP	---	---	0	0,00 %
BüSo	---	---	1	0,17 %
PBC	---	---	1	0,17 %
Tierschutzpartei	---	---	3	0,50 %
FAMILIE	---	---	5	0,83 %
Die PARTEI	---	---	0	0,00 %
ZENTRUM	---	---	0	0,00 %
BGD	---	---	0	0,00 %
AUF	---	---	1	0,17 %
PIRATEN	---	---	4	0,66 %
ddp	---	---	0	0,00 %
Freie Union	---	---	0	0,00 %
RENTNER	---	---	2	0,33 %
Ewert, pro NRW	1	0,17 %	5	0,83 %
DIE VIOLETTEN	---	---	0	0,00 %
BIG	---	---	0	0,00 %
Volksabstimmung	---	---	0	0,00 %
FBI / Freie Wähler	---	---	0	0,00 %

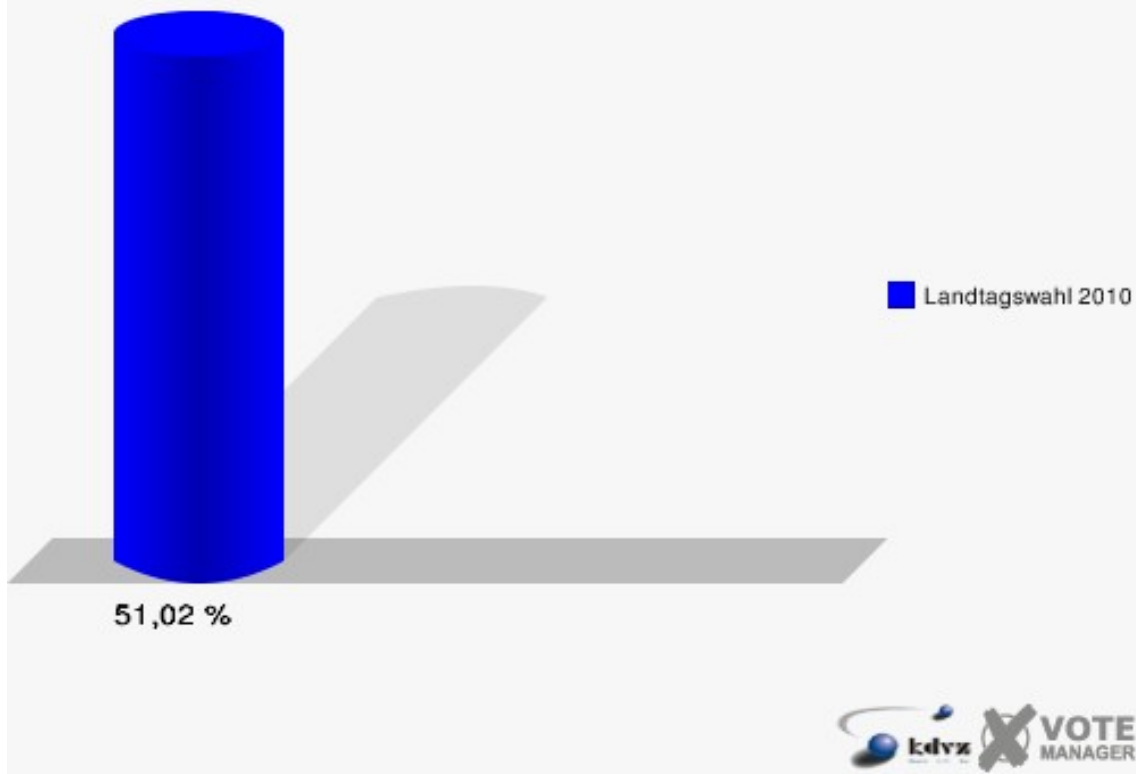
Gemeinde Dahlem
Landtagswahl 09.05.2010
Erststimmen Dahlem



Gemeinde Dahlem
Landtagswahl 09.05.2010
Zweitstimmen Dahlem



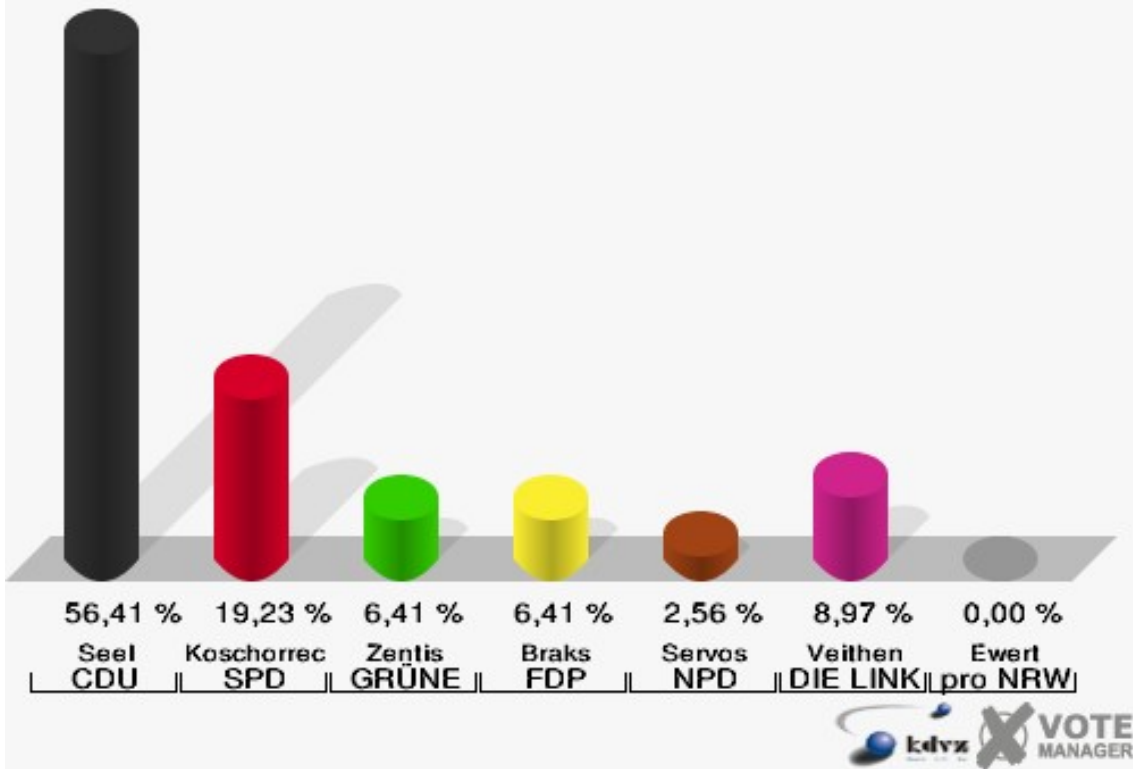
Gemeinde Dahlem
Landtagswahl 09.05.2010
Wahlbeteiligung Dahlem



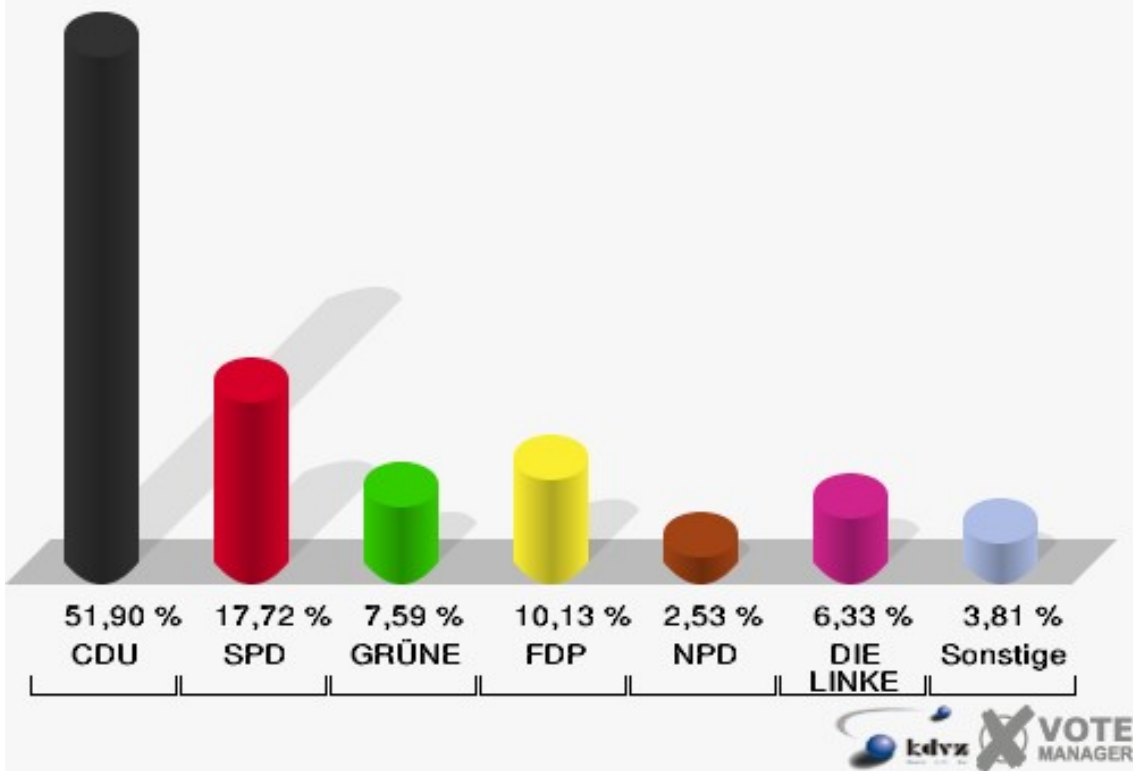
Frauenkron

	Erststimmen		Zweitstimmen	
Wahlberechtigte	155		155	
Wähler/innen	83	53,55 %	83	53,55 %
ungültige Stimmen	5	6,02 %	4	4,82 %
gültige Stimmen	78	93,98 %	79	95,18 %
Seel, CDU	44	56,41 %	41	51,90 %
Koschorreck, SPD	15	19,23 %	14	17,72 %
Zentis, GRÜNE	5	6,41 %	6	7,59 %
Braks, FDP	5	6,41 %	8	10,13 %
Servos, NPD	2	2,56 %	2	2,53 %
Veithen, DIE LINKE	7	8,97 %	5	6,33 %
REP	---	---	1	1,27 %
ÖDP	---	---	1	1,27 %
BüSo	---	---	0	0,00 %
PBC	---	---	0	0,00 %
Tierschutzpartei	---	---	0	0,00 %
FAMILIE	---	---	0	0,00 %
Die PARTEI	---	---	0	0,00 %
ZENTRUM	---	---	0	0,00 %
BGD	---	---	0	0,00 %
AUF	---	---	0	0,00 %
PIRATEN	---	---	1	1,27 %
ddp	---	---	0	0,00 %
Freie Union	---	---	0	0,00 %
RENTNER	---	---	0	0,00 %
Ewert, pro NRW	0	0,00 %	0	0,00 %
DIE VIOLETTEN	---	---	0	0,00 %
BIG	---	---	0	0,00 %
Volksabstimmung	---	---	0	0,00 %
FBI / Freie Wähler	---	---	0	0,00 %

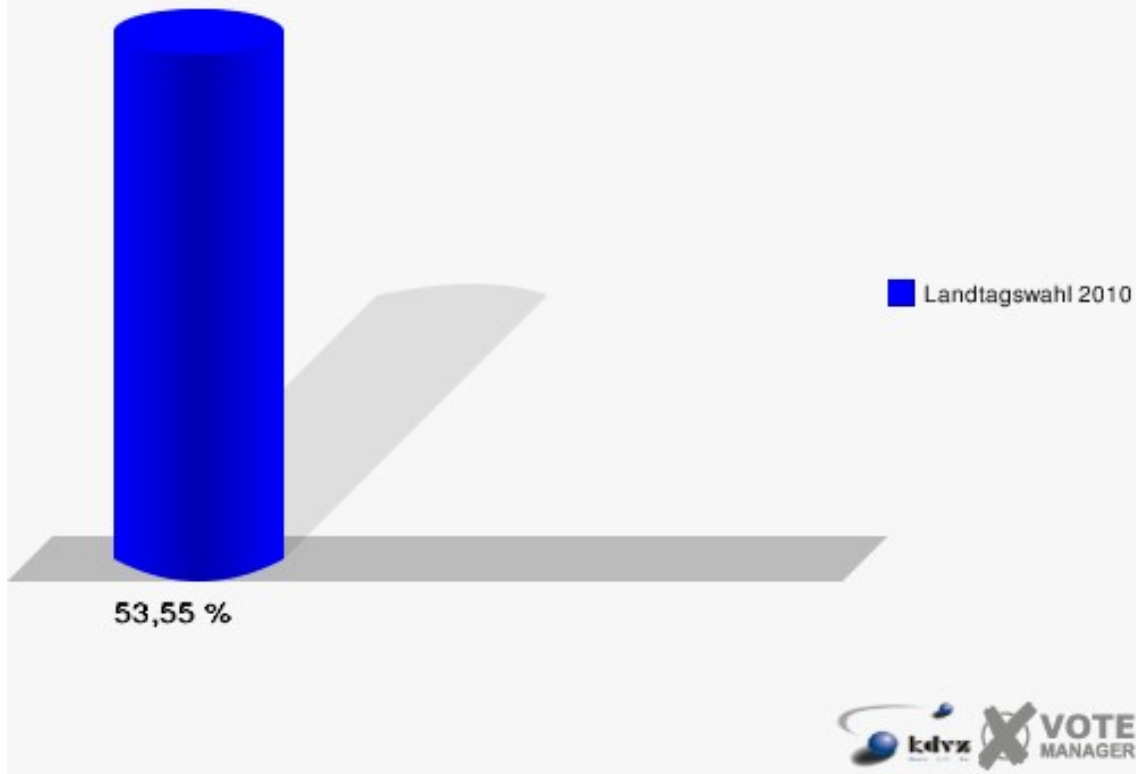
Gemeinde Dahlem
Landtagswahl 09.05.2010
Erststimmen Frauenkron



Gemeinde Dahlem
Landtagswahl 09.05.2010
Zweitstimmen Frauenkron



Gemeinde Dahlem
Landtagswahl 09.05.2010
Wahlbeteiligung Frauenkron



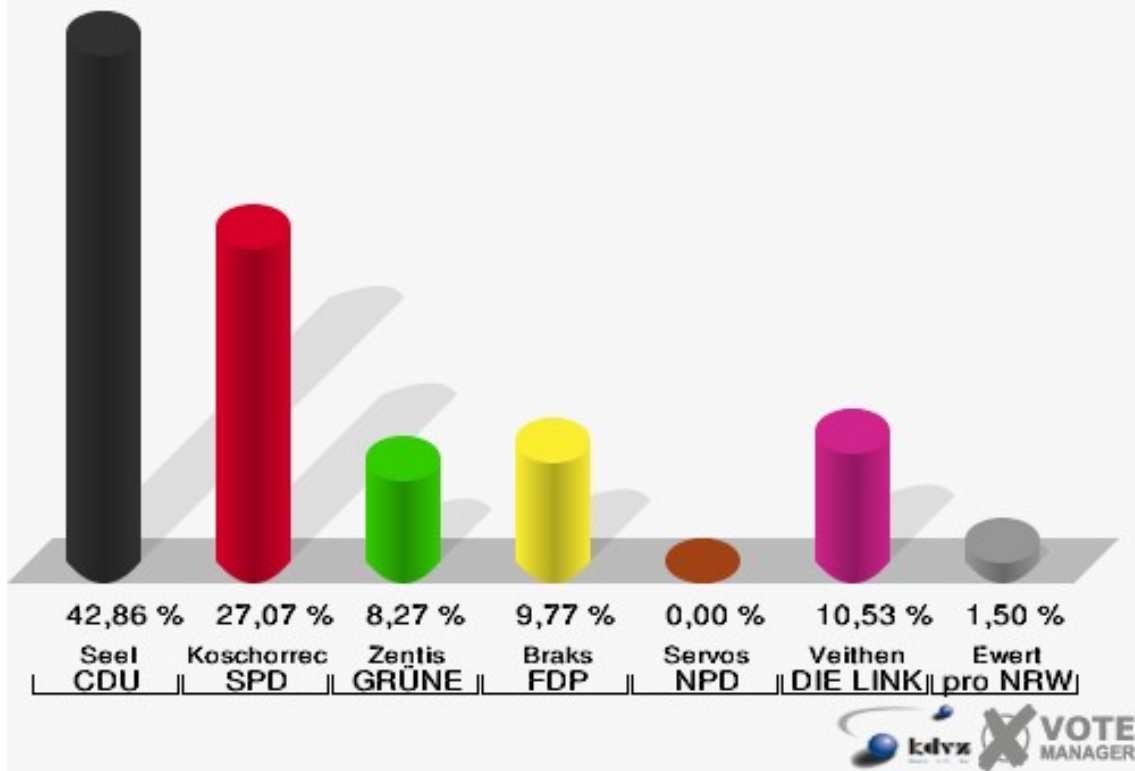
Kronenburg

	Erststimmen		Zweitstimmen	
Wahlberechtigte	265		265	
Wähler/innen	141	53,21 %	141	53,21 %
ungültige Stimmen	8	5,67 %	6	4,26 %
gültige Stimmen	133	94,33 %	135	95,74 %
Seel, CDU	57	42,86 %	47	34,81 %
Koschorreck, SPD	36	27,07 %	38	28,15 %
Zentis, GRÜNE	11	8,27 %	12	8,89 %
Braks, FDP	13	9,77 %	20	14,81 %
Servos, NPD	0	0,00 %	0	0,00 %
Veithen, DIE LINKE	14	10,53 %	12	8,89 %
REP	---	---	0	0,00 %
ÖDP	---	---	0	0,00 %
BüSo	---	---	0	0,00 %
PBC	---	---	1	0,74 %
Tierschutzpartei	---	---	2	1,48 %
FAMILIE	---	---	1	0,74 %
Die PARTEI	---	---	0	0,00 %
ZENTRUM	---	---	0	0,00 %
BGD	---	---	0	0,00 %
AUF	---	---	0	0,00 %
PIRATEN	---	---	1	0,74 %
ddp	---	---	0	0,00 %
Freie Union	---	---	0	0,00 %
RENTNER	---	---	0	0,00 %
Ewert, pro NRW	2	1,50 %	1	0,74 %
DIE VIOLETTEN	---	---	0	0,00 %
BIG	---	---	0	0,00 %
Volksabstimmung	---	---	0	0,00 %
FBI / Freie Wähler	---	---	0	0,00 %

Gemeinde Dahlem

Landtagswahl 09.05.2010

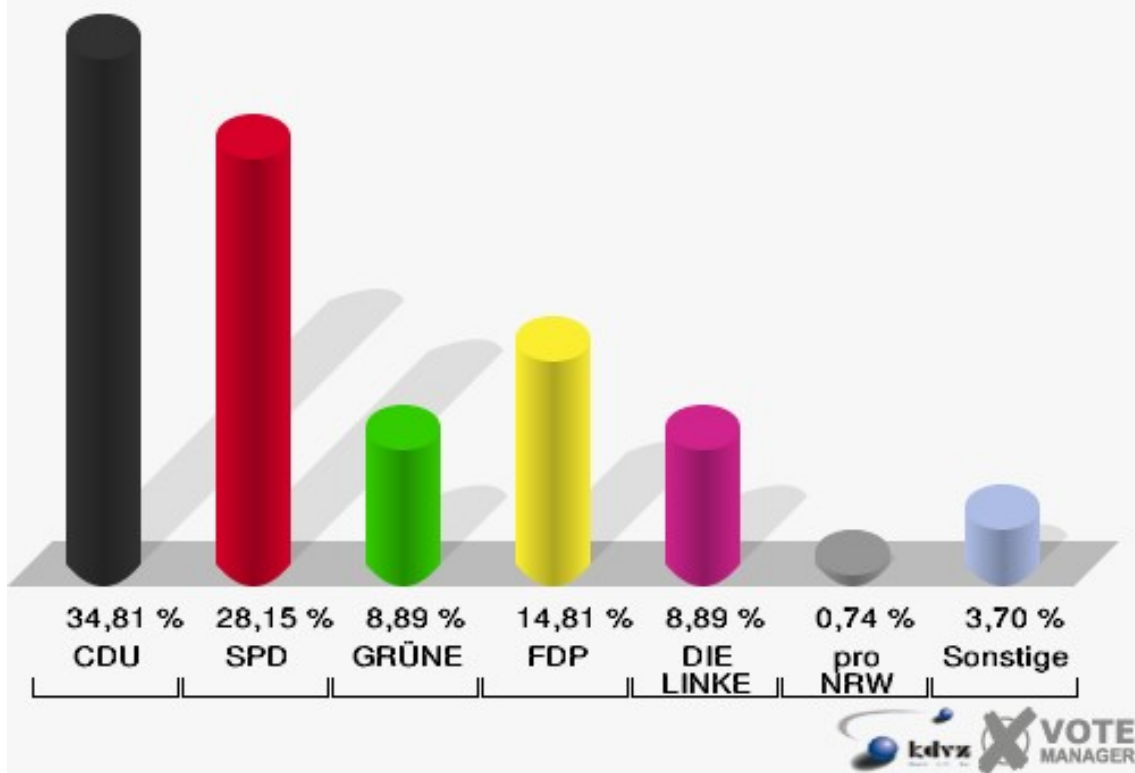
Erststimmen Kronenburg



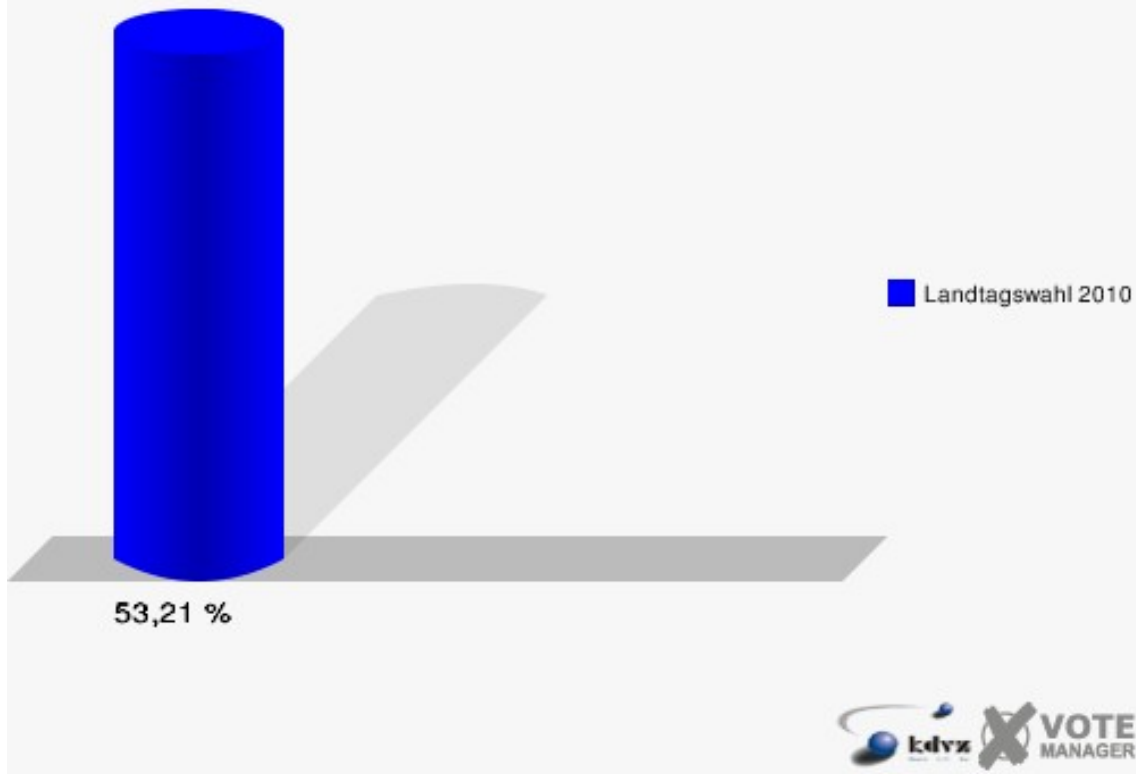
Gemeinde Dahlem

Landtagswahl 09.05.2010

Zweitstimmen Kronenburg



Gemeinde Dahlem
Landtagswahl 09.05.2010
Wahlbeteiligung Kronenburg



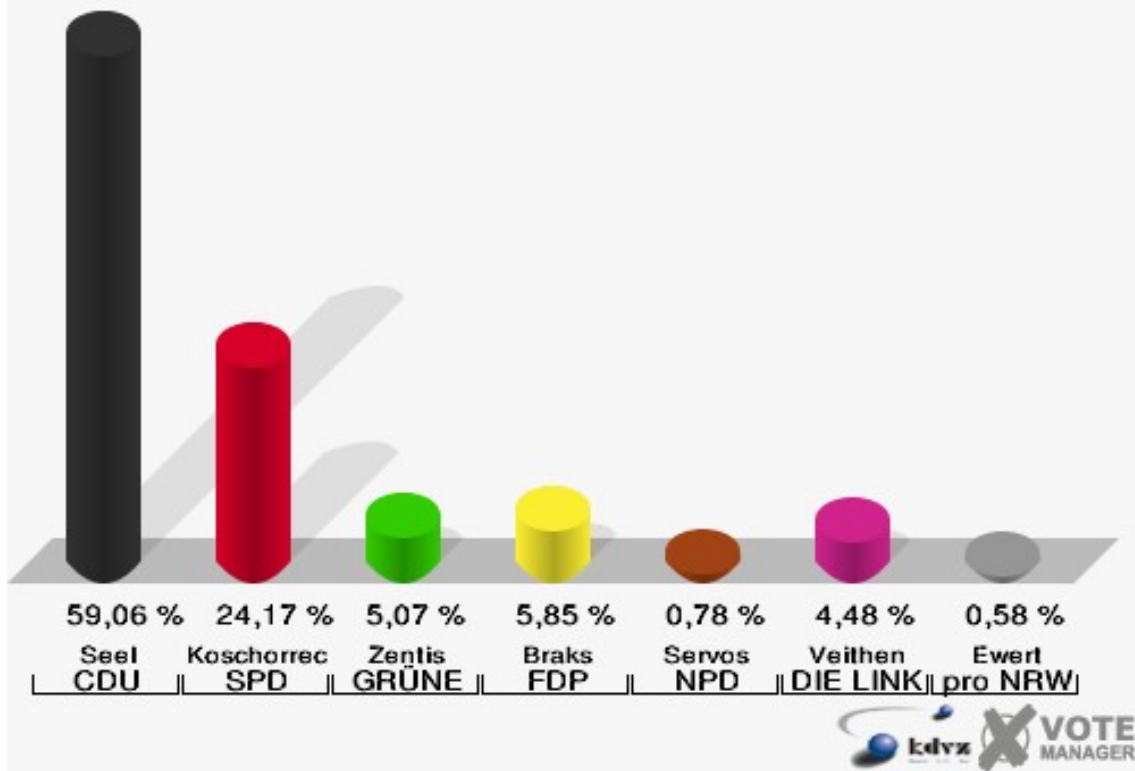
Schmidtheim

	Erststimmen		Zweitstimmen	
Wahlberechtigte	1.064		1.064	
Wähler/innen	533	50,09 %	533	50,09 %
ungültige Stimmen	20	3,75 %	22	4,13 %
gültige Stimmen	513	96,25 %	511	95,87 %
Seel, CDU	303	59,06 %	246	48,14 %
Koschorreck, SPD	124	24,17 %	110	21,53 %
Zentis, GRÜNE	26	5,07 %	39	7,63 %
Braks, FDP	30	5,85 %	61	11,94 %
Servos, NPD	4	0,78 %	7	1,37 %
Veithen, DIE LINKE	23	4,48 %	22	4,31 %
REP	---	---	1	0,20 %
ÖDP	---	---	0	0,00 %
BüSo	---	---	0	0,00 %
PBC	---	---	1	0,20 %
Tierschutzpartei	---	---	5	0,98 %
FAMILIE	---	---	5	0,98 %
Die PARTEI	---	---	1	0,20 %
ZENTRUM	---	---	0	0,00 %
BGD	---	---	1	0,20 %
AUF	---	---	0	0,00 %
PIRATEN	---	---	5	0,98 %
ddp	---	---	0	0,00 %
Freie Union	---	---	0	0,00 %
RENTNER	---	---	1	0,20 %
Ewert, pro NRW	3	0,58 %	4	0,78 %
DIE VIOLETTEN	---	---	0	0,00 %
BIG	---	---	0	0,00 %
Volksabstimmung	---	---	0	0,00 %
FBI / Freie Wähler	---	---	2	0,39 %

Gemeinde Dahlem

Landtagswahl 09.05.2010

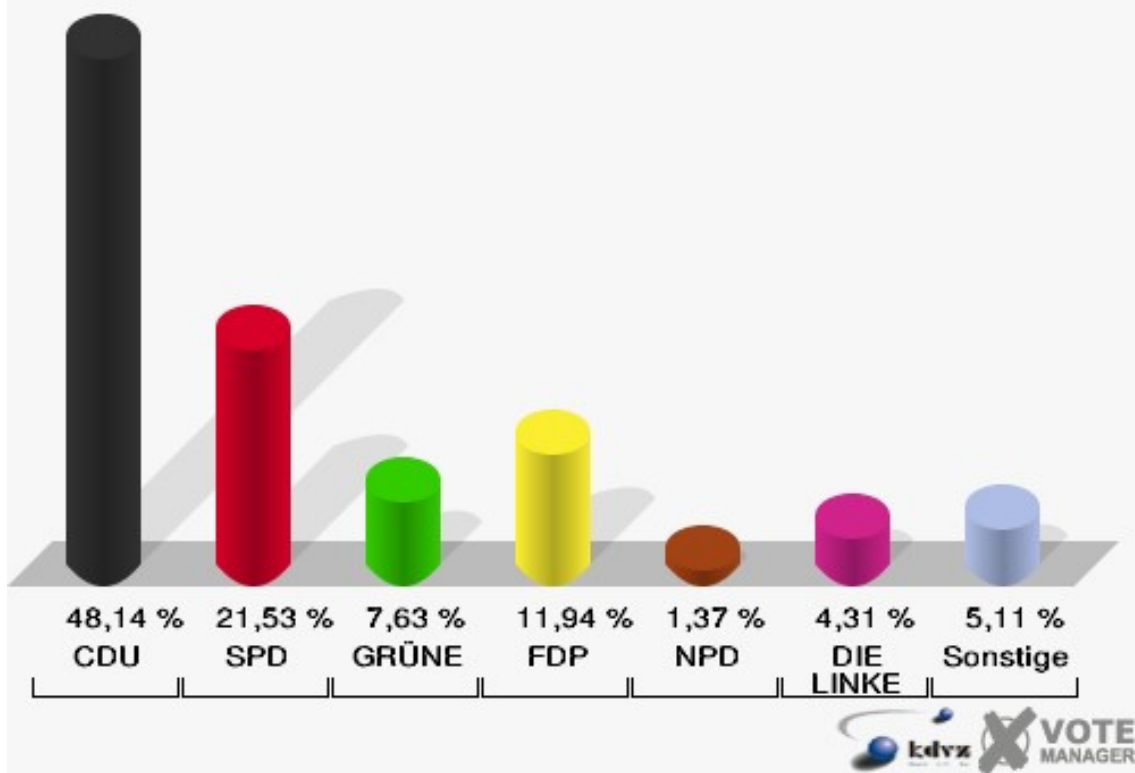
Erststimmen Schmidheim



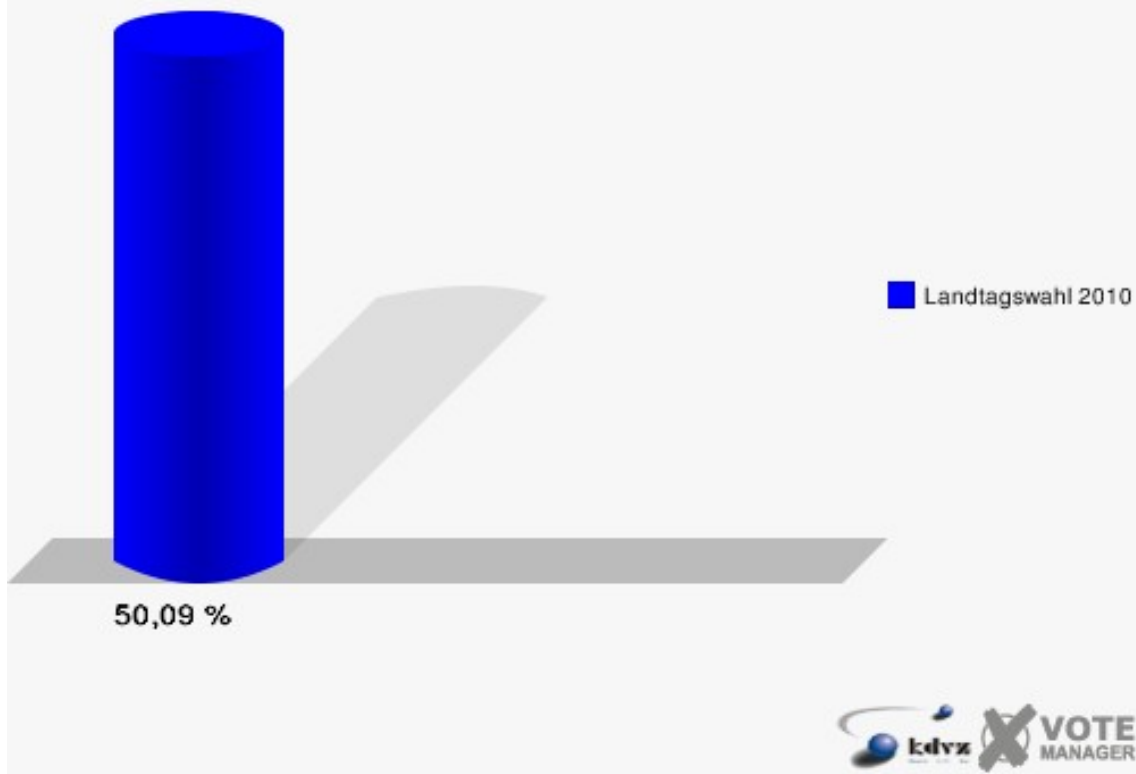
Gemeinde Dahlem

Landtagswahl 09.05.2010

Zweitstimmen Schmidheim



Gemeinde Dahlem
Landtagswahl 09.05.2010
Wahlbeteiligung Schmidheim



Übersicht Ortsteile

Gemeinde Dahlem
Landtagswahl 09.05.2010
Zusammenstellung der Ergebnisse nach Ortsteilen - Erststimmen -

Ortsteil	Wahlberechtigte	Wähler	gültig	Seel CDU	Koschorreck SPD	Zentis GRÜNE	Braks FDP	Servos NPD	Veithen DIE LINKE	Ewert pro NRW
Baasem	354	185	181	87	48	17	15	1	13	0
		52,26 %	97,84 %	48,07 %	26,52 %	9,39 %	8,29 %	0,55 %	7,18 %	0,00 %
Berk	290	184	174	112	29	12	13	2	5	1
		63,45 %	94,57 %	64,37 %	16,67 %	6,90 %	7,47 %	1,15 %	2,87 %	0,57 %
Dahlem	1.223	624	597	363	117	50	39	6	21	1
		51,02 %	95,67 %	60,80 %	19,60 %	8,38 %	6,53 %	1,01 %	3,52 %	0,17 %
Frauenkron	155	83	78	44	15	5	5	2	7	0
		53,55 %	93,98 %	56,41 %	19,23 %	6,41 %	6,41 %	2,56 %	8,97 %	0,00 %
Kronenburg	265	141	133	57	36	11	13	0	14	2
		53,21 %	94,33 %	42,86 %	27,07 %	8,27 %	9,77 %	0,00 %	10,53 %	1,50 %
Schmidtheim	1.064	533	513	303	124	26	30	4	23	3
		50,09 %	96,25 %	59,06 %	24,17 %	5,07 %	5,85 %	0,78 %	4,48 %	0,58 %
Gemeinde Dahlem	3.351	2.154	2.072	1.179	450	152	147	15	113	16
		64,28 %	96,19 %	56,90 %	21,72 %	7,34 %	7,09 %	0,72 %	5,45 %	0,77 %

Gemeinde Dahlem
Landtagswahl 09.05.2010
Zusammenstellung der Ergebnisse nach Ortsteilen - Zweitstimmen -

Ortsteil	Wahlberechtigte	Wähler	gültig	CDU	SPD	GRÜNE	FDP	NPD	DIE LINKE	REP	ÖDP	BüSo	PBC	Tierschutzpartei	FAMILIE	Die PARTEI	ZENTRUM	BGD
Baasem	354	185	182	83	42	15	16	1	13	0	0	0	0	2	2	1	0	0
		52,26 %	98,38 %	45,60 %	23,08 %	8,24 %	8,79 %	0,55 %	7,14 %	0,00 %	0,00 %	0,00 %	0,00 %	1,10 %	1,10 %	0,55 %	0,00 %	0,00 %
Berk	290	184	177	93	31	17	23	1	2	0	3	0	0	1	2	0	0	0
		63,45 %	96,20 %	52,54 %	17,51 %	9,60 %	12,99 %	0,56 %	1,13 %	0,00 %	1,69 %	0,00 %	0,00 %	0,56 %	1,13 %	0,00 %	0,00 %	0,00 %
Dahlem	1.223	624	604	317	109	53	72	3	28	0	0	1	1	3	5	0	0	0
		51,02 %	96,79 %	52,48 %	18,05 %	8,77 %	11,92 %	0,50 %	4,64 %	0,00 %	0,00 %	0,17 %	0,17 %	0,50 %	0,83 %	0,00 %	0,00 %	0,00 %
Frauenkron	155	83	79	41	14	6	8	2	5	1	1	0	0	0	0	0	0	0
		53,55 %	95,18 %	51,90 %	17,72 %	7,59 %	10,13 %	2,53 %	6,33 %	1,27 %	1,27 %	0,00 %	0,00 %	0,00 %	0,00 %	0,00 %	0,00 %	0,00 %
Kronenburg	265	141	135	47	38	12	20	0	12	0	0	0	1	2	1	0	0	0
		53,21 %	95,74 %	34,81 %	28,15 %	8,89 %	14,81 %	0,00 %	8,89 %	0,00 %	0,00 %	0,00 %	0,74 %	1,48 %	0,74 %	0,00 %	0,00 %	0,00 %
Schmidtheim	1.064	533	511	246	110	39	61	7	22	1	0	0	1	5	5	1	0	1
		50,09 %	95,87 %	48,14 %	21,53 %	7,63 %	11,94 %	1,37 %	4,31 %	0,20 %	0,00 %	0,00 %	0,20 %	0,98 %	0,98 %	0,20 %	0,00 %	0,20 %
Gemeinde Dahlem	3.351	2.154	2.089	1.011	428	164	258	14	115	2	4	1	4	16	18	3	2	1
		64,28 %	96,98 %	48,40 %	20,49 %	7,85 %	12,35 %	0,67 %	5,51 %	0,10 %	0,19 %	0,05 %	0,19 %	0,77 %	0,86 %	0,14 %	0,10 %	0,05 %

Ortsteil	AUF	PIRATEN	ddp	Freie Union	RENTNER	pro NRW	DIE VIOLETTEN	BIG	Volksabstimmung	FBI / Freie Wähler
Baasem	0	5	0	0	1	0	1	0	0	0
	0,00 %	2,75 %	0,00 %	0,00 %	0,55 %	0,00 %	0,55 %	0,00 %	0,00 %	0,00 %
Berk	0	3	0	0	1	0	0	0	0	0
	0,00 %	1,69 %	0,00 %	0,00 %	0,56 %	0,00 %	0,00 %	0,00 %	0,00 %	0,00 %
Dahlem	1	4	0	0	2	5	0	0	0	0
	0,17 %	0,66 %	0,00 %	0,00 %	0,33 %	0,83 %	0,00 %	0,00 %	0,00 %	0,00 %
Frauenkron	0	1	0	0	0	0	0	0	0	0
	0,00 %	1,27 %	0,00 %	0,00 %	0,00 %	0,00 %	0,00 %	0,00 %	0,00 %	0,00 %
Kronenburg	0	1	0	0	0	1	0	0	0	0
	0,00 %	0,74 %	0,00 %	0,00 %	0,00 %	0,74 %	0,00 %	0,00 %	0,00 %	0,00 %
Schmidtheim	0	5	0	0	1	4	0	0	0	2
	0,00 %	0,98 %	0,00 %	0,00 %	0,20 %	0,78 %	0,00 %	0,00 %	0,00 %	0,39 %
Gemeinde Dahlem	1	25	0	0	5	13	2	0	0	2
	0,05 %	1,20 %	0,00 %	0,00 %	0,24 %	0,62 %	0,10 %	0,00 %	0,00 %	0,10 %

Gemeinde Dahlem
Landtagswahl 09.05.2010
Seel, CDU, Ergebnis - Erststimmen
Ortsteil-Übersicht

Berk	64,37 %	
Dahlem	60,80 %	
Schmidtheim	59,06 %	
Frauenkron	56,41 %	
Baasem	48,07 %	
Kronenburg	42,86 %	







Gemeinde Dahlem
Landtagswahl 09.05.2010
Koschorreck, SPD, Ergebnis - Erststimmen
Ortsteil-Übersicht

Kronenburg	27,07 %	
Baasem	26,52 %	
Schmidtheim	24,17 %	
Dahlem	19,60 %	
Frauenkron	19,23 %	
Berk	16,67 %	






Gemeinde Dahlem
Landtagswahl 09.05.2010
Zentis, GRÜNE, Ergebnis - Erststimmen
Ortsteil-Übersicht

Baasem	9,39 %	
Dahlem	8,38 %	
Kronenburg	8,27 %	
Berk	6,90 %	
Frauenkron	6,41 %	
Schmidtheim	5,07 %	







Gemeinde Dahlem
Landtagswahl 09.05.2010
Braks, FDP, Ergebnis - Erststimmen
Ortsteil-Übersicht

Kronenburg	9,77 %	
Baasem	8,29 %	
Berk	7,47 %	
Dahlem	6,53 %	
Frauenkron	6,41 %	
Schmidtheim	5,85 %	

Gemeinde Dahlem
Landtagswahl 09.05.2010
Servos, NPD, Ergebnis - Erststimmen
Ortsteil-Übersicht

Frauenkron	2,56 %	
Berk	1,15 %	
Dahlem	1,01 %	
Schmidtheim	0,78 %	
Baasem	0,55 %	
Kronenburg	0,00 %	

Gemeinde Dahlem
Landtagswahl 09.05.2010
Veithen, DIE LINKE, Ergebnis - Erststimmen
Ortsteil-Übersicht

Kronenburg	10,53 %	
Frauenkron	8,97 %	
Baasem	7,18 %	
Schmidtheim	4,48 %	
Dahlem	3,52 %	
Berk	2,87 %	

Gemeinde Dahlem
Landtagswahl 09.05.2010
Ewert, pro NRW, Ergebnis - Erststimmen
Ortsteil-Übersicht

Kronenburg	1,50 %	■
Schmidtheim	0,58 %	■
Berk	0,57 %	■
Dahlem	0,17 %	■
Baasem	0,00 %	
Frauenkron	0,00 %	







Gemeinde Dahlem
Landtagswahl 09.05.2010
CDU, Ergebnis - Zweitstimmen
Ortsteil-Übersicht

Berk	52,54 %	████████████████████████████████████████
Dahlem	52,48 %	████████████████████████████████████████
Frauenkron	51,90 %	██████████████████████████████████████
Schmidtheim	48,14 %	████████████████████████████████████
Baasem	45,60 %	██████████████████████████████████
Kronenburg	34,81 %	██████████████████████████████







Gemeinde Dahlem
Landtagswahl 09.05.2010
SPD, Ergebnis - Zweitstimmen
Ortsteil-Übersicht

Kronenburg	28,15 %	████████████████████
Baasem	23,08 %	██████████████████
Schmidtheim	21,53 %	████████████████
Dahlem	18,05 %	██████████████
Frauenkron	17,72 %	████████████
Berk	17,51 %	██████████






Gemeinde Dahlem
Landtagswahl 09.05.2010
GRÜNE, Ergebnis - Zweitstimmen
Ortsteil-Übersicht

Berk	9,60 %	
Kronenburg	8,89 %	
Dahlem	8,77 %	
Baasem	8,24 %	
Schmidtheim	7,63 %	
Frauenkron	7,59 %	







Gemeinde Dahlem
Landtagswahl 09.05.2010
FDP, Ergebnis - Zweitstimmen
Ortsteil-Übersicht

Kronenburg	14,81 %	
Berk	12,99 %	
Schmidtheim	11,94 %	
Dahlem	11,92 %	
Frauenkron	10,13 %	
Baasem	8,79 %	

Gemeinde Dahlem
Landtagswahl 09.05.2010
NPD, Ergebnis - Zweitstimmen
Ortsteil-Übersicht

Frauenkron	2,53 %	
Schmidtheim	1,37 %	
Berk	0,56 %	
Baasem	0,55 %	
Dahlem	0,50 %	
Kronenburg	0,00 %	

Gemeinde Dahlem
Landtagswahl 09.05.2010
DIE LINKE, Ergebnis - Zweitstimmen
Ortsteil-Übersicht

Kronenburg	8,89 %	
Baasem	7,14 %	
Frauenkron	6,33 %	
Dahlem	4,64 %	
Schmidtheim	4,31 %	
Berk	1,13 %	

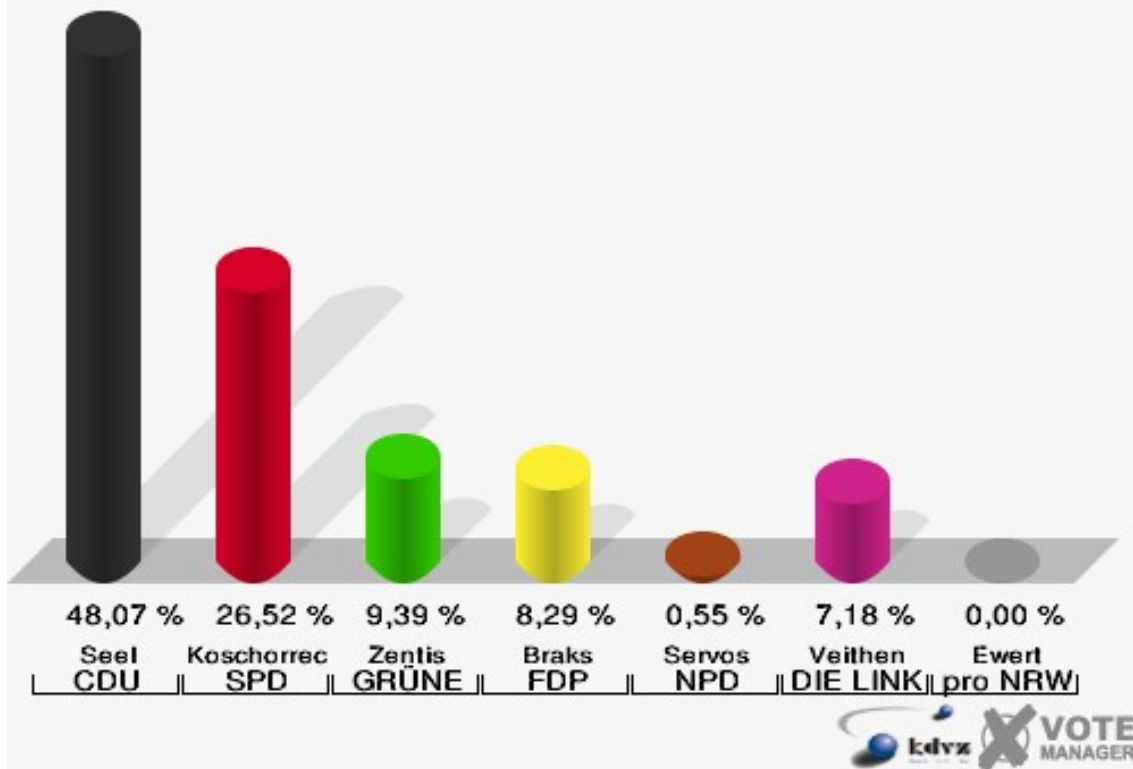
Stimmbezirke 01.0 Baasem

	Erststimmen		Zweitstimmen	
Wahlberechtigte	354		354	
Wähler/innen	185	52,26 %	185	52,26 %
ungültige Stimmen	4	2,16 %	3	1,62 %
gültige Stimmen	181	97,84 %	182	98,38 %
Seel, CDU	87	48,07 %	83	45,60 %
Koschorreck, SPD	48	26,52 %	42	23,08 %
Zentis, GRÜNE	17	9,39 %	15	8,24 %
Braks, FDP	15	8,29 %	16	8,79 %
Servos, NPD	1	0,55 %	1	0,55 %
Veithen, DIE LINKE	13	7,18 %	13	7,14 %
REP	---	---	0	0,00 %
ÖDP	---	---	0	0,00 %
BüSo	---	---	0	0,00 %
PBC	---	---	0	0,00 %
Tierschutzpartei	---	---	2	1,10 %
FAMILIE	---	---	2	1,10 %
Die PARTEI	---	---	1	0,55 %
ZENTRUM	---	---	0	0,00 %
BGD	---	---	0	0,00 %
AUF	---	---	0	0,00 %
PIRATEN	---	---	5	2,75 %
ddp	---	---	0	0,00 %
Freie Union	---	---	0	0,00 %
RENTNER	---	---	1	0,55 %
Ewert, pro NRW	0	0,00 %	0	0,00 %
DIE VIOLETTEN	---	---	1	0,55 %
BIG	---	---	0	0,00 %
Volksabstimmung	---	---	0	0,00 %
FBI / Freie Wähler	---	---	0	0,00 %

Gemeinde Dahlem

Landtagswahl 09.05.2010

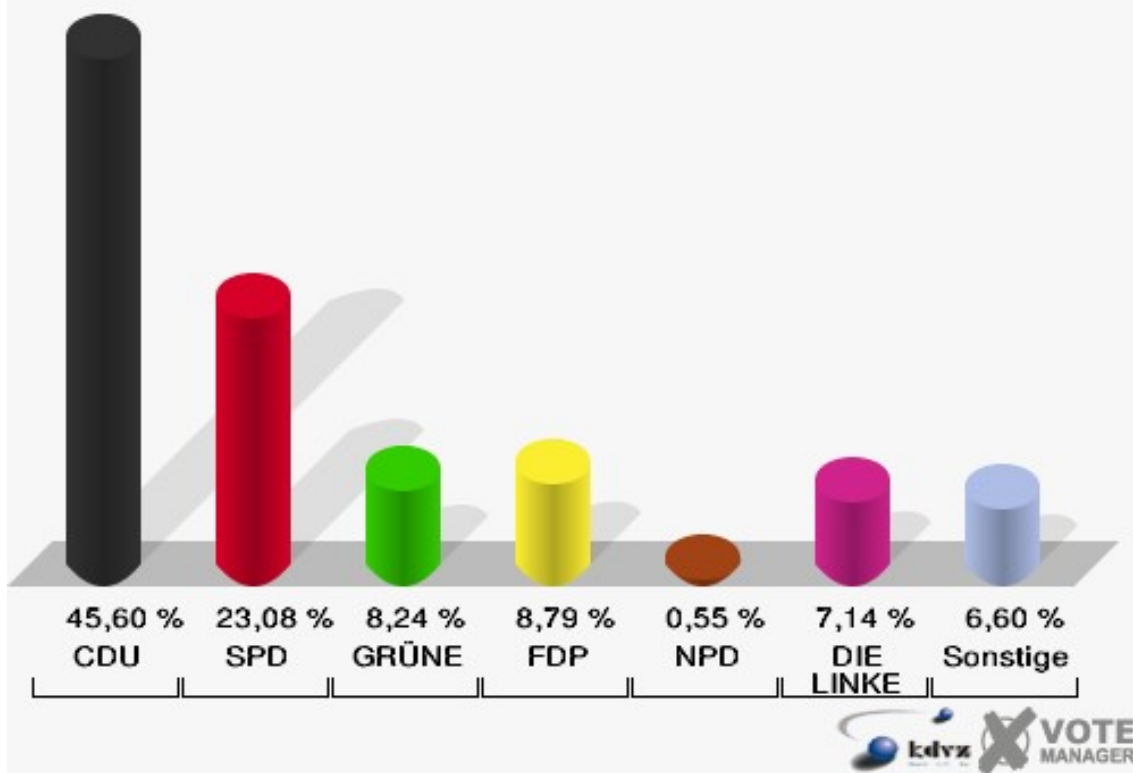
Erststimmen 01.0 Baasem



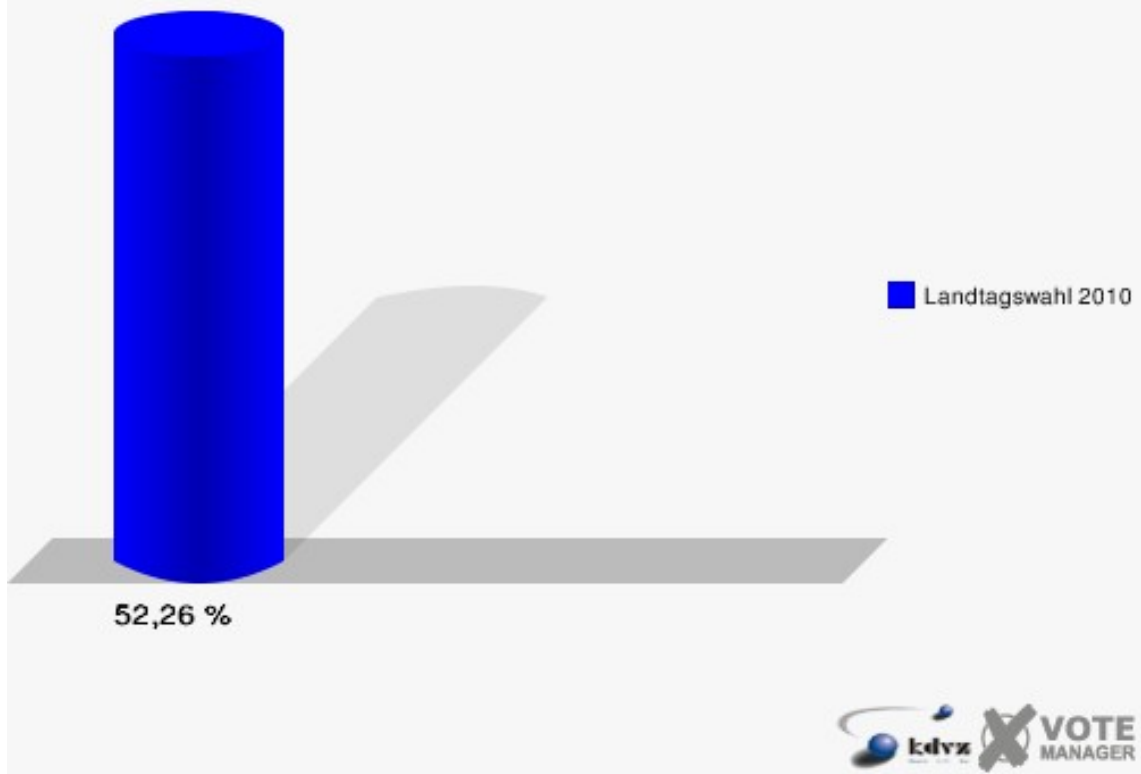
Gemeinde Dahlem

Landtagswahl 09.05.2010

Zweitstimmen 01.0 Baasem



Gemeinde Dahlem
Landtagswahl 09.05.2010
Wahlbeteiligung 01.0 Baasem



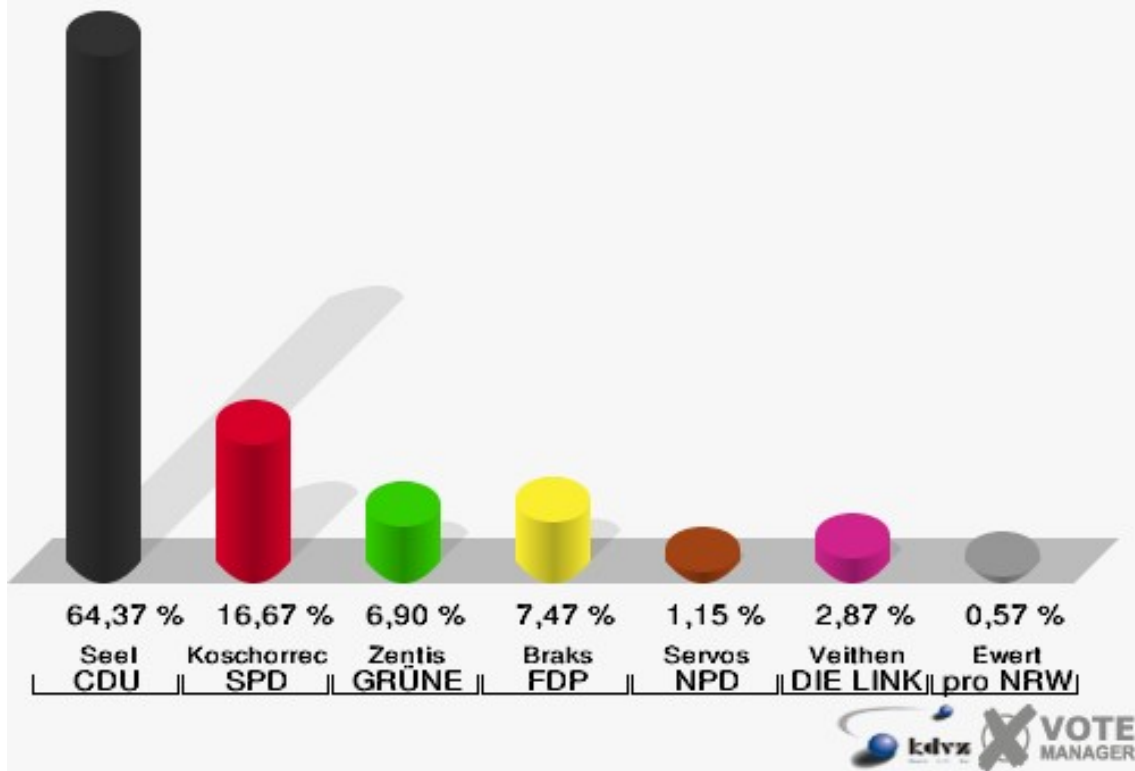
02.0 Berk

	Erststimmen		Zweitstimmen	
	Anzahl	Anteil %	Anzahl	Anteil %
Wahlberechtigte	290		290	
Wähler/innen	184	63,45 %	184	63,45 %
ungültige Stimmen	10	5,43 %	7	3,80 %
gültige Stimmen	174	94,57 %	177	96,20 %
Seel, CDU	112	64,37 %	93	52,54 %
Koschorreck, SPD	29	16,67 %	31	17,51 %
Zentis, GRÜNE	12	6,90 %	17	9,60 %
Braks, FDP	13	7,47 %	23	12,99 %
Servos, NPD	2	1,15 %	1	0,56 %
Veithen, DIE LINKE	5	2,87 %	2	1,13 %
REP	---	---	0	0,00 %
ÖDP	---	---	3	1,69 %
BüSo	---	---	0	0,00 %
PBC	---	---	0	0,00 %
Tierschutzpartei	---	---	1	0,56 %
FAMILIE	---	---	2	1,13 %
Die PARTEI	---	---	0	0,00 %
ZENTRUM	---	---	0	0,00 %
BGD	---	---	0	0,00 %
AUF	---	---	0	0,00 %
PIRATEN	---	---	3	1,69 %
ddp	---	---	0	0,00 %
Freie Union	---	---	0	0,00 %
RENTNER	---	---	1	0,56 %
Ewert, pro NRW	1	0,57 %	0	0,00 %
DIE VIOLETTEN	---	---	0	0,00 %
BIG	---	---	0	0,00 %
Volksabstimmung	---	---	0	0,00 %
FBI / Freie Wähler	---	---	0	0,00 %

Gemeinde Dahlem

Landtagswahl 09.05.2010

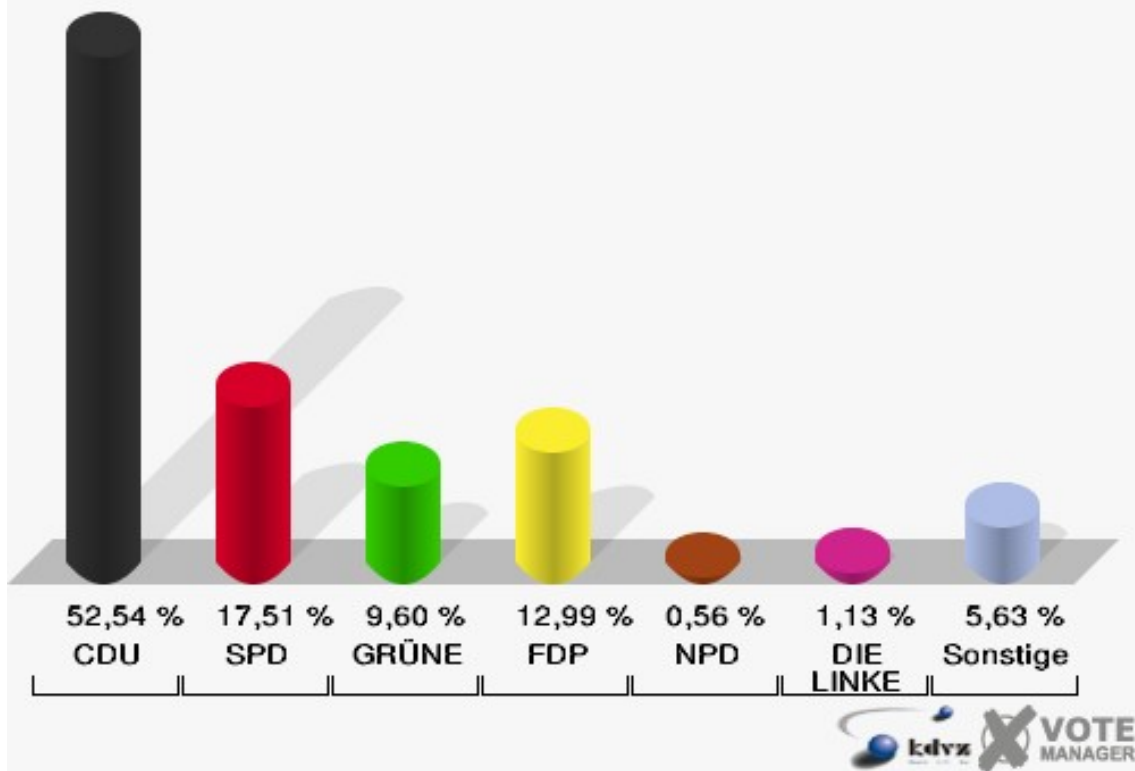
Erststimmen 02.0 Berk



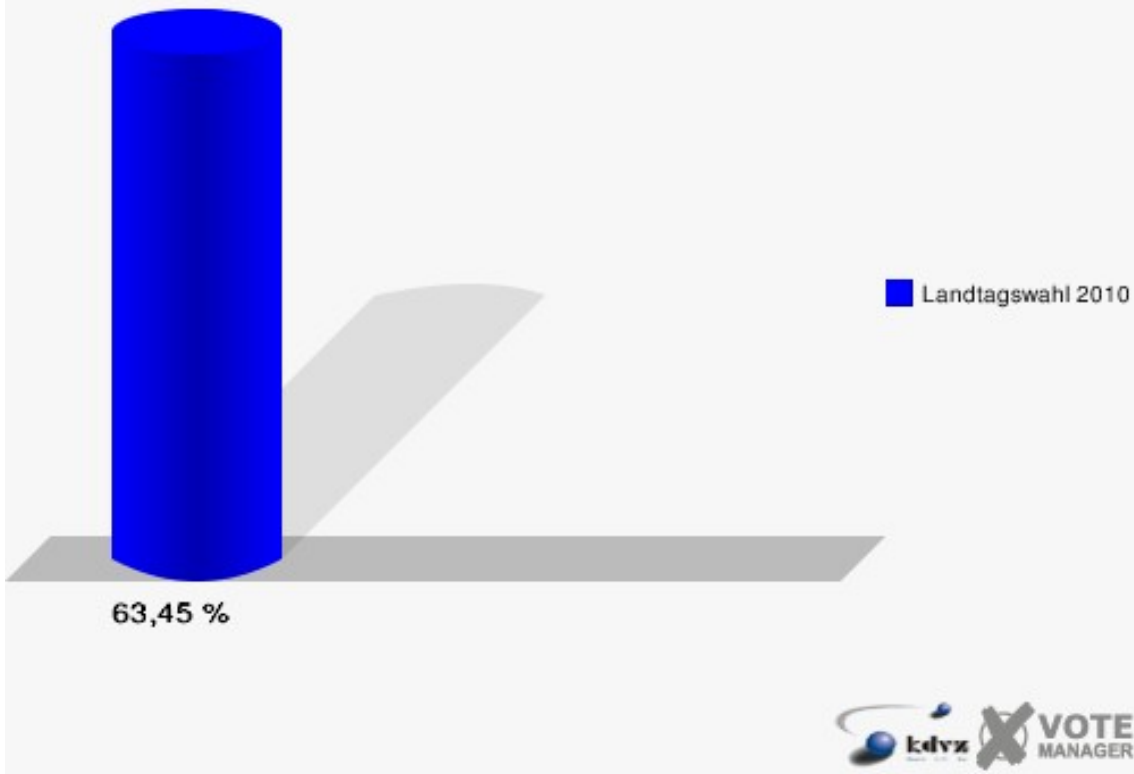
Gemeinde Dahlem

Landtagswahl 09.05.2010

Zweitstimmen 02.0 Berk



Gemeinde Dahlem
Landtagswahl 09.05.2010
Wahlbeteiligung 02.0 Berk



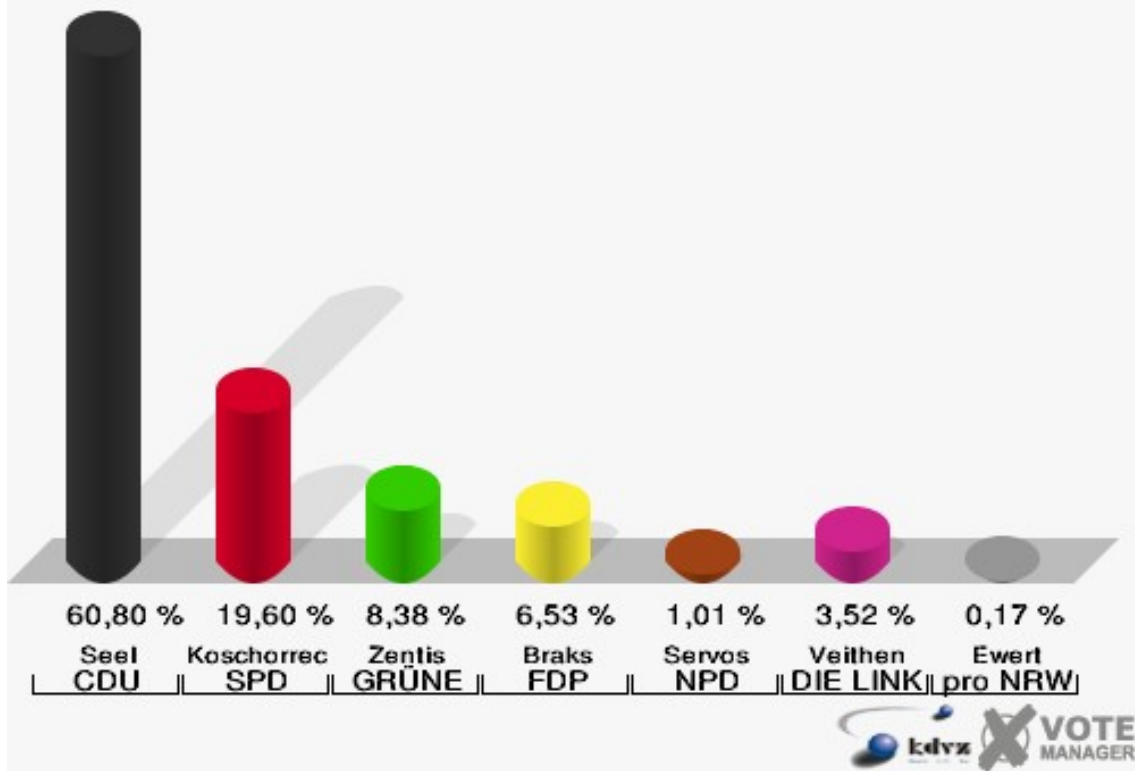
03.0 Dahlem

	Erststimmen		Zweitstimmen	
Wahlberechtigte	1.223		1.223	
Wähler/innen	624	51,02 %	624	51,02 %
ungültige Stimmen	27	4,33 %	20	3,21 %
gültige Stimmen	597	95,67 %	604	96,79 %
Seel, CDU	363	60,80 %	317	52,48 %
Koschorreck, SPD	117	19,60 %	109	18,05 %
Zentis, GRÜNE	50	8,38 %	53	8,77 %
Braks, FDP	39	6,53 %	72	11,92 %
Servos, NPD	6	1,01 %	3	0,50 %
Veithen, DIE LINKE	21	3,52 %	28	4,64 %
REP	---	---	0	0,00 %
ÖDP	---	---	0	0,00 %
BüSo	---	---	1	0,17 %
PBC	---	---	1	0,17 %
Tierschutzpartei	---	---	3	0,50 %
FAMILIE	---	---	5	0,83 %
Die PARTEI	---	---	0	0,00 %
ZENTRUM	---	---	0	0,00 %
BGD	---	---	0	0,00 %
AUF	---	---	1	0,17 %
PIRATEN	---	---	4	0,66 %
ddp	---	---	0	0,00 %
Freie Union	---	---	0	0,00 %
RENTNER	---	---	2	0,33 %
Ewert, pro NRW	1	0,17 %	5	0,83 %
DIE VIOLETTEN	---	---	0	0,00 %
BIG	---	---	0	0,00 %
Volksabstimmung	---	---	0	0,00 %
FBI / Freie Wähler	---	---	0	0,00 %

Gemeinde Dahlem

Landtagswahl 09.05.2010

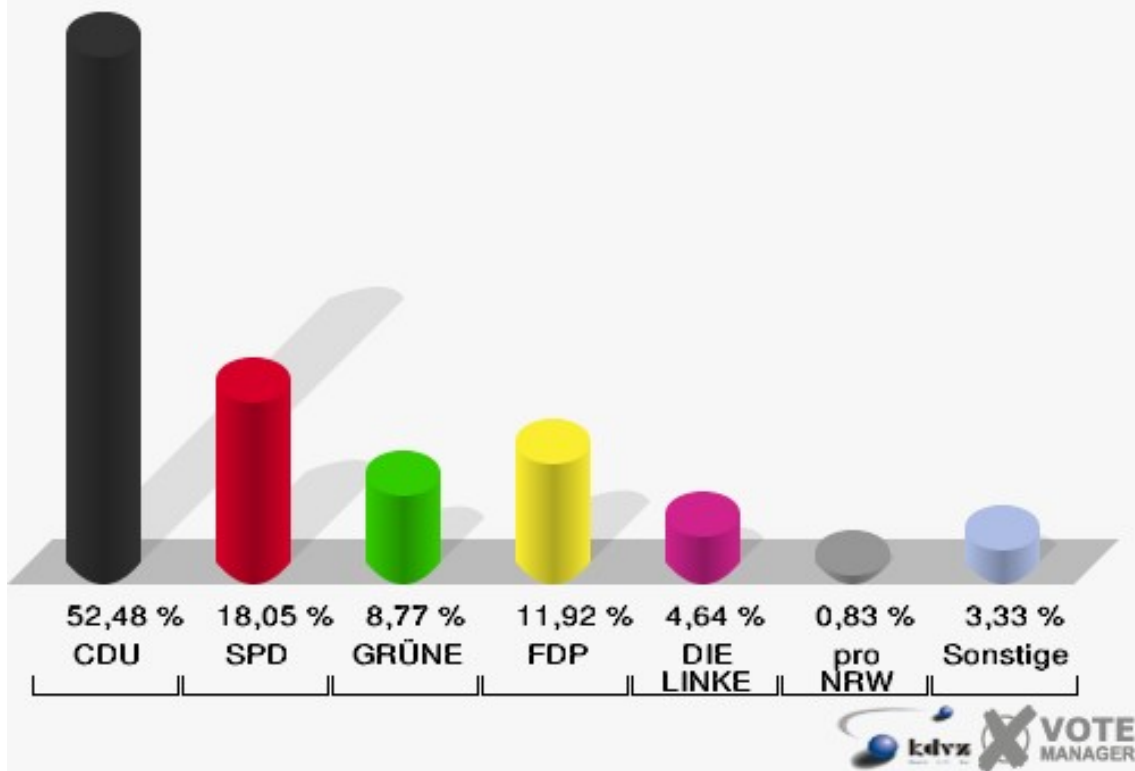
Erststimmen 03.0 Dahlem



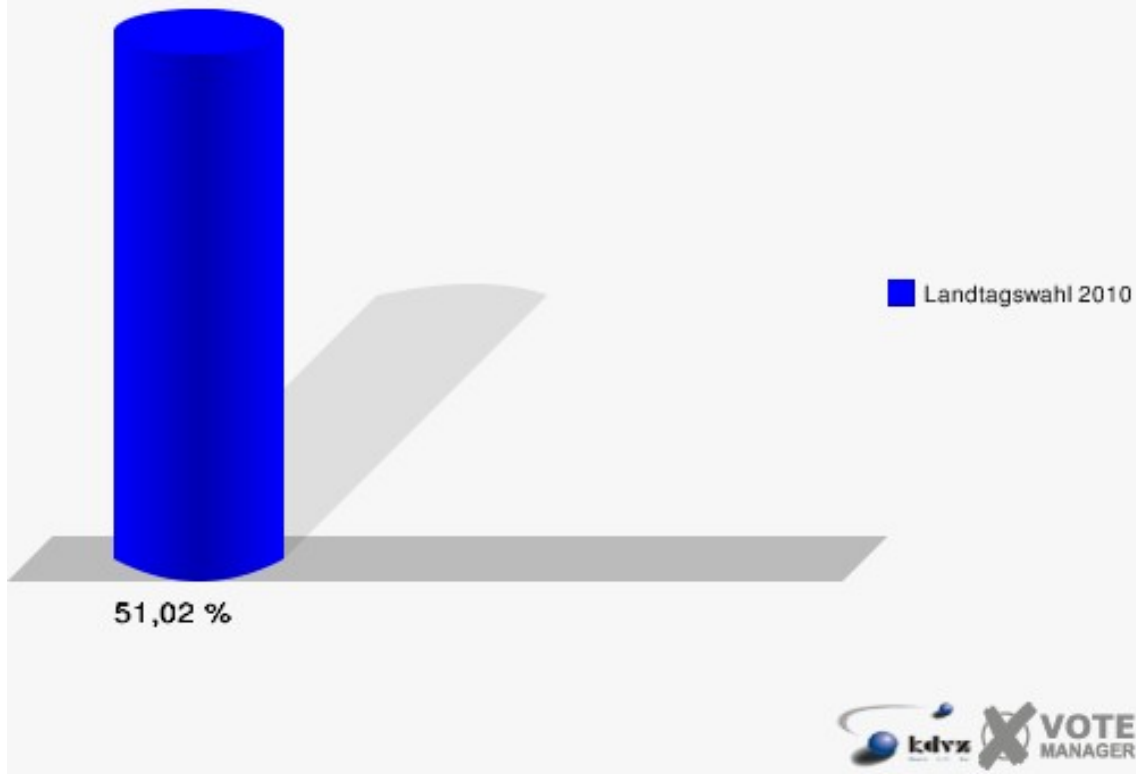
Gemeinde Dahlem

Landtagswahl 09.05.2010

Zweitstimmen 03.0 Dahlem



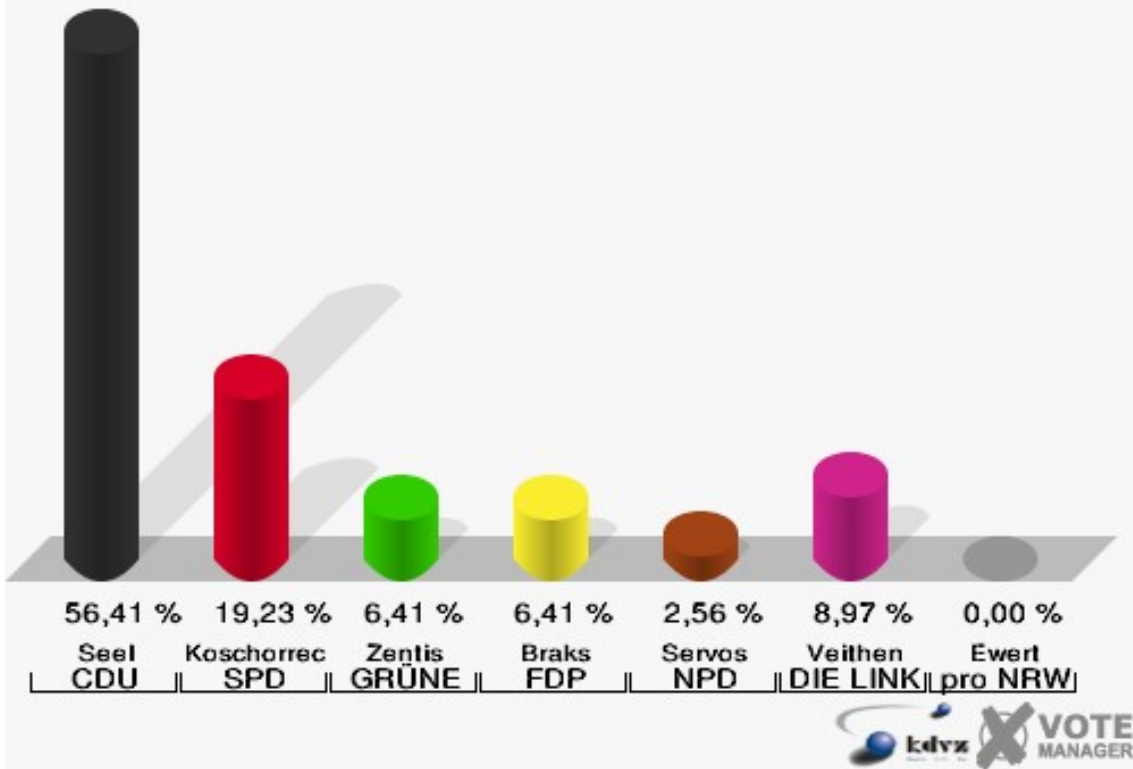
Gemeinde Dahlem
Landtagswahl 09.05.2010
Wahlbeteiligung 03.0 Dahlem



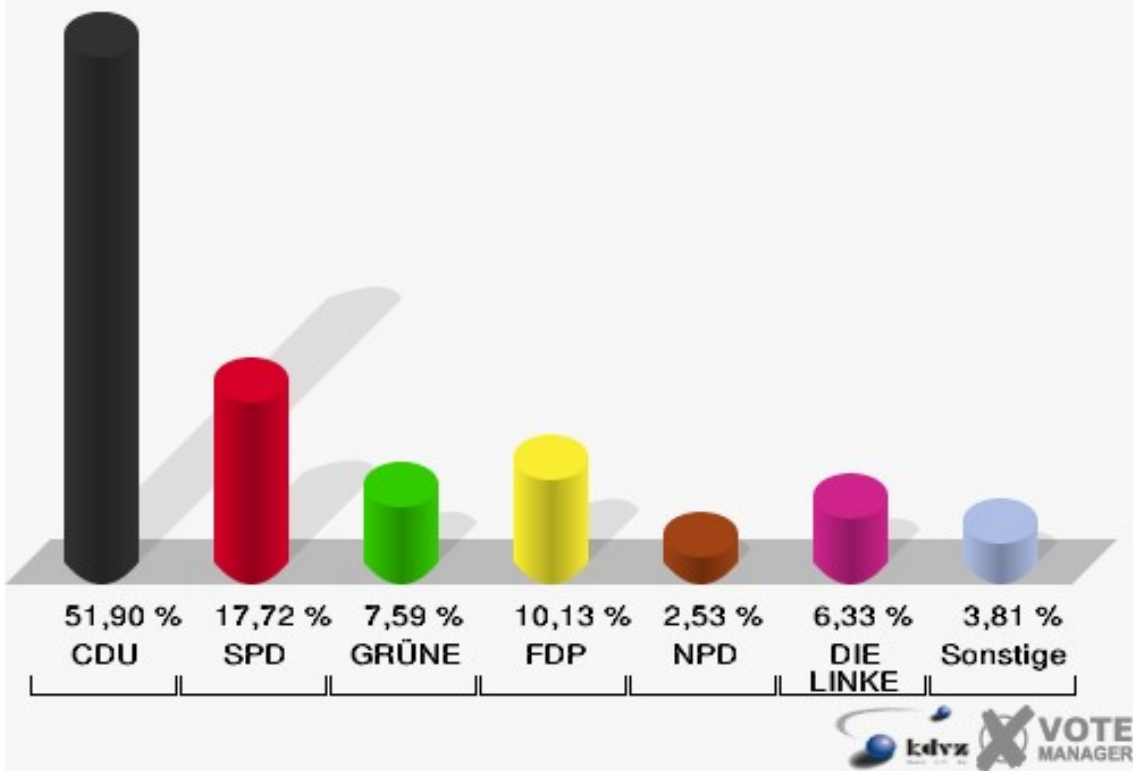
04.0 Frauenkron

	Erststimmen		Zweitstimmen	
Wahlberechtigte	155		155	
Wähler/innen	83	53,55 %	83	53,55 %
ungültige Stimmen	5	6,02 %	4	4,82 %
gültige Stimmen	78	93,98 %	79	95,18 %
Seel, CDU	44	56,41 %	41	51,90 %
Koschorreck, SPD	15	19,23 %	14	17,72 %
Zentis, GRÜNE	5	6,41 %	6	7,59 %
Braks, FDP	5	6,41 %	8	10,13 %
Servos, NPD	2	2,56 %	2	2,53 %
Veithen, DIE LINKE	7	8,97 %	5	6,33 %
REP	---	---	1	1,27 %
ÖDP	---	---	1	1,27 %
BüSo	---	---	0	0,00 %
PBC	---	---	0	0,00 %
Tierschutzpartei	---	---	0	0,00 %
FAMILIE	---	---	0	0,00 %
Die PARTEI	---	---	0	0,00 %
ZENTRUM	---	---	0	0,00 %
BGD	---	---	0	0,00 %
AUF	---	---	0	0,00 %
PIRATEN	---	---	1	1,27 %
ddp	---	---	0	0,00 %
Freie Union	---	---	0	0,00 %
RENTNER	---	---	0	0,00 %
Ewert, pro NRW	0	0,00 %	0	0,00 %
DIE VIOLETTEN	---	---	0	0,00 %
BIG	---	---	0	0,00 %
Volksabstimmung	---	---	0	0,00 %
FBI / Freie Wähler	---	---	0	0,00 %

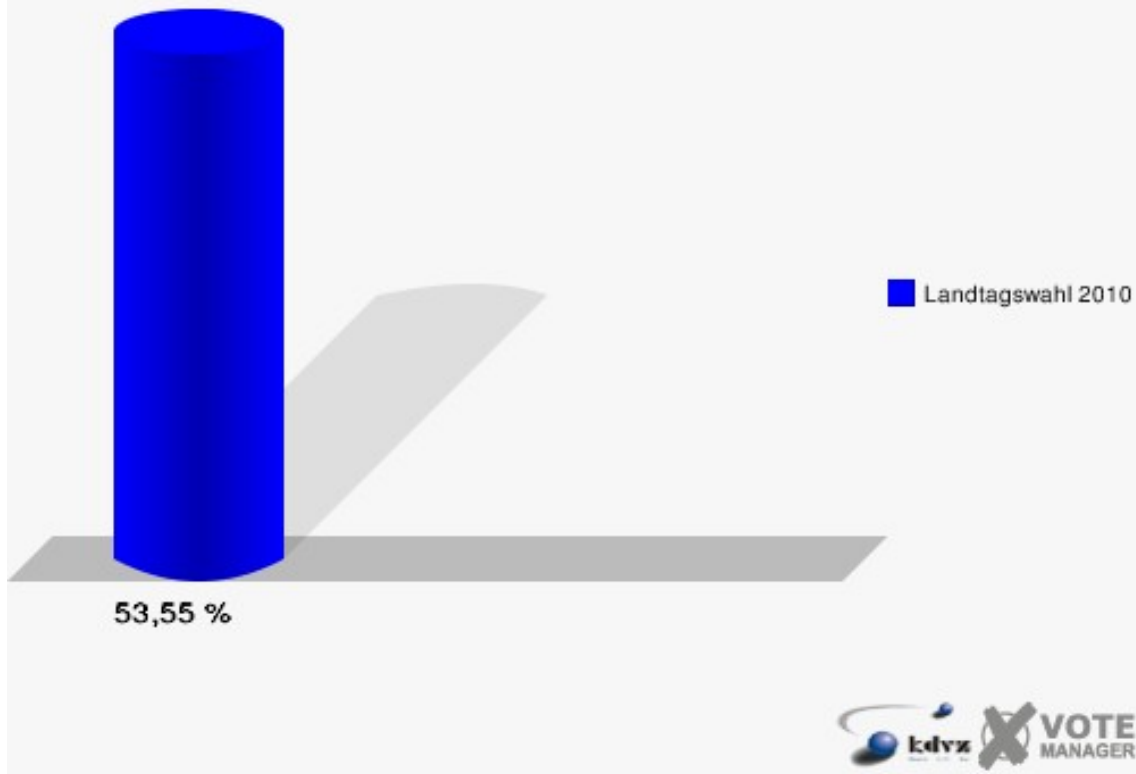
Gemeinde Dahlem
Landtagswahl 09.05.2010
Erststimmen 04.0 Frauenkron



Gemeinde Dahlem
Landtagswahl 09.05.2010
Zweitstimmen 04.0 Frauenkron



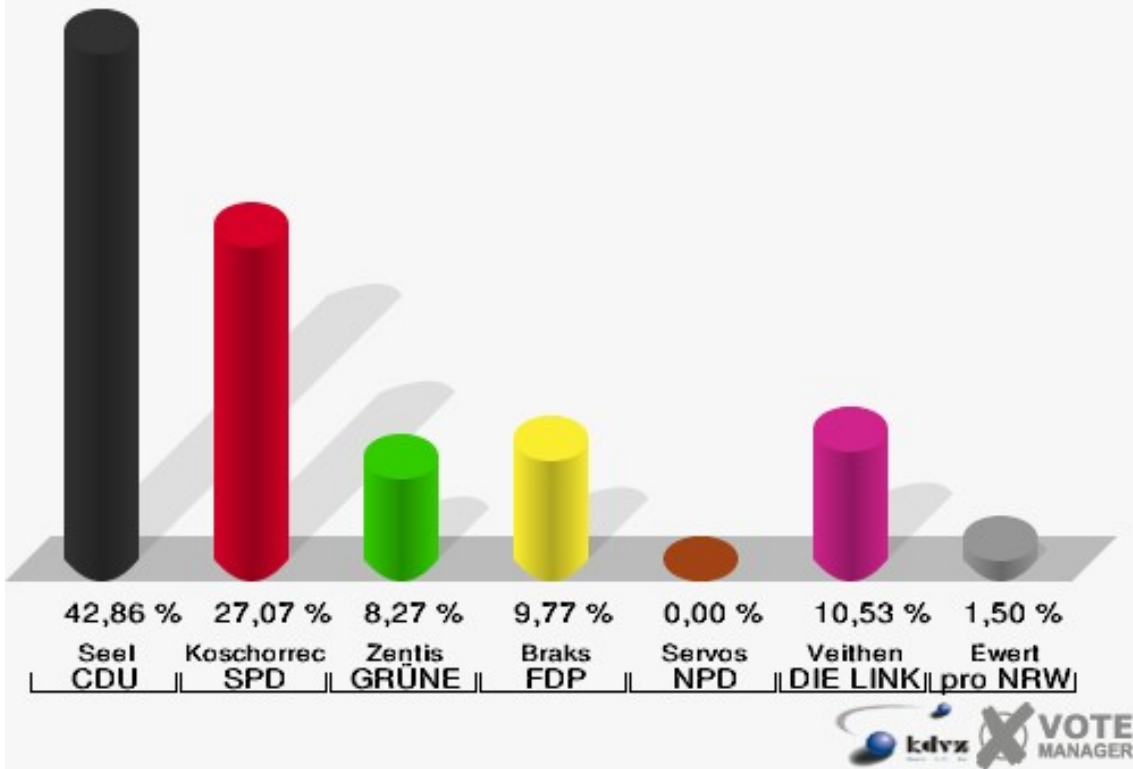
Gemeinde Dahlem
Landtagswahl 09.05.2010
Wahlbeteiligung 04.0 Frauenkron



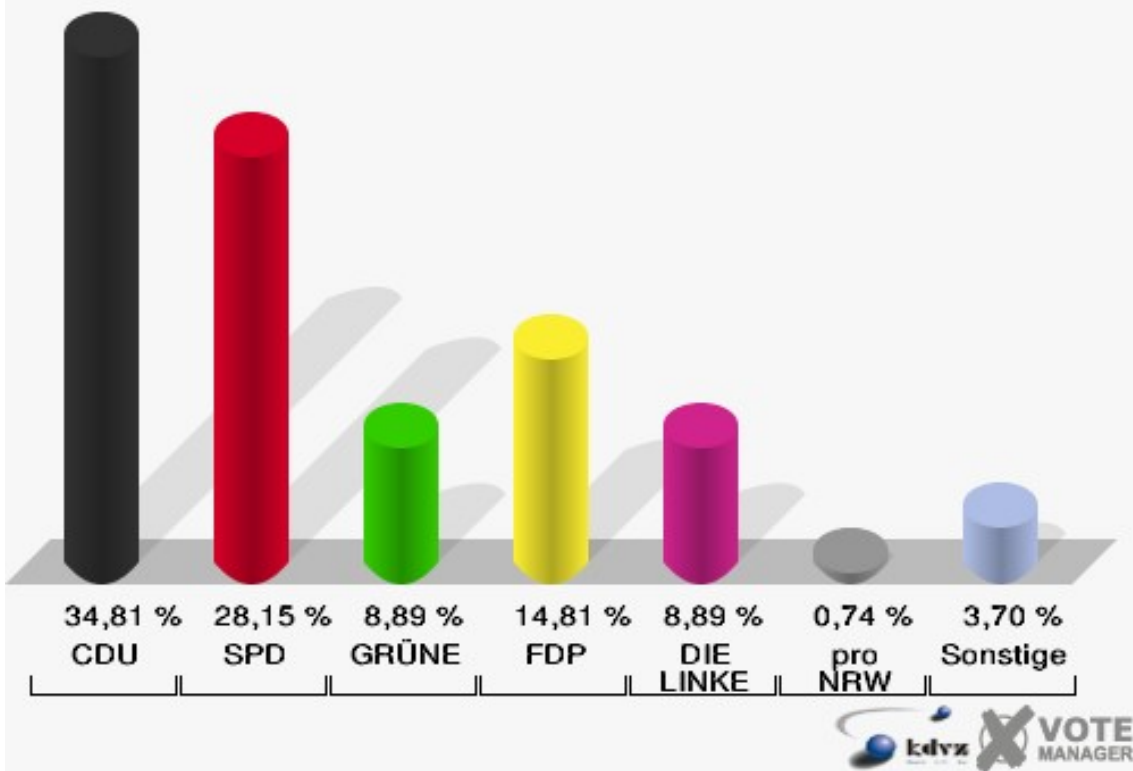
05.0 Kronenburg

	Erststimmen		Zweitstimmen	
Wahlberechtigte	265		265	
Wähler/innen	141	53,21 %	141	53,21 %
ungültige Stimmen	8	5,67 %	6	4,26 %
gültige Stimmen	133	94,33 %	135	95,74 %
Seel, CDU	57	42,86 %	47	34,81 %
Koschorreck, SPD	36	27,07 %	38	28,15 %
Zentis, GRÜNE	11	8,27 %	12	8,89 %
Braks, FDP	13	9,77 %	20	14,81 %
Servos, NPD	0	0,00 %	0	0,00 %
Veithen, DIE LINKE	14	10,53 %	12	8,89 %
REP	---	---	0	0,00 %
ÖDP	---	---	0	0,00 %
BüSo	---	---	0	0,00 %
PBC	---	---	1	0,74 %
Tierschutzpartei	---	---	2	1,48 %
FAMILIE	---	---	1	0,74 %
Die PARTEI	---	---	0	0,00 %
ZENTRUM	---	---	0	0,00 %
BGD	---	---	0	0,00 %
AUF	---	---	0	0,00 %
PIRATEN	---	---	1	0,74 %
ddp	---	---	0	0,00 %
Freie Union	---	---	0	0,00 %
RENTNER	---	---	0	0,00 %
Ewert, pro NRW	2	1,50 %	1	0,74 %
DIE VIOLETTEN	---	---	0	0,00 %
BIG	---	---	0	0,00 %
Volksabstimmung	---	---	0	0,00 %
FBI / Freie Wähler	---	---	0	0,00 %

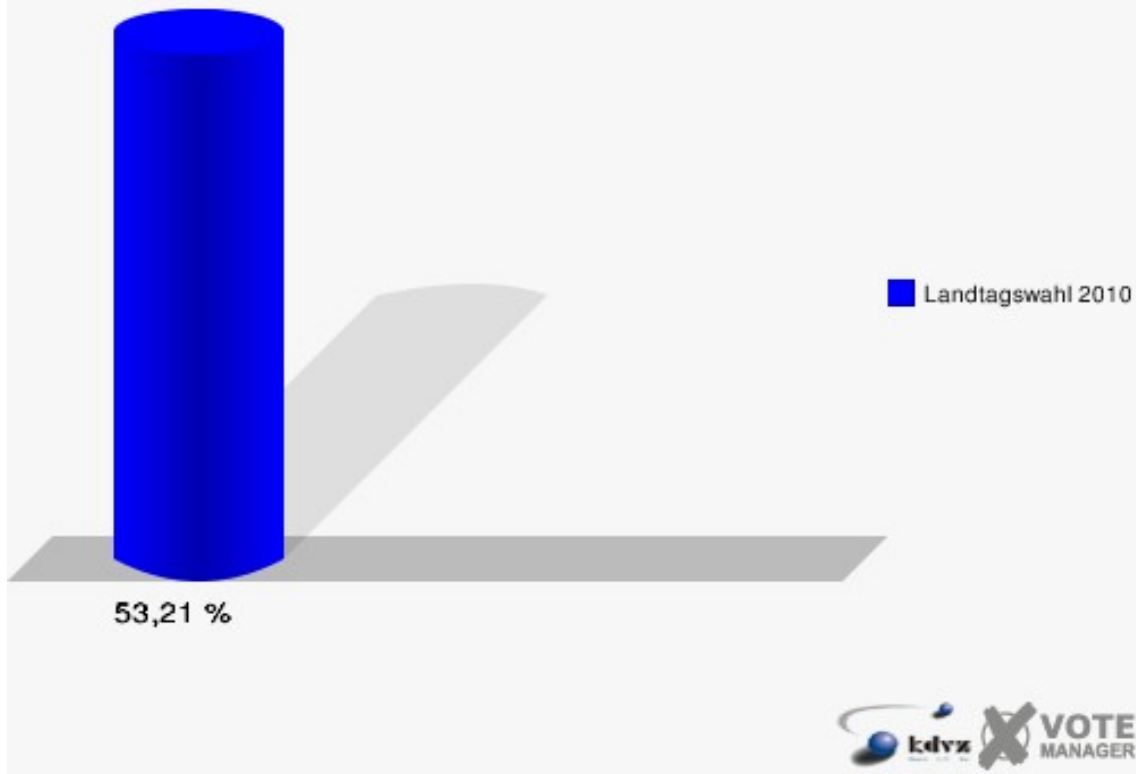
Gemeinde Dahlem
Landtagswahl 09.05.2010
Erststimmen 05.0 Kronenburg



Gemeinde Dahlem
Landtagswahl 09.05.2010
Zweitstimmen 05.0 Kronenburg



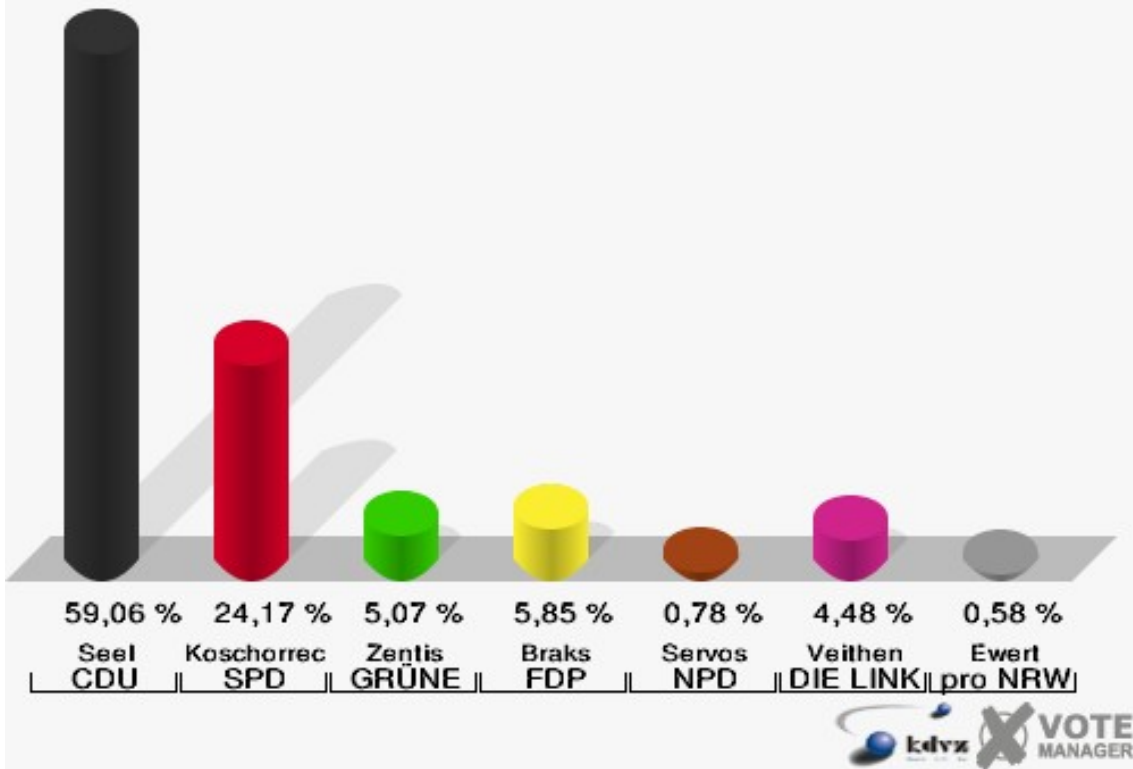
Gemeinde Dahlem
Landtagswahl 09.05.2010
Wahlbeteiligung 05.0 Kronenburg



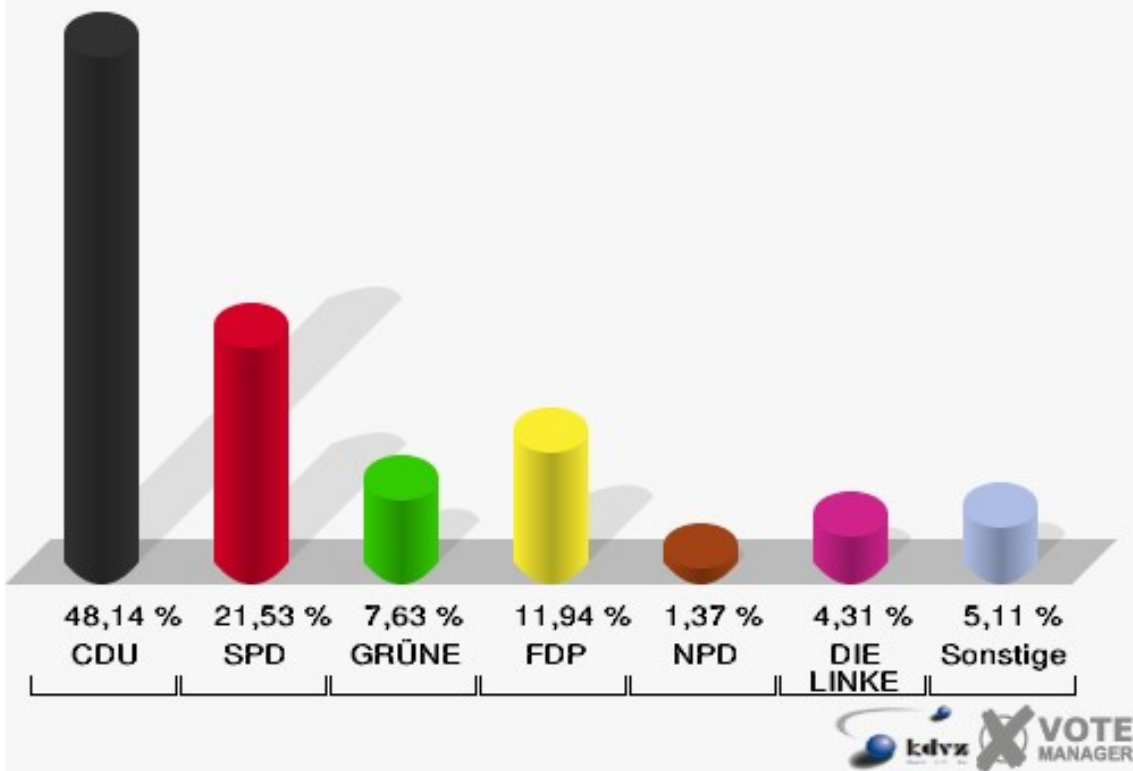
06.0 Schmidheim

	Erststimmen		Zweitstimmen	
Wahlberechtigte	1.064		1.064	
Wähler/innen	533	50,09 %	533	50,09 %
ungültige Stimmen	20	3,75 %	22	4,13 %
gültige Stimmen	513	96,25 %	511	95,87 %
Seel, CDU	303	59,06 %	246	48,14 %
Koschorreck, SPD	124	24,17 %	110	21,53 %
Zentis, GRÜNE	26	5,07 %	39	7,63 %
Braks, FDP	30	5,85 %	61	11,94 %
Servos, NPD	4	0,78 %	7	1,37 %
Veithen, DIE LINKE	23	4,48 %	22	4,31 %
REP	---	---	1	0,20 %
ÖDP	---	---	0	0,00 %
BüSo	---	---	0	0,00 %
PBC	---	---	1	0,20 %
Tierschutzpartei	---	---	5	0,98 %
FAMILIE	---	---	5	0,98 %
Die PARTEI	---	---	1	0,20 %
ZENTRUM	---	---	0	0,00 %
BGD	---	---	1	0,20 %
AUF	---	---	0	0,00 %
PIRATEN	---	---	5	0,98 %
ddp	---	---	0	0,00 %
Freie Union	---	---	0	0,00 %
RENTNER	---	---	1	0,20 %
Ewert, pro NRW	3	0,58 %	4	0,78 %
DIE VIOLETTEN	---	---	0	0,00 %
BIG	---	---	0	0,00 %
Volksabstimmung	---	---	0	0,00 %
FBI / Freie Wähler	---	---	2	0,39 %

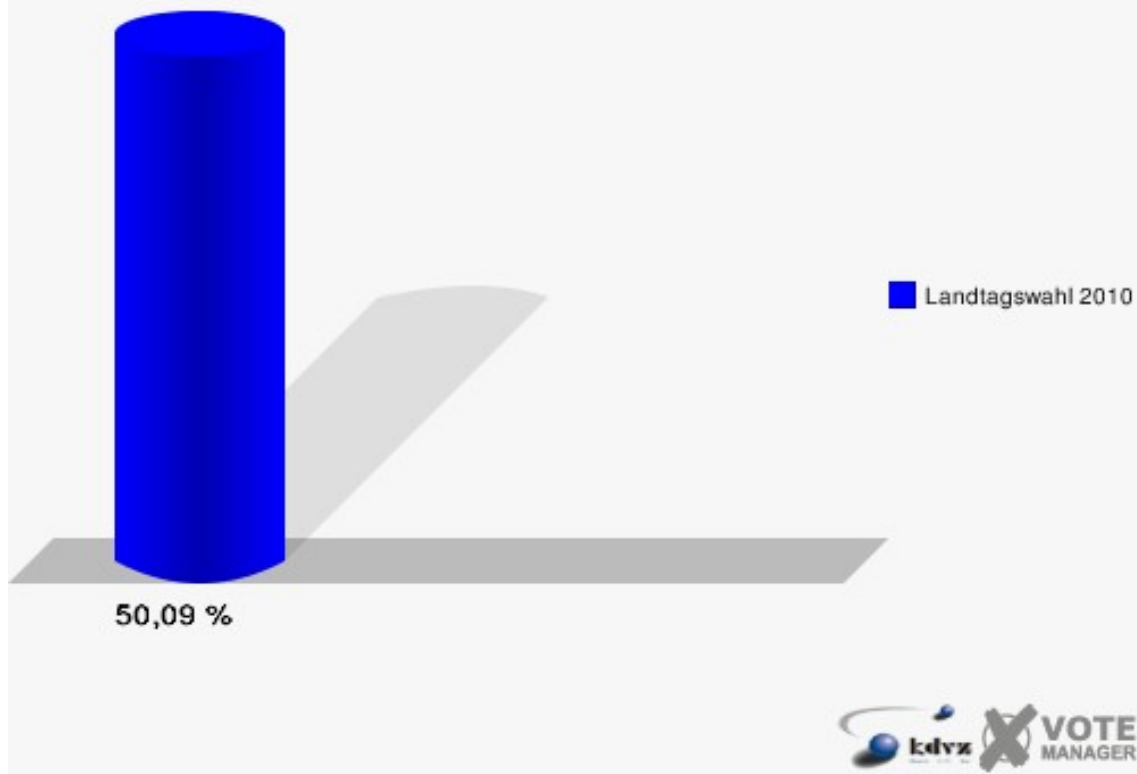
Gemeinde Dahlem
Landtagswahl 09.05.2010
Erststimmen 06.0 Schmidheim



Gemeinde Dahlem
Landtagswahl 09.05.2010
Zweitstimmen 06.0 Schmidheim



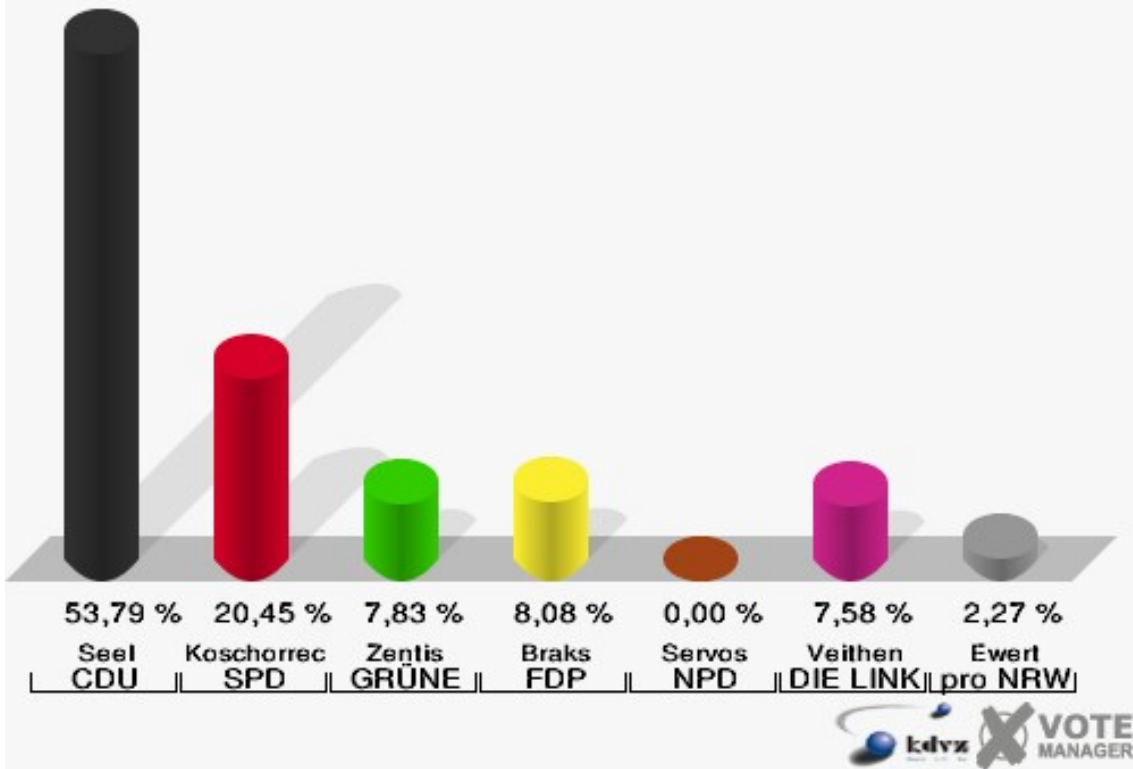
Gemeinde Dahlem
Landtagswahl 09.05.2010
Wahlbeteiligung 06.0 Schmidheim



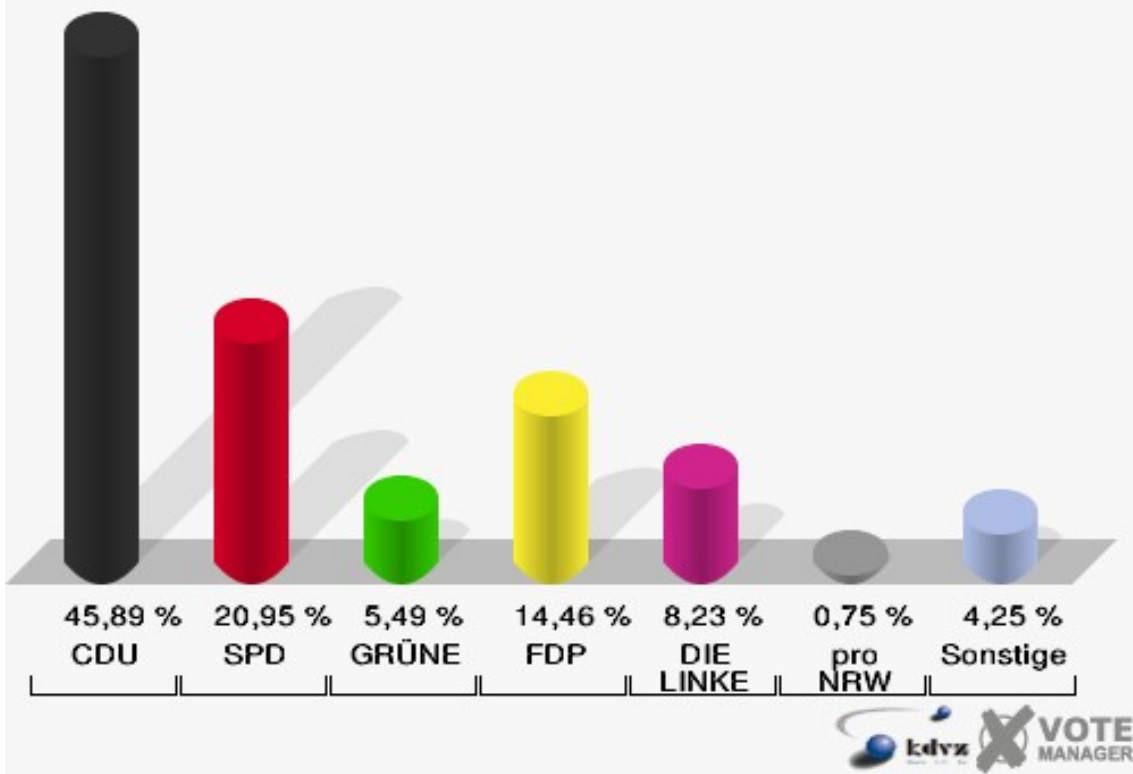
07.0 Briefwahl

	Erststimmen		Zweitstimmen	
Wähler/innen	404		404	
ungültige Stimmen	8	1,98 %	3	0,74 %
gültige Stimmen	396	98,02 %	401	99,26 %
Seel, CDU	213	53,79 %	184	45,89 %
Koschorreck, SPD	81	20,45 %	84	20,95 %
Zentis, GRÜNE	31	7,83 %	22	5,49 %
Braks, FDP	32	8,08 %	58	14,46 %
Servos, NPD	0	0,00 %	0	0,00 %
Veithen, DIE LINKE	30	7,58 %	33	8,23 %
REP	---	---	0	0,00 %
ÖDP	---	---	0	0,00 %
BüSo	---	---	0	0,00 %
PBC	---	---	1	0,25 %
Tierschutzpartei	---	---	3	0,75 %
FAMILIE	---	---	3	0,75 %
Die PARTEI	---	---	1	0,25 %
ZENTRUM	---	---	2	0,50 %
BGD	---	---	0	0,00 %
AUF	---	---	0	0,00 %
PIRATEN	---	---	6	1,50 %
ddp	---	---	0	0,00 %
Freie Union	---	---	0	0,00 %
RENTNER	---	---	0	0,00 %
Ewert, pro NRW	9	2,27 %	3	0,75 %
DIE VIOLETTEN	---	---	1	0,25 %
BIG	---	---	0	0,00 %
Volksabstimmung	---	---	0	0,00 %
FBI / Freie Wähler	---	---	0	0,00 %

Gemeinde Dahlem
Landtagswahl 09.05.2010
Erststimmen 07.0 Briefwahl



Gemeinde Dahlem
Landtagswahl 09.05.2010
Zweitstimmen 07.0 Briefwahl



Übersicht Stimmbezirke

Gemeinde Dahlem
Landtagswahl 09.05.2010
Zusammenstellung der Ergebnisse nach Stimmbezirken - Erststimmen -








Stimmbezirk	Wahlberechtigte	Wähler	gültig	Seel CDU	Koschorreck SPD	Zentis GRÜNE	Braks FDP	Servos NPD	Veithen DIE LINKE	Ewert pro NRW
01.0 Baasem	354	185	181	87	48	17	15	1	13	0
		52,26 %	97,84 %	48,07 %	26,52 %	9,39 %	8,29 %	0,55 %	7,18 %	0,00 %
02.0 Berk	290	184	174	112	29	12	13	2	5	1
		63,45 %	94,57 %	64,37 %	16,67 %	6,90 %	7,47 %	1,15 %	2,87 %	0,57 %
03.0 Dahlem	1.223	624	597	363	117	50	39	6	21	1
		51,02 %	95,67 %	60,80 %	19,60 %	8,38 %	6,53 %	1,01 %	3,52 %	0,17 %
04.0 Frauenkron	155	83	78	44	15	5	5	2	7	0
		53,55 %	93,98 %	56,41 %	19,23 %	6,41 %	6,41 %	2,56 %	8,97 %	0,00 %
05.0 Kronenburg	265	141	133	57	36	11	13	0	14	2
		53,21 %	94,33 %	42,86 %	27,07 %	8,27 %	9,77 %	0,00 %	10,53 %	1,50 %
06.0 Schmidtheim	1.064	533	513	303	124	26	30	4	23	3
		50,09 %	96,25 %	59,06 %	24,17 %	5,07 %	5,85 %	0,78 %	4,48 %	0,58 %
07.0 Briefwahl	0	404	396	213	81	31	32	0	30	9
			98,02 %	53,79 %	20,45 %	7,83 %	8,08 %	0,00 %	7,58 %	2,27 %
Gemeinde Dahlem	3.351	2.154	2.072	1.179	450	152	147	15	113	16
		64,28 %	96,19 %	56,90 %	21,72 %	7,34 %	7,09 %	0,72 %	5,45 %	0,77 %

Gemeinde Dahlem
Landtagswahl 09.05.2010
Zusammenstellung der Ergebnisse nach Stimmbezirken - Zweitstimmen -








Stimmbezirk	Wahlberechtigte	Wähler	gültig	CDU	SPD	GRÜNE	FDP	NPD	DIE LINKE	REP	ÖDP	BüSo	PBC	Tierschutzpartei	FAMILIE	Die PARTEI	ZENTRUM	BGD	
01.0 Baasem	354	185	182	83	42	15	16	1	13	0	0	0	0	0	2	2	1	0	0
		52,26 %	98,38 %	45,60 %	23,08 %	8,24 %	8,79 %	0,55 %	7,14 %	0,00 %	0,00 %	0,00 %	0,00 %	0,00 %	1,10 %	1,10 %	0,55 %	0,00 %	0,00 %
02.0 Berk	290	184	177	93	31	17	23	1	2	0	3	0	0	0	1	2	0	0	0
		63,45 %	96,20 %	52,54 %	17,51 %	9,60 %	12,99 %	0,56 %	1,13 %	0,00 %	1,69 %	0,00 %	0,00 %	0,00 %	0,56 %	1,13 %	0,00 %	0,00 %	0,00 %
03.0 Dahlem	1.223	624	604	317	109	53	72	3	28	0	0	1	1	3	5	0	0	0	0
		51,02 %	96,79 %	52,48 %	18,05 %	8,77 %	11,92 %	0,50 %	4,64 %	0,00 %	0,00 %	0,17 %	0,17 %	0,50 %	0,83 %	0,00 %	0,00 %	0,00 %	
04.0 Frauenkron	155	83	79	41	14	6	8	2	5	1	1	0	0	0	0	0	0	0	0
		53,55 %	95,18 %	51,90 %	17,72 %	7,59 %	10,13 %	2,53 %	6,33 %	1,27 %	1,27 %	0,00 %	0,00 %	0,00 %	0,00 %	0,00 %	0,00 %	0,00 %	
05.0 Kronenburg	265	141	135	47	38	12	20	0	12	0	0	0	1	2	1	0	0	0	0
		53,21 %	95,74 %	34,81 %	28,15 %	8,89 %	14,81 %	0,00 %	8,89 %	0,00 %	0,00 %	0,00 %	0,74 %	1,48 %	0,74 %	0,00 %	0,00 %	0,00 %	
06.0 Schmidtheim	1.064	533	511	246	110	39	61	7	22	1	0	0	1	5	5	1	0	1	
		50,09 %	95,87 %	48,14 %	21,53 %	7,63 %	11,94 %	1,37 %	4,31 %	0,20 %	0,00 %	0,00 %	0,20 %	0,98 %	0,98 %	0,20 %	0,00 %	0,20 %	
07.0 Briefwahl	0	404	401	184	84	22	58	0	33	0	0	0	1	3	3	1	2	0	
		99,26 %	45,89 %	20,95 %	5,49 %	14,46 %	0,00 %	8,23 %	0,00 %	0,00 %	0,00 %	0,25 %	0,75 %	0,75 %	0,25 %	0,50 %	0,00 %		
Gemeinde Dahlem	3.351	2.154	2.089	1.011	428	164	258	14	115	2	4	1	4	16	18	3	2	1	
		64,28 %	96,98 %	48,40 %	20,49 %	7,85 %	12,35 %	0,67 %	5,51 %	0,10 %	0,19 %	0,05 %	0,19 %	0,77 %	0,86 %	0,14 %	0,10 %	0,05 %	

Stimmbezirk	AUF	PIRATEN	ddp	Freie Union	RENTNER	pro NRW	DIE VIOLETTEN	BIG	Volksabstimmung	FBI / Freie Wähler
01.0 Baasem	0	5	0	0	1	0	1	0	0	0
	0,00 %	2,75 %	0,00 %	0,00 %	0,55 %	0,00 %	0,55 %	0,00 %	0,00 %	0,00 %
02.0 Berk	0	3	0	0	1	0	0	0	0	0
	0,00 %	1,69 %	0,00 %	0,00 %	0,56 %	0,00 %	0,00 %	0,00 %	0,00 %	0,00 %
03.0 Dahlem	1	4	0	0	2	5	0	0	0	0
	0,17 %	0,66 %	0,00 %	0,00 %	0,33 %	0,83 %	0,00 %	0,00 %	0,00 %	0,00 %
04.0 Frauenkron	0	1	0	0	0	0	0	0	0	0
	0,00 %	1,27 %	0,00 %	0,00 %	0,00 %	0,00 %	0,00 %	0,00 %	0,00 %	0,00 %
05.0 Kronenburg	0	1	0	0	0	1	0	0	0	0
	0,00 %	0,74 %	0,00 %	0,00 %	0,00 %	0,74 %	0,00 %	0,00 %	0,00 %	0,00 %
06.0 Schmidtheim	0	5	0	0	1	4	0	0	0	2
	0,00 %	0,98 %	0,00 %	0,00 %	0,20 %	0,78 %	0,00 %	0,00 %	0,00 %	0,39 %
07.0 Briefwahl	0	6	0	0	0	3	1	0	0	0
	0,00 %	1,50 %	0,00 %	0,00 %	0,00 %	0,75 %	0,25 %	0,00 %	0,00 %	0,00 %
Gemeinde Dahlem	1	25	0	0	5	13	2	0	0	2
	0,05 %	1,20 %	0,00 %	0,00 %	0,24 %	0,62 %	0,10 %	0,00 %	0,00 %	0,10 %








Gemeinde Dahlem
Landtagswahl 09.05.2010
Seel, CDU, Ergebnis - Erststimmen
Stimmbezirk-Übersicht

02.0 Berk	64,37 %	
03.0 Dahlem	60,80 %	
06.0 Schmidtheim	59,06 %	
04.0 Frauenkron	56,41 %	
07.0 Briefwahl	53,79 %	
01.0 Baasem	48,07 %	
05.0 Kronenburg	42,86 %	








Gemeinde Dahlem
Landtagswahl 09.05.2010
Koschorreck, SPD, Ergebnis - Erststimmen
Stimmbezirk-Übersicht

05.0 Kronenburg	27,07 %	
01.0 Baasem	26,52 %	
06.0 Schmidtheim	24,17 %	
07.0 Briefwahl	20,45 %	
03.0 Dahlem	19,60 %	
04.0 Frauenkron	19,23 %	
02.0 Berk	16,67 %	






Gemeinde Dahlem
Landtagswahl 09.05.2010
Zentis, GRÜNE, Ergebnis - Erststimmen
Stimmbezirk-Übersicht

01.0 Baasem	9,39 %	
03.0 Dahlem	8,38 %	
05.0 Kronenburg	8,27 %	
07.0 Briefwahl	7,83 %	
02.0 Berk	6,90 %	
04.0 Frauenkron	6,41 %	
06.0 Schmidtheim	5,07 %	








Gemeinde Dahlem
Landtagswahl 09.05.2010
Braks, FDP, Ergebnis - Erststimmen
Stimmbezirk-Übersicht

05.0 Kronenburg	9,77 %	
01.0 Baasem	8,29 %	
07.0 Briefwahl	8,08 %	
02.0 Berk	7,47 %	
03.0 Dahlem	6,53 %	
04.0 Frauenkron	6,41 %	
06.0 Schmidtheim	5,85 %	

Gemeinde Dahlem
Landtagswahl 09.05.2010
Servos, NPD, Ergebnis - Erststimmen
Stimmbezirk-Übersicht

04.0 Frauenkron	2,56 %	
02.0 Berk	1,15 %	
03.0 Dahlem	1,01 %	
06.0 Schmidtheim	0,78 %	
01.0 Baasem	0,55 %	
05.0 Kronenburg	0,00 %	
07.0 Briefwahl	0,00 %	

Gemeinde Dahlem
Landtagswahl 09.05.2010
Veithen, DIE LINKE, Ergebnis - Erststimmen
Stimmbezirk-Übersicht

05.0 Kronenburg	10,53 %	
04.0 Frauenkron	8,97 %	
07.0 Briefwahl	7,58 %	
01.0 Baasem	7,18 %	
06.0 Schmidtheim	4,48 %	
03.0 Dahlem	3,52 %	
02.0 Berk	2,87 %	

Gemeinde Dahlem
Landtagswahl 09.05.2010
Ewert, pro NRW, Ergebnis - Erststimmen
Stimmbezirk-Übersicht

07.0 Briefwahl	2,27 %	■
05.0 Kronenburg	1,50 %	■
06.0 Schmidtheim	0,58 %	■
02.0 Berk	0,57 %	■
03.0 Dahlem	0,17 %	■
01.0 Baasem	0,00 %	
04.0 Frauenkron	0,00 %	








Gemeinde Dahlem
Landtagswahl 09.05.2010
CDU, Ergebnis - Zweitstimmen
Stimmbezirk-Übersicht

02.0 Berk	52,54 %	████████████████████
03.0 Dahlem	52,48 %	████████████████████
04.0 Frauenkron	51,90 %	██████████████████
06.0 Schmidtheim	48,14 %	██████████████
07.0 Briefwahl	45,89 %	██████████████
01.0 Baasem	45,60 %	██████████████
05.0 Kronenburg	34,81 %	██████████








Gemeinde Dahlem
Landtagswahl 09.05.2010
SPD, Ergebnis - Zweitstimmen
Stimmbezirk-Übersicht

05.0 Kronenburg	28,15 %	██████████
01.0 Baasem	23,08 %	████████
06.0 Schmidtheim	21,53 %	████████
07.0 Briefwahl	20,95 %	████████
03.0 Dahlem	18,05 %	██████
04.0 Frauenkron	17,72 %	██████
02.0 Berk	17,51 %	██████






Gemeinde Dahlem
Landtagswahl 09.05.2010
GRÜNE, Ergebnis - Zweitstimmen
Stimmbezirk-Übersicht

02.0 Berk	9,60 %	
05.0 Kronenburg	8,89 %	
03.0 Dahlem	8,77 %	
01.0 Baasem	8,24 %	
06.0 Schmidtheim	7,63 %	
04.0 Frauenkron	7,59 %	
07.0 Briefwahl	5,49 %	







Gemeinde Dahlem
Landtagswahl 09.05.2010
FDP, Ergebnis - Zweitstimmen
Stimmbezirk-Übersicht

05.0 Kronenburg	14,81 %	
07.0 Briefwahl	14,46 %	
02.0 Berk	12,99 %	
06.0 Schmidtheim	11,94 %	
03.0 Dahlem	11,92 %	
04.0 Frauenkron	10,13 %	
01.0 Baasem	8,79 %	

Gemeinde Dahlem
Landtagswahl 09.05.2010
NPD, Ergebnis - Zweitstimmen
Stimmbezirk-Übersicht

04.0 Frauenkron	2,53 %	
06.0 Schmidtheim	1,37 %	
02.0 Berk	0,56 %	
01.0 Baasem	0,55 %	
03.0 Dahlem	0,50 %	
05.0 Kronenburg	0,00 %	
07.0 Briefwahl	0,00 %	

Gemeinde Dahlem
Landtagswahl 09.05.2010
DIE LINKE, Ergebnis - Zweitstimmen
Stimmbezirk-Übersicht

05.0 Kronenburg	8,89 %	
07.0 Briefwahl	8,23 %	
01.0 Baasem	7,14 %	
04.0 Frauenkron	6,33 %	
03.0 Dahlem	4,64 %	
06.0 Schmidtheim	4,31 %	
02.0 Berk	1,13 %	