

Wahlbuch
Landtagswahl
09.05.2010
Gemeinde Hellenthal
Herausgegeben am 13.07.2016

Inhaltsverzeichnis

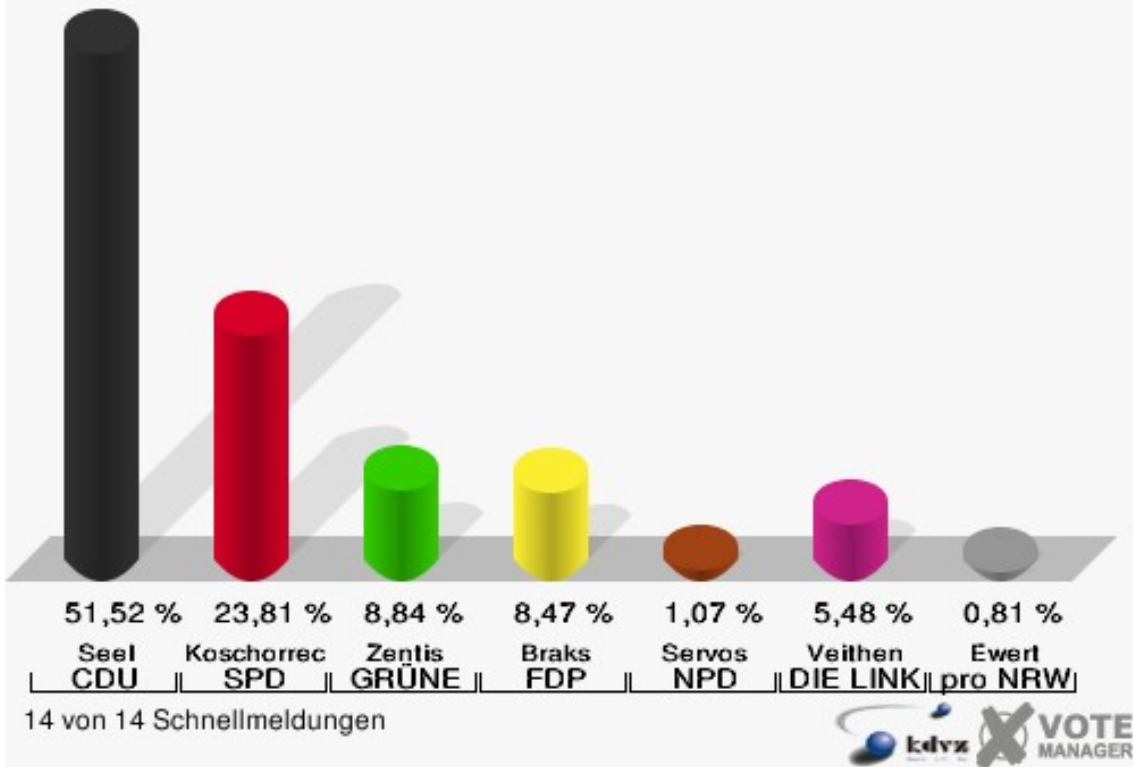
Landtagswahl	1
Gemeinde Hellenthal	1
Stimmbezirke	8
01.1 Hellenthal I	8
01.2 Hellenthal II	11
02.1 Blumenthal	14
03.1 Reifferscheid-Kammerwald	17
04.1 Wiesen-Manscheid	20
05.1 Hecken-Kreuzberg	23
06.1 Oberreifferscheid-Hescheid	26
07.1 Wolfert-Sieberath	29
08.1 Rescheid	32
09.1 Hollerath-Ramscheid	35
10.1 Udenbreth-Miescheid	38
11.1 Losheim	41
12.1 Briefwahlbezirk	44
12.2 Briefwahlbezirk	46
Übersicht Stimmbezirke	48

Landtagswahl

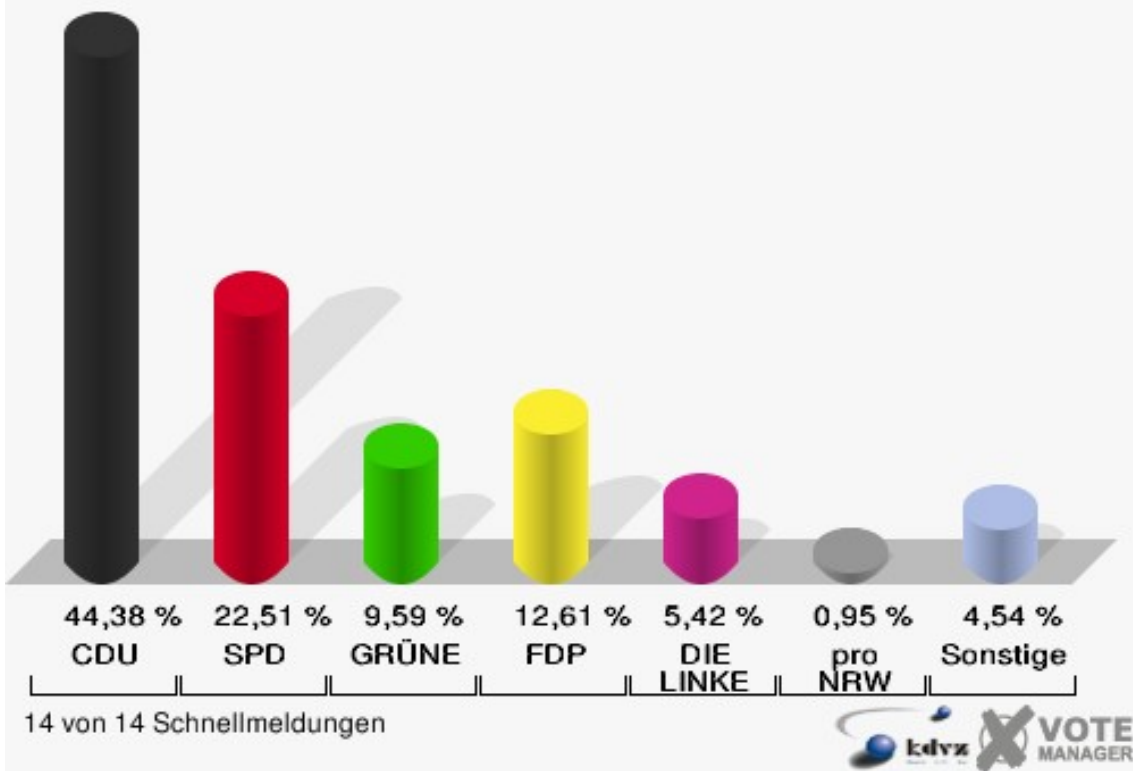
Gemeinde Hellenthal

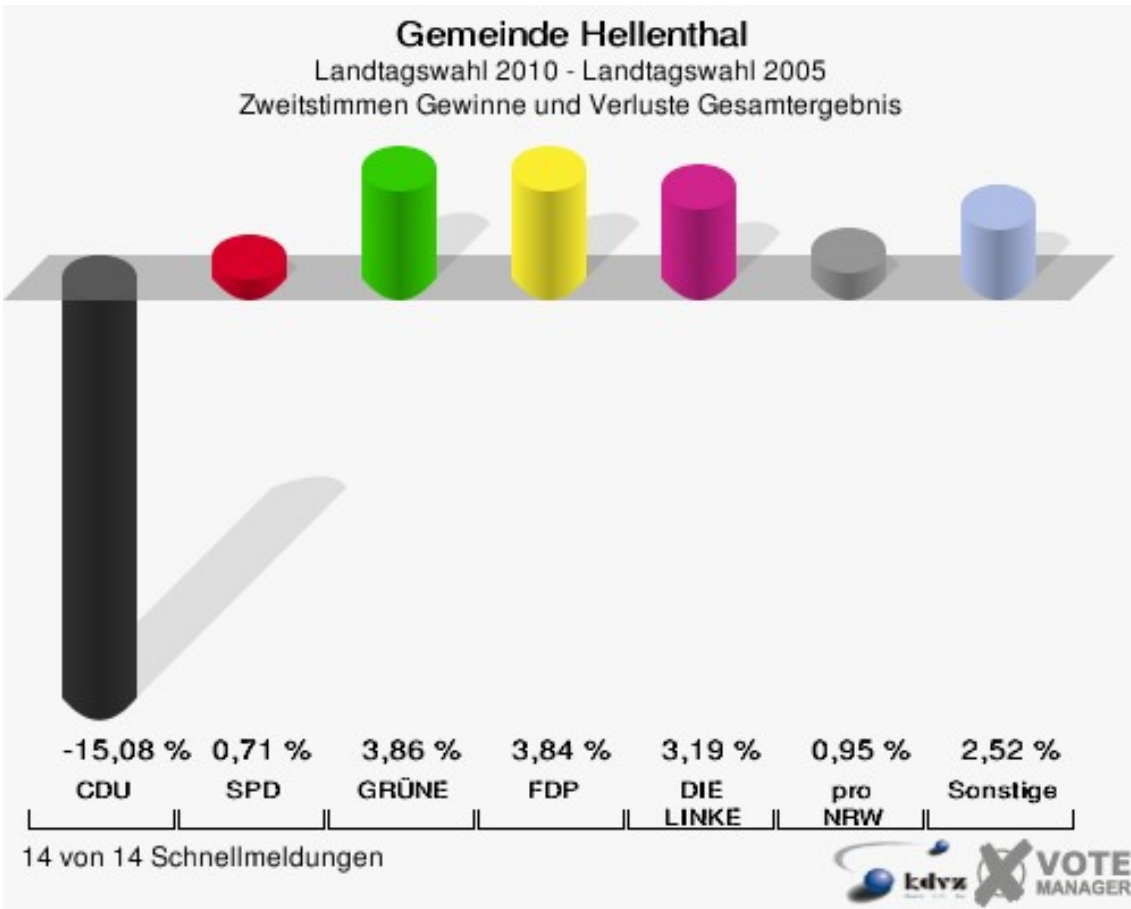
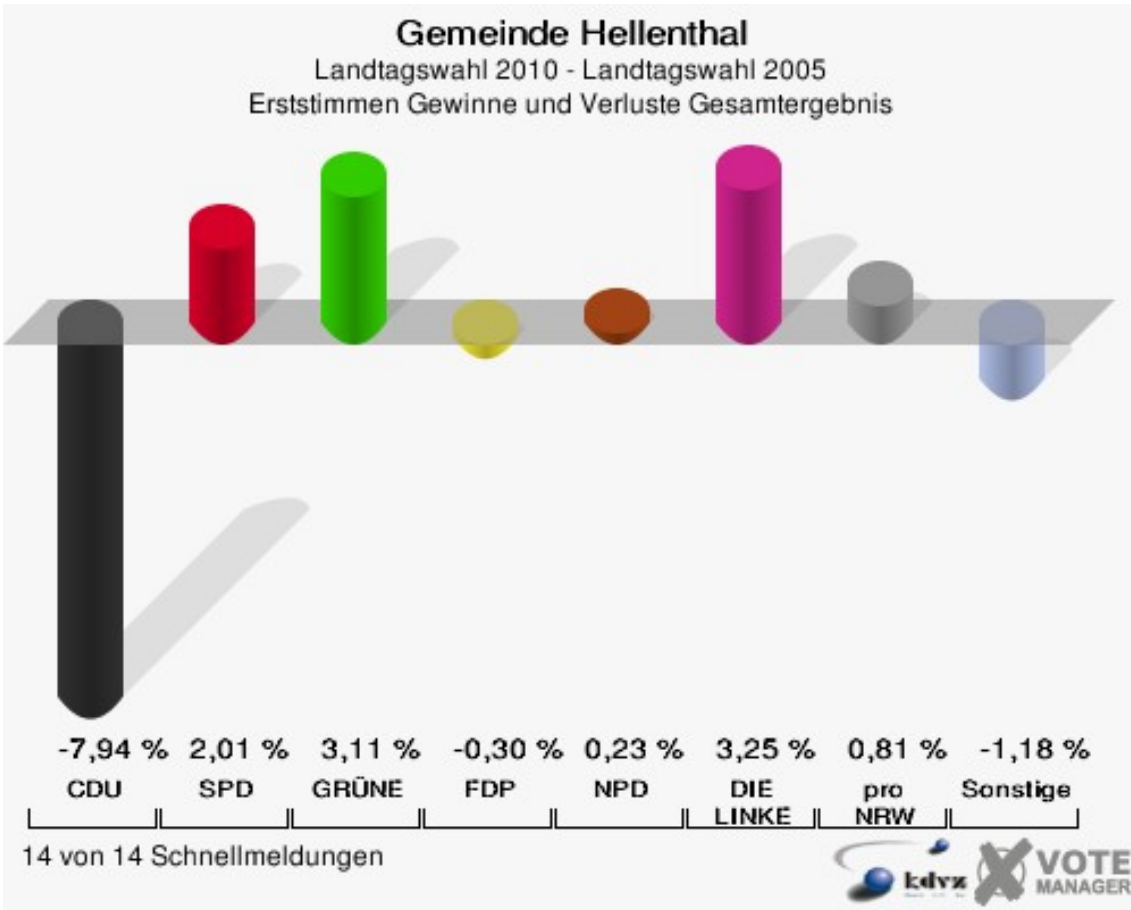
	Erststimmen		Zweitstimmen	
Wahlberechtigte	6.561		6.561	
Wähler/innen	3.985	60,74 %	3.985	60,74 %
ungültige Stimmen	138	3,46 %	107	2,69 %
gültige Stimmen	3.847	96,54 %	3.878	97,31 %
Seel, CDU	1.982	51,52 %	1.721	44,38 %
Koschorreck, SPD	916	23,81 %	873	22,51 %
Zentis, GRÜNE	340	8,84 %	372	9,59 %
Braks, FDP	326	8,47 %	489	12,61 %
Servos, NPD	41	1,07 %	32	0,83 %
Veithen, DIE LINKE	211	5,48 %	210	5,42 %
REP	---	---	4	0,10 %
ÖDP	---	---	2	0,05 %
BüSo	---	---	0	0,00 %
PBC	---	---	2	0,05 %
Tierschutzpartei	---	---	33	0,85 %
FAMILIE	---	---	26	0,67 %
Die PARTEI	---	---	4	0,10 %
ZENTRUM	---	---	2	0,05 %
BGD	---	---	0	0,00 %
AUF	---	---	1	0,03 %
PIRATEN	---	---	33	0,85 %
ddp	---	---	1	0,03 %
Freie Union	---	---	1	0,03 %
RENTNER	---	---	19	0,49 %
Ewert, pro NRW	31	0,81 %	37	0,95 %
DIE VIOLETTEN	---	---	2	0,05 %
BIG	---	---	0	0,00 %
Volksabstimmung	---	---	8	0,21 %
FBI / Freie Wähler	---	---	6	0,15 %

Gemeinde Hellenthal
Landtagswahl 09.05.2010
Erststimmen Gesamtergebnis



Gemeinde Hellenthal
Landtagswahl 09.05.2010
Zweitstimmen Gesamtergebnis





Gemeinde Hellenthal
Landtagswahl 09.05.2010
Erststimmen Gewinne und Verluste Gesamtergebnis

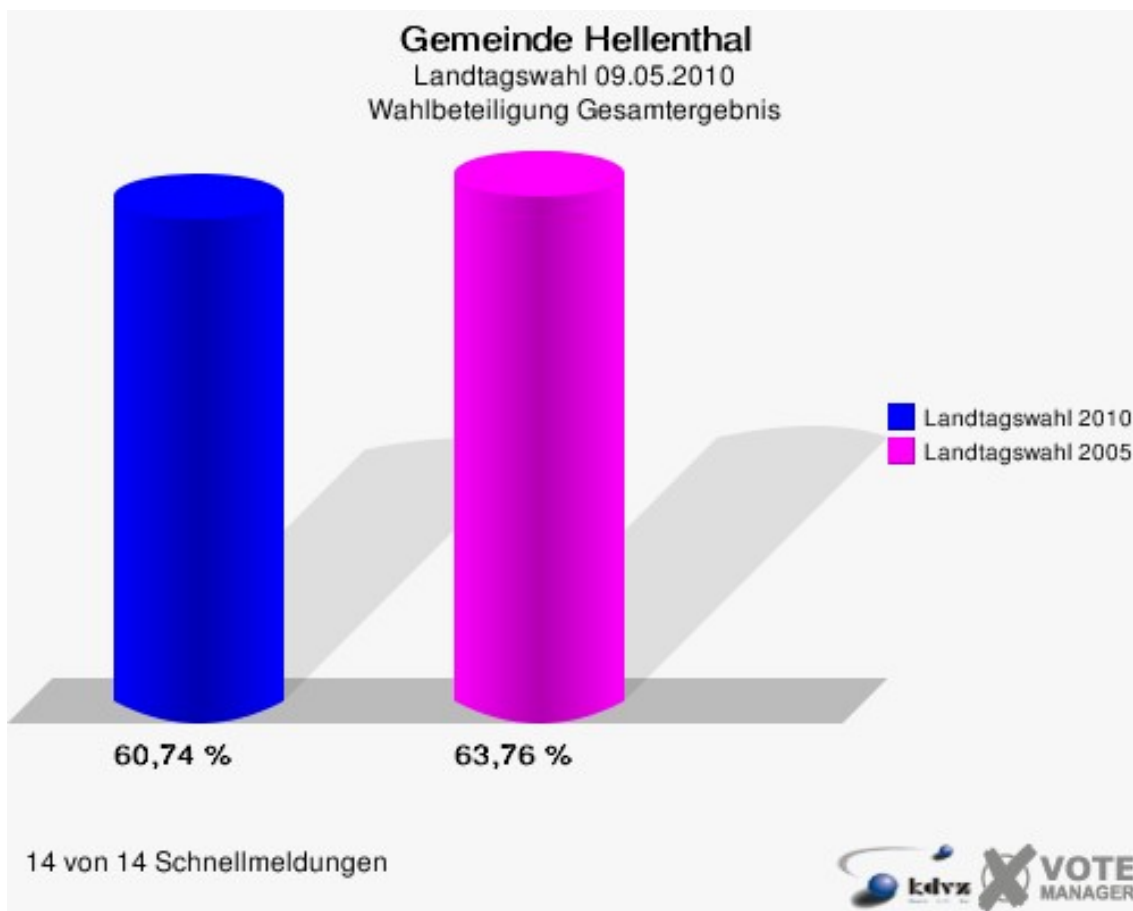
	Landtagswahl 09.05.2010	Landtagswahl 22.05.2005	
		Ergebnis	Gewinne und Verluste
Wahlberechtigte	6.561	6.677	-116
Wähler	3.985	4.257	-272
	60,74 %	63,76 %	-3,02 %
gültige Stimmen	3.847	4.174	-327
	96,54 %	98,05 %	-1,51 %
CDU	1.982	2.482	-500
	51,52 %	59,46 %	-7,94 %
SPD	916	910	+6
	23,81 %	21,80 %	+2,01 %
GRÜNE	340	239	+101
	8,84 %	5,73 %	+3,11 %
FDP	326	366	-40
	8,47 %	8,77 %	-0,30 %
NPD	41	35	+6
	1,07 %	0,84 %	+0,23 %
DIE LINKE	211	93	+118
	5,48 %	2,23 %	+3,25 %
REP	0	17	-17
	0,00 %	0,41 %	-0,41 %
ÖDP	0	20	-20
	0,00 %	0,48 %	-0,48 %
BüSo	0	12	-12
	0,00 %	0,29 %	-0,29 %
PBC	0	0	+0
	0,00 %	0,00 %	+0,00 %
Tierschutzpartei	0	0	+0
	0,00 %	0,00 %	+0,00 %
FAMILIE	0	0	+0
	0,00 %	0,00 %	+0,00 %
Die PARTEI	0	0	+0
	0,00 %	0,00 %	+0,00 %
ZENTRUM	0	0	+0
	0,00 %	0,00 %	+0,00 %
BGD	0	0	+0
	0,00 %	0,00 %	+0,00 %
AUF	0	0	+0

	0,00 %	0,00 %	+0,00 %
PIRATEN	0	0	+0
	0,00 %	0,00 %	+0,00 %
ddp	0	0	+0
	0,00 %	0,00 %	+0,00 %
Freie Union	0	0	+0
	0,00 %	0,00 %	+0,00 %
RENTNER	0	0	+0
	0,00 %	0,00 %	+0,00 %
pro NRW	31	0	+31
	0,81 %	0,00 %	+0,81 %
DIE VIOLETTEN	0	0	+0
	0,00 %	0,00 %	+0,00 %
BIG	0	0	+0
	0,00 %	0,00 %	+0,00 %
Volksabstimmung	0	0	+0
	0,00 %	0,00 %	+0,00 %
FBI / Freie Wähler	0	0	+0
	0,00 %	0,00 %	+0,00 %

Gemeinde Hellenthal
Landtagswahl 09.05.2010
Zweitstimmen Gewinne und Verluste Gesamtergebnis

	Landtagswahl 09.05.2010	Landtagswahl 22.05.2005	
		Ergebnis	Gewinne und Verluste
Wahlberechtigte	6.561	6.677	-116
Wähler	3.985	4.257	-272
	60,74 %	63,76 %	-3,02 %
gültige Stimmen	3.878	4.174	-296
	97,31 %	98,05 %	-0,74 %
CDU	1.721	2.482	-761
	44,38 %	59,46 %	-15,08 %
SPD	873	910	-37
	22,51 %	21,80 %	+0,71 %
GRÜNE	372	239	+133
	9,59 %	5,73 %	+3,86 %
FDP	489	366	+123
	12,61 %	8,77 %	+3,84 %
NPD	32	35	-3
	0,83 %	0,84 %	-0,01 %
DIE LINKE	210	93	+117
	5,42 %	2,23 %	+3,19 %
REP	4	17	-13
	0,10 %	0,41 %	-0,31 %
ÖDP	2	20	-18
	0,05 %	0,48 %	-0,43 %
BüSo	0	12	-12
	0,00 %	0,29 %	-0,29 %
PBC	2	0	+2
	0,05 %	0,00 %	+0,05 %
Tierschutzpartei	33	0	+33
	0,85 %	0,00 %	+0,85 %
FAMILIE	26	0	+26
	0,67 %	0,00 %	+0,67 %
Die PARTEI	4	0	+4
	0,10 %	0,00 %	+0,10 %
ZENTRUM	2	0	+2
	0,05 %	0,00 %	+0,05 %
BGD	0	0	+0
	0,00 %	0,00 %	+0,00 %
AUF	1	0	+1

		0,03 %	0,00 %	+0,03 %
PIRATEN		33	0	+33
		0,85 %	0,00 %	+0,85 %
ddp		1	0	+1
		0,03 %	0,00 %	+0,03 %
Freie Union		1	0	+1
		0,03 %	0,00 %	+0,03 %
RENTNER		19	0	+19
		0,49 %	0,00 %	+0,49 %
pro NRW		37	0	+37
		0,95 %	0,00 %	+0,95 %
DIE VIOLETTEN		2	0	+2
		0,05 %	0,00 %	+0,05 %
BIG		0	0	+0
		0,00 %	0,00 %	+0,00 %
Volksabstimmung		8	0	+8
		0,21 %	0,00 %	+0,21 %
FBI / Freie Wähler		6	0	+6
		0,15 %	0,00 %	+0,15 %

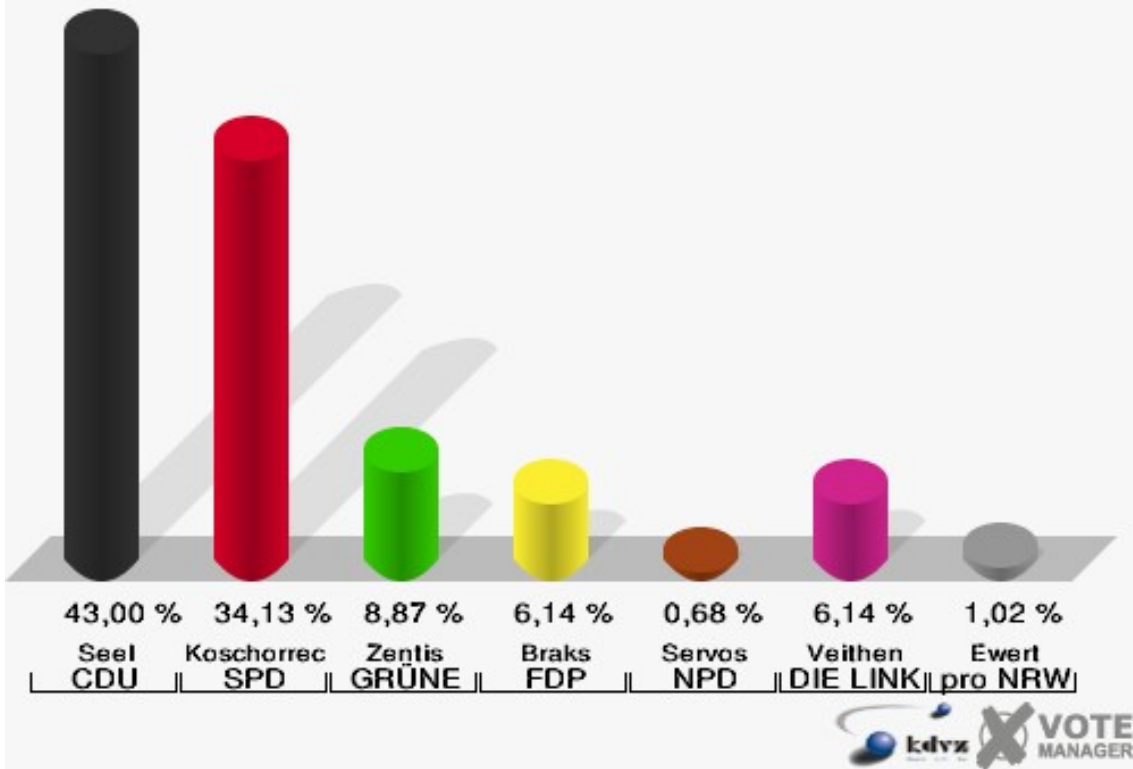


Stimmbezirke

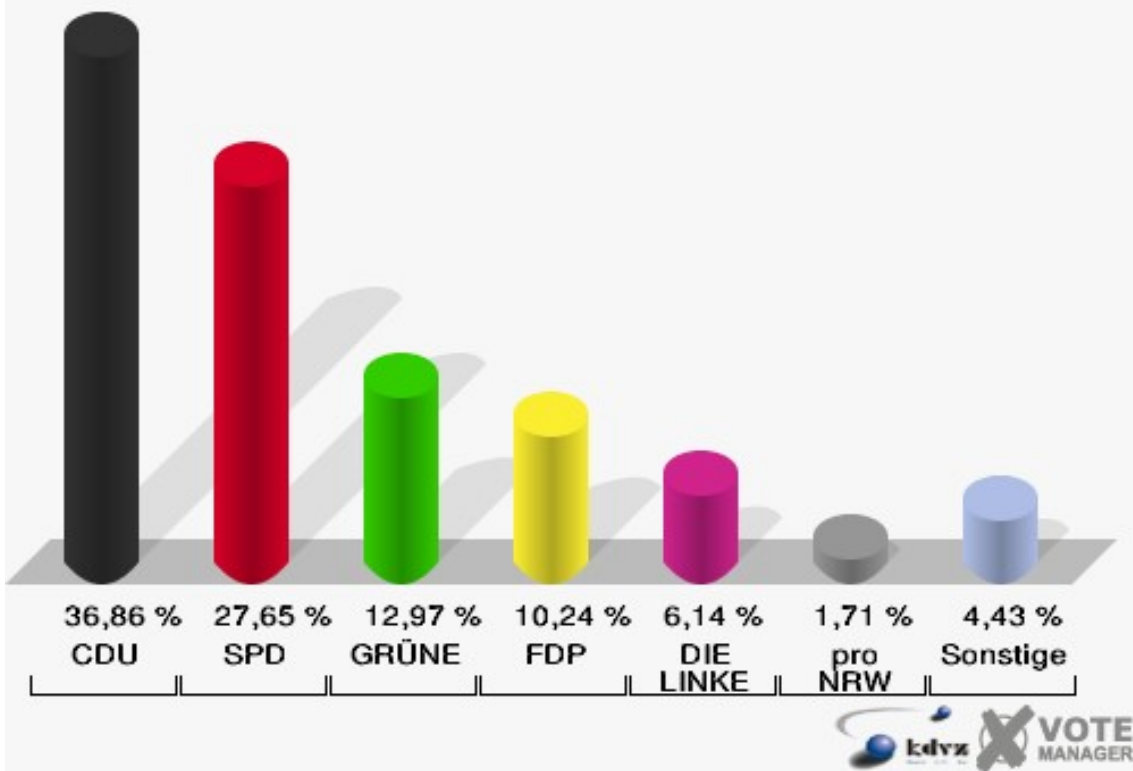
01.1 Hellenthal I

	Erststimmen		Zweitstimmen	
Wahlberechtigte	832		832	
Wähler/innen	306	36,78 %	306	36,78 %
ungültige Stimmen	13	4,25 %	13	4,25 %
gültige Stimmen	293	95,75 %	293	95,75 %
Seel, CDU	126	43,00 %	108	36,86 %
Koschorreck, SPD	100	34,13 %	81	27,65 %
Zentis, GRÜNE	26	8,87 %	38	12,97 %
Braks, FDP	18	6,14 %	30	10,24 %
Servos, NPD	2	0,68 %	1	0,34 %
Veithen, DIE LINKE	18	6,14 %	18	6,14 %
REP	---	---	0	0,00 %
ÖDP	---	---	0	0,00 %
BüSo	---	---	0	0,00 %
PBC	---	---	1	0,34 %
Tierschutzpartei	---	---	2	0,68 %
FAMILIE	---	---	4	1,37 %
Die PARTEI	---	---	0	0,00 %
ZENTRUM	---	---	0	0,00 %
BGD	---	---	0	0,00 %
AUF	---	---	0	0,00 %
PIRATEN	---	---	3	1,02 %
ddp	---	---	0	0,00 %
Freie Union	---	---	0	0,00 %
RENTNER	---	---	1	0,34 %
Ewert, pro NRW	3	1,02 %	5	1,71 %
DIE VIOLETTEN	---	---	0	0,00 %
BIG	---	---	0	0,00 %
Volksabstimmung	---	---	0	0,00 %
FBI / Freie Wähler	---	---	1	0,34 %

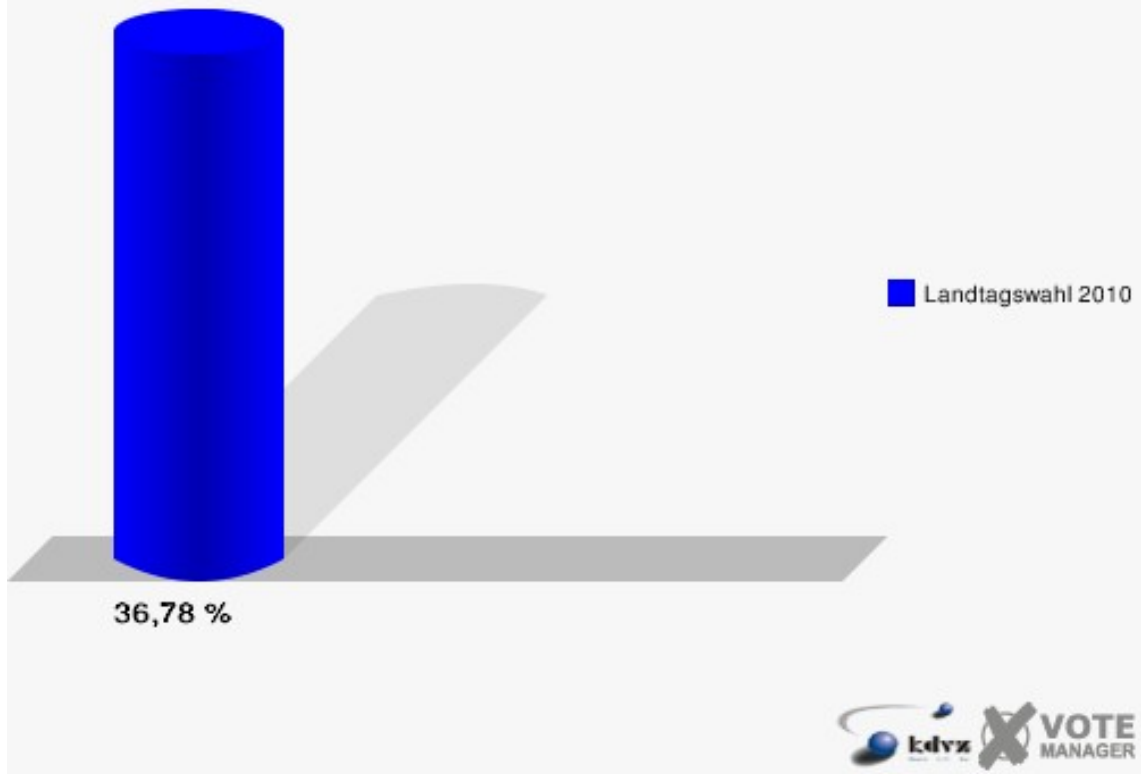
Gemeinde Hellenthal
Landtagswahl 09.05.2010
Erststimmen 01.1 Hellenthal I



Gemeinde Hellenthal
Landtagswahl 09.05.2010
Zweitstimmen 01.1 Hellenthal I



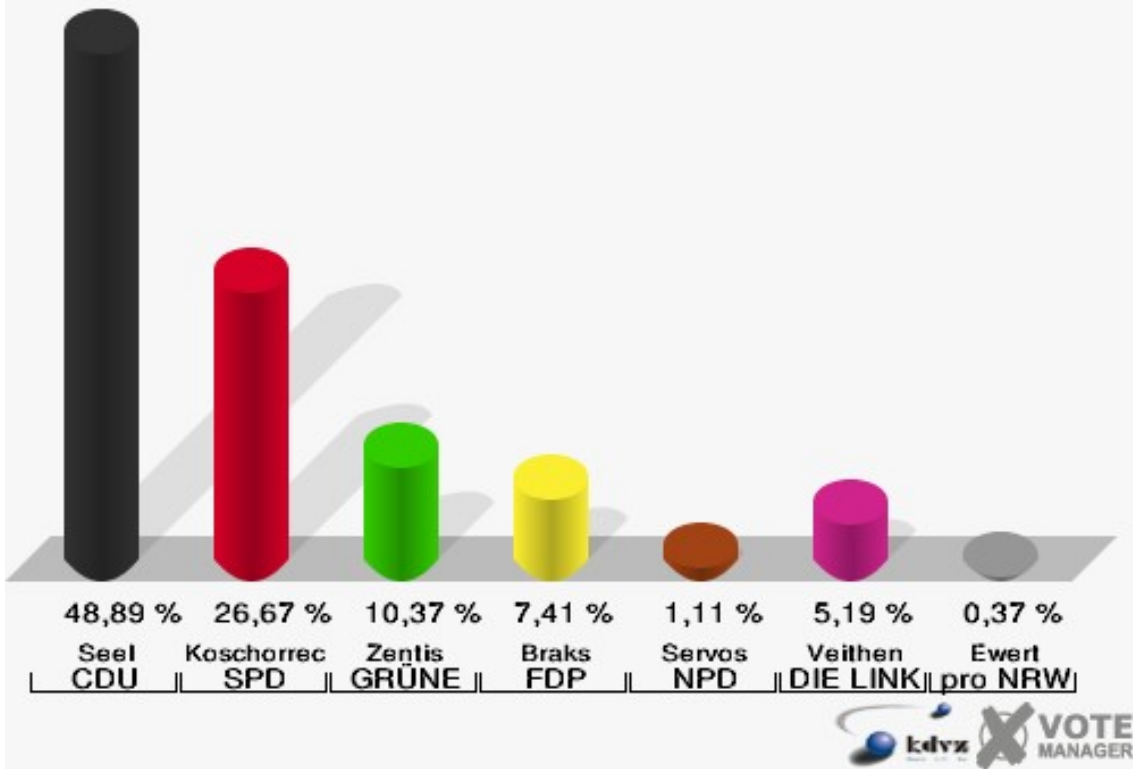
Gemeinde Hellenthal
Landtagswahl 09.05.2010
Wahlbeteiligung 01.1 Hellenthal I



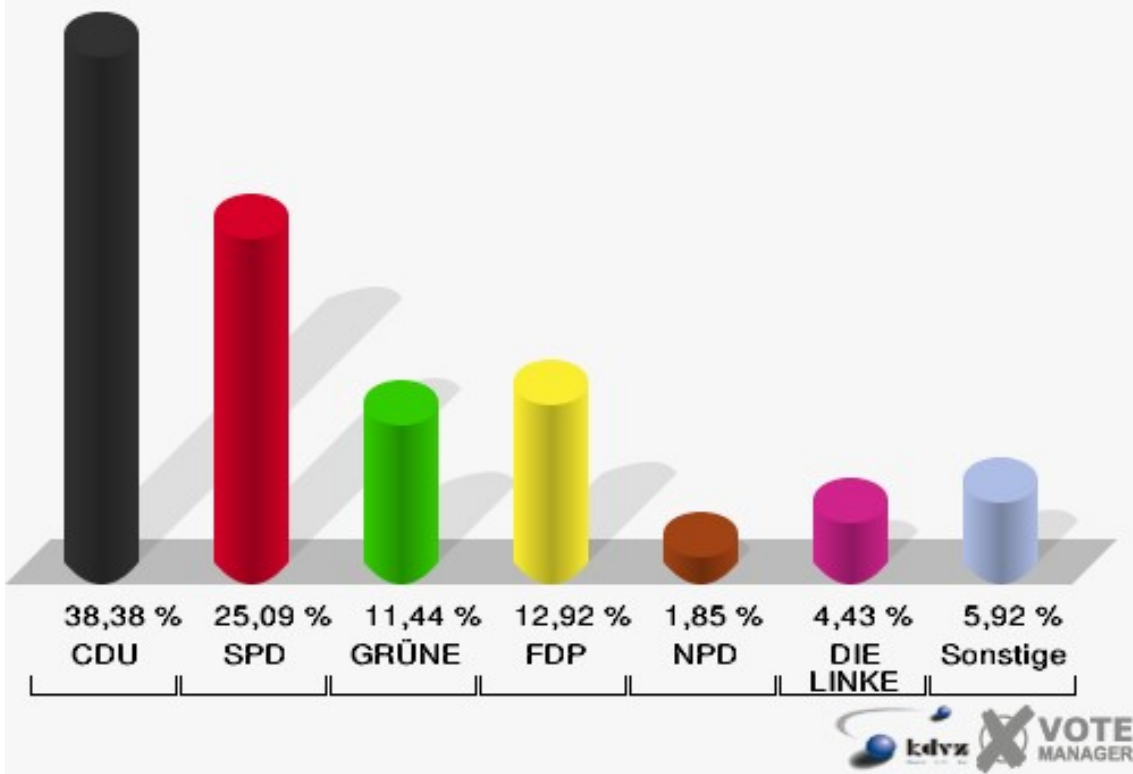
01.2 Hellenthal II

	Erststimmen		Zweitstimmen	
Wahlberechtigte	750		750	
Wähler/innen	277	36,93 %	277	36,93 %
ungültige Stimmen	7	2,53 %	6	2,17 %
gültige Stimmen	270	97,47 %	271	97,83 %
Seel, CDU	132	48,89 %	104	38,38 %
Koschorreck, SPD	72	26,67 %	68	25,09 %
Zentis, GRÜNE	28	10,37 %	31	11,44 %
Braks, FDP	20	7,41 %	35	12,92 %
Servos, NPD	3	1,11 %	5	1,85 %
Veithen, DIE LINKE	14	5,19 %	12	4,43 %
REP	---	---	2	0,74 %
ÖDP	---	---	1	0,37 %
BüSo	---	---	0	0,00 %
PBC	---	---	0	0,00 %
Tierschutzpartei	---	---	4	1,48 %
FAMILIE	---	---	1	0,37 %
Die PARTEI	---	---	1	0,37 %
ZENTRUM	---	---	0	0,00 %
BGD	---	---	0	0,00 %
AUF	---	---	0	0,00 %
PIRATEN	---	---	2	0,74 %
ddp	---	---	1	0,37 %
Freie Union	---	---	1	0,37 %
RENTNER	---	---	1	0,37 %
Ewert, pro NRW	1	0,37 %	1	0,37 %
DIE VIOLETTEN	---	---	0	0,00 %
BIG	---	---	0	0,00 %
Volksabstimmung	---	---	1	0,37 %
FBI / Freie Wähler	---	---	0	0,00 %

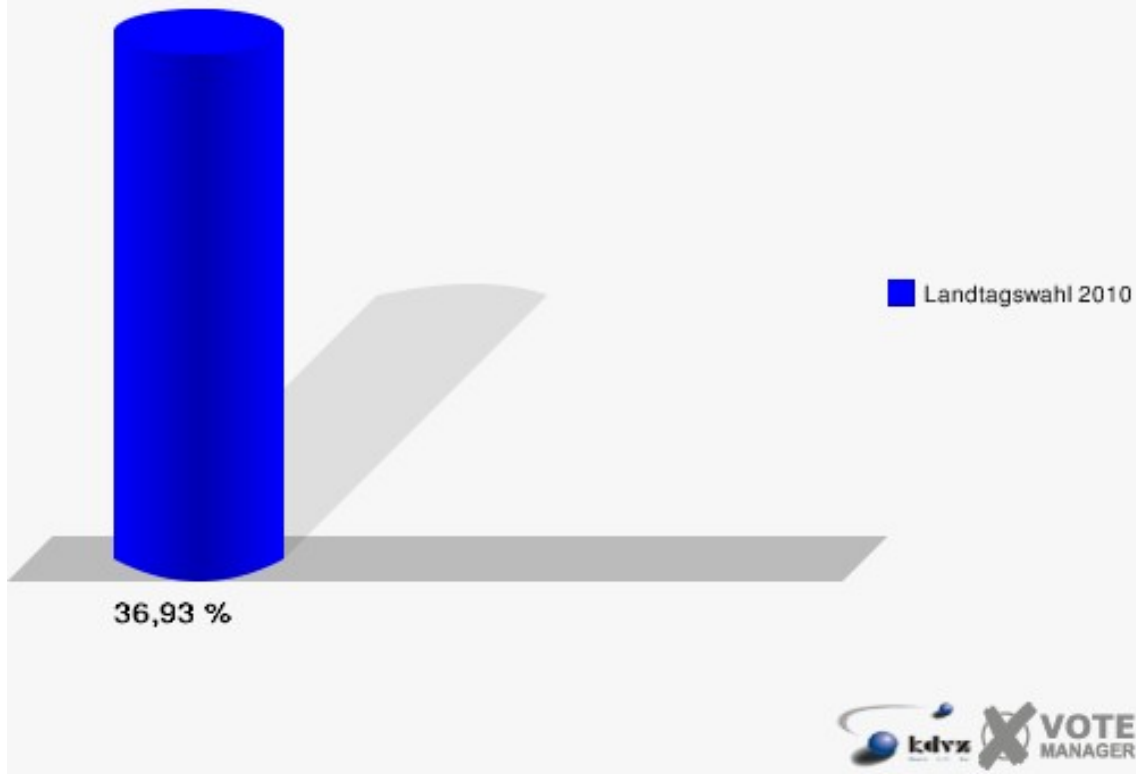
Gemeinde Hellenthal
Landtagswahl 09.05.2010
Erststimmen 01.2 Hellenthal II



Gemeinde Hellenthal
Landtagswahl 09.05.2010
Zweitstimmen 01.2 Hellenthal II



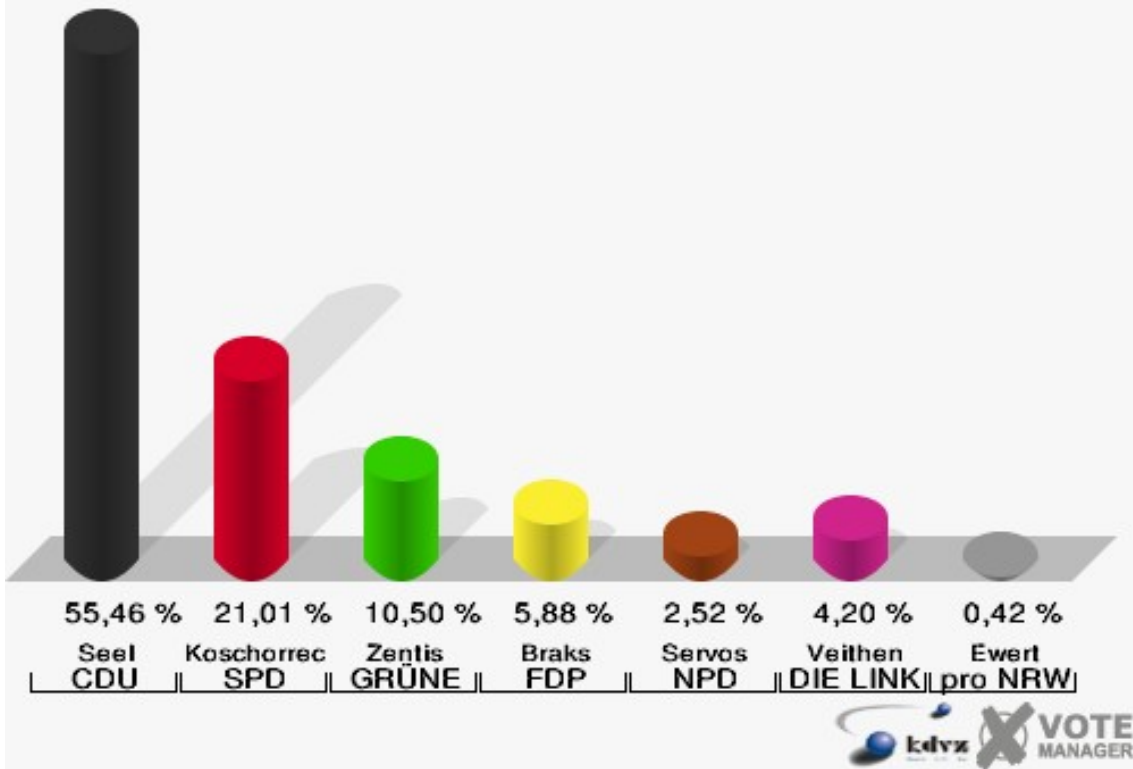
Gemeinde Hellenthal
Landtagswahl 09.05.2010
Wahlbeteiligung 01.2 Hellenthal II



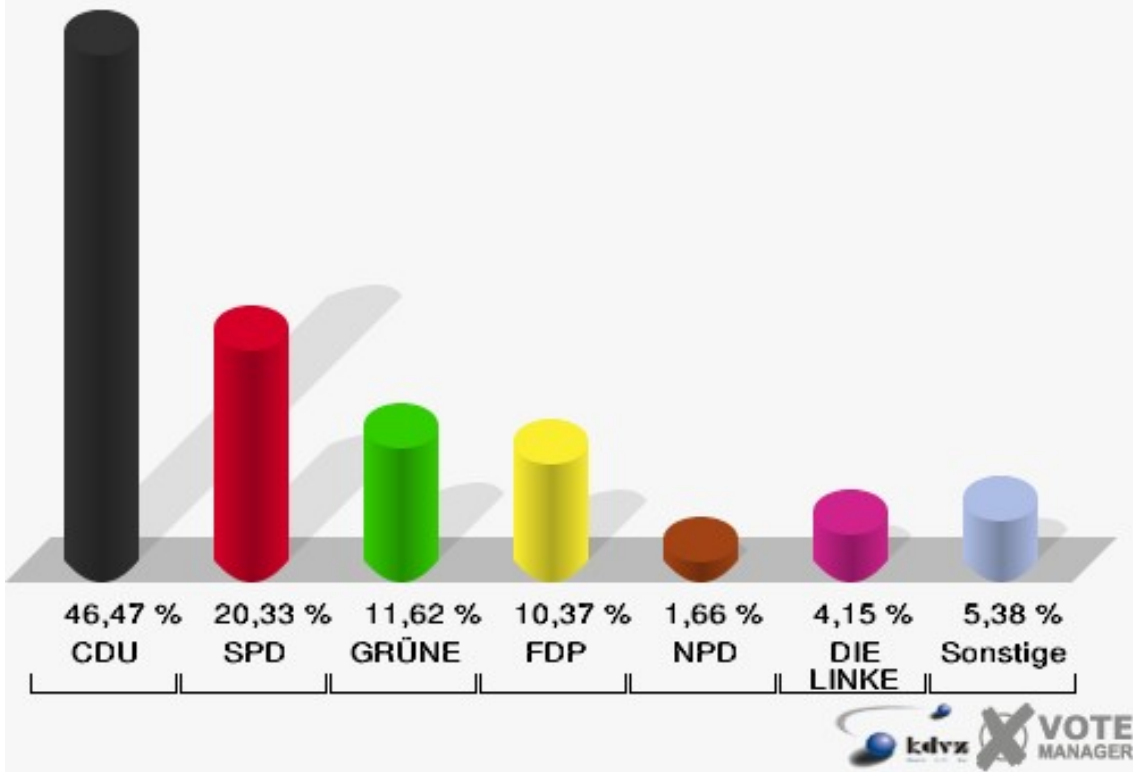
02.1 Blumenthal

	Erststimmen		Zweitstimmen	
Wahlberechtigte	585		585	
Wähler/innen	251	42,91 %	251	42,91 %
ungültige Stimmen	13	5,18 %	10	3,98 %
gültige Stimmen	238	94,82 %	241	96,02 %
Seel, CDU	132	55,46 %	112	46,47 %
Koschorreck, SPD	50	21,01 %	49	20,33 %
Zentis, GRÜNE	25	10,50 %	28	11,62 %
Braks, FDP	14	5,88 %	25	10,37 %
Servos, NPD	6	2,52 %	4	1,66 %
Veithen, DIE LINKE	10	4,20 %	10	4,15 %
REP	---	---	0	0,00 %
ÖDP	---	---	0	0,00 %
BüSo	---	---	0	0,00 %
PBC	---	---	0	0,00 %
Tierschutzpartei	---	---	7	2,90 %
FAMILIE	---	---	2	0,83 %
Die PARTEI	---	---	0	0,00 %
ZENTRUM	---	---	0	0,00 %
BGD	---	---	0	0,00 %
AUF	---	---	0	0,00 %
PIRATEN	---	---	2	0,83 %
ddp	---	---	0	0,00 %
Freie Union	---	---	0	0,00 %
RENTNER	---	---	0	0,00 %
Ewert, pro NRW	1	0,42 %	1	0,41 %
DIE VIOLETTEN	---	---	0	0,00 %
BIG	---	---	0	0,00 %
Volksabstimmung	---	---	1	0,41 %
FBI / Freie Wähler	---	---	0	0,00 %

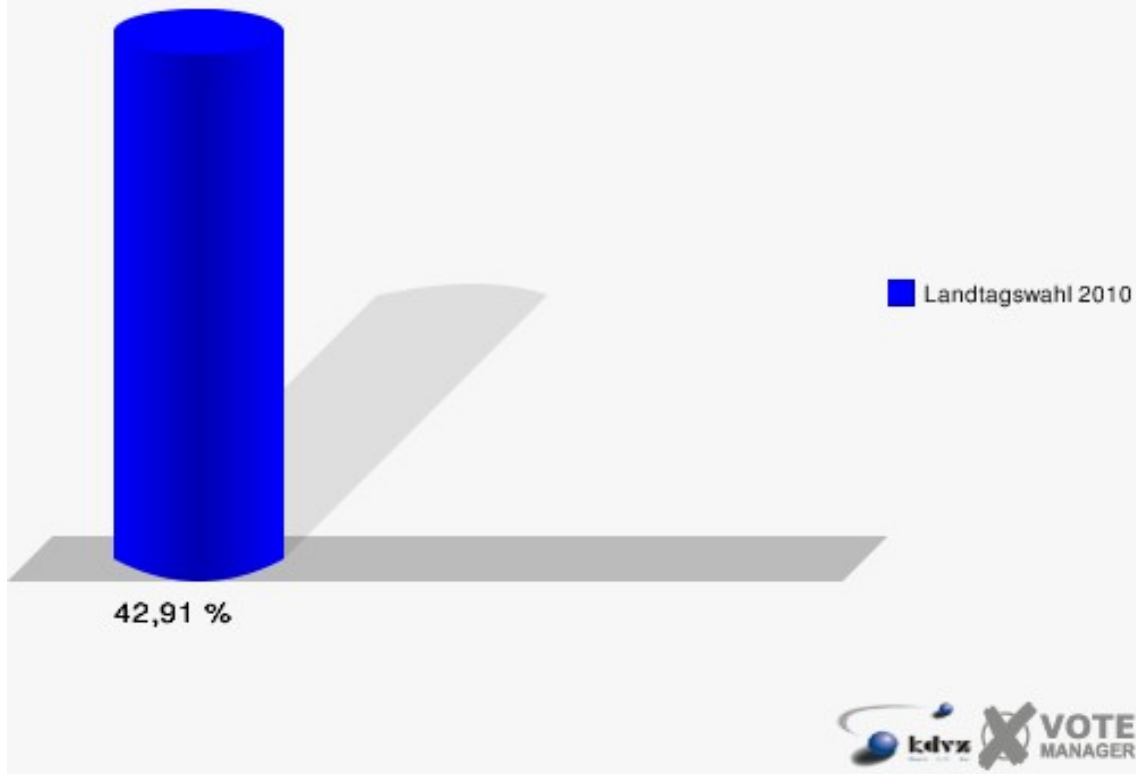
Gemeinde Hellenthal
Landtagswahl 09.05.2010
Erststimmen 02.1 Blumenthal



Gemeinde Hellenthal
Landtagswahl 09.05.2010
Zweitstimmen 02.1 Blumenthal



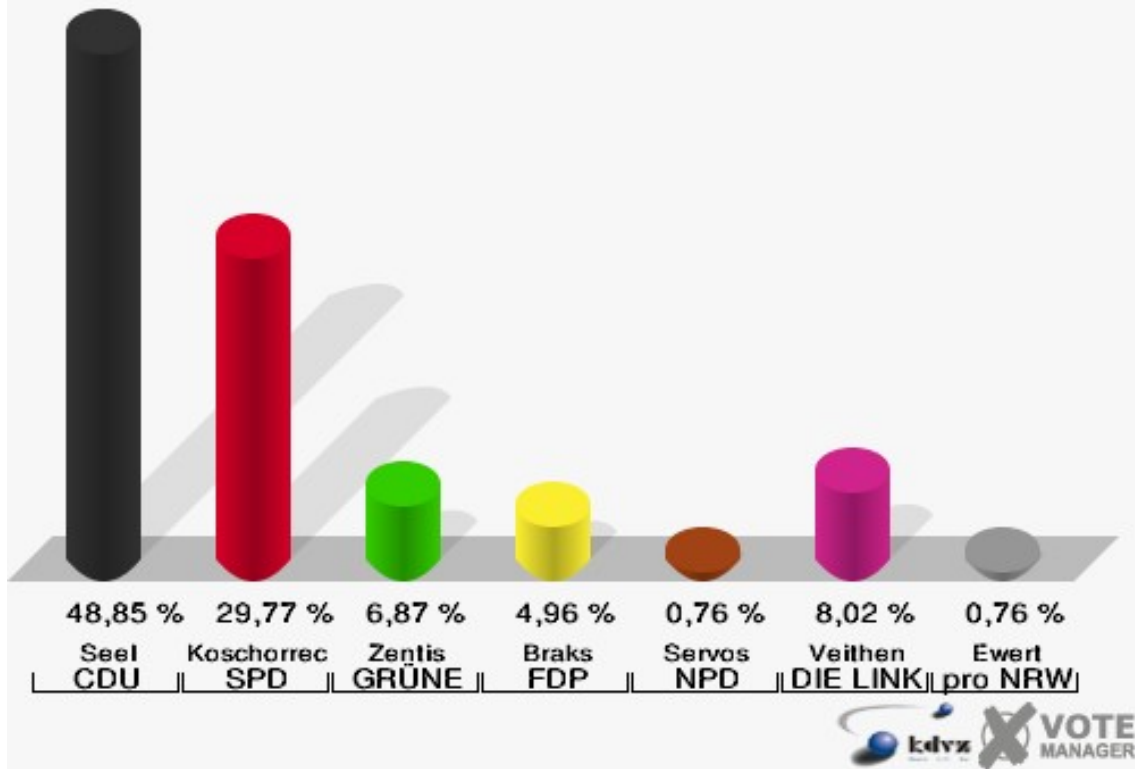
Gemeinde Hellenthal
Landtagswahl 09.05.2010
Wahlbeteiligung 02.1 Blumenthal



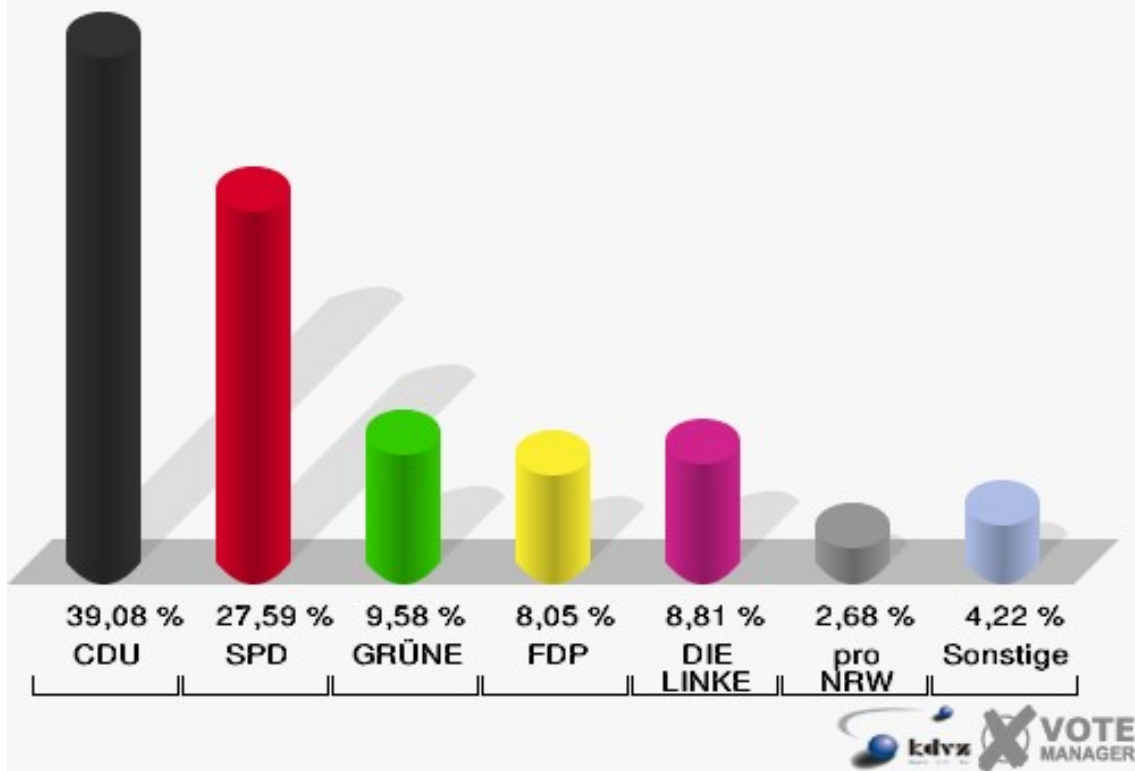
03.1 Reifferscheid-Kammerwald

	Erststimmen		Zweitstimmen	
Wahlberechtigte	584		584	
Wähler/innen	267	45,72 %	267	45,72 %
ungültige Stimmen	5	1,87 %	6	2,25 %
gültige Stimmen	262	98,13 %	261	97,75 %
Seel, CDU	128	48,85 %	102	39,08 %
Koschorreck, SPD	78	29,77 %	72	27,59 %
Zentis, GRÜNE	18	6,87 %	25	9,58 %
Braks, FDP	13	4,96 %	21	8,05 %
Servos, NPD	2	0,76 %	2	0,77 %
Veithen, DIE LINKE	21	8,02 %	23	8,81 %
REP	---	---	0	0,00 %
ÖDP	---	---	0	0,00 %
BüSo	---	---	0	0,00 %
PBC	---	---	0	0,00 %
Tierschutzpartei	---	---	2	0,77 %
FAMILIE	---	---	3	1,15 %
Die PARTEI	---	---	0	0,00 %
ZENTRUM	---	---	1	0,38 %
BGD	---	---	0	0,00 %
AUF	---	---	0	0,00 %
PIRATEN	---	---	2	0,77 %
ddp	---	---	0	0,00 %
Freie Union	---	---	0	0,00 %
RENTNER	---	---	1	0,38 %
Ewert, pro NRW	2	0,76 %	7	2,68 %
DIE VIOLETTEN	---	---	0	0,00 %
BIG	---	---	0	0,00 %
Volksabstimmung	---	---	0	0,00 %
FBI / Freie Wähler	---	---	0	0,00 %

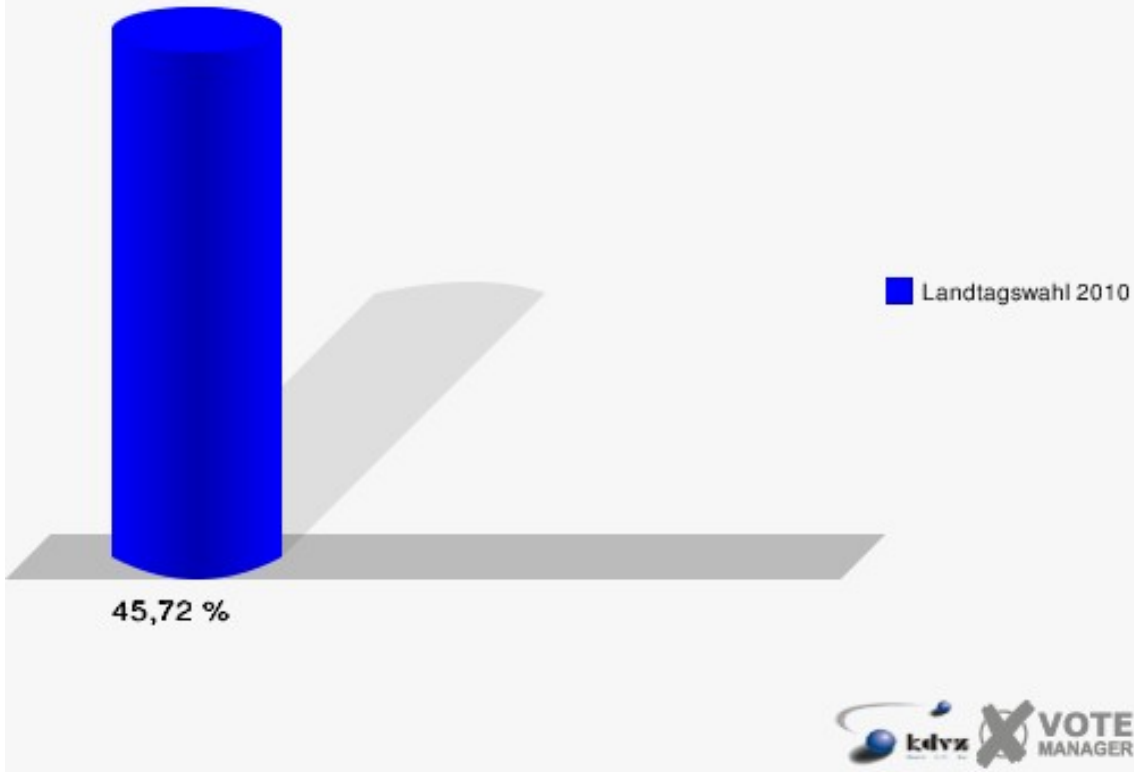
Gemeinde Hellenthal
Landtagswahl 09.05.2010
Erststimmen 03.1 Reifferscheid-Kammerwald



Gemeinde Hellenthal
Landtagswahl 09.05.2010
Zweitstimmen 03.1 Reifferscheid-Kammerwald



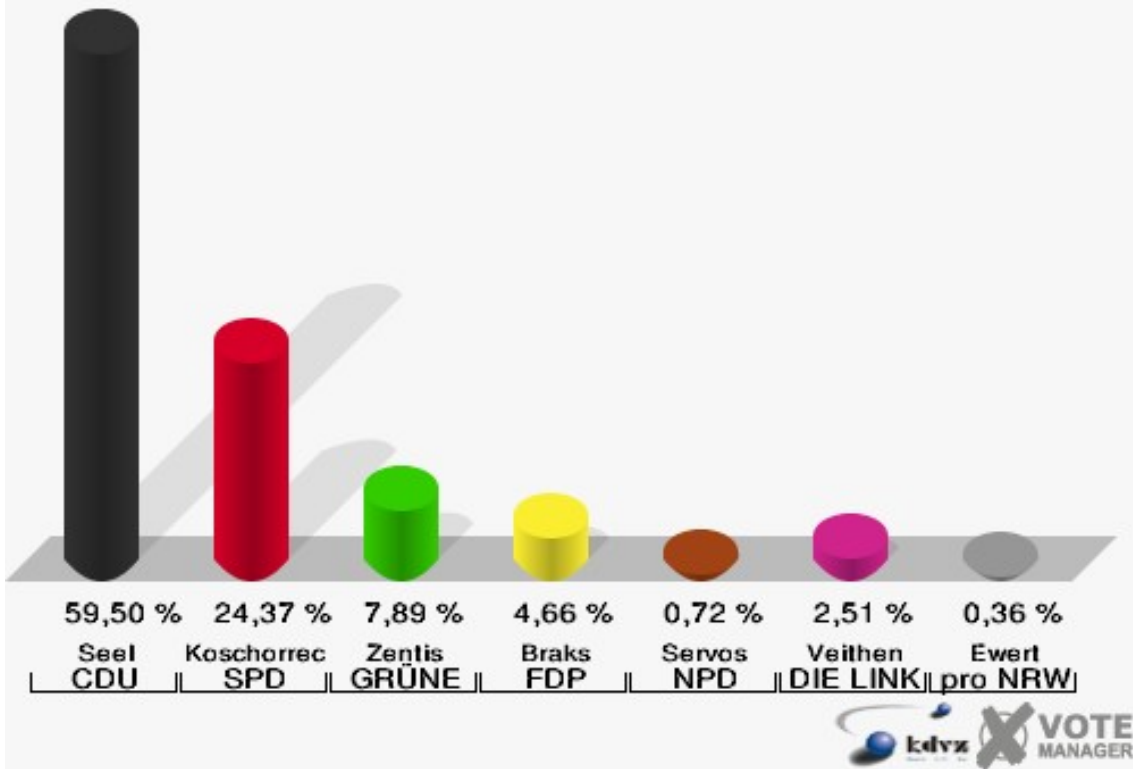
Gemeinde Hellenthal
Landtagswahl 09.05.2010
Wahlbeteiligung 03.1 Reifferscheid-Kammerwald



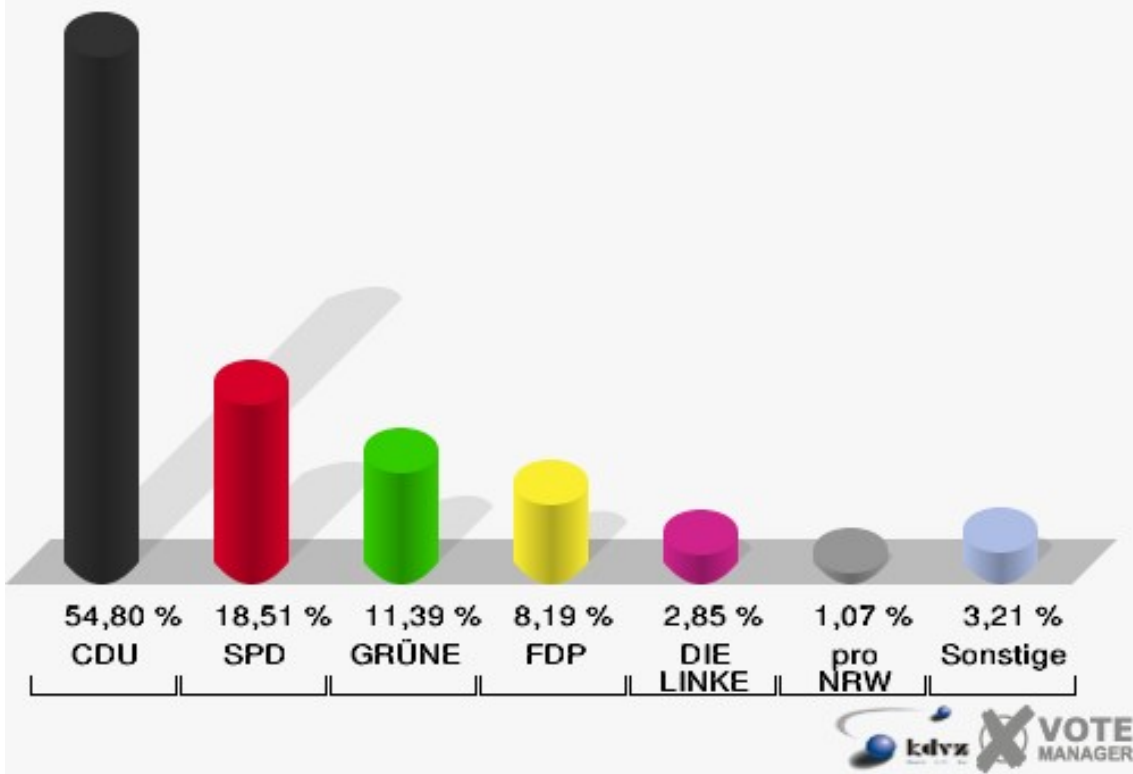
04.1 Wiesen-Manscheid

	Erststimmen		Zweitstimmen	
Wahlberechtigte	577		577	
Wähler/innen	290	50,26 %	290	50,26 %
ungültige Stimmen	11	3,79 %	9	3,10 %
gültige Stimmen	279	96,21 %	281	96,90 %
Seel, CDU	166	59,50 %	154	54,80 %
Koschorreck, SPD	68	24,37 %	52	18,51 %
Zentis, GRÜNE	22	7,89 %	32	11,39 %
Braks, FDP	13	4,66 %	23	8,19 %
Servos, NPD	2	0,72 %	2	0,71 %
Veithen, DIE LINKE	7	2,51 %	8	2,85 %
REP	---	---	0	0,00 %
ÖDP	---	---	0	0,00 %
BüSo	---	---	0	0,00 %
PBC	---	---	0	0,00 %
Tierschutzpartei	---	---	2	0,71 %
FAMILIE	---	---	3	1,07 %
Die PARTEI	---	---	1	0,36 %
ZENTRUM	---	---	0	0,00 %
BGD	---	---	0	0,00 %
AUF	---	---	0	0,00 %
PIRATEN	---	---	1	0,36 %
ddp	---	---	0	0,00 %
Freie Union	---	---	0	0,00 %
RENTNER	---	---	0	0,00 %
Ewert, pro NRW	1	0,36 %	3	1,07 %
DIE VIOLETTEN	---	---	0	0,00 %
BIG	---	---	0	0,00 %
Volksabstimmung	---	---	0	0,00 %
FBI / Freie Wähler	---	---	0	0,00 %

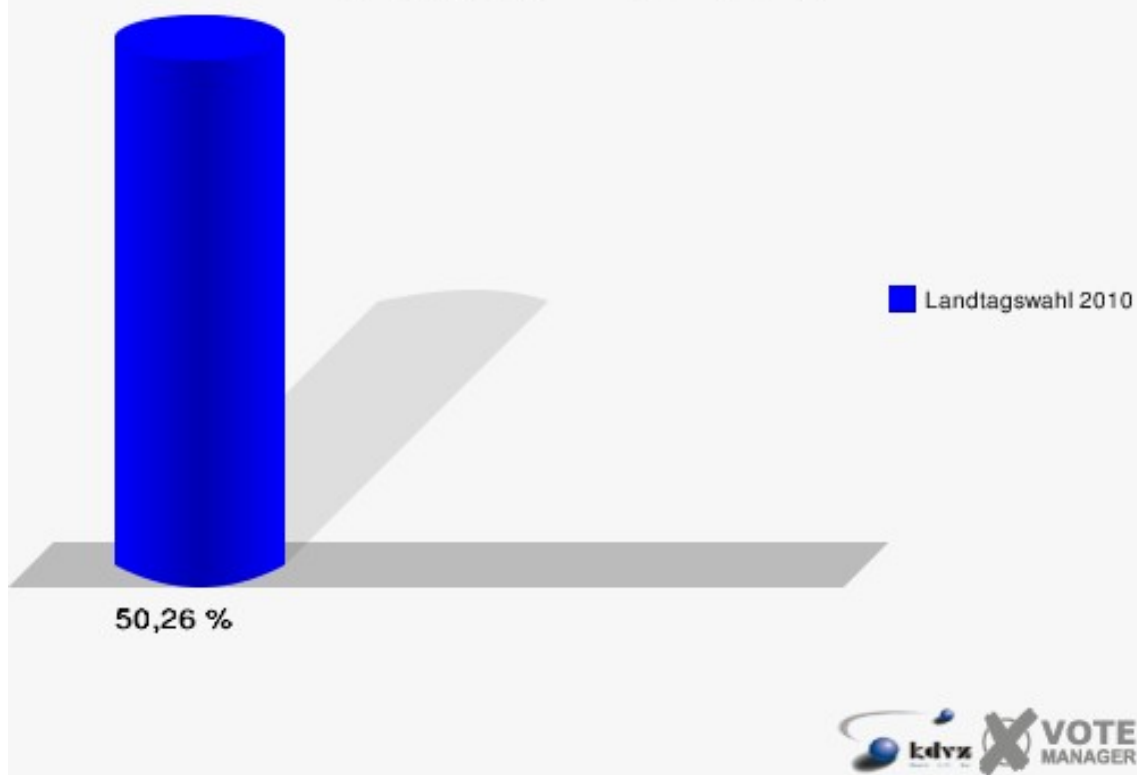
Gemeinde Hellenthal
Landtagswahl 09.05.2010
Erststimmen 04.1 Wiesen-Manscheid



Gemeinde Hellenthal
Landtagswahl 09.05.2010
Zweitstimmen 04.1 Wiesen-Manscheid



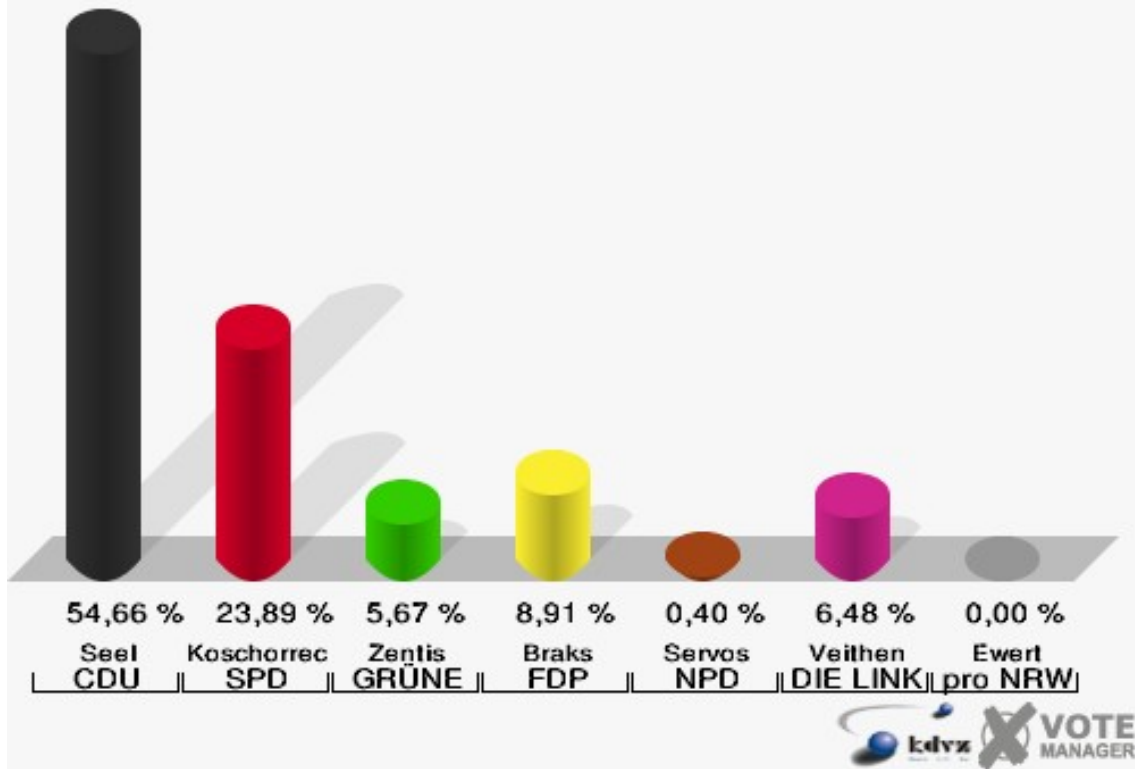
Gemeinde Hellenthal
Landtagswahl 09.05.2010
Wahlbeteiligung 04.1 Wiesen-Manscheid



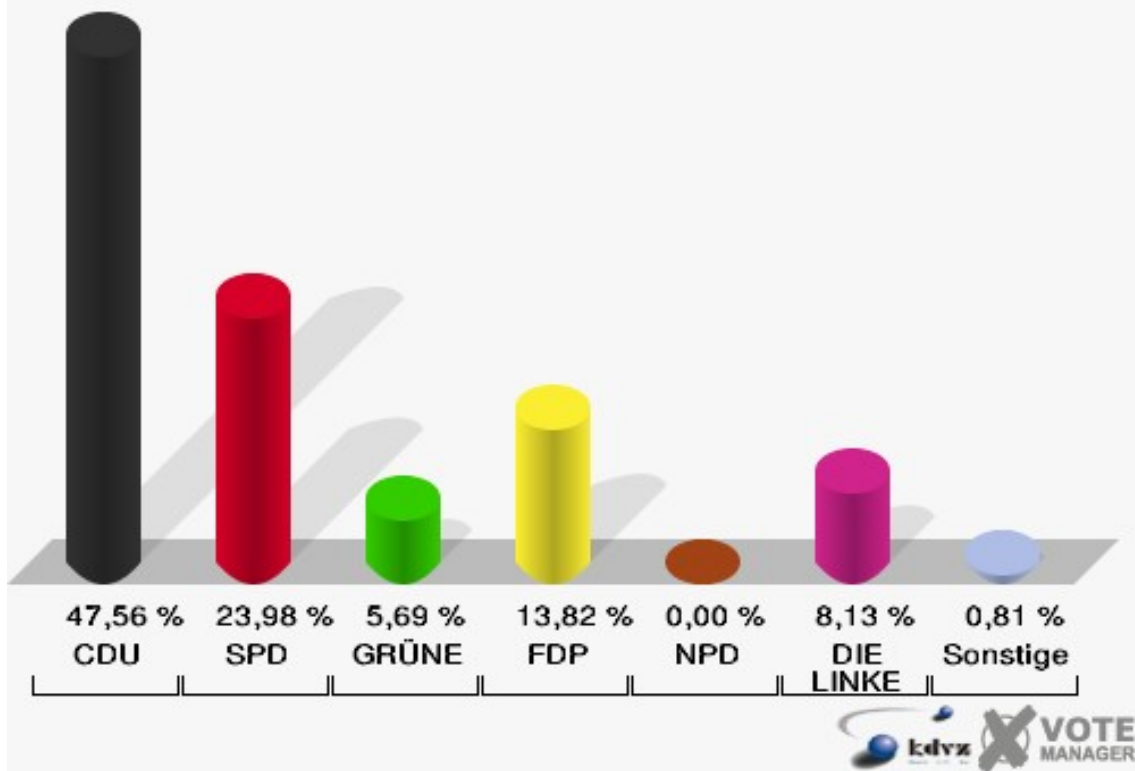
05.1 Hecken-Kreuzberg

	Erststimmen		Zweitstimmen	
Wahlberechtigte	488		488	
Wähler/innen	253	51,84 %	253	51,84 %
ungültige Stimmen	6	2,37 %	7	2,77 %
gültige Stimmen	247	97,63 %	246	97,23 %
Seel, CDU	135	54,66 %	117	47,56 %
Koschorreck, SPD	59	23,89 %	59	23,98 %
Zentis, GRÜNE	14	5,67 %	14	5,69 %
Braks, FDP	22	8,91 %	34	13,82 %
Servos, NPD	1	0,40 %	0	0,00 %
Veithen, DIE LINKE	16	6,48 %	20	8,13 %
REP	---	---	0	0,00 %
ÖDP	---	---	0	0,00 %
BüSo	---	---	0	0,00 %
PBC	---	---	0	0,00 %
Tierschutzpartei	---	---	0	0,00 %
FAMILIE	---	---	2	0,81 %
Die PARTEI	---	---	0	0,00 %
ZENTRUM	---	---	0	0,00 %
BGD	---	---	0	0,00 %
AUF	---	---	0	0,00 %
PIRATEN	---	---	0	0,00 %
ddp	---	---	0	0,00 %
Freie Union	---	---	0	0,00 %
RENTNER	---	---	0	0,00 %
Ewert, pro NRW	0	0,00 %	0	0,00 %
DIE VIOLETTEN	---	---	0	0,00 %
BIG	---	---	0	0,00 %
Volksabstimmung	---	---	0	0,00 %
FBI / Freie Wähler	---	---	0	0,00 %

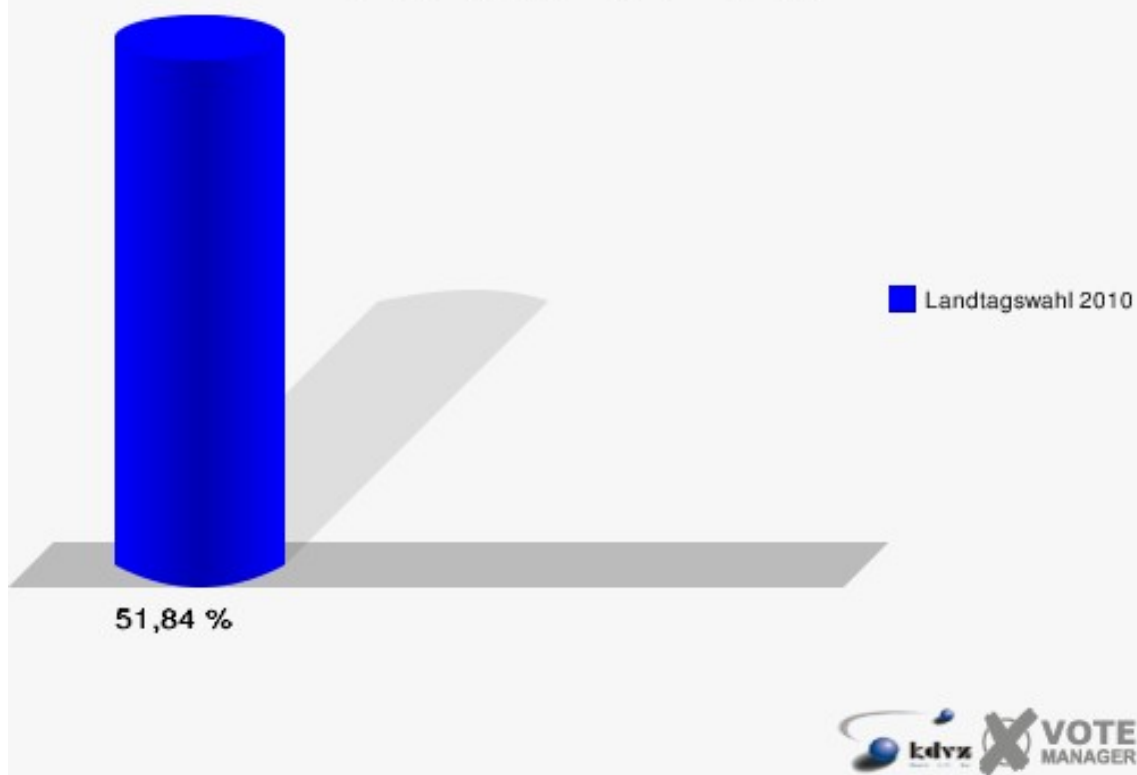
Gemeinde Hellenthal
Landtagswahl 09.05.2010
Erststimmen 05.1 Hecken-Kreuzberg



Gemeinde Hellenthal
Landtagswahl 09.05.2010
Zweitstimmen 05.1 Hecken-Kreuzberg



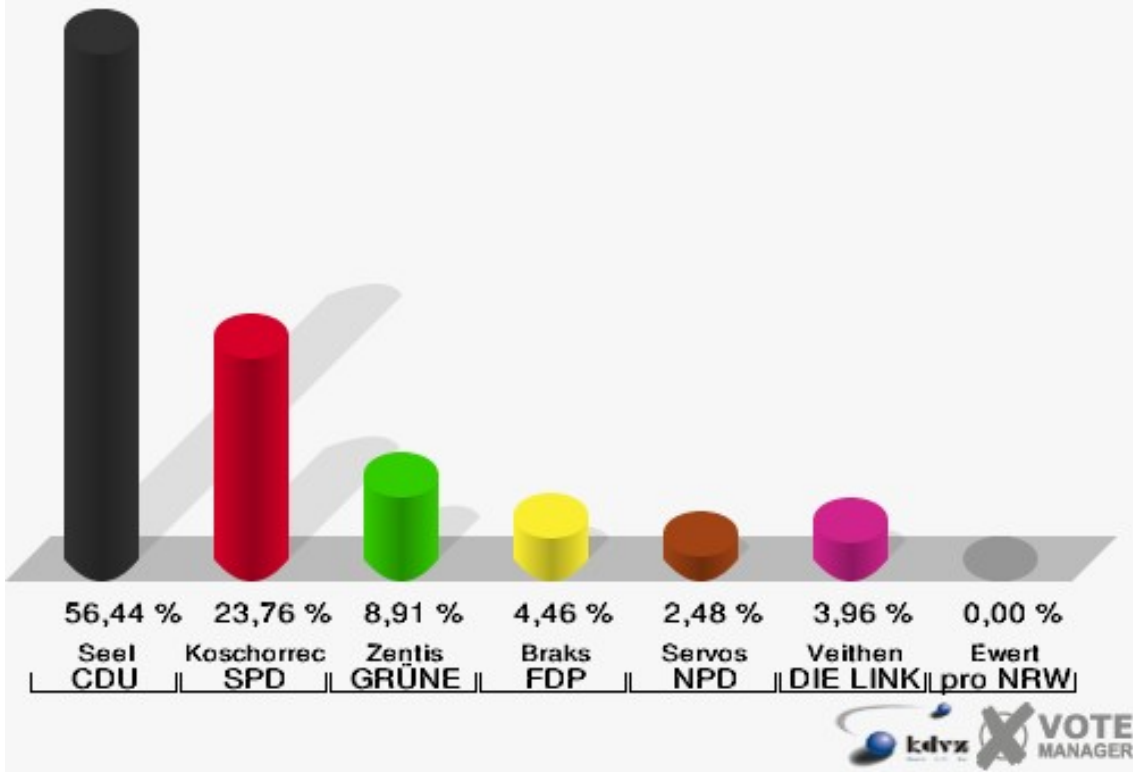
Gemeinde Hellenthal
Landtagswahl 09.05.2010
Wahlbeteiligung 05.1 Hecken-Kreuzberg



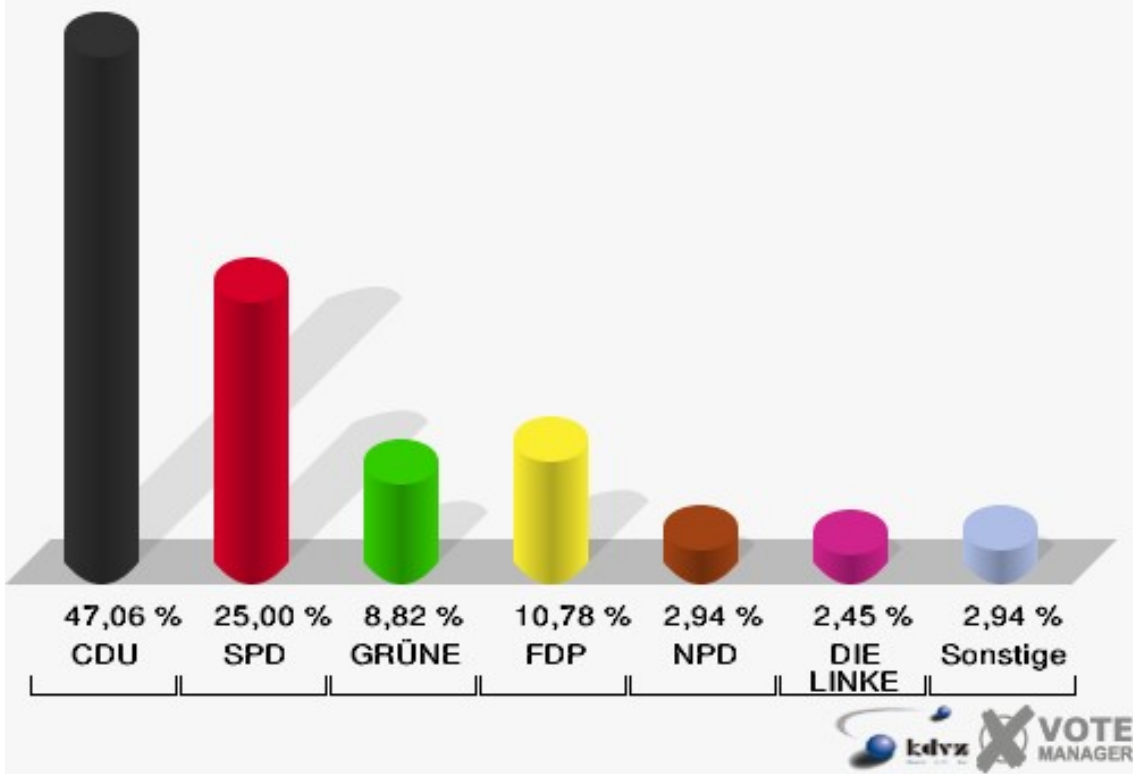
06.1 Oberreifferscheid-Hescheld

	Erststimmen		Zweitstimmen	
Wahlberechtigte	468		468	
Wähler/innen	208	44,44 %	208	44,44 %
ungültige Stimmen	6	2,88 %	4	1,92 %
gültige Stimmen	202	97,12 %	204	98,08 %
Seel, CDU	114	56,44 %	96	47,06 %
Koschorreck, SPD	48	23,76 %	51	25,00 %
Zentis, GRÜNE	18	8,91 %	18	8,82 %
Braks, FDP	9	4,46 %	22	10,78 %
Servos, NPD	5	2,48 %	6	2,94 %
Veithen, DIE LINKE	8	3,96 %	5	2,45 %
REP	---	---	0	0,00 %
ÖDP	---	---	0	0,00 %
BüSo	---	---	0	0,00 %
PBC	---	---	0	0,00 %
Tierschutzpartei	---	---	2	0,98 %
FAMILIE	---	---	1	0,49 %
Die PARTEI	---	---	1	0,49 %
ZENTRUM	---	---	0	0,00 %
BGD	---	---	0	0,00 %
AUF	---	---	0	0,00 %
PIRATEN	---	---	2	0,98 %
ddp	---	---	0	0,00 %
Freie Union	---	---	0	0,00 %
RENTNER	---	---	0	0,00 %
Ewert, pro NRW	0	0,00 %	0	0,00 %
DIE VIOLETTEN	---	---	0	0,00 %
BIG	---	---	0	0,00 %
Volksabstimmung	---	---	0	0,00 %
FBI / Freie Wähler	---	---	0	0,00 %

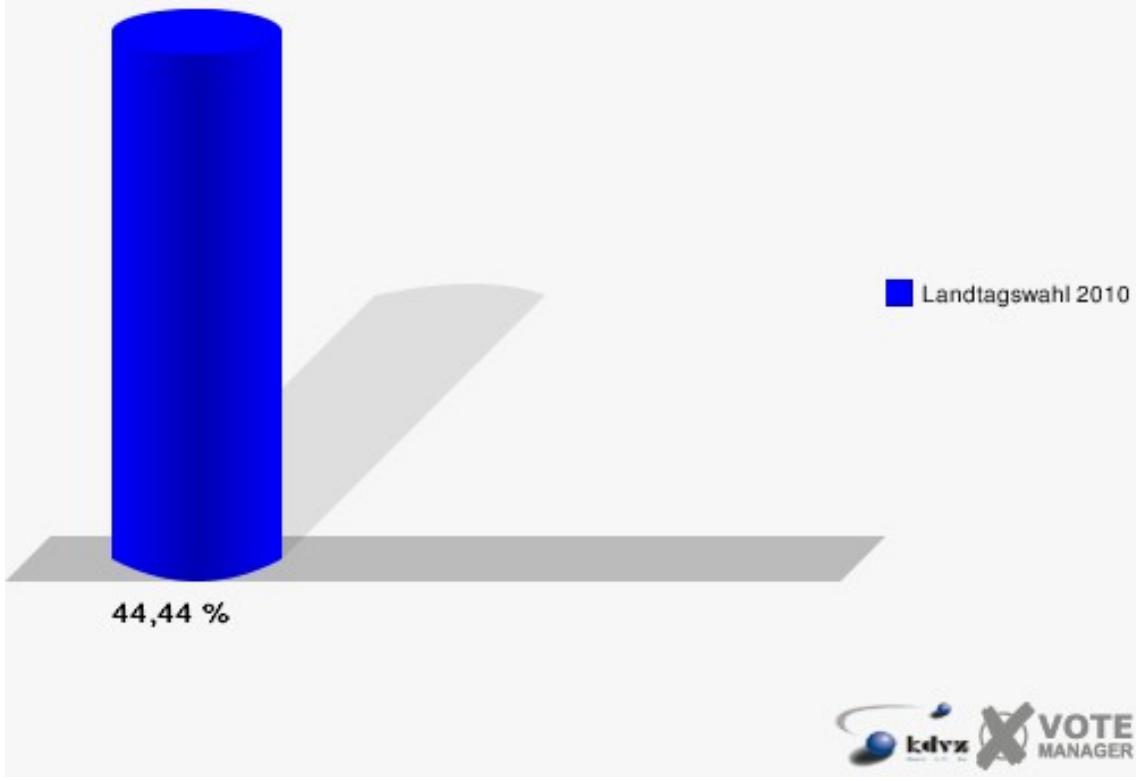
Gemeinde Hellenthal
 Landtagswahl 09.05.2010
 Erststimmen 06.1 Oberreifferscheid-Hescheld



Gemeinde Hellenthal
 Landtagswahl 09.05.2010
 Zweitstimmen 06.1 Oberreifferscheid-Hescheld



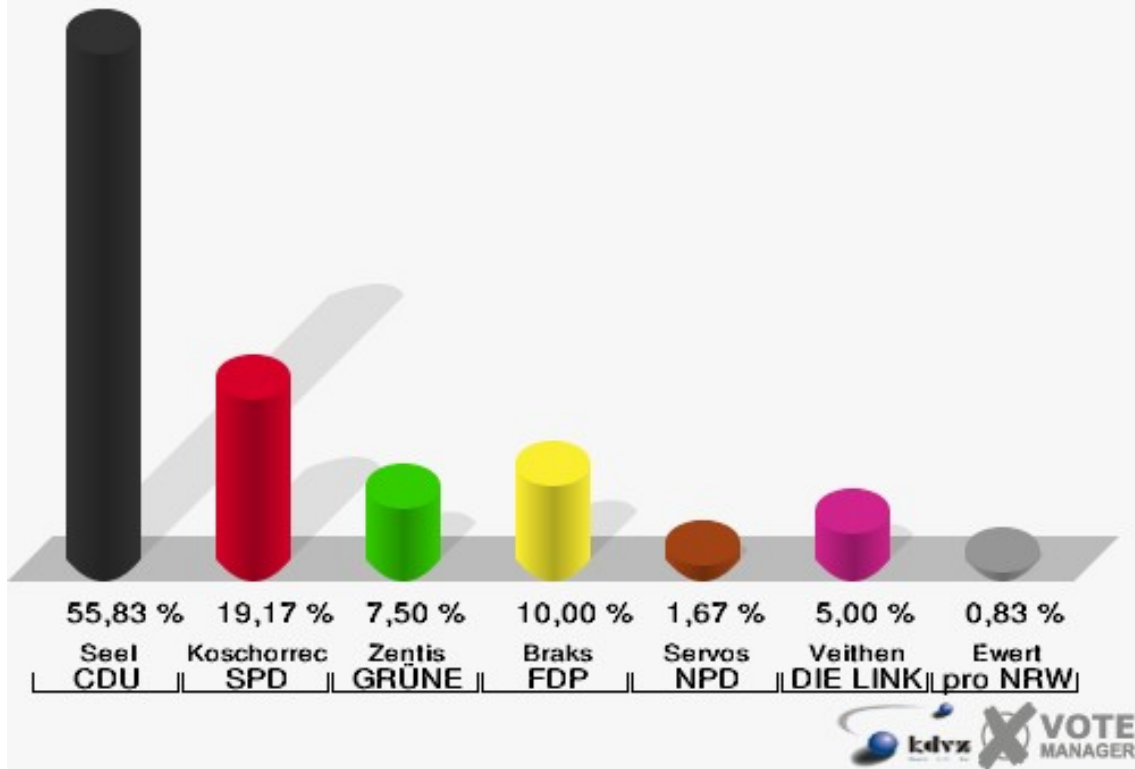
Gemeinde Hellenthal
Landtagswahl 09.05.2010
Wahlbeteiligung 06.1 Oberreifferscheid-Hescheld



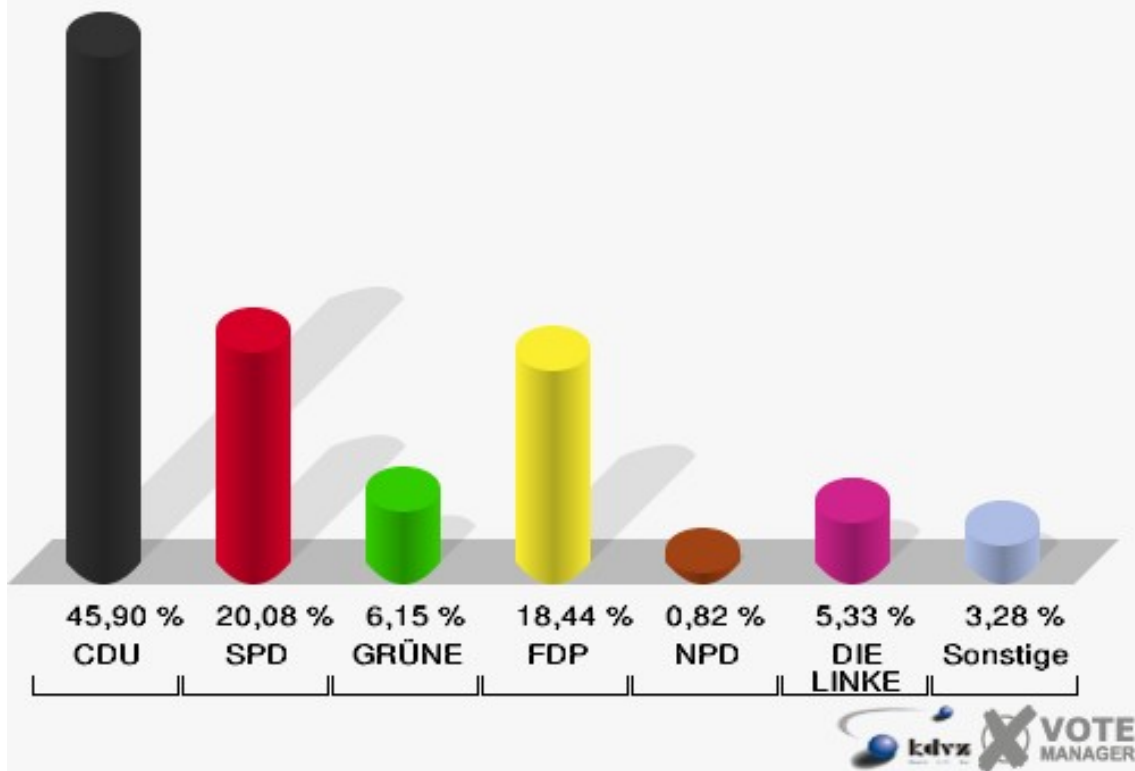
07.1 Wolfert-Sieberath

	Erststimmen		Zweitstimmen	
Wahlberechtigte	472		472	
Wähler/innen	250	52,97 %	250	52,97 %
ungültige Stimmen	10	4,00 %	6	2,40 %
gültige Stimmen	240	96,00 %	244	97,60 %
Seel, CDU	134	55,83 %	112	45,90 %
Koschorreck, SPD	46	19,17 %	49	20,08 %
Zentis, GRÜNE	18	7,50 %	15	6,15 %
Braks, FDP	24	10,00 %	45	18,44 %
Servos, NPD	4	1,67 %	2	0,82 %
Veithen, DIE LINKE	12	5,00 %	13	5,33 %
REP	---	---	0	0,00 %
ÖDP	---	---	0	0,00 %
BüSo	---	---	0	0,00 %
PBC	---	---	0	0,00 %
Tierschutzpartei	---	---	5	2,05 %
FAMILIE	---	---	1	0,41 %
Die PARTEI	---	---	0	0,00 %
ZENTRUM	---	---	0	0,00 %
BGD	---	---	0	0,00 %
AUF	---	---	0	0,00 %
PIRATEN	---	---	0	0,00 %
ddp	---	---	0	0,00 %
Freie Union	---	---	0	0,00 %
RENTNER	---	---	0	0,00 %
Ewert, pro NRW	2	0,83 %	1	0,41 %
DIE VIOLETTEN	---	---	1	0,41 %
BIG	---	---	0	0,00 %
Volksabstimmung	---	---	0	0,00 %
FBI / Freie Wähler	---	---	0	0,00 %

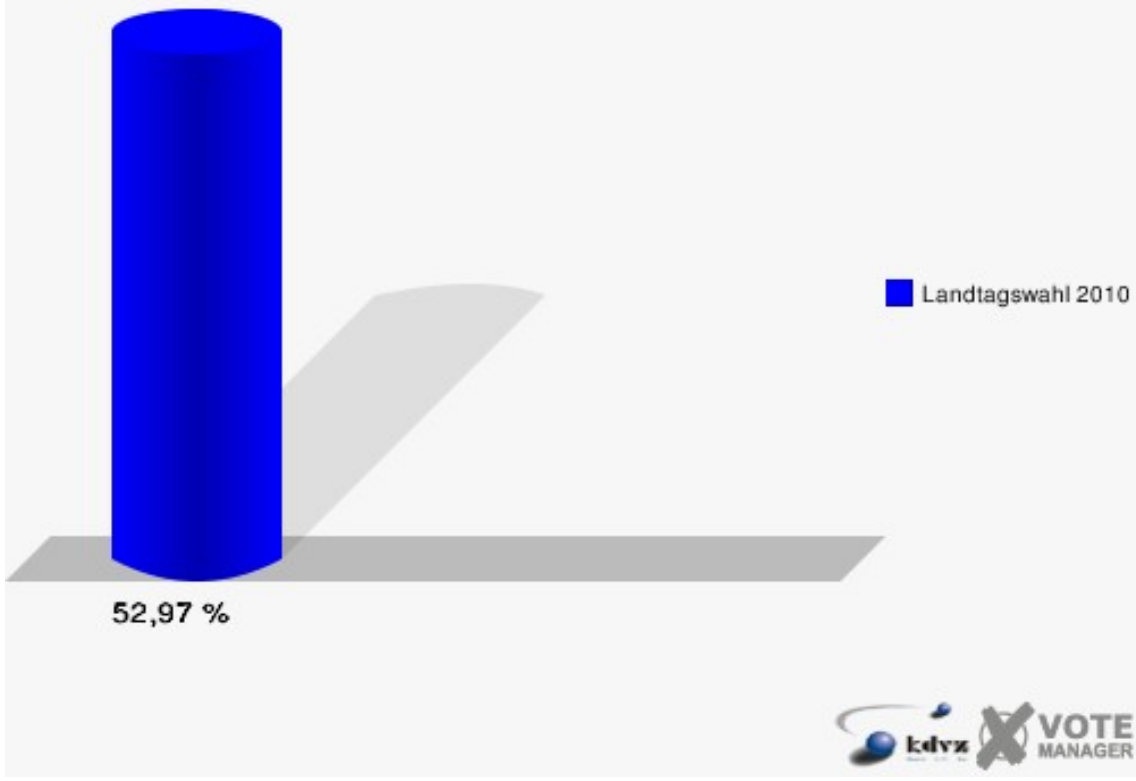
Gemeinde Hellenthal
Landtagswahl 09.05.2010
Erststimmen 07.1 Wolfert-Sieberath



Gemeinde Hellenthal
Landtagswahl 09.05.2010
Zweitstimmen 07.1 Wolfert-Sieberath



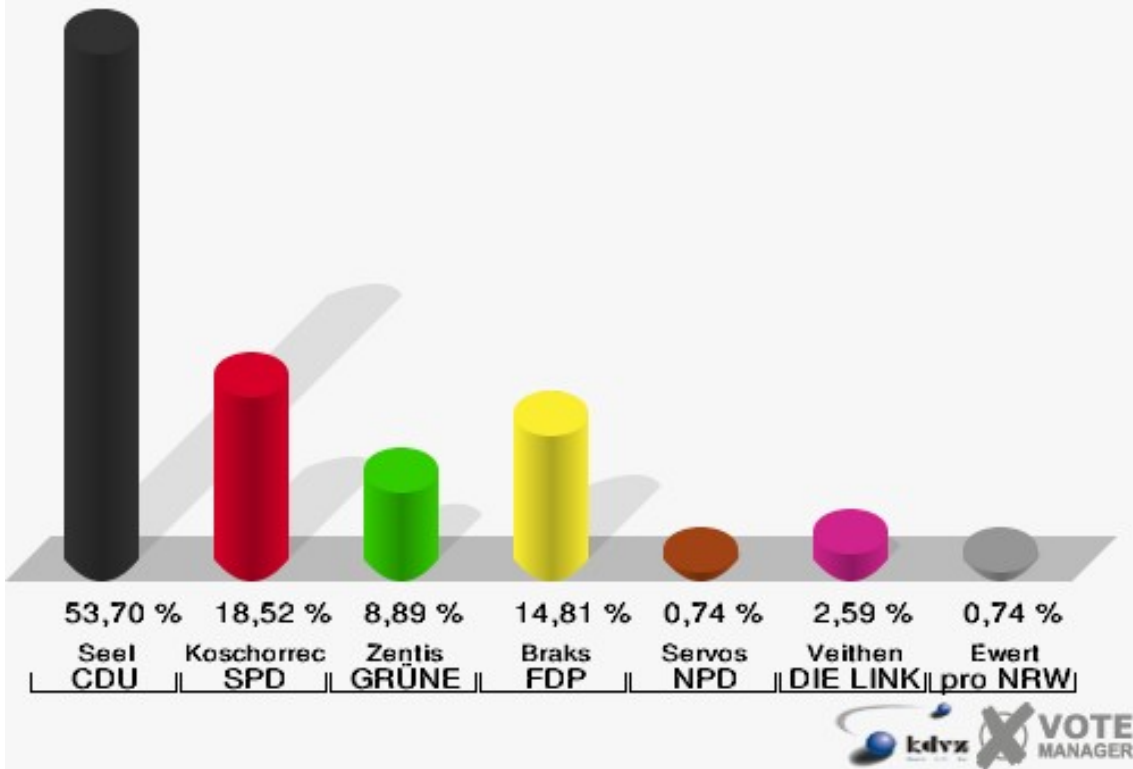
Gemeinde Hellenthal
Landtagswahl 09.05.2010
Wahlbeteiligung 07.1 Wolfert-Sieberath



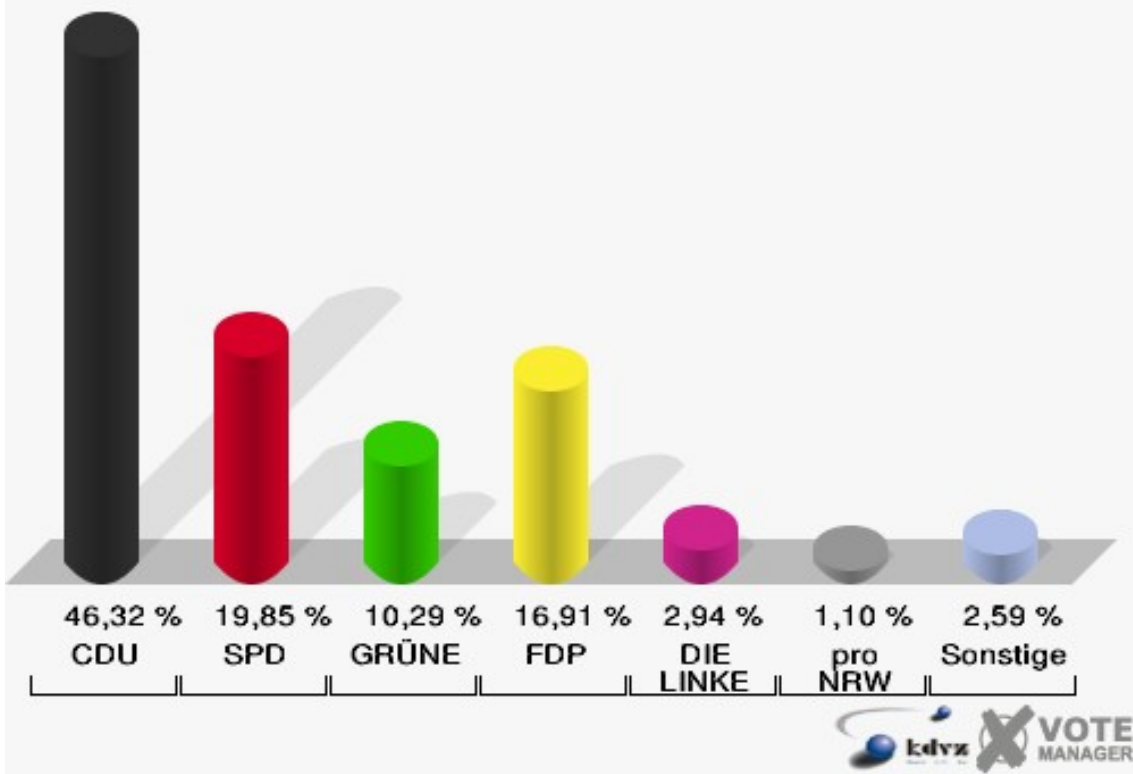
08.1 Rescheid

	Erststimmen		Zweitstimmen	
Wahlberechtigte	508		508	
Wähler/innen	276	54,33 %	276	54,33 %
ungültige Stimmen	6	2,17 %	4	1,45 %
gültige Stimmen	270	97,83 %	272	98,55 %
Seel, CDU	145	53,70 %	126	46,32 %
Koschorreck, SPD	50	18,52 %	54	19,85 %
Zentis, GRÜNE	24	8,89 %	28	10,29 %
Braks, FDP	40	14,81 %	46	16,91 %
Servos, NPD	2	0,74 %	1	0,37 %
Veithen, DIE LINKE	7	2,59 %	8	2,94 %
REP	---	---	0	0,00 %
ÖDP	---	---	0	0,00 %
BüSo	---	---	0	0,00 %
PBC	---	---	0	0,00 %
Tierschutzpartei	---	---	1	0,37 %
FAMILIE	---	---	2	0,74 %
Die PARTEI	---	---	0	0,00 %
ZENTRUM	---	---	0	0,00 %
BGD	---	---	0	0,00 %
AUF	---	---	0	0,00 %
PIRATEN	---	---	1	0,37 %
ddp	---	---	0	0,00 %
Freie Union	---	---	0	0,00 %
RENTNER	---	---	2	0,74 %
Ewert, pro NRW	2	0,74 %	3	1,10 %
DIE VIOLETTEN	---	---	0	0,00 %
BIG	---	---	0	0,00 %
Volksabstimmung	---	---	0	0,00 %
FBI / Freie Wähler	---	---	0	0,00 %

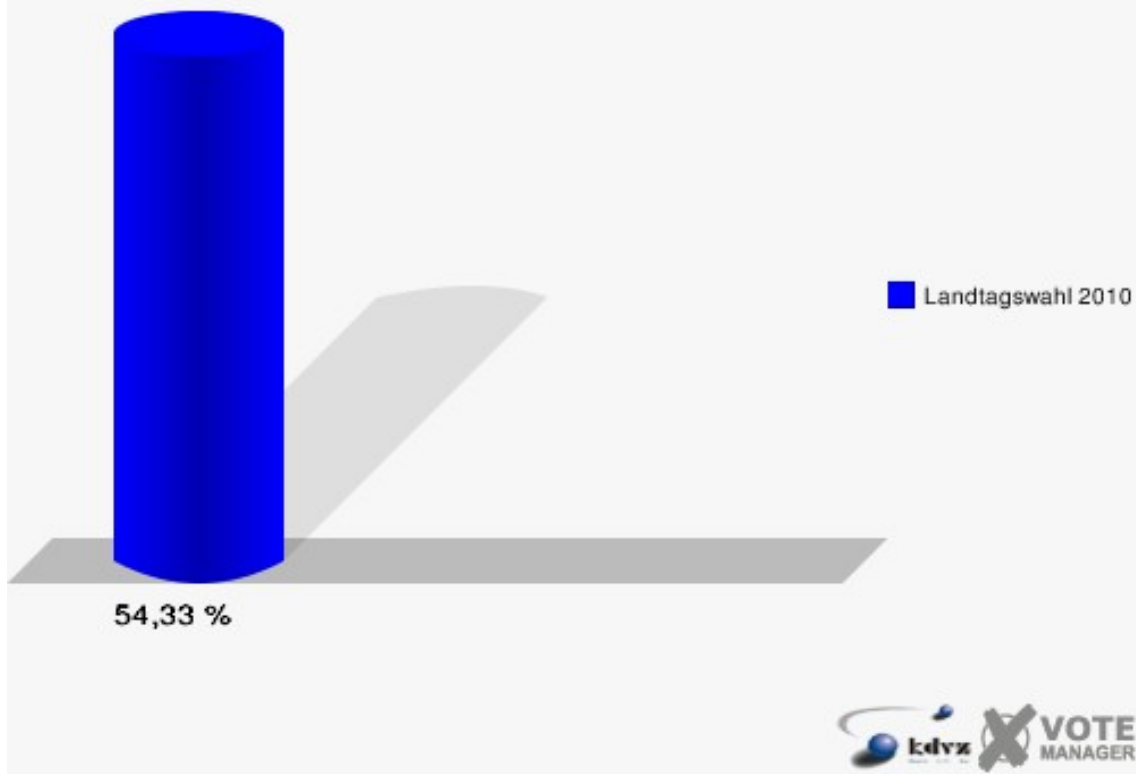
Gemeinde Hellenthal
Landtagswahl 09.05.2010
Erststimmen 08.1 Rescheid



Gemeinde Hellenthal
Landtagswahl 09.05.2010
Zweitstimmen 08.1 Rescheid



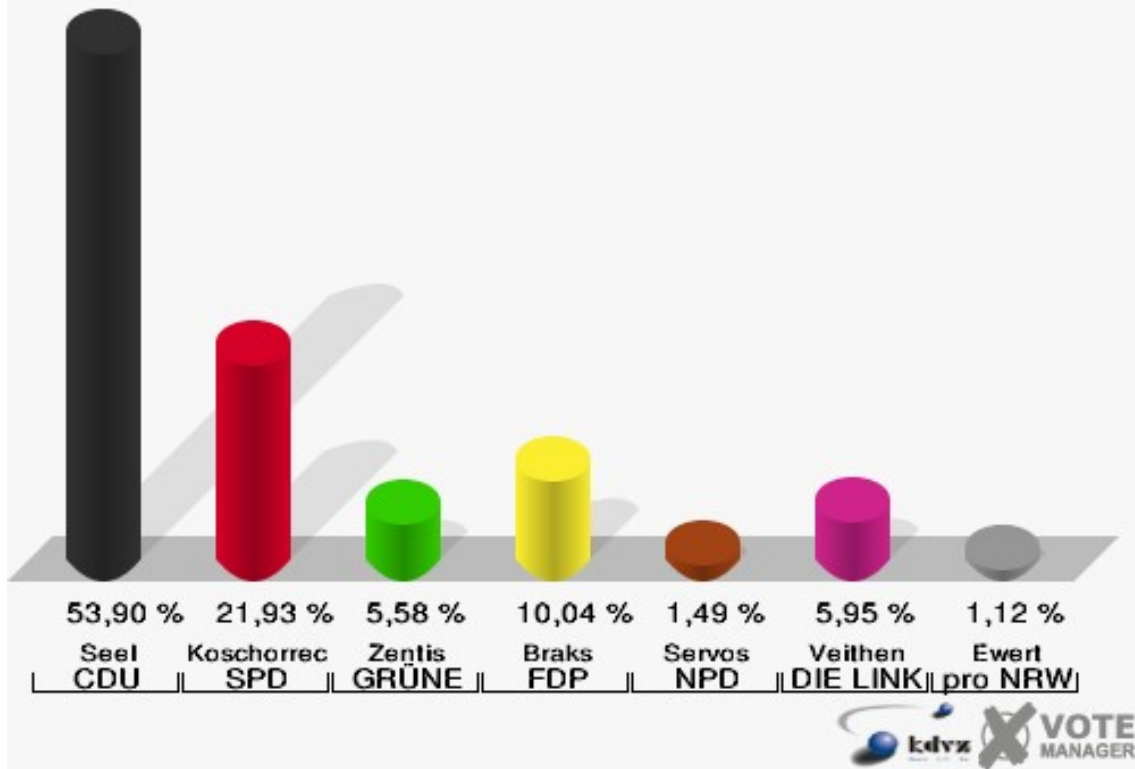
Gemeinde Hellenthal
Landtagswahl 09.05.2010
Wahlbeteiligung 08.1 Rescheid



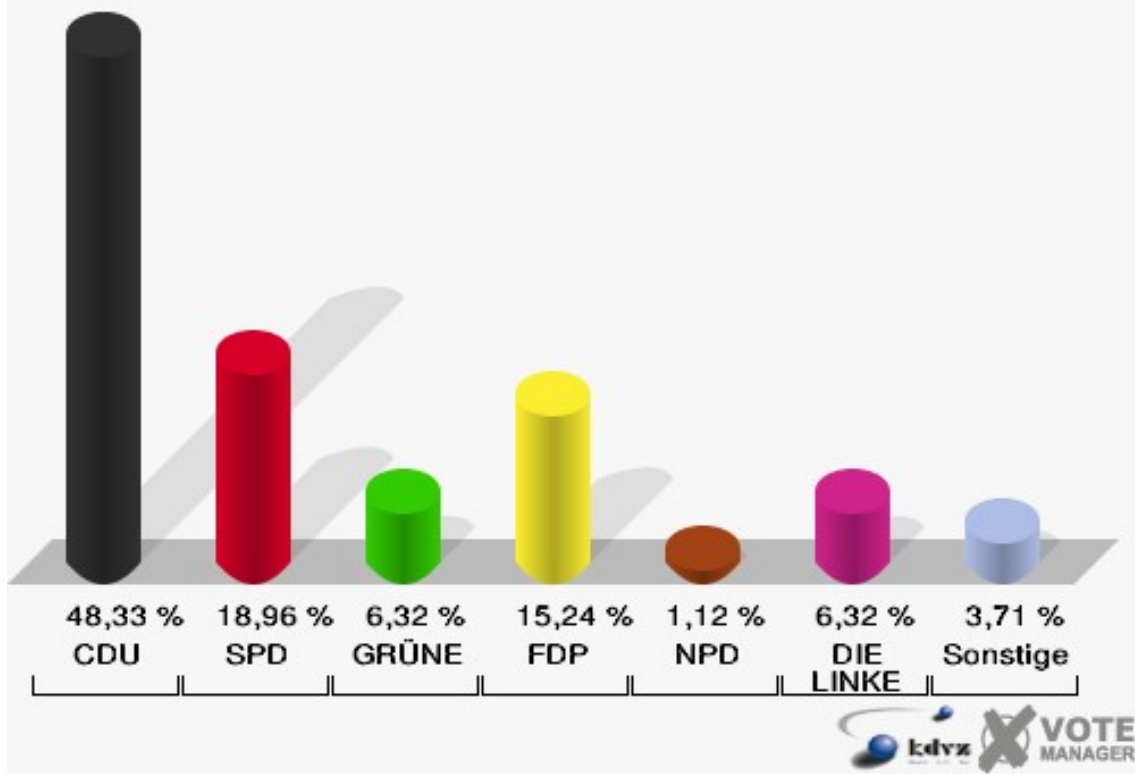
09.1 Hollerath-Ramscheid

	Erststimmen		Zweitstimmen	
Wahlberechtigte	637		637	
Wähler/innen	284	44,58 %	284	44,58 %
ungültige Stimmen	15	5,28 %	15	5,28 %
gültige Stimmen	269	94,72 %	269	94,72 %
Seel, CDU	145	53,90 %	130	48,33 %
Koschorreck, SPD	59	21,93 %	51	18,96 %
Zentis, GRÜNE	15	5,58 %	17	6,32 %
Braks, FDP	27	10,04 %	41	15,24 %
Servos, NPD	4	1,49 %	3	1,12 %
Veithen, DIE LINKE	16	5,95 %	17	6,32 %
REP	---	---	0	0,00 %
ÖDP	---	---	0	0,00 %
BüSo	---	---	0	0,00 %
PBC	---	---	0	0,00 %
Tierschutzpartei	---	---	2	0,74 %
FAMILIE	---	---	0	0,00 %
Die PARTEI	---	---	0	0,00 %
ZENTRUM	---	---	0	0,00 %
BGD	---	---	0	0,00 %
AUF	---	---	0	0,00 %
PIRATEN	---	---	4	1,49 %
ddp	---	---	0	0,00 %
Freie Union	---	---	0	0,00 %
RENTNER	---	---	2	0,74 %
Ewert, pro NRW	3	1,12 %	1	0,37 %
DIE VIOLETTEN	---	---	0	0,00 %
BIG	---	---	0	0,00 %
Volksabstimmung	---	---	0	0,00 %
FBI / Freie Wähler	---	---	1	0,37 %

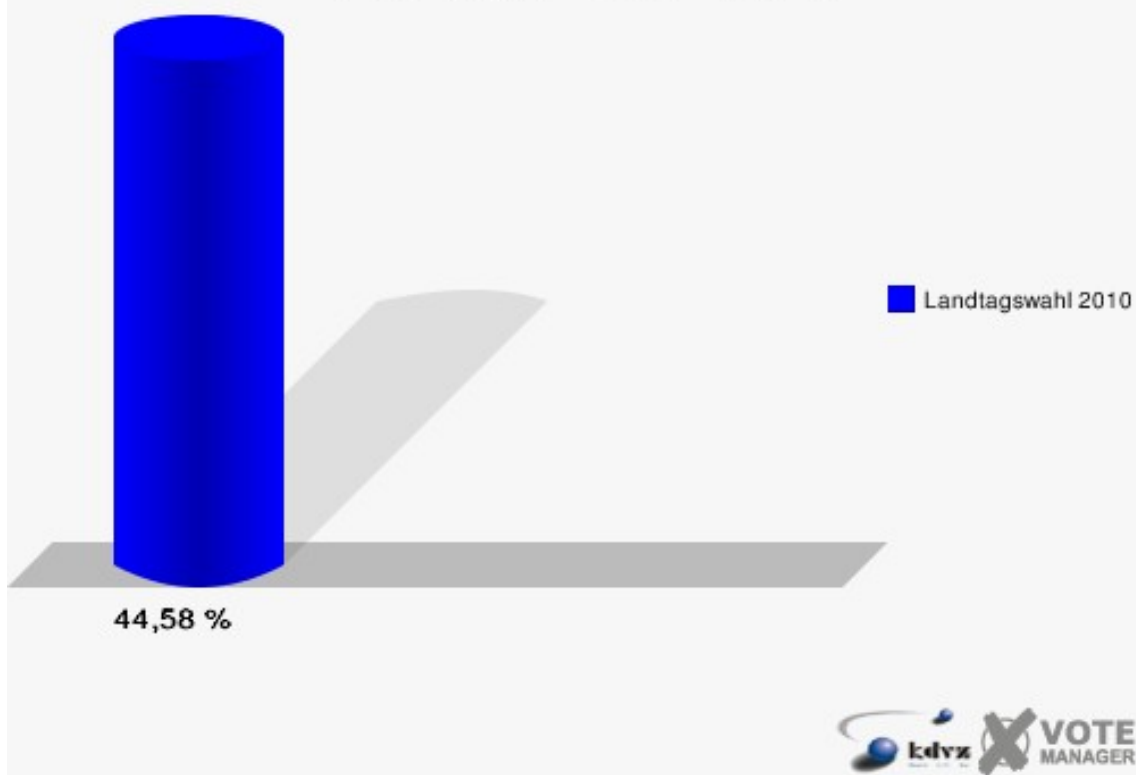
Gemeinde Hellenthal
Landtagswahl 09.05.2010
Erststimmen 09.1 Hollerath-Ramscheid



Gemeinde Hellenthal
Landtagswahl 09.05.2010
Zweitstimmen 09.1 Hollerath-Ramscheid



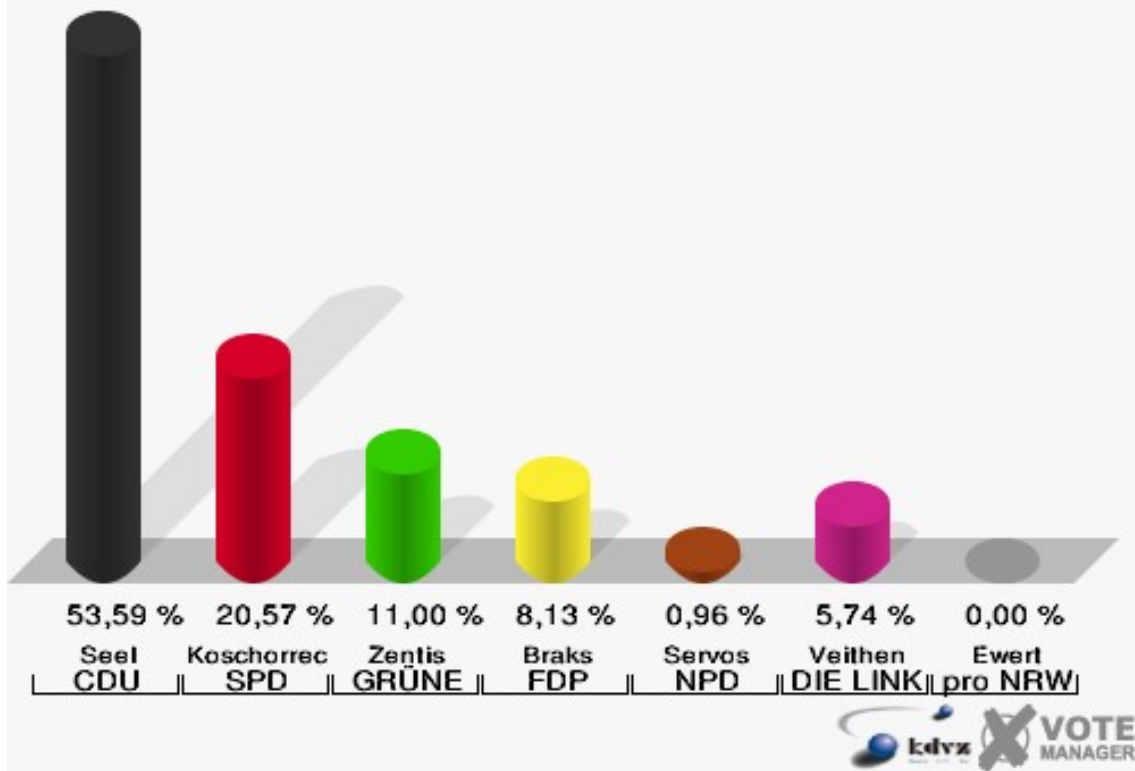
Gemeinde Hellenthal
Landtagswahl 09.05.2010
Wahlbeteiligung 09.1 Hollerath-Ramscheid



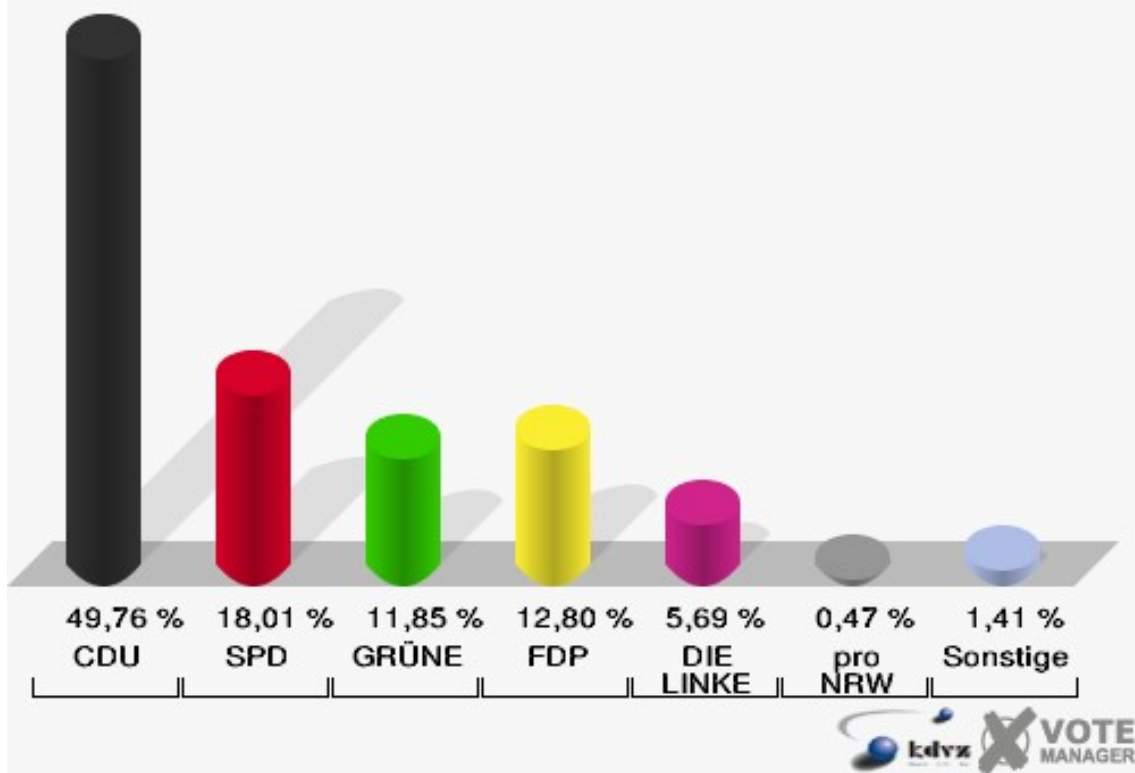
10.1 Udenbreth-Miescheid

	Erststimmen		Zweitstimmen	
Wahlberechtigte	437		437	
Wähler/innen	217	49,66 %	217	49,66 %
ungültige Stimmen	8	3,69 %	6	2,76 %
gültige Stimmen	209	96,31 %	211	97,24 %
Seel, CDU	112	53,59 %	105	49,76 %
Koschorreck, SPD	43	20,57 %	38	18,01 %
Zentis, GRÜNE	23	11,00 %	25	11,85 %
Braks, FDP	17	8,13 %	27	12,80 %
Servos, NPD	2	0,96 %	0	0,00 %
Veithen, DIE LINKE	12	5,74 %	12	5,69 %
REP	---	---	1	0,47 %
ÖDP	---	---	0	0,00 %
BüSo	---	---	0	0,00 %
PBC	---	---	0	0,00 %
Tierschutzpartei	---	---	0	0,00 %
FAMILIE	---	---	0	0,00 %
Die PARTEI	---	---	0	0,00 %
ZENTRUM	---	---	0	0,00 %
BGD	---	---	0	0,00 %
AUF	---	---	0	0,00 %
PIRATEN	---	---	0	0,00 %
ddp	---	---	0	0,00 %
Freie Union	---	---	0	0,00 %
RENTNER	---	---	0	0,00 %
Ewert, pro NRW	0	0,00 %	1	0,47 %
DIE VIOLETTEN	---	---	0	0,00 %
BIG	---	---	0	0,00 %
Volksabstimmung	---	---	1	0,47 %
FBI / Freie Wähler	---	---	1	0,47 %

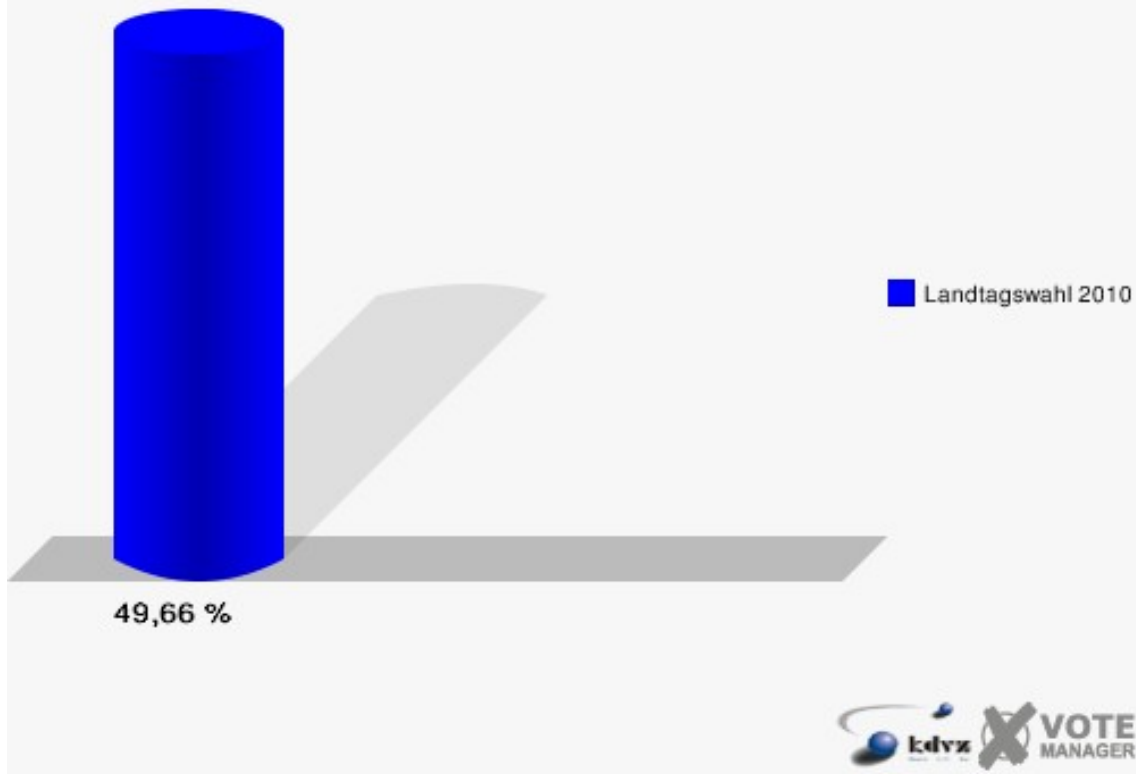
Gemeinde Hellenthal
Landtagswahl 09.05.2010
Erststimmen 10.1 Udenbreth-Miescheid



Gemeinde Hellenthal
Landtagswahl 09.05.2010
Zweitstimmen 10.1 Udenbreth-Miescheid



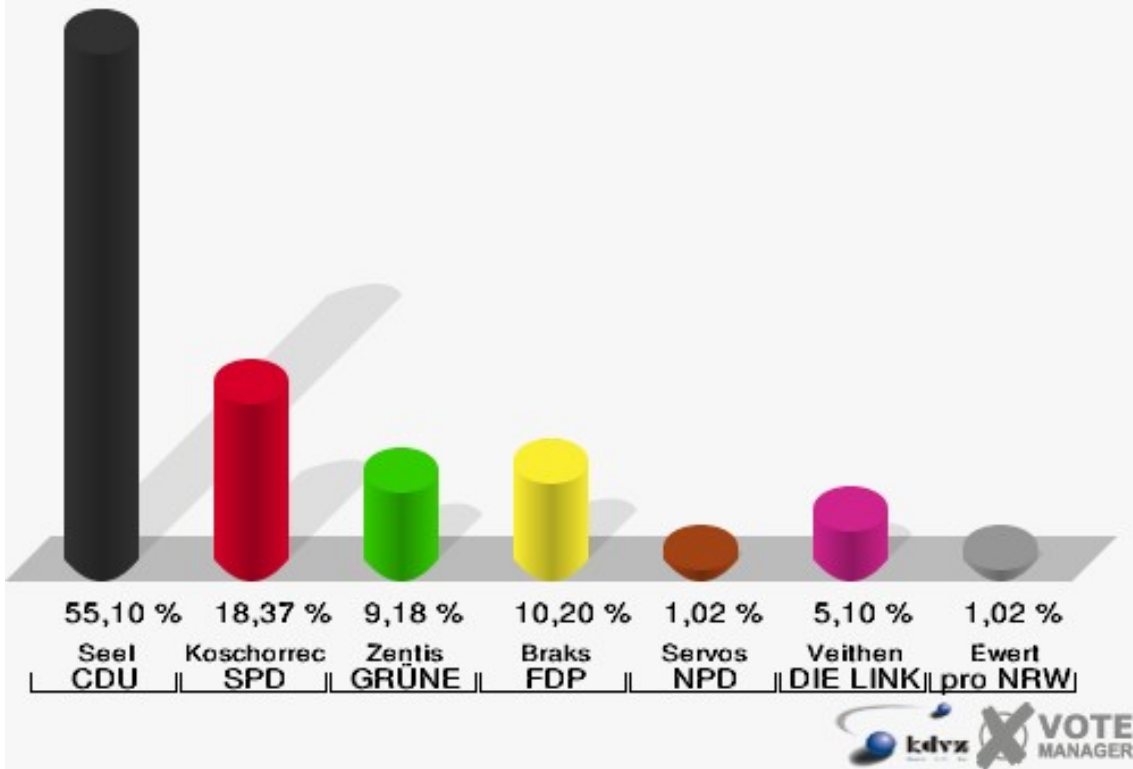
Gemeinde Hellenthal
Landtagswahl 09.05.2010
Wahlbeteiligung 10.1 Udenbreth-Miescheid



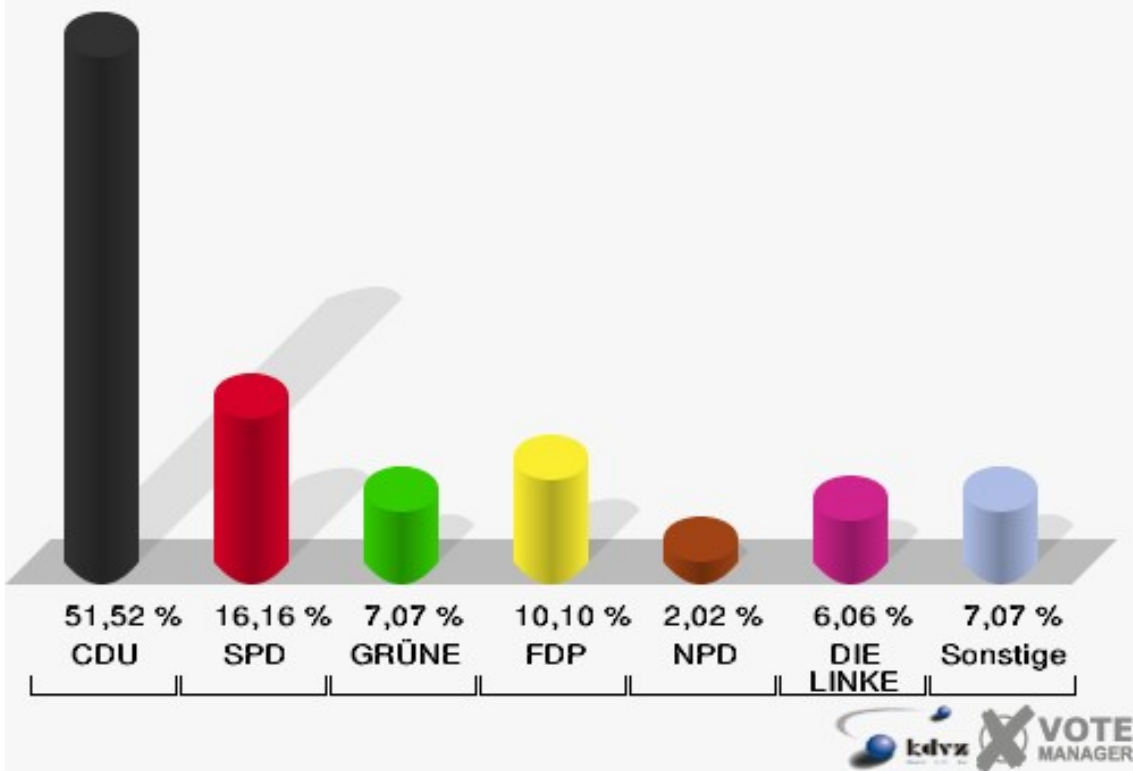
11.1 Losheim

	Erststimmen		Zweitstimmen	
Wahlberechtigte	223		223	
Wähler/innen	100	44,84 %	100	44,84 %
ungültige Stimmen	2	2,00 %	1	1,00 %
gültige Stimmen	98	98,00 %	99	99,00 %
Seel, CDU	54	55,10 %	51	51,52 %
Koschorreck, SPD	18	18,37 %	16	16,16 %
Zentis, GRÜNE	9	9,18 %	7	7,07 %
Braks, FDP	10	10,20 %	10	10,10 %
Servos, NPD	1	1,02 %	2	2,02 %
Veithen, DIE LINKE	5	5,10 %	6	6,06 %
REP	---	---	0	0,00 %
ÖDP	---	---	0	0,00 %
BüSo	---	---	0	0,00 %
PBC	---	---	0	0,00 %
Tierschutzpartei	---	---	1	1,01 %
FAMILIE	---	---	1	1,01 %
Die PARTEI	---	---	0	0,00 %
ZENTRUM	---	---	0	0,00 %
BGD	---	---	0	0,00 %
AUF	---	---	0	0,00 %
PIRATEN	---	---	2	2,02 %
ddp	---	---	0	0,00 %
Freie Union	---	---	0	0,00 %
RENTNER	---	---	1	1,01 %
Ewert, pro NRW	1	1,02 %	2	2,02 %
DIE VIOLETTEN	---	---	0	0,00 %
BIG	---	---	0	0,00 %
Volksabstimmung	---	---	0	0,00 %
FBI / Freie Wähler	---	---	0	0,00 %

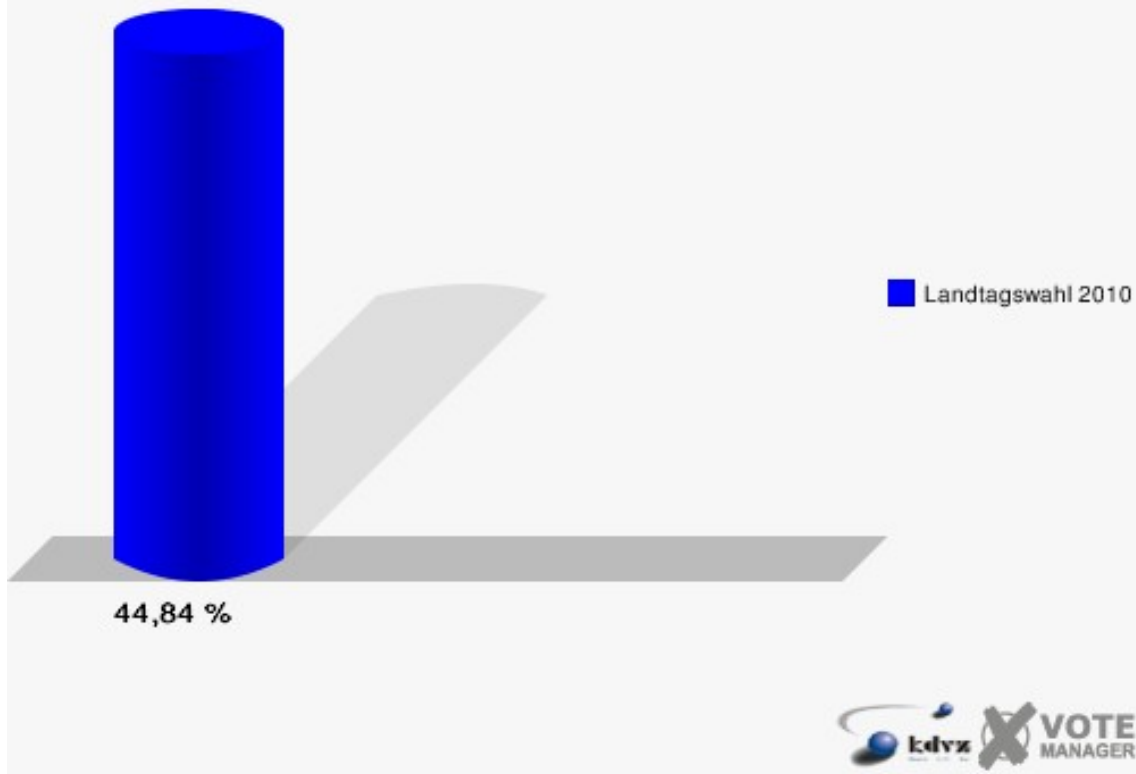
Gemeinde Hellenthal
Landtagswahl 09.05.2010
Erststimmen 11.1 Losheim



Gemeinde Hellenthal
Landtagswahl 09.05.2010
Zweitstimmen 11.1 Losheim



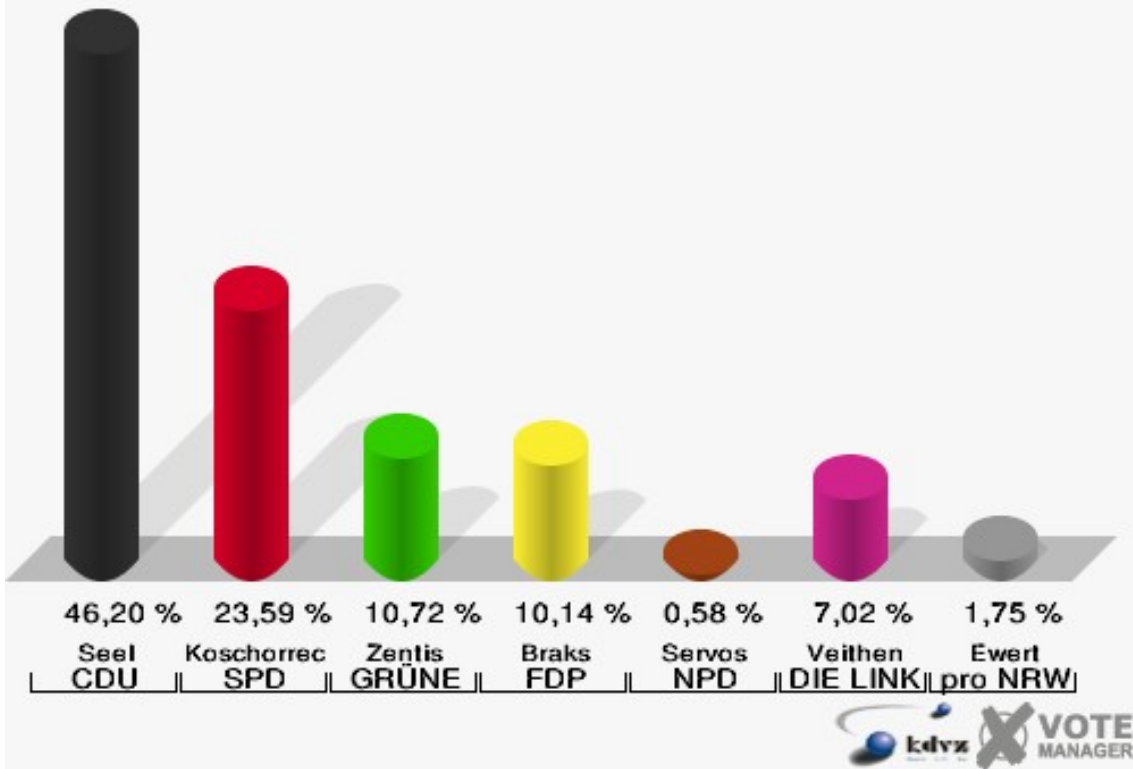
Gemeinde Hellenthal
Landtagswahl 09.05.2010
Wahlbeteiligung 11.1 Losheim



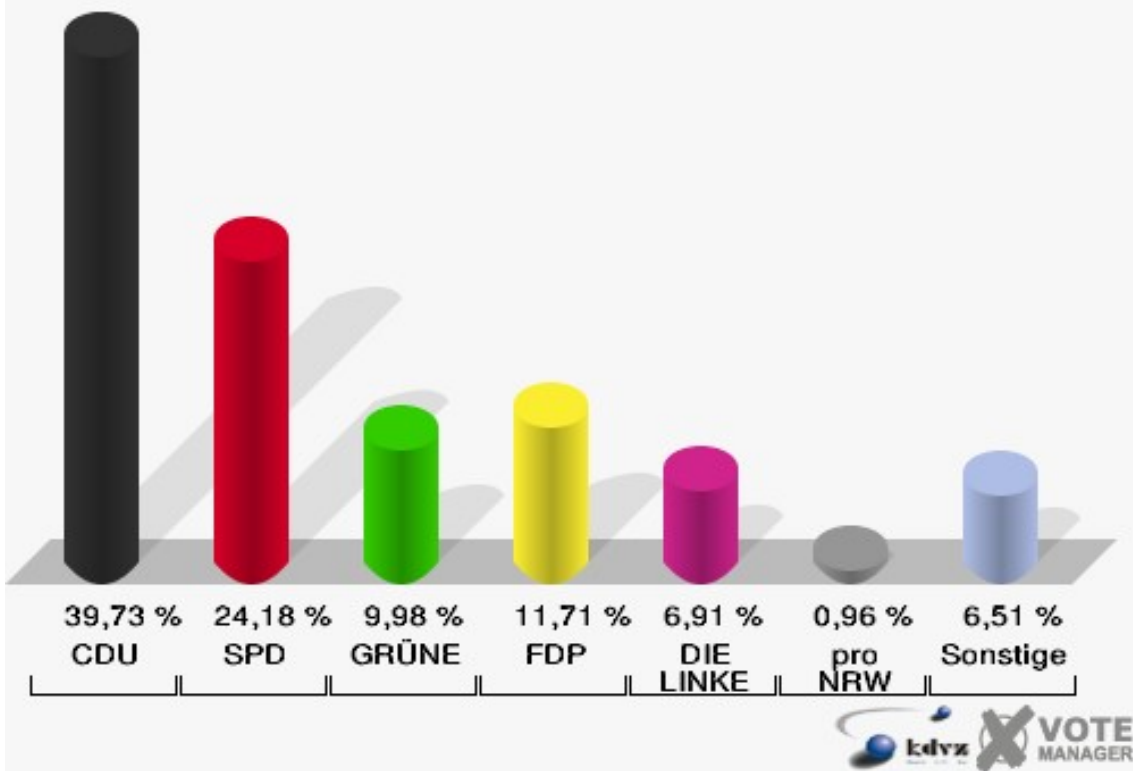
12.1 Briefwahlbezirk

	Erststimmen		Zweitstimmen	
Wähler/innen	537		537	
ungültige Stimmen	24	4,47 %	16	2,98 %
gültige Stimmen	513	95,53 %	521	97,02 %
Seel, CDU	237	46,20 %	207	39,73 %
Koschorreck, SPD	121	23,59 %	126	24,18 %
Zentis, GRÜNE	55	10,72 %	52	9,98 %
Braks, FDP	52	10,14 %	61	11,71 %
Servos, NPD	3	0,58 %	2	0,38 %
Veithen, DIE LINKE	36	7,02 %	36	6,91 %
REP	---	---	1	0,19 %
ÖDP	---	---	0	0,00 %
BüSo	---	---	0	0,00 %
PBC	---	---	1	0,19 %
Tierschutzpartei	---	---	5	0,96 %
FAMILIE	---	---	5	0,96 %
Die PARTEI	---	---	1	0,19 %
ZENTRUM	---	---	0	0,00 %
BGD	---	---	0	0,00 %
AUF	---	---	1	0,19 %
PIRATEN	---	---	6	1,15 %
ddp	---	---	0	0,00 %
Freie Union	---	---	0	0,00 %
RENTNER	---	---	7	1,34 %
Ewert, pro NRW	9	1,75 %	5	0,96 %
DIE VIOLETTEN	---	---	0	0,00 %
BIG	---	---	0	0,00 %
Volksabstimmung	---	---	3	0,58 %
FBI / Freie Wähler	---	---	2	0,38 %

Gemeinde Hellenthal
Landtagswahl 09.05.2010
Erststimmen 12.1 Briefwahlbezirk



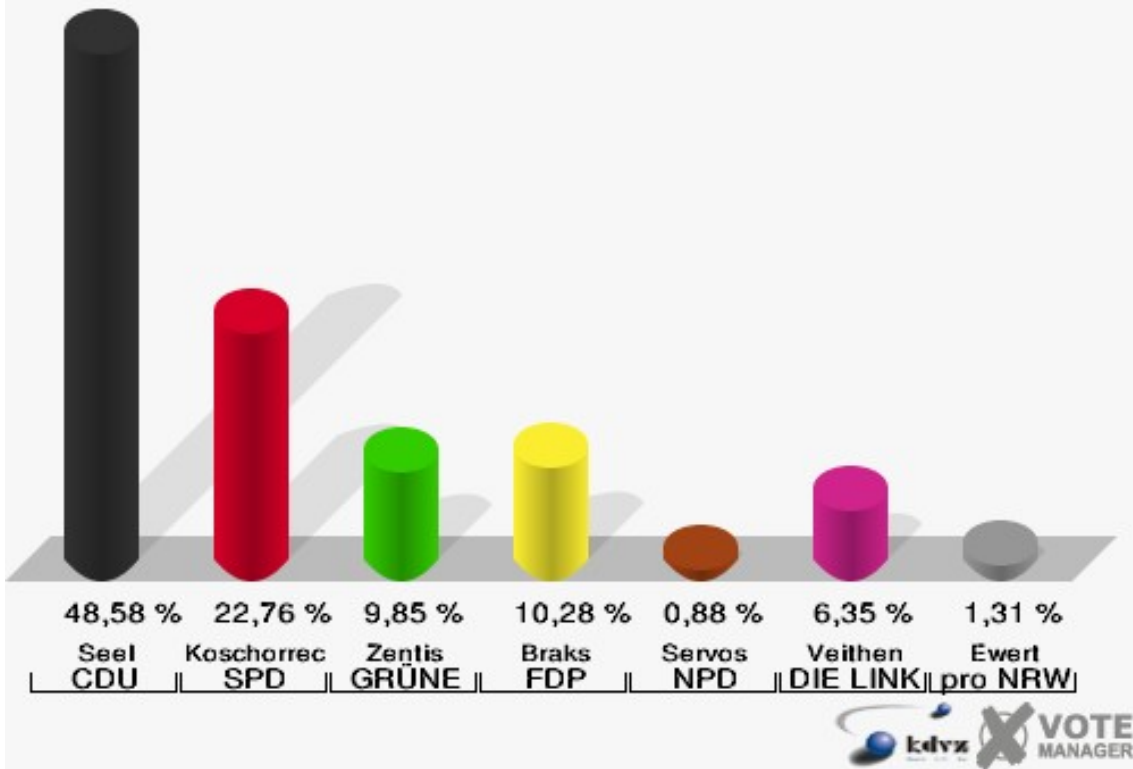
Gemeinde Hellenthal
Landtagswahl 09.05.2010
Zweitstimmen 12.1 Briefwahlbezirk



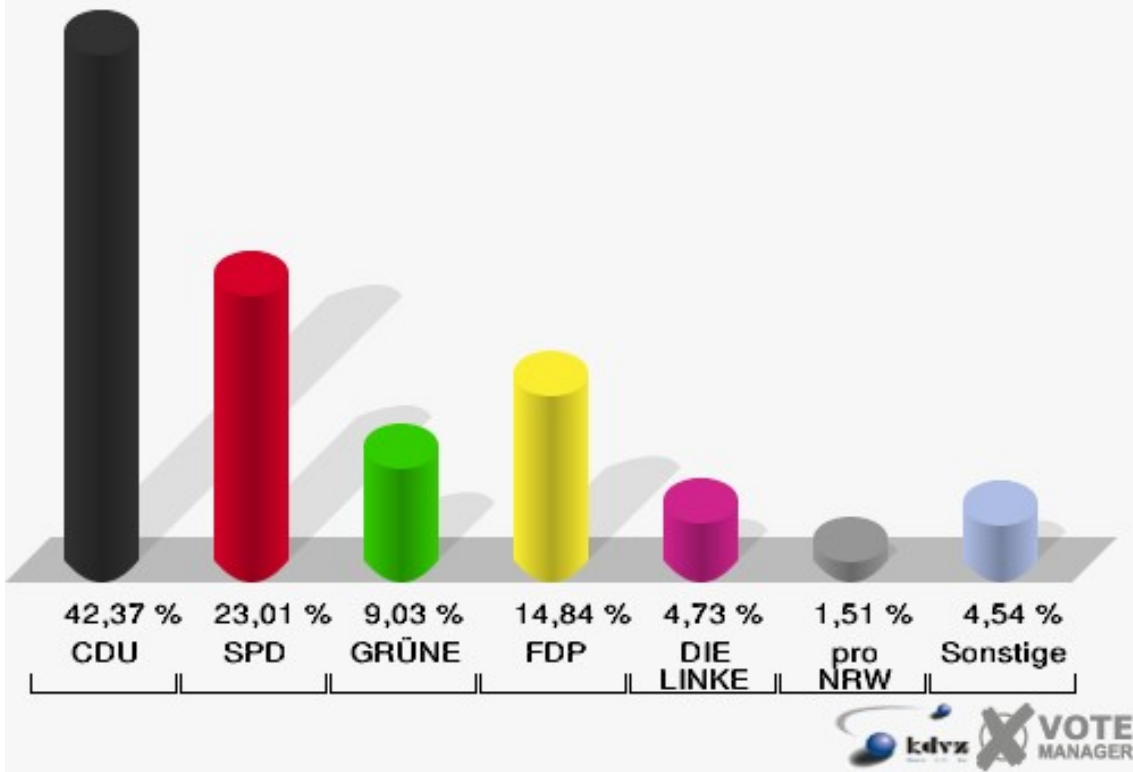
12.2 Briefwahlbezirk

	Erststimmen		Zweitstimmen	
Wähler/innen	469		469	
ungültige Stimmen	12	2,56 %	4	0,85 %
gültige Stimmen	457	97,44 %	465	99,15 %
Seel, CDU	222	48,58 %	197	42,37 %
Koschorreck, SPD	104	22,76 %	107	23,01 %
Zentis, GRÜNE	45	9,85 %	42	9,03 %
Braks, FDP	47	10,28 %	69	14,84 %
Servos, NPD	4	0,88 %	2	0,43 %
Veithen, DIE LINKE	29	6,35 %	22	4,73 %
REP	---	---	0	0,00 %
ÖDP	---	---	1	0,22 %
BüSo	---	---	0	0,00 %
PBC	---	---	0	0,00 %
Tierschutzpartei	---	---	0	0,00 %
FAMILIE	---	---	1	0,22 %
Die PARTEI	---	---	0	0,00 %
ZENTRUM	---	---	1	0,22 %
BGD	---	---	0	0,00 %
AUF	---	---	0	0,00 %
PIRATEN	---	---	8	1,72 %
ddp	---	---	0	0,00 %
Freie Union	---	---	0	0,00 %
RENTNER	---	---	4	0,86 %
Ewert, pro NRW	6	1,31 %	7	1,51 %
DIE VIOLETTEN	---	---	1	0,22 %
BIG	---	---	0	0,00 %
Volksabstimmung	---	---	2	0,43 %
FBI / Freie Wähler	---	---	1	0,22 %

Gemeinde Hellenthal
Landtagswahl 09.05.2010
Erststimmen 12.2 Briefwahlbezirk



Gemeinde Hellenthal
Landtagswahl 09.05.2010
Zweitstimmen 12.2 Briefwahlbezirk



Übersicht Stimmbezirke

Gemeinde Hellenthal
Landtagswahl 09.05.2010
Zusammenstellung der Ergebnisse nach Stimmbezirken - Erststimmen -

Stimmbezirk	Wahlberechtigte	Wähler	gültig	Seel CDU	Koschorreck SPD	Zentis GRÜNE	Braks FDP	Servos NPD	Veithen DIE LINKE	Ewert pro NRW
01.1 Hellenthal I	832	306	293	126	100	26	18	2	18	3
		36,78 %	95,75 %	43,00 %	34,13 %	8,87 %	6,14 %	0,68 %	6,14 %	1,02 %
01.2 Hellenthal II	750	277	270	132	72	28	20	3	14	1
		36,93 %	97,47 %	48,89 %	26,67 %	10,37 %	7,41 %	1,11 %	5,19 %	0,37 %
02.1 Blumenthal	585	251	238	132	50	25	14	6	10	1
		42,91 %	94,82 %	55,46 %	21,01 %	10,50 %	5,88 %	2,52 %	4,20 %	0,42 %
03.1 Reifferscheid-Kammerwald	584	267	262	128	78	18	13	2	21	2
		45,72 %	98,13 %	48,85 %	29,77 %	6,87 %	4,96 %	0,76 %	8,02 %	0,76 %
04.1 Wiesen-Manscheid	577	290	279	166	68	22	13	2	7	1
		50,26 %	96,21 %	59,50 %	24,37 %	7,89 %	4,66 %	0,72 %	2,51 %	0,36 %
05.1 Hecken-Kreuzberg	488	253	247	135	59	14	22	1	16	0
		51,84 %	97,63 %	54,66 %	23,89 %	5,67 %	8,91 %	0,40 %	6,48 %	0,00 %
06.1 Oberreifferscheid-Hescheid	468	208	202	114	48	18	9	5	8	0
		44,44 %	97,12 %	56,44 %	23,76 %	8,91 %	4,46 %	2,48 %	3,96 %	0,00 %
07.1 Wolfert-Sieberath	472	250	240	134	46	18	24	4	12	2
		52,97 %	96,00 %	55,83 %	19,17 %	7,50 %	10,00 %	1,67 %	5,00 %	0,83 %
08.1 Rescheid	508	276	270	145	50	24	40	2	7	2
		54,33 %	97,83 %	53,70 %	18,52 %	8,89 %	14,81 %	0,74 %	2,59 %	0,74 %
09.1 Hol-lerath-Ramscheid	637	284	269	145	59	15	27	4	16	3
		44,58 %	94,72 %	53,90 %	21,93 %	5,58 %	10,04 %	1,49 %	5,95 %	1,12 %
10.1 Uden-breth-Miescheid	437	217	209	112	43	23	17	2	12	0
		49,66 %	96,31 %	53,59 %	20,57 %	11,00 %	8,13 %	0,96 %	5,74 %	0,00 %

Stimmbezirk	Wahlberechtigte	Wähler	gültig	Seel CDU	Koschorreck SPD	Zentis GRÜNE	Braks FDP	Servos NPD	Veithen DIE LINKE	Ewert pro NRW
11.1 Losheim	223	100	98	54	18	9	10	1	5	1
		44,84 %	98,00 %	55,10 %	18,37 %	9,18 %	10,20 %	1,02 %	5,10 %	1,02 %
12.1 Briefwahlbezirk	0	537	513	237	121	55	52	3	36	9
			95,53 %	46,20 %	23,59 %	10,72 %	10,14 %	0,58 %	7,02 %	1,75 %
12.2 Briefwahlbezirk	0	469	457	222	104	45	47	4	29	6
			97,44 %	48,58 %	22,76 %	9,85 %	10,28 %	0,88 %	6,35 %	1,31 %
Gemeinde Hellen- thal	6.561	3.985	3.847	1.982	916	340	326	41	211	31
		60,74 %	96,54 %	51,52 %	23,81 %	8,84 %	8,47 %	1,07 %	5,48 %	0,81 %

Gemeinde Hellenthal
Landtagswahl 09.05.2010
Zusammenstellung der Ergebnisse nach Stimmbezirken - Zweitstimmen -

Stimmbezirk	Wahlberechtigte	Wähler	gültig	CDU	SPD	GRÜNE	FDP	NPD	DIE LINKE	REP	ÖDP	BüSo	PBC	Tierschutzpartei	FAMILIE	Die PARTEI	ZENTRUM	BGD
01.1 Hellenthal I	832	306	293	108	81	38	30	1	18	0	0	0	1	2	4	0	0	0
		36,78 %	95,75 %	36,86 %	27,65 %	12,97 %	10,24 %	0,34 %	6,14 %	0,00 %	0,00 %	0,00 %	0,34 %	0,68 %	1,37 %	0,00 %	0,00 %	0,00 %
01.2 Hellenthal II	750	277	271	104	68	31	35	5	12	2	1	0	0	4	1	1	0	0
		36,93 %	97,83 %	38,38 %	25,09 %	11,44 %	12,92 %	1,85 %	4,43 %	0,74 %	0,37 %	0,00 %	0,00 %	1,48 %	0,37 %	0,37 %	0,00 %	0,00 %
02.1 Blumenthal	585	251	241	112	49	28	25	4	10	0	0	0	0	7	2	0	0	0
		42,91 %	96,02 %	46,47 %	20,33 %	11,62 %	10,37 %	1,66 %	4,15 %	0,00 %	0,00 %	0,00 %	0,00 %	2,90 %	0,83 %	0,00 %	0,00 %	0,00 %
03.1 Reifferscheid-Kammerwald	584	267	261	102	72	25	21	2	23	0	0	0	0	2	3	0	1	0
		45,72 %	97,75 %	39,08 %	27,59 %	9,58 %	8,05 %	0,77 %	8,81 %	0,00 %	0,00 %	0,00 %	0,00 %	0,77 %	1,15 %	0,00 %	0,38 %	0,00 %
04.1 Wiesenscheid	577	290	281	154	52	32	23	2	8	0	0	0	0	2	3	1	0	0
		50,26 %	96,90 %	54,80 %	18,51 %	11,39 %	8,19 %	0,71 %	2,85 %	0,00 %	0,00 %	0,00 %	0,00 %	0,71 %	1,07 %	0,36 %	0,00 %	0,00 %
05.1 Heckenkreuzberg	488	253	246	117	59	14	34	0	20	0	0	0	0	0	2	0	0	0
		51,84 %	97,23 %	47,56 %	23,98 %	5,69 %	13,82 %	0,00 %	8,13 %	0,00 %	0,00 %	0,00 %	0,00 %	0,00 %	0,81 %	0,00 %	0,00 %	0,00 %
06.1 Oberreifferscheid-Hescheid	468	208	204	96	51	18	22	6	5	0	0	0	0	2	1	1	0	0
		44,44 %	98,08 %	47,06 %	25,00 %	8,82 %	10,78 %	2,94 %	2,45 %	0,00 %	0,00 %	0,00 %	0,00 %	0,98 %	0,49 %	0,49 %	0,00 %	0,00 %
07.1 Wolfert-Sieberath	472	250	244	112	49	15	45	2	13	0	0	0	0	5	1	0	0	0
		52,97 %	97,60 %	45,90 %	20,08 %	6,15 %	18,44 %	0,82 %	5,33 %	0,00 %	0,00 %	0,00 %	0,00 %	2,05 %	0,41 %	0,00 %	0,00 %	0,00 %
08.1 Rescheid	508	276	272	126	54	28	46	1	8	0	0	0	0	1	2	0	0	0
		54,33 %	98,55 %	46,32 %	19,85 %	10,29 %	16,91 %	0,37 %	2,94 %	0,00 %	0,00 %	0,00 %	0,00 %	0,37 %	0,74 %	0,00 %	0,00 %	0,00 %
09.1 Hollerath-Ramscheid	637	284	269	130	51	17	41	3	17	0	0	0	0	2	0	0	0	0
		44,58 %	94,72 %	48,33 %	18,96 %	6,32 %	15,24 %	1,12 %	6,32 %	0,00 %	0,00 %	0,00 %	0,00 %	0,74 %	0,00 %	0,00 %	0,00 %	0,00 %
10.1 Udenbreth-Miescheid	437	217	211	105	38	25	27	0	12	1	0	0	0	0	0	0	0	0
		49,66 %	97,24 %	49,76 %	18,01 %	11,85 %	12,80 %	0,00 %	5,69 %	0,47 %	0,00 %	0,00 %	0,00 %	0,00 %	0,00 %	0,00 %	0,00 %	0,00 %
11.1 Losheim	223	100	99	51	16	7	10	2	6	0	0	0	0	1	1	0	0	0
		44,84 %	99,00 %	51,52 %	16,16 %	7,07 %	10,10 %	2,02 %	6,06 %	0,00 %	0,00 %	0,00 %	0,00 %	1,01 %	1,01 %	0,00 %	0,00 %	0,00 %
12.1 Briefwahlbezirk	0	537	521	207	126	52	61	2	36	1	0	0	1	5	5	1	0	0
			97,02 %	39,73 %	24,18 %	9,98 %	11,71 %	0,38 %	6,91 %	0,19 %	0,00 %	0,00 %	0,19 %	0,96 %	0,96 %	0,19 %	0,00 %	0,00 %
12.2 Briefwahlbezirk	0	469	465	197	107	42	69	2	22	0	1	0	0	0	1	0	1	0
			99,15 %	42,37 %	23,01 %	9,03 %	14,84 %	0,43 %	4,73 %	0,00 %	0,22 %	0,00 %	0,00 %	0,00 %	0,22 %	0,00 %	0,22 %	0,00 %
Gemeinde Hellenthal	6.561	3.985	3.878	1.721	873	372	489	32	210	4	2	0	2	33	26	4	2	0
		60,74 %	97,31 %	44,38 %	22,51 %	9,59 %	12,61 %	0,83 %	5,42 %	0,10 %	0,05 %	0,00 %	0,05 %	0,85 %	0,67 %	0,10 %	0,05 %	0,00 %

Stimmbezirk	AUF	PIRATEN	ddp	Freie Union	RENTNER	pro NRW	DIE VIOLETTEN	BIG	Volksabstimmung	FBI / Freie Wähler
01.1 Hellenthal I	0	3	0	0	1	5	0	0	0	1
	0,00 %	1,02 %	0,00 %	0,00 %	0,34 %	1,71 %	0,00 %	0,00 %	0,00 %	0,34 %
01.2 Hellenthal II	0	2	1	1	1	1	0	0	1	0
	0,00 %	0,74 %	0,37 %	0,37 %	0,37 %	0,37 %	0,00 %	0,00 %	0,37 %	0,00 %
02.1 Blumenthal	0	2	0	0	0	1	0	0	1	0
	0,00 %	0,83 %	0,00 %	0,00 %	0,00 %	0,41 %	0,00 %	0,00 %	0,41 %	0,00 %
03.1 Reifferscheid-Kammerwald	0	2	0	0	1	7	0	0	0	0
	0,00 %	0,77 %	0,00 %	0,00 %	0,38 %	2,68 %	0,00 %	0,00 %	0,00 %	0,00 %
04.1 Wiesen-Manscheid	0	1	0	0	0	3	0	0	0	0
	0,00 %	0,36 %	0,00 %	0,00 %	0,00 %	1,07 %	0,00 %	0,00 %	0,00 %	0,00 %
05.1 Hecken-Kreuzberg	0	0	0	0	0	0	0	0	0	0
	0,00 %	0,00 %	0,00 %	0,00 %	0,00 %	0,00 %	0,00 %	0,00 %	0,00 %	0,00 %
06.1 Oberreifferscheid-Hescheid	0	2	0	0	0	0	0	0	0	0
	0,00 %	0,98 %	0,00 %	0,00 %	0,00 %	0,00 %	0,00 %	0,00 %	0,00 %	0,00 %
07.1 Wolfert-Sieberath	0	0	0	0	0	1	1	0	0	0
	0,00 %	0,00 %	0,00 %	0,00 %	0,00 %	0,41 %	0,41 %	0,00 %	0,00 %	0,00 %
08.1 Rescheid	0	1	0	0	2	3	0	0	0	0
	0,00 %	0,37 %	0,00 %	0,00 %	0,74 %	1,10 %	0,00 %	0,00 %	0,00 %	0,00 %
09.1 Hollerath-Ramscheid	0	4	0	0	2	1	0	0	0	1
	0,00 %	1,49 %	0,00 %	0,00 %	0,74 %	0,37 %	0,00 %	0,00 %	0,00 %	0,37 %
10.1 Udenbreth-Miescheid	0	0	0	0	0	1	0	0	1	1
	0,00 %	0,00 %	0,00 %	0,00 %	0,00 %	0,47 %	0,00 %	0,00 %	0,47 %	0,47 %
11.1 Losheim	0	2	0	0	1	2	0	0	0	0
	0,00 %	2,02 %	0,00 %	0,00 %	1,01 %	2,02 %	0,00 %	0,00 %	0,00 %	0,00 %
12.1 Briefwahlbezirk	1	6	0	0	7	5	0	0	3	2
	0,19 %	1,15 %	0,00 %	0,00 %	1,34 %	0,96 %	0,00 %	0,00 %	0,58 %	0,38 %
12.2 Briefwahlbezirk	0	8	0	0	4	7	1	0	2	1
	0,00 %	1,72 %	0,00 %	0,00 %	0,86 %	1,51 %	0,22 %	0,00 %	0,43 %	0,22 %
Gemeinde Hellenthal	1	33	1	1	19	37	2	0	8	6
	0,03 %	0,85 %	0,03 %	0,03 %	0,49 %	0,95 %	0,05 %	0,00 %	0,21 %	0,15 %















Gemeinde Hellenthal
Landtagswahl 09.05.2010
Seel, CDU, Ergebnis - Erststimmen
Stimmbezirk-Übersicht

04.1 Wiesen-Manscheid	59,50 %	
06.1 Oberreifferscheid-Hescheld	56,44 %	
07.1 Wolfert-Sieberath	55,83 %	
02.1 Blumenthal	55,46 %	
11.1 Losheim	55,10 %	
05.1 Hecken-Kreuzberg	54,66 %	
09.1 Hollerath-Ramscheid	53,90 %	
08.1 Rescheid	53,70 %	
10.1 Udenbreth-Miescheid	53,59 %	
01.2 Hellenthal II	48,89 %	
03.1 Reifferscheid-Kammerwald	48,85 %	
12.2 Briefwahlbezirk	48,58 %	
12.1 Briefwahlbezirk	46,20 %	
01.1 Hellenthal I	43,00 %	















Gemeinde Hellenthal
Landtagswahl 09.05.2010
Koschorreck, SPD, Ergebnis - Erststimmen
Stimmbezirk-Übersicht

01.1 Hellenthal I	34,13 %	
03.1 Reifferscheid-Kammerwald	29,77 %	
01.2 Hellenthal II	26,67 %	
04.1 Wiesen-Manscheid	24,37 %	
05.1 Hecken-Kreuzberg	23,89 %	
06.1 Oberreifferscheid-Hescheld	23,76 %	
12.1 Briefwahlbezirk	23,59 %	
12.2 Briefwahlbezirk	22,76 %	
09.1 Hollerath-Ramscheid	21,93 %	
02.1 Blumenthal	21,01 %	
10.1 Udenbreth-Miescheid	20,57 %	
07.1 Wolfert-Sieberath	19,17 %	
08.1 Rescheid	18,52 %	
11.1 Losheim	18,37 %	

Gemeinde Hellenthal
Landtagswahl 09.05.2010
Zentis, GRÜNE, Ergebnis - Erststimmen
Stimmbezirk-Übersicht

10.1 Udenbreth-Miescheid	11,00 %	
12.1 Briefwahlbezirk	10,72 %	
02.1 Blumenthal	10,50 %	
01.2 Hellenthal II	10,37 %	
12.2 Briefwahlbezirk	9,85 %	
11.1 Losheim	9,18 %	
06.1 Oberreifferscheid-Hescheld	8,91 %	
08.1 Rescheid	8,89 %	
01.1 Hellenthal I	8,87 %	
04.1 Wiesen-Manscheid	7,89 %	
07.1 Wolfert-Sieberath	7,50 %	
03.1 Reifferscheid-Kammerwald	6,87 %	
05.1 Hecken-Kreuzberg	5,67 %	
09.1 Hollerath-Ramscheid	5,58 %	

Gemeinde Hellenthal
Landtagswahl 09.05.2010
Braks, FDP, Ergebnis - Erststimmen
Stimmbezirk-Übersicht

08.1 Rescheid	14,81 %	
12.2 Briefwahlbezirk	10,28 %	
11.1 Losheim	10,20 %	
12.1 Briefwahlbezirk	10,14 %	
09.1 Hollerath-Ramscheid	10,04 %	
07.1 Wolfert-Sieberath	10,00 %	
05.1 Hecken-Kreuzberg	8,91 %	
10.1 Udenbreth-Miescheid	8,13 %	
01.2 Hellenthal II	7,41 %	
01.1 Hellenthal I	6,14 %	
02.1 Blumenthal	5,88 %	
03.1 Reifferscheid-Kammerwald	4,96 %	
04.1 Wiesen-Manscheid	4,66 %	
06.1 Oberreifferscheid-Hescheld	4,46 %	















Gemeinde Hellenthal
Landtagswahl 09.05.2010
Servos, NPD, Ergebnis - Erststimmen
Stimmbezirk-Übersicht

02.1 Blumenthal	2,52 %	■
06.1 Oberreifferscheid-Hescheld	2,48 %	■
07.1 Wolfert-Sieberath	1,67 %	■
09.1 Hollerath-Ramscheid	1,49 %	■
01.2 Hellenthal II	1,11 %	■
11.1 Losheim	1,02 %	■
10.1 Udenbreth-Miescheid	0,96 %	■
12.2 Briefwahlbezirk	0,88 %	■
03.1 Reifferscheid-Kammerwald	0,76 %	■
08.1 Rescheid	0,74 %	■
04.1 Wiesen-Manscheid	0,72 %	■
01.1 Hellenthal I	0,68 %	■
12.1 Briefwahlbezirk	0,58 %	■
05.1 Hecken-Kreuzberg	0,40 %	■















Gemeinde Hellenthal
Landtagswahl 09.05.2010
Veithen, DIE LINKE, Ergebnis - Erststimmen
Stimmbezirk-Übersicht

03.1 Reifferscheid-Kammerwald	8,02 %	■
12.1 Briefwahlbezirk	7,02 %	■
05.1 Hecken-Kreuzberg	6,48 %	■
12.2 Briefwahlbezirk	6,35 %	■
01.1 Hellenthal I	6,14 %	■
09.1 Hollerath-Ramscheid	5,95 %	■
10.1 Udenbreth-Miescheid	5,74 %	■
01.2 Hellenthal II	5,19 %	■
11.1 Losheim	5,10 %	■
07.1 Wolfert-Sieberath	5,00 %	■
02.1 Blumenthal	4,20 %	■
06.1 Oberreifferscheid-Hescheld	3,96 %	■
08.1 Rescheid	2,59 %	■
04.1 Wiesen-Manscheid	2,51 %	■















Gemeinde Hellenthal
Landtagswahl 09.05.2010
SPD, Ergebnis - Zweitstimmen
Stimmbezirk-Übersicht

01.1 Hellenthal I	27,65 %	
03.1 Reifferscheid-Kammerwald	27,59 %	
01.2 Hellenthal II	25,09 %	
06.1 Oberreifferscheid-Hescheld	25,00 %	
12.1 Briefwahlbezirk	24,18 %	
05.1 Hecken-Kreuzberg	23,98 %	
12.2 Briefwahlbezirk	23,01 %	
02.1 Blumenthal	20,33 %	
07.1 Wolfert-Sieberath	20,08 %	
08.1 Rescheid	19,85 %	
09.1 Hollerath-Ramscheid	18,96 %	
04.1 Wiesen-Manscheid	18,51 %	
10.1 Udenbreth-Miescheid	18,01 %	
11.1 Losheim	16,16 %	















Gemeinde Hellenthal
Landtagswahl 09.05.2010
GRÜNE, Ergebnis - Zweitstimmen
Stimmbezirk-Übersicht

01.1 Hellenthal I	12,97 %	
10.1 Udenbreth-Miescheid	11,85 %	
02.1 Blumenthal	11,62 %	
01.2 Hellenthal II	11,44 %	
04.1 Wiesen-Manscheid	11,39 %	
08.1 Rescheid	10,29 %	
12.1 Briefwahlbezirk	9,98 %	
03.1 Reifferscheid-Kammerwald	9,58 %	
12.2 Briefwahlbezirk	9,03 %	
06.1 Oberreifferscheid-Hescheld	8,82 %	
11.1 Losheim	7,07 %	
09.1 Hollerath-Ramscheid	6,32 %	
07.1 Wolfert-Sieberath	6,15 %	
05.1 Hecken-Kreuzberg	5,69 %	

Gemeinde Hellenthal
Landtagswahl 09.05.2010
FDP, Ergebnis - Zweitstimmen
Stimmbezirk-Übersicht

07.1 Wolfert-Sieberath	18,44 %	
08.1 Rescheid	16,91 %	
09.1 Hollerath-Ramscheid	15,24 %	
12.2 Briefwahlbezirk	14,84 %	
05.1 Hecken-Kreuzberg	13,82 %	
01.2 Hellenthal II	12,92 %	
10.1 Udenbreth-Miescheid	12,80 %	
12.1 Briefwahlbezirk	11,71 %	
06.1 Oberreifferscheid-Hescheld	10,78 %	
02.1 Blumenthal	10,37 %	
01.1 Hellenthal I	10,24 %	
11.1 Losheim	10,10 %	
04.1 Wiesen-Manscheid	8,19 %	
03.1 Reifferscheid-Kammerwald	8,05 %	

Gemeinde Hellenthal
Landtagswahl 09.05.2010
DIE LINKE, Ergebnis - Zweitstimmen
Stimmbezirk-Übersicht

03.1 Reifferscheid-Kammerwald	8,81 %	
05.1 Hecken-Kreuzberg	8,13 %	
12.1 Briefwahlbezirk	6,91 %	
09.1 Hollerath-Ramscheid	6,32 %	
01.1 Hellenthal I	6,14 %	
11.1 Losheim	6,06 %	
10.1 Udenbreth-Miescheid	5,69 %	
07.1 Wolfert-Sieberath	5,33 %	
12.2 Briefwahlbezirk	4,73 %	
01.2 Hellenthal II	4,43 %	
02.1 Blumenthal	4,15 %	
08.1 Rescheid	2,94 %	
04.1 Wiesen-Manscheid	2,85 %	
06.1 Oberreifferscheid-Hescheld	2,45 %	

Gemeinde Hellenthal
Landtagswahl 09.05.2010
pro NRW, Ergebnis - Zweitstimmen
Stimmbezirk-Übersicht

03.1 Reifferscheid-Kammerwald	2,68 %	■
11.1 Losheim	2,02 %	■
01.1 Hellenthal I	1,71 %	■
12.2 Briefwahlbezirk	1,51 %	■
08.1 Rescheid	1,10 %	■
04.1 Wiesen-Manscheid	1,07 %	■
12.1 Briefwahlbezirk	0,96 %	■
10.1 Udenbreth-Miescheid	0,47 %	■
02.1 Blumenthal	0,41 %	■
07.1 Wolfert-Sieberath	0,41 %	■
09.1 Hollerath-Ramscheid	0,37 %	■
01.2 Hellenthal II	0,37 %	■
05.1 Hecken-Kreuzberg	0,00 %	
06.1 Oberreifferscheid-Hescheld	0,00 %	