

Wahlbuch
Landtagswahl
09.05.2010
Stadt Radevormwald
Herausgegeben am 04.10.2016

Inhaltsverzeichnis

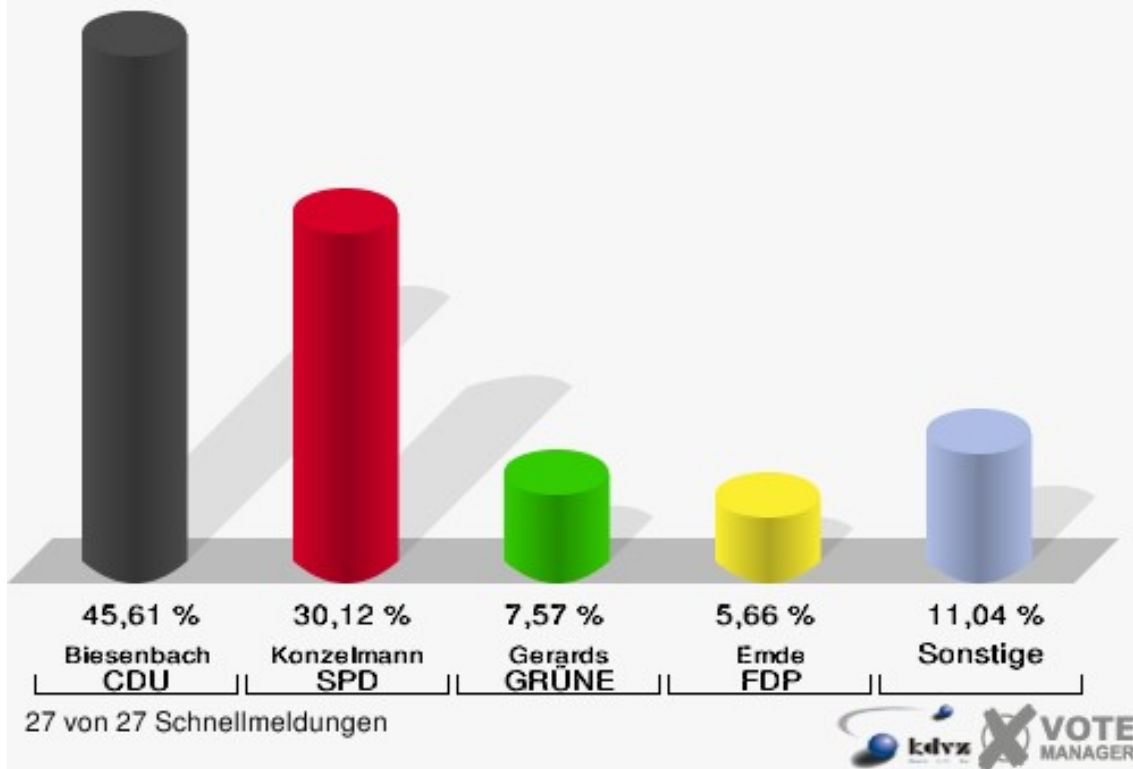
| | |
|--------------------------------|----|
| Landtagswahl | 1 |
| Stadt Radevormwald | 1 |
| Stimmbezirke | 4 |
| 010-Bonne Vie Seniorenzentrum | 4 |
| 020-Grundschule Blumenstr. | 7 |
| 030-Schießstand Hölterhof | 10 |
| 040-Kindergarten der AWO | 13 |
| 050-Johanniter Altenheim | 16 |
| 060-Grundschule Stadt | 19 |
| 070-Katholische Grundschule | 22 |
| 080-Grundschule Stadt | 25 |
| 090-Dietrich-Bonhoeffer-Haus | 28 |
| 100-Armin Maiwald-Schule | 31 |
| 110-Grundschule Bergerhof | 34 |
| 121-Feuerwehrhaus Herbeck | 37 |
| 122-Bürgerhaus Honsberg | 40 |
| 131-Haus der Arbeiterwohlfahrt | 43 |
| 132-Fa. Ickert & Mazur | 46 |
| 140-Ev. Gemeindehaus | 49 |
| 150-Kegelbahn Grunewald | 52 |
| 160-Grundschule Wupper | 55 |
| 171-Feuerwehrhaus Wellringrade | 58 |
| 172-Feuerwehrhaus Önkfeld | 61 |
| 173-Feuerwehrhaus Remlingrade | 64 |
| 181-Feuerwehrhaus Hahnenberg | 67 |
| 182-Schießstand Neuenhof | 70 |
| 183-Fa. Martin und Zavagno | 73 |
| 01B-Briefwahlbezirk 1 | 76 |
| 02B-Briefwahlbezirk 2 | 78 |
| 03B-Briefwahlbezirk 3 | 80 |
| Übersicht Stimmbezirke | 82 |

Landtagswahl

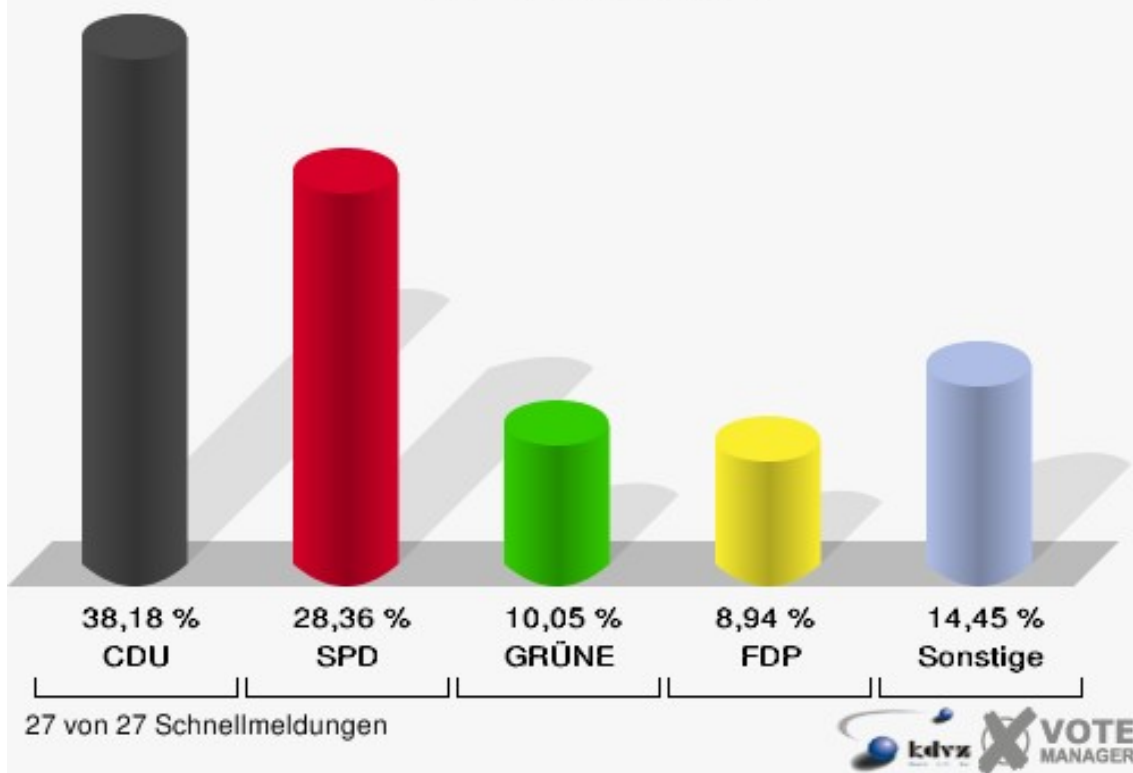
Stadt Radevormwald

| | Erststimmen | | Zweitstimmen | |
|----------------------|-------------|---------|--------------|---------|
| | | | | |
| Wahlberechtigte | 17.215 | | 17.215 | |
| Wähler/innen | 10.104 | 58,69 % | 10.104 | 58,69 % |
| ungültige Stimmen | 195 | 1,93 % | 165 | 1,63 % |
| gültige Stimmen | 9.909 | 98,07 % | 9.939 | 98,37 % |
| Biesenbach, CDU | 4.519 | 45,61 % | 3.795 | 38,18 % |
| Konzelmann, SPD | 2.985 | 30,12 % | 2.819 | 28,36 % |
| Gerards, GRÜNE | 750 | 7,57 % | 999 | 10,05 % |
| Emde, FDP | 561 | 5,66 % | 889 | 8,94 % |
| NPD | --- | --- | 41 | 0,41 % |
| Hofmann, DIE LINKE | 447 | 4,51 % | 445 | 4,48 % |
| REP | --- | --- | 26 | 0,26 % |
| Staratschek, ÖDP | 304 | 3,07 % | 96 | 0,97 % |
| BÜSO | --- | --- | 0 | 0,00 % |
| PBC | --- | --- | 12 | 0,12 % |
| Die Tierschutzpartei | --- | --- | 70 | 0,70 % |
| FAMILIE | --- | --- | 44 | 0,44 % |
| Die PARTEI | --- | --- | 14 | 0,14 % |
| ZENTRUM | --- | --- | 7 | 0,07 % |
| BGD | --- | --- | 0 | 0,00 % |
| AUF | --- | --- | 8 | 0,08 % |
| PIRATEN | --- | --- | 135 | 1,36 % |
| ddp | --- | --- | 2 | 0,02 % |
| Freie Union | --- | --- | 0 | 0,00 % |
| RENTNER | --- | --- | 51 | 0,51 % |
| Schäfer, pro NRW | 343 | 3,46 % | 432 | 4,35 % |
| DIE VIOLETTEN | --- | --- | 8 | 0,08 % |
| BIG | --- | --- | 25 | 0,25 % |
| Volksabstimmung | --- | --- | 12 | 0,12 % |
| FBI/ Freie Wähler | --- | --- | 9 | 0,09 % |


Stadt Radevormwald
Landtagswahl 09.05.2010
Erststimmen Gesamtergebnis



Stadt Radevormwald
Landtagswahl 09.05.2010
Zweitstimmen Gesamtergebnis



Stadt Radevormwald
Landtagswahl 09.05.2010
Wahlbeteiligung Gesamtergebnis



27 von 27 Schnellmeldungen

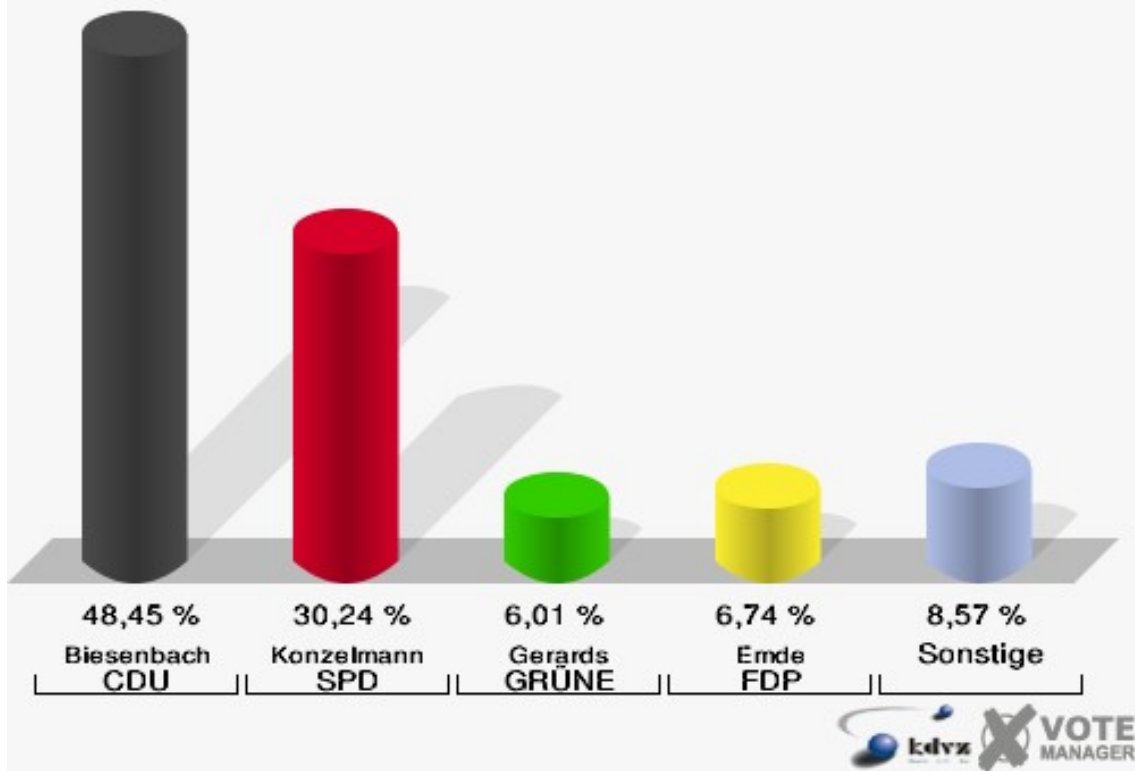


Stimmbezirke

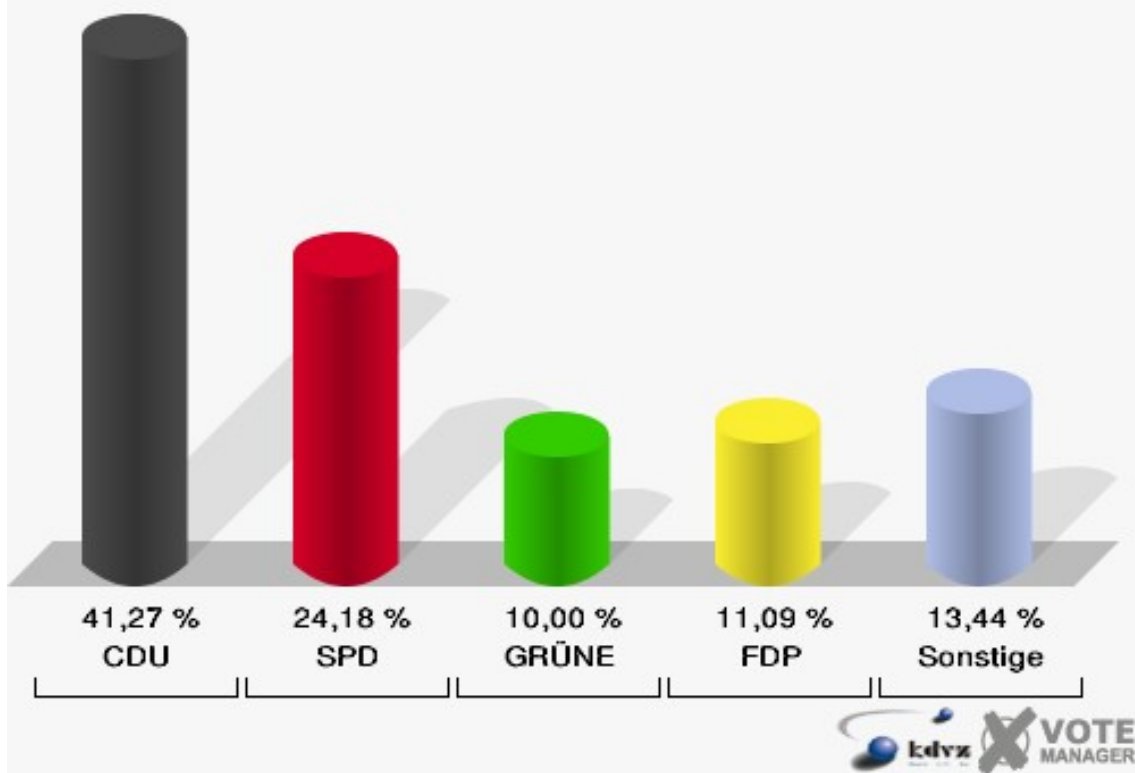
010-Bonne Vie Seniorenzentrum

| | Erststimmen | | Zweitstimmen | |
|----------------------|-------------|----------|--------------|----------|
| | Anzahl | Anteil % | Anzahl | Anteil % |
| Wahlberechtigte | 1.190 | | 1.190 | |
| Wähler/innen | 564 | 47,39 % | 564 | 47,39 % |
| ungültige Stimmen | 15 | 2,66 % | 14 | 2,48 % |
| gültige Stimmen | 549 | 97,34 % | 550 | 97,52 % |
| Biesenbach, CDU | 266 | 48,45 % | 227 | 41,27 % |
| Konzelmann, SPD | 166 | 30,24 % | 133 | 24,18 % |
| Gerards, GRÜNE | 33 | 6,01 % | 55 | 10,00 % |
| Emde, FDP | 37 | 6,74 % | 61 | 11,09 % |
| NPD | --- | --- | 1 | 0,18 % |
| Hofmann, DIE LINKE | 27 | 4,92 % | 31 | 5,64 % |
| REP | --- | --- | 0 | 0,00 % |
| Staratschek, ÖDP | 12 | 2,19 % | 5 | 0,91 % |
| BÜSO | --- | --- | 0 | 0,00 % |
| PBC | --- | --- | 1 | 0,18 % |
| Die Tierschutzpartei | --- | --- | 1 | 0,18 % |
| FAMILIE | --- | --- | 7 | 1,27 % |
| Die PARTEI | --- | --- | 0 | 0,00 % |
| ZENTRUM | --- | --- | 2 | 0,36 % |
| BGD | --- | --- | 0 | 0,00 % |
| AUF | --- | --- | 0 | 0,00 % |
| PIRATEN | --- | --- | 8 | 1,45 % |
| ddp | --- | --- | 0 | 0,00 % |
| Freie Union | --- | --- | 0 | 0,00 % |
| RENTNER | --- | --- | 5 | 0,91 % |
| Schäfer, pro NRW | 8 | 1,46 % | 11 | 2,00 % |
| DIE VIOLETTEN | --- | --- | 0 | 0,00 % |
| BIG | --- | --- | 0 | 0,00 % |
| Volksabstimmung | --- | --- | 1 | 0,18 % |
| FBI/ Freie Wähler | --- | --- | 1 | 0,18 % |

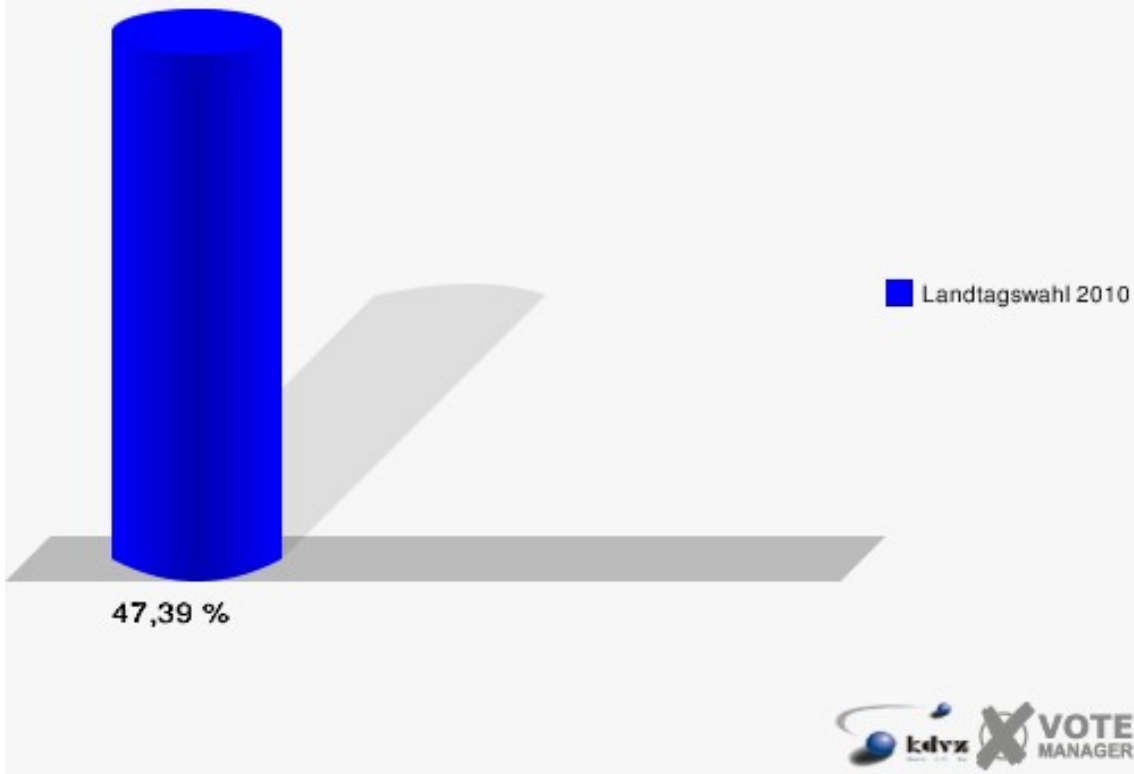
Stadt Radevormwald
Landtagswahl 09.05.2010
Erststimmen 010-Bonne Vie Seniorenzentrum



Stadt Radevormwald
Landtagswahl 09.05.2010
Zweitstimmen 010-Bonne Vie Seniorenzentrum



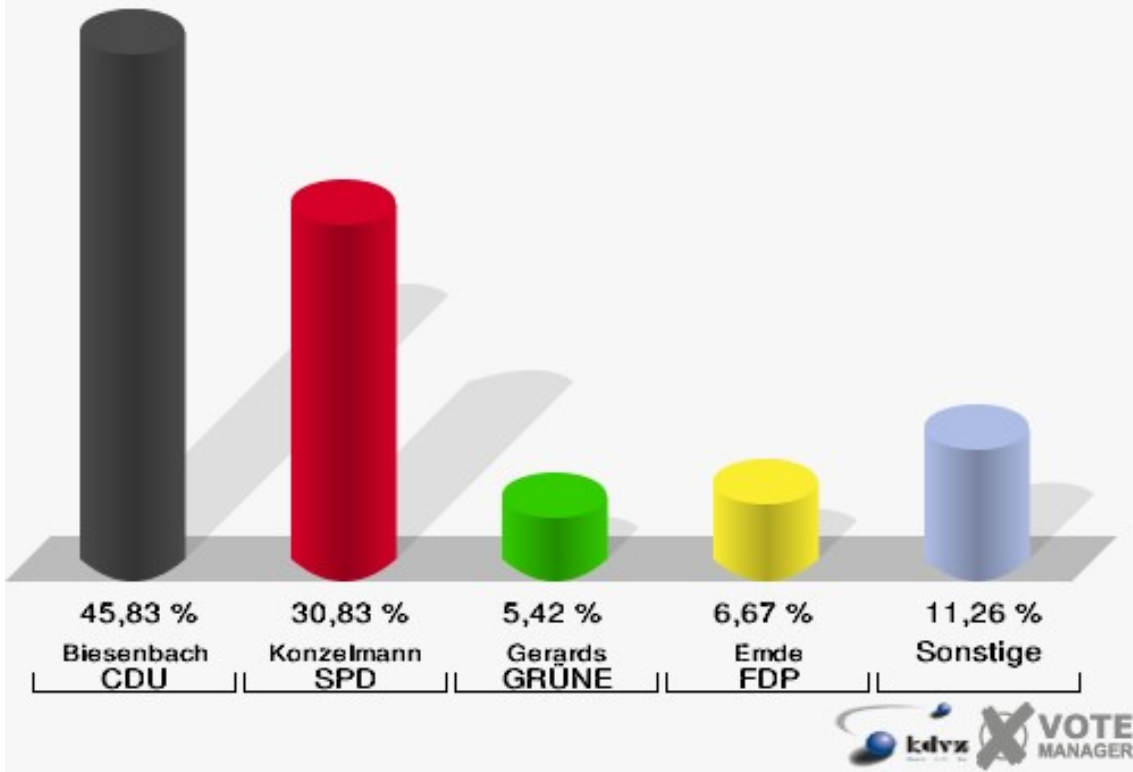
Stadt Radevormwald
Landtagswahl 09.05.2010
Wahlbeteiligung 010-Bonne Vie Seniorenzentrum



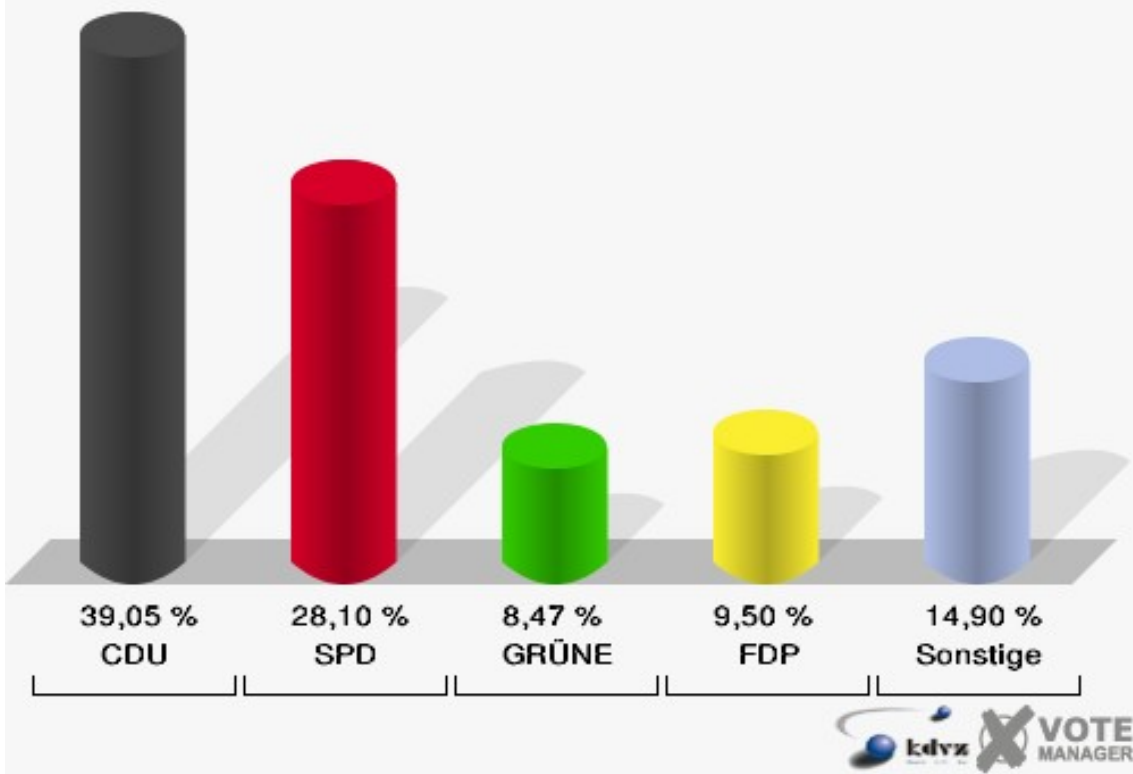
020-Grundschule Blumenstr.

| | Erststimmen | | Zweitstimmen | |
|----------------------|-------------|---------|--------------|---------|
| Wahlberechtigte | 1.156 | | 1.156 | |
| Wähler/innen | 495 | 42,82 % | 495 | 42,82 % |
| ungültige Stimmen | 15 | 3,03 % | 11 | 2,22 % |
| gültige Stimmen | 480 | 96,97 % | 484 | 97,78 % |
| Biesenbach, CDU | 220 | 45,83 % | 189 | 39,05 % |
| Konzelmann, SPD | 148 | 30,83 % | 136 | 28,10 % |
| Gerards, GRÜNE | 26 | 5,42 % | 41 | 8,47 % |
| Emde, FDP | 32 | 6,67 % | 46 | 9,50 % |
| NPD | --- | --- | 0 | 0,00 % |
| Hofmann, DIE LINKE | 20 | 4,17 % | 19 | 3,93 % |
| REP | --- | --- | 0 | 0,00 % |
| Staratschek, ÖDP | 19 | 3,96 % | 4 | 0,83 % |
| BÜSO | --- | --- | 0 | 0,00 % |
| PBC | --- | --- | 1 | 0,21 % |
| Die Tierschutzpartei | --- | --- | 5 | 1,03 % |
| FAMILIE | --- | --- | 3 | 0,62 % |
| Die PARTEI | --- | --- | 0 | 0,00 % |
| ZENTRUM | --- | --- | 1 | 0,21 % |
| BGD | --- | --- | 0 | 0,00 % |
| AUF | --- | --- | 0 | 0,00 % |
| PIRATEN | --- | --- | 11 | 2,27 % |
| ddp | --- | --- | 0 | 0,00 % |
| Freie Union | --- | --- | 0 | 0,00 % |
| RENTNER | --- | --- | 1 | 0,21 % |
| Schäfer, pro NRW | 15 | 3,12 % | 22 | 4,55 % |
| DIE VIOLETTEN | --- | --- | 1 | 0,21 % |
| BIG | --- | --- | 3 | 0,62 % |
| Volksabstimmung | --- | --- | 0 | 0,00 % |
| FBI/ Freie Wähler | --- | --- | 1 | 0,21 % |

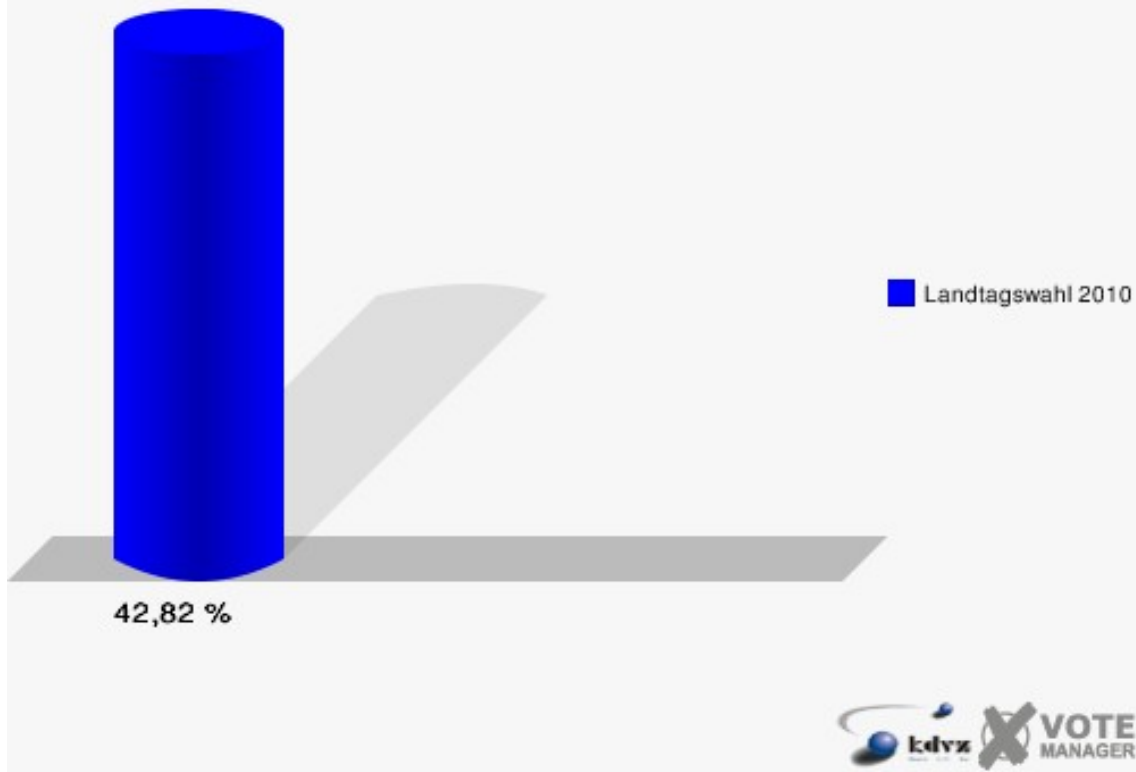
Stadt Radevormwald
Landtagswahl 09.05.2010
Erststimmen 020-Grundschule Blumenstr.



Stadt Radevormwald
Landtagswahl 09.05.2010
Zweitstimmen 020-Grundschule Blumenstr.



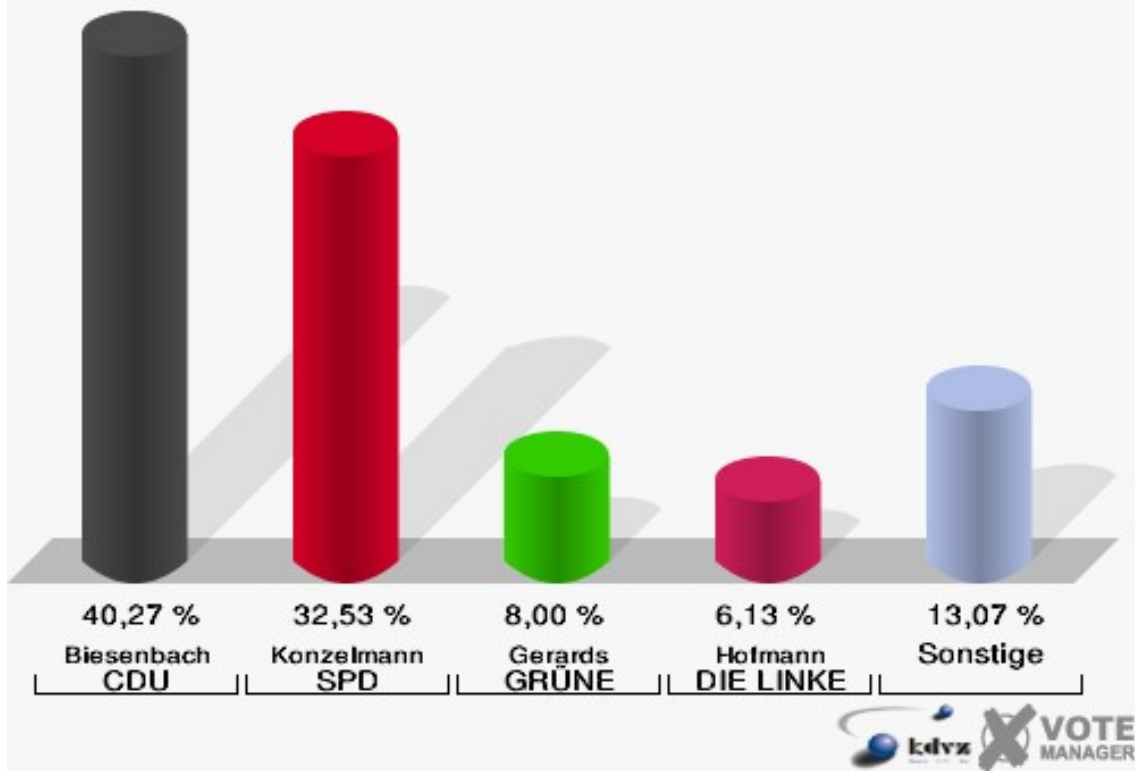
Stadt Radevormwald
Landtagswahl 09.05.2010
Wahlbeteiligung 020-Grundschule Blumenstr.



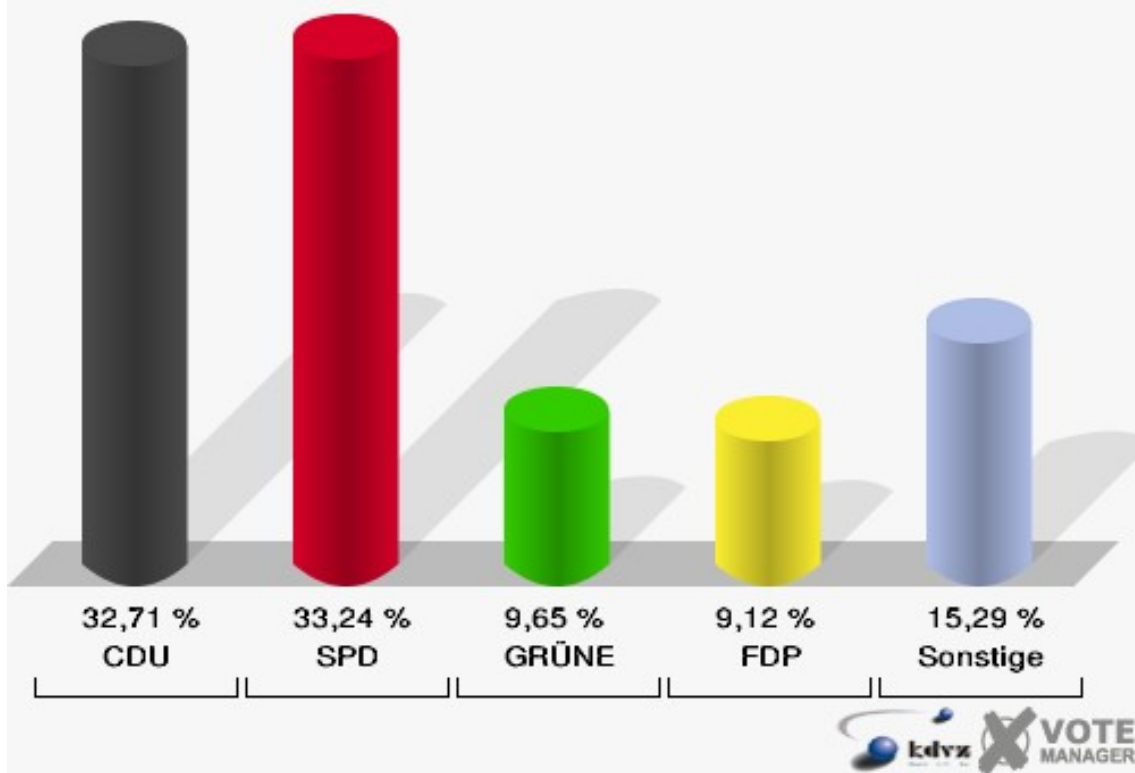
030-Schießstand Hölterhof

| | Erststimmen | | Zweitstimmen | |
|----------------------|-------------|---------|--------------|---------|
| Wahlberechtigte | 957 | | 957 | |
| Wähler/innen | 386 | 40,33 % | 386 | 40,33 % |
| ungültige Stimmen | 11 | 2,85 % | 13 | 3,37 % |
| gültige Stimmen | 375 | 97,15 % | 373 | 96,63 % |
| Biesenbach, CDU | 151 | 40,27 % | 122 | 32,71 % |
| Konzelmann, SPD | 122 | 32,53 % | 124 | 33,24 % |
| Gerards, GRÜNE | 30 | 8,00 % | 36 | 9,65 % |
| Emde, FDP | 22 | 5,87 % | 34 | 9,12 % |
| NPD | --- | --- | 3 | 0,80 % |
| Hofmann, DIE LINKE | 23 | 6,13 % | 16 | 4,29 % |
| REP | --- | --- | 0 | 0,00 % |
| Staratschek, ÖDP | 6 | 1,60 % | 1 | 0,27 % |
| BÜSO | --- | --- | 0 | 0,00 % |
| PBC | --- | --- | 0 | 0,00 % |
| Die Tierschutzpartei | --- | --- | 4 | 1,07 % |
| FAMILIE | --- | --- | 2 | 0,54 % |
| Die PARTEI | --- | --- | 1 | 0,27 % |
| ZENTRUM | --- | --- | 0 | 0,00 % |
| BGD | --- | --- | 0 | 0,00 % |
| AUF | --- | --- | 0 | 0,00 % |
| PIRATEN | --- | --- | 5 | 1,34 % |
| ddp | --- | --- | 0 | 0,00 % |
| Freie Union | --- | --- | 0 | 0,00 % |
| RENTNER | --- | --- | 2 | 0,54 % |
| Schäfer, pro NRW | 21 | 5,60 % | 21 | 5,63 % |
| DIE VIOLETTEN | --- | --- | 0 | 0,00 % |
| BIG | --- | --- | 1 | 0,27 % |
| Volksabstimmung | --- | --- | 1 | 0,27 % |
| FBI/ Freie Wähler | --- | --- | 0 | 0,00 % |

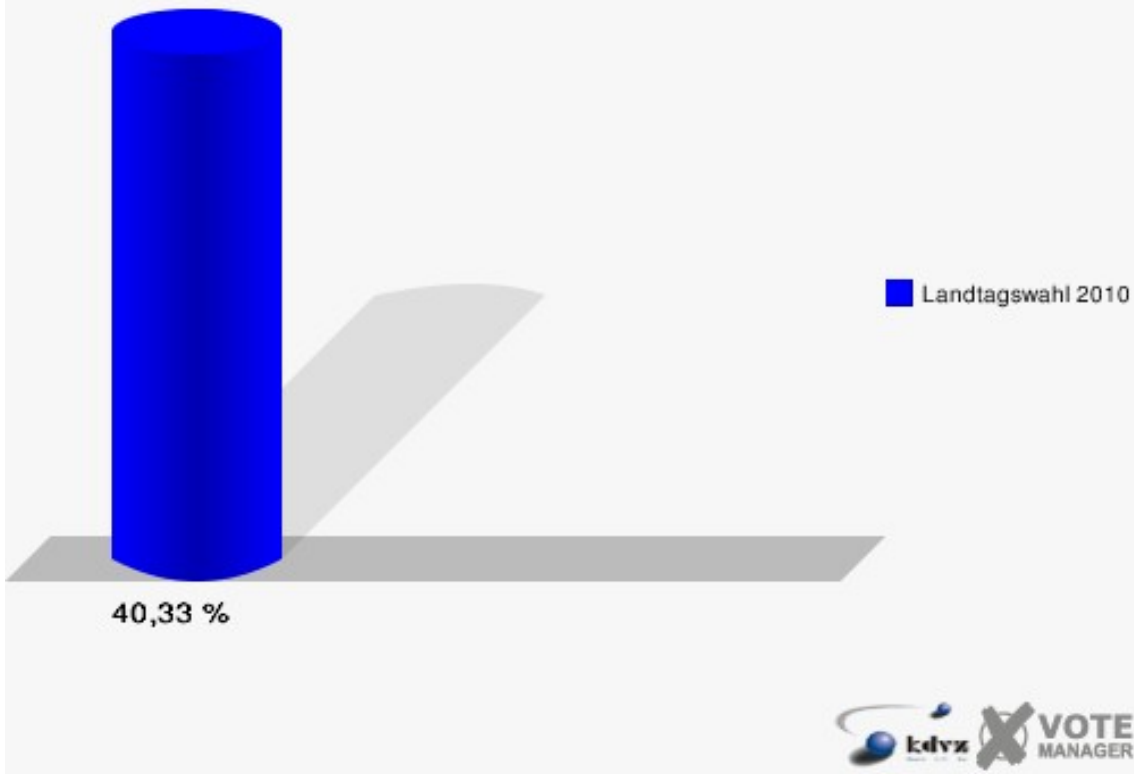
Stadt Radevormwald
Landtagswahl 09.05.2010
Erststimmen 030-Schießstand Hölterhof



Stadt Radevormwald
Landtagswahl 09.05.2010
Zweitstimmen 030-Schießstand Hölterhof



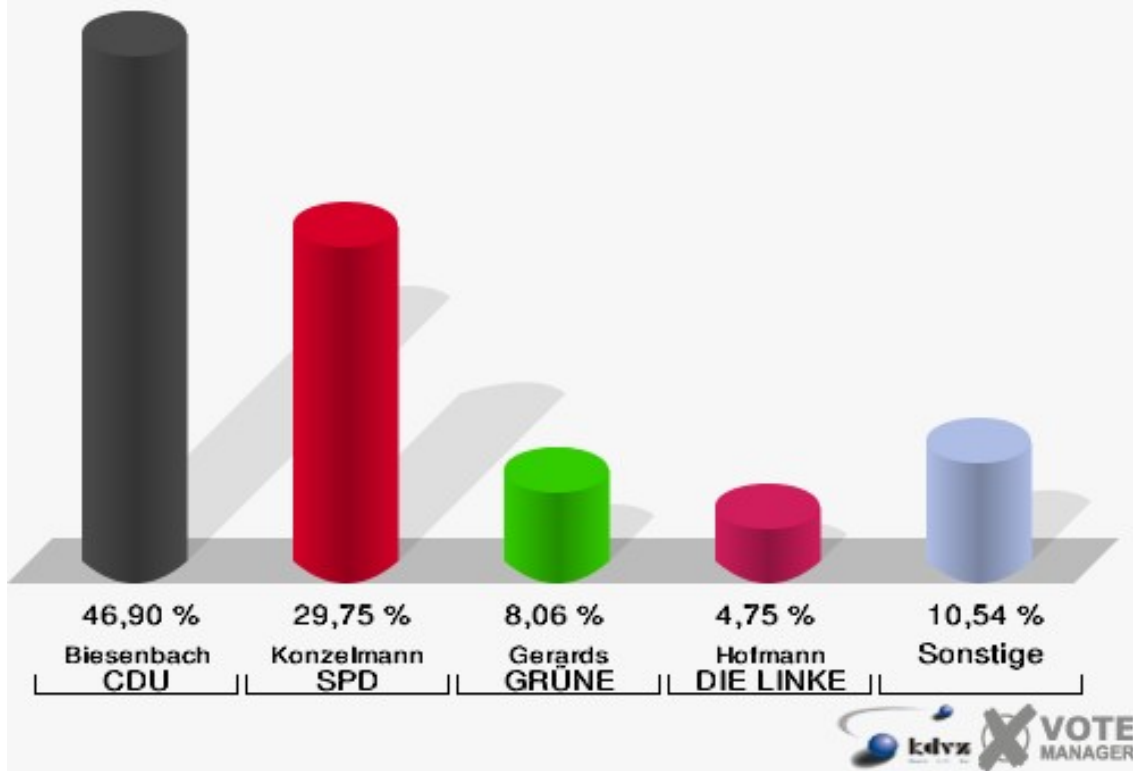
Stadt Radevormwald
Landtagswahl 09.05.2010
Wahlbeteiligung 030-Schießstand Hölterhof



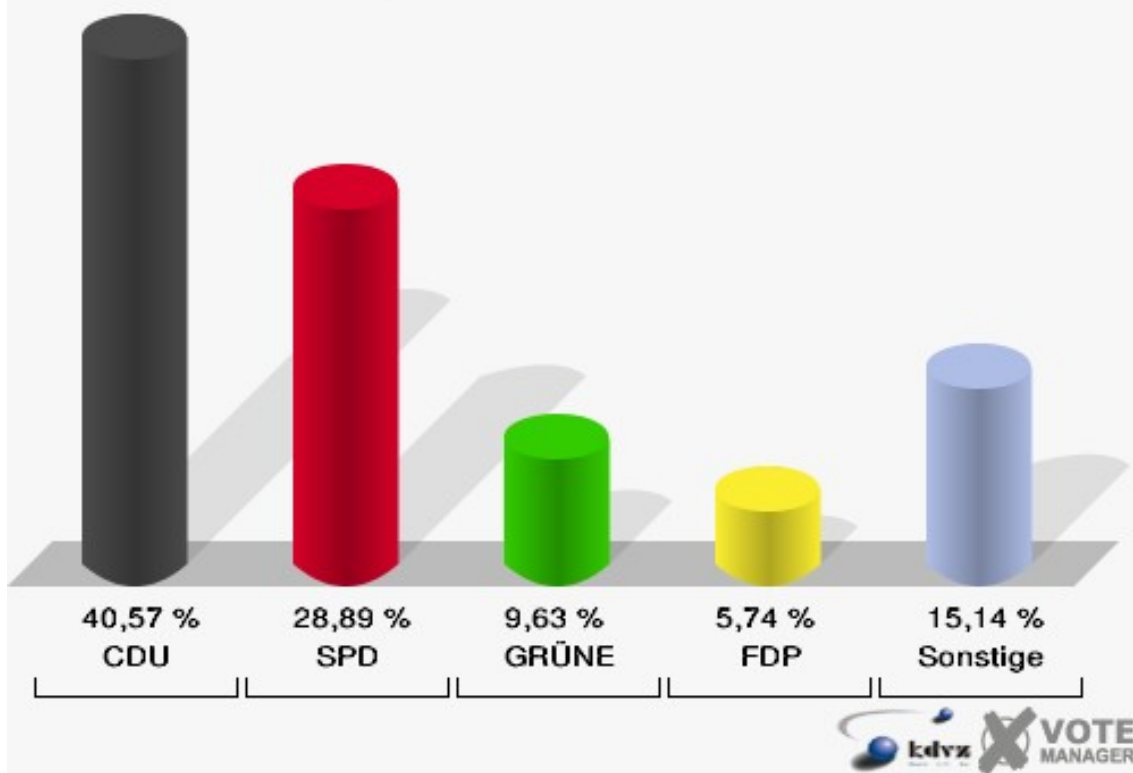
040-Kindergarten der AWO

| | Erststimmen | | Zweitstimmen | |
|----------------------|-------------|---------|--------------|---------|
| Wahlberechtigte | 991 | | 991 | |
| Wähler/innen | 493 | 49,75 % | 493 | 49,75 % |
| ungültige Stimmen | 9 | 1,83 % | 5 | 1,01 % |
| gültige Stimmen | 484 | 98,17 % | 488 | 98,99 % |
| Biesenbach, CDU | 227 | 46,90 % | 198 | 40,57 % |
| Konzelmann, SPD | 144 | 29,75 % | 141 | 28,89 % |
| Gerards, GRÜNE | 39 | 8,06 % | 47 | 9,63 % |
| Emde, FDP | 18 | 3,72 % | 28 | 5,74 % |
| NPD | --- | --- | 0 | 0,00 % |
| Hofmann, DIE LINKE | 23 | 4,75 % | 21 | 4,30 % |
| REP | --- | --- | 0 | 0,00 % |
| Staratschek, ÖDP | 18 | 3,72 % | 4 | 0,82 % |
| BÜSO | --- | --- | 0 | 0,00 % |
| PBC | --- | --- | 0 | 0,00 % |
| Die Tierschutzpartei | --- | --- | 11 | 2,25 % |
| FAMILIE | --- | --- | 2 | 0,41 % |
| Die PARTEI | --- | --- | 2 | 0,41 % |
| ZENTRUM | --- | --- | 0 | 0,00 % |
| BGD | --- | --- | 0 | 0,00 % |
| AUF | --- | --- | 0 | 0,00 % |
| PIRATEN | --- | --- | 8 | 1,64 % |
| ddp | --- | --- | 0 | 0,00 % |
| Freie Union | --- | --- | 0 | 0,00 % |
| RENTNER | --- | --- | 0 | 0,00 % |
| Schäfer, pro NRW | 15 | 3,10 % | 21 | 4,30 % |
| DIE VIOLETTEN | --- | --- | 3 | 0,61 % |
| BIG | --- | --- | 1 | 0,20 % |
| Volksabstimmung | --- | --- | 0 | 0,00 % |
| FBI/ Freie Wähler | --- | --- | 1 | 0,20 % |

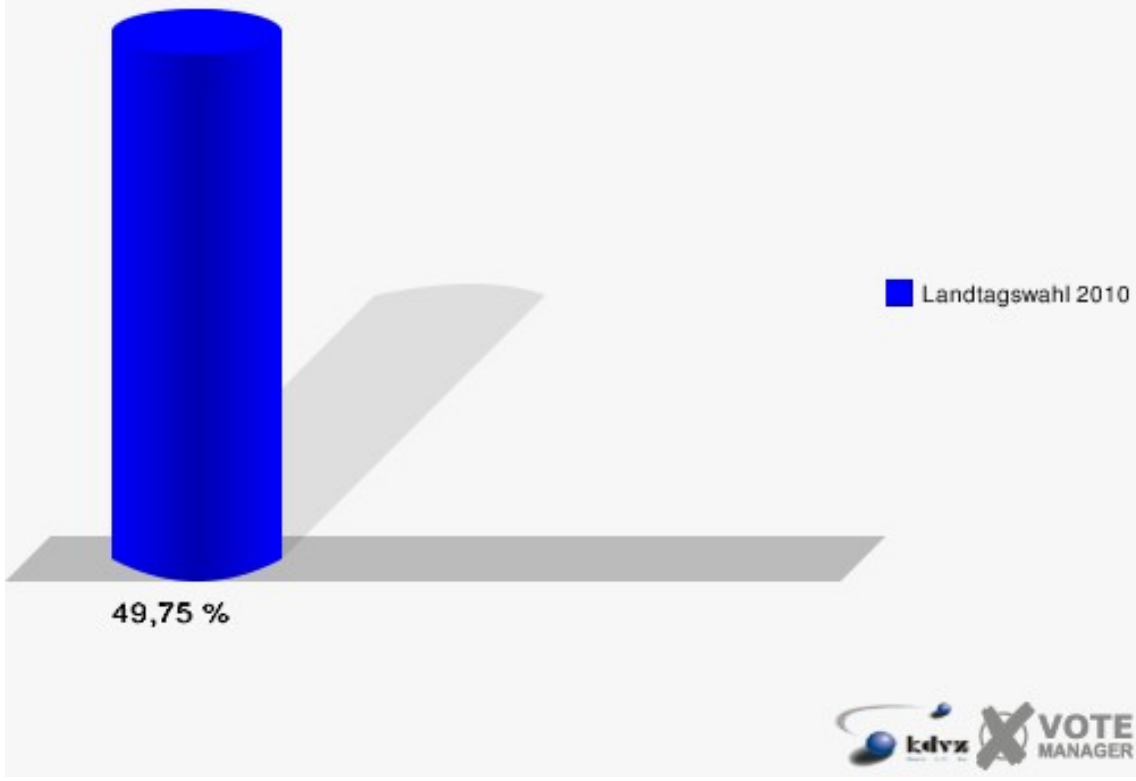
Stadt Radevormwald
Landtagswahl 09.05.2010
Erststimmen 040-Kindergarten der AWO



Stadt Radevormwald
Landtagswahl 09.05.2010
Zweitstimmen 040-Kindergarten der AWO



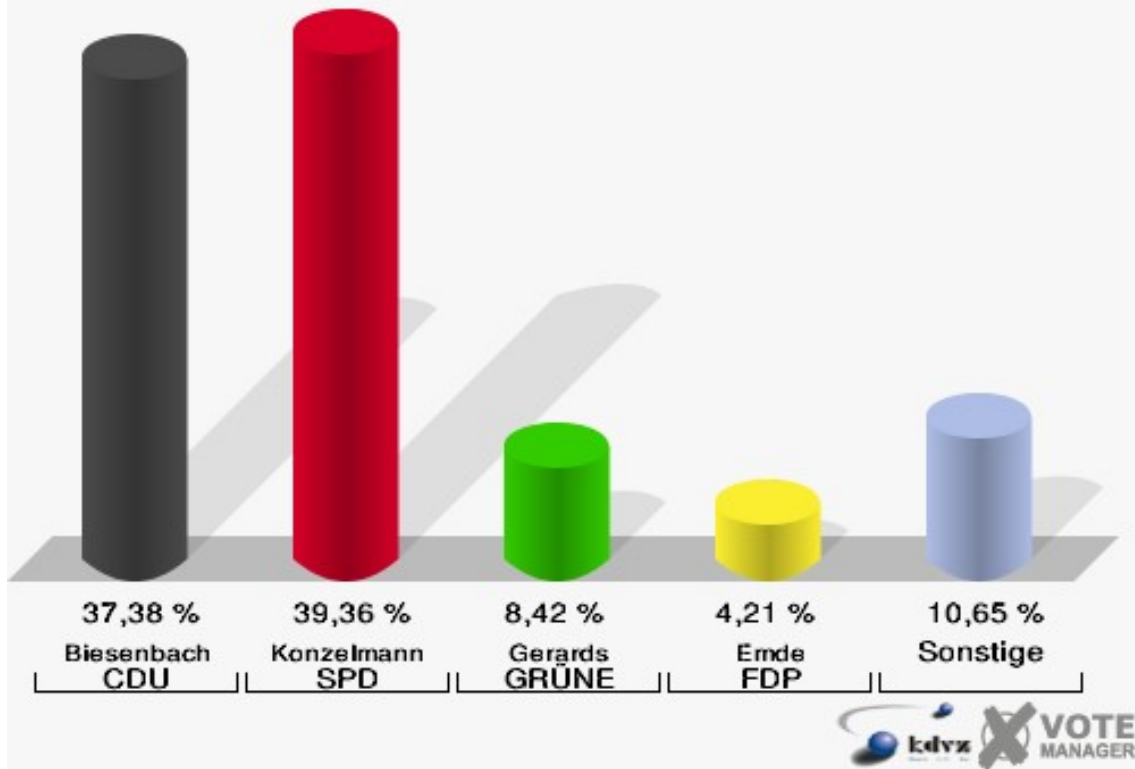
Stadt Radevormwald
Landtagswahl 09.05.2010
Wahlbeteiligung 040-Kindergarten der AWO



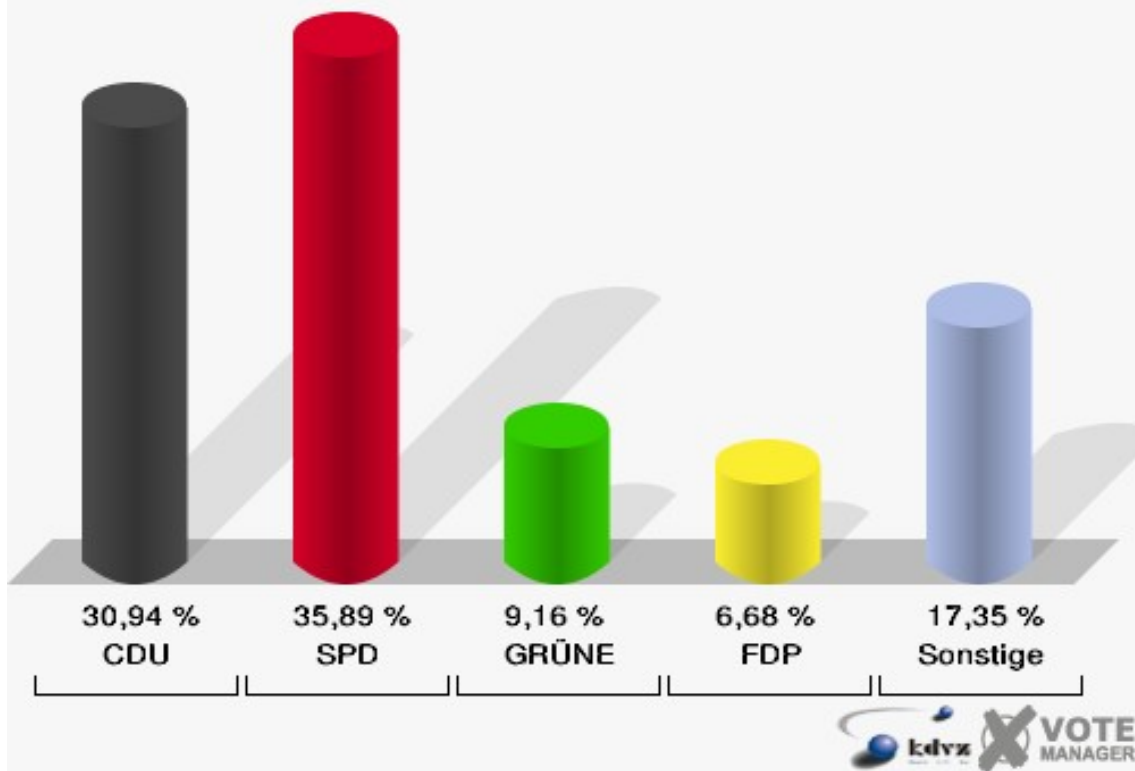
050-Johanniter Altenheim

| | Erststimmen | | Zweitstimmen | |
|----------------------|-------------|---------|--------------|---------|
| Wahlberechtigte | 971 | | 971 | |
| Wähler/innen | 419 | 43,15 % | 419 | 43,15 % |
| ungültige Stimmen | 15 | 3,58 % | 15 | 3,58 % |
| gültige Stimmen | 404 | 96,42 % | 404 | 96,42 % |
| Biesenbach, CDU | 151 | 37,38 % | 125 | 30,94 % |
| Konzelmann, SPD | 159 | 39,36 % | 145 | 35,89 % |
| Gerards, GRÜNE | 34 | 8,42 % | 37 | 9,16 % |
| Emde, FDP | 17 | 4,21 % | 27 | 6,68 % |
| NPD | --- | --- | 3 | 0,74 % |
| Hofmann, DIE LINKE | 16 | 3,96 % | 18 | 4,46 % |
| REP | --- | --- | 2 | 0,50 % |
| Staratschek, ÖDP | 14 | 3,47 % | 14 | 3,47 % |
| BÜSO | --- | --- | 0 | 0,00 % |
| PBC | --- | --- | 1 | 0,25 % |
| Die Tierschutzpartei | --- | --- | 0 | 0,00 % |
| FAMILIE | --- | --- | 1 | 0,25 % |
| Die PARTEI | --- | --- | 0 | 0,00 % |
| ZENTRUM | --- | --- | 0 | 0,00 % |
| BGD | --- | --- | 0 | 0,00 % |
| AUF | --- | --- | 0 | 0,00 % |
| PIRATEN | --- | --- | 4 | 0,99 % |
| ddp | --- | --- | 0 | 0,00 % |
| Freie Union | --- | --- | 0 | 0,00 % |
| RENTNER | --- | --- | 2 | 0,50 % |
| Schäfer, pro NRW | 13 | 3,22 % | 22 | 5,45 % |
| DIE VIOLETTEN | --- | --- | 0 | 0,00 % |
| BIG | --- | --- | 3 | 0,74 % |
| Volksabstimmung | --- | --- | 0 | 0,00 % |
| FBI/ Freie Wähler | --- | --- | 0 | 0,00 % |

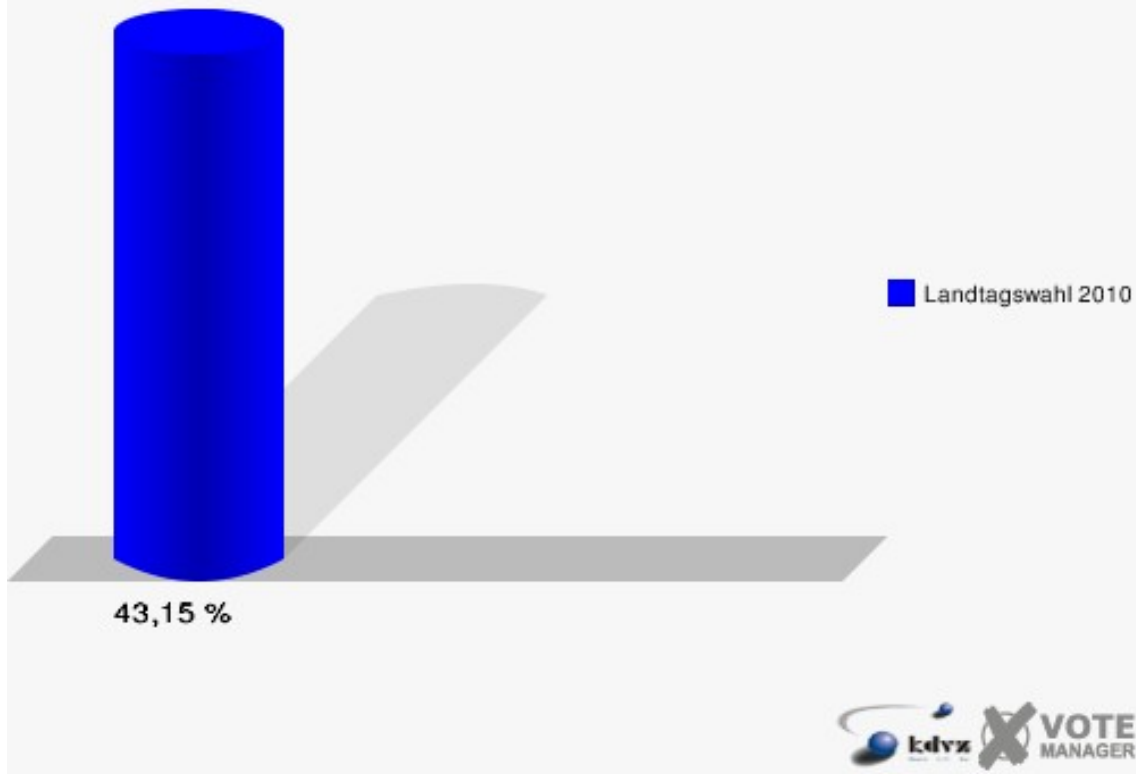
Stadt Radevormwald
Landtagswahl 09.05.2010
Erststimmen 050-Johanniter Altenheim



Stadt Radevormwald
Landtagswahl 09.05.2010
Zweitstimmen 050-Johanniter Altenheim



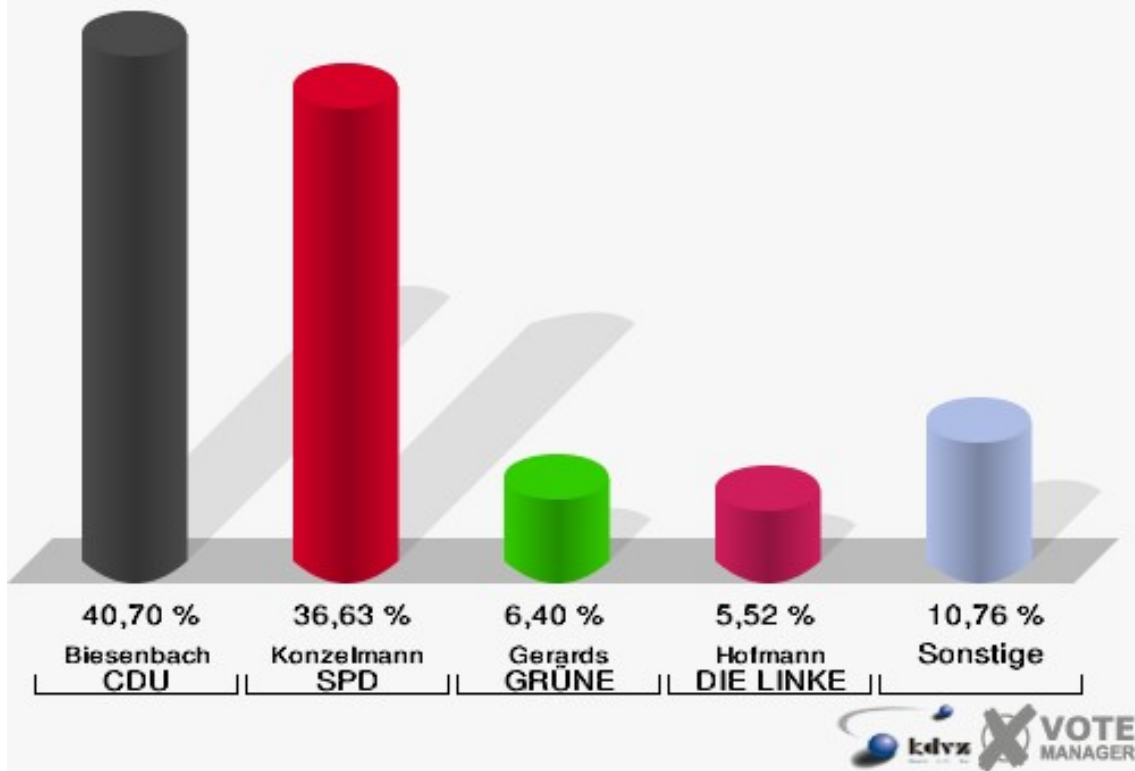
Stadt Radevormwald
Landtagswahl 09.05.2010
Wahlbeteiligung 050-Johanniter Altenheim



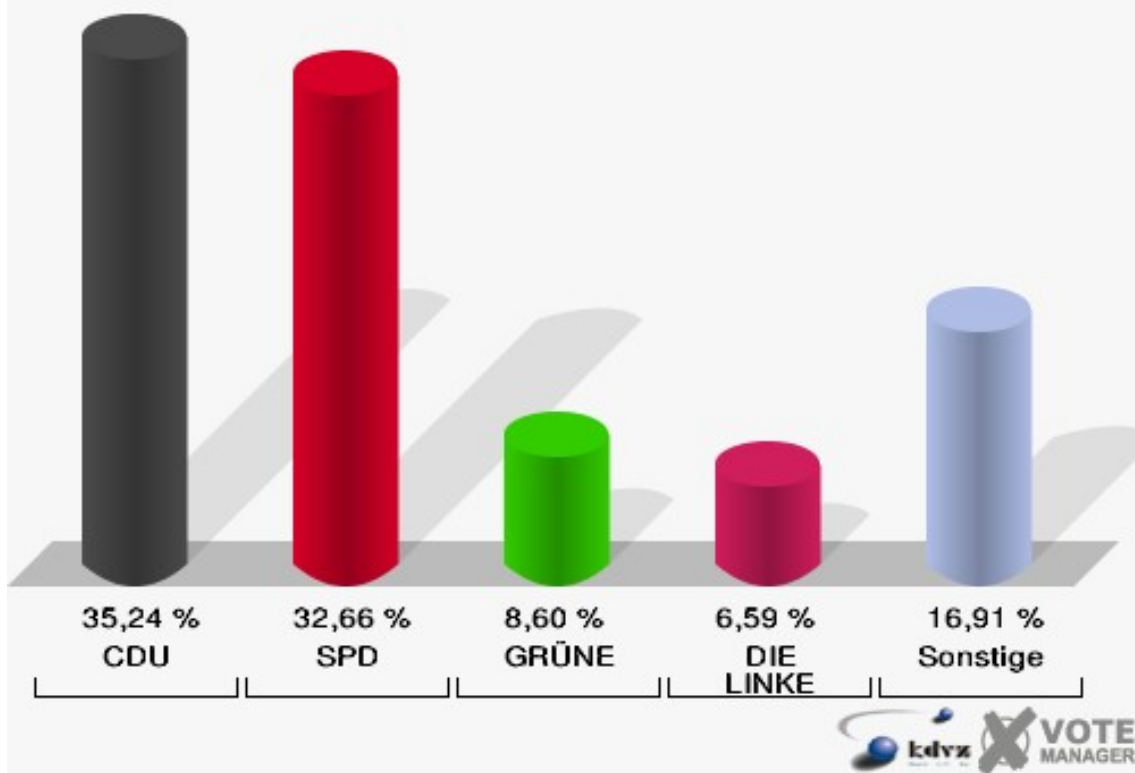
060-Grundschule Stadt

| | Erststimmen | | Zweitstimmen | |
|----------------------|-------------|---------|--------------|---------|
| | | | | |
| Wahlberechtigte | 951 | | 951 | |
| Wähler/innen | 357 | 37,54 % | 357 | 37,54 % |
| ungültige Stimmen | 13 | 3,64 % | 8 | 2,24 % |
| gültige Stimmen | 344 | 96,36 % | 349 | 97,76 % |
| Biesenbach, CDU | 140 | 40,70 % | 123 | 35,24 % |
| Konzelmann, SPD | 126 | 36,63 % | 114 | 32,66 % |
| Gerards, GRÜNE | 22 | 6,40 % | 30 | 8,60 % |
| Emde, FDP | 11 | 3,20 % | 21 | 6,02 % |
| NPD | --- | --- | 1 | 0,29 % |
| Hofmann, DIE LINKE | 19 | 5,52 % | 23 | 6,59 % |
| REP | --- | --- | 3 | 0,86 % |
| Staratschek, ÖDP | 8 | 2,33 % | 1 | 0,29 % |
| BÜSO | --- | --- | 0 | 0,00 % |
| PBC | --- | --- | 0 | 0,00 % |
| Die Tierschutzpartei | --- | --- | 1 | 0,29 % |
| FAMILIE | --- | --- | 2 | 0,57 % |
| Die PARTEI | --- | --- | 0 | 0,00 % |
| ZENTRUM | --- | --- | 0 | 0,00 % |
| BGD | --- | --- | 0 | 0,00 % |
| AUF | --- | --- | 0 | 0,00 % |
| PIRATEN | --- | --- | 3 | 0,86 % |
| ddp | --- | --- | 2 | 0,57 % |
| Freie Union | --- | --- | 0 | 0,00 % |
| RENTNER | --- | --- | 2 | 0,57 % |
| Schäfer, pro NRW | 18 | 5,23 % | 17 | 4,87 % |
| DIE VIOLETTEN | --- | --- | 0 | 0,00 % |
| BIG | --- | --- | 6 | 1,72 % |
| Volksabstimmung | --- | --- | 0 | 0,00 % |
| FBI/ Freie Wähler | --- | --- | 0 | 0,00 % |

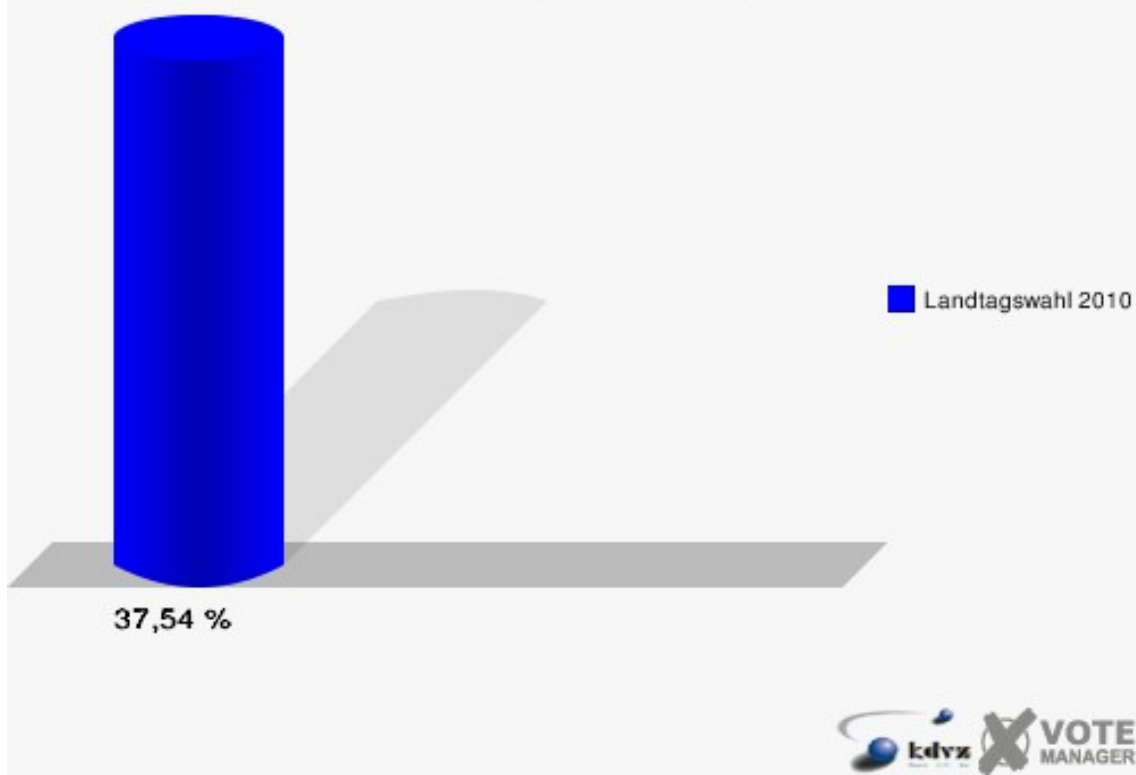
Stadt Radevormwald
Landtagswahl 09.05.2010
Erststimmen 060-Grundschule Stadt



Stadt Radevormwald
Landtagswahl 09.05.2010
Zweitstimmen 060-Grundschule Stadt



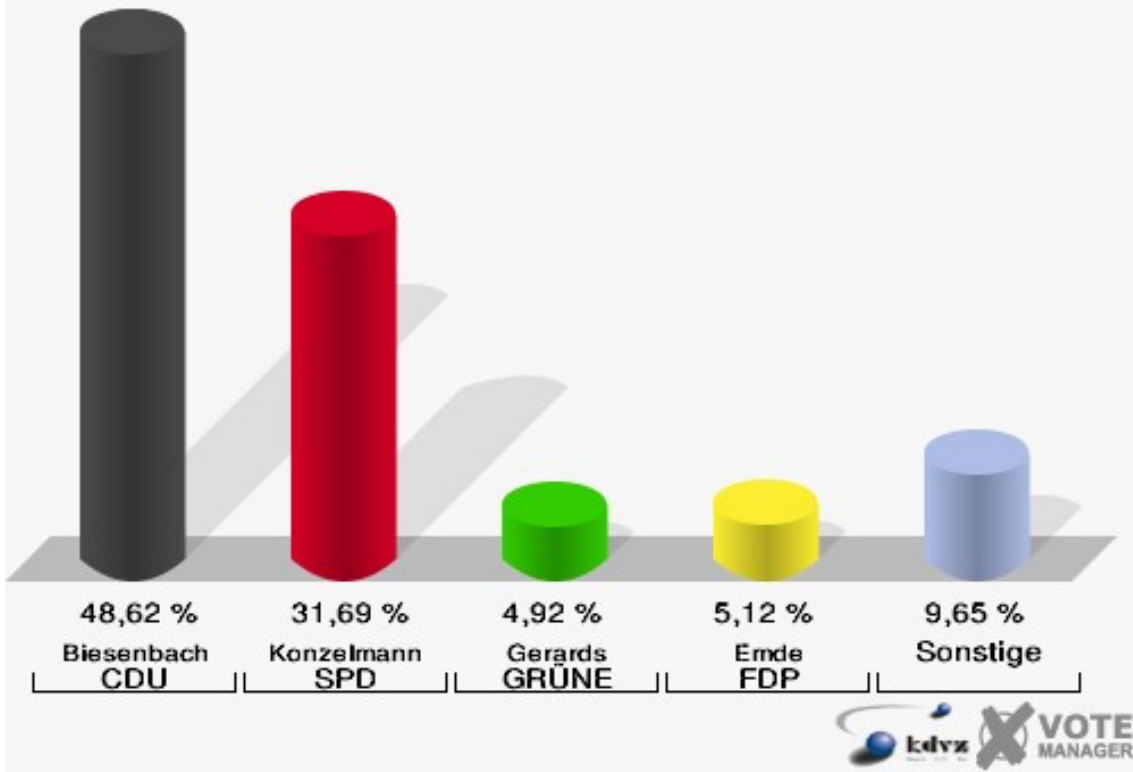
Stadt Radevormwald
Landtagswahl 09.05.2010
Wahlbeteiligung 060-Grundschule Stadt



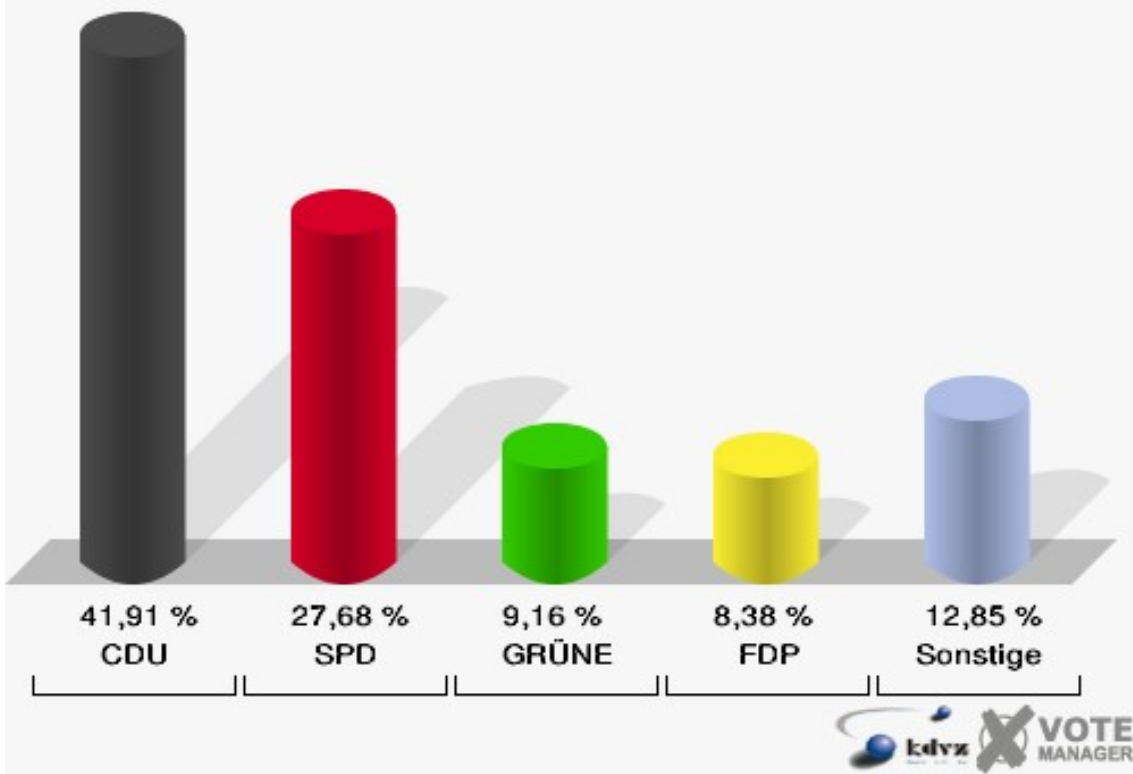
070-Katholische Grundschule

| | Erststimmen | | Zweitstimmen | |
|----------------------|-------------|---------|--------------|---------|
| Wahlberechtigte | 1.130 | | 1.130 | |
| Wähler/innen | 521 | 46,11 % | 521 | 46,11 % |
| ungültige Stimmen | 13 | 2,50 % | 8 | 1,54 % |
| gültige Stimmen | 508 | 97,50 % | 513 | 98,46 % |
| Biesenbach, CDU | 247 | 48,62 % | 215 | 41,91 % |
| Konzelmann, SPD | 161 | 31,69 % | 142 | 27,68 % |
| Gerards, GRÜNE | 25 | 4,92 % | 47 | 9,16 % |
| Emde, FDP | 26 | 5,12 % | 43 | 8,38 % |
| NPD | --- | --- | 4 | 0,78 % |
| Hofmann, DIE LINKE | 20 | 3,94 % | 20 | 3,90 % |
| REP | --- | --- | 1 | 0,19 % |
| Staratschek, ÖDP | 17 | 3,35 % | 4 | 0,78 % |
| BÜSO | --- | --- | 0 | 0,00 % |
| PBC | --- | --- | 0 | 0,00 % |
| Die Tierschutzpartei | --- | --- | 4 | 0,78 % |
| FAMILIE | --- | --- | 1 | 0,19 % |
| Die PARTEI | --- | --- | 0 | 0,00 % |
| ZENTRUM | --- | --- | 0 | 0,00 % |
| BGD | --- | --- | 0 | 0,00 % |
| AUF | --- | --- | 0 | 0,00 % |
| PIRATEN | --- | --- | 11 | 2,14 % |
| ddp | --- | --- | 0 | 0,00 % |
| Freie Union | --- | --- | 0 | 0,00 % |
| RENTNER | --- | --- | 2 | 0,39 % |
| Schäfer, pro NRW | 12 | 2,36 % | 18 | 3,51 % |
| DIE VIOLETTEN | --- | --- | 0 | 0,00 % |
| BIG | --- | --- | 1 | 0,19 % |
| Volksabstimmung | --- | --- | 0 | 0,00 % |
| FBI/ Freie Wähler | --- | --- | 0 | 0,00 % |

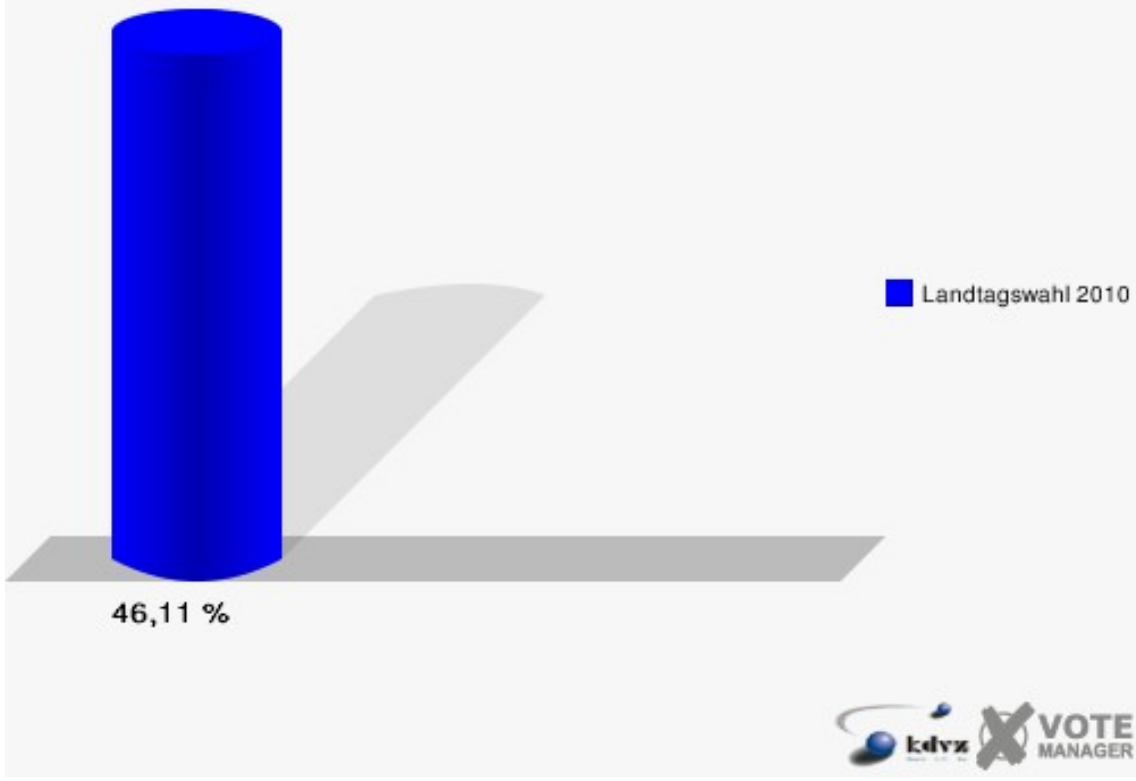
Stadt Radevormwald
Landtagswahl 09.05.2010
Erststimmen 070-Katholische Grundschule



Stadt Radevormwald
Landtagswahl 09.05.2010
Zweitstimmen 070-Katholische Grundschule



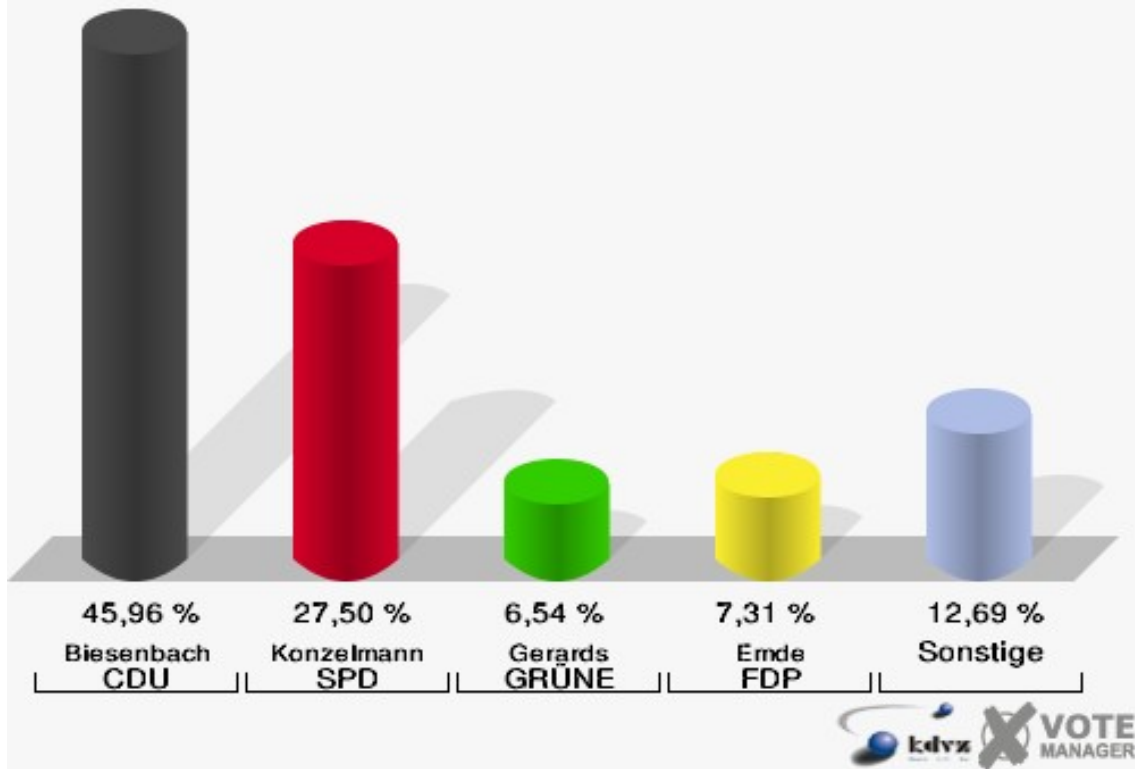
Stadt Radevormwald
Landtagswahl 09.05.2010
Wahlbeteiligung 070-Katholische Grundschule



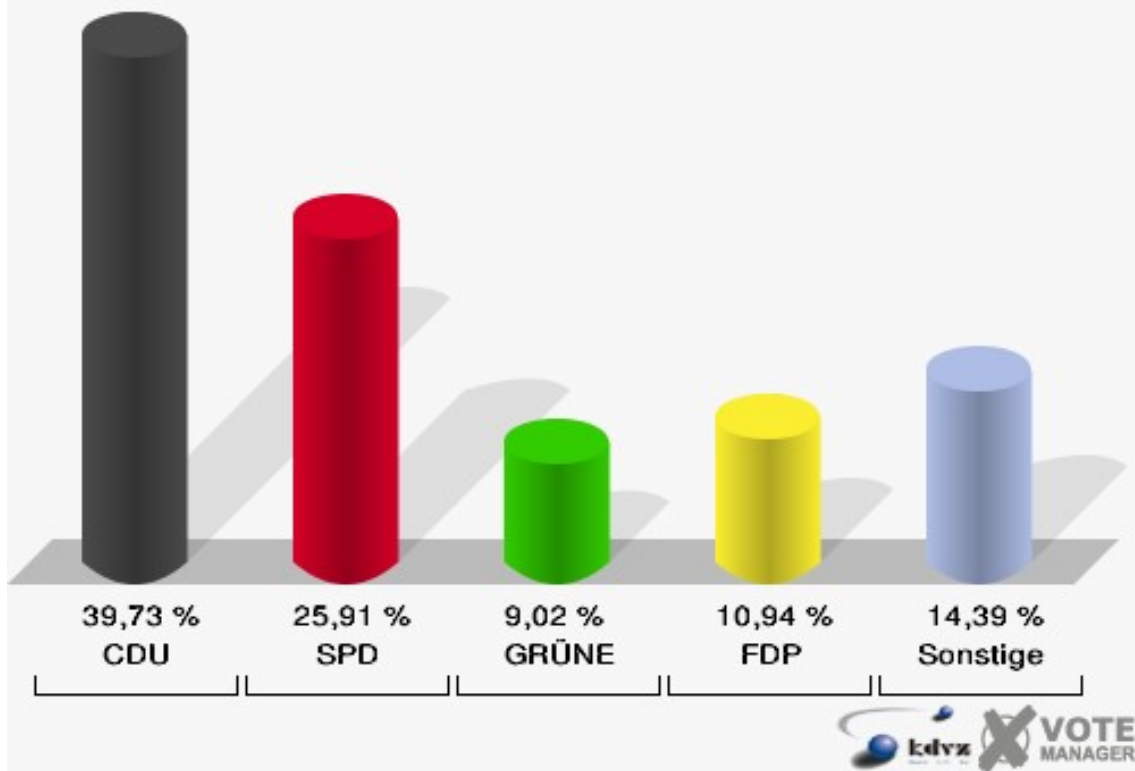
080-Grundschule Stadt

| | Erststimmen | | Zweitstimmen | |
|----------------------|-------------|---------|--------------|---------|
| | | | | |
| Wahlberechtigte | 1.110 | | 1.110 | |
| Wähler/innen | 530 | 47,75 % | 530 | 47,75 % |
| ungültige Stimmen | 10 | 1,89 % | 9 | 1,70 % |
| gültige Stimmen | 520 | 98,11 % | 521 | 98,30 % |
| Biesenbach, CDU | 239 | 45,96 % | 207 | 39,73 % |
| Konzelmann, SPD | 143 | 27,50 % | 135 | 25,91 % |
| Gerards, GRÜNE | 34 | 6,54 % | 47 | 9,02 % |
| Emde, FDP | 38 | 7,31 % | 57 | 10,94 % |
| NPD | --- | --- | 5 | 0,96 % |
| Hofmann, DIE LINKE | 19 | 3,65 % | 20 | 3,84 % |
| REP | --- | --- | 2 | 0,38 % |
| Staratschek, ÖDP | 24 | 4,62 % | 6 | 1,15 % |
| BÜSO | --- | --- | 0 | 0,00 % |
| PBC | --- | --- | 0 | 0,00 % |
| Die Tierschutzpartei | --- | --- | 1 | 0,19 % |
| FAMILIE | --- | --- | 1 | 0,19 % |
| Die PARTEI | --- | --- | 0 | 0,00 % |
| ZENTRUM | --- | --- | 0 | 0,00 % |
| BGD | --- | --- | 0 | 0,00 % |
| AUF | --- | --- | 0 | 0,00 % |
| PIRATEN | --- | --- | 5 | 0,96 % |
| ddp | --- | --- | 0 | 0,00 % |
| Freie Union | --- | --- | 0 | 0,00 % |
| RENTNER | --- | --- | 4 | 0,77 % |
| Schäfer, pro NRW | 23 | 4,42 % | 29 | 5,57 % |
| DIE VIOLETTEN | --- | --- | 0 | 0,00 % |
| BIG | --- | --- | 0 | 0,00 % |
| Volksabstimmung | --- | --- | 0 | 0,00 % |
| FBI/ Freie Wähler | --- | --- | 2 | 0,38 % |

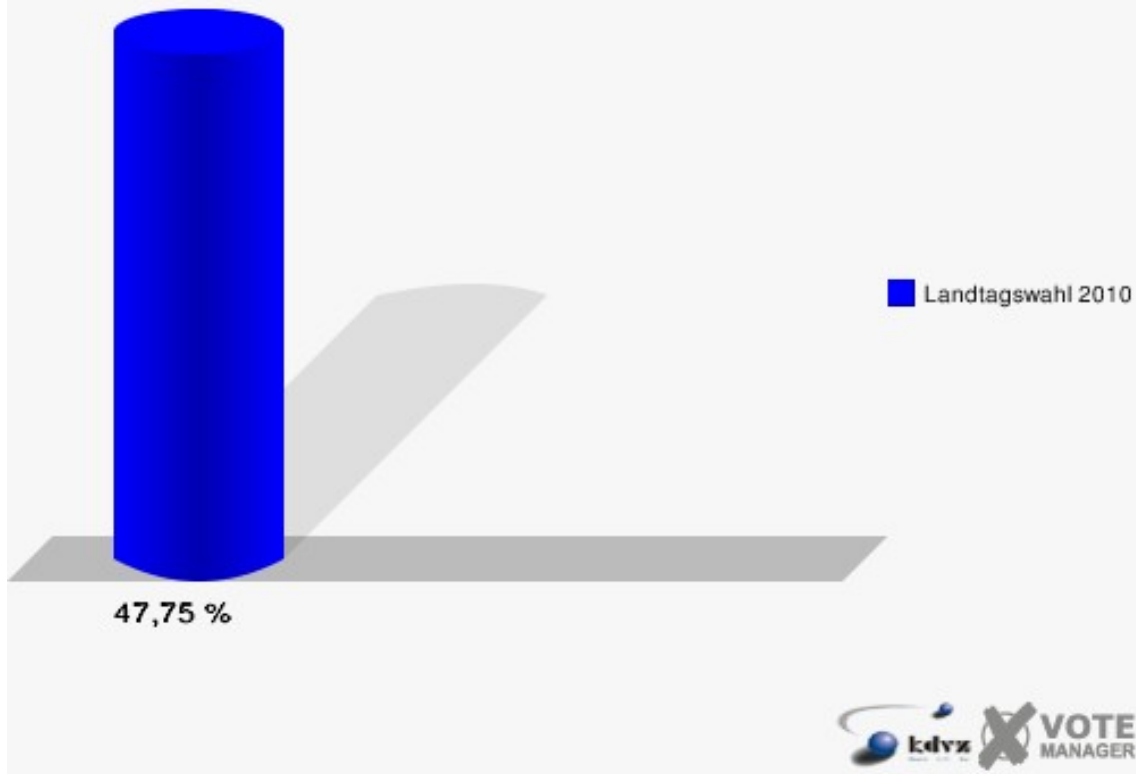
Stadt Radevormwald
Landtagswahl 09.05.2010
Erststimmen 080-Grundschule Stadt



Stadt Radevormwald
Landtagswahl 09.05.2010
Zweitstimmen 080-Grundschule Stadt



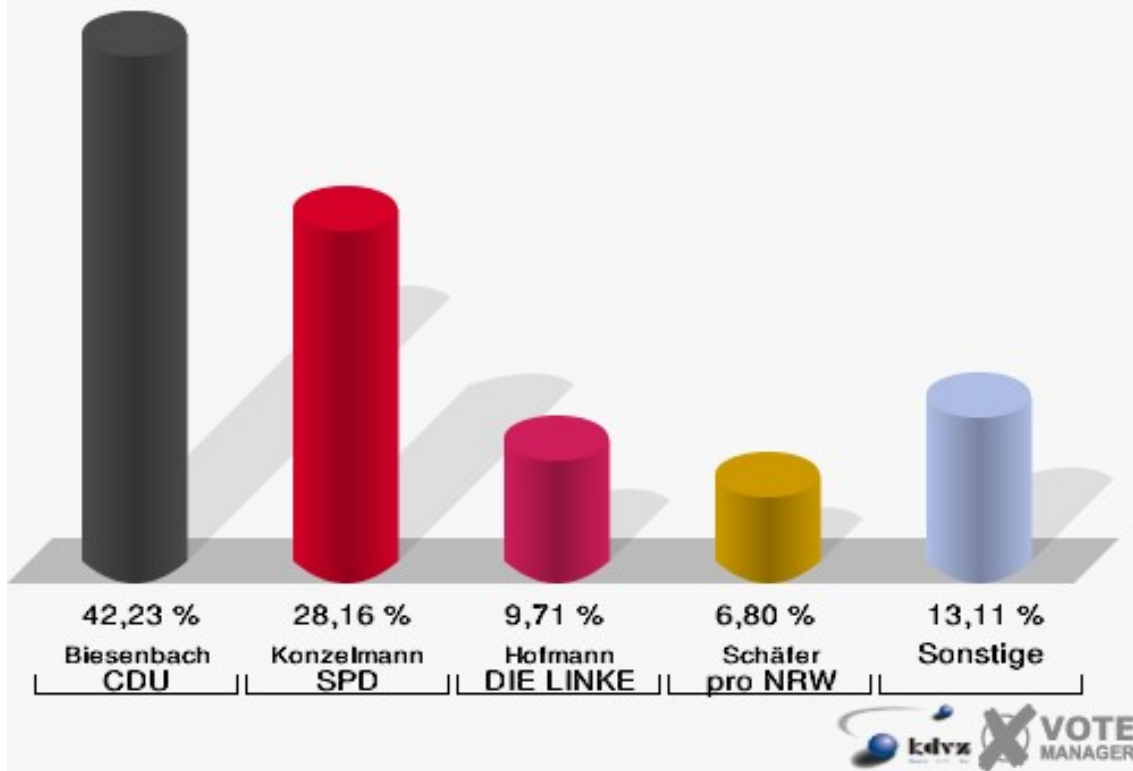
Stadt Radevormwald
Landtagswahl 09.05.2010
Wahlbeteiligung 080-Grundschule Stadt



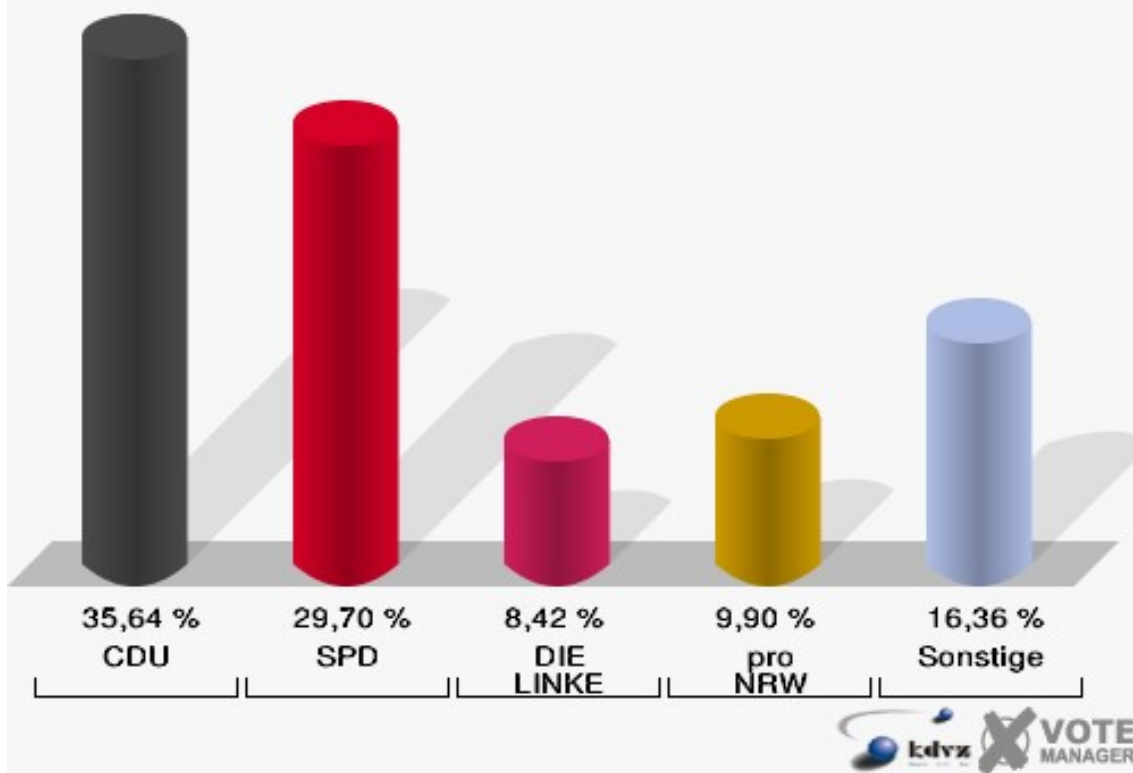
090-Dietrich-Bonhoeffer-Haus

| | Erststimmen | | Zweitstimmen | |
|----------------------|-------------|---------|--------------|---------|
| Wahlberechtigte | 631 | | 631 | |
| Wähler/innen | 218 | 34,55 % | 218 | 34,55 % |
| ungültige Stimmen | 12 | 5,50 % | 16 | 7,34 % |
| gültige Stimmen | 206 | 94,50 % | 202 | 92,66 % |
| Biesenbach, CDU | 87 | 42,23 % | 72 | 35,64 % |
| Konzelmann, SPD | 58 | 28,16 % | 60 | 29,70 % |
| Gerards, GRÜNE | 9 | 4,37 % | 14 | 6,93 % |
| Emde, FDP | 9 | 4,37 % | 9 | 4,46 % |
| NPD | --- | --- | 1 | 0,50 % |
| Hofmann, DIE LINKE | 20 | 9,71 % | 17 | 8,42 % |
| REP | --- | --- | 0 | 0,00 % |
| Staratschek, ÖDP | 9 | 4,37 % | 5 | 2,48 % |
| BÜSO | --- | --- | 0 | 0,00 % |
| PBC | --- | --- | 0 | 0,00 % |
| Die Tierschutzpartei | --- | --- | 0 | 0,00 % |
| FAMILIE | --- | --- | 0 | 0,00 % |
| Die PARTEI | --- | --- | 3 | 1,49 % |
| ZENTRUM | --- | --- | 0 | 0,00 % |
| BGD | --- | --- | 0 | 0,00 % |
| AUF | --- | --- | 0 | 0,00 % |
| PIRATEN | --- | --- | 0 | 0,00 % |
| ddp | --- | --- | 0 | 0,00 % |
| Freie Union | --- | --- | 0 | 0,00 % |
| RENTNER | --- | --- | 0 | 0,00 % |
| Schäfer, pro NRW | 14 | 6,80 % | 20 | 9,90 % |
| DIE VIOLETTEN | --- | --- | 0 | 0,00 % |
| BIG | --- | --- | 1 | 0,50 % |
| Volksabstimmung | --- | --- | 0 | 0,00 % |
| FBI/ Freie Wähler | --- | --- | 0 | 0,00 % |

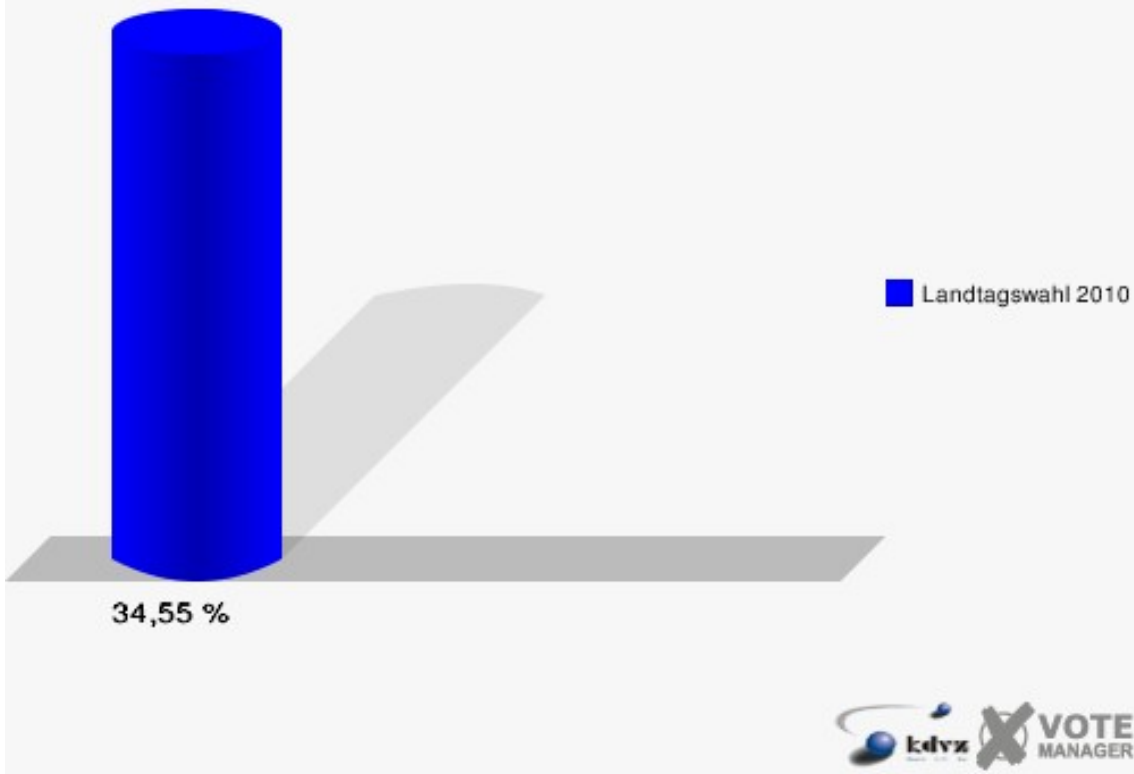
Stadt Radevormwald
Landtagswahl 09.05.2010
Erststimmen 090-Dietrich-Bonhoeffer-Haus



Stadt Radevormwald
Landtagswahl 09.05.2010
Zweitstimmen 090-Dietrich-Bonhoeffer-Haus



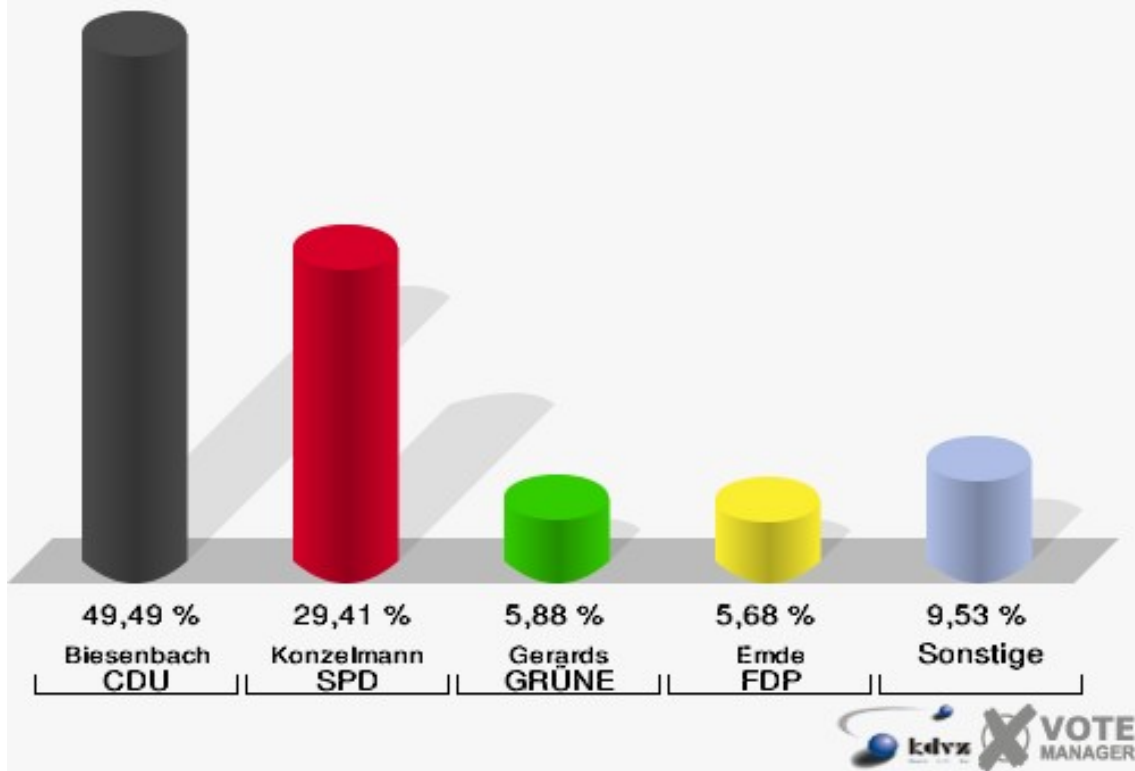
Stadt Radevormwald
Landtagswahl 09.05.2010
Wahlbeteiligung 090-Dietrich-Bonhoeffer-Haus



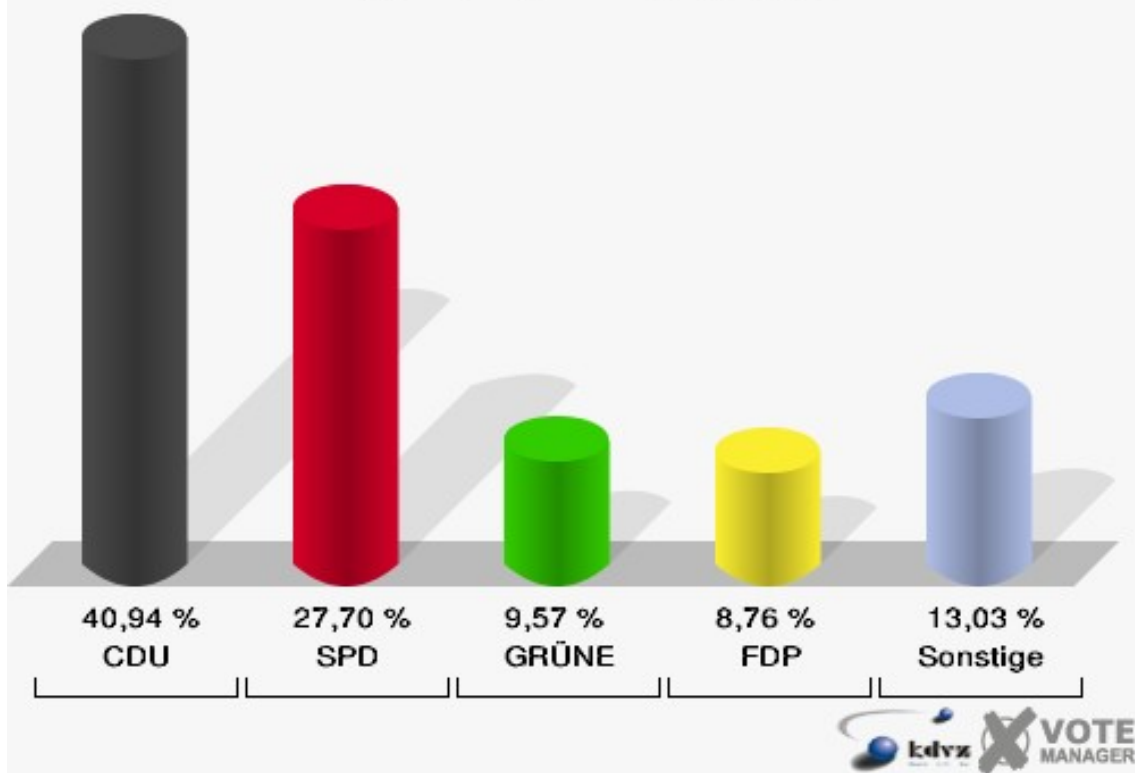
100-Armin Maiwald-Schule

| | Erststimmen | | Zweitstimmen | |
|----------------------|-------------|---------|--------------|---------|
| Wahlberechtigte | 1.008 | | 1.008 | |
| Wähler/innen | 500 | 49,60 % | 500 | 49,60 % |
| ungültige Stimmen | 7 | 1,40 % | 9 | 1,80 % |
| gültige Stimmen | 493 | 98,60 % | 491 | 98,20 % |
| Biesenbach, CDU | 244 | 49,49 % | 201 | 40,94 % |
| Konzelmann, SPD | 145 | 29,41 % | 136 | 27,70 % |
| Gerards, GRÜNE | 29 | 5,88 % | 47 | 9,57 % |
| Emde, FDP | 28 | 5,68 % | 43 | 8,76 % |
| NPD | --- | --- | 1 | 0,20 % |
| Hofmann, DIE LINKE | 19 | 3,85 % | 20 | 4,07 % |
| REP | --- | --- | 0 | 0,00 % |
| Staratschek, ÖDP | 16 | 3,25 % | 3 | 0,61 % |
| BÜSO | --- | --- | 0 | 0,00 % |
| PBC | --- | --- | 2 | 0,41 % |
| Die Tierschutzpartei | --- | --- | 2 | 0,41 % |
| FAMILIE | --- | --- | 0 | 0,00 % |
| Die PARTEI | --- | --- | 2 | 0,41 % |
| ZENTRUM | --- | --- | 0 | 0,00 % |
| BGD | --- | --- | 0 | 0,00 % |
| AUF | --- | --- | 0 | 0,00 % |
| PIRATEN | --- | --- | 12 | 2,44 % |
| ddp | --- | --- | 0 | 0,00 % |
| Freie Union | --- | --- | 0 | 0,00 % |
| RENTNER | --- | --- | 3 | 0,61 % |
| Schäfer, pro NRW | 12 | 2,43 % | 19 | 3,87 % |
| DIE VIOLETTEN | --- | --- | 0 | 0,00 % |
| BIG | --- | --- | 0 | 0,00 % |
| Volksabstimmung | --- | --- | 0 | 0,00 % |
| FBI/ Freie Wähler | --- | --- | 0 | 0,00 % |

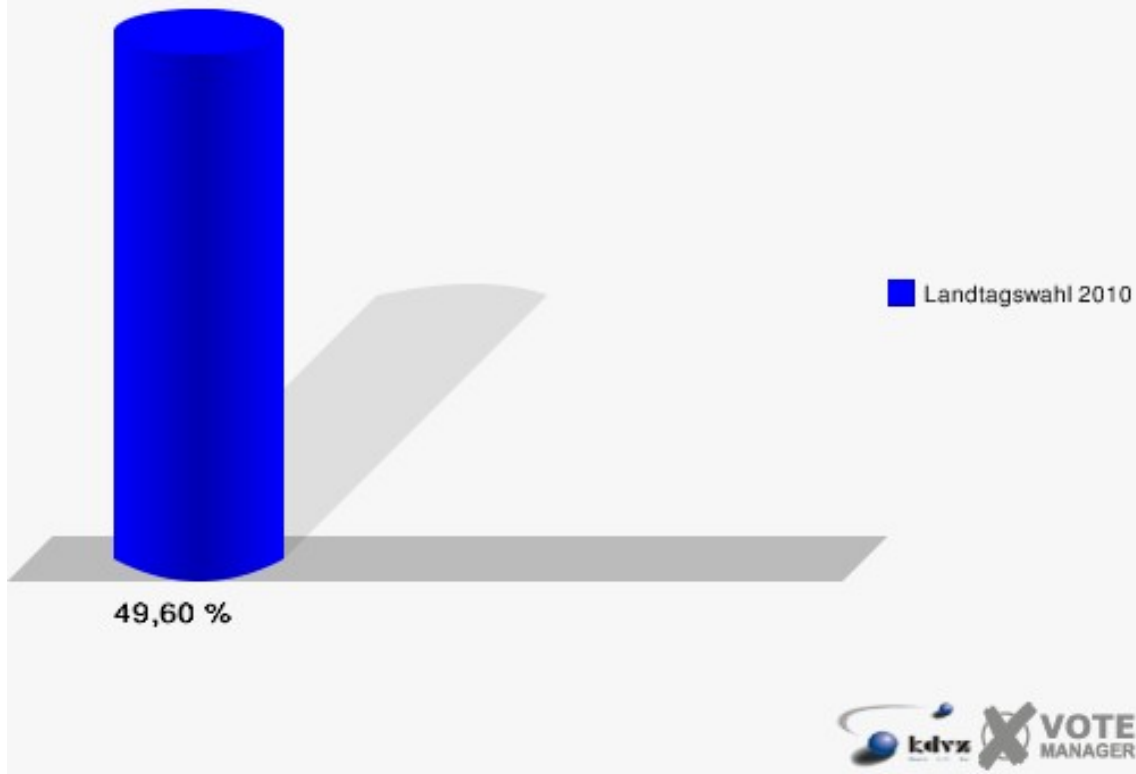
Stadt Radevormwald
Landtagswahl 09.05.2010
Erststimmen 100-Armin Maiwald-Schule



Stadt Radevormwald
Landtagswahl 09.05.2010
Zweitstimmen 100-Armin Maiwald-Schule



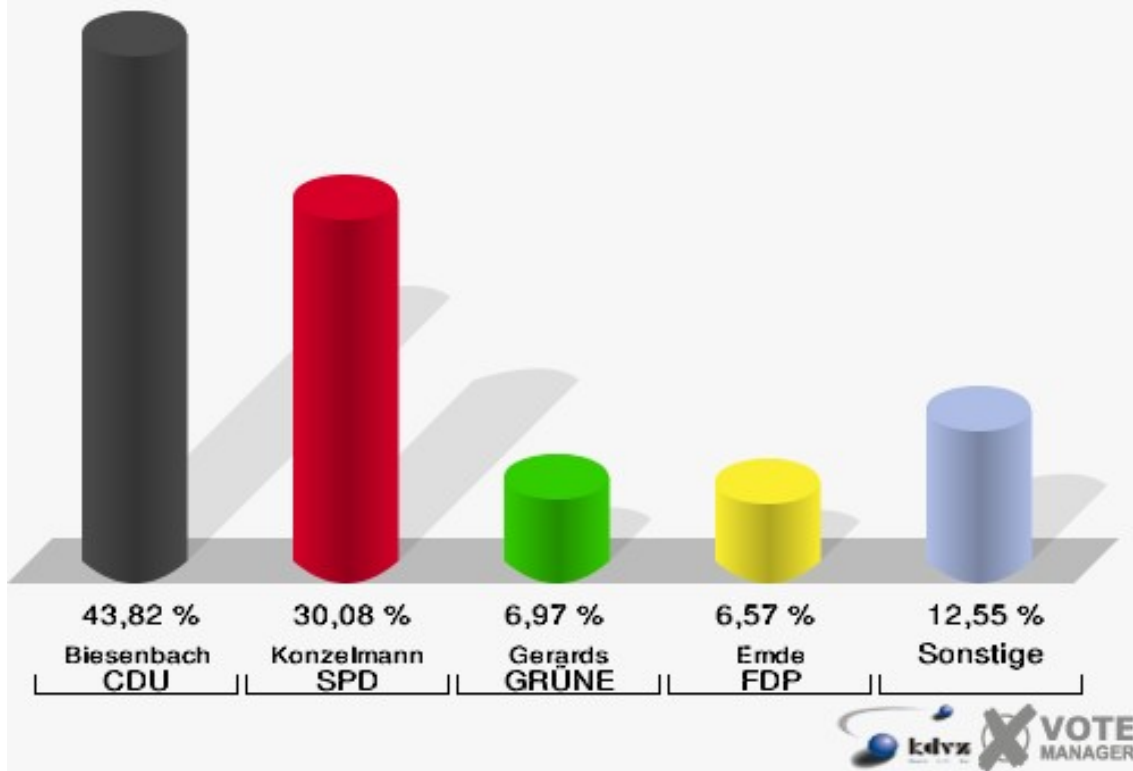
Stadt Radevormwald
Landtagswahl 09.05.2010
Wahlbeteiligung 100-Armin Maiwald-Schule



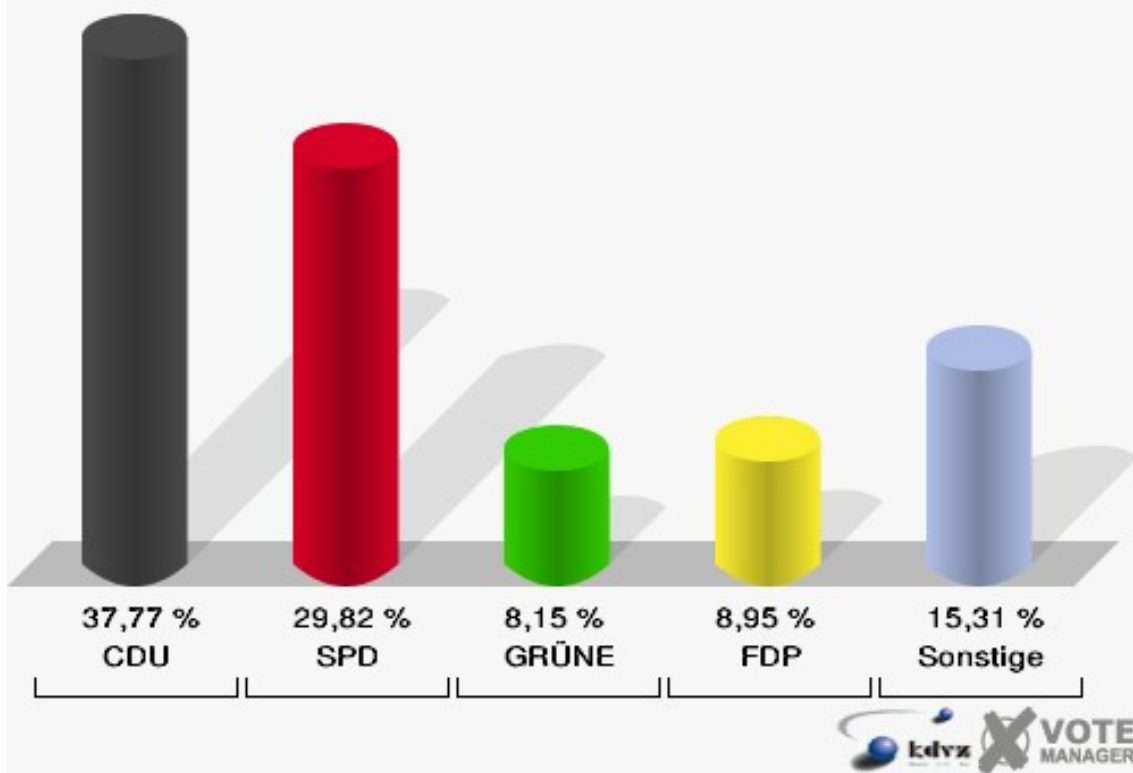
110-Grundschule Bergerhof

| | Erststimmen | | Zweitstimmen | |
|----------------------|-------------|---------|--------------|---------|
| Wahlberechtigte | 1.062 | | 1.062 | |
| Wähler/innen | 511 | 48,12 % | 511 | 48,12 % |
| ungültige Stimmen | 9 | 1,76 % | 8 | 1,57 % |
| gültige Stimmen | 502 | 98,24 % | 503 | 98,43 % |
| Biesenbach, CDU | 220 | 43,82 % | 190 | 37,77 % |
| Konzelmann, SPD | 151 | 30,08 % | 150 | 29,82 % |
| Gerards, GRÜNE | 35 | 6,97 % | 41 | 8,15 % |
| Emde, FDP | 33 | 6,57 % | 45 | 8,95 % |
| NPD | --- | --- | 0 | 0,00 % |
| Hofmann, DIE LINKE | 29 | 5,78 % | 23 | 4,57 % |
| REP | --- | --- | 1 | 0,20 % |
| Staratschek, ÖDP | 11 | 2,19 % | 5 | 0,99 % |
| BÜSO | --- | --- | 0 | 0,00 % |
| PBC | --- | --- | 0 | 0,00 % |
| Die Tierschutzpartei | --- | --- | 5 | 0,99 % |
| FAMILIE | --- | --- | 2 | 0,40 % |
| Die PARTEI | --- | --- | 1 | 0,20 % |
| ZENTRUM | --- | --- | 0 | 0,00 % |
| BGD | --- | --- | 0 | 0,00 % |
| AUF | --- | --- | 0 | 0,00 % |
| PIRATEN | --- | --- | 8 | 1,59 % |
| ddp | --- | --- | 0 | 0,00 % |
| Freie Union | --- | --- | 0 | 0,00 % |
| RENTNER | --- | --- | 2 | 0,40 % |
| Schäfer, pro NRW | 23 | 4,58 % | 26 | 5,17 % |
| DIE VIOLETTEN | --- | --- | 0 | 0,00 % |
| BIG | --- | --- | 2 | 0,40 % |
| Volksabstimmung | --- | --- | 2 | 0,40 % |
| FBI/ Freie Wähler | --- | --- | 0 | 0,00 % |

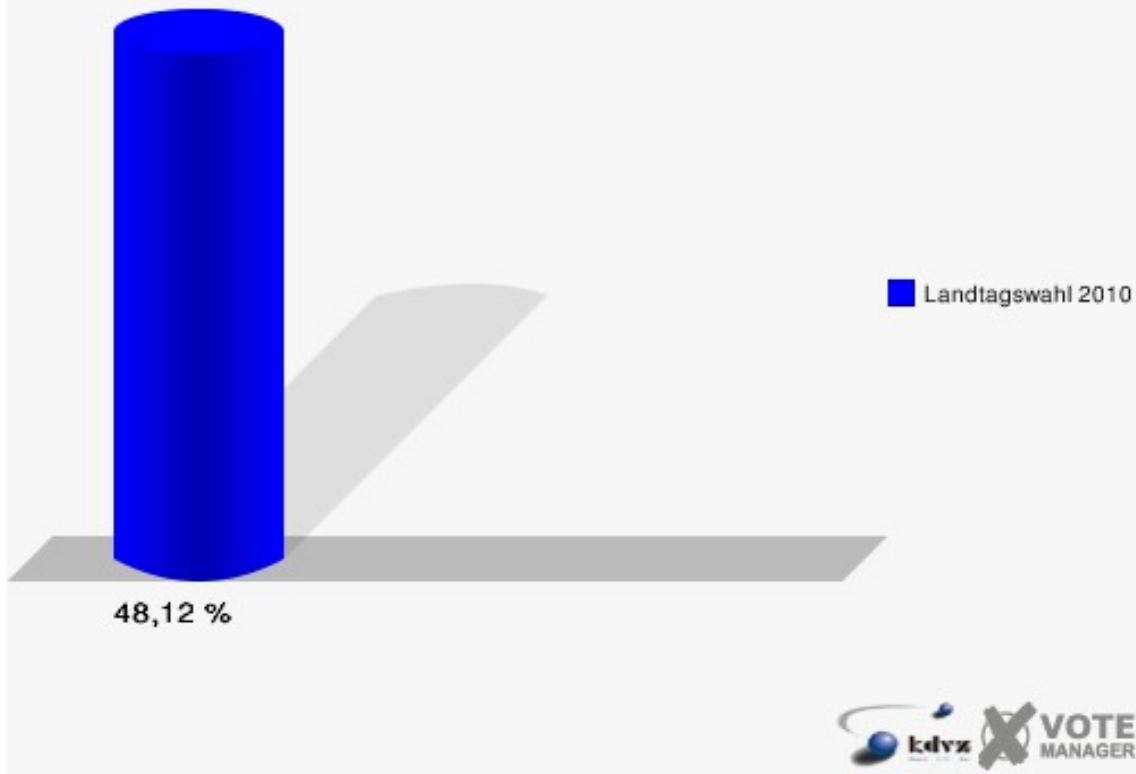
Stadt Radevormwald
Landtagswahl 09.05.2010
Erststimmen 110-Grundschule Bergerhof



Stadt Radevormwald
Landtagswahl 09.05.2010
Zweitstimmen 110-Grundschule Bergerhof



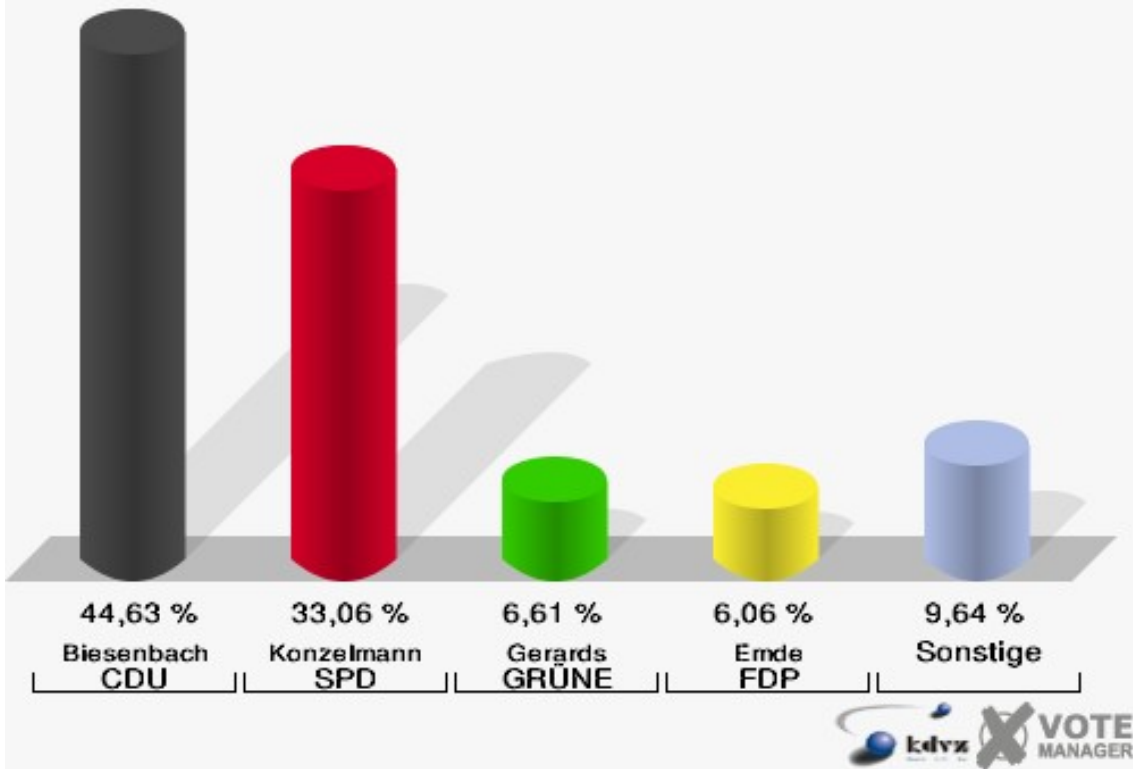
Stadt Radevormwald
Landtagswahl 09.05.2010
Wahlbeteiligung 110-Grundschule Bergerhof



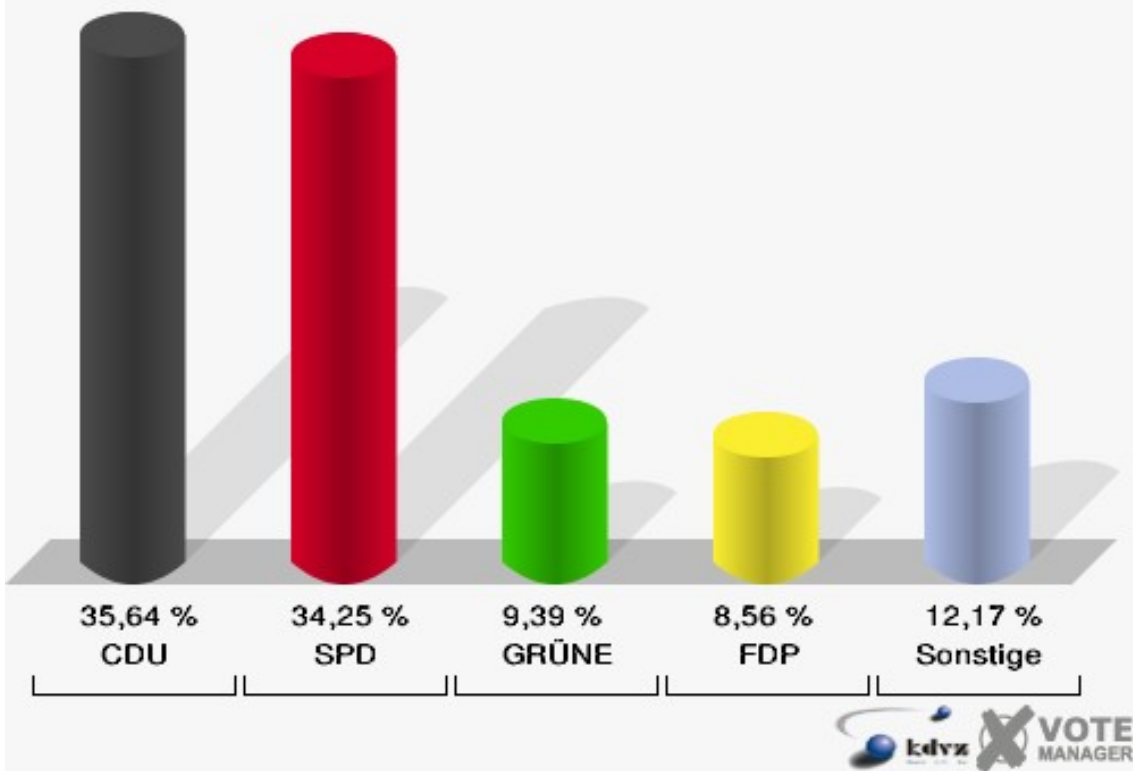
121-Feuerwehrhaus Herbeck

| | Erststimmen | | Zweitstimmen | |
|----------------------|-------------|---------|--------------|---------|
| Wahlberechtigte | 702 | | 702 | |
| Wähler/innen | 366 | 52,14 % | 366 | 52,14 % |
| ungültige Stimmen | 3 | 0,82 % | 4 | 1,09 % |
| gültige Stimmen | 363 | 99,18 % | 362 | 98,91 % |
| Biesenbach, CDU | 162 | 44,63 % | 129 | 35,64 % |
| Konzelmann, SPD | 120 | 33,06 % | 124 | 34,25 % |
| Gerards, GRÜNE | 24 | 6,61 % | 34 | 9,39 % |
| Emde, FDP | 22 | 6,06 % | 31 | 8,56 % |
| NPD | --- | --- | 3 | 0,83 % |
| Hofmann, DIE LINKE | 17 | 4,68 % | 17 | 4,70 % |
| REP | --- | --- | 3 | 0,83 % |
| Staratschek, ÖDP | 9 | 2,48 % | 1 | 0,28 % |
| BÜSO | --- | --- | 0 | 0,00 % |
| PBC | --- | --- | 0 | 0,00 % |
| Die Tierschutzpartei | --- | --- | 1 | 0,28 % |
| FAMILIE | --- | --- | 3 | 0,83 % |
| Die PARTEI | --- | --- | 0 | 0,00 % |
| ZENTRUM | --- | --- | 0 | 0,00 % |
| BGD | --- | --- | 0 | 0,00 % |
| AUF | --- | --- | 4 | 1,10 % |
| PIRATEN | --- | --- | 2 | 0,55 % |
| ddp | --- | --- | 0 | 0,00 % |
| Freie Union | --- | --- | 0 | 0,00 % |
| RENTNER | --- | --- | 1 | 0,28 % |
| Schäfer, pro NRW | 9 | 2,48 % | 7 | 1,93 % |
| DIE VIOLETTEN | --- | --- | 1 | 0,28 % |
| BIG | --- | --- | 0 | 0,00 % |
| Volksabstimmung | --- | --- | 1 | 0,28 % |
| FBI/ Freie Wähler | --- | --- | 0 | 0,00 % |

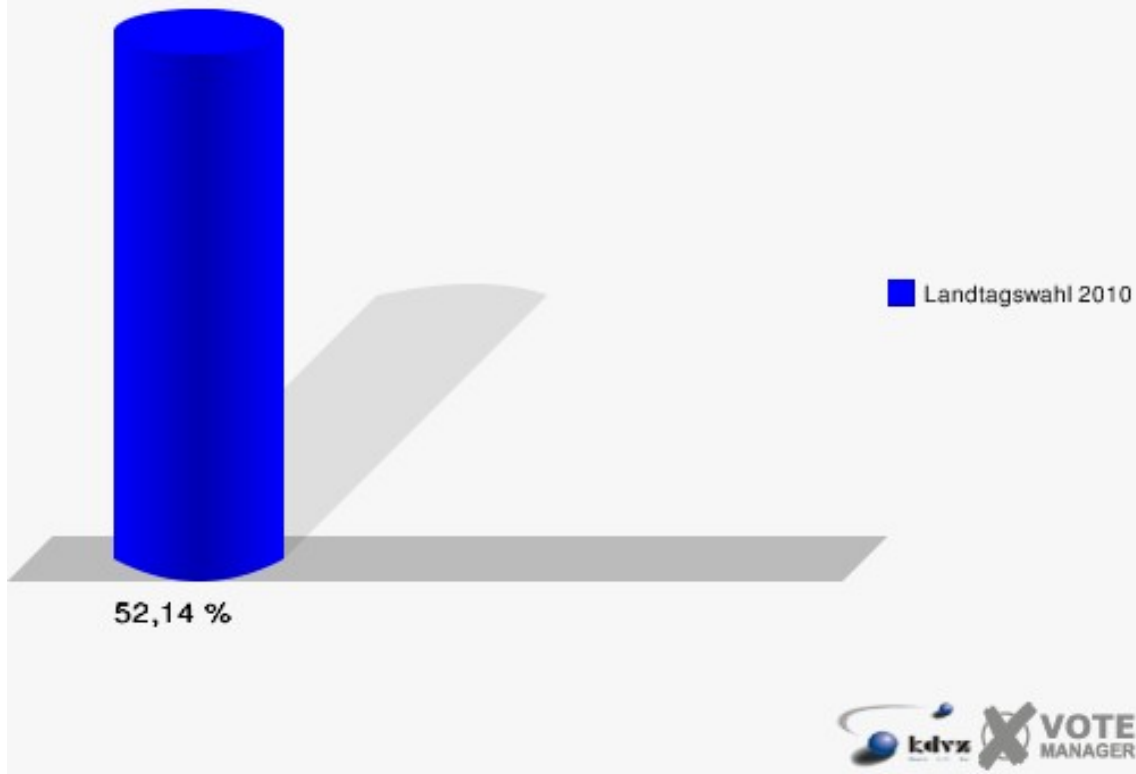
Stadt Radevormwald
Landtagswahl 09.05.2010
Erststimmen 121-Feuerwehrhaus Herbeck



Stadt Radevormwald
Landtagswahl 09.05.2010
Zweitstimmen 121-Feuerwehrhaus Herbeck



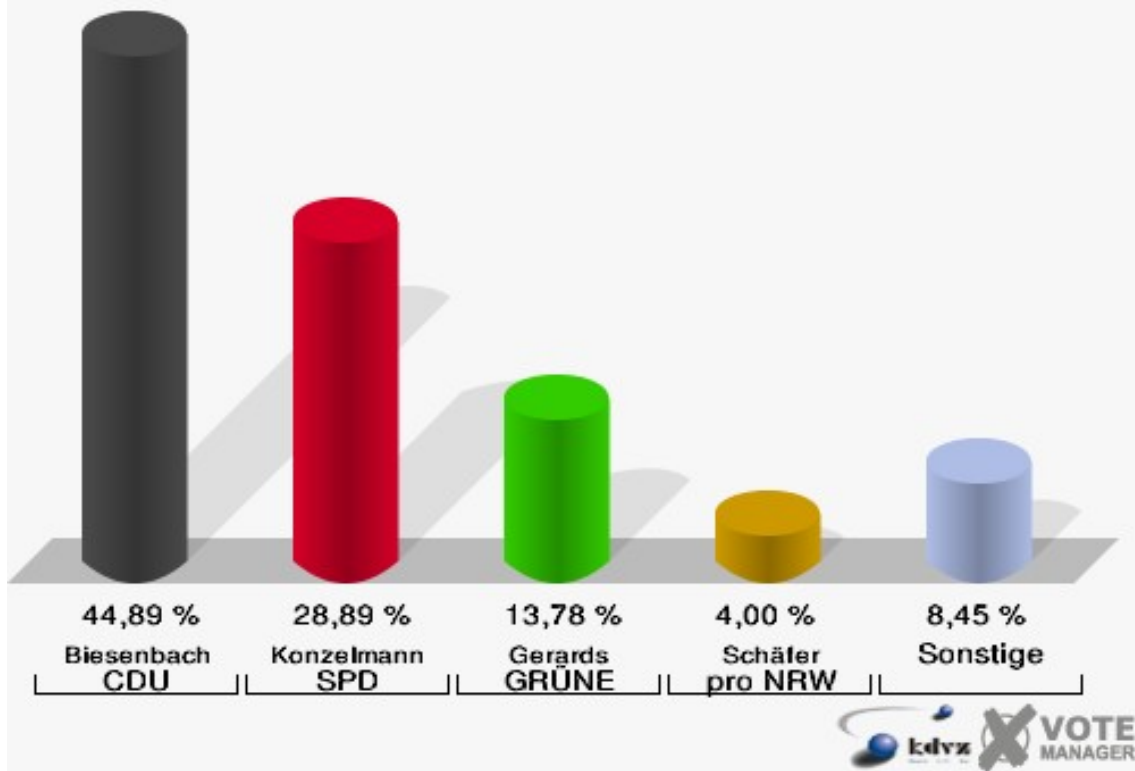
Stadt Radevormwald
Landtagswahl 09.05.2010
Wahlbeteiligung 121-Feuerwehrhaus Herbeck



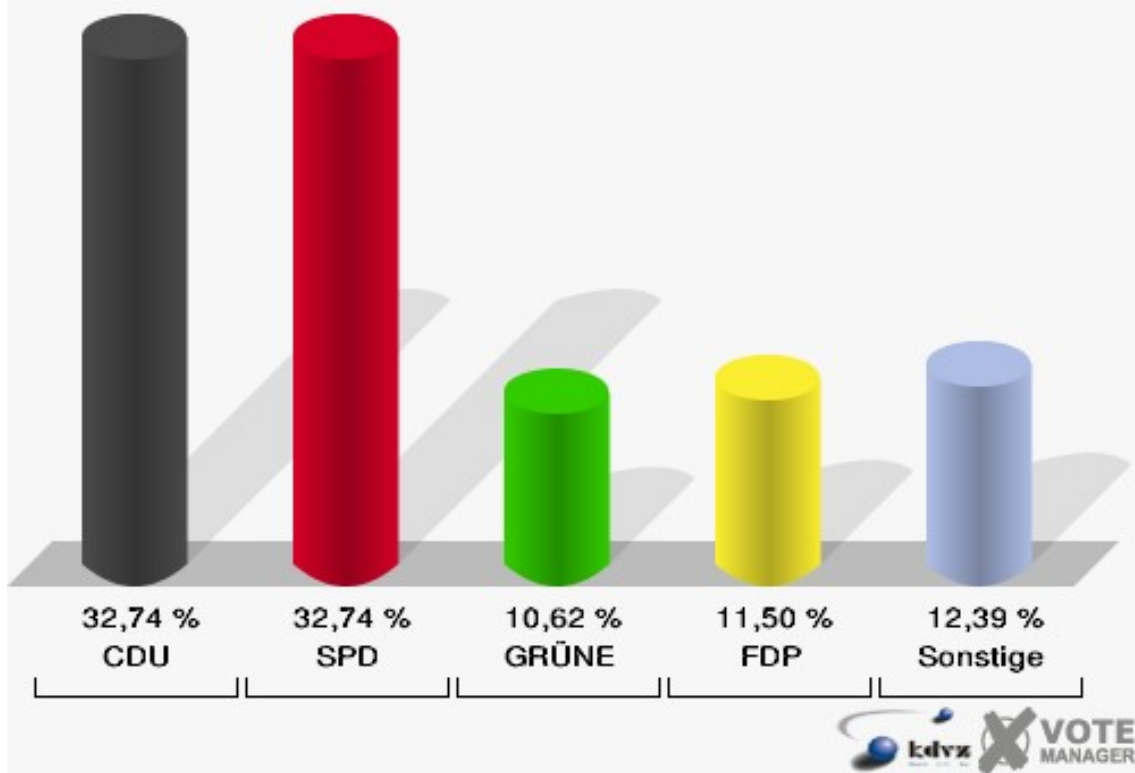
122-Bürgerhaus Honsberg

| | Erststimmen | | Zweitstimmen | |
|----------------------|-------------|---------|--------------|----------|
| Wahlberechtigte | 429 | | 429 | |
| Wähler/innen | 226 | 52,68 % | 226 | 52,68 % |
| ungültige Stimmen | 1 | 0,44 % | 0 | 0,00 % |
| gültige Stimmen | 225 | 99,56 % | 226 | 100,00 % |
| Biesenbach, CDU | 101 | 44,89 % | 74 | 32,74 % |
| Konzelmann, SPD | 65 | 28,89 % | 74 | 32,74 % |
| Gerards, GRÜNE | 31 | 13,78 % | 24 | 10,62 % |
| Emde, FDP | 8 | 3,56 % | 26 | 11,50 % |
| NPD | --- | --- | 0 | 0,00 % |
| Hofmann, DIE LINKE | 5 | 2,22 % | 8 | 3,54 % |
| REP | --- | --- | 0 | 0,00 % |
| Staratschek, ÖDP | 6 | 2,67 % | 3 | 1,33 % |
| BÜSO | --- | --- | 0 | 0,00 % |
| PBC | --- | --- | 0 | 0,00 % |
| Die Tierschutzpartei | --- | --- | 0 | 0,00 % |
| FAMILIE | --- | --- | 0 | 0,00 % |
| Die PARTEI | --- | --- | 0 | 0,00 % |
| ZENTRUM | --- | --- | 1 | 0,44 % |
| BGD | --- | --- | 0 | 0,00 % |
| AUF | --- | --- | 0 | 0,00 % |
| PIRATEN | --- | --- | 3 | 1,33 % |
| ddp | --- | --- | 0 | 0,00 % |
| Freie Union | --- | --- | 0 | 0,00 % |
| RENTNER | --- | --- | 0 | 0,00 % |
| Schäfer, pro NRW | 9 | 4,00 % | 13 | 5,75 % |
| DIE VIOLETTEN | --- | --- | 0 | 0,00 % |
| BIG | --- | --- | 0 | 0,00 % |
| Volksabstimmung | --- | --- | 0 | 0,00 % |
| FBI/ Freie Wähler | --- | --- | 0 | 0,00 % |

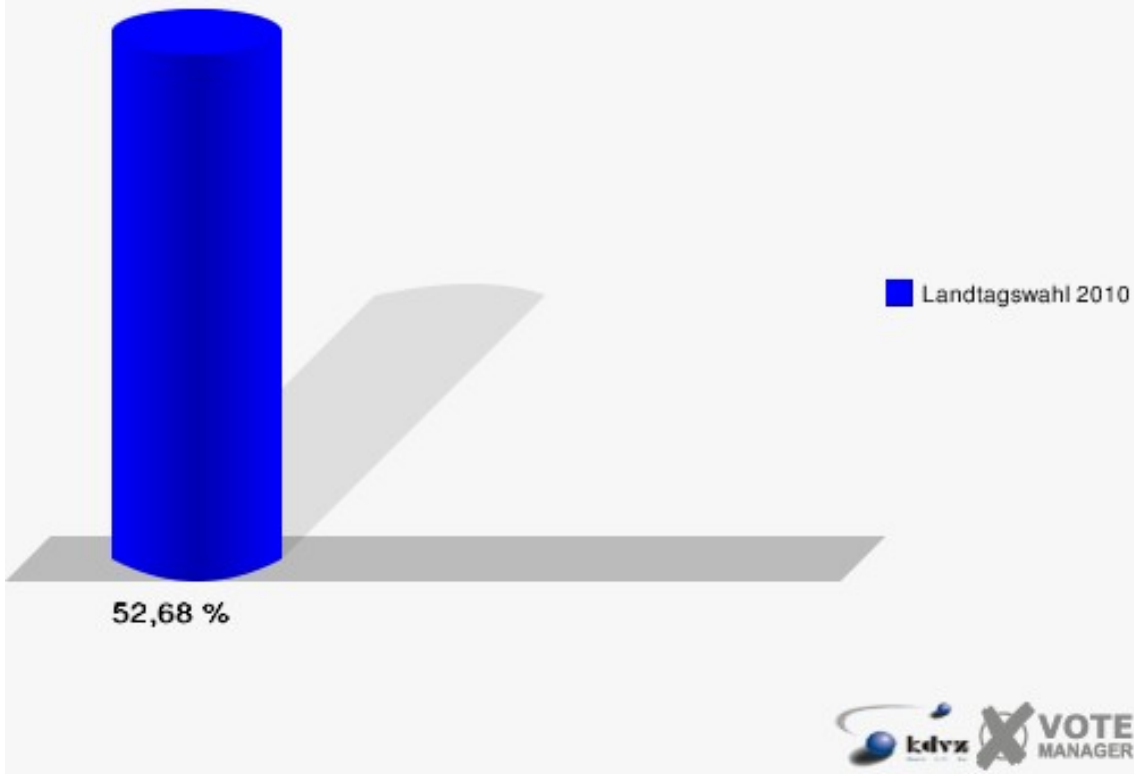
Stadt Radevormwald
Landtagswahl 09.05.2010
Erststimmen 122-Bürgerhaus Honsberg



Stadt Radevormwald
Landtagswahl 09.05.2010
Zweitstimmen 122-Bürgerhaus Honsberg



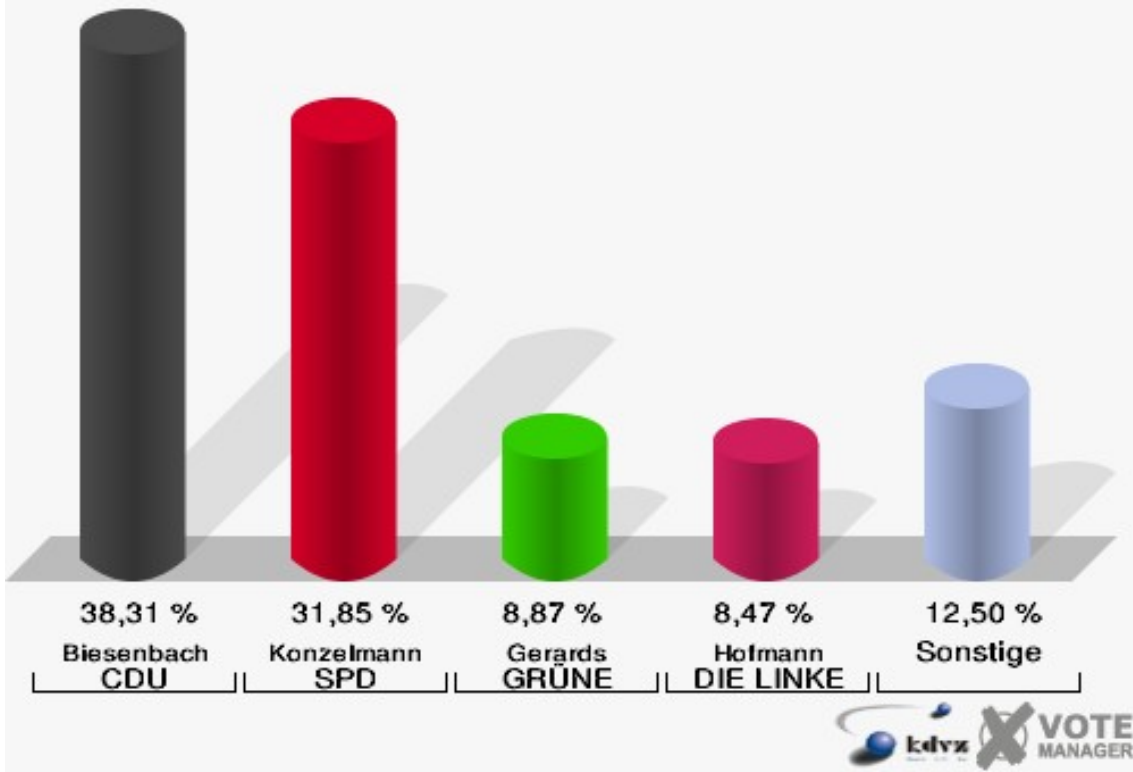
Stadt Radevormwald
Landtagswahl 09.05.2010
Wahlbeteiligung 122-Bürgerhaus Honsberg



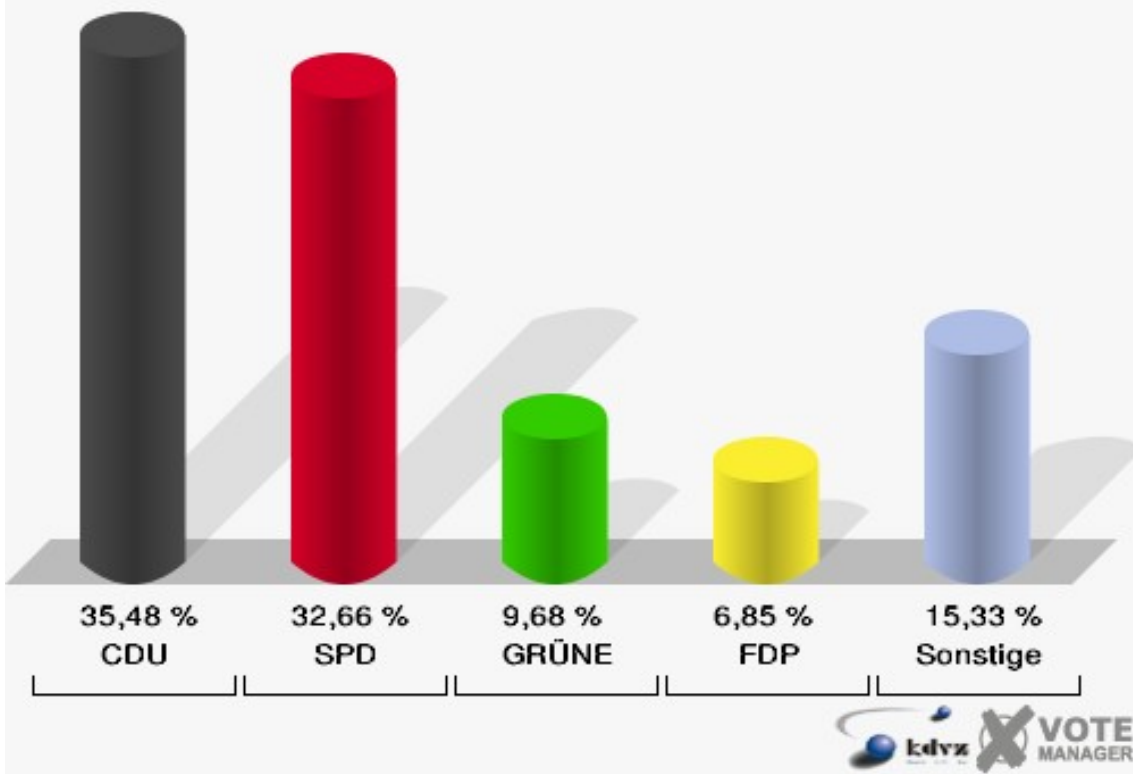
131-Haus der Arbeiterwohlfahrt

| | Erststimmen | | Zweitstimmen | |
|----------------------|-------------|---------|--------------|---------|
| Wahlberechtigte | 537 | | 537 | |
| Wähler/innen | 249 | 46,37 % | 249 | 46,37 % |
| ungültige Stimmen | 1 | 0,40 % | 1 | 0,40 % |
| gültige Stimmen | 248 | 99,60 % | 248 | 99,60 % |
| Biesenbach, CDU | 95 | 38,31 % | 88 | 35,48 % |
| Konzelmann, SPD | 79 | 31,85 % | 81 | 32,66 % |
| Gerards, GRÜNE | 22 | 8,87 % | 24 | 9,68 % |
| Emde, FDP | 12 | 4,84 % | 17 | 6,85 % |
| NPD | --- | --- | 2 | 0,81 % |
| Hofmann, DIE LINKE | 21 | 8,47 % | 14 | 5,65 % |
| REP | --- | --- | 0 | 0,00 % |
| Staratschek, ÖDP | 10 | 4,03 % | 3 | 1,21 % |
| BÜSO | --- | --- | 0 | 0,00 % |
| PBC | --- | --- | 0 | 0,00 % |
| Die Tierschutzpartei | --- | --- | 1 | 0,40 % |
| FAMILIE | --- | --- | 2 | 0,81 % |
| Die PARTEI | --- | --- | 0 | 0,00 % |
| ZENTRUM | --- | --- | 0 | 0,00 % |
| BGD | --- | --- | 0 | 0,00 % |
| AUF | --- | --- | 0 | 0,00 % |
| PIRATEN | --- | --- | 7 | 2,82 % |
| ddp | --- | --- | 0 | 0,00 % |
| Freie Union | --- | --- | 0 | 0,00 % |
| RENTNER | --- | --- | 0 | 0,00 % |
| Schäfer, pro NRW | 9 | 3,63 % | 9 | 3,63 % |
| DIE VIOLETTEN | --- | --- | 0 | 0,00 % |
| BIG | --- | --- | 0 | 0,00 % |
| Volksabstimmung | --- | --- | 0 | 0,00 % |
| FBI/ Freie Wähler | --- | --- | 0 | 0,00 % |

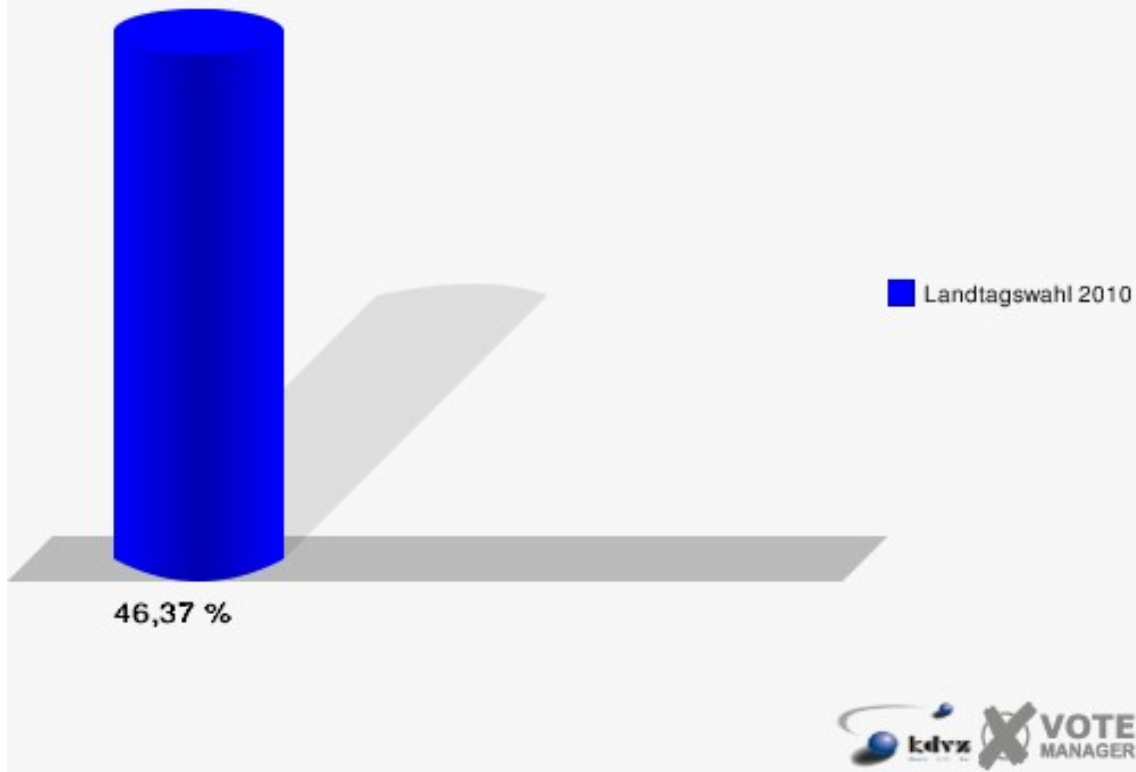
Stadt Radevormwald
Landtagswahl 09.05.2010
Erststimmen 131-Haus der Arbeiterwohlfahrt



Stadt Radevormwald
Landtagswahl 09.05.2010
Zweitstimmen 131-Haus der Arbeiterwohlfahrt



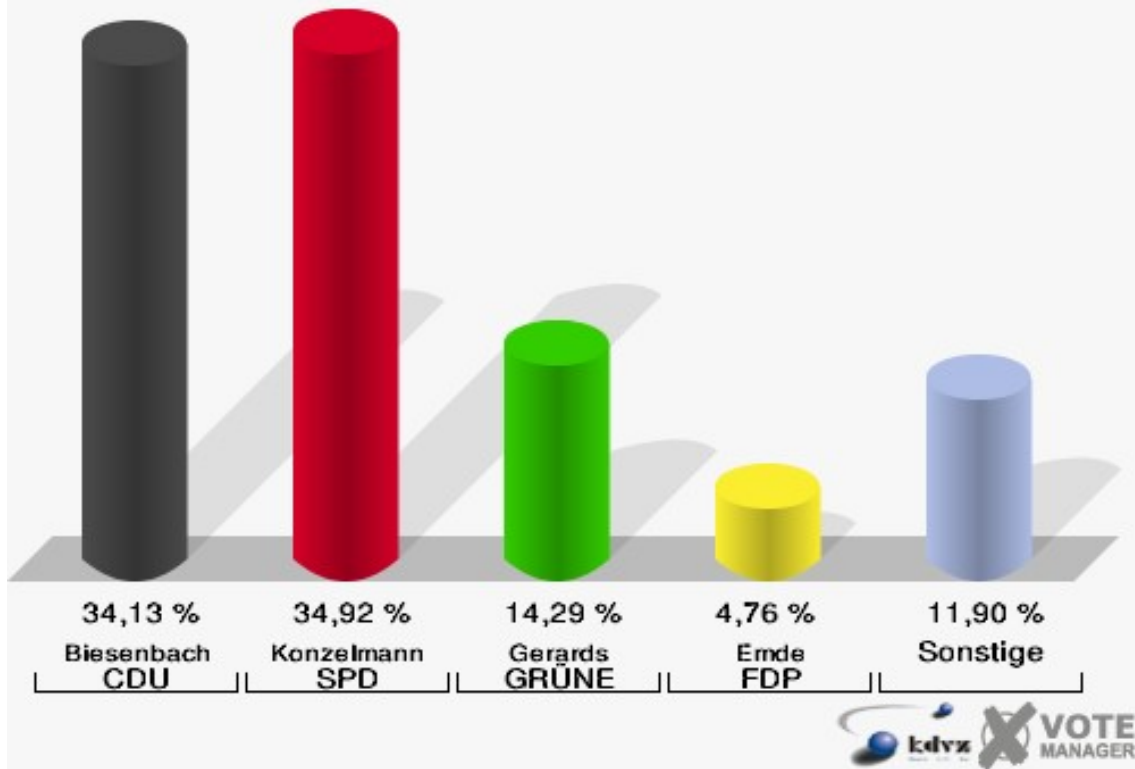
Stadt Radevormwald
Landtagswahl 09.05.2010
Wahlbeteiligung 131-Haus der Arbeiterwohlfahrt



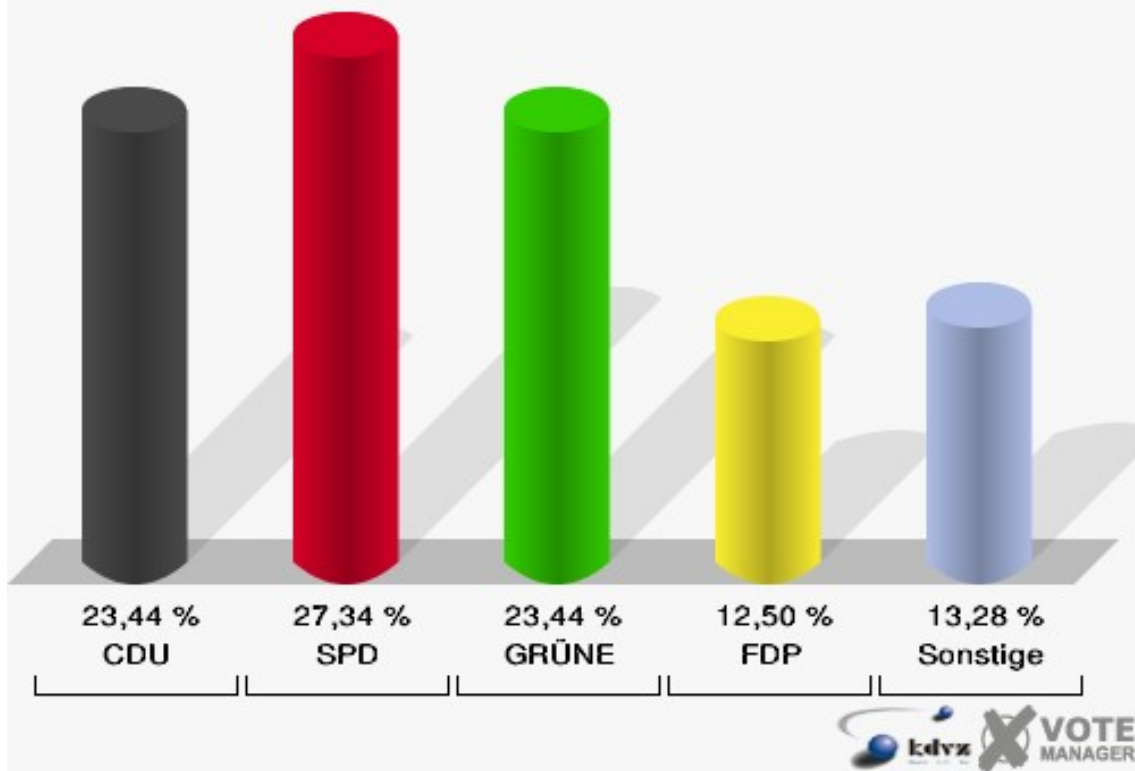
132-Fa. Ickert & Mazur

| | Erststimmen | | Zweitstimmen | |
|----------------------|-------------|---------|--------------|---------|
| Wahlberechtigte | 243 | | 243 | |
| Wähler/innen | 131 | 53,91 % | 131 | 53,91 % |
| ungültige Stimmen | 5 | 3,82 % | 3 | 2,29 % |
| gültige Stimmen | 126 | 96,18 % | 128 | 97,71 % |
| Biesenbach, CDU | 43 | 34,13 % | 30 | 23,44 % |
| Konzelmann, SPD | 44 | 34,92 % | 35 | 27,34 % |
| Gerards, GRÜNE | 18 | 14,29 % | 30 | 23,44 % |
| Emde, FDP | 6 | 4,76 % | 16 | 12,50 % |
| NPD | --- | --- | 0 | 0,00 % |
| Hofmann, DIE LINKE | 5 | 3,97 % | 6 | 4,69 % |
| REP | --- | --- | 0 | 0,00 % |
| Staratschek, ÖDP | 4 | 3,17 % | 0 | 0,00 % |
| BÜSO | --- | --- | 0 | 0,00 % |
| PBC | --- | --- | 0 | 0,00 % |
| Die Tierschutzpartei | --- | --- | 3 | 2,34 % |
| FAMILIE | --- | --- | 0 | 0,00 % |
| Die PARTEI | --- | --- | 0 | 0,00 % |
| ZENTRUM | --- | --- | 0 | 0,00 % |
| BGD | --- | --- | 0 | 0,00 % |
| AUF | --- | --- | 0 | 0,00 % |
| PIRATEN | --- | --- | 1 | 0,78 % |
| ddp | --- | --- | 0 | 0,00 % |
| Freie Union | --- | --- | 0 | 0,00 % |
| RENTNER | --- | --- | 1 | 0,78 % |
| Schäfer, pro NRW | 6 | 4,76 % | 6 | 4,69 % |
| DIE VIOLETTEN | --- | --- | 0 | 0,00 % |
| BIG | --- | --- | 0 | 0,00 % |
| Volksabstimmung | --- | --- | 0 | 0,00 % |
| FBI/ Freie Wähler | --- | --- | 0 | 0,00 % |

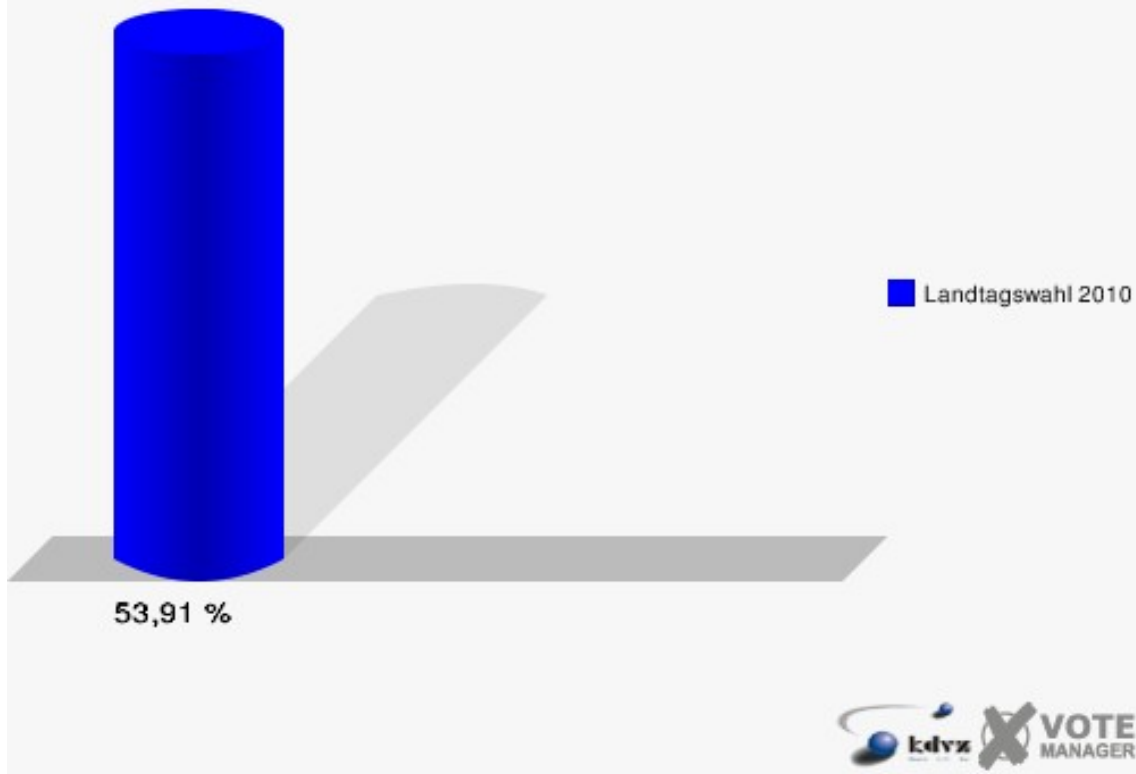
Stadt Radevormwald
Landtagswahl 09.05.2010
Erststimmen 132-Fa. Ickert & Mazur



Stadt Radevormwald
Landtagswahl 09.05.2010
Zweitstimmen 132-Fa. Ickert & Mazur

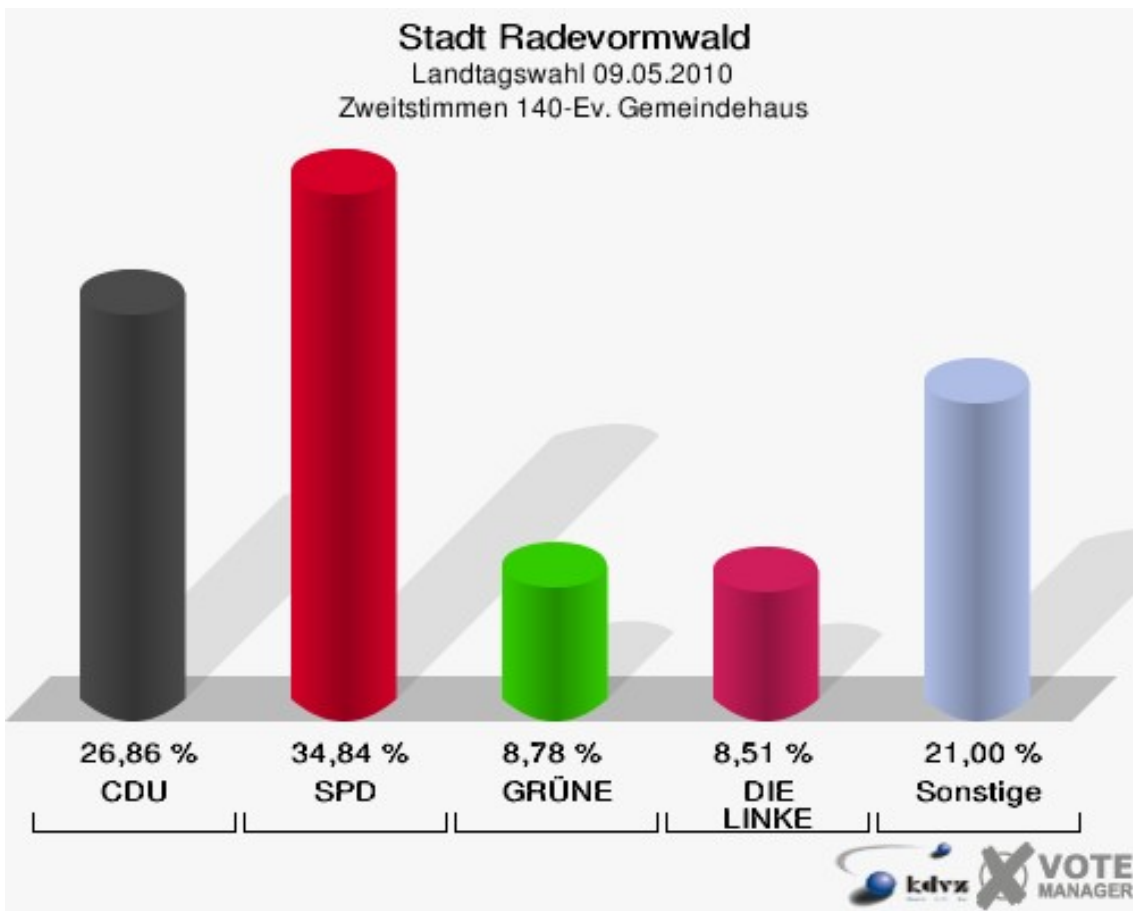
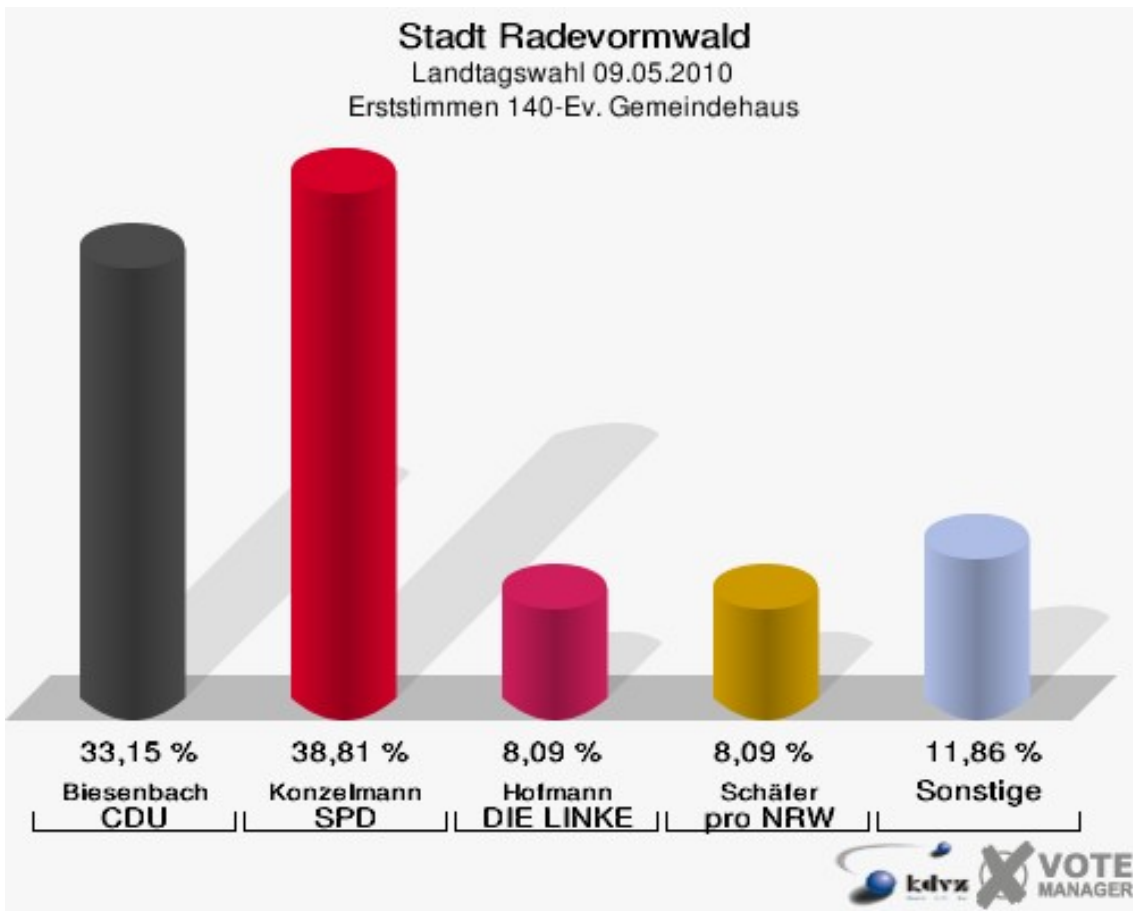


Stadt Radevormwald
Landtagswahl 09.05.2010
Wahlbeteiligung 132-Fa. Ickert & Mazur

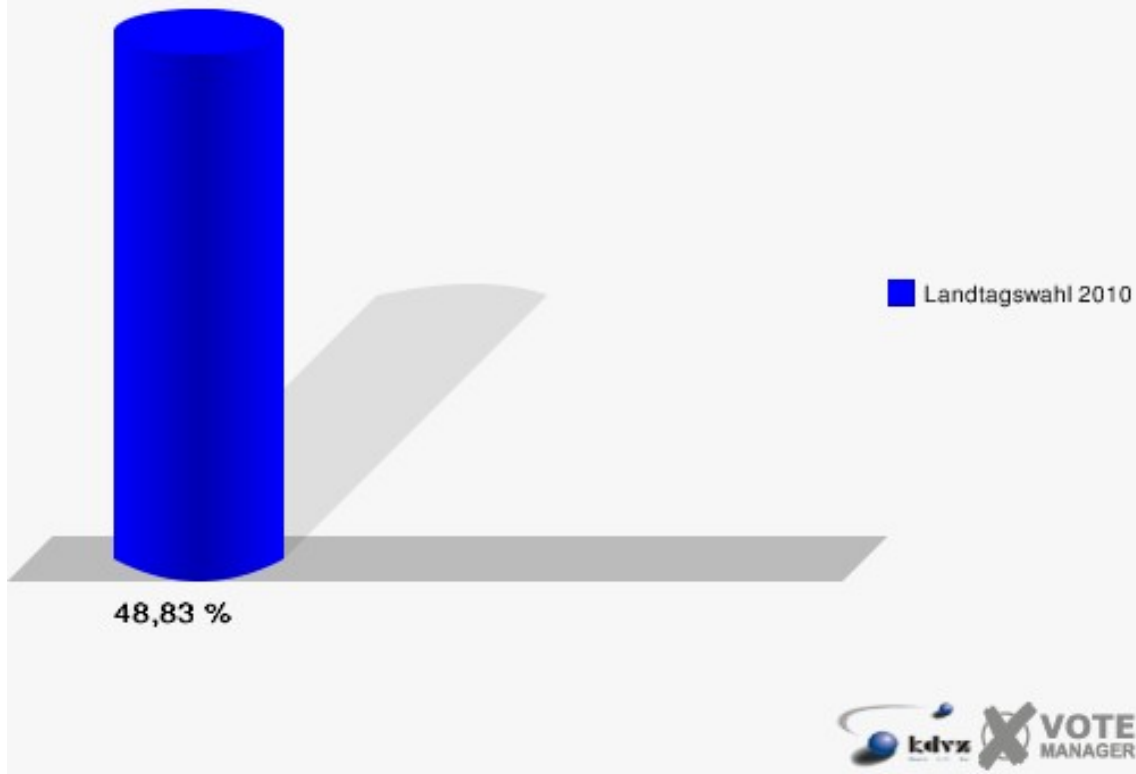


140-Ev. Gemeindehaus

| | Erststimmen | | Zweitstimmen | |
|----------------------|-------------|---------|--------------|---------|
| Wahlberechtigte | 772 | | 772 | |
| Wähler/innen | 377 | 48,83 % | 377 | 48,83 % |
| ungültige Stimmen | 6 | 1,59 % | 1 | 0,27 % |
| gültige Stimmen | 371 | 98,41 % | 376 | 99,73 % |
| Biesenbach, CDU | 123 | 33,15 % | 101 | 26,86 % |
| Konzelmann, SPD | 144 | 38,81 % | 131 | 34,84 % |
| Gerards, GRÜNE | 25 | 6,74 % | 33 | 8,78 % |
| Emde, FDP | 15 | 4,04 % | 24 | 6,38 % |
| NPD | --- | --- | 4 | 1,06 % |
| Hofmann, DIE LINKE | 30 | 8,09 % | 32 | 8,51 % |
| REP | --- | --- | 1 | 0,27 % |
| Staratschek, ÖDP | 4 | 1,08 % | 2 | 0,53 % |
| BÜSO | --- | --- | 0 | 0,00 % |
| PBC | --- | --- | 2 | 0,53 % |
| Die Tierschutzpartei | --- | --- | 2 | 0,53 % |
| FAMILIE | --- | --- | 1 | 0,27 % |
| Die PARTEI | --- | --- | 0 | 0,00 % |
| ZENTRUM | --- | --- | 0 | 0,00 % |
| BGD | --- | --- | 0 | 0,00 % |
| AUF | --- | --- | 0 | 0,00 % |
| PIRATEN | --- | --- | 7 | 1,86 % |
| ddp | --- | --- | 0 | 0,00 % |
| Freie Union | --- | --- | 0 | 0,00 % |
| RENTNER | --- | --- | 2 | 0,53 % |
| Schäfer, pro NRW | 30 | 8,09 % | 32 | 8,51 % |
| DIE VIOLETTEN | --- | --- | 0 | 0,00 % |
| BIG | --- | --- | 0 | 0,00 % |
| Volksabstimmung | --- | --- | 2 | 0,53 % |
| FBI/ Freie Wähler | --- | --- | 0 | 0,00 % |



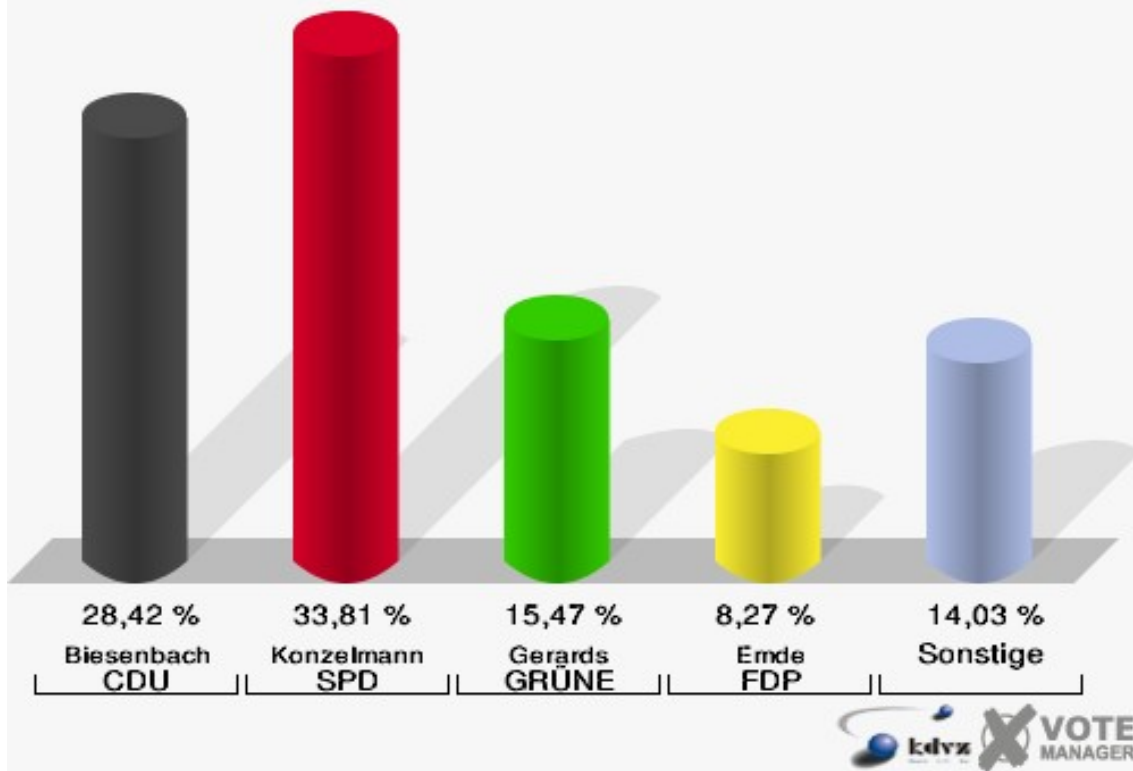
Stadt Radevormwald
Landtagswahl 09.05.2010
Wahlbeteiligung 140-Ev. Gemeindehaus



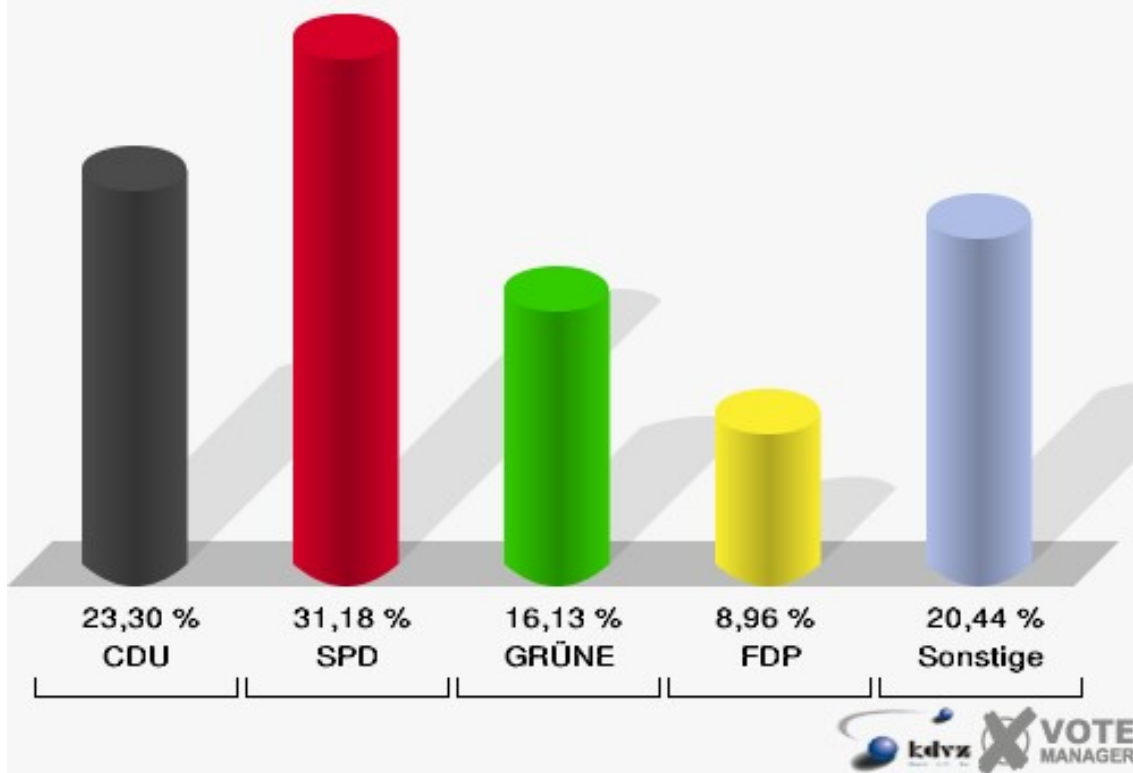
150-Kegelbahn Grunewald

| | Erststimmen | | Zweitstimmen | |
|----------------------|-------------|---------|--------------|---------|
| Wahlberechtigte | 779 | | 779 | |
| Wähler/innen | 288 | 36,97 % | 288 | 36,97 % |
| ungültige Stimmen | 10 | 3,47 % | 9 | 3,12 % |
| gültige Stimmen | 278 | 96,53 % | 279 | 96,88 % |
| Biesenbach, CDU | 79 | 28,42 % | 65 | 23,30 % |
| Konzelmann, SPD | 94 | 33,81 % | 87 | 31,18 % |
| Gerards, GRÜNE | 43 | 15,47 % | 45 | 16,13 % |
| Emde, FDP | 23 | 8,27 % | 25 | 8,96 % |
| NPD | --- | --- | 3 | 1,08 % |
| Hofmann, DIE LINKE | 20 | 7,19 % | 19 | 6,81 % |
| REP | --- | --- | 0 | 0,00 % |
| Staratschek, ÖDP | 6 | 2,16 % | 0 | 0,00 % |
| BÜSO | --- | --- | 0 | 0,00 % |
| PBC | --- | --- | 0 | 0,00 % |
| Die Tierschutzpartei | --- | --- | 3 | 1,08 % |
| FAMILIE | --- | --- | 4 | 1,43 % |
| Die PARTEI | --- | --- | 0 | 0,00 % |
| ZENTRUM | --- | --- | 0 | 0,00 % |
| BGD | --- | --- | 0 | 0,00 % |
| AUF | --- | --- | 0 | 0,00 % |
| PIRATEN | --- | --- | 4 | 1,43 % |
| ddp | --- | --- | 0 | 0,00 % |
| Freie Union | --- | --- | 0 | 0,00 % |
| RENTNER | --- | --- | 1 | 0,36 % |
| Schäfer, pro NRW | 13 | 4,68 % | 19 | 6,81 % |
| DIE VIOLETTEN | --- | --- | 1 | 0,36 % |
| BIG | --- | --- | 0 | 0,00 % |
| Volksabstimmung | --- | --- | 0 | 0,00 % |
| FBI/ Freie Wähler | --- | --- | 3 | 1,08 % |

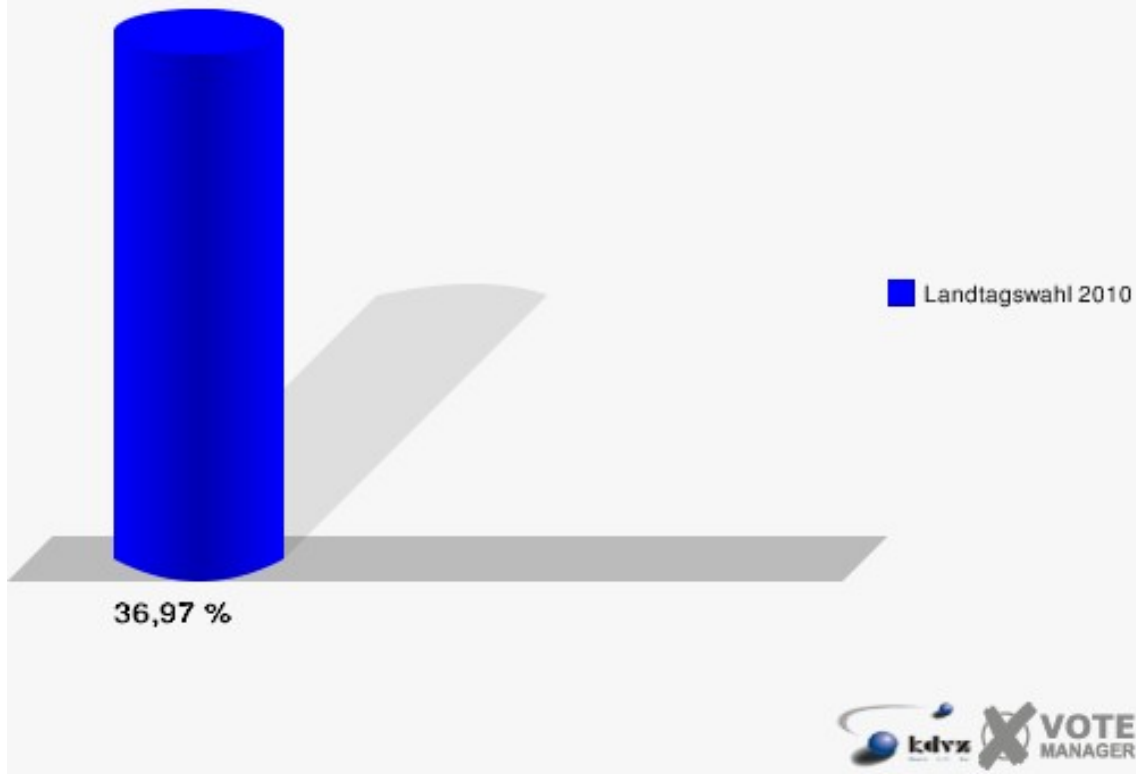
Stadt Radevormwald
Landtagswahl 09.05.2010
Erststimmen 150-Kegelbahn Grunewald



Stadt Radevormwald
Landtagswahl 09.05.2010
Zweitstimmen 150-Kegelbahn Grunewald



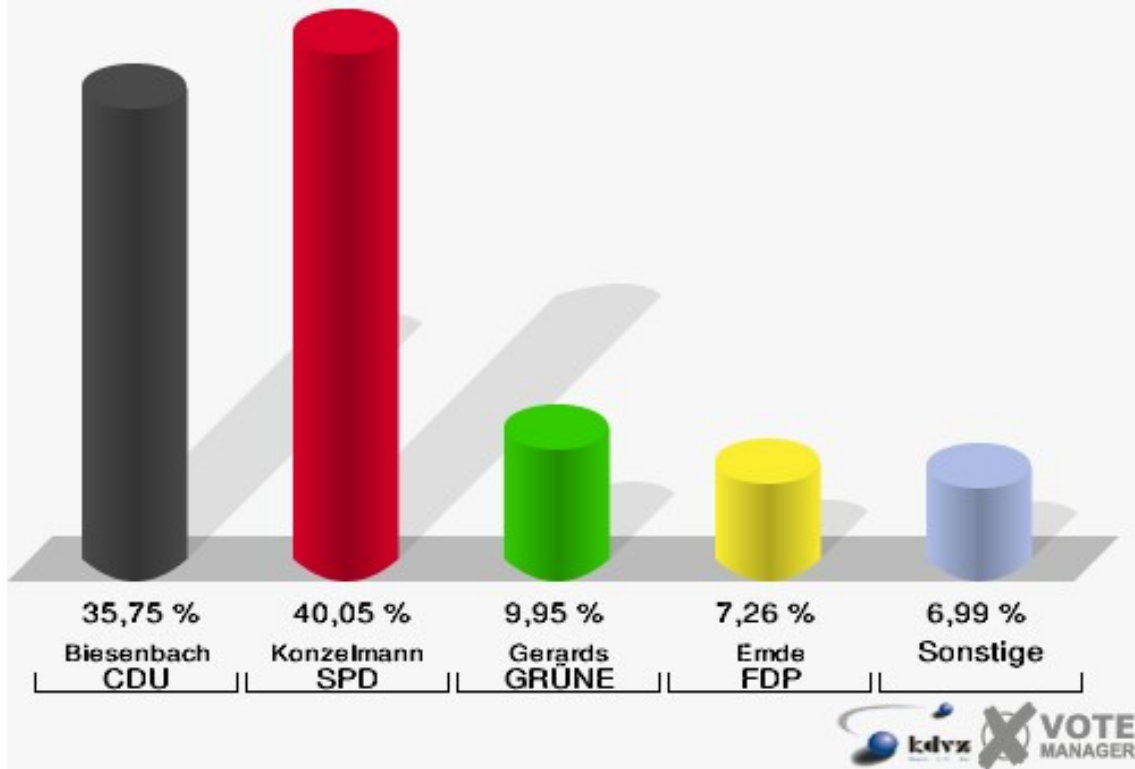
Stadt Radevormwald
Landtagswahl 09.05.2010
Wahlbeteiligung 150-Kegelbahn Grunewald



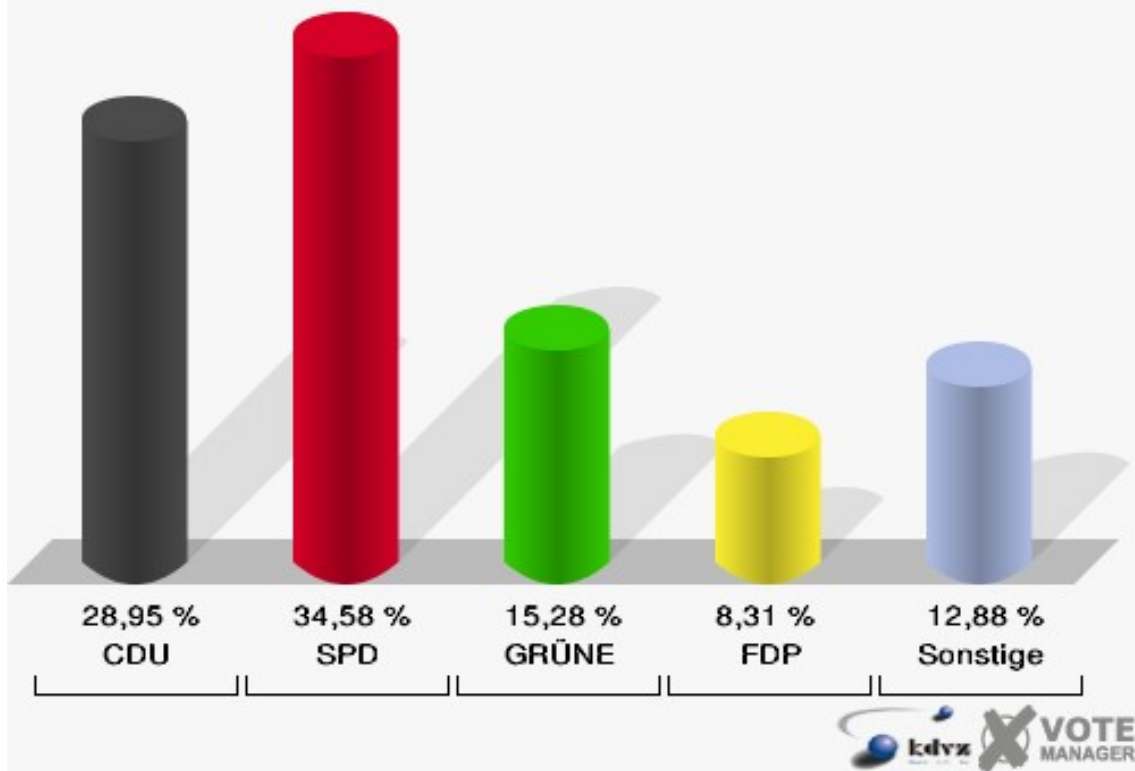
160-Grundschule Wupper

| | Erststimmen | | Zweitstimmen | |
|----------------------|-------------|---------|--------------|---------|
| Wahlberechtigte | 753 | | 753 | |
| Wähler/innen | 377 | 50,07 % | 377 | 50,07 % |
| ungültige Stimmen | 5 | 1,33 % | 4 | 1,06 % |
| gültige Stimmen | 372 | 98,67 % | 373 | 98,94 % |
| Biesenbach, CDU | 133 | 35,75 % | 108 | 28,95 % |
| Konzelmann, SPD | 149 | 40,05 % | 129 | 34,58 % |
| Gerards, GRÜNE | 37 | 9,95 % | 57 | 15,28 % |
| Emde, FDP | 27 | 7,26 % | 31 | 8,31 % |
| NPD | --- | --- | 1 | 0,27 % |
| Hofmann, DIE LINKE | 13 | 3,49 % | 16 | 4,29 % |
| REP | --- | --- | 3 | 0,80 % |
| Staratschek, ÖDP | 2 | 0,54 % | 0 | 0,00 % |
| BÜSO | --- | --- | 0 | 0,00 % |
| PBC | --- | --- | 0 | 0,00 % |
| Die Tierschutzpartei | --- | --- | 1 | 0,27 % |
| FAMILIE | --- | --- | 0 | 0,00 % |
| Die PARTEI | --- | --- | 0 | 0,00 % |
| ZENTRUM | --- | --- | 0 | 0,00 % |
| BGD | --- | --- | 0 | 0,00 % |
| AUF | --- | --- | 0 | 0,00 % |
| PIRATEN | --- | --- | 7 | 1,88 % |
| ddp | --- | --- | 0 | 0,00 % |
| Freie Union | --- | --- | 0 | 0,00 % |
| RENTNER | --- | --- | 2 | 0,54 % |
| Schäfer, pro NRW | 11 | 2,96 % | 15 | 4,02 % |
| DIE VIOLETTEN | --- | --- | 1 | 0,27 % |
| BIG | --- | --- | 1 | 0,27 % |
| Volksabstimmung | --- | --- | 1 | 0,27 % |
| FBI/ Freie Wähler | --- | --- | 0 | 0,00 % |

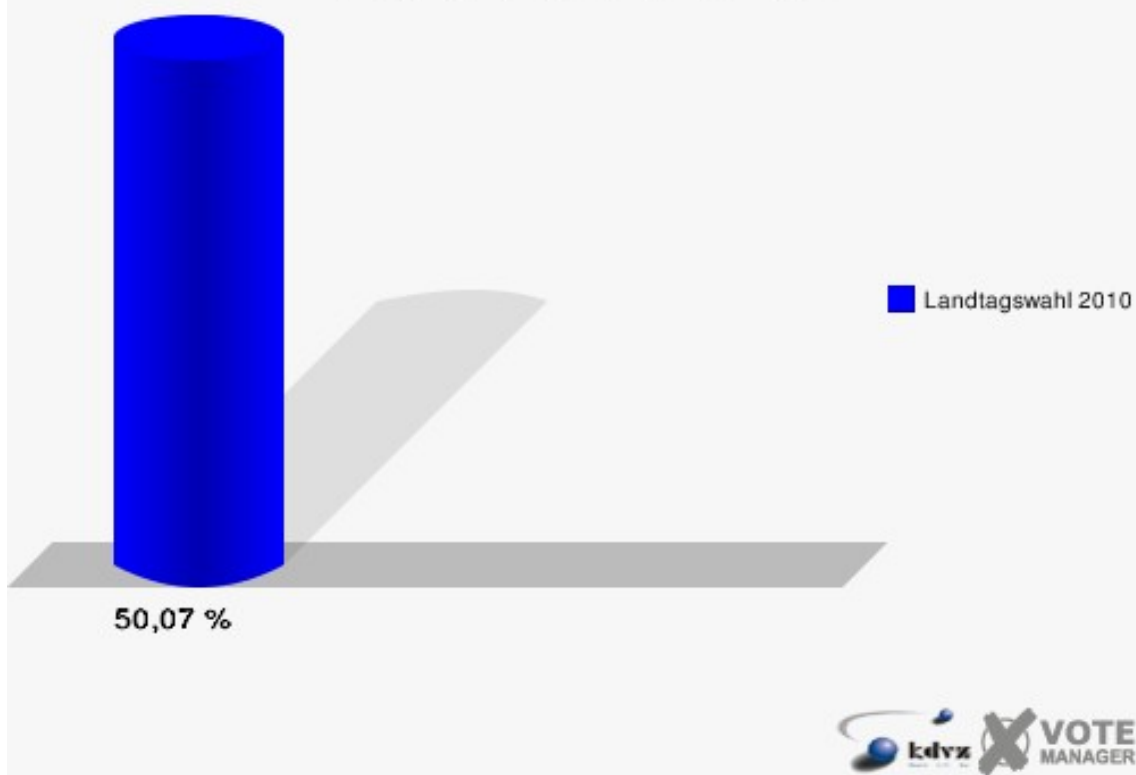
Stadt Radevormwald
Landtagswahl 09.05.2010
Erststimmen 160-Grundschule Wupper



Stadt Radevormwald
Landtagswahl 09.05.2010
Zweitstimmen 160-Grundschule Wupper



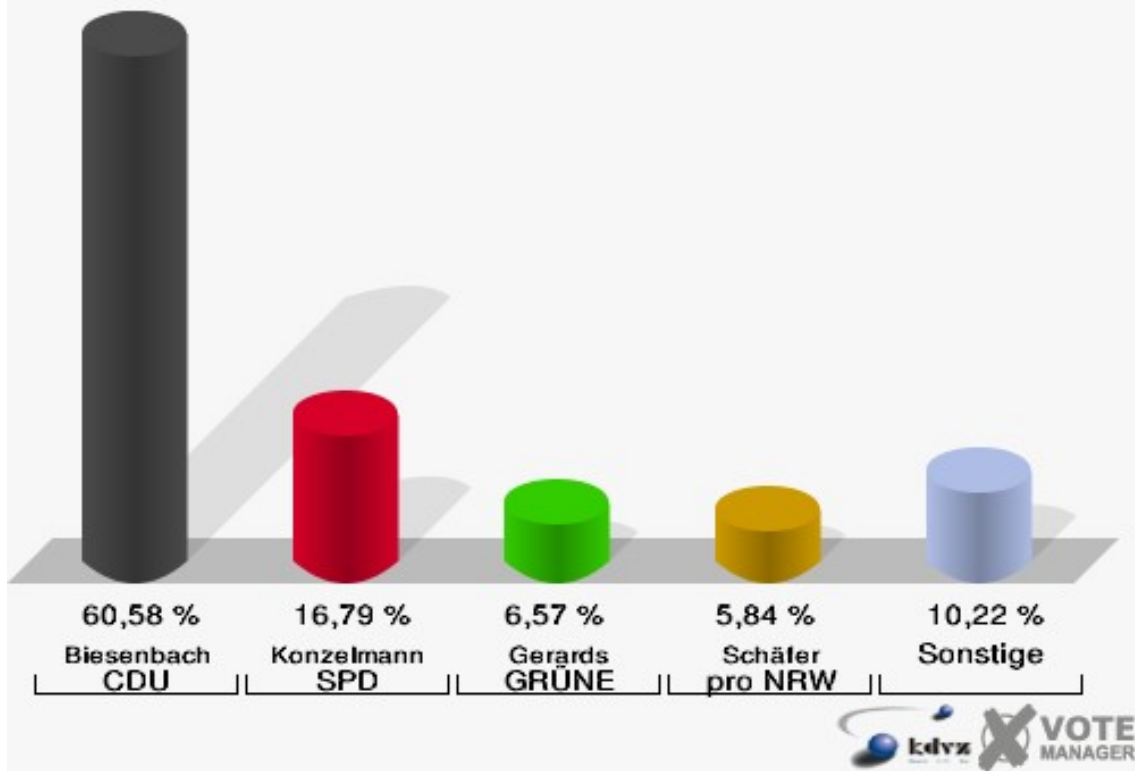
Stadt Radevormwald
Landtagswahl 09.05.2010
Wahlbeteiligung 160-Grundschule Wupper



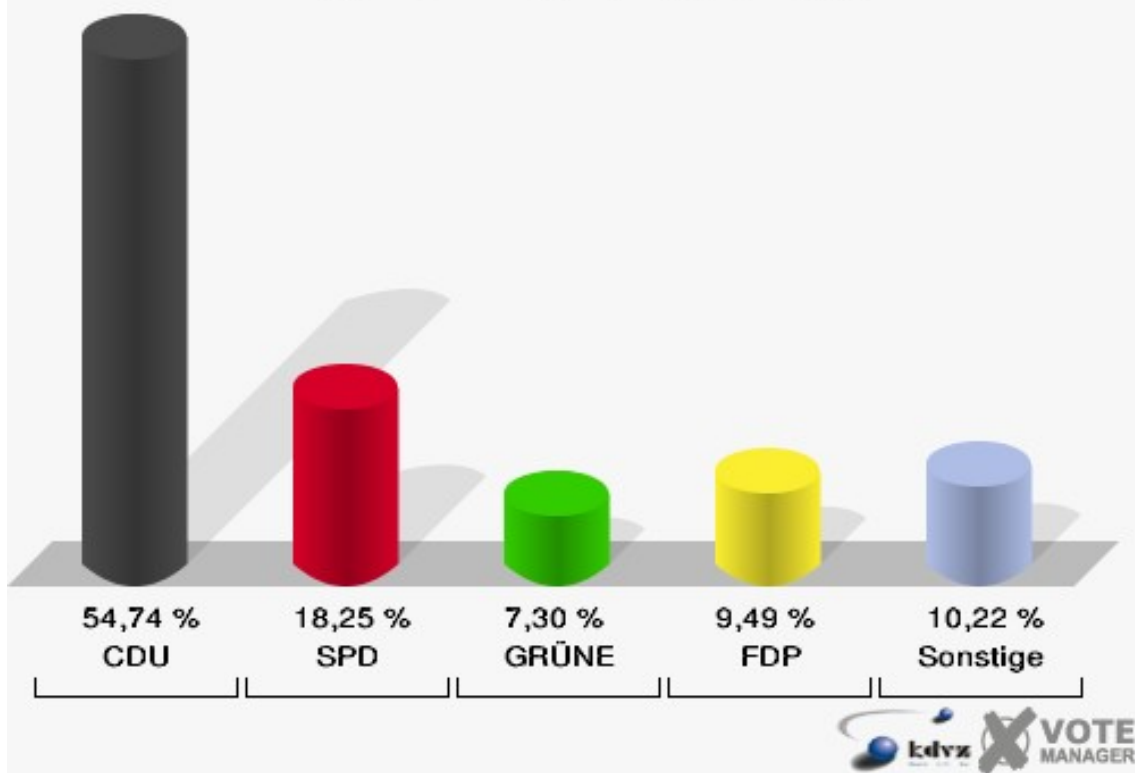
171-Feuerwehrhaus Wellringrade

| | Erststimmen | | Zweitstimmen | |
|----------------------|-------------|---------|--------------|---------|
| | | | | |
| Wahlberechtigte | 252 | | 252 | |
| Wähler/innen | 139 | 55,16 % | 139 | 55,16 % |
| ungültige Stimmen | 2 | 1,44 % | 2 | 1,44 % |
| gültige Stimmen | 137 | 98,56 % | 137 | 98,56 % |
| Biesenbach, CDU | 83 | 60,58 % | 75 | 54,74 % |
| Konzelmann, SPD | 23 | 16,79 % | 25 | 18,25 % |
| Gerards, GRÜNE | 9 | 6,57 % | 10 | 7,30 % |
| Emde, FDP | 6 | 4,38 % | 13 | 9,49 % |
| NPD | --- | --- | 1 | 0,73 % |
| Hofmann, DIE LINKE | 5 | 3,65 % | 2 | 1,46 % |
| REP | --- | --- | 0 | 0,00 % |
| Staratschek, ÖDP | 3 | 2,19 % | 1 | 0,73 % |
| BÜSO | --- | --- | 0 | 0,00 % |
| PBC | --- | --- | 0 | 0,00 % |
| Die Tierschutzpartei | --- | --- | 0 | 0,00 % |
| FAMILIE | --- | --- | 0 | 0,00 % |
| Die PARTEI | --- | --- | 0 | 0,00 % |
| ZENTRUM | --- | --- | 0 | 0,00 % |
| BGD | --- | --- | 0 | 0,00 % |
| AUF | --- | --- | 0 | 0,00 % |
| PIRATEN | --- | --- | 0 | 0,00 % |
| ddp | --- | --- | 0 | 0,00 % |
| Freie Union | --- | --- | 0 | 0,00 % |
| RENTNER | --- | --- | 1 | 0,73 % |
| Schäfer, pro NRW | 8 | 5,84 % | 9 | 6,57 % |
| DIE VIOLETTEN | --- | --- | 0 | 0,00 % |
| BIG | --- | --- | 0 | 0,00 % |
| Volksabstimmung | --- | --- | 0 | 0,00 % |
| FBI/ Freie Wähler | --- | --- | 0 | 0,00 % |

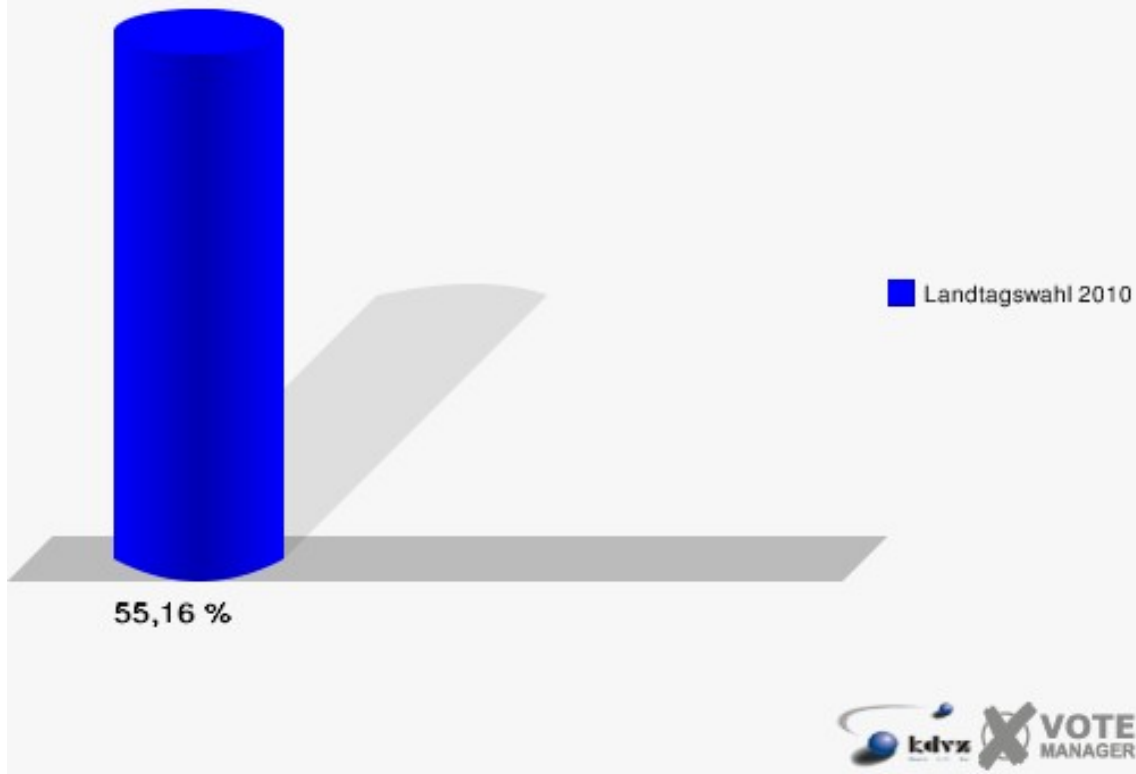
Stadt Radevormwald
Landtagswahl 09.05.2010
Erststimmen 171-Feuerwehrhaus Wellringrade



Stadt Radevormwald
Landtagswahl 09.05.2010
Zweitstimmen 171-Feuerwehrhaus Wellringrade



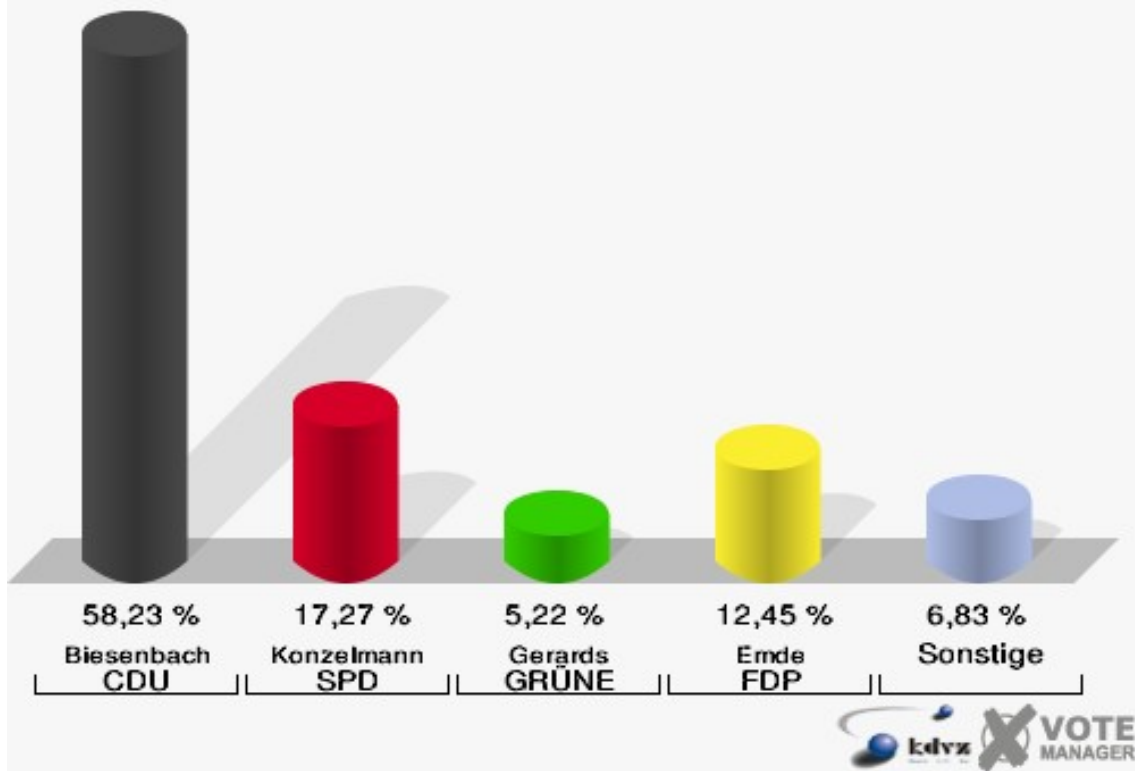
Stadt Radevormwald
Landtagswahl 09.05.2010
Wahlbeteiligung 171-Feuerwehrhaus Wellringrade



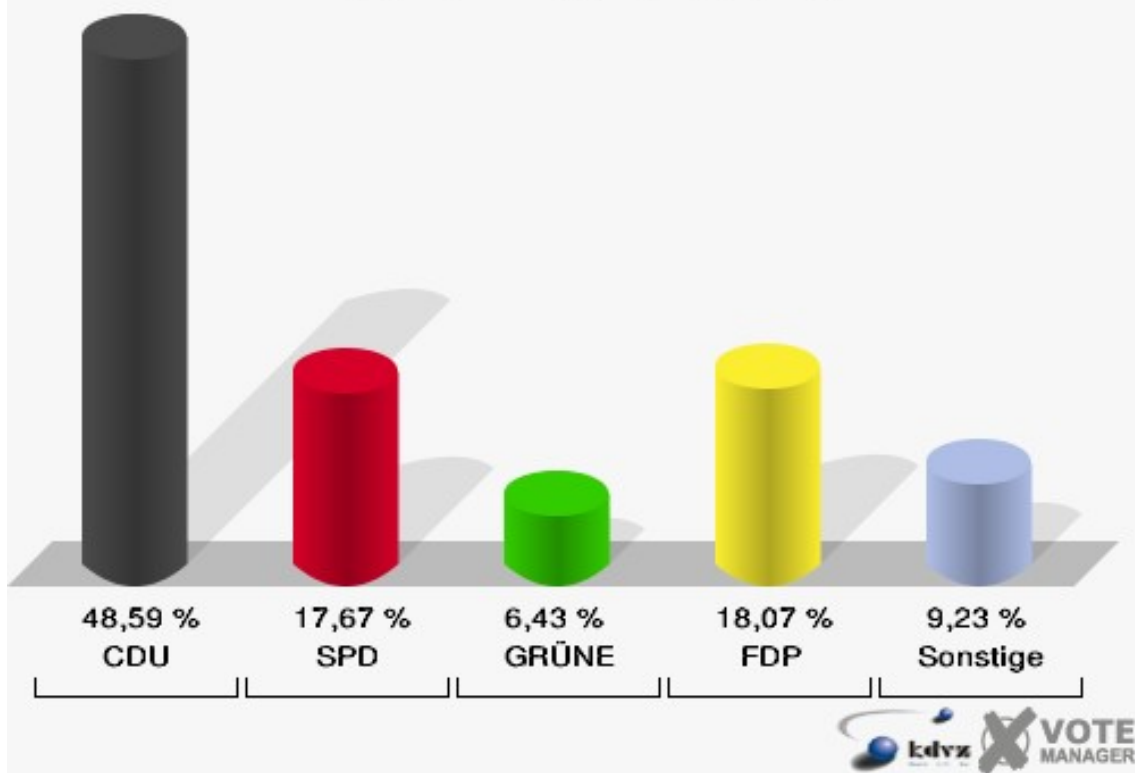
172-Feuerwehrhaus Önkfeld

| | Erststimmen | | Zweitstimmen | |
|----------------------|-------------|---------|--------------|---------|
| Wahlberechtigte | 441 | | 441 | |
| Wähler/innen | 256 | 58,05 % | 256 | 58,05 % |
| ungültige Stimmen | 7 | 2,73 % | 7 | 2,73 % |
| gültige Stimmen | 249 | 97,27 % | 249 | 97,27 % |
| Biesenbach, CDU | 145 | 58,23 % | 121 | 48,59 % |
| Konzelmann, SPD | 43 | 17,27 % | 44 | 17,67 % |
| Gerards, GRÜNE | 13 | 5,22 % | 16 | 6,43 % |
| Emde, FDP | 31 | 12,45 % | 45 | 18,07 % |
| NPD | --- | --- | 0 | 0,00 % |
| Hofmann, DIE LINKE | 4 | 1,61 % | 4 | 1,61 % |
| REP | --- | --- | 0 | 0,00 % |
| Staratschek, ÖDP | 9 | 3,61 % | 2 | 0,80 % |
| BÜSO | --- | --- | 0 | 0,00 % |
| PBC | --- | --- | 0 | 0,00 % |
| Die Tierschutzpartei | --- | --- | 2 | 0,80 % |
| FAMILIE | --- | --- | 6 | 2,41 % |
| Die PARTEI | --- | --- | 0 | 0,00 % |
| ZENTRUM | --- | --- | 0 | 0,00 % |
| BGD | --- | --- | 0 | 0,00 % |
| AUF | --- | --- | 0 | 0,00 % |
| PIRATEN | --- | --- | 2 | 0,80 % |
| ddp | --- | --- | 0 | 0,00 % |
| Freie Union | --- | --- | 0 | 0,00 % |
| RENTNER | --- | --- | 0 | 0,00 % |
| Schäfer, pro NRW | 4 | 1,61 % | 7 | 2,81 % |
| DIE VIOLETTEN | --- | --- | 0 | 0,00 % |
| BIG | --- | --- | 0 | 0,00 % |
| Volksabstimmung | --- | --- | 0 | 0,00 % |
| FBI/ Freie Wähler | --- | --- | 0 | 0,00 % |

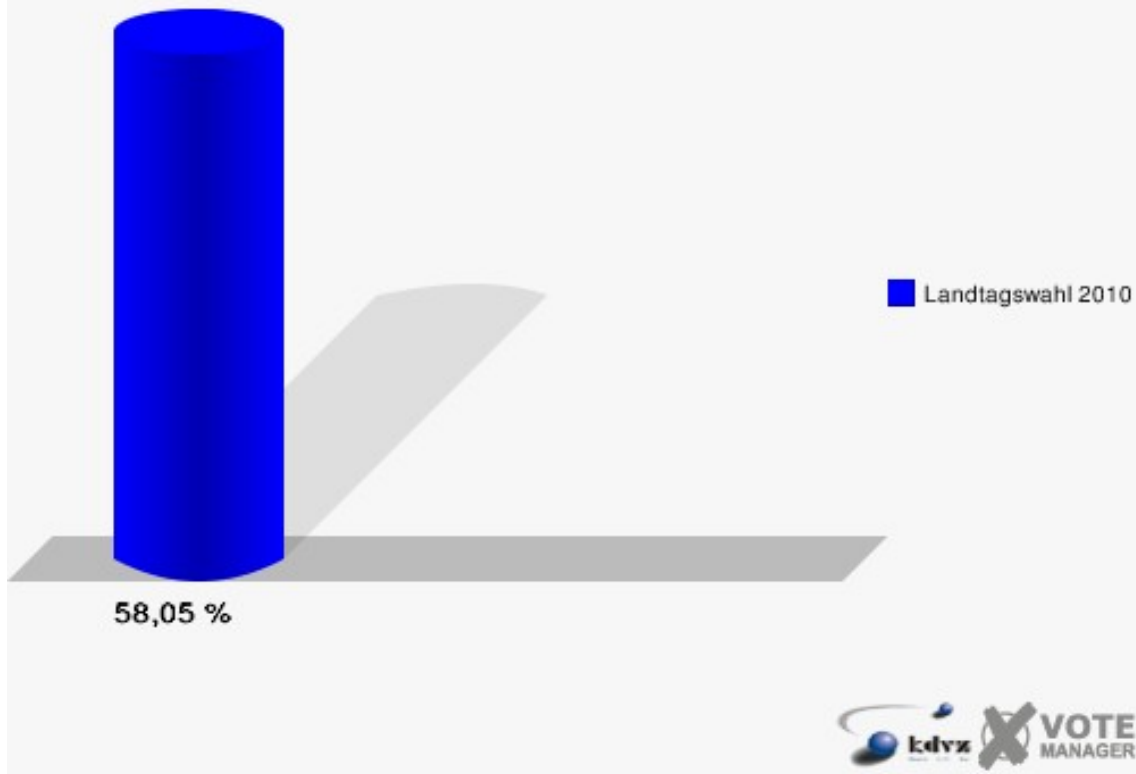
Stadt Radevormwald
Landtagswahl 09.05.2010
Erststimmen 172-Feuerwehrhaus Önkfeld



Stadt Radevormwald
Landtagswahl 09.05.2010
Zweitstimmen 172-Feuerwehrhaus Önkfeld



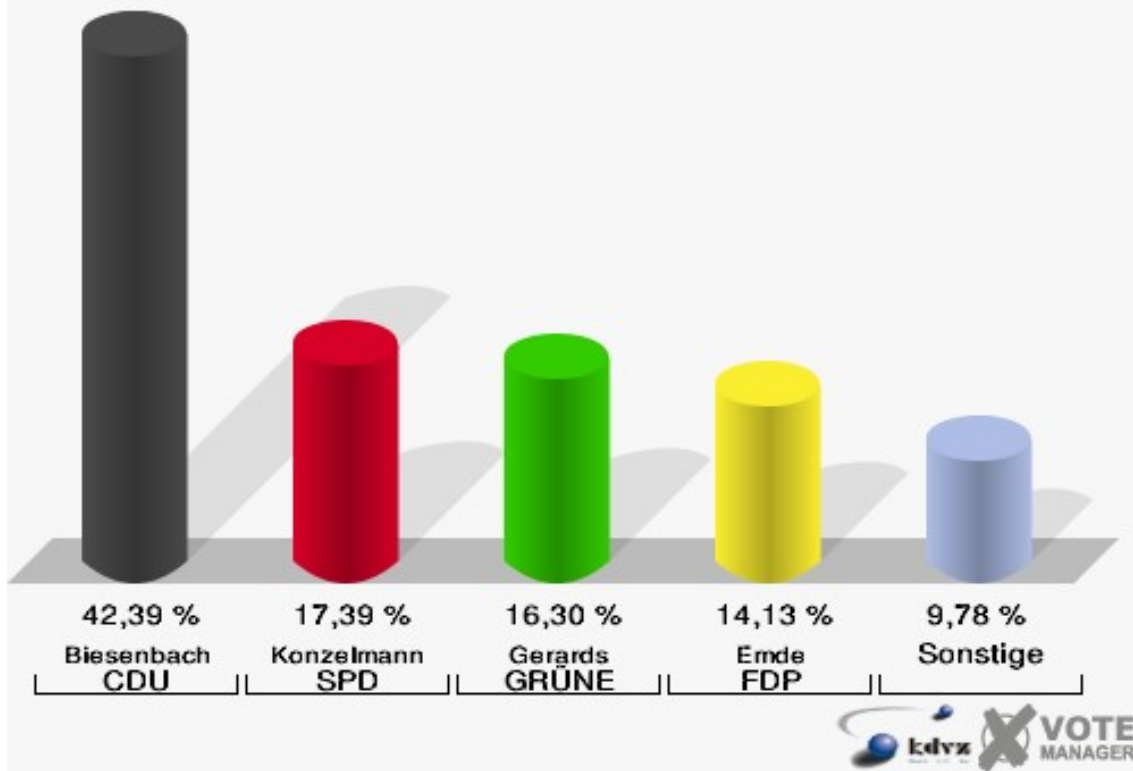
Stadt Radevormwald
Landtagswahl 09.05.2010
Wahlbeteiligung 172-Feuerwehrhaus Önkfeld



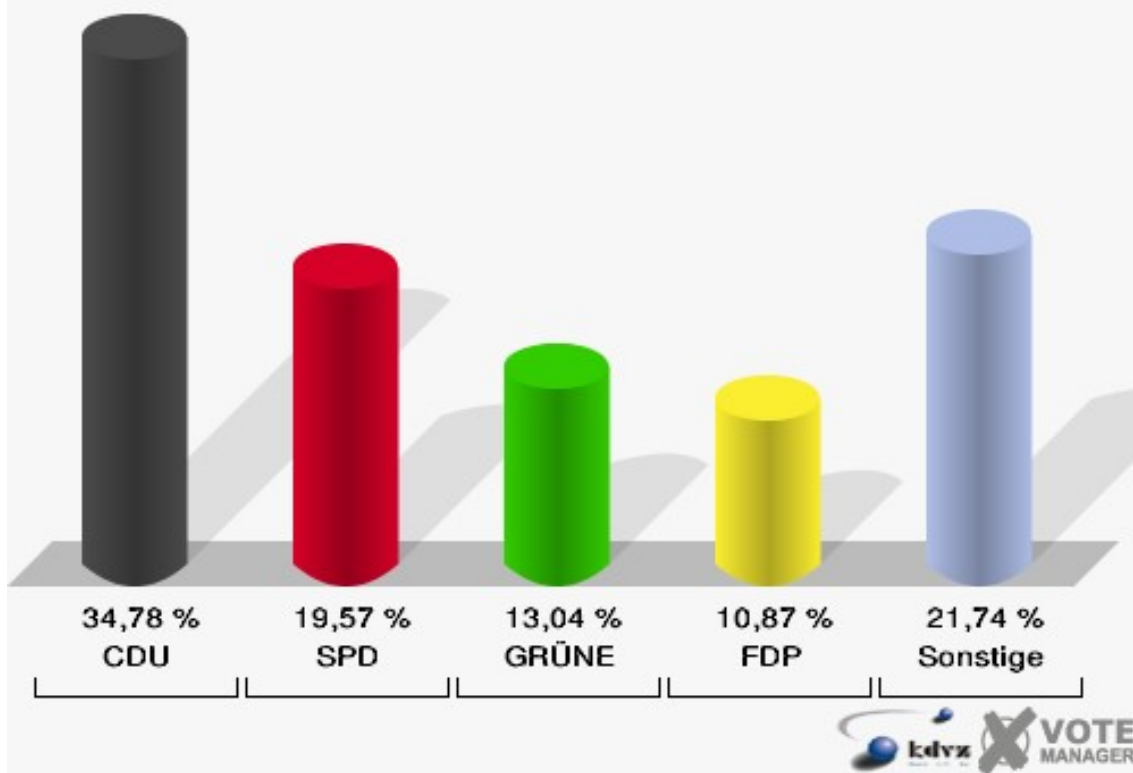
173-Feuerwehrhaus Remlingrade

| | Erststimmen | | Zweitstimmen | |
|----------------------|-------------|---------|--------------|---------|
| Wahlberechtigte | 159 | | 159 | |
| Wähler/innen | 93 | 58,49 % | 93 | 58,49 % |
| ungültige Stimmen | 1 | 1,08 % | 1 | 1,08 % |
| gültige Stimmen | 92 | 98,92 % | 92 | 98,92 % |
| Biesenbach, CDU | 39 | 42,39 % | 32 | 34,78 % |
| Konzelmann, SPD | 16 | 17,39 % | 18 | 19,57 % |
| Gerards, GRÜNE | 15 | 16,30 % | 12 | 13,04 % |
| Emde, FDP | 13 | 14,13 % | 10 | 10,87 % |
| NPD | --- | --- | 0 | 0,00 % |
| Hofmann, DIE LINKE | 3 | 3,26 % | 6 | 6,52 % |
| REP | --- | --- | 0 | 0,00 % |
| Staratschek, ÖDP | 0 | 0,00 % | 0 | 0,00 % |
| BÜSO | --- | --- | 0 | 0,00 % |
| PBC | --- | --- | 1 | 1,09 % |
| Die Tierschutzpartei | --- | --- | 3 | 3,26 % |
| FAMILIE | --- | --- | 0 | 0,00 % |
| Die PARTEI | --- | --- | 0 | 0,00 % |
| ZENTRUM | --- | --- | 0 | 0,00 % |
| BGD | --- | --- | 0 | 0,00 % |
| AUF | --- | --- | 0 | 0,00 % |
| PIRATEN | --- | --- | 3 | 3,26 % |
| ddp | --- | --- | 0 | 0,00 % |
| Freie Union | --- | --- | 0 | 0,00 % |
| RENTNER | --- | --- | 0 | 0,00 % |
| Schäfer, pro NRW | 6 | 6,52 % | 7 | 7,61 % |
| DIE VIOLETTEN | --- | --- | 0 | 0,00 % |
| BIG | --- | --- | 0 | 0,00 % |
| Volksabstimmung | --- | --- | 0 | 0,00 % |
| FBI/ Freie Wähler | --- | --- | 0 | 0,00 % |

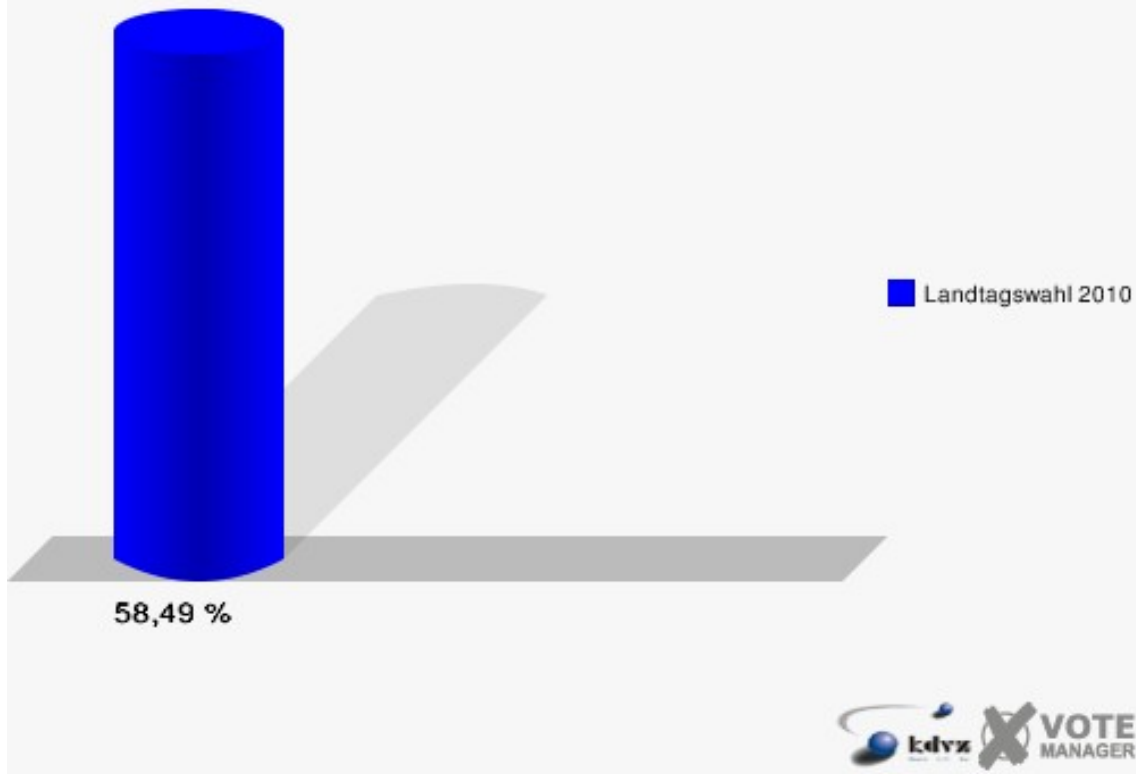
Stadt Radevormwald
Landtagswahl 09.05.2010
Erststimmen 173-Feuerwehrhaus Remlingrade



Stadt Radevormwald
Landtagswahl 09.05.2010
Zweitstimmen 173-Feuerwehrhaus Remlingrade



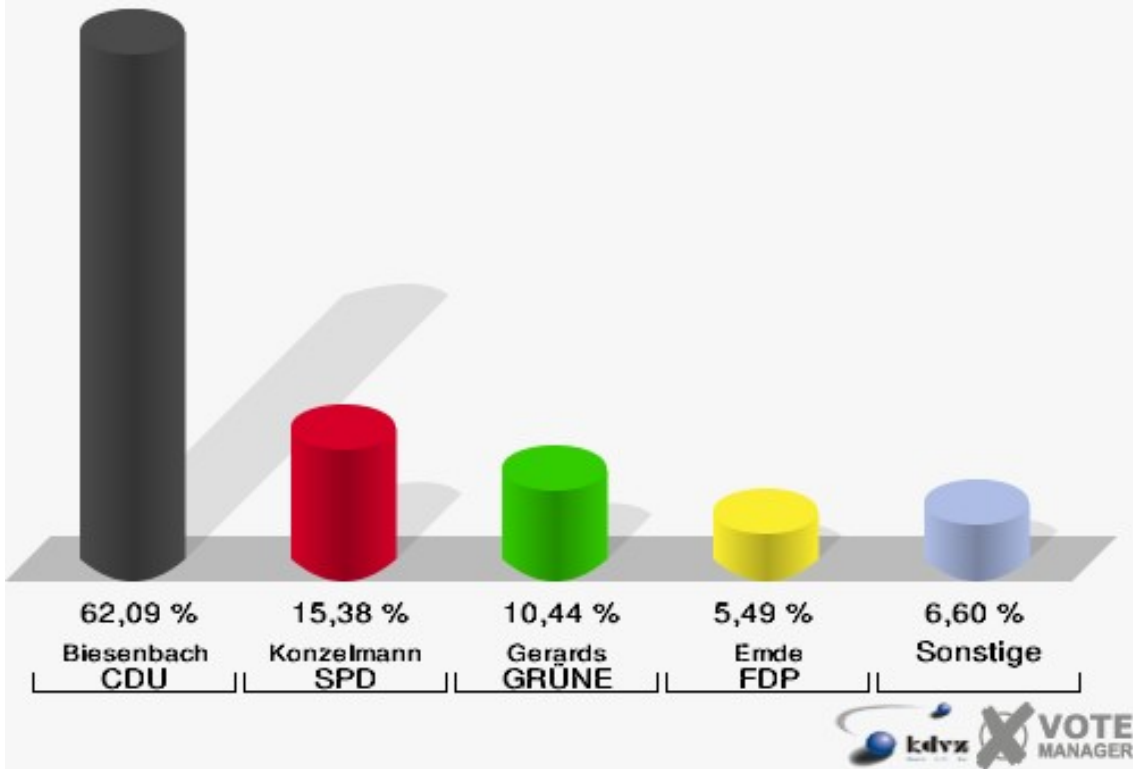
Stadt Radevormwald
Landtagswahl 09.05.2010
Wahlbeteiligung 173-Feuerwehrhaus Remlingrade



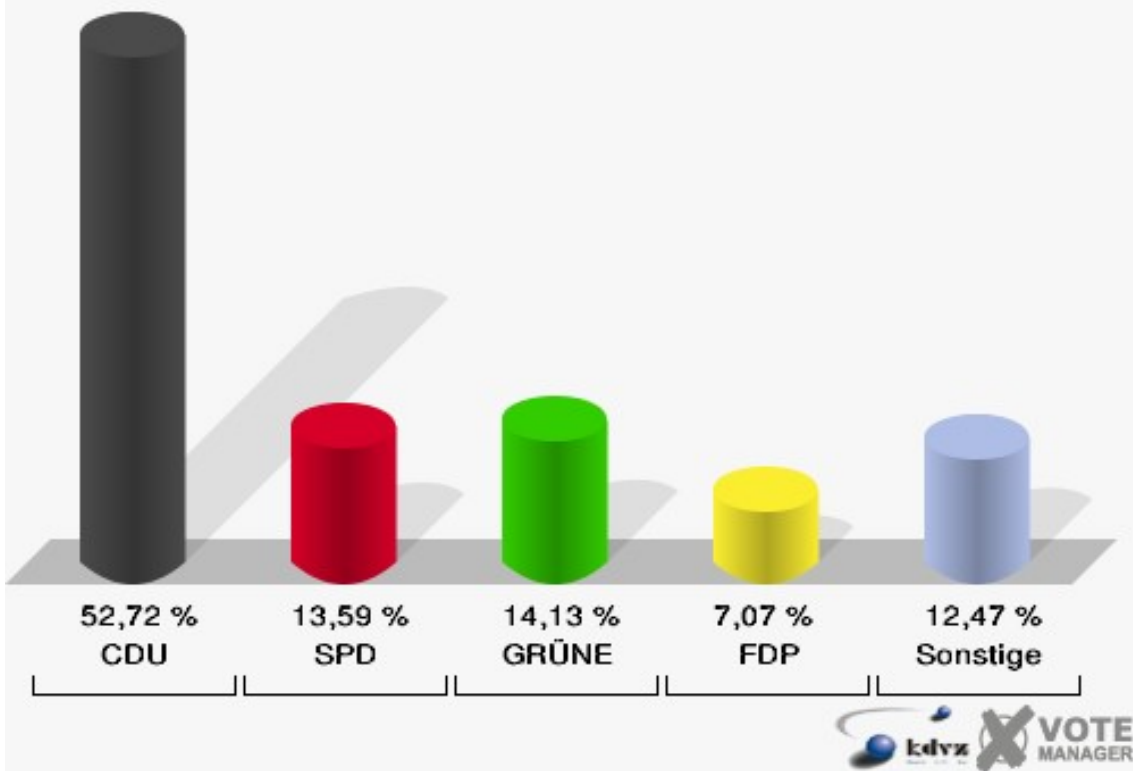
181-Feuerwehrhaus Hahnenberg

| | Erststimmen | | Zweitstimmen | |
|----------------------|-------------|---------|--------------|---------|
| Wahlberechtigte | 368 | | 368 | |
| Wähler/innen | 185 | 50,27 % | 185 | 50,27 % |
| ungültige Stimmen | 3 | 1,62 % | 1 | 0,54 % |
| gültige Stimmen | 182 | 98,38 % | 184 | 99,46 % |
| Biesenbach, CDU | 113 | 62,09 % | 97 | 52,72 % |
| Konzelmann, SPD | 28 | 15,38 % | 25 | 13,59 % |
| Gerards, GRÜNE | 19 | 10,44 % | 26 | 14,13 % |
| Emde, FDP | 10 | 5,49 % | 13 | 7,07 % |
| NPD | --- | --- | 1 | 0,54 % |
| Hofmann, DIE LINKE | 3 | 1,65 % | 4 | 2,17 % |
| REP | --- | --- | 1 | 0,54 % |
| Staratschek, ÖDP | 3 | 1,65 % | 0 | 0,00 % |
| BÜSO | --- | --- | 0 | 0,00 % |
| PBC | --- | --- | 0 | 0,00 % |
| Die Tierschutzpartei | --- | --- | 1 | 0,54 % |
| FAMILIE | --- | --- | 2 | 1,09 % |
| Die PARTEI | --- | --- | 1 | 0,54 % |
| ZENTRUM | --- | --- | 0 | 0,00 % |
| BGD | --- | --- | 0 | 0,00 % |
| AUF | --- | --- | 1 | 0,54 % |
| PIRATEN | --- | --- | 1 | 0,54 % |
| ddp | --- | --- | 0 | 0,00 % |
| Freie Union | --- | --- | 0 | 0,00 % |
| RENTNER | --- | --- | 1 | 0,54 % |
| Schäfer, pro NRW | 6 | 3,30 % | 10 | 5,43 % |
| DIE VIOLETTEN | --- | --- | 0 | 0,00 % |
| BIG | --- | --- | 0 | 0,00 % |
| Volksabstimmung | --- | --- | 0 | 0,00 % |
| FBI/ Freie Wähler | --- | --- | 0 | 0,00 % |

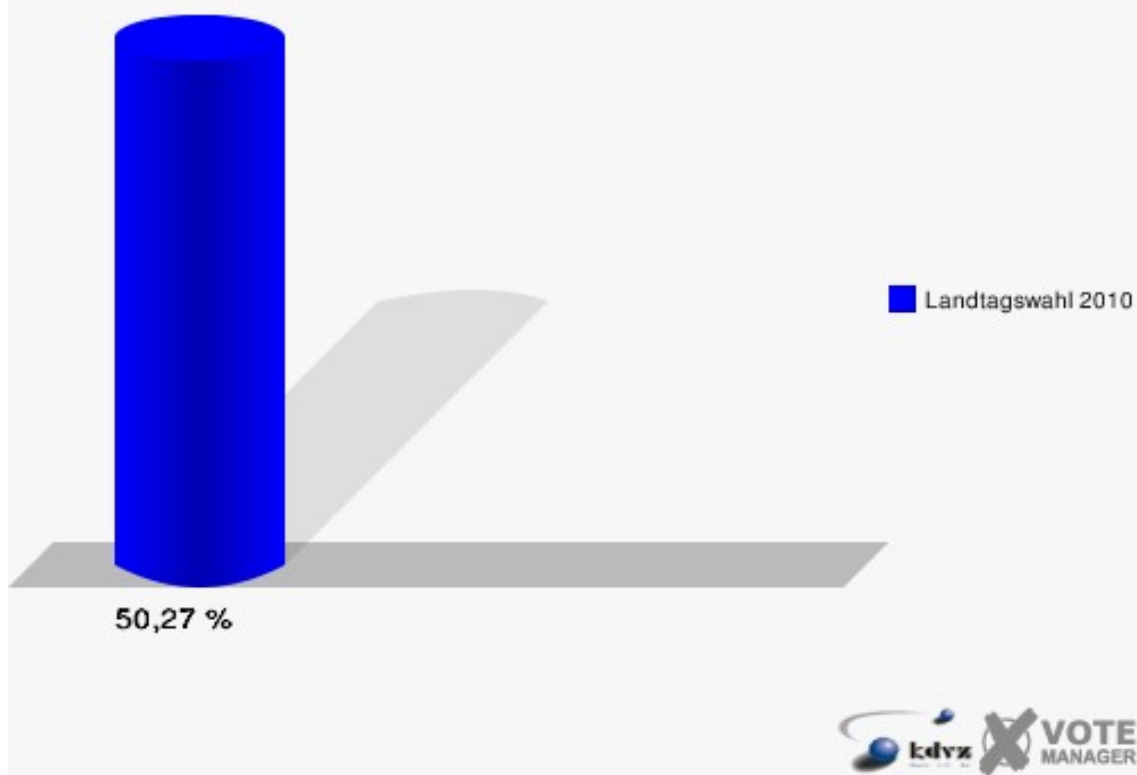
Stadt Radevormwald
Landtagswahl 09.05.2010
Erststimmen 181-Feuerwehrhaus Hahnenberg



Stadt Radevormwald
Landtagswahl 09.05.2010
Zweitstimmen 181-Feuerwehrhaus Hahnenberg



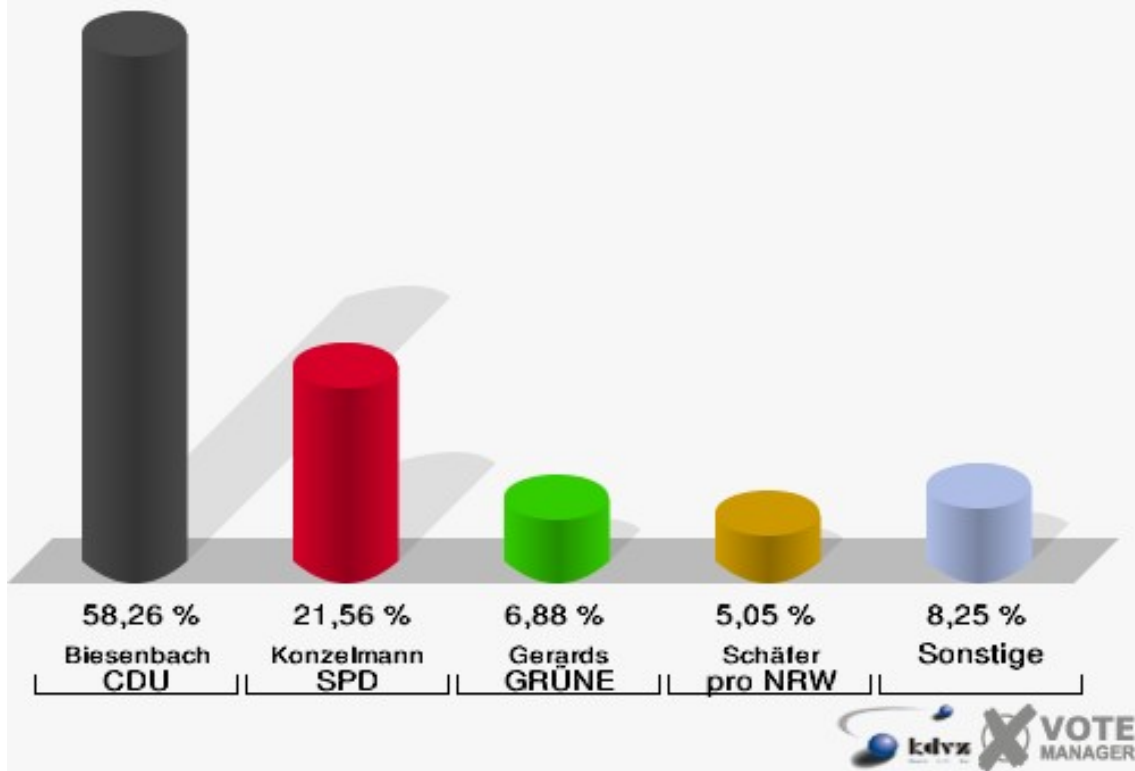
Stadt Radevormwald
Landtagswahl 09.05.2010
Wahlbeteiligung 181-Feuerwehrhaus Hahnenberg



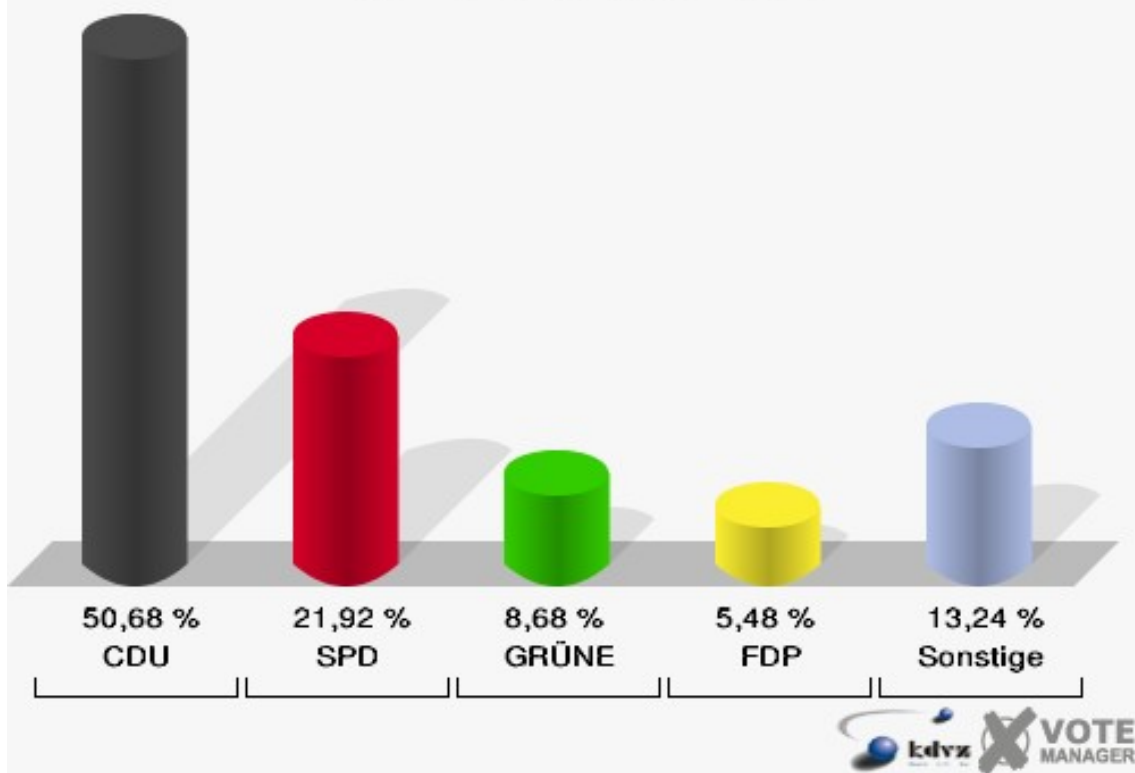
182-Schießstand Neuenhof

| | Erststimmen | | Zweitstimmen | |
|----------------------|-------------|---------|--------------|---------|
| Wahlberechtigte | 349 | | 349 | |
| Wähler/innen | 220 | 63,04 % | 220 | 63,04 % |
| ungültige Stimmen | 2 | 0,91 % | 1 | 0,45 % |
| gültige Stimmen | 218 | 99,09 % | 219 | 99,55 % |
| Biesenbach, CDU | 127 | 58,26 % | 111 | 50,68 % |
| Konzelmann, SPD | 47 | 21,56 % | 48 | 21,92 % |
| Gerards, GRÜNE | 15 | 6,88 % | 19 | 8,68 % |
| Emde, FDP | 6 | 2,75 % | 12 | 5,48 % |
| NPD | --- | --- | 2 | 0,91 % |
| Hofmann, DIE LINKE | 6 | 2,75 % | 8 | 3,65 % |
| REP | --- | --- | 2 | 0,91 % |
| Staratschek, ÖDP | 6 | 2,75 % | 1 | 0,46 % |
| BÜSO | --- | --- | 0 | 0,00 % |
| PBC | --- | --- | 0 | 0,00 % |
| Die Tierschutzpartei | --- | --- | 1 | 0,46 % |
| FAMILIE | --- | --- | 2 | 0,91 % |
| Die PARTEI | --- | --- | 1 | 0,46 % |
| ZENTRUM | --- | --- | 0 | 0,00 % |
| BGD | --- | --- | 0 | 0,00 % |
| AUF | --- | --- | 0 | 0,00 % |
| PIRATEN | --- | --- | 2 | 0,91 % |
| ddp | --- | --- | 0 | 0,00 % |
| Freie Union | --- | --- | 0 | 0,00 % |
| RENTNER | --- | --- | 0 | 0,00 % |
| Schäfer, pro NRW | 11 | 5,05 % | 10 | 4,57 % |
| DIE VIOLETTEN | --- | --- | 0 | 0,00 % |
| BIG | --- | --- | 0 | 0,00 % |
| Volksabstimmung | --- | --- | 0 | 0,00 % |
| FBI/ Freie Wähler | --- | --- | 0 | 0,00 % |

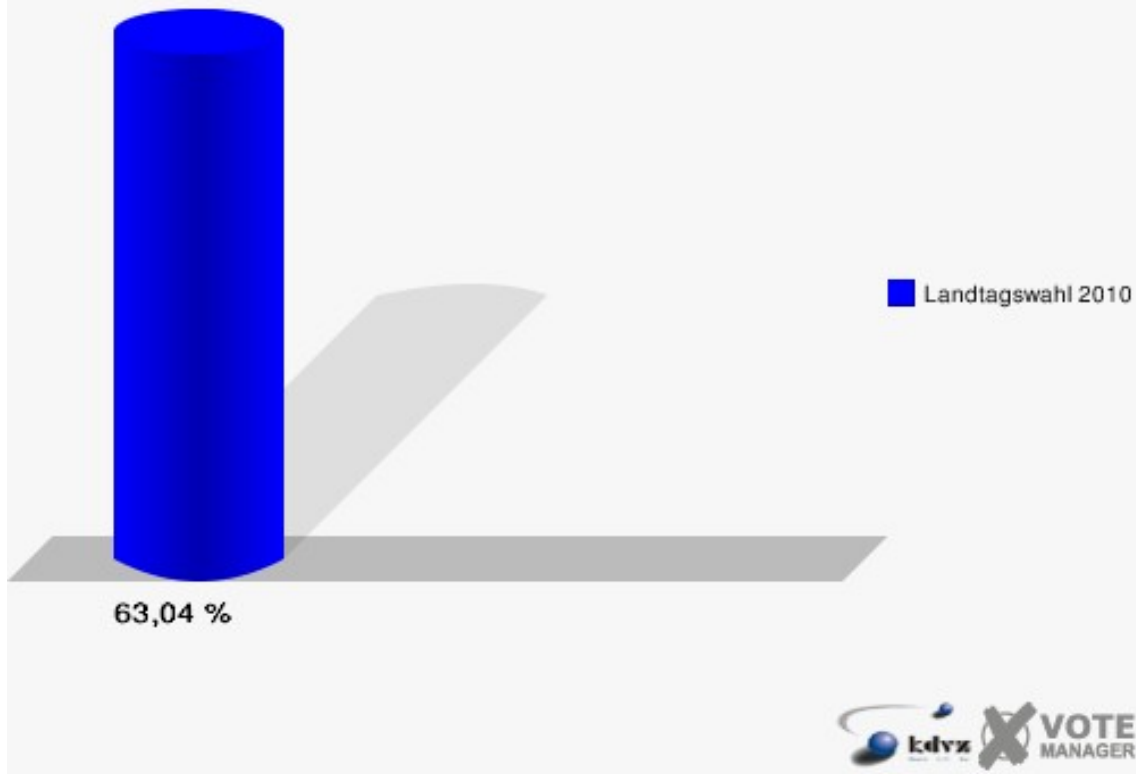
Stadt Radevormwald
Landtagswahl 09.05.2010
Erststimmen 182-Schießstand Neuenhof



Stadt Radevormwald
Landtagswahl 09.05.2010
Zweitstimmen 182-Schießstand Neuenhof



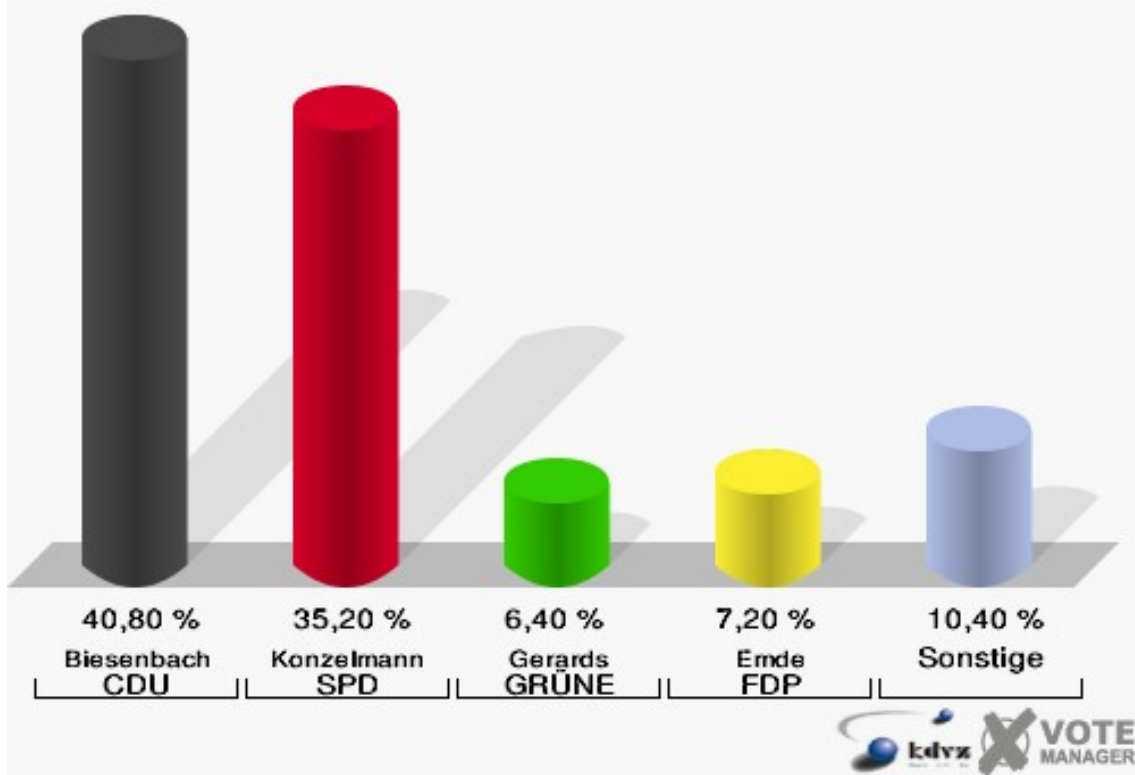
Stadt Radevormwald
Landtagswahl 09.05.2010
Wahlbeteiligung 182-Schießstand Neuenhof



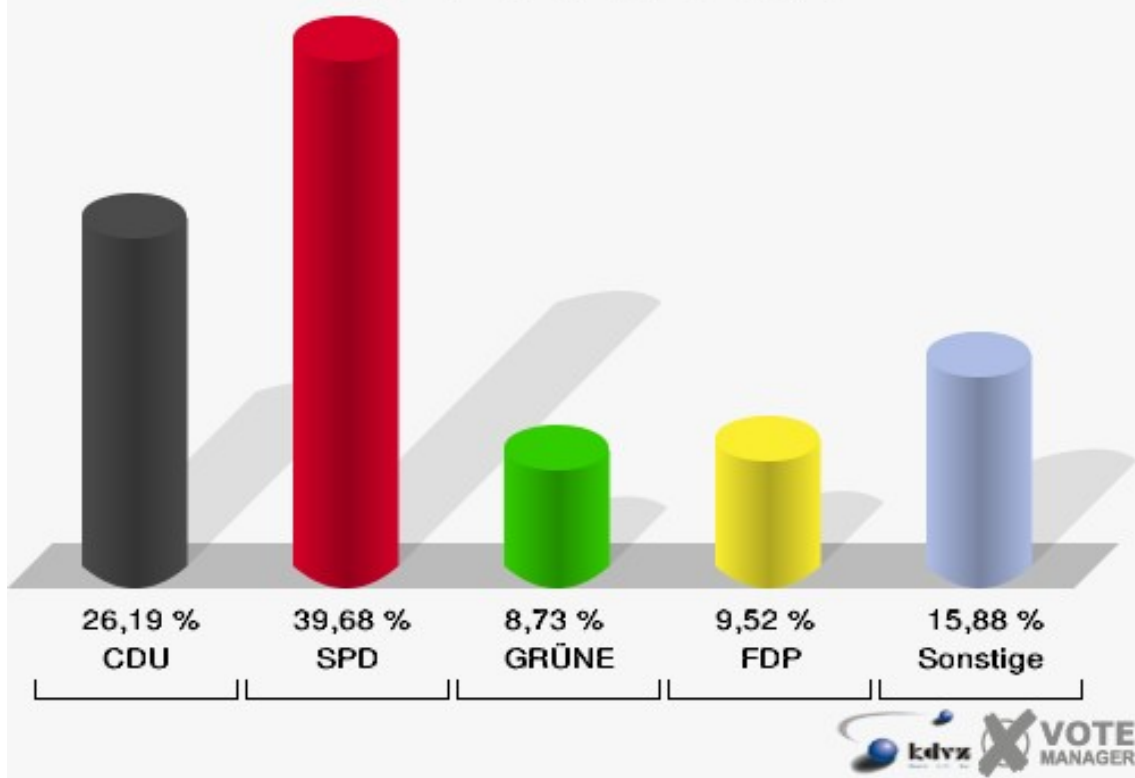
183-Fa. Martin und Zavagno

| | Erststimmen | | Zweitstimmen | |
|----------------------|-------------|---------|--------------|---------|
| | | | | |
| Wahlberechtigte | 274 | | 274 | |
| Wähler/innen | 127 | 46,35 % | 127 | 46,35 % |
| ungültige Stimmen | 2 | 1,57 % | 1 | 0,79 % |
| gültige Stimmen | 125 | 98,43 % | 126 | 99,21 % |
| Biesenbach, CDU | 51 | 40,80 % | 33 | 26,19 % |
| Konzelmann, SPD | 44 | 35,20 % | 50 | 39,68 % |
| Gerards, GRÜNE | 8 | 6,40 % | 11 | 8,73 % |
| Emde, FDP | 9 | 7,20 % | 12 | 9,52 % |
| NPD | --- | --- | 0 | 0,00 % |
| Hofmann, DIE LINKE | 7 | 5,60 % | 8 | 6,35 % |
| REP | --- | --- | 1 | 0,79 % |
| Staratschek, ÖDP | 2 | 1,60 % | 0 | 0,00 % |
| BÜSO | --- | --- | 0 | 0,00 % |
| PBC | --- | --- | 0 | 0,00 % |
| Die Tierschutzpartei | --- | --- | 2 | 1,59 % |
| FAMILIE | --- | --- | 0 | 0,00 % |
| Die PARTEI | --- | --- | 2 | 1,59 % |
| ZENTRUM | --- | --- | 0 | 0,00 % |
| BGD | --- | --- | 0 | 0,00 % |
| AUF | --- | --- | 0 | 0,00 % |
| PIRATEN | --- | --- | 0 | 0,00 % |
| ddp | --- | --- | 0 | 0,00 % |
| Freie Union | --- | --- | 0 | 0,00 % |
| RENTNER | --- | --- | 0 | 0,00 % |
| Schäfer, pro NRW | 4 | 3,20 % | 5 | 3,97 % |
| DIE VIOLETTEN | --- | --- | 0 | 0,00 % |
| BIG | --- | --- | 2 | 1,59 % |
| Volksabstimmung | --- | --- | 0 | 0,00 % |
| FBI/ Freie Wähler | --- | --- | 0 | 0,00 % |

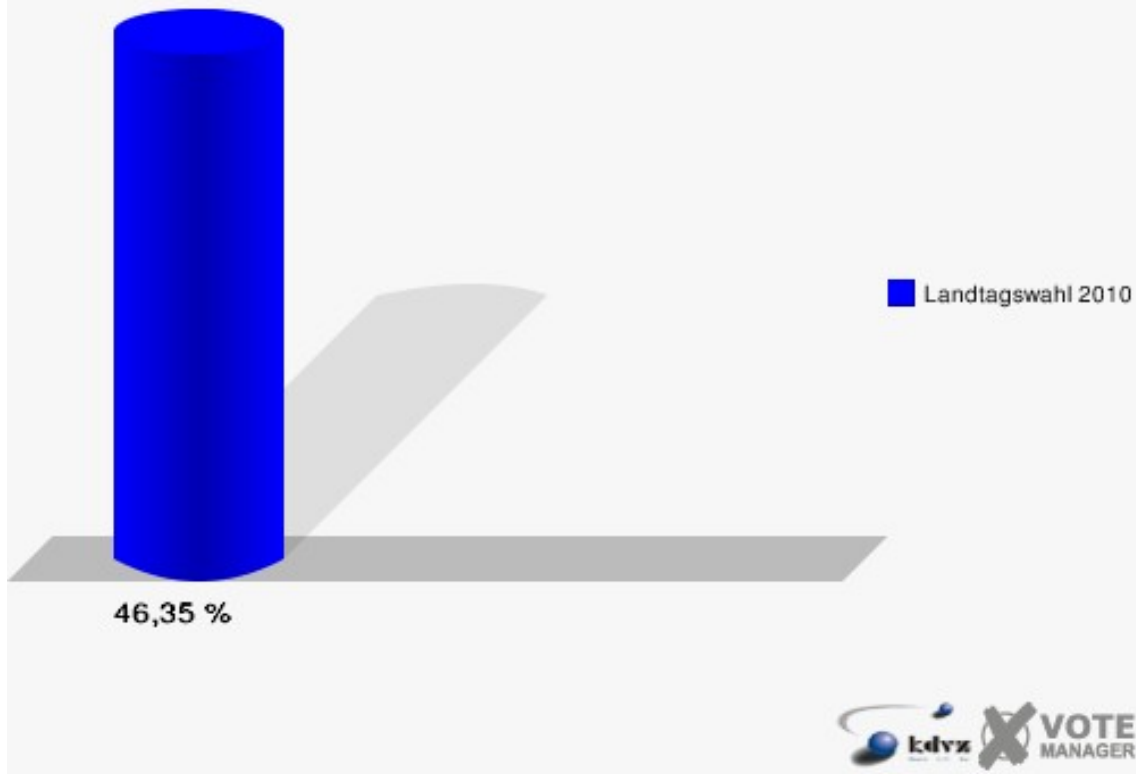
Stadt Radevormwald
Landtagswahl 09.05.2010
Erststimmen 183-Fa. Martin und Zavagno



Stadt Radevormwald
Landtagswahl 09.05.2010
Zweitstimmen 183-Fa. Martin und Zavagno



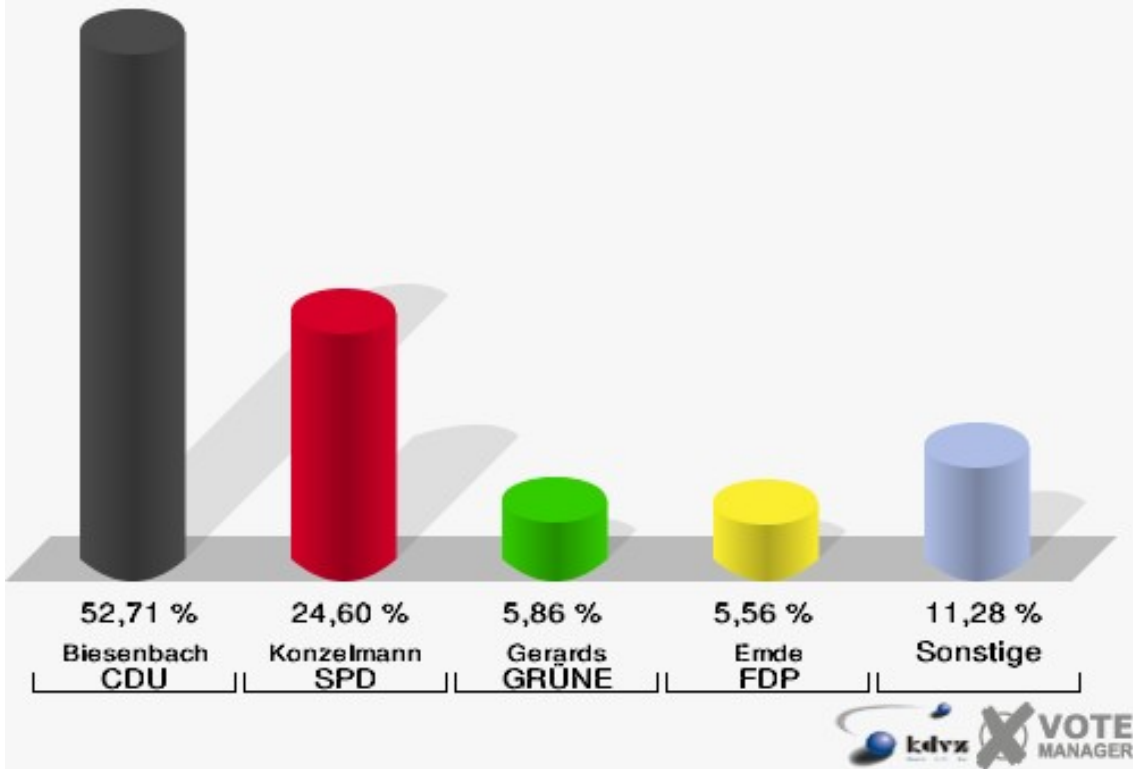
Stadt Radevormwald
Landtagswahl 09.05.2010
Wahlbeteiligung 183-Fa. Martin und Zavagno



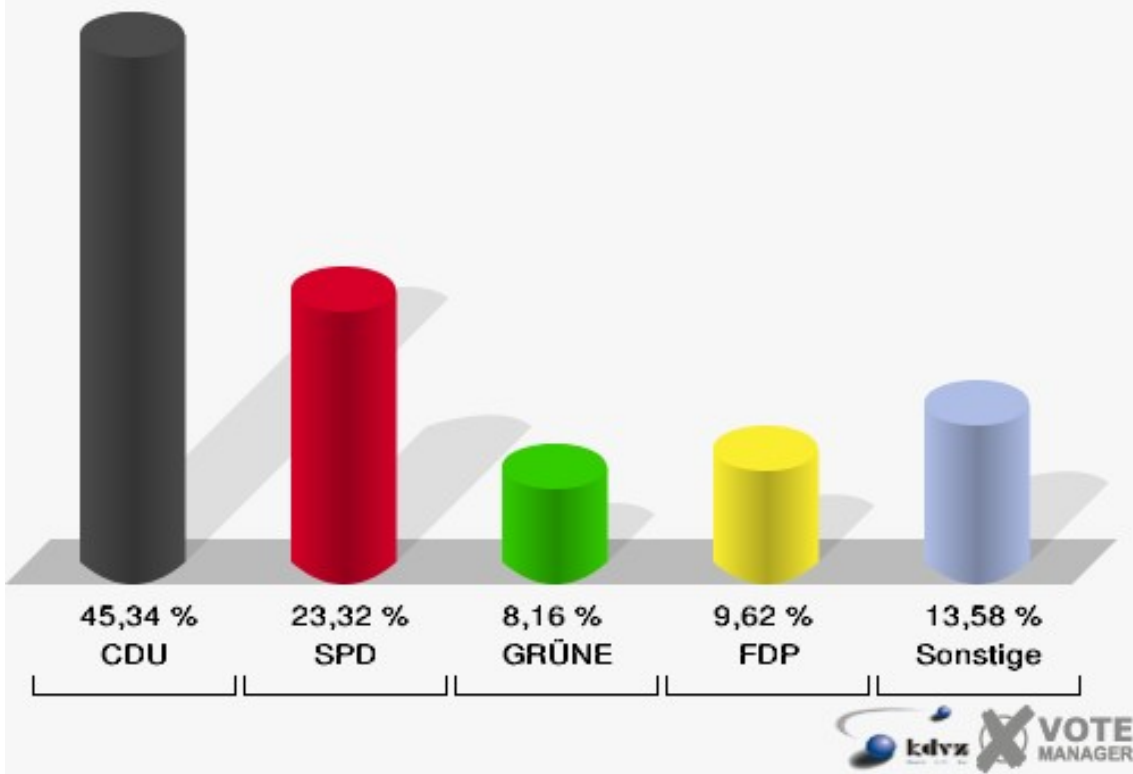
01B-Briefwahlbezirk 1

| | Erststimmen | | Zweitstimmen | |
|----------------------|-------------|---------|--------------|---------|
| | | | | |
| Wähler/innen | 692 | | 692 | |
| ungültige Stimmen | 9 | 1,30 % | 6 | 0,87 % |
| gültige Stimmen | 683 | 98,70 % | 686 | 99,13 % |
| Biesenbach, CDU | 360 | 52,71 % | 311 | 45,34 % |
| Konzelmann, SPD | 168 | 24,60 % | 160 | 23,32 % |
| Gerards, GRÜNE | 40 | 5,86 % | 56 | 8,16 % |
| Emde, FDP | 38 | 5,56 % | 66 | 9,62 % |
| NPD | --- | --- | 1 | 0,15 % |
| Hofmann, DIE LINKE | 23 | 3,37 % | 22 | 3,21 % |
| REP | --- | --- | 0 | 0,00 % |
| Staratschek, ÖDP | 32 | 4,69 % | 14 | 2,04 % |
| BÜSO | --- | --- | 0 | 0,00 % |
| PBC | --- | --- | 2 | 0,29 % |
| Die Tierschutzpartei | --- | --- | 4 | 0,58 % |
| FAMILIE | --- | --- | 1 | 0,15 % |
| Die PARTEI | --- | --- | 1 | 0,15 % |
| ZENTRUM | --- | --- | 1 | 0,15 % |
| BGD | --- | --- | 0 | 0,00 % |
| AUF | --- | --- | 0 | 0,00 % |
| PIRATEN | --- | --- | 8 | 1,17 % |
| ddp | --- | --- | 0 | 0,00 % |
| Freie Union | --- | --- | 0 | 0,00 % |
| RENTNER | --- | --- | 6 | 0,87 % |
| Schäfer, pro NRW | 22 | 3,22 % | 26 | 3,79 % |
| DIE VIOLETTEN | --- | --- | 1 | 0,15 % |
| BIG | --- | --- | 1 | 0,15 % |
| Volksabstimmung | --- | --- | 4 | 0,58 % |
| FBI/ Freie Wähler | --- | --- | 1 | 0,15 % |

Stadt Radevormwald
Landtagswahl 09.05.2010
Erststimmen 01B-Briefwahlbezirk 1



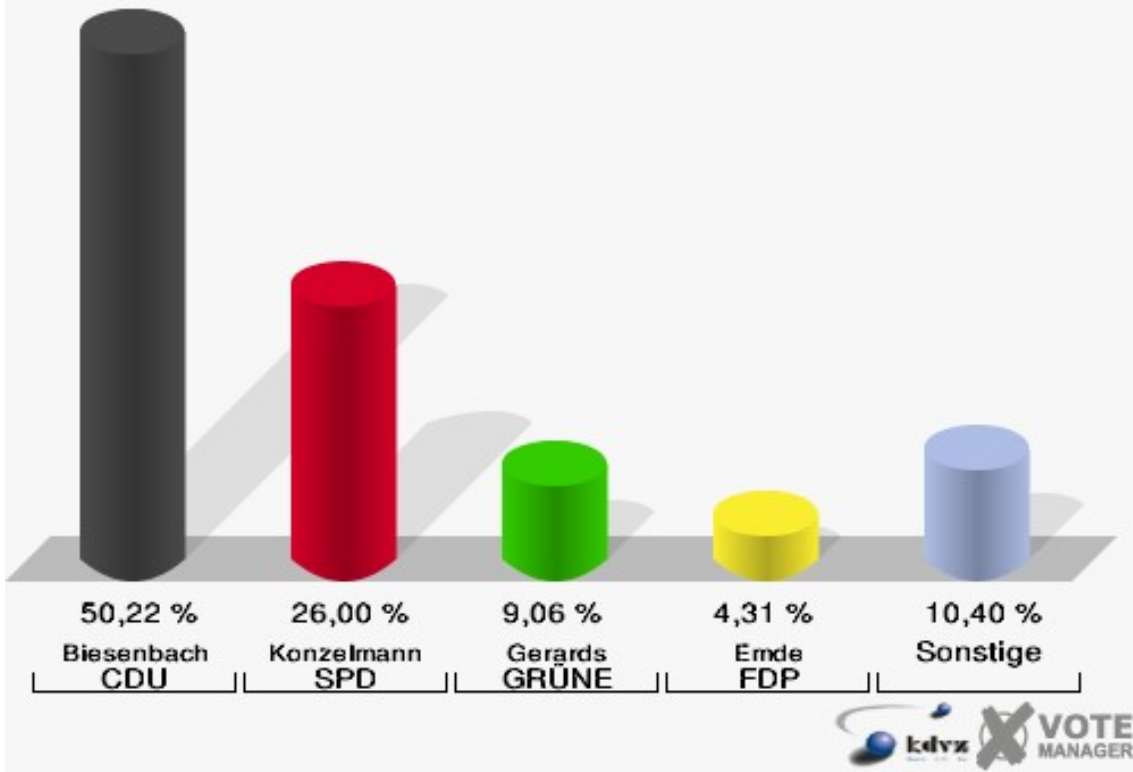
Stadt Radevormwald
Landtagswahl 09.05.2010
Zweitstimmen 01B-Briefwahlbezirk 1



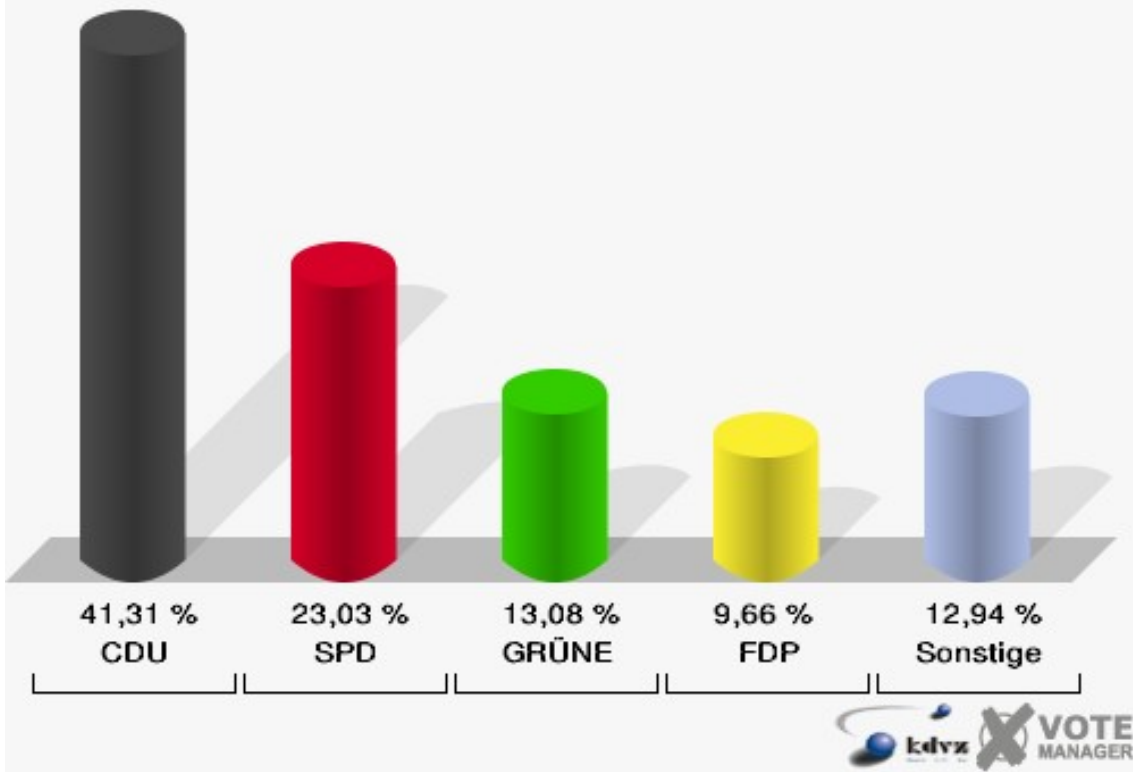
02B-Briefwahlbezirk 2

| | Erststimmen | | Zweitstimmen | |
|----------------------|-------------|---------|--------------|---------|
| | | | | |
| Wähler/innen | 678 | | 678 | |
| ungültige Stimmen | 5 | 0,74 % | 5 | 0,74 % |
| gültige Stimmen | 673 | 99,26 % | 673 | 99,26 % |
| Biesenbach, CDU | 338 | 50,22 % | 278 | 41,31 % |
| Konzelmann, SPD | 175 | 26,00 % | 155 | 23,03 % |
| Gerards, GRÜNE | 61 | 9,06 % | 88 | 13,08 % |
| Emde, FDP | 29 | 4,31 % | 65 | 9,66 % |
| NPD | --- | --- | 3 | 0,45 % |
| Hofmann, DIE LINKE | 28 | 4,16 % | 26 | 3,86 % |
| REP | --- | --- | 3 | 0,45 % |
| Staratschek, ÖDP | 27 | 4,01 % | 10 | 1,49 % |
| BÜSO | --- | --- | 0 | 0,00 % |
| PBC | --- | --- | 1 | 0,15 % |
| Die Tierschutzpartei | --- | --- | 5 | 0,74 % |
| FAMILIE | --- | --- | 2 | 0,30 % |
| Die PARTEI | --- | --- | 0 | 0,00 % |
| ZENTRUM | --- | --- | 2 | 0,30 % |
| BGD | --- | --- | 0 | 0,00 % |
| AUF | --- | --- | 1 | 0,15 % |
| PIRATEN | --- | --- | 7 | 1,04 % |
| ddp | --- | --- | 0 | 0,00 % |
| Freie Union | --- | --- | 0 | 0,00 % |
| RENTNER | --- | --- | 4 | 0,59 % |
| Schäfer, pro NRW | 15 | 2,23 % | 20 | 2,97 % |
| DIE VIOLETTEN | --- | --- | 0 | 0,00 % |
| BIG | --- | --- | 3 | 0,45 % |
| Volksabstimmung | --- | --- | 0 | 0,00 % |
| FBI/ Freie Wähler | --- | --- | 0 | 0,00 % |

Stadt Radevormwald
Landtagswahl 09.05.2010
Erststimmen 02B-Briefwahlbezirk 2



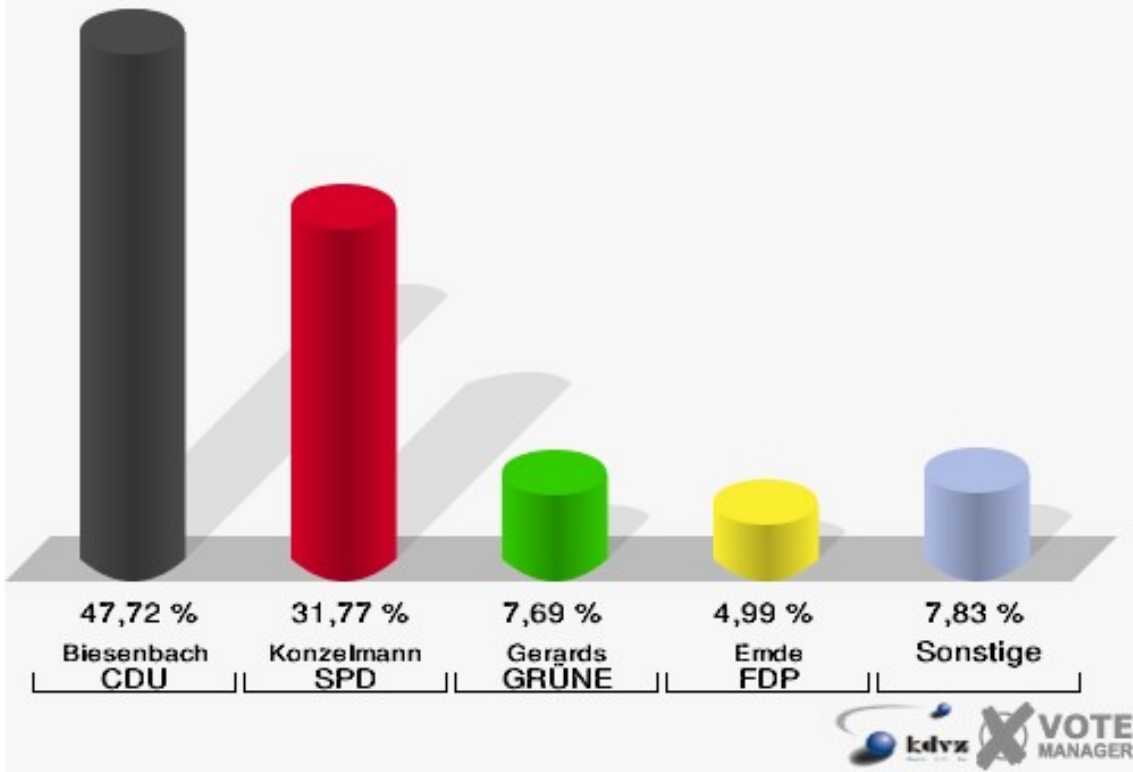
Stadt Radevormwald
Landtagswahl 09.05.2010
Zweitstimmen 02B-Briefwahlbezirk 2



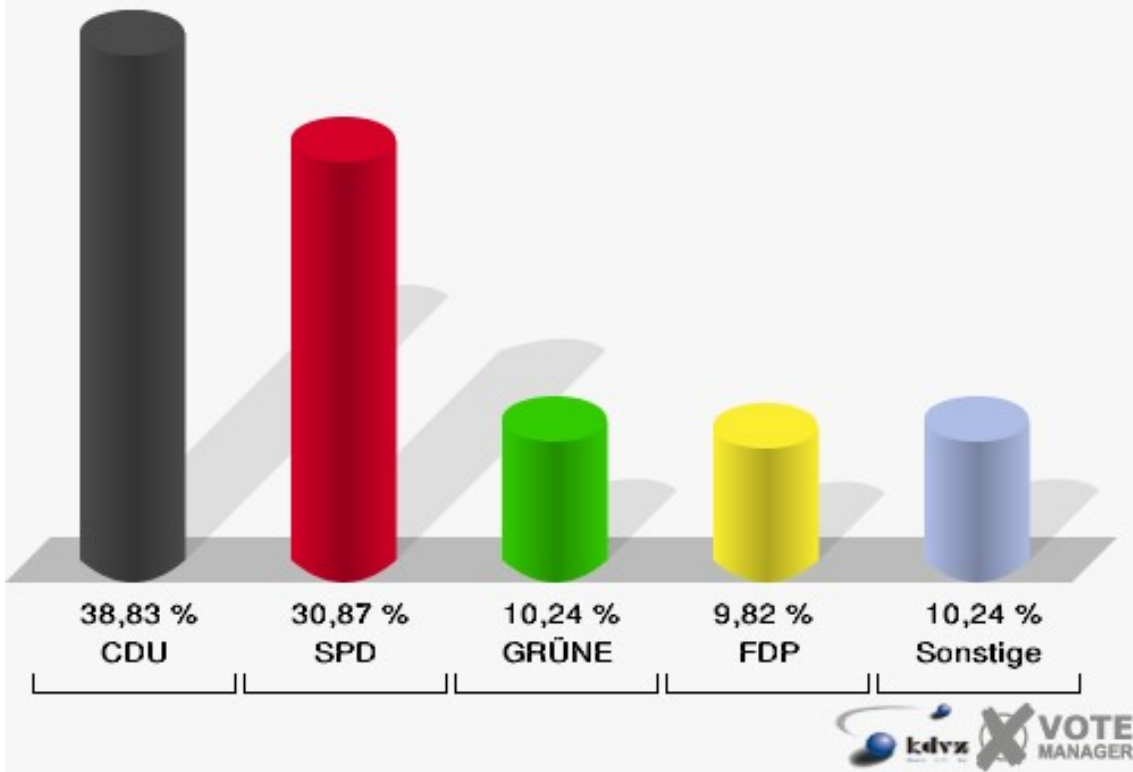
03B-Briefwahlbezirk 3

| | Erststimmen | | Zweitstimmen | |
|----------------------|-------------|---------|--------------|---------|
| Wähler/innen | 706 | | 706 | |
| ungültige Stimmen | 4 | 0,57 % | 3 | 0,42 % |
| gültige Stimmen | 702 | 99,43 % | 703 | 99,58 % |
| Biesenbach, CDU | 335 | 47,72 % | 273 | 38,83 % |
| Konzelmann, SPD | 223 | 31,77 % | 217 | 30,87 % |
| Gerards, GRÜNE | 54 | 7,69 % | 72 | 10,24 % |
| Emde, FDP | 35 | 4,99 % | 69 | 9,82 % |
| NPD | --- | --- | 1 | 0,14 % |
| Hofmann, DIE LINKE | 22 | 3,13 % | 25 | 3,56 % |
| REP | --- | --- | 3 | 0,43 % |
| Staratschek, ÖDP | 27 | 3,85 % | 7 | 1,00 % |
| BÜSO | --- | --- | 0 | 0,00 % |
| PBC | --- | --- | 1 | 0,14 % |
| Die Tierschutzpartei | --- | --- | 7 | 1,00 % |
| FAMILIE | --- | --- | 0 | 0,00 % |
| Die PARTEI | --- | --- | 0 | 0,00 % |
| ZENTRUM | --- | --- | 0 | 0,00 % |
| BGD | --- | --- | 0 | 0,00 % |
| AUF | --- | --- | 2 | 0,28 % |
| PIRATEN | --- | --- | 6 | 0,85 % |
| ddp | --- | --- | 0 | 0,00 % |
| Freie Union | --- | --- | 0 | 0,00 % |
| RENTNER | --- | --- | 9 | 1,28 % |
| Schäfer, pro NRW | 6 | 0,85 % | 11 | 1,56 % |
| DIE VIOLETTEN | --- | --- | 0 | 0,00 % |
| BIG | --- | --- | 0 | 0,00 % |
| Volksabstimmung | --- | --- | 0 | 0,00 % |
| FBI/ Freie Wähler | --- | --- | 0 | 0,00 % |

Stadt Radevormwald
Landtagswahl 09.05.2010
Erststimmen 03B-Briefwahlbezirk 3



Stadt Radevormwald
Landtagswahl 09.05.2010
Zweitstimmen 03B-Briefwahlbezirk 3



Übersicht Stimmbezirke

Stadt Radevormwald
Landtagswahl 09.05.2010
Zusammenstellung der Ergebnisse nach Stimmbezirken - Erststimmen -

| Stimmbezirk | Wahlberechtigte | Wähler | gültig | Biesenbach CDU | Konzelmann SPD | Gerards GRÜNE | Emde FDP | Hofmann DIE LINKE | Staratschek ÖDP | Schäfer pro NRW |
|---|-----------------|---------|---------|-------------------|-------------------|------------------|-------------|----------------------|--------------------|--------------------|
| 010-Bonne Vie Seniorenzentrum | 1.190 | 564 | 549 | 266 | 166 | 33 | 37 | 27 | 12 | 8 |
| | | 47,39 % | 97,34 % | 48,45 % | 30,24 % | 6,01 % | 6,74 % | 4,92 % | 2,19 % | 1,46 % |
| 020-Grundschule Blumenstr. | 1.156 | 495 | 480 | 220 | 148 | 26 | 32 | 20 | 19 | 15 |
| | | 42,82 % | 96,97 % | 45,83 % | 30,83 % | 5,42 % | 6,67 % | 4,17 % | 3,96 % | 3,12 % |
| 030-Schießstand Hölterhof | 957 | 386 | 375 | 151 | 122 | 30 | 22 | 23 | 6 | 21 |
| | | 40,33 % | 97,15 % | 40,27 % | 32,53 % | 8,00 % | 5,87 % | 6,13 % | 1,60 % | 5,60 % |
| 040-Kindergarten der AWO | 991 | 493 | 484 | 227 | 144 | 39 | 18 | 23 | 18 | 15 |
| | | 49,75 % | 98,17 % | 46,90 % | 29,75 % | 8,06 % | 3,72 % | 4,75 % | 3,72 % | 3,10 % |
| 050-Johanniter Altenheim | 971 | 419 | 404 | 151 | 159 | 34 | 17 | 16 | 14 | 13 |
| | | 43,15 % | 96,42 % | 37,38 % | 39,36 % | 8,42 % | 4,21 % | 3,96 % | 3,47 % | 3,22 % |
| 060-Grundschule Stadt | 951 | 357 | 344 | 140 | 126 | 22 | 11 | 19 | 8 | 18 |
| | | 37,54 % | 96,36 % | 40,70 % | 36,63 % | 6,40 % | 3,20 % | 5,52 % | 2,33 % | 5,23 % |
| 070-Katholische Grundschule | 1.130 | 521 | 508 | 247 | 161 | 25 | 26 | 20 | 17 | 12 |
| | | 46,11 % | 97,50 % | 48,62 % | 31,69 % | 4,92 % | 5,12 % | 3,94 % | 3,35 % | 2,36 % |
| 080-Grundschule Stadt | 1.110 | 530 | 520 | 239 | 143 | 34 | 38 | 19 | 24 | 23 |
| | | 47,75 % | 98,11 % | 45,96 % | 27,50 % | 6,54 % | 7,31 % | 3,65 % | 4,62 % | 4,42 % |
| 090-Dietrich-Bon- hoeffer-Haus | 631 | 218 | 206 | 87 | 58 | 9 | 9 | 20 | 9 | 14 |
| | | 34,55 % | 94,50 % | 42,23 % | 28,16 % | 4,37 % | 4,37 % | 9,71 % | 4,37 % | 6,80 % |
| 100-Armin Mai- wald-Schule | 1.008 | 500 | 493 | 244 | 145 | 29 | 28 | 19 | 16 | 12 |
| | | 49,60 % | 98,60 % | 49,49 % | 29,41 % | 5,88 % | 5,68 % | 3,85 % | 3,25 % | 2,43 % |
| 110-Grundschule Bergerhof | 1.062 | 511 | 502 | 220 | 151 | 35 | 33 | 29 | 11 | 23 |
| | | 48,12 % | 98,24 % | 43,82 % | 30,08 % | 6,97 % | 6,57 % | 5,78 % | 2,19 % | 4,58 % |

| Stimmbezirk | Wahlberechtigte | Wähler | gültig | Biesenbach CDU | Konzelmann SPD | Gerards GRÜNE | Emde FDP | Hofmann DIE LINKE | Staratschek ÖDP | Schäfer pro NRW |
|---|-----------------|---------|---------|-------------------|-------------------|------------------|-------------|----------------------|--------------------|--------------------|
| 121-Feuerweh- haus Herbeck | 702 | 366 | 363 | 162 | 120 | 24 | 22 | 17 | 9 | 9 |
| | | 52,14 % | 99,18 % | 44,63 % | 33,06 % | 6,61 % | 6,06 % | 4,68 % | 2,48 % | 2,48 % |
| 122-Bürgerhaus Honsberg | 429 | 226 | 225 | 101 | 65 | 31 | 8 | 5 | 6 | 9 |
| | | 52,68 % | 99,56 % | 44,89 % | 28,89 % | 13,78 % | 3,56 % | 2,22 % | 2,67 % | 4,00 % |
| 131-Haus der Arbeiterwohlfahrt | 537 | 249 | 248 | 95 | 79 | 22 | 12 | 21 | 10 | 9 |
| | | 46,37 % | 99,60 % | 38,31 % | 31,85 % | 8,87 % | 4,84 % | 8,47 % | 4,03 % | 3,63 % |
| 132-Fa. Ickert & Mazur | 243 | 131 | 126 | 43 | 44 | 18 | 6 | 5 | 4 | 6 |
| | | 53,91 % | 96,18 % | 34,13 % | 34,92 % | 14,29 % | 4,76 % | 3,97 % | 3,17 % | 4,76 % |
| 140-Ev. Gemein- dehaus | 772 | 377 | 371 | 123 | 144 | 25 | 15 | 30 | 4 | 30 |
| | | 48,83 % | 98,41 % | 33,15 % | 38,81 % | 6,74 % | 4,04 % | 8,09 % | 1,08 % | 8,09 % |
| 150-Kegelbahn Grunewald | 779 | 288 | 278 | 79 | 94 | 43 | 23 | 20 | 6 | 13 |
| | | 36,97 % | 96,53 % | 28,42 % | 33,81 % | 15,47 % | 8,27 % | 7,19 % | 2,16 % | 4,68 % |
| 160-Grundschule Wupper | 753 | 377 | 372 | 133 | 149 | 37 | 27 | 13 | 2 | 11 |
| | | 50,07 % | 98,67 % | 35,75 % | 40,05 % | 9,95 % | 7,26 % | 3,49 % | 0,54 % | 2,96 % |
| 171-Feuerwehr- haus Wellringrade | 252 | 139 | 137 | 83 | 23 | 9 | 6 | 5 | 3 | 8 |
| | | 55,16 % | 98,56 % | 60,58 % | 16,79 % | 6,57 % | 4,38 % | 3,65 % | 2,19 % | 5,84 % |
| 172-Feuerwehr- haus Önkfeld | 441 | 256 | 249 | 145 | 43 | 13 | 31 | 4 | 9 | 4 |
| | | 58,05 % | 97,27 % | 58,23 % | 17,27 % | 5,22 % | 12,45 % | 1,61 % | 3,61 % | 1,61 % |
| 173-Feuerwehr- haus Remlingrade | 159 | 93 | 92 | 39 | 16 | 15 | 13 | 3 | 0 | 6 |
| | | 58,49 % | 98,92 % | 42,39 % | 17,39 % | 16,30 % | 14,13 % | 3,26 % | 0,00 % | 6,52 % |
| 181-Feuerwehr- haus Hahnenberg | 368 | 185 | 182 | 113 | 28 | 19 | 10 | 3 | 3 | 6 |
| | | 50,27 % | 98,38 % | 62,09 % | 15,38 % | 10,44 % | 5,49 % | 1,65 % | 1,65 % | 3,30 % |
| 182-Schießstand Neuenhof | 349 | 220 | 218 | 127 | 47 | 15 | 6 | 6 | 6 | 11 |
| | | 63,04 % | 99,09 % | 58,26 % | 21,56 % | 6,88 % | 2,75 % | 2,75 % | 2,75 % | 5,05 % |

| Stimmbezirk | Wahlberechtigte | Wähler | gültig | Biesenbach CDU | Konzelmann SPD | Gerards GRÜNE | Emde FDP | Hofmann DIE LINKE | Staratschek ÖDP | Schäfer pro NRW |
|---------------------------------------|-----------------|---------|---------|-------------------|-------------------|------------------|-------------|----------------------|--------------------|--------------------|
| 183-Fa. Martin und Zavagno | 274 | 127 | 125 | 51 | 44 | 8 | 9 | 7 | 2 | 4 |
| | | 46,35 % | 98,43 % | 40,80 % | 35,20 % | 6,40 % | 7,20 % | 5,60 % | 1,60 % | 3,20 % |
| 01B-Briefwahlbe- zirk 1 | 0 | 692 | 683 | 360 | 168 | 40 | 38 | 23 | 32 | 22 |
| | | | 98,70 % | 52,71 % | 24,60 % | 5,86 % | 5,56 % | 3,37 % | 4,69 % | 3,22 % |
| 02B-Briefwahlbe- zirk 2 | 0 | 678 | 673 | 338 | 175 | 61 | 29 | 28 | 27 | 15 |
| | | | 99,26 % | 50,22 % | 26,00 % | 9,06 % | 4,31 % | 4,16 % | 4,01 % | 2,23 % |
| 03B-Briefwahlbe- zirk 3 | 0 | 706 | 702 | 335 | 223 | 54 | 35 | 22 | 27 | 6 |
| | | | 99,43 % | 47,72 % | 31,77 % | 7,69 % | 4,99 % | 3,13 % | 3,85 % | 0,85 % |
| Stadt Radevorm- wald | 17.215 | 10.104 | 9.909 | 4.519 | 2.985 | 750 | 561 | 447 | 304 | 343 |
| | | 58,69 % | 98,07 % | 45,61 % | 30,12 % | 7,57 % | 5,66 % | 4,51 % | 3,07 % | 3,46 % |

Stadt Radevormwald
Landtagswahl 09.05.2010
Zusammenstellung der Ergebnisse nach Stimmbezirken - Zweitstimmen -




























| Stimmbezirk | Wahlberechtigte | Wähler | gültig | CDU | SPD | GRÜNE | FDP | NPD | DIE LINKE | REP | ÖDP | BÜSO | PBC | Die Tier-schutzpar-tei | FAMILIE | Die PAR-TEI | ZENTRUM | BGD |
|--------------------------------|-----------------|---------|----------|----------------|----------------|---------|---------|--------|-----------|--------|--------|--------|--------|------------------------|---------|-------------|---------|--------|
| 010-Bonne Vie Seniorenzentrum | 1.190 | 564 | 550 | 227 | 133 | 55 | 61 | 1 | 31 | 0 | 5 | 0 | 1 | 1 | 7 | 0 | 2 | 0 |
| | | 47,39 % | 97,52 % | 41,27 % | 24,18 % | 10,00 % | 11,09 % | 0,18 % | 5,64 % | 0,00 % | 0,91 % | 0,00 % | 0,18 % | 0,18 % | 1,27 % | 0,00 % | 0,36 % | 0,00 % |
| 020-Grundschule Blumenstr. | 1.156 | 495 | 484 | 189 | 136 | 41 | 46 | 0 | 19 | 0 | 4 | 0 | 1 | 5 | 3 | 0 | 1 | 0 |
| | | 42,82 % | 97,78 % | 39,05 % | 28,10 % | 8,47 % | 9,50 % | 0,00 % | 3,93 % | 0,00 % | 0,83 % | 0,00 % | 0,21 % | 1,03 % | 0,62 % | 0,00 % | 0,21 % | 0,00 % |
| 030-Schießstand Hölterhof | 957 | 386 | 373 | 122 | 124 | 36 | 34 | 3 | 16 | 0 | 1 | 0 | 0 | 4 | 2 | 1 | 0 | 0 |
| | | 40,33 % | 96,63 % | 32,71 % | 33,24 % | 9,65 % | 9,12 % | 0,80 % | 4,29 % | 0,00 % | 0,27 % | 0,00 % | 0,00 % | 1,07 % | 0,54 % | 0,27 % | 0,00 % | 0,00 % |
| 040-Kindergarten der AWO | 991 | 493 | 488 | 198 | 141 | 47 | 28 | 0 | 21 | 0 | 4 | 0 | 0 | 11 | 2 | 2 | 0 | 0 |
| | | 49,75 % | 98,99 % | 40,57 % | 28,89 % | 9,63 % | 5,74 % | 0,00 % | 4,30 % | 0,00 % | 0,82 % | 0,00 % | 0,00 % | 2,25 % | 0,41 % | 0,41 % | 0,00 % | 0,00 % |
| 050-Johanniter Altenheim | 971 | 419 | 404 | 125 | 145 | 37 | 27 | 3 | 18 | 2 | 14 | 0 | 1 | 0 | 1 | 0 | 0 | 0 |
| | | 43,15 % | 96,42 % | 30,94 % | 35,89 % | 9,16 % | 6,68 % | 0,74 % | 4,46 % | 0,50 % | 3,47 % | 0,00 % | 0,25 % | 0,00 % | 0,25 % | 0,00 % | 0,00 % | 0,00 % |
| 060-Grundschule Stadt | 951 | 357 | 349 | 123 | 114 | 30 | 21 | 1 | 23 | 3 | 1 | 0 | 0 | 1 | 2 | 0 | 0 | 0 |
| | | 37,54 % | 97,76 % | 35,24 % | 32,66 % | 8,60 % | 6,02 % | 0,29 % | 6,59 % | 0,86 % | 0,29 % | 0,00 % | 0,00 % | 0,29 % | 0,57 % | 0,00 % | 0,00 % | 0,00 % |
| 070-Katholische Grundschule | 1.130 | 521 | 513 | 215 | 142 | 47 | 43 | 4 | 20 | 1 | 4 | 0 | 0 | 4 | 1 | 0 | 0 | 0 |
| | | 46,11 % | 98,46 % | 41,91 % | 27,68 % | 9,16 % | 8,38 % | 0,78 % | 3,90 % | 0,19 % | 0,78 % | 0,00 % | 0,00 % | 0,78 % | 0,19 % | 0,00 % | 0,00 % | 0,00 % |
| 080-Grundschule Stadt | 1.110 | 530 | 521 | 207 | 135 | 47 | 57 | 5 | 20 | 2 | 6 | 0 | 0 | 1 | 1 | 0 | 0 | 0 |
| | | 47,75 % | 98,30 % | 39,73 % | 25,91 % | 9,02 % | 10,94 % | 0,96 % | 3,84 % | 0,38 % | 1,15 % | 0,00 % | 0,00 % | 0,19 % | 0,19 % | 0,00 % | 0,00 % | 0,00 % |
| 090-Dietrich-Bonhoeffer-Haus | 631 | 218 | 202 | 72 | 60 | 14 | 9 | 1 | 17 | 0 | 5 | 0 | 0 | 0 | 0 | 3 | 0 | 0 |
| | | 34,55 % | 92,66 % | 35,64 % | 29,70 % | 6,93 % | 4,46 % | 0,50 % | 8,42 % | 0,00 % | 2,48 % | 0,00 % | 0,00 % | 0,00 % | 0,00 % | 1,49 % | 0,00 % | 0,00 % |
| 100-Armin Maiwald-Schule | 1.008 | 500 | 491 | 201 | 136 | 47 | 43 | 1 | 20 | 0 | 3 | 0 | 2 | 2 | 0 | 2 | 0 | 0 |
| | | 49,60 % | 98,20 % | 40,94 % | 27,70 % | 9,57 % | 8,76 % | 0,20 % | 4,07 % | 0,00 % | 0,61 % | 0,00 % | 0,41 % | 0,41 % | 0,00 % | 0,41 % | 0,00 % | 0,00 % |
| 110-Grundschule Bergerhof | 1.062 | 511 | 503 | 190 | 150 | 41 | 45 | 0 | 23 | 1 | 5 | 0 | 0 | 5 | 2 | 1 | 0 | 0 |
| | | 48,12 % | 98,43 % | 37,77 % | 29,82 % | 8,15 % | 8,95 % | 0,00 % | 4,57 % | 0,20 % | 0,99 % | 0,00 % | 0,00 % | 0,99 % | 0,40 % | 0,20 % | 0,00 % | 0,00 % |
| 121-Feuerwehrrhaus Herbeck | 702 | 366 | 362 | 129 | 124 | 34 | 31 | 3 | 17 | 3 | 1 | 0 | 0 | 1 | 3 | 0 | 0 | 0 |
| | | 52,14 % | 98,91 % | 35,64 % | 34,25 % | 9,39 % | 8,56 % | 0,83 % | 4,70 % | 0,83 % | 0,28 % | 0,00 % | 0,00 % | 0,28 % | 0,83 % | 0,00 % | 0,00 % | 0,00 % |
| 122-Bürgerhaus Honsberg | 429 | 226 | 226 | 74 | 74 | 24 | 26 | 0 | 8 | 0 | 3 | 0 | 0 | 0 | 0 | 0 | 1 | 0 |
| | | 52,68 % | 100,00 % | 32,74 % | 32,74 % | 10,62 % | 11,50 % | 0,00 % | 3,54 % | 0,00 % | 1,33 % | 0,00 % | 0,00 % | 0,00 % | 0,00 % | 0,00 % | 0,44 % | 0,00 % |
| 131-Haus der Arbeiterwohlfahrt | 537 | 249 | 248 | 88 | 81 | 24 | 17 | 2 | 14 | 0 | 3 | 0 | 0 | 1 | 2 | 0 | 0 | 0 |
| | | 46,37 % | 99,60 % | 35,48 % | 32,66 % | 9,68 % | 6,85 % | 0,81 % | 5,65 % | 0,00 % | 1,21 % | 0,00 % | 0,00 % | 0,40 % | 0,81 % | 0,00 % | 0,00 % | 0,00 % |
| 132-Fa. Ickert & Mazur | 243 | 131 | 128 | 30 | 35 | 30 | 16 | 0 | 6 | 0 | 0 | 0 | 0 | 3 | 0 | 0 | 0 | 0 |
| | | 53,91 % | 97,71 % | 23,44 % | 27,34 % | 23,44 % | 12,50 % | 0,00 % | 4,69 % | 0,00 % | 0,00 % | 0,00 % | 0,00 % | 2,34 % | 0,00 % | 0,00 % | 0,00 % | 0,00 % |
| 140-Ev. Gemeindehaus | 772 | 377 | 376 | 101 | 131 | 33 | 24 | 4 | 32 | 1 | 2 | 0 | 2 | 2 | 1 | 0 | 0 | 0 |
| | | 48,83 % | 99,73 % | 26,86 % | 34,84 % | 8,78 % | 6,38 % | 1,06 % | 8,51 % | 0,27 % | 0,53 % | 0,00 % | 0,53 % | 0,53 % | 0,27 % | 0,00 % | 0,00 % | 0,00 % |
| 150-Kegelbahn Grunewald | 779 | 288 | 279 | 65 | 87 | 45 | 25 | 3 | 19 | 0 | 0 | 0 | 0 | 3 | 4 | 0 | 0 | 0 |
| | | 36,97 % | 96,88 % | 23,30 % | 31,18 % | 16,13 % | 8,96 % | 1,08 % | 6,81 % | 0,00 % | 0,00 % | 0,00 % | 0,00 % | 1,08 % | 1,43 % | 0,00 % | 0,00 % | 0,00 % |

| Stimmbezirk | Wahlberechtigte | Wähler | gültig | CDU | SPD | GRÜNE | FDP | NPD | DIE LINKE | REP | ÖDP | BÜSO | PBC | Die Tier-schutzpar-tei | FAMILIE | Die PAR-TEI | ZENTRUM | BGD |
|----------------------------------|-----------------|---------|---------|----------------|----------------|---------|---------|--------|-----------|--------|--------|--------|--------|------------------------|---------|-------------|---------|--------|
| 160-Grund-schule Wupper | 753 | 377 | 373 | 108 | 129 | 57 | 31 | 1 | 16 | 3 | 0 | 0 | 0 | 1 | 0 | 0 | 0 | 0 |
| | | 50,07 % | 98,94 % | 28,95 % | 34,58 % | 15,28 % | 8,31 % | 0,27 % | 4,29 % | 0,80 % | 0,00 % | 0,00 % | 0,00 % | 0,27 % | 0,00 % | 0,00 % | 0,00 % | 0,00 % |
| 171-Feuerwehr-haus Wellrin-grade | 252 | 139 | 137 | 75 | 25 | 10 | 13 | 1 | 2 | 0 | 1 | 0 | 0 | 0 | 0 | 0 | 0 | 0 |
| | | 55,16 % | 98,56 % | 54,74 % | 18,25 % | 7,30 % | 9,49 % | 0,73 % | 1,46 % | 0,00 % | 0,73 % | 0,00 % | 0,00 % | 0,00 % | 0,00 % | 0,00 % | 0,00 % | |
| 172-Feuerwehr-haus Önkfeld | 441 | 256 | 249 | 121 | 44 | 16 | 45 | 0 | 4 | 0 | 2 | 0 | 0 | 2 | 6 | 0 | 0 | 0 |
| | | 58,05 % | 97,27 % | 48,59 % | 17,67 % | 6,43 % | 18,07 % | 0,00 % | 1,61 % | 0,00 % | 0,80 % | 0,00 % | 0,00 % | 0,80 % | 2,41 % | 0,00 % | 0,00 % | |
| 173-Feuerwehr-haus Remlin-grade | 159 | 93 | 92 | 32 | 18 | 12 | 10 | 0 | 6 | 0 | 0 | 0 | 1 | 3 | 0 | 0 | 0 | 0 |
| | | 58,49 % | 98,92 % | 34,78 % | 19,57 % | 13,04 % | 10,87 % | 0,00 % | 6,52 % | 0,00 % | 0,00 % | 0,00 % | 1,09 % | 3,26 % | 0,00 % | 0,00 % | 0,00 % | |
| 181-Feuerwehr-haus Hahnen-berg | 368 | 185 | 184 | 97 | 25 | 26 | 13 | 1 | 4 | 1 | 0 | 0 | 0 | 1 | 2 | 1 | 0 | 0 |
| | | 50,27 % | 99,46 % | 52,72 % | 13,59 % | 14,13 % | 7,07 % | 0,54 % | 2,17 % | 0,54 % | 0,00 % | 0,00 % | 0,00 % | 0,54 % | 1,09 % | 0,54 % | 0,00 % | |
| 182-Schießstand Neuenhof | 349 | 220 | 219 | 111 | 48 | 19 | 12 | 2 | 8 | 2 | 1 | 0 | 0 | 1 | 2 | 1 | 0 | 0 |
| | | 63,04 % | 99,55 % | 50,68 % | 21,92 % | 8,68 % | 5,48 % | 0,91 % | 3,65 % | 0,91 % | 0,46 % | 0,00 % | 0,00 % | 0,46 % | 0,91 % | 0,46 % | 0,00 % | |
| 183-Fa. Martin und Zavagno | 274 | 127 | 126 | 33 | 50 | 11 | 12 | 0 | 8 | 1 | 0 | 0 | 0 | 2 | 0 | 2 | 0 | 0 |
| | | 46,35 % | 99,21 % | 26,19 % | 39,68 % | 8,73 % | 9,52 % | 0,00 % | 6,35 % | 0,79 % | 0,00 % | 0,00 % | 0,00 % | 1,59 % | 0,00 % | 1,59 % | 0,00 % | |
| 01B-Briefwahl-bezirk 1 | 0 | 692 | 686 | 311 | 160 | 56 | 66 | 1 | 22 | 0 | 14 | 0 | 2 | 4 | 1 | 1 | 1 | 0 |
| | | | 99,13 % | 45,34 % | 23,32 % | 8,16 % | 9,62 % | 0,15 % | 3,21 % | 0,00 % | 2,04 % | 0,00 % | 0,29 % | 0,58 % | 0,15 % | 0,15 % | 0,15 % | |
| 02B-Briefwahl-bezirk 2 | 0 | 678 | 673 | 278 | 155 | 88 | 65 | 3 | 26 | 3 | 10 | 0 | 1 | 5 | 2 | 0 | 2 | 0 |
| | | | 99,26 % | 41,31 % | 23,03 % | 13,08 % | 9,66 % | 0,45 % | 3,86 % | 0,45 % | 1,49 % | 0,00 % | 0,15 % | 0,74 % | 0,30 % | 0,00 % | 0,30 % | |
| 03B-Briefwahl-bezirk 3 | 0 | 706 | 703 | 273 | 217 | 72 | 69 | 1 | 25 | 3 | 7 | 0 | 1 | 7 | 0 | 0 | 0 | 0 |
| | | | 99,58 % | 38,83 % | 30,87 % | 10,24 % | 9,82 % | 0,14 % | 3,56 % | 0,43 % | 1,00 % | 0,00 % | 0,14 % | 1,00 % | 0,00 % | 0,00 % | 0,00 % | |
| Stadt Rade-vormwald | 17.215 | 10.104 | 9.939 | 3.795 | 2.819 | 999 | 889 | 41 | 445 | 26 | 96 | 0 | 12 | 70 | 44 | 14 | 7 | 0 |
| | | 58,69 % | 98,37 % | 38,18 % | 28,36 % | 10,05 % | 8,94 % | 0,41 % | 4,48 % | 0,26 % | 0,97 % | 0,00 % | 0,12 % | 0,70 % | 0,44 % | 0,14 % | 0,07 % | |




























| Stimmbezirk | AUF | PIRATEN | ddp | Freie Union | RENTNER | pro NRW | DIE VIOLETTEN | BIG | Volksabstimmung | FBI/ Freie Wähler |
|--------------------------------|--------|---------|--------|-------------|---------|---------|---------------|--------|-----------------|-------------------|
| 010-Bonne Vie Seniorenzentrum | 0 | 8 | 0 | 0 | 5 | 11 | 0 | 0 | 1 | 1 |
| | 0,00 % | 1,45 % | 0,00 % | 0,00 % | 0,91 % | 2,00 % | 0,00 % | 0,00 % | 0,18 % | 0,18 % |
| 020-Grundschule Blumenstr. | 0 | 11 | 0 | 0 | 1 | 22 | 1 | 3 | 0 | 1 |
| | 0,00 % | 2,27 % | 0,00 % | 0,00 % | 0,21 % | 4,55 % | 0,21 % | 0,62 % | 0,00 % | 0,21 % |
| 030-Schießstand Hölterhof | 0 | 5 | 0 | 0 | 2 | 21 | 0 | 1 | 1 | 0 |
| | 0,00 % | 1,34 % | 0,00 % | 0,00 % | 0,54 % | 5,63 % | 0,00 % | 0,27 % | 0,27 % | 0,00 % |
| 040-Kindergarten der AWO | 0 | 8 | 0 | 0 | 0 | 21 | 3 | 1 | 0 | 1 |
| | 0,00 % | 1,64 % | 0,00 % | 0,00 % | 0,00 % | 4,30 % | 0,61 % | 0,20 % | 0,00 % | 0,20 % |
| 050-Johanniter Altenheim | 0 | 4 | 0 | 0 | 2 | 22 | 0 | 3 | 0 | 0 |
| | 0,00 % | 0,99 % | 0,00 % | 0,00 % | 0,50 % | 5,45 % | 0,00 % | 0,74 % | 0,00 % | 0,00 % |
| 060-Grundschule Stadt | 0 | 3 | 2 | 0 | 2 | 17 | 0 | 6 | 0 | 0 |
| | 0,00 % | 0,86 % | 0,57 % | 0,00 % | 0,57 % | 4,87 % | 0,00 % | 1,72 % | 0,00 % | 0,00 % |
| 070-Katholische Grundschule | 0 | 11 | 0 | 0 | 2 | 18 | 0 | 1 | 0 | 0 |
| | 0,00 % | 2,14 % | 0,00 % | 0,00 % | 0,39 % | 3,51 % | 0,00 % | 0,19 % | 0,00 % | 0,00 % |
| 080-Grundschule Stadt | 0 | 5 | 0 | 0 | 4 | 29 | 0 | 0 | 0 | 2 |
| | 0,00 % | 0,96 % | 0,00 % | 0,00 % | 0,77 % | 5,57 % | 0,00 % | 0,00 % | 0,00 % | 0,38 % |
| 090-Dietrich-Bonhoefer-Haus | 0 | 0 | 0 | 0 | 0 | 20 | 0 | 1 | 0 | 0 |
| | 0,00 % | 0,00 % | 0,00 % | 0,00 % | 0,00 % | 9,90 % | 0,00 % | 0,50 % | 0,00 % | 0,00 % |
| 100-Armin Maiwald-Schule | 0 | 12 | 0 | 0 | 3 | 19 | 0 | 0 | 0 | 0 |
| | 0,00 % | 2,44 % | 0,00 % | 0,00 % | 0,61 % | 3,87 % | 0,00 % | 0,00 % | 0,00 % | 0,00 % |
| 110-Grundschule Bergerhof | 0 | 8 | 0 | 0 | 2 | 26 | 0 | 2 | 2 | 0 |
| | 0,00 % | 1,59 % | 0,00 % | 0,00 % | 0,40 % | 5,17 % | 0,00 % | 0,40 % | 0,40 % | 0,00 % |
| 121-Feuerwehrhaus Herbeck | 4 | 2 | 0 | 0 | 1 | 7 | 1 | 0 | 1 | 0 |
| | 1,10 % | 0,55 % | 0,00 % | 0,00 % | 0,28 % | 1,93 % | 0,28 % | 0,00 % | 0,28 % | 0,00 % |
| 122-Bürgerhaus Honsberg | 0 | 3 | 0 | 0 | 0 | 13 | 0 | 0 | 0 | 0 |
| | 0,00 % | 1,33 % | 0,00 % | 0,00 % | 0,00 % | 5,75 % | 0,00 % | 0,00 % | 0,00 % | 0,00 % |
| 131-Haus der Arbeiterwohlfahrt | 0 | 7 | 0 | 0 | 0 | 9 | 0 | 0 | 0 | 0 |
| | 0,00 % | 2,82 % | 0,00 % | 0,00 % | 0,00 % | 3,63 % | 0,00 % | 0,00 % | 0,00 % | 0,00 % |
| 132-Fa. Ickert & Mazur | 0 | 1 | 0 | 0 | 1 | 6 | 0 | 0 | 0 | 0 |
| | 0,00 % | 0,78 % | 0,00 % | 0,00 % | 0,78 % | 4,69 % | 0,00 % | 0,00 % | 0,00 % | 0,00 % |
| 140-Ev. Gemeindehaus | 0 | 7 | 0 | 0 | 2 | 32 | 0 | 0 | 2 | 0 |
| | 0,00 % | 1,86 % | 0,00 % | 0,00 % | 0,53 % | 8,51 % | 0,00 % | 0,00 % | 0,53 % | 0,00 % |
| 150-Kegelbahn Grunewald | 0 | 4 | 0 | 0 | 1 | 19 | 1 | 0 | 0 | 3 |
| | 0,00 % | 1,43 % | 0,00 % | 0,00 % | 0,36 % | 6,81 % | 0,36 % | 0,00 % | 0,00 % | 1,08 % |
| 160-Grundschule Wupper | 0 | 7 | 0 | 0 | 2 | 15 | 1 | 1 | 1 | 0 |
| | 0,00 % | 1,88 % | 0,00 % | 0,00 % | 0,54 % | 4,02 % | 0,27 % | 0,27 % | 0,27 % | 0,00 % |
| 171-Feuerwehrhaus Wellringle | 0 | 0 | 0 | 0 | 1 | 9 | 0 | 0 | 0 | 0 |
| | 0,00 % | 0,00 % | 0,00 % | 0,00 % | 0,73 % | 6,57 % | 0,00 % | 0,00 % | 0,00 % | 0,00 % |
| 172-Feuerwehrhaus Önkfeld | 0 | 2 | 0 | 0 | 0 | 7 | 0 | 0 | 0 | 0 |
| | 0,00 % | 0,80 % | 0,00 % | 0,00 % | 0,00 % | 2,81 % | 0,00 % | 0,00 % | 0,00 % | 0,00 % |

| Stimmbezirk | AUF | PIRATEN | ddp | Freie Union | RENTNER | pro NRW | DIE VIOLETTEN | BIG | Volksabstimmung | FBI/ Freie Wähler |
|--|--------|---------|--------|-------------|---------|---------|---------------|--------|-----------------|-------------------|
| 173-Feuerwehrhaus Remlin- grade | 0 | 3 | 0 | 0 | 0 | 7 | 0 | 0 | 0 | 0 |
| | 0,00 % | 3,26 % | 0,00 % | 0,00 % | 0,00 % | 7,61 % | 0,00 % | 0,00 % | 0,00 % | 0,00 % |
| 181-Feuerwehrhaus Hahnen- berg | 1 | 1 | 0 | 0 | 1 | 10 | 0 | 0 | 0 | 0 |
| | 0,54 % | 0,54 % | 0,00 % | 0,00 % | 0,54 % | 5,43 % | 0,00 % | 0,00 % | 0,00 % | 0,00 % |
| 182-Schießstand Neuenhof | 0 | 2 | 0 | 0 | 0 | 10 | 0 | 0 | 0 | 0 |
| | 0,00 % | 0,91 % | 0,00 % | 0,00 % | 0,00 % | 4,57 % | 0,00 % | 0,00 % | 0,00 % | 0,00 % |
| 183-Fa. Martin und Zavagno | 0 | 0 | 0 | 0 | 0 | 5 | 0 | 2 | 0 | 0 |
| | 0,00 % | 0,00 % | 0,00 % | 0,00 % | 0,00 % | 3,97 % | 0,00 % | 1,59 % | 0,00 % | 0,00 % |
| 01B-Briefwahlbezirk 1 | 0 | 8 | 0 | 0 | 6 | 26 | 1 | 1 | 4 | 1 |
| | 0,00 % | 1,17 % | 0,00 % | 0,00 % | 0,87 % | 3,79 % | 0,15 % | 0,15 % | 0,58 % | 0,15 % |
| 02B-Briefwahlbezirk 2 | 1 | 7 | 0 | 0 | 4 | 20 | 0 | 3 | 0 | 0 |
| | 0,15 % | 1,04 % | 0,00 % | 0,00 % | 0,59 % | 2,97 % | 0,00 % | 0,45 % | 0,00 % | 0,00 % |
| 03B-Briefwahlbezirk 3 | 2 | 6 | 0 | 0 | 9 | 11 | 0 | 0 | 0 | 0 |
| | 0,28 % | 0,85 % | 0,00 % | 0,00 % | 1,28 % | 1,56 % | 0,00 % | 0,00 % | 0,00 % | 0,00 % |
| Stadt Radevormwald | 8 | 135 | 2 | 0 | 51 | 432 | 8 | 25 | 12 | 9 |
| | 0,08 % | 1,36 % | 0,02 % | 0,00 % | 0,51 % | 4,35 % | 0,08 % | 0,25 % | 0,12 % | 0,09 % |




























Stadt Radevormwald
Landtagswahl 09.05.2010
Biesenbach, CDU, Ergebnis - Erststimmen
Stimmbezirk-Übersicht

| | | |
|--------------------------------|---------|--|
| 181-Feuerwehrhaus Hahnenberg | 62,09 % |  |
| 171-Feuerwehrhaus Wellringrade | 60,58 % |  |
| 182-Schießstand Neuenhof | 58,26 % |  |
| 172-Feuerwehrhaus Önkfeld | 58,23 % |  |
| 01B-Briefwahlbezirk 1 | 52,71 % |  |
| 02B-Briefwahlbezirk 2 | 50,22 % |  |
| 100-Armin Maiwald-Schule | 49,49 % |  |
| 070-Katholische Grundschule | 48,62 % |  |
| 010-Bonne Vie Seniorenzentrum | 48,45 % |  |
| 03B-Briefwahlbezirk 3 | 47,72 % |  |
| 040-Kindergarten der AWO | 46,90 % |  |
| 080-Grundschule Stadt | 45,96 % |  |
| 020-Grundschule Blumenstr. | 45,83 % |  |
| 122-Bürgerhaus Honsberg | 44,89 % |  |
| 121-Feuerwehrhaus Herbeck | 44,63 % |  |
| 110-Grundschule Bergerhof | 43,82 % |  |
| 173-Feuerwehrhaus Remlingrade | 42,39 % |  |
| 090-Dietrich-Bonhoeffer-Haus | 42,23 % |  |
| 183-Fa. Martin und Zavagno | 40,80 % |  |
| 060-Grundschule Stadt | 40,70 % |  |
| 030-Schießstand Hölterhof | 40,27 % |  |
| 131-Haus der Arbeiterwohlfahrt | 38,31 % |  |
| 050-Johanniter Altenheim | 37,38 % |  |
| 160-Grundschule Wupper | 35,75 % |  |
| 132-Fa. Ickert & Mazur | 34,13 % |  |
| 140-Ev. Gemeindehaus | 33,15 % |  |
| 150-Kegelbahn Grunewald | 28,42 % |  |




























Stadt Radevormwald
Landtagswahl 09.05.2010
Konzelmann, SPD, Ergebnis - Erststimmen
Stimmbezirk-Übersicht

| | | |
|--------------------------------|---------|---|
| 160-Grundschule Wupper | 40,05 % |  |
| 050-Johanniter Altenheim | 39,36 % |  |
| 140-Ev. Gemeindehaus | 38,81 % |  |
| 060-Grundschule Stadt | 36,63 % |  |
| 183-Fa. Martin und Zavagno | 35,20 % |  |
| 132-Fa. Ickert & Mazur | 34,92 % |  |
| 150-Kegelbahn Grunewald | 33,81 % |  |
| 121-Feuerwehrhaus Herbeck | 33,06 % |  |
| 030-Schießstand Hölterhof | 32,53 % |  |
| 131-Haus der Arbeiterwohlfahrt | 31,85 % |  |
| 03B-Briefwahlbezirk 3 | 31,77 % |  |
| 070-Katholische Grundschule | 31,69 % |  |
| 020-Grundschule Blumenstr. | 30,83 % |  |
| 010-Bonne Vie Seniorenzentrum | 30,24 % |  |
| 110-Grundschule Bergerhof | 30,08 % |  |
| 040-Kindergarten der AWO | 29,75 % |  |
| 100-Armin Maiwald-Schule | 29,41 % |  |
| 122-Bürgerhaus Honsberg | 28,89 % |  |
| 090-Dietrich-Bonhoeffer-Haus | 28,16 % |  |
| 080-Grundschule Stadt | 27,50 % |  |
| 02B-Briefwahlbezirk 2 | 26,00 % |  |
| 01B-Briefwahlbezirk 1 | 24,60 % |  |
| 182-Schießstand Neuenhof | 21,56 % |  |
| 173-Feuerwehrhaus Remlingrade | 17,39 % |  |
| 172-Feuerwehrhaus Önkfeld | 17,27 % |  |
| 171-Feuerwehrhaus Wellringrade | 16,79 % |  |
| 181-Feuerwehrhaus Hahnenberg | 15,38 % |  |

Stadt Radevormwald
Landtagswahl 09.05.2010
Gerards, GRÜNE, Ergebnis - Erststimmen
Stimmbezirk-Übersicht

| | | |
|--------------------------------|---------|---|
| 173-Feuerwehrhaus Remlingrade | 16,30 % |  |
| 150-Kegelbahn Grunewald | 15,47 % |  |
| 132-Fa. Ickert & Mazur | 14,29 % |  |
| 122-Bürgerhaus Honsberg | 13,78 % |  |
| 181-Feuerwehrhaus Hahnenberg | 10,44 % |  |
| 160-Grundschule Wupper | 9,95 % |  |
| 02B-Briefwahlbezirk 2 | 9,06 % |  |
| 131-Haus der Arbeiterwohlfahrt | 8,87 % |  |
| 050-Johanniter Altenheim | 8,42 % |  |
| 040-Kindergarten der AWO | 8,06 % |  |
| 030-Schießstand Hölterhof | 8,00 % |  |
| 03B-Briefwahlbezirk 3 | 7,69 % |  |
| 110-Grundschule Bergerhof | 6,97 % |  |
| 182-Schießstand Neuenhof | 6,88 % |  |
| 140-Ev. Gemeindehaus | 6,74 % |  |
| 121-Feuerwehrhaus Herbeck | 6,61 % |  |
| 171-Feuerwehrhaus Wellringrade | 6,57 % |  |
| 080-Grundschule Stadt | 6,54 % |  |
| 183-Fa. Martin und Zavagno | 6,40 % |  |
| 060-Grundschule Stadt | 6,40 % |  |
| 010-Bonne Vie Seniorenzentrum | 6,01 % |  |
| 100-Armin Maiwald-Schule | 5,88 % |  |
| 01B-Briefwahlbezirk 1 | 5,86 % |  |
| 020-Grundschule Blumenstr. | 5,42 % |  |
| 172-Feuerwehrhaus Önkfeld | 5,22 % |  |
| 070-Katholische Grundschule | 4,92 % |  |
| 090-Dietrich-Bonhoeffer-Haus | 4,37 % |  |




























Stadt Radevormwald
Landtagswahl 09.05.2010
Emde, FDP, Ergebnis - Erststimmen
Stimmbezirk-Übersicht

| | | |
|--------------------------------|---------|---|
| 173-Feuerwehrhaus Remlingrade | 14,13 % |  |
| 172-Feuerwehrhaus Önkfeld | 12,45 % |  |
| 150-Kegelbahn Grunewald | 8,27 % |  |
| 080-Grundschule Stadt | 7,31 % |  |
| 160-Grundschule Wupper | 7,26 % |  |
| 183-Fa. Martin und Zavagno | 7,20 % |  |
| 010-Bonne Vie Seniorenzentrum | 6,74 % |  |
| 020-Grundschule Blumenstr. | 6,67 % |  |
| 110-Grundschule Bergerhof | 6,57 % |  |
| 121-Feuerwehrhaus Herbeck | 6,06 % |  |
| 030-Schießstand Hölterhof | 5,87 % |  |
| 100-Armin Maiwald-Schule | 5,68 % |  |
| 01B-Briefwahlbezirk 1 | 5,56 % |  |
| 181-Feuerwehrhaus Hahnenberg | 5,49 % |  |
| 070-Katholische Grundschule | 5,12 % |  |
| 03B-Briefwahlbezirk 3 | 4,99 % |  |
| 131-Haus der Arbeiterwohlfahrt | 4,84 % |  |
| 132-Fa. Ickert & Mazur | 4,76 % |  |
| 171-Feuerwehrhaus Wellringrade | 4,38 % |  |
| 090-Dietrich-Bonhoeffer-Haus | 4,37 % |  |
| 02B-Briefwahlbezirk 2 | 4,31 % |  |
| 050-Johanniter Altenheim | 4,21 % |  |
| 140-Ev. Gemeindehaus | 4,04 % |  |
| 040-Kindergarten der AWO | 3,72 % |  |
| 122-Bürgerhaus Honsberg | 3,56 % |  |
| 060-Grundschule Stadt | 3,20 % |  |
| 182-Schießstand Neuenhof | 2,75 % |  |




























Stadt Radevormwald
Landtagswahl 09.05.2010
CDU, Ergebnis - Zweitstimmen
Stimmbezirk-Übersicht

| | | |
|--------------------------------|---------|--|
| 171-Feuerwehrhaus Wellringrade | 54,74 % | |
| 181-Feuerwehrhaus Hahnenberg | 52,72 % | |
| 182-Schießstand Neuenhof | 50,68 % | |
| 172-Feuerwehrhaus Önkfeld | 48,59 % | |
| 01B-Briefwahlbezirk 1 | 45,34 % | |
| 070-Katholische Grundschule | 41,91 % | |
| 02B-Briefwahlbezirk 2 | 41,31 % | |
| 010-Bonne Vie Seniorenzentrum | 41,27 % | |
| 100-Armin Maiwald-Schule | 40,94 % | |
| 040-Kindergarten der AWO | 40,57 % | |
| 080-Grundschule Stadt | 39,73 % | |
| 020-Grundschule Blumenstr. | 39,05 % | |
| 03B-Briefwahlbezirk 3 | 38,83 % | |
| 110-Grundschule Bergerhof | 37,77 % | |
| 090-Dietrich-Bonhoeffer-Haus | 35,64 % | |
| 121-Feuerwehrhaus Herbeck | 35,64 % | |
| 131-Haus der Arbeiterwohlfahrt | 35,48 % | |
| 060-Grundschule Stadt | 35,24 % | |
| 173-Feuerwehrhaus Remlingrade | 34,78 % | |
| 122-Bürgerhaus Honsberg | 32,74 % | |
| 030-Schießstand Hölterhof | 32,71 % | |
| 050-Johanniter Altenheim | 30,94 % | |
| 160-Grundschule Wupper | 28,95 % | |
| 140-Ev. Gemeindehaus | 26,86 % | |
| 183-Fa. Martin und Zavagno | 26,19 % | |
| 132-Fa. Ickert & Mazur | 23,44 % | |
| 150-Kegelbahn Grunewald | 23,30 % | |




























Stadt Radevormwald
Landtagswahl 09.05.2010
SPD, Ergebnis - Zweitstimmen
Stimmbezirk-Übersicht

| | | |
|--------------------------------|---------|---|
| 183-Fa. Martin und Zavagno | 39,68 % |  |
| 050-Johanniter Altenheim | 35,89 % |  |
| 140-Ev. Gemeindehaus | 34,84 % |  |
| 160-Grundschule Wupper | 34,58 % |  |
| 121-Feuerwehrhaus Herbeck | 34,25 % |  |
| 030-Schießstand Hölterhof | 33,24 % |  |
| 122-Bürgerhaus Honsberg | 32,74 % |  |
| 060-Grundschule Stadt | 32,66 % |  |
| 131-Haus der Arbeiterwohlfahrt | 32,66 % |  |
| 150-Kegelbahn Grunewald | 31,18 % |  |
| 03B-Briefwahlbezirk 3 | 30,87 % |  |
| 110-Grundschule Bergerhof | 29,82 % |  |
| 090-Dietrich-Bonhoeffer-Haus | 29,70 % |  |
| 040-Kindergarten der AWO | 28,89 % |  |
| 020-Grundschule Blumenstr. | 28,10 % |  |
| 100-Armin Maiwald-Schule | 27,70 % |  |
| 070-Katholische Grundschule | 27,68 % |  |
| 132-Fa. Ickert & Mazur | 27,34 % |  |
| 080-Grundschule Stadt | 25,91 % |  |
| 010-Bonne Vie Seniorenzentrum | 24,18 % |  |
| 01B-Briefwahlbezirk 1 | 23,32 % |  |
| 02B-Briefwahlbezirk 2 | 23,03 % |  |
| 182-Schießstand Neuenhof | 21,92 % |  |
| 173-Feuerwehrhaus Remlingrade | 19,57 % |  |
| 171-Feuerwehrhaus Wellringrade | 18,25 % |  |
| 172-Feuerwehrhaus Önkfeld | 17,67 % |  |
| 181-Feuerwehrhaus Hahnenberg | 13,59 % |  |

Stadt Radevormwald
Landtagswahl 09.05.2010
GRÜNE, Ergebnis - Zweitstimmen
Stimmbezirk-Übersicht

| | | |
|--------------------------------|---------|---|
| 132-Fa. Ickert & Mazur | 23,44 % |  |
| 150-Kegelbahn Grunewald | 16,13 % |  |
| 160-Grundschule Wupper | 15,28 % |  |
| 181-Feuerwehrhaus Hahnenberg | 14,13 % |  |
| 02B-Briefwahlbezirk 2 | 13,08 % |  |
| 173-Feuerwehrhaus Remlingrade | 13,04 % |  |
| 122-Bürgerhaus Honsberg | 10,62 % |  |
| 03B-Briefwahlbezirk 3 | 10,24 % |  |
| 010-Bonne Vie Seniorenzentrum | 10,00 % |  |
| 131-Haus der Arbeiterwohlfahrt | 9,68 % |  |
| 030-Schießstand Hölterhof | 9,65 % |  |
| 040-Kindergarten der AWO | 9,63 % |  |
| 100-Armin Maiwald-Schule | 9,57 % |  |
| 121-Feuerwehrhaus Herbeck | 9,39 % |  |
| 070-Katholische Grundschule | 9,16 % |  |
| 050-Johanniter Altenheim | 9,16 % |  |
| 080-Grundschule Stadt | 9,02 % |  |
| 140-Ev. Gemeindehaus | 8,78 % |  |
| 183-Fa. Martin und Zavagno | 8,73 % |  |
| 182-Schießstand Neuenhof | 8,68 % |  |
| 060-Grundschule Stadt | 8,60 % |  |
| 020-Grundschule Blumenstr. | 8,47 % |  |
| 01B-Briefwahlbezirk 1 | 8,16 % |  |
| 110-Grundschule Bergerhof | 8,15 % |  |
| 171-Feuerwehrhaus Wellringrade | 7,30 % |  |
| 090-Dietrich-Bonhoeffer-Haus | 6,93 % |  |
| 172-Feuerwehrhaus Önkfeld | 6,43 % |  |

Stadt Radevormwald
Landtagswahl 09.05.2010
FDP, Ergebnis - Zweitstimmen
Stimmbezirk-Übersicht

| | | |
|--------------------------------|---------|---|
| 172-Feuerwehrhaus Önkfeld | 18,07 % |  |
| 132-Fa. Ickert & Mazur | 12,50 % |  |
| 122-Bürgerhaus Honsberg | 11,50 % |  |
| 010-Bonne Vie Seniorenzentrum | 11,09 % |  |
| 080-Grundschule Stadt | 10,94 % |  |
| 173-Feuerwehrhaus Remlingrade | 10,87 % |  |
| 03B-Briefwahlbezirk 3 | 9,82 % |  |
| 02B-Briefwahlbezirk 2 | 9,66 % |  |
| 01B-Briefwahlbezirk 1 | 9,62 % |  |
| 183-Fa. Martin und Zavagno | 9,52 % |  |
| 020-Grundschule Blumenstr. | 9,50 % |  |
| 171-Feuerwehrhaus Wellringrade | 9,49 % |  |
| 030-Schießstand Hölterhof | 9,12 % |  |
| 150-Kegelbahn Grunewald | 8,96 % |  |
| 110-Grundschule Bergerhof | 8,95 % |  |
| 100-Armin Maiwald-Schule | 8,76 % |  |
| 121-Feuerwehrhaus Herbeck | 8,56 % |  |
| 070-Katholische Grundschule | 8,38 % |  |
| 160-Grundschule Wupper | 8,31 % |  |
| 181-Feuerwehrhaus Hahnenberg | 7,07 % |  |
| 131-Haus der Arbeiterwohlfahrt | 6,85 % |  |
| 050-Johanniter Altenheim | 6,68 % |  |
| 140-Ev. Gemeindehaus | 6,38 % |  |
| 060-Grundschule Stadt | 6,02 % |  |
| 040-Kindergarten der AWO | 5,74 % |  |
| 182-Schießstand Neuenhof | 5,48 % |  |
| 090-Dietrich-Bonhoeffer-Haus | 4,46 % |  |