

Wahlbuch  
Landtagswahl  
09.05.2010  
Gemeinde Much  
Herausgegeben am 04.10.2016

# Inhaltsverzeichnis

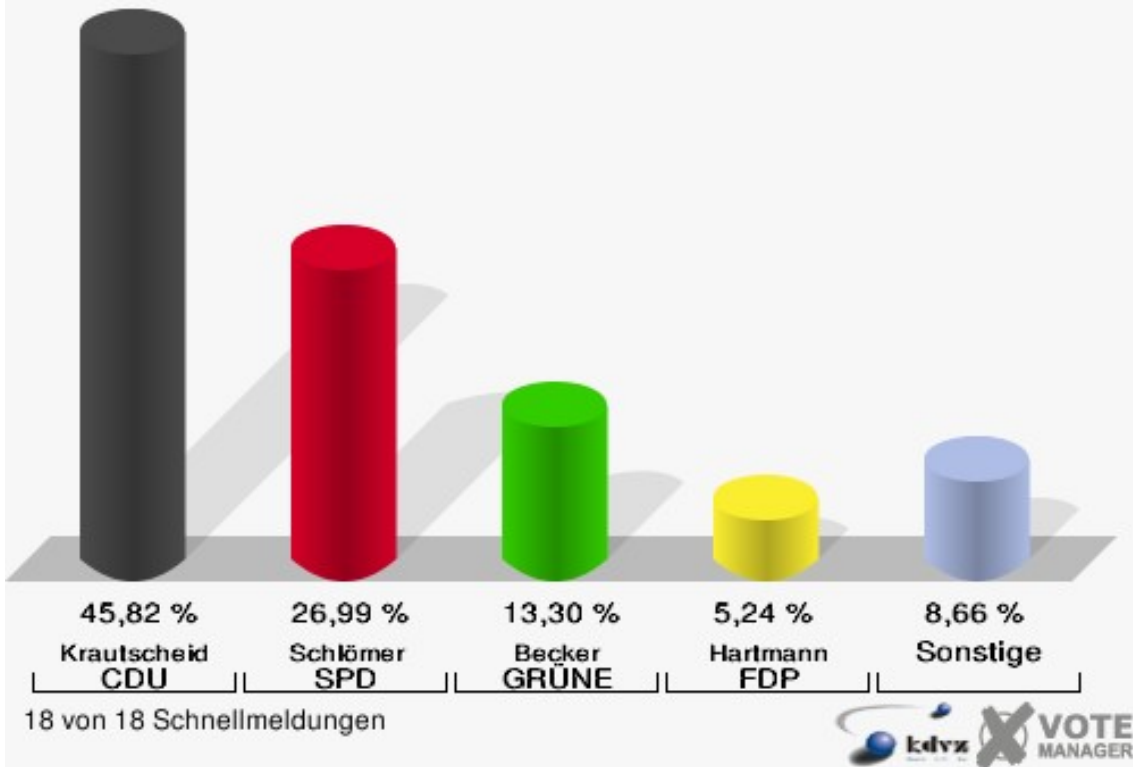
Landtagswahl	1
Gemeinde Much	1
Stimmbezirke	4
010-Realschule Much	4
020-Realschule Much	7
030-Realschule Much	10
040-Realschule Much	13
050-Realschule Much	16
060-Kindergarten Wellerscheid	19
070-Realschule Much	22
080-Realschule Much	25
090-Kindergarten Hetzenholz	28
100-Kindergarten Hetzenholz	31
110-Kindergarten Kreuzkapelle	34
120-Kindergarten Kreuzkapelle	37
130-Grundschule Marienfeld	40
140-Grundschule Marienfeld	43
150-Grundschule Marienfeld	46
160-Grundschule Marienfeld	49
01B-Briefwahlbezirk 01B	52
02B-Briefwahlbezirk 02B	54
Übersicht Stimmbezirke	56

# Landtagswahl

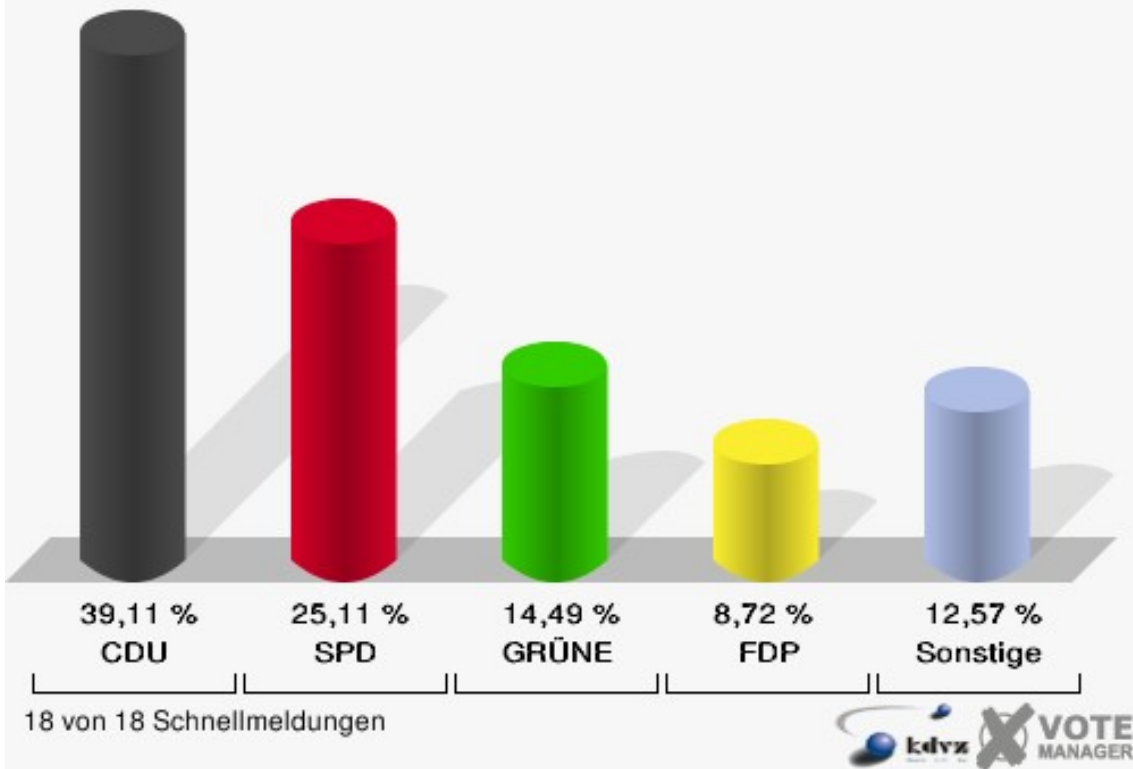
## Gemeinde Much

	Erststimmen		Zweitstimmen	
Wahlberechtigte	11.312		11.312	
Wähler/innen	6.801	60,12 %	6.801	60,12 %
ungültige Stimmen	116	1,71 %	91	1,34 %
gültige Stimmen	6.685	98,29 %	6.710	98,66 %
Krautscheid, CDU	3.063	45,82 %	2.624	39,11 %
Schlömer, SPD	1.804	26,99 %	1.685	25,11 %
Becker, GRÜNE	889	13,30 %	972	14,49 %
Hartmann, FDP	350	5,24 %	585	8,72 %
NPD	---	---	50	0,75 %
Müller, DIE LINKE	341	5,10 %	364	5,42 %
REP	---	---	12	0,18 %
ÖDP	---	---	6	0,09 %
BÜSO	---	---	1	0,01 %
PBC	---	---	6	0,09 %
Die Tierschutzpartei	---	---	59	0,88 %
FAMILIE	---	---	30	0,45 %
Die PARTEI	---	---	13	0,19 %
ZENTRUM	---	---	6	0,09 %
BGD	---	---	0	0,00 %
AUF	---	---	3	0,04 %
Brühl, PIRATEN	79	1,18 %	101	1,51 %
ddp	---	---	2	0,03 %
Freie Union	---	---	2	0,03 %
RENTNER	---	---	22	0,33 %
ter Schmitt, pro NRW	94	1,41 %	96	1,43 %
DIE VIOLETTEN	---	---	3	0,04 %
BIG	---	---	2	0,03 %
Oel, Volksabstimmung	65	0,97 %	63	0,94 %
FBI/ Freie Wähler	---	---	3	0,04 %

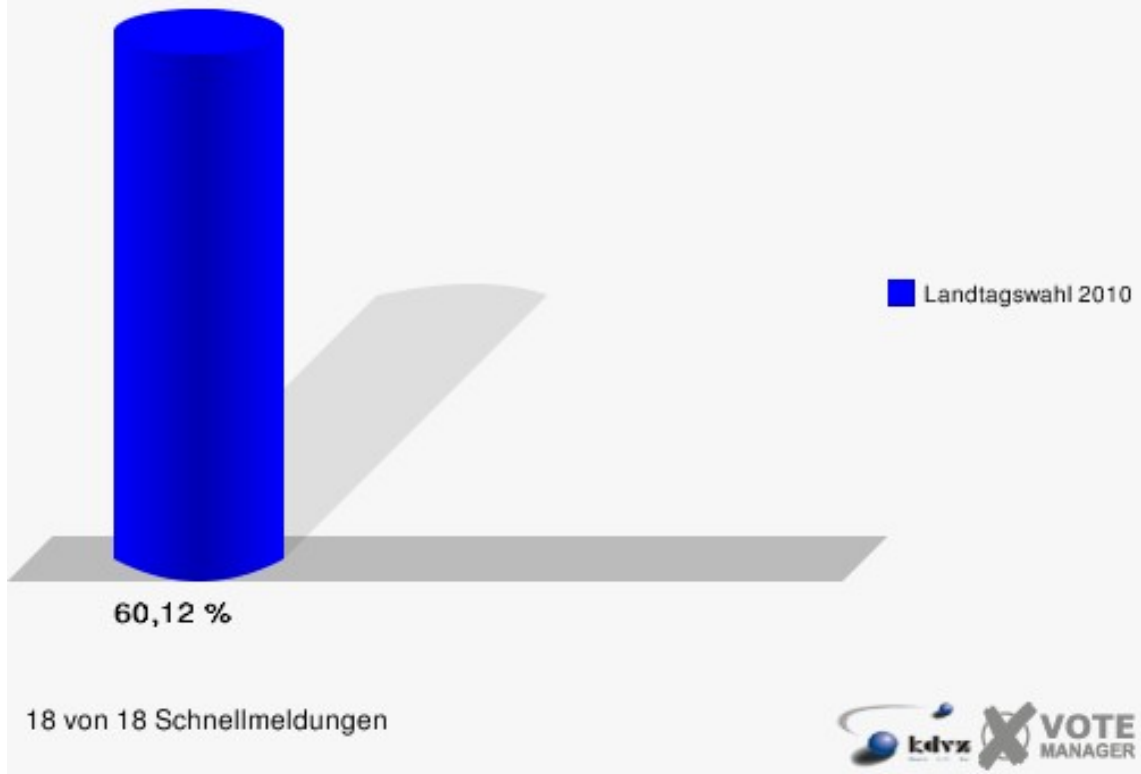
**Gemeinde Much**  
Landtagswahl 09.05.2010  
Erststimmen Gesamtergebnis



**Gemeinde Much**  
Landtagswahl 09.05.2010  
Zweitstimmen Gesamtergebnis



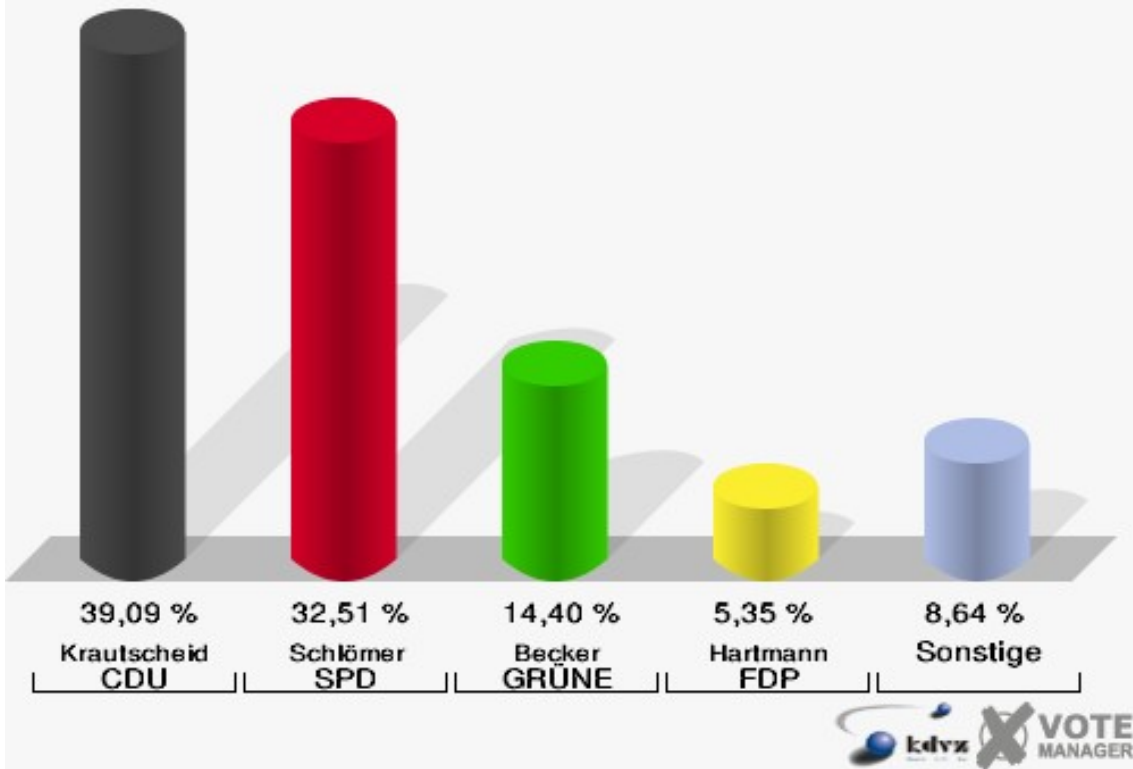
**Gemeinde Much**  
Landtagswahl 09.05.2010  
Wahlbeteiligung Gesamtergebnis



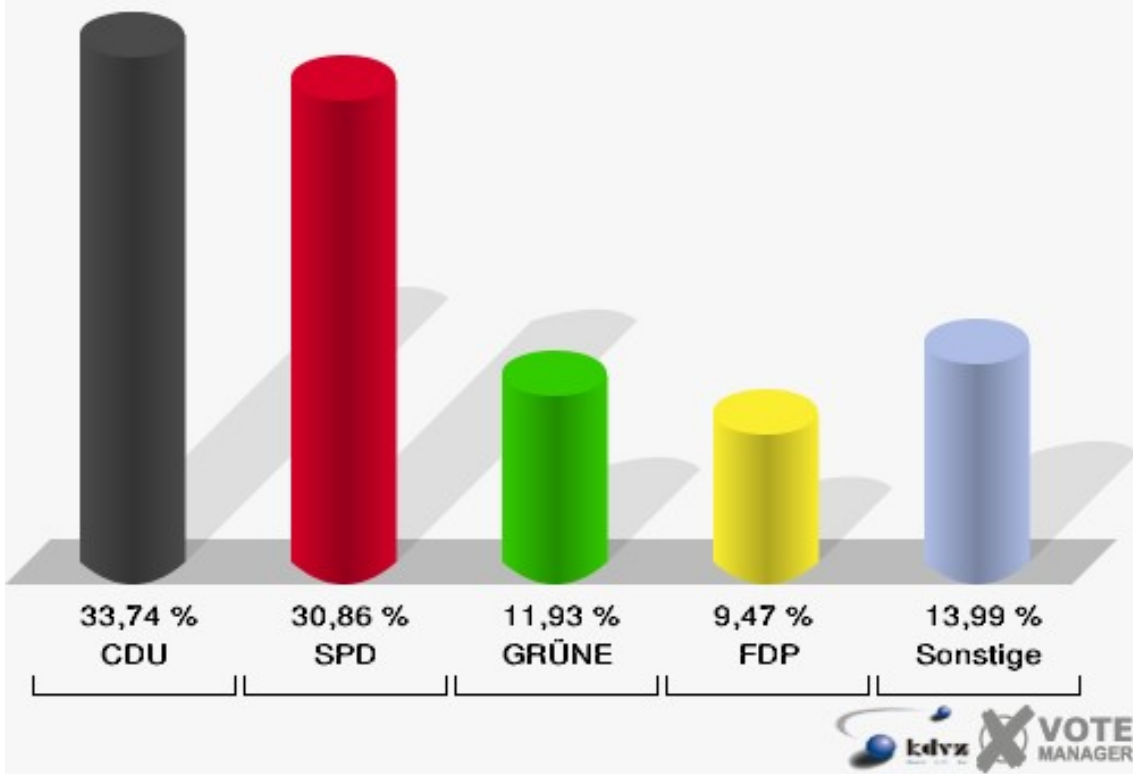
## Stimmbezirke 010-Realschule Much

	Erststimmen		Zweitstimmen	
Wahlberechtigte	702		702	
Wähler/innen	246	35,04 %	246	35,04 %
ungültige Stimmen	3	1,22 %	3	1,22 %
gültige Stimmen	243	98,78 %	243	98,78 %
Krautscheid, CDU	95	39,09 %	82	33,74 %
Schlömer, SPD	79	32,51 %	75	30,86 %
Becker, GRÜNE	35	14,40 %	29	11,93 %
Hartmann, FDP	13	5,35 %	23	9,47 %
NPD	---	---	0	0,00 %
Müller, DIE LINKE	13	5,35 %	20	8,23 %
REP	---	---	1	0,41 %
ÖDP	---	---	0	0,00 %
BÜSO	---	---	0	0,00 %
PBC	---	---	0	0,00 %
Die Tierschutzpartei	---	---	0	0,00 %
FAMILIE	---	---	0	0,00 %
Die PARTEI	---	---	0	0,00 %
ZENTRUM	---	---	0	0,00 %
BGD	---	---	0	0,00 %
AUF	---	---	1	0,41 %
Brühl, PIRATEN	5	2,06 %	4	1,65 %
ddp	---	---	0	0,00 %
Freie Union	---	---	0	0,00 %
RENTNER	---	---	1	0,41 %
ter Schmitt, pro NRW	3	1,23 %	6	2,47 %
DIE VIOLETTEN	---	---	0	0,00 %
BIG	---	---	0	0,00 %
Oel, Volksabstimmung	0	0,00 %	1	0,41 %
FBI/ Freie Wähler	---	---	0	0,00 %

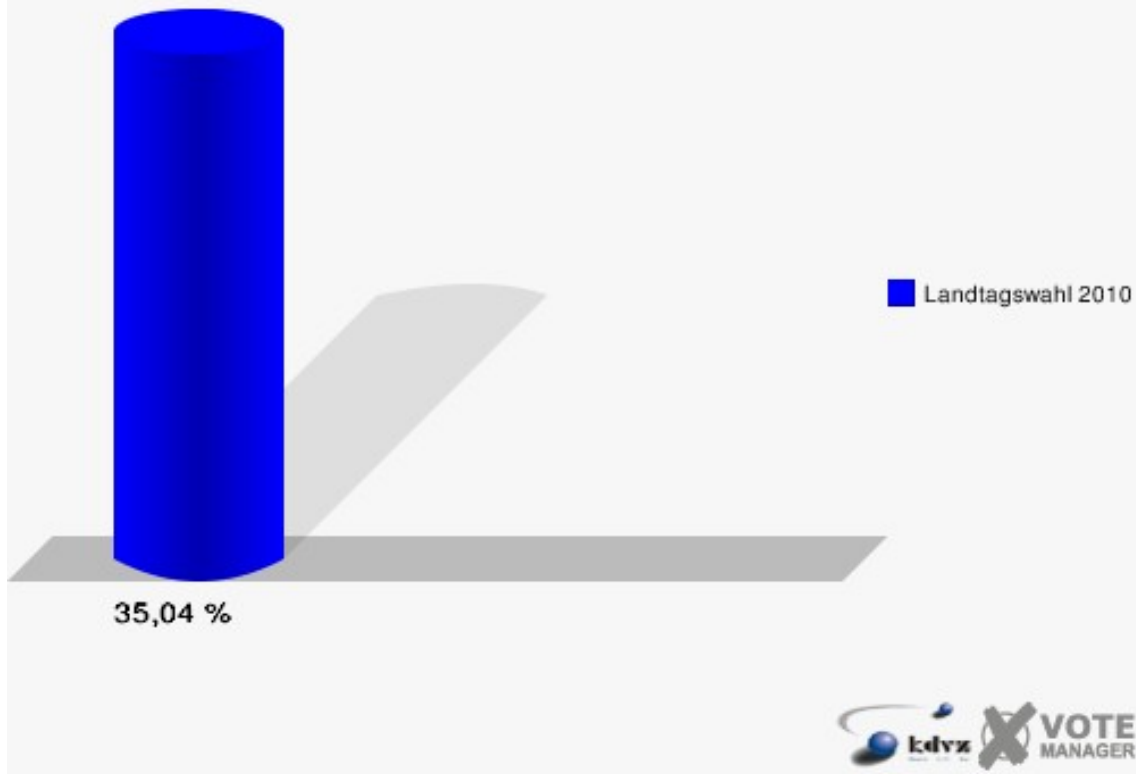
**Gemeinde Much**  
Landtagswahl 09.05.2010  
Erststimmen 010-Realschule Much



**Gemeinde Much**  
Landtagswahl 09.05.2010  
Zweitstimmen 010-Realschule Much



**Gemeinde Much**  
Landtagswahl 09.05.2010  
Wahlbeteiligung 010-Realschule Much

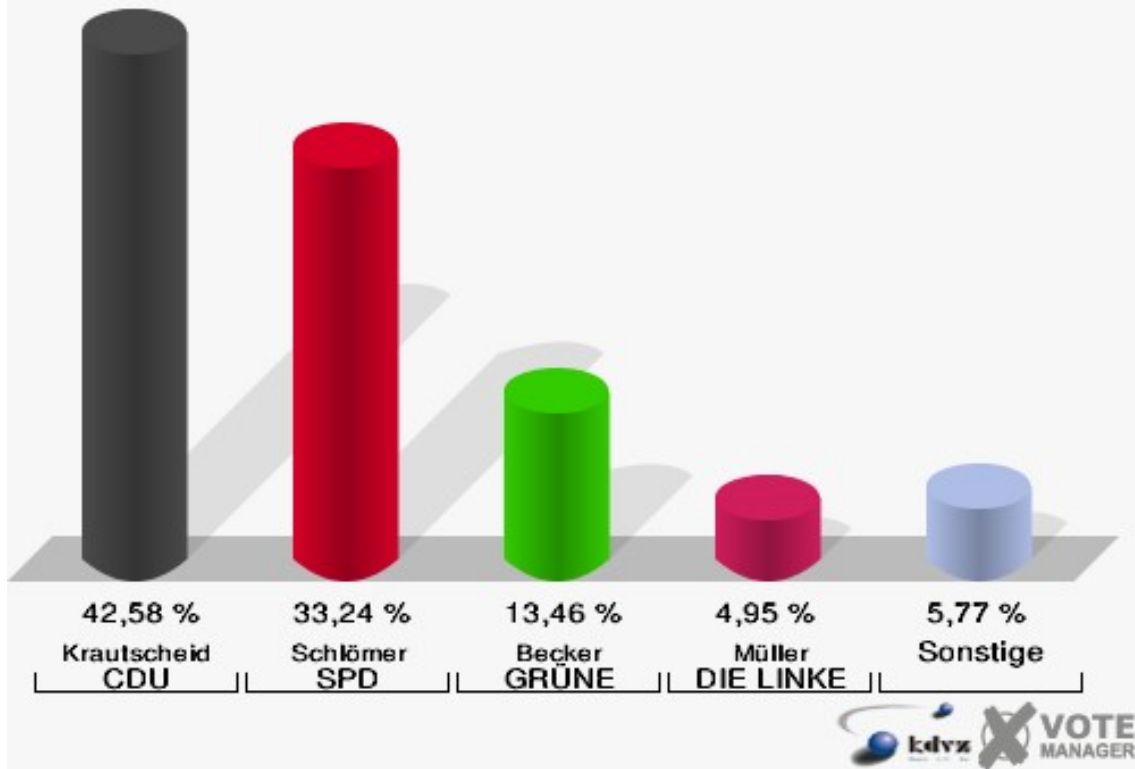




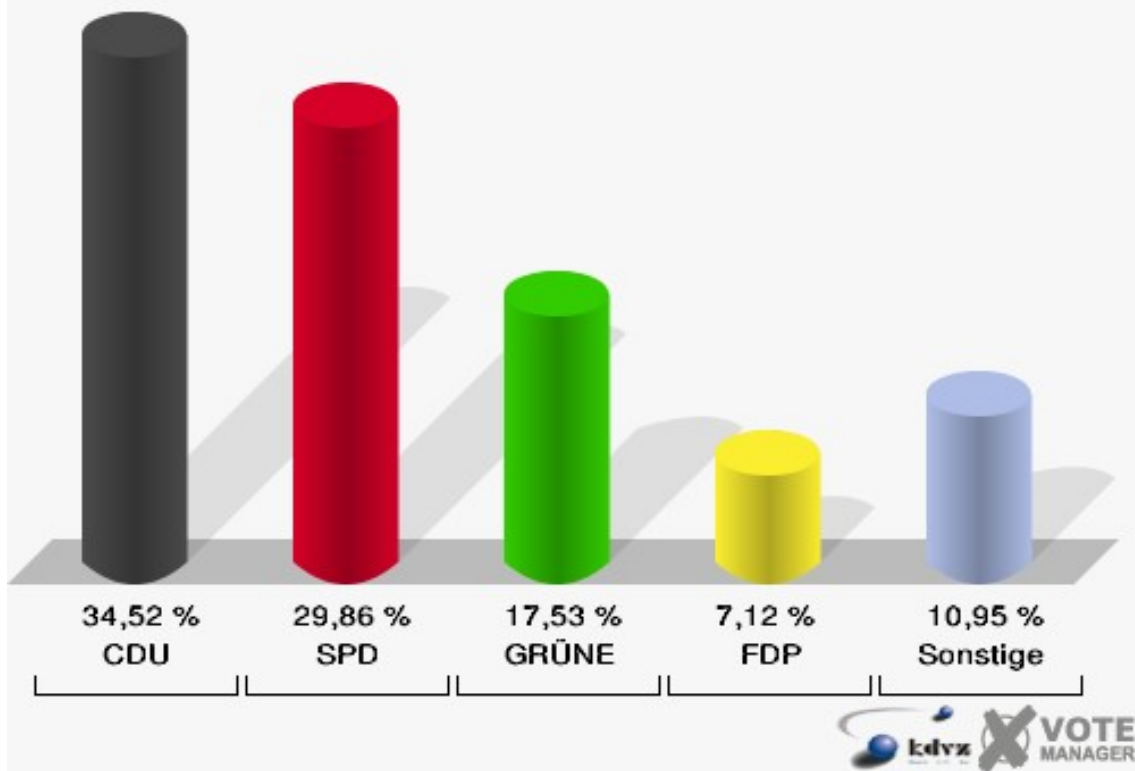
## 020-Realschule Much

	Erststimmen		Zweitstimmen	
Wahlberechtigte	761		761	
Wähler/innen	367	48,23 %	367	48,23 %
ungültige Stimmen	3	0,82 %	2	0,54 %
gültige Stimmen	364	99,18 %	365	99,46 %
Krautscheid, CDU	155	42,58 %	126	34,52 %
Schlömer, SPD	121	33,24 %	109	29,86 %
Becker, GRÜNE	49	13,46 %	64	17,53 %
Hartmann, FDP	10	2,75 %	26	7,12 %
NPD	---	---	1	0,27 %
Müller, DIE LINKE	18	4,95 %	13	3,56 %
REP	---	---	2	0,55 %
ÖDP	---	---	0	0,00 %
BÜSO	---	---	0	0,00 %
PBC	---	---	0	0,00 %
Die Tierschutzpartei	---	---	4	1,10 %
FAMILIE	---	---	0	0,00 %
Die PARTEI	---	---	3	0,82 %
ZENTRUM	---	---	0	0,00 %
BGD	---	---	0	0,00 %
AUF	---	---	1	0,27 %
Brühl, PIRATEN	4	1,10 %	8	2,19 %
ddp	---	---	0	0,00 %
Freie Union	---	---	0	0,00 %
RENTNER	---	---	0	0,00 %
ter Schmitt, pro NRW	5	1,37 %	7	1,92 %
DIE VIOLETTEN	---	---	0	0,00 %
BIG	---	---	0	0,00 %
Oel, Volksabstimmung	2	0,55 %	1	0,27 %
FBI/ Freie Wähler	---	---	0	0,00 %

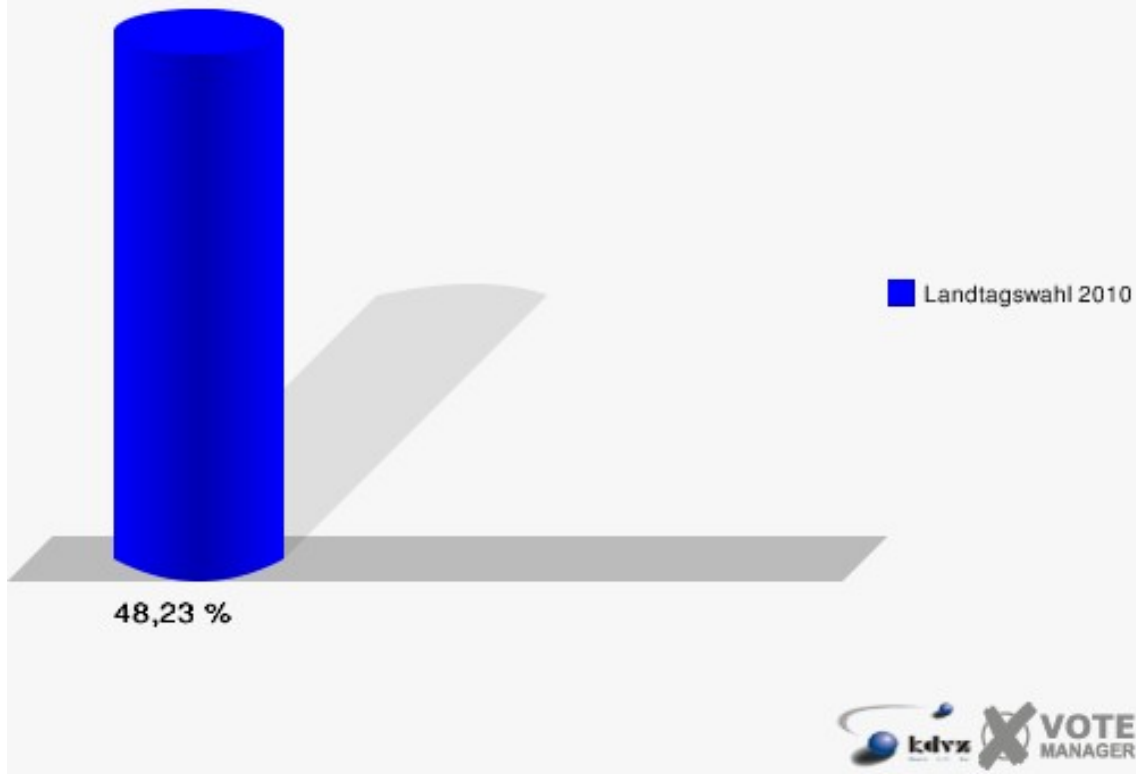
**Gemeinde Much**  
Landtagswahl 09.05.2010  
Erststimmen 020-Realschule Much



**Gemeinde Much**  
Landtagswahl 09.05.2010  
Zweitstimmen 020-Realschule Much



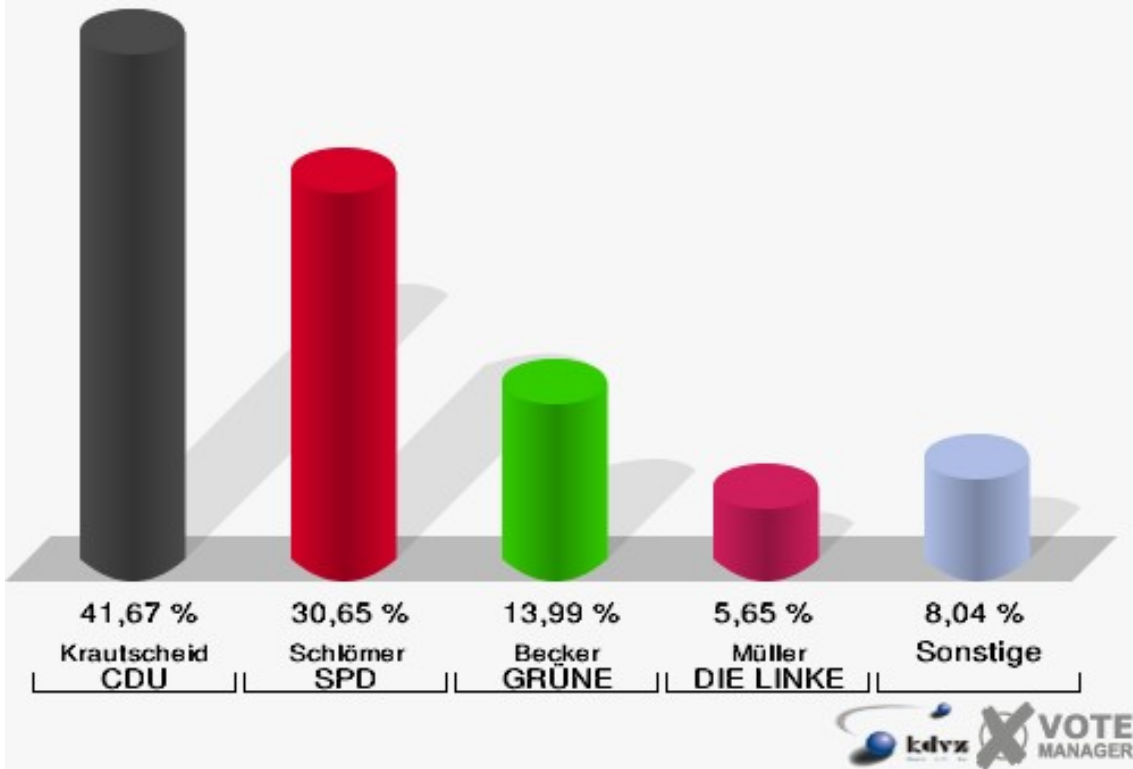
**Gemeinde Much**  
Landtagswahl 09.05.2010  
Wahlbeteiligung 020-Realschule Much



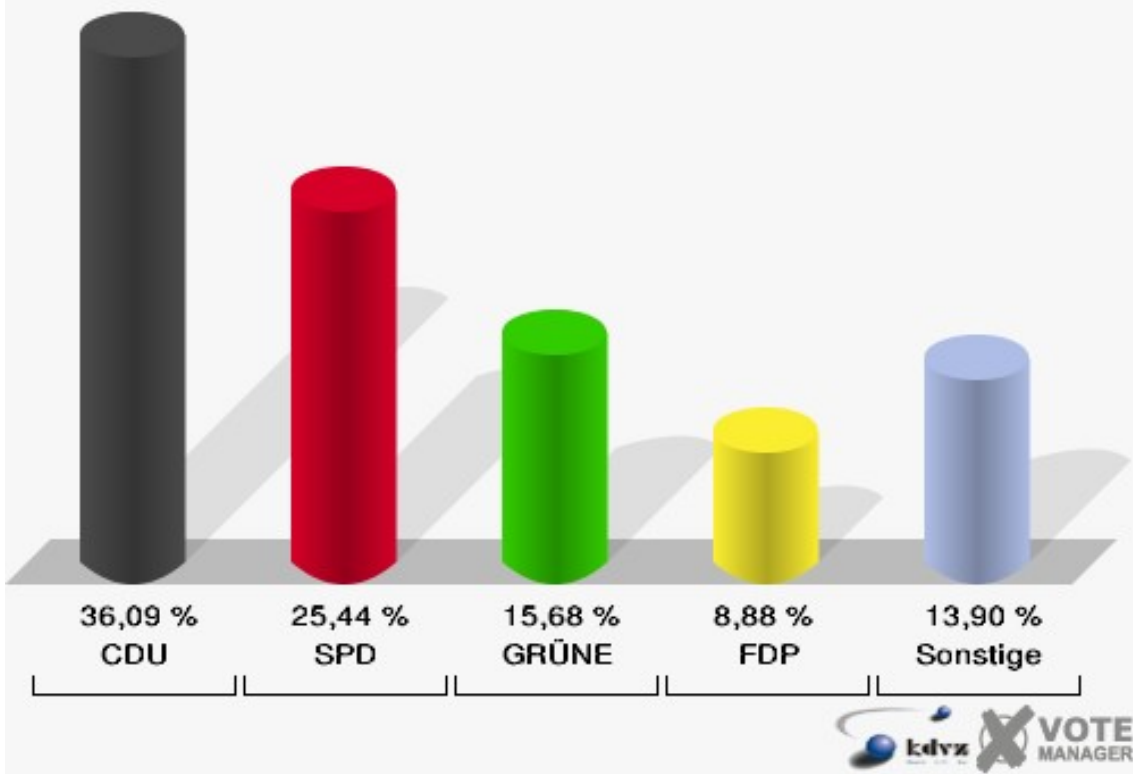
## 030-Realschule Much

	Erststimmen		Zweitstimmen	
Wahlberechtigte	774		774	
Wähler/innen	341	44,06 %	341	44,06 %
ungültige Stimmen	5	1,47 %	3	0,88 %
gültige Stimmen	336	98,53 %	338	99,12 %
Krautscheid, CDU	140	41,67 %	122	36,09 %
Schlömer, SPD	103	30,65 %	86	25,44 %
Becker, GRÜNE	47	13,99 %	53	15,68 %
Hartmann, FDP	18	5,36 %	30	8,88 %
NPD	---	---	2	0,59 %
Müller, DIE LINKE	19	5,65 %	28	8,28 %
REP	---	---	2	0,59 %
ÖDP	---	---	0	0,00 %
BÜSO	---	---	0	0,00 %
PBC	---	---	0	0,00 %
Die Tierschutzpartei	---	---	2	0,59 %
FAMILIE	---	---	1	0,30 %
Die PARTEI	---	---	0	0,00 %
ZENTRUM	---	---	0	0,00 %
BGD	---	---	0	0,00 %
AUF	---	---	0	0,00 %
Brühl, PIRATEN	4	1,19 %	4	1,18 %
ddp	---	---	0	0,00 %
Freie Union	---	---	1	0,30 %
RENTNER	---	---	2	0,59 %
ter Schmitt, pro NRW	5	1,49 %	5	1,48 %
DIE VIOLETTEN	---	---	0	0,00 %
BIG	---	---	0	0,00 %
Oel, Volksabstimmung	0	0,00 %	0	0,00 %
FBI/ Freie Wähler	---	---	0	0,00 %

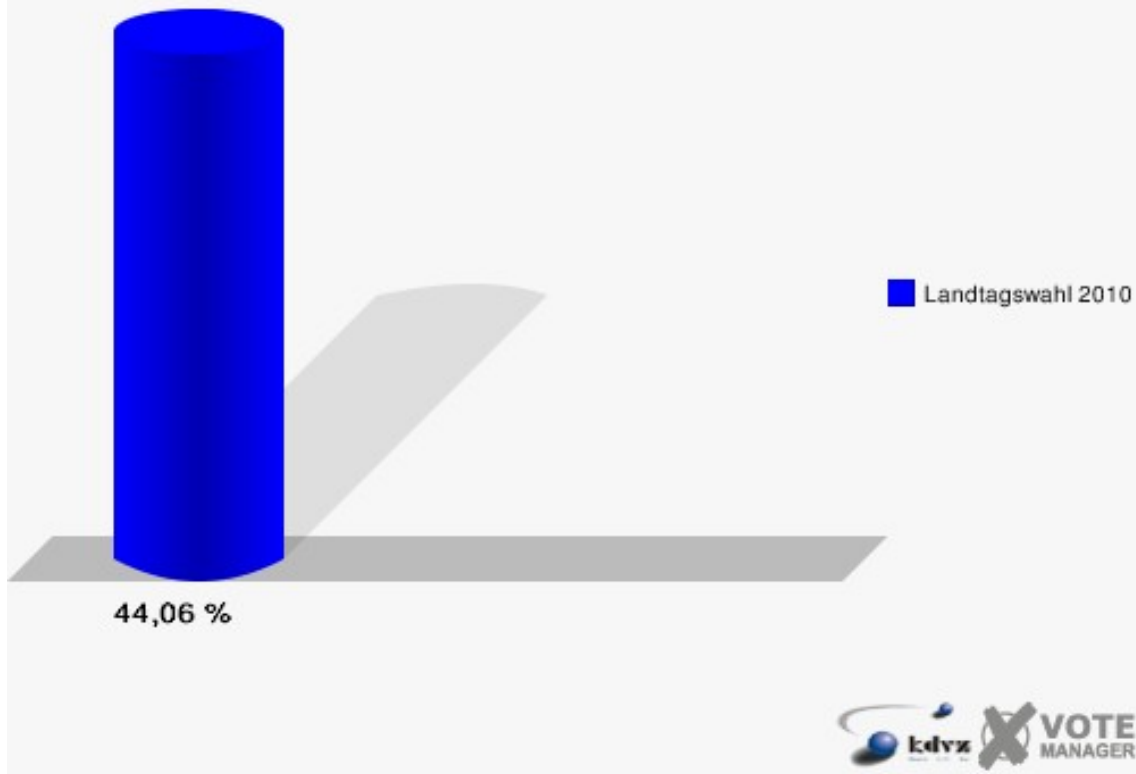
**Gemeinde Much**  
Landtagswahl 09.05.2010  
Erststimmen 030-Realschule Much



**Gemeinde Much**  
Landtagswahl 09.05.2010  
Zweitstimmen 030-Realschule Much



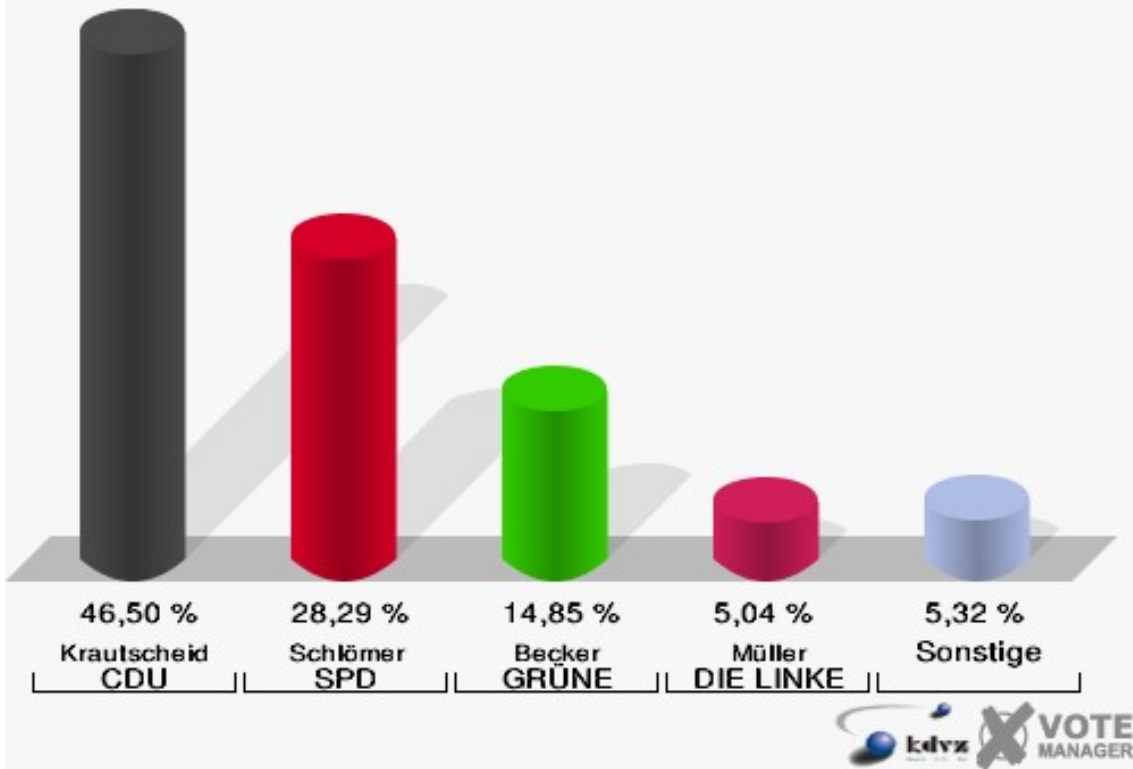
**Gemeinde Much**  
Landtagswahl 09.05.2010  
Wahlbeteiligung 030-Realschule Much



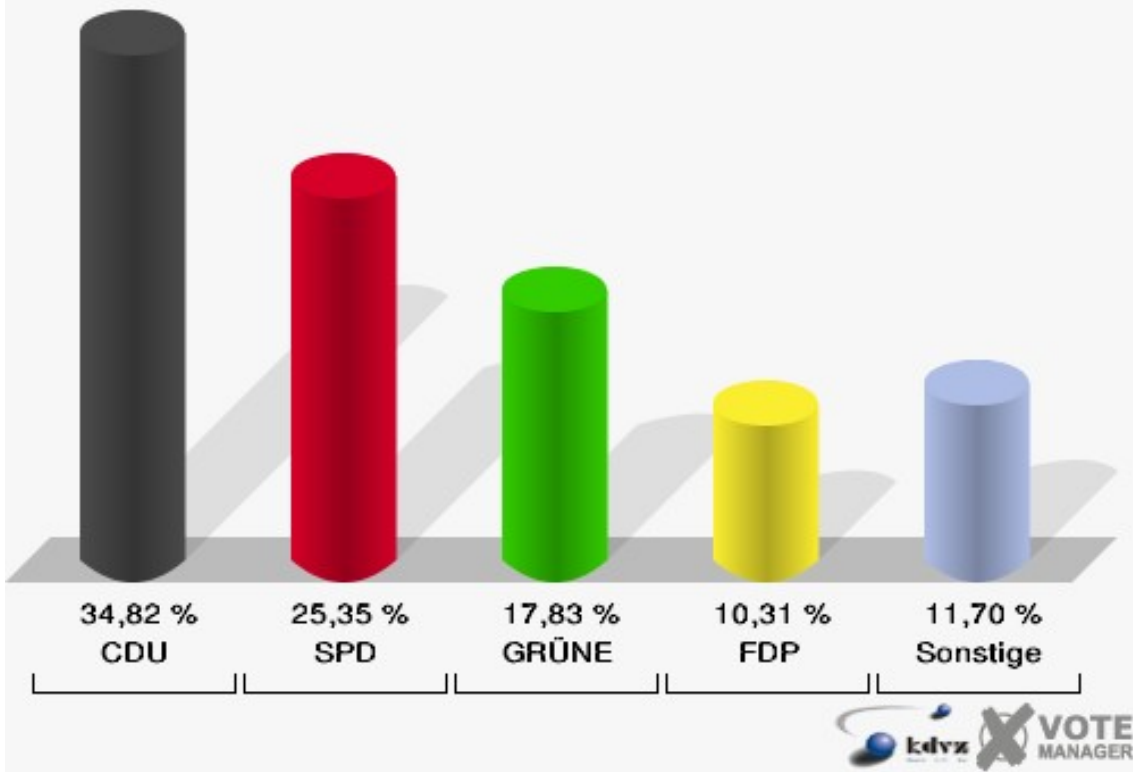
## 040-Realschule Much

	Erststimmen		Zweitstimmen	
Wahlberechtigte	748		748	
Wähler/innen	366	48,93 %	366	48,93 %
ungültige Stimmen	9	2,46 %	7	1,91 %
gültige Stimmen	357	97,54 %	359	98,09 %
Krautscheid, CDU	166	46,50 %	125	34,82 %
Schlömer, SPD	101	28,29 %	91	25,35 %
Becker, GRÜNE	53	14,85 %	64	17,83 %
Hartmann, FDP	14	3,92 %	37	10,31 %
NPD	---	---	3	0,84 %
Müller, DIE LINKE	18	5,04 %	21	5,85 %
REP	---	---	0	0,00 %
ÖDP	---	---	0	0,00 %
BÜSO	---	---	0	0,00 %
PBC	---	---	0	0,00 %
Die Tierschutzpartei	---	---	1	0,28 %
FAMILIE	---	---	1	0,28 %
Die PARTEI	---	---	0	0,00 %
ZENTRUM	---	---	0	0,00 %
BGD	---	---	0	0,00 %
AUF	---	---	0	0,00 %
Brühl, PIRATEN	1	0,28 %	5	1,39 %
ddp	---	---	0	0,00 %
Freie Union	---	---	0	0,00 %
RENTNER	---	---	1	0,28 %
ter Schmitt, pro NRW	3	0,84 %	5	1,39 %
DIE VIOLETTEN	---	---	0	0,00 %
BIG	---	---	1	0,28 %
Oel, Volksabstimmung	1	0,28 %	4	1,11 %
FBI/ Freie Wähler	---	---	0	0,00 %

**Gemeinde Much**  
Landtagswahl 09.05.2010  
Erststimmen 040-Realschule Much

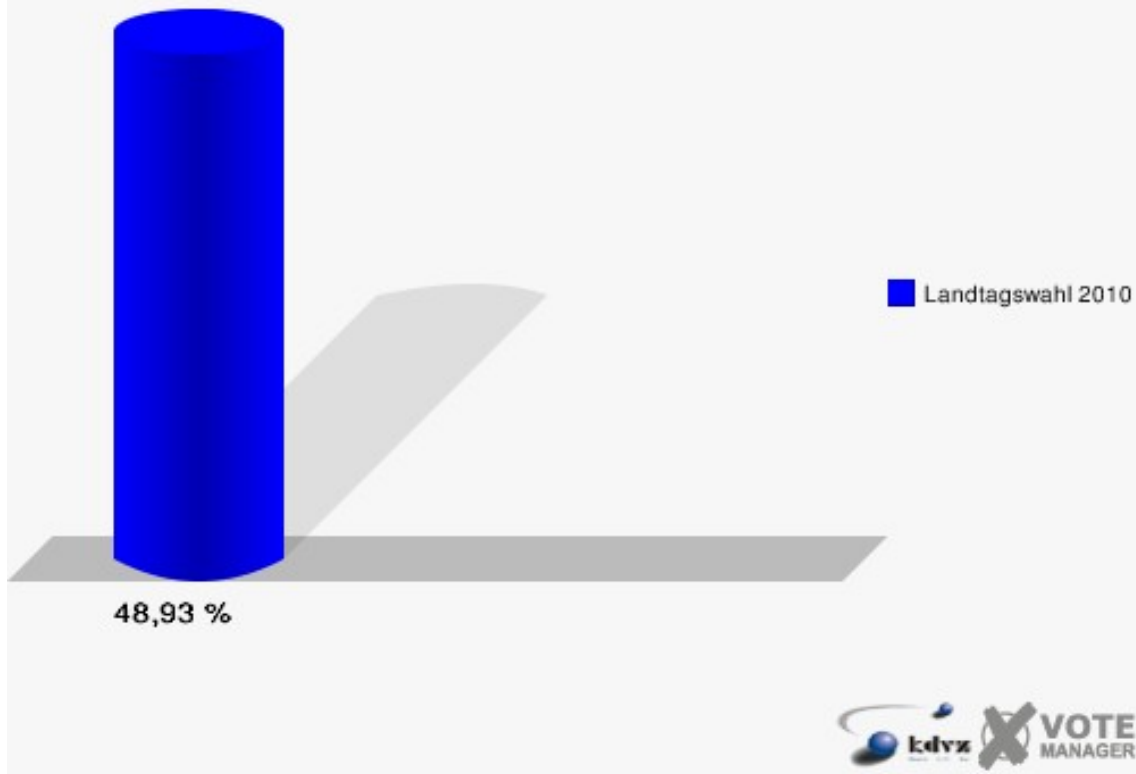


**Gemeinde Much**  
Landtagswahl 09.05.2010  
Zweitstimmen 040-Realschule Much





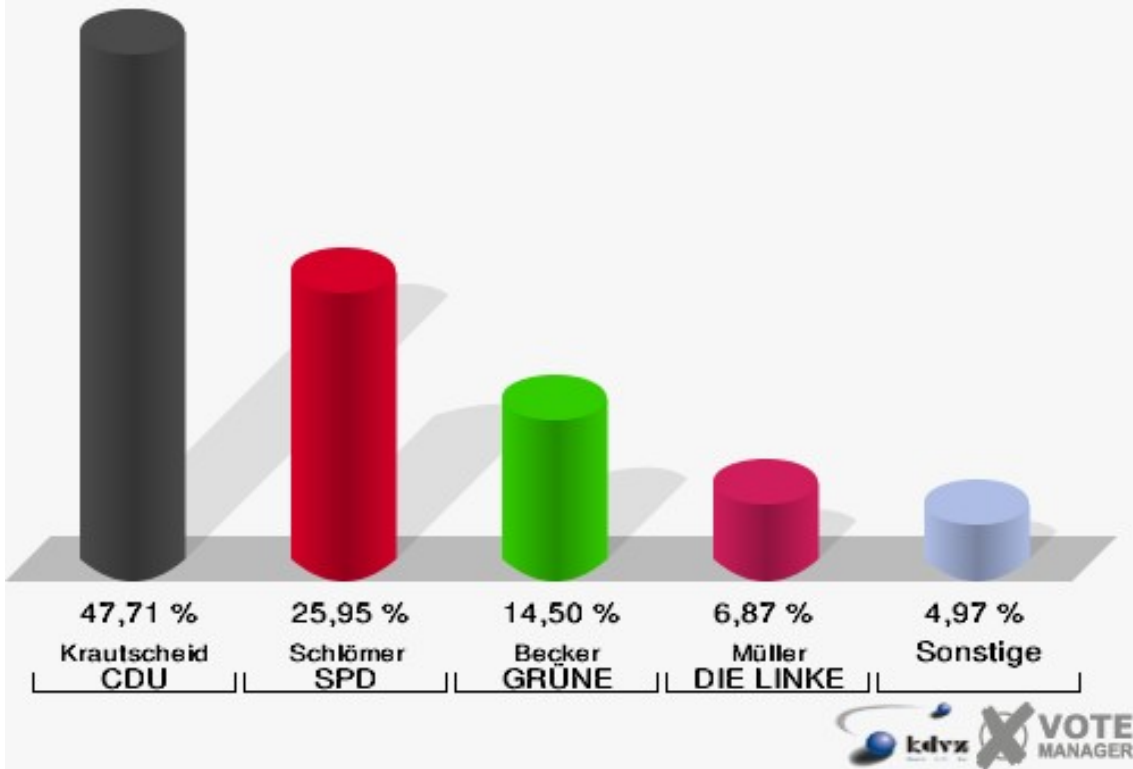
**Gemeinde Much**  
Landtagswahl 09.05.2010  
Wahlbeteiligung 040-Realschule Much



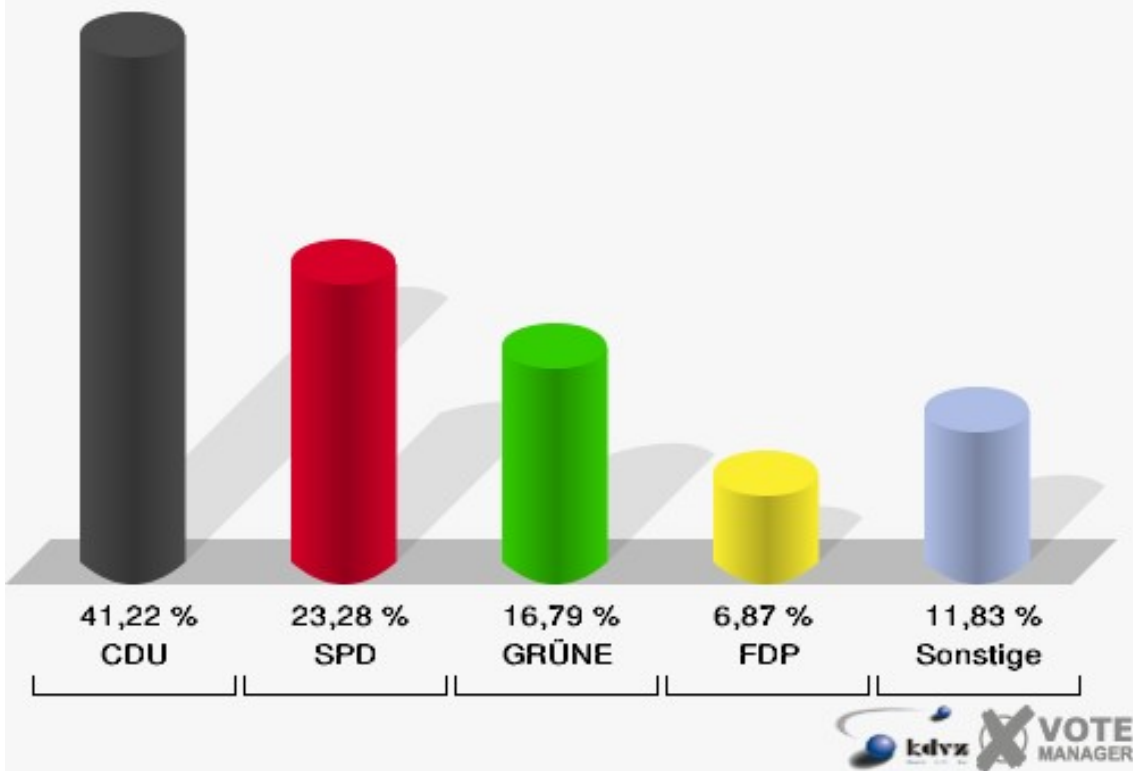
## 050-Realschule Much

	Erststimmen		Zweitstimmen	
Wahlberechtigte	675		675	
Wähler/innen	263	38,96 %	263	38,96 %
ungültige Stimmen	1	0,38 %	1	0,38 %
gültige Stimmen	262	99,62 %	262	99,62 %
Krautscheid, CDU	125	47,71 %	108	41,22 %
Schlömer, SPD	68	25,95 %	61	23,28 %
Becker, GRÜNE	38	14,50 %	44	16,79 %
Hartmann, FDP	9	3,44 %	18	6,87 %
NPD	---	---	3	1,15 %
Müller, DIE LINKE	18	6,87 %	17	6,49 %
REP	---	---	0	0,00 %
ÖDP	---	---	0	0,00 %
BÜSO	---	---	0	0,00 %
PBC	---	---	0	0,00 %
Die Tierschutzpartei	---	---	2	0,76 %
FAMILIE	---	---	3	1,15 %
Die PARTEI	---	---	0	0,00 %
ZENTRUM	---	---	0	0,00 %
BGD	---	---	0	0,00 %
AUF	---	---	0	0,00 %
Brühl, PIRATEN	1	0,38 %	2	0,76 %
ddp	---	---	0	0,00 %
Freie Union	---	---	0	0,00 %
RENTNER	---	---	0	0,00 %
ter Schmitten, pro NRW	3	1,15 %	2	0,76 %
DIE VIOLETTEN	---	---	0	0,00 %
BIG	---	---	0	0,00 %
Oel, Volksabstimmung	0	0,00 %	2	0,76 %
FBI/ Freie Wähler	---	---	0	0,00 %

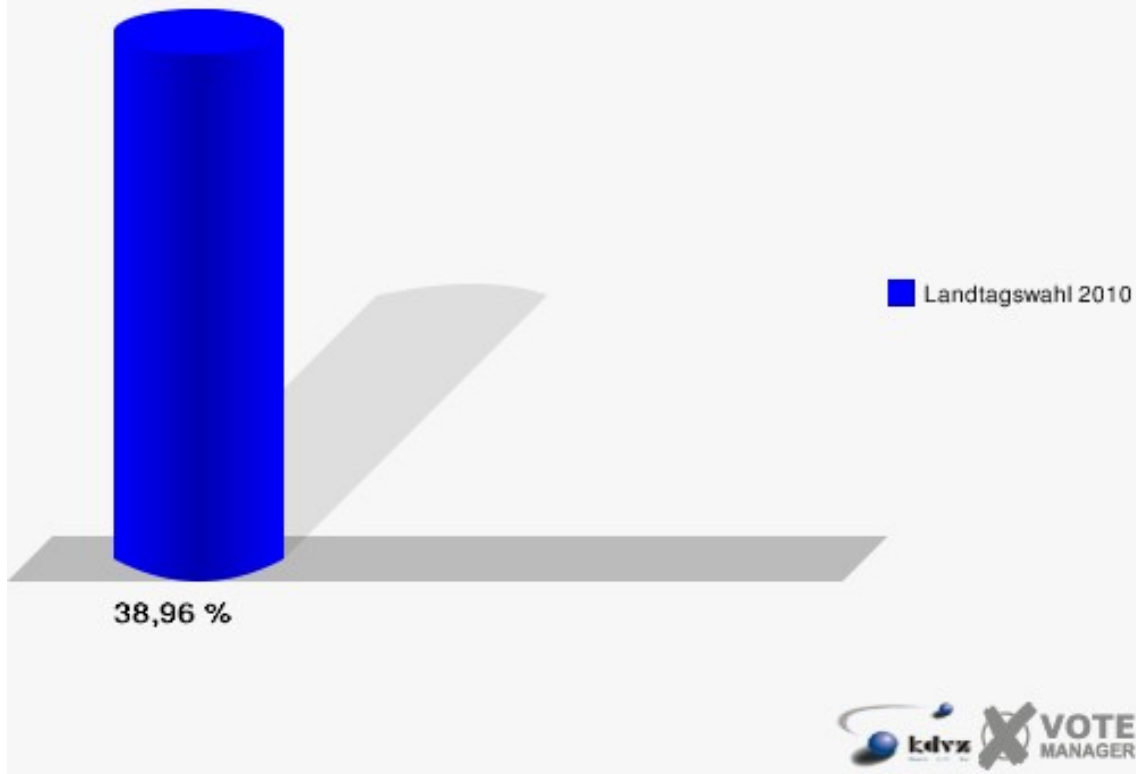
**Gemeinde Much**  
Landtagswahl 09.05.2010  
Erststimmen 050-Realschule Much



**Gemeinde Much**  
Landtagswahl 09.05.2010  
Zweitstimmen 050-Realschule Much



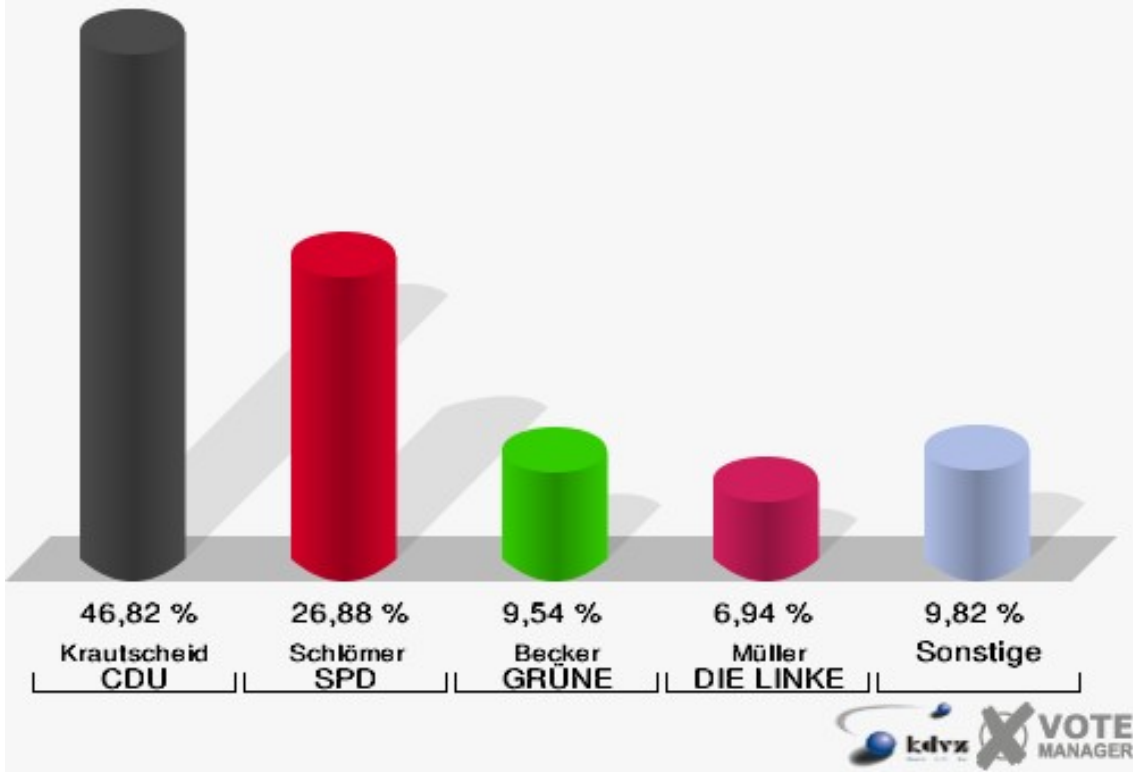
**Gemeinde Much**  
Landtagswahl 09.05.2010  
Wahlbeteiligung 050-Realschule Much



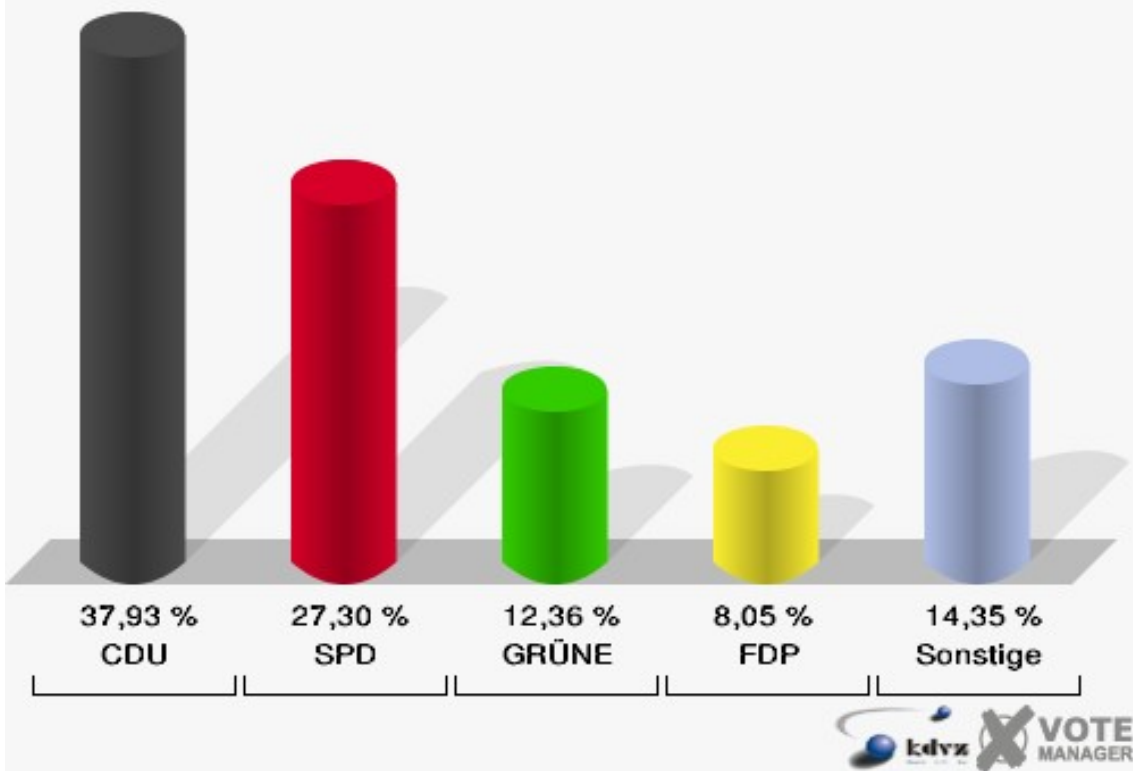
## 060-Kindergarten Wellerscheid

	Erststimmen		Zweitstimmen	
Wahlberechtigte	750		750	
Wähler/innen	355	47,33 %	355	47,33 %
ungültige Stimmen	9	2,54 %	7	1,97 %
gültige Stimmen	346	97,46 %	348	98,03 %
Krautscheid, CDU	162	46,82 %	132	37,93 %
Schlömer, SPD	93	26,88 %	95	27,30 %
Becker, GRÜNE	33	9,54 %	43	12,36 %
Hartmann, FDP	17	4,91 %	28	8,05 %
NPD	---	---	3	0,86 %
Müller, DIE LINKE	24	6,94 %	26	7,47 %
REP	---	---	0	0,00 %
ÖDP	---	---	2	0,57 %
BÜSO	---	---	0	0,00 %
PBC	---	---	0	0,00 %
Die Tierschutzpartei	---	---	3	0,86 %
FAMILIE	---	---	2	0,57 %
Die PARTEI	---	---	1	0,29 %
ZENTRUM	---	---	0	0,00 %
BGD	---	---	0	0,00 %
AUF	---	---	0	0,00 %
Brühl, PIRATEN	3	0,87 %	4	1,15 %
ddp	---	---	0	0,00 %
Freie Union	---	---	0	0,00 %
RENTNER	---	---	0	0,00 %
ter Schmitt, pro NRW	8	2,31 %	6	1,72 %
DIE VIOLETTEN	---	---	0	0,00 %
BIG	---	---	0	0,00 %
Oel, Volksabstimmung	6	1,73 %	3	0,86 %
FBI/ Freie Wähler	---	---	0	0,00 %

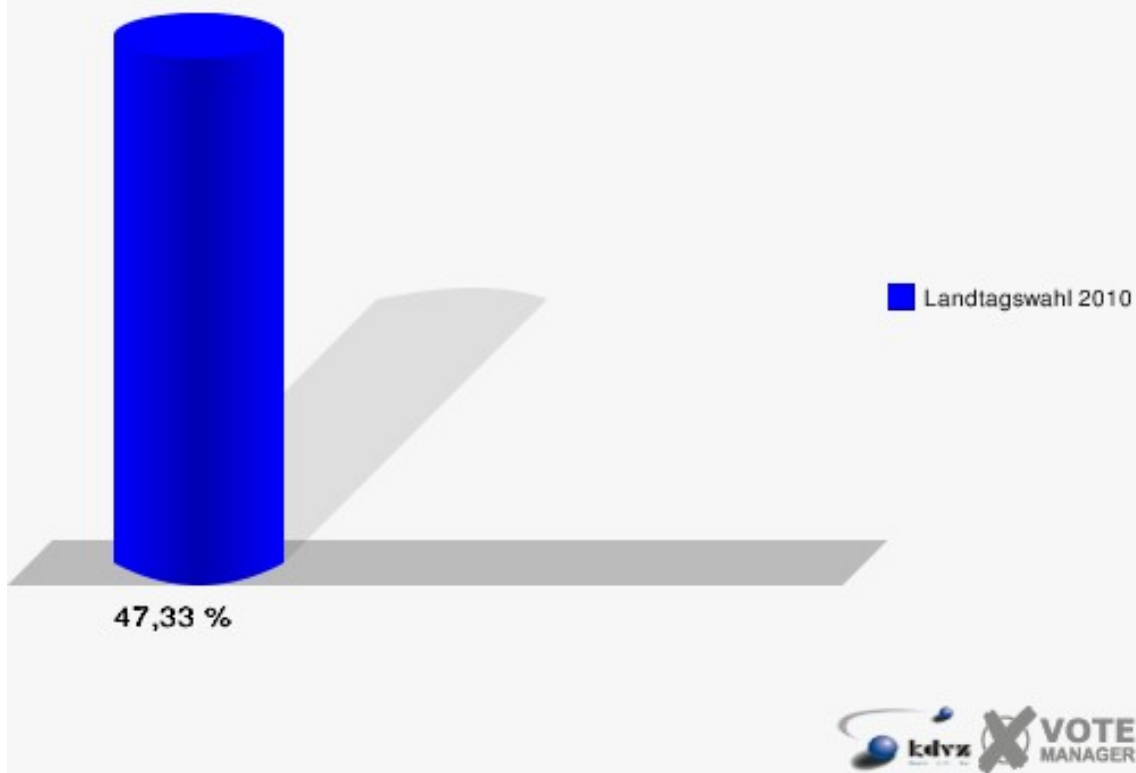
**Gemeinde Much**  
Landtagswahl 09.05.2010  
Erststimmen 060-Kindergarten Wellerscheid



**Gemeinde Much**  
Landtagswahl 09.05.2010  
Zweitstimmen 060-Kindergarten Wellerscheid



**Gemeinde Much**  
Landtagswahl 09.05.2010  
Wahlbeteiligung 060-Kindergarten Wellerscheid

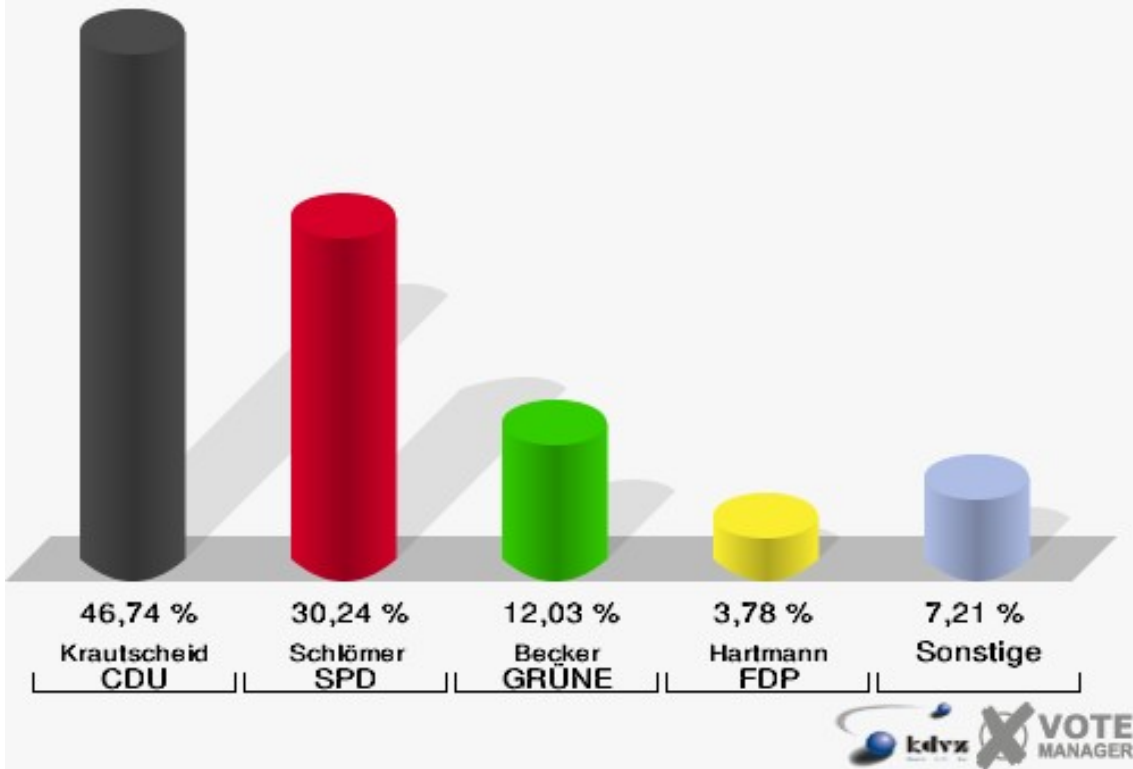


## 070-Realschule Much

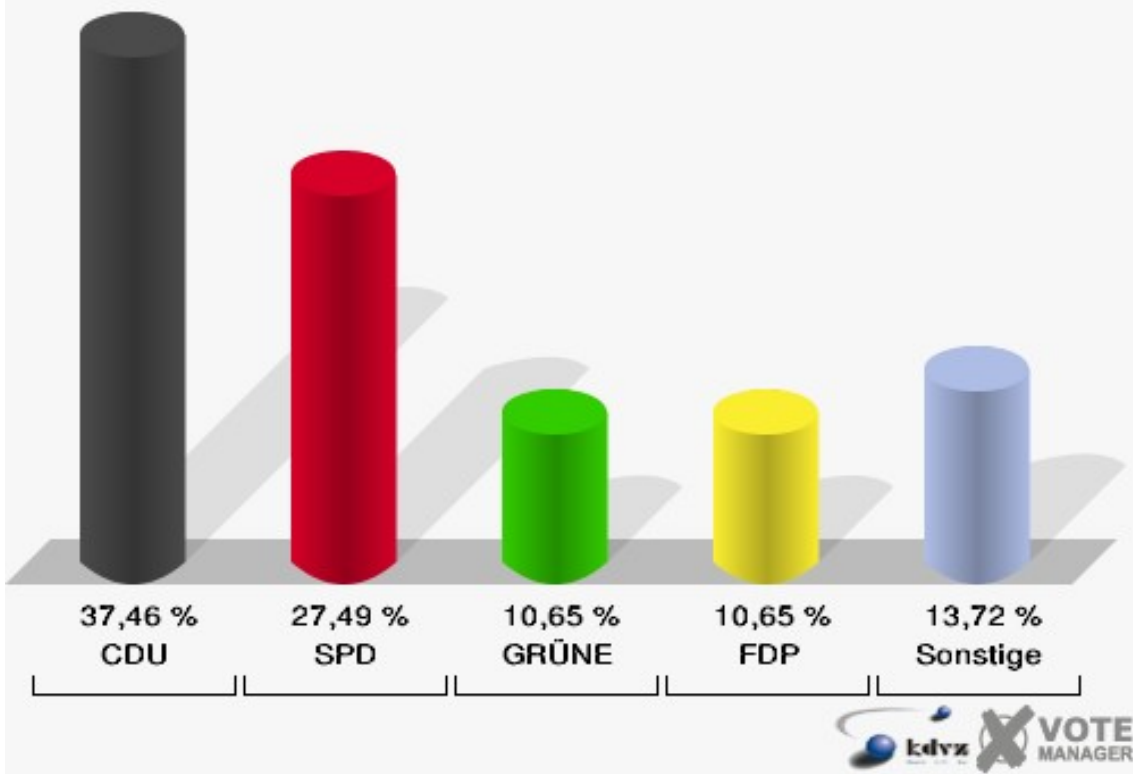
	Erststimmen		Zweitstimmen	
Wahlberechtigte	697		697	
Wähler/innen	296	42,47 %	296	42,47 %
ungültige Stimmen	5	1,69 %	5	1,69 %
gültige Stimmen	291	98,31 %	291	98,31 %
Krautscheid, CDU	136	46,74 %	109	37,46 %
Schlömer, SPD	88	30,24 %	80	27,49 %
Becker, GRÜNE	35	12,03 %	31	10,65 %
Hartmann, FDP	11	3,78 %	31	10,65 %
NPD	---	---	1	0,34 %
Müller, DIE LINKE	11	3,78 %	15	5,15 %
REP	---	---	0	0,00 %
ÖDP	---	---	0	0,00 %
BÜSO	---	---	1	0,34 %
PBC	---	---	0	0,00 %
Die Tierschutzpartei	---	---	6	2,06 %
FAMILIE	---	---	2	0,69 %
Die PARTEI	---	---	1	0,34 %
ZENTRUM	---	---	1	0,34 %
BGD	---	---	0	0,00 %
AUF	---	---	0	0,00 %
Brühl, PIRATEN	4	1,37 %	6	2,06 %
ddp	---	---	0	0,00 %
Freie Union	---	---	0	0,00 %
RENTNER	---	---	0	0,00 %
ter Schmitt, pro NRW	2	0,69 %	3	1,03 %
DIE VIOLETTEN	---	---	0	0,00 %
BIG	---	---	0	0,00 %
Oel, Volksabstimmung	4	1,37 %	4	1,37 %
FBI/ Freie Wähler	---	---	0	0,00 %



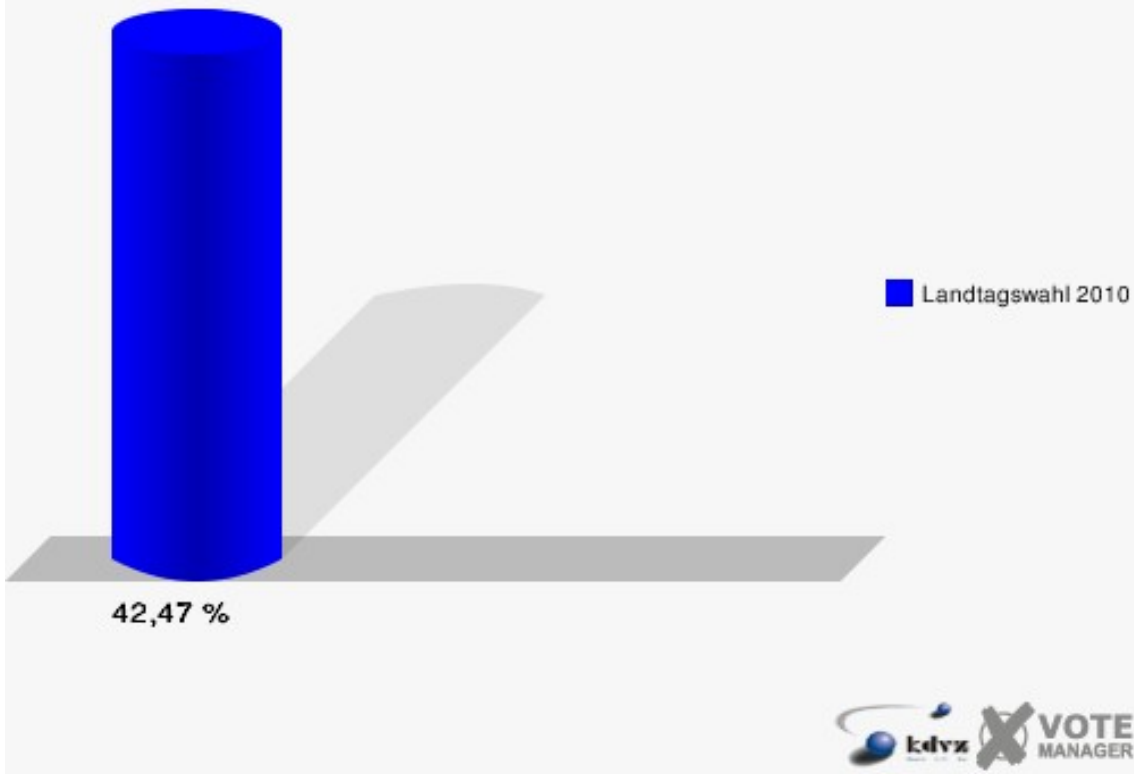
**Gemeinde Much**  
Landtagswahl 09.05.2010  
Erststimmen 070-Realschule Much



**Gemeinde Much**  
Landtagswahl 09.05.2010  
Zweitstimmen 070-Realschule Much



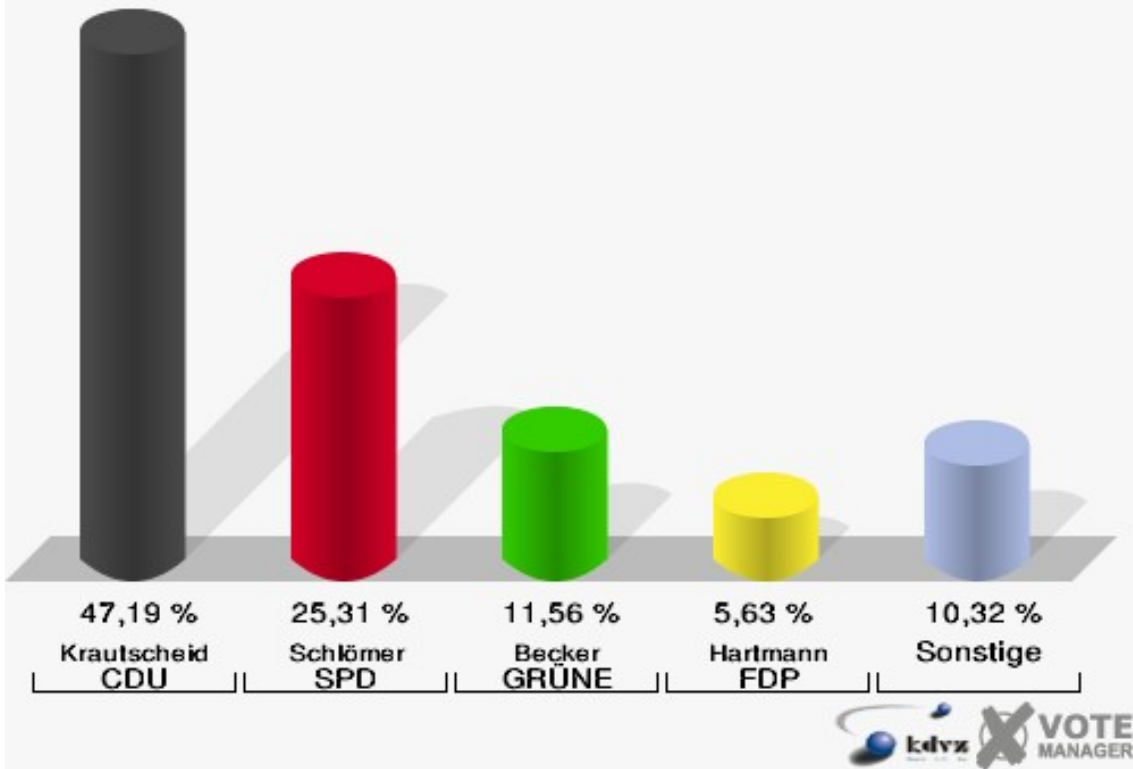
**Gemeinde Much**  
Landtagswahl 09.05.2010  
Wahlbeteiligung 070-Realschule Much



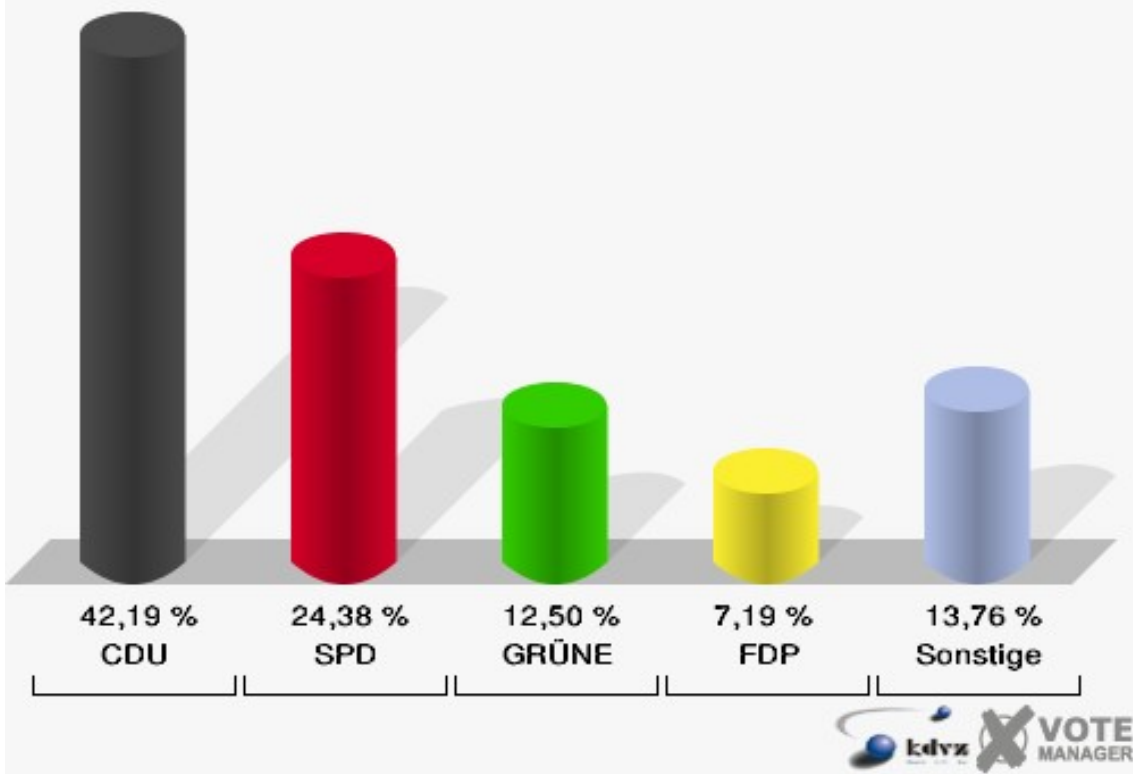
## 080-Realschule Much

	Erststimmen		Zweitstimmen	
Wahlberechtigte	769		769	
Wähler/innen	324	42,13 %	324	42,13 %
ungültige Stimmen	4	1,23 %	4	1,23 %
gültige Stimmen	320	98,77 %	320	98,77 %
Krautscheid, CDU	151	47,19 %	135	42,19 %
Schlömer, SPD	81	25,31 %	78	24,38 %
Becker, GRÜNE	37	11,56 %	40	12,50 %
Hartmann, FDP	18	5,62 %	23	7,19 %
NPD	---	---	2	0,62 %
Müller, DIE LINKE	17	5,31 %	16	5,00 %
REP	---	---	0	0,00 %
ÖDP	---	---	2	0,62 %
BÜSO	---	---	0	0,00 %
PBC	---	---	0	0,00 %
Die Tierschutzpartei	---	---	4	1,25 %
FAMILIE	---	---	0	0,00 %
Die PARTEI	---	---	1	0,31 %
ZENTRUM	---	---	0	0,00 %
BGD	---	---	0	0,00 %
AUF	---	---	0	0,00 %
Brühl, PIRATEN	6	1,88 %	5	1,56 %
ddp	---	---	0	0,00 %
Freie Union	---	---	0	0,00 %
RENTNER	---	---	2	0,62 %
ter Schmitt, pro NRW	10	3,12 %	11	3,44 %
DIE VIOLETTEN	---	---	1	0,31 %
BIG	---	---	0	0,00 %
Oel, Volksabstimmung	0	0,00 %	0	0,00 %
FBI/ Freie Wähler	---	---	0	0,00 %

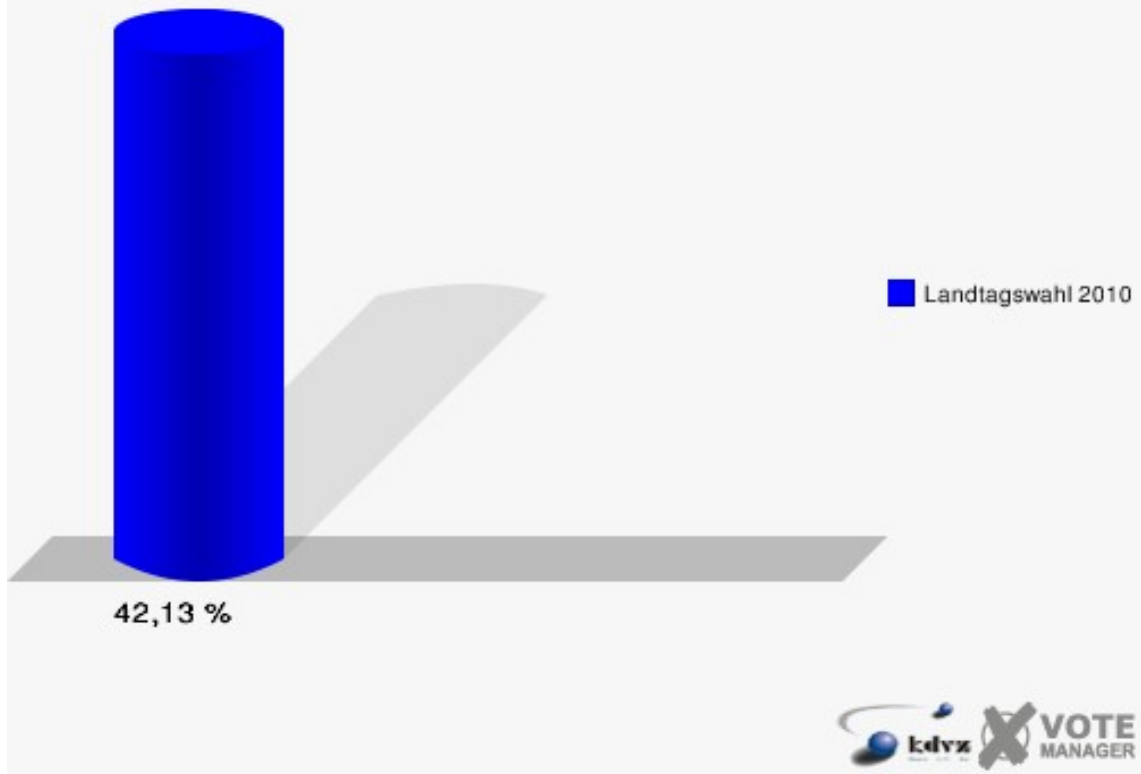
**Gemeinde Much**  
Landtagswahl 09.05.2010  
Erststimmen 080-Realschule Much



**Gemeinde Much**  
Landtagswahl 09.05.2010  
Zweitstimmen 080-Realschule Much

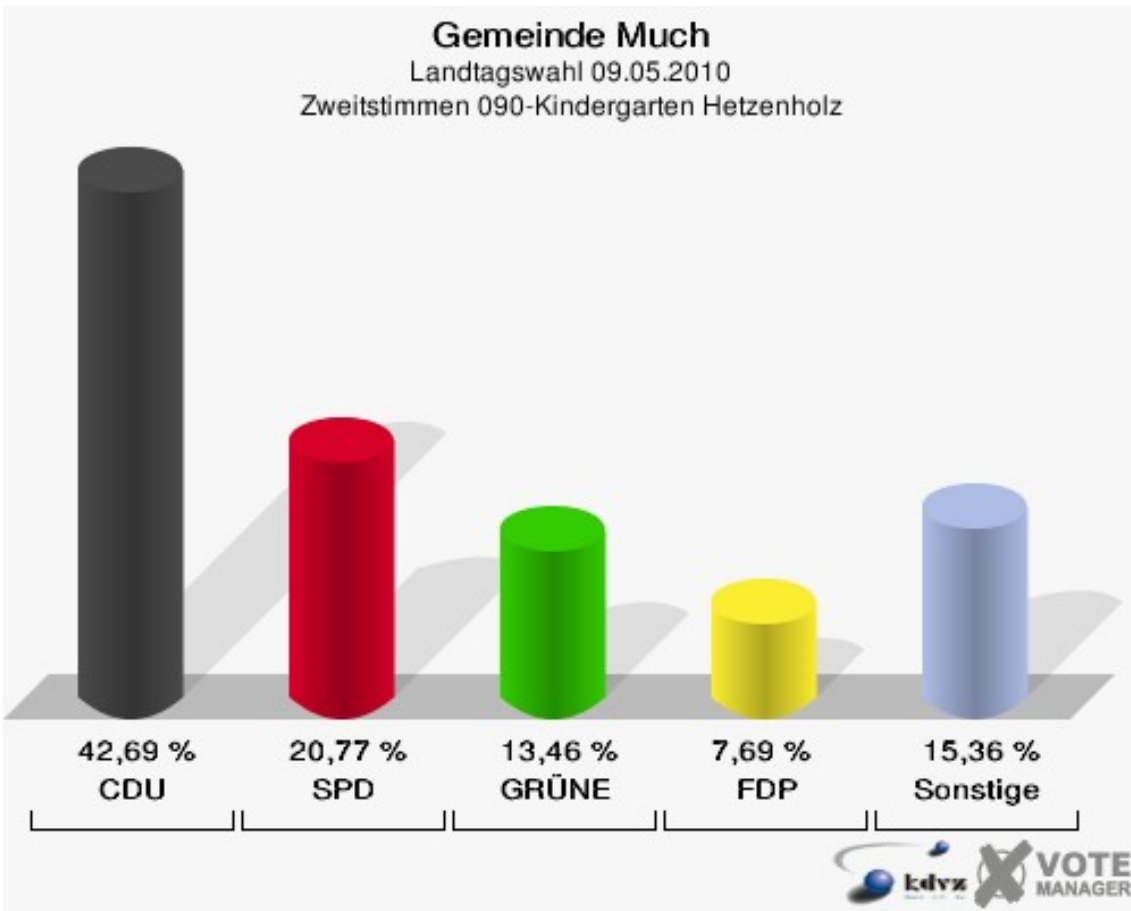
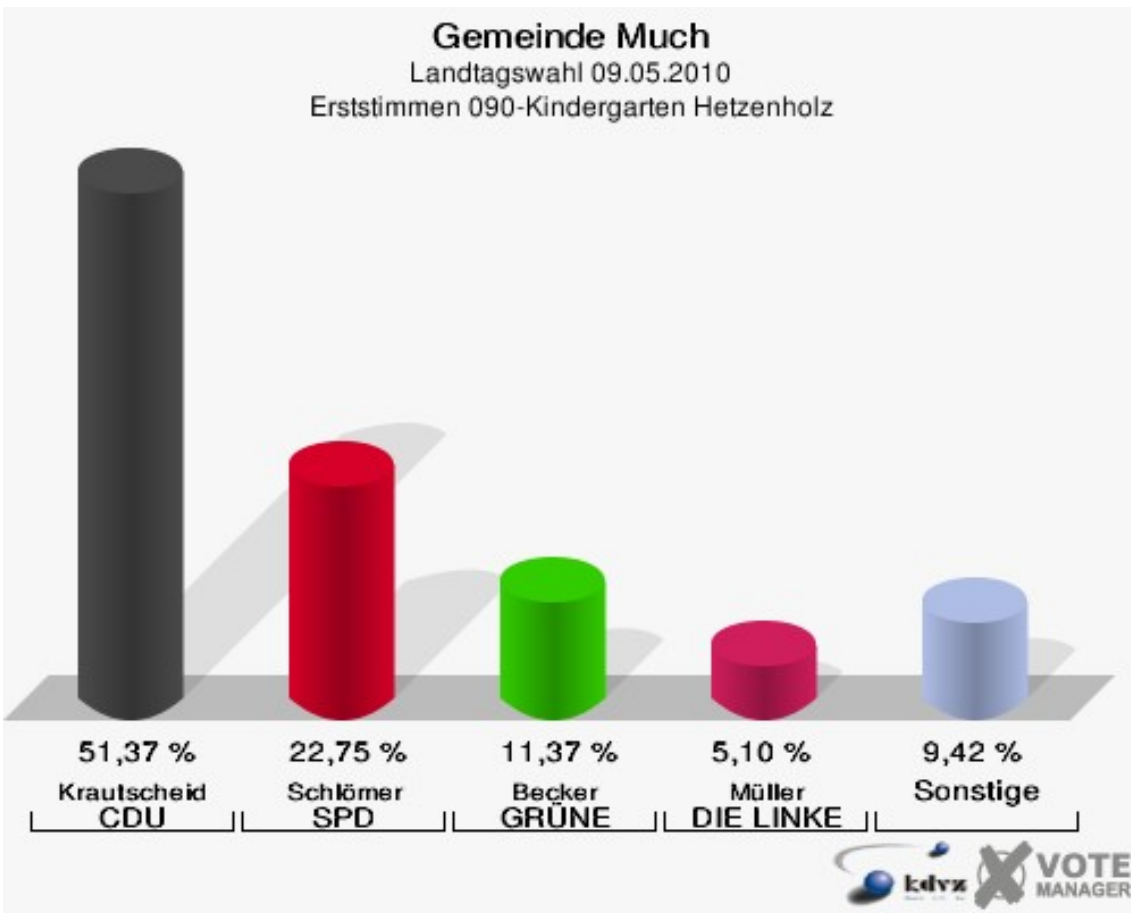


**Gemeinde Much**  
Landtagswahl 09.05.2010  
Wahlbeteiligung 080-Realschule Much

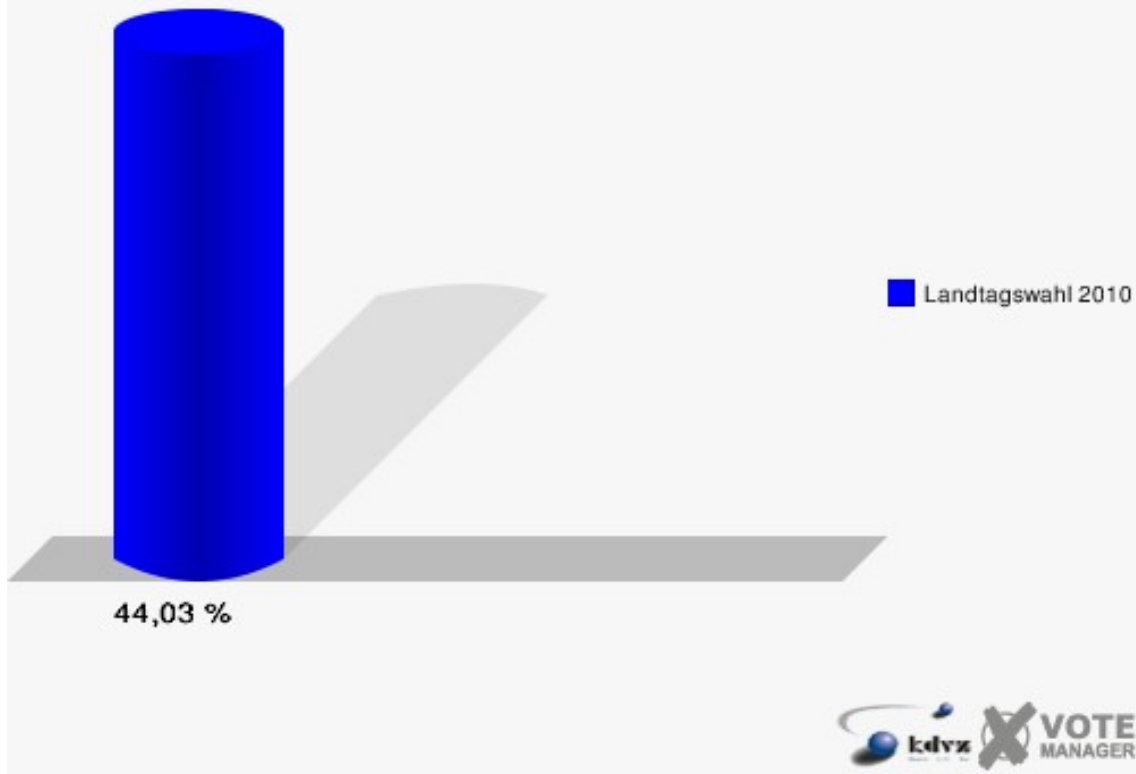


## 090-Kindergarten Hetzenholz

	Erststimmen		Zweitstimmen	
Wahlberechtigte	595		595	
Wähler/innen	262	44,03 %	262	44,03 %
ungültige Stimmen	7	2,67 %	2	0,76 %
gültige Stimmen	255	97,33 %	260	99,24 %
Krautscheid, CDU	131	51,37 %	111	42,69 %
Schlömer, SPD	58	22,75 %	54	20,77 %
Becker, GRÜNE	29	11,37 %	35	13,46 %
Hartmann, FDP	12	4,71 %	20	7,69 %
NPD	---	---	2	0,77 %
Müller, DIE LINKE	13	5,10 %	13	5,00 %
REP	---	---	3	1,15 %
ÖDP	---	---	0	0,00 %
BÜSO	---	---	0	0,00 %
PBC	---	---	2	0,77 %
Die Tierschutzpartei	---	---	1	0,38 %
FAMILIE	---	---	0	0,00 %
Die PARTEI	---	---	0	0,00 %
ZENTRUM	---	---	1	0,38 %
BGD	---	---	0	0,00 %
AUF	---	---	1	0,38 %
Brühl, PIRATEN	3	1,18 %	5	1,92 %
ddp	---	---	0	0,00 %
Freie Union	---	---	0	0,00 %
RENTNER	---	---	2	0,77 %
ter Schmitt, pro NRW	6	2,35 %	7	2,69 %
DIE VIOLETTEN	---	---	0	0,00 %
BIG	---	---	0	0,00 %
Oel, Volksabstimmung	3	1,18 %	3	1,15 %
FBI/ Freie Wähler	---	---	0	0,00 %



**Gemeinde Much**  
Landtagswahl 09.05.2010  
Wahlbeteiligung 090-Kindergarten Hetzenholz

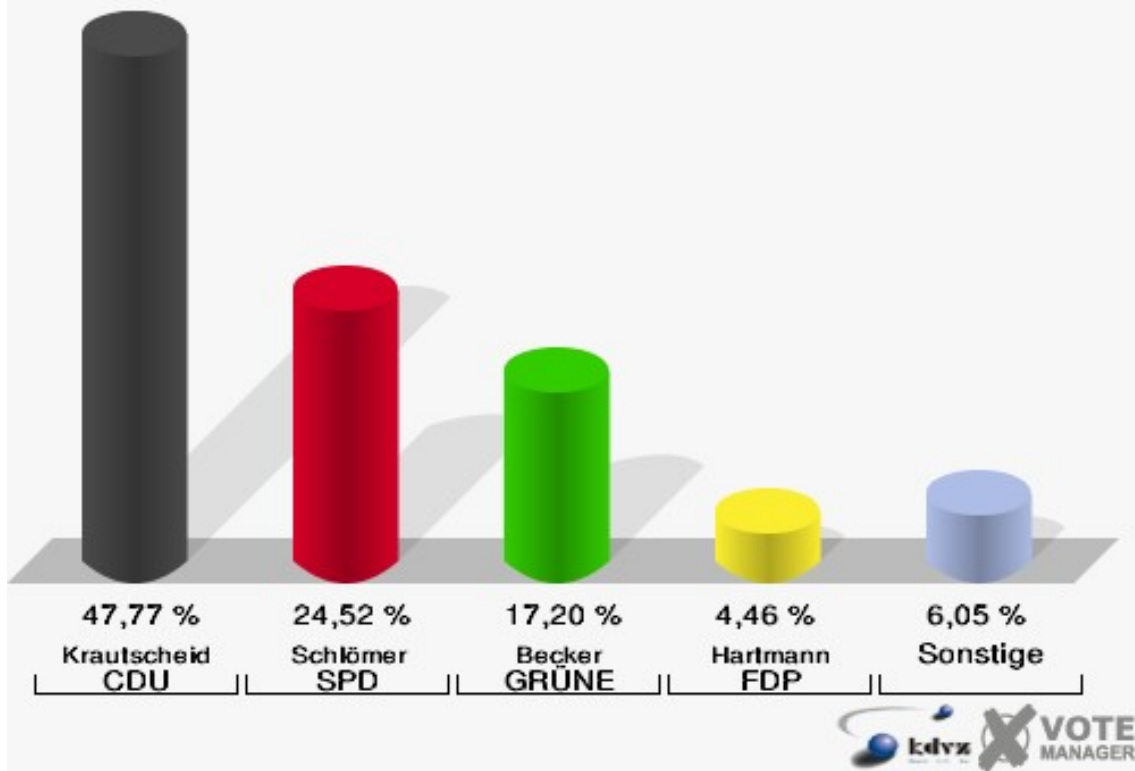




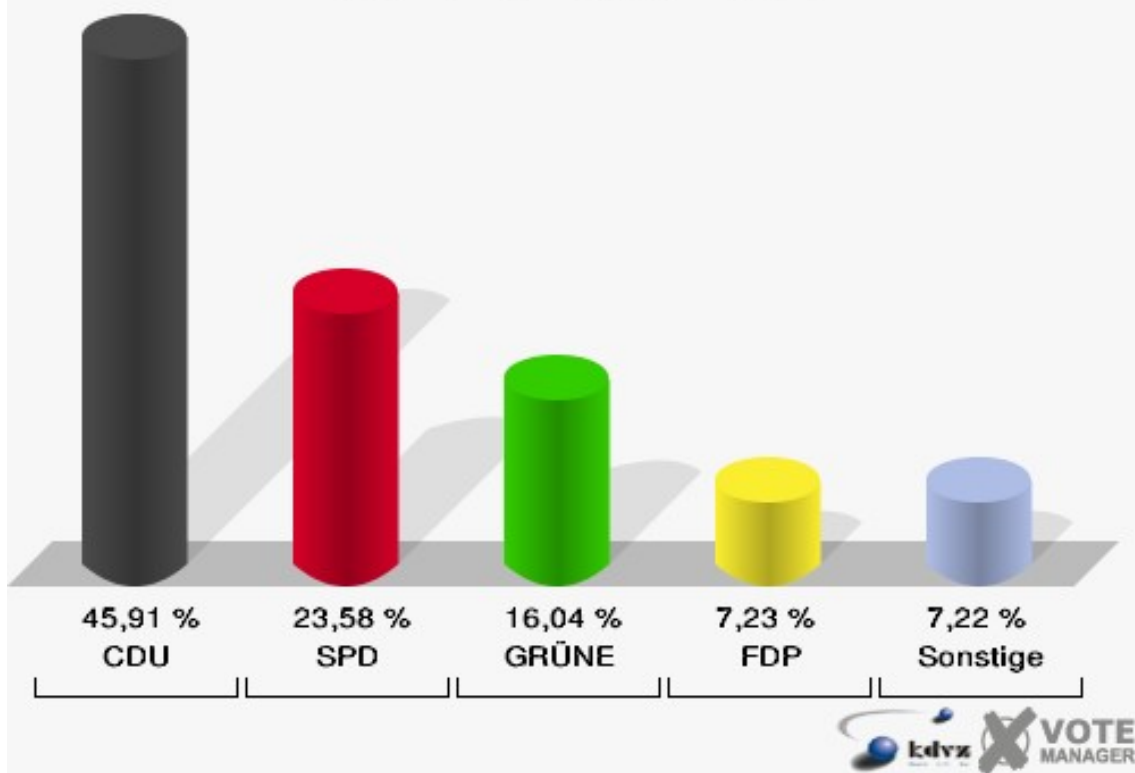
## 100-Kindergarten Hetzenholz

	Erststimmen		Zweitstimmen	
Wahlberechtigte	629		629	
Wähler/innen	318	50,56 %	318	50,56 %
ungültige Stimmen	4	1,26 %	0	0,00 %
gültige Stimmen	314	98,74 %	318	100,00 %
Krautscheid, CDU	150	47,77 %	146	45,91 %
Schlömer, SPD	77	24,52 %	75	23,58 %
Becker, GRÜNE	54	17,20 %	51	16,04 %
Hartmann, FDP	14	4,46 %	23	7,23 %
NPD	---	---	2	0,63 %
Müller, DIE LINKE	10	3,18 %	9	2,83 %
REP	---	---	0	0,00 %
ÖDP	---	---	0	0,00 %
BÜSO	---	---	0	0,00 %
PBC	---	---	0	0,00 %
Die Tierschutzpartei	---	---	3	0,94 %
FAMILIE	---	---	1	0,31 %
Die PARTEI	---	---	0	0,00 %
ZENTRUM	---	---	1	0,31 %
BGD	---	---	0	0,00 %
AUF	---	---	0	0,00 %
Brühl, PIRATEN	4	1,27 %	4	1,26 %
ddp	---	---	0	0,00 %
Freie Union	---	---	0	0,00 %
RENTNER	---	---	0	0,00 %
ter Schmitt, pro NRW	2	0,64 %	0	0,00 %
DIE VIOLETTEN	---	---	0	0,00 %
BIG	---	---	0	0,00 %
Oel, Volksabstimmung	3	0,96 %	2	0,63 %
FBI/ Freie Wähler	---	---	1	0,31 %

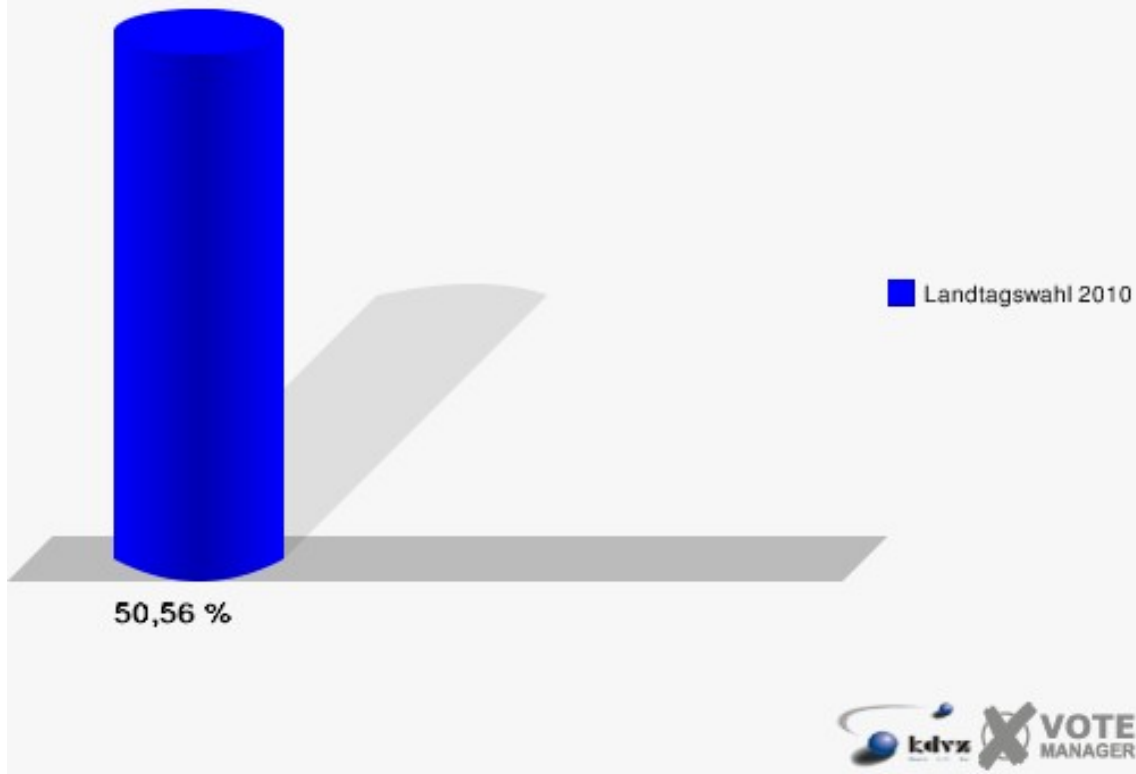
**Gemeinde Much**  
Landtagswahl 09.05.2010  
Erststimmen 100-Kindergarten Hetzenholz



**Gemeinde Much**  
Landtagswahl 09.05.2010  
Zweitstimmen 100-Kindergarten Hetzenholz

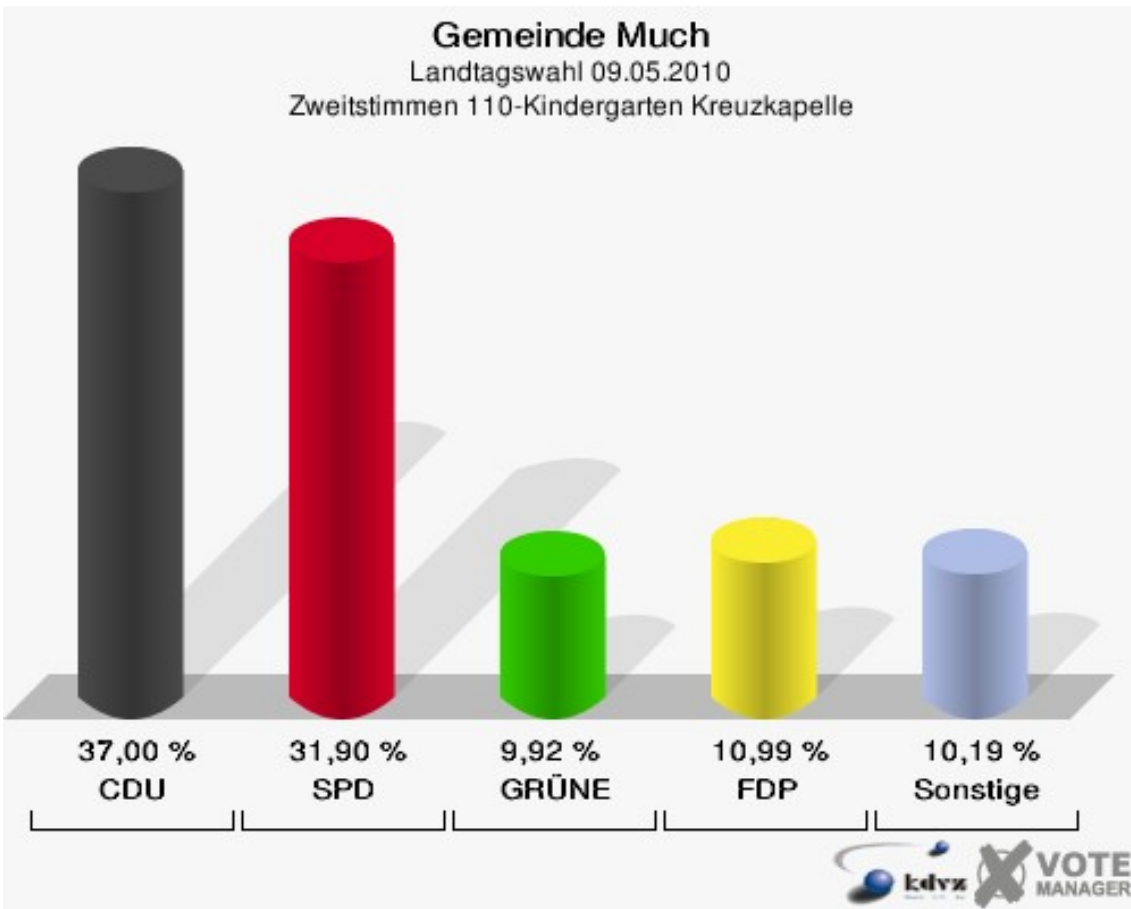
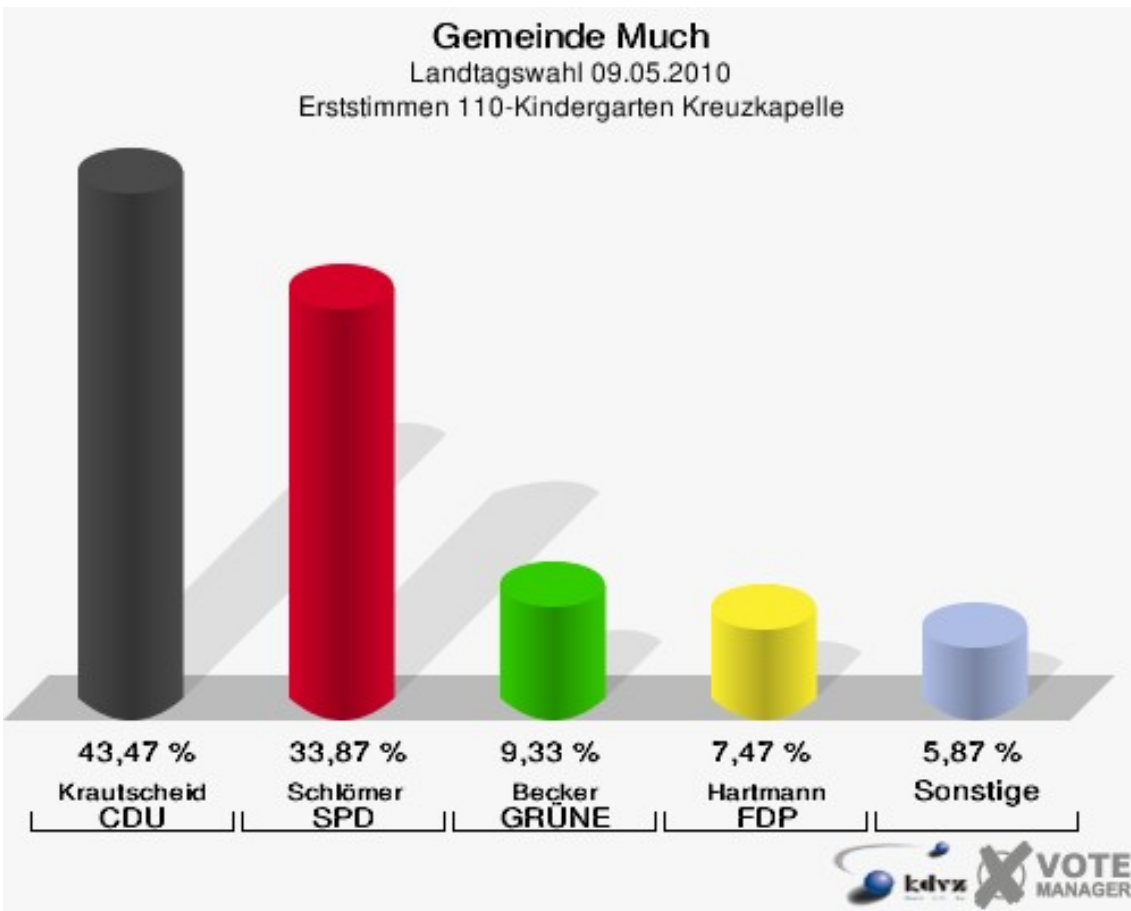


**Gemeinde Much**  
Landtagswahl 09.05.2010  
Wahlbeteiligung 100-Kindergarten Hetzenholz

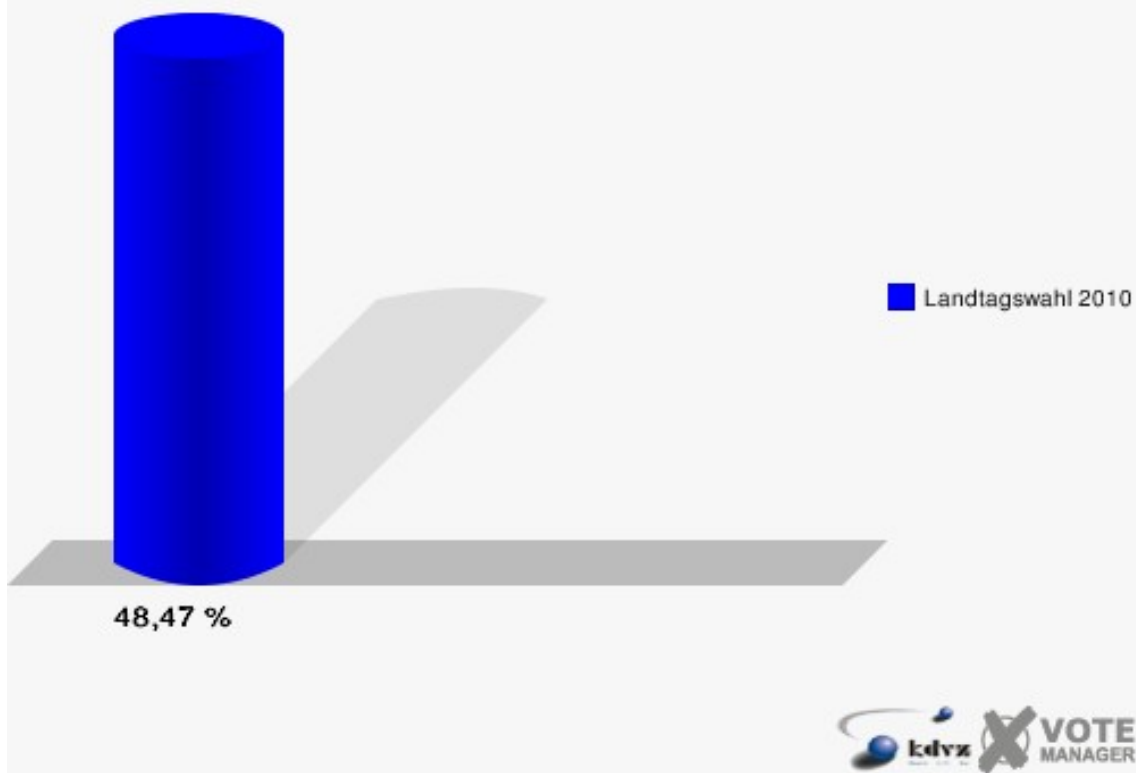


## 110-Kindergarten Kreuzkapelle

	Erststimmen		Zweitstimmen	
Wahlberechtigte	786		786	
Wähler/innen	381	48,47 %	381	48,47 %
ungültige Stimmen	6	1,57 %	8	2,10 %
gültige Stimmen	375	98,43 %	373	97,90 %
Krautscheid, CDU	163	43,47 %	138	37,00 %
Schlömer, SPD	127	33,87 %	119	31,90 %
Becker, GRÜNE	35	9,33 %	37	9,92 %
Hartmann, FDP	28	7,47 %	41	10,99 %
NPD	---	---	3	0,80 %
Müller, DIE LINKE	16	4,27 %	18	4,83 %
REP	---	---	1	0,27 %
ÖDP	---	---	0	0,00 %
BÜSO	---	---	0	0,00 %
PBC	---	---	1	0,27 %
Die Tierschutzpartei	---	---	6	1,61 %
FAMILIE	---	---	0	0,00 %
Die PARTEI	---	---	0	0,00 %
ZENTRUM	---	---	0	0,00 %
BGD	---	---	0	0,00 %
AUF	---	---	0	0,00 %
Brühl, PIRATEN	2	0,53 %	4	1,07 %
ddp	---	---	0	0,00 %
Freie Union	---	---	0	0,00 %
RENTNER	---	---	0	0,00 %
ter Schmitt, pro NRW	4	1,07 %	3	0,80 %
DIE VIOLETTEN	---	---	0	0,00 %
BIG	---	---	0	0,00 %
Oel, Volksabstimmung	0	0,00 %	1	0,27 %
FBI/ Freie Wähler	---	---	1	0,27 %

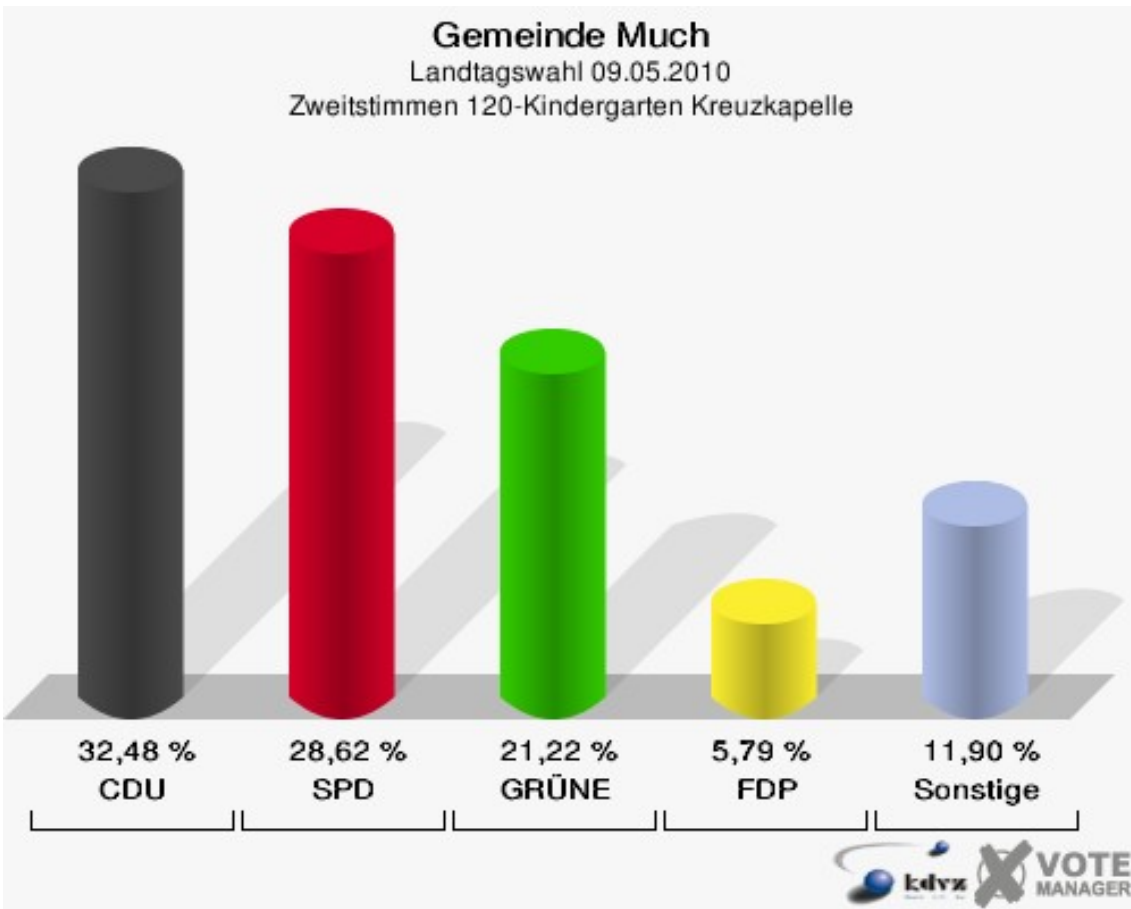
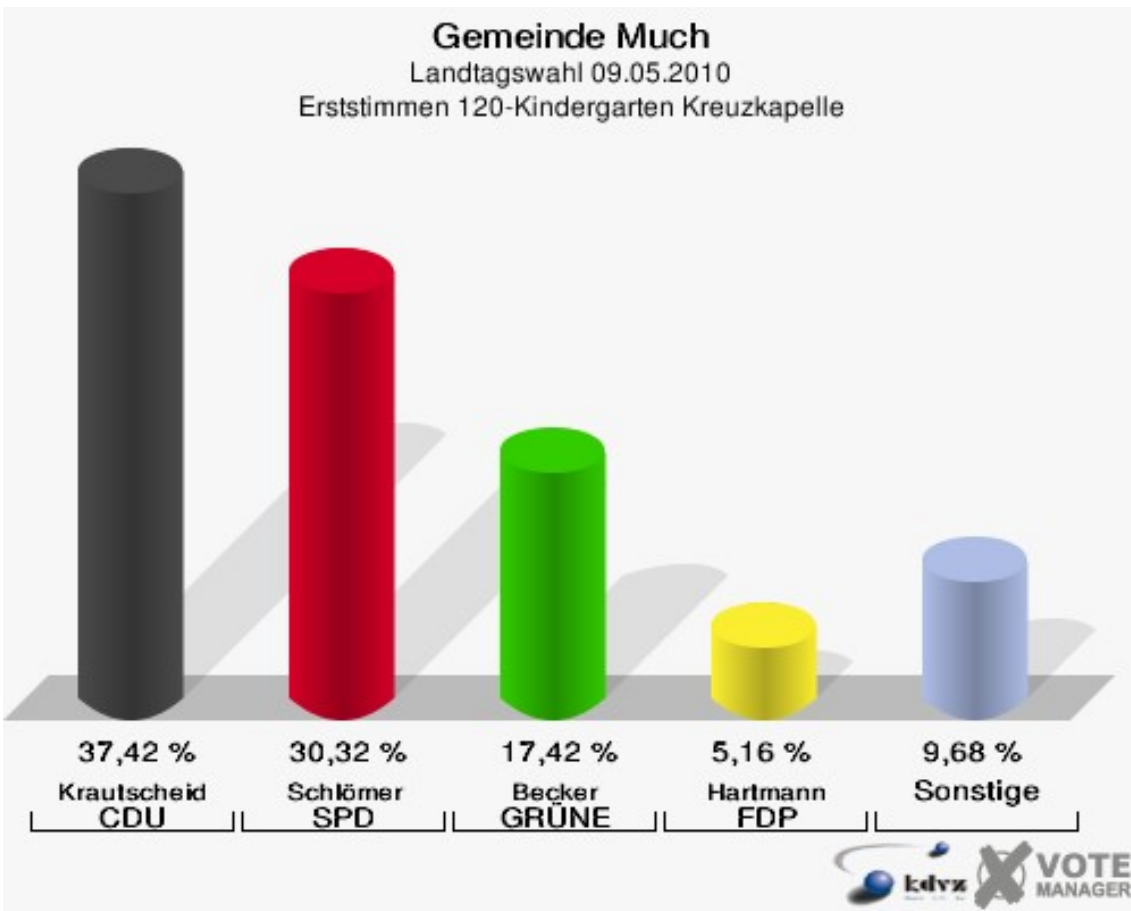


**Gemeinde Much**  
Landtagswahl 09.05.2010  
Wahlbeteiligung 110-Kindergarten Kreuzkapelle



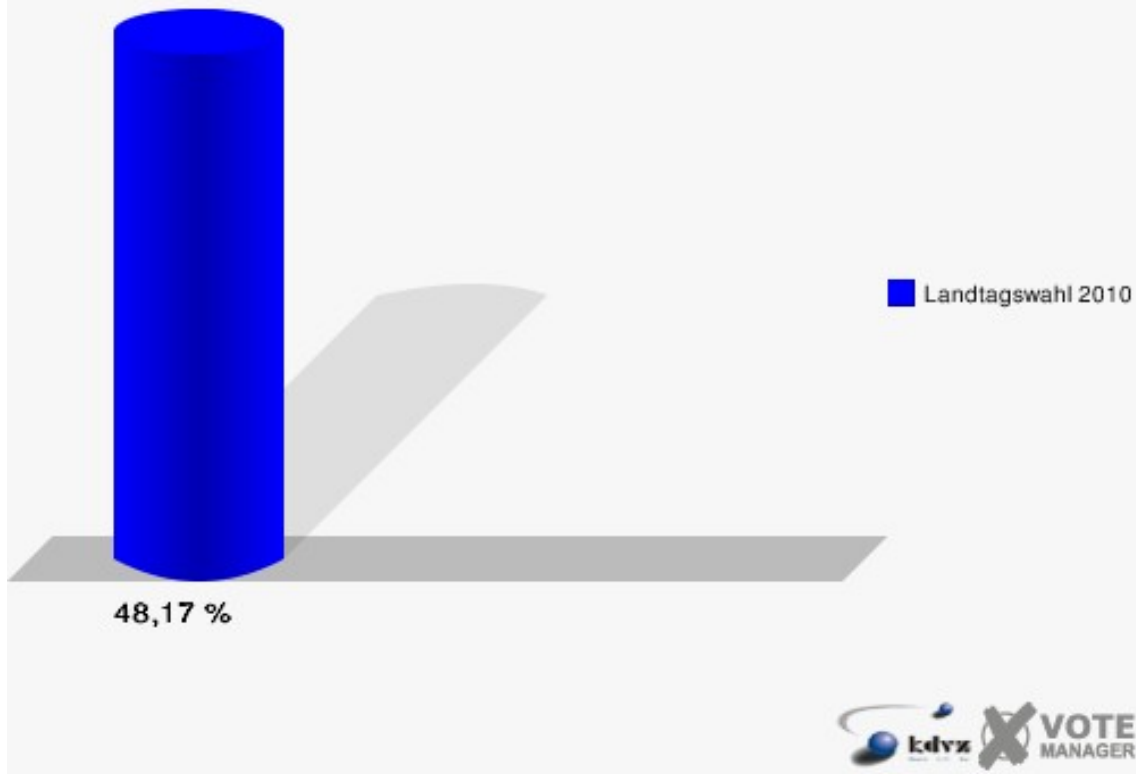
## 120-Kindergarten Kreuzkapelle

	Erststimmen		Zweitstimmen	
Wahlberechtigte	656		656	
Wähler/innen	316	48,17 %	316	48,17 %
ungültige Stimmen	6	1,90 %	5	1,58 %
gültige Stimmen	310	98,10 %	311	98,42 %
Krautscheid, CDU	116	37,42 %	101	32,48 %
Schlömer, SPD	94	30,32 %	89	28,62 %
Becker, GRÜNE	54	17,42 %	66	21,22 %
Hartmann, FDP	16	5,16 %	18	5,79 %
NPD	---	---	3	0,96 %
Müller, DIE LINKE	16	5,16 %	17	5,47 %
REP	---	---	0	0,00 %
ÖDP	---	---	0	0,00 %
BÜSO	---	---	0	0,00 %
PBC	---	---	0	0,00 %
Die Tierschutzpartei	---	---	2	0,64 %
FAMILIE	---	---	6	1,93 %
Die PARTEI	---	---	0	0,00 %
ZENTRUM	---	---	0	0,00 %
BGD	---	---	0	0,00 %
AUF	---	---	0	0,00 %
Brühl, PIRATEN	2	0,65 %	1	0,32 %
ddp	---	---	0	0,00 %
Freie Union	---	---	0	0,00 %
RENTNER	---	---	0	0,00 %
ter Schmitt, pro NRW	7	2,26 %	4	1,29 %
DIE VIOLETTEN	---	---	0	0,00 %
BIG	---	---	0	0,00 %
Oel, Volksabstimmung	5	1,61 %	4	1,29 %
FBI/ Freie Wähler	---	---	0	0,00 %



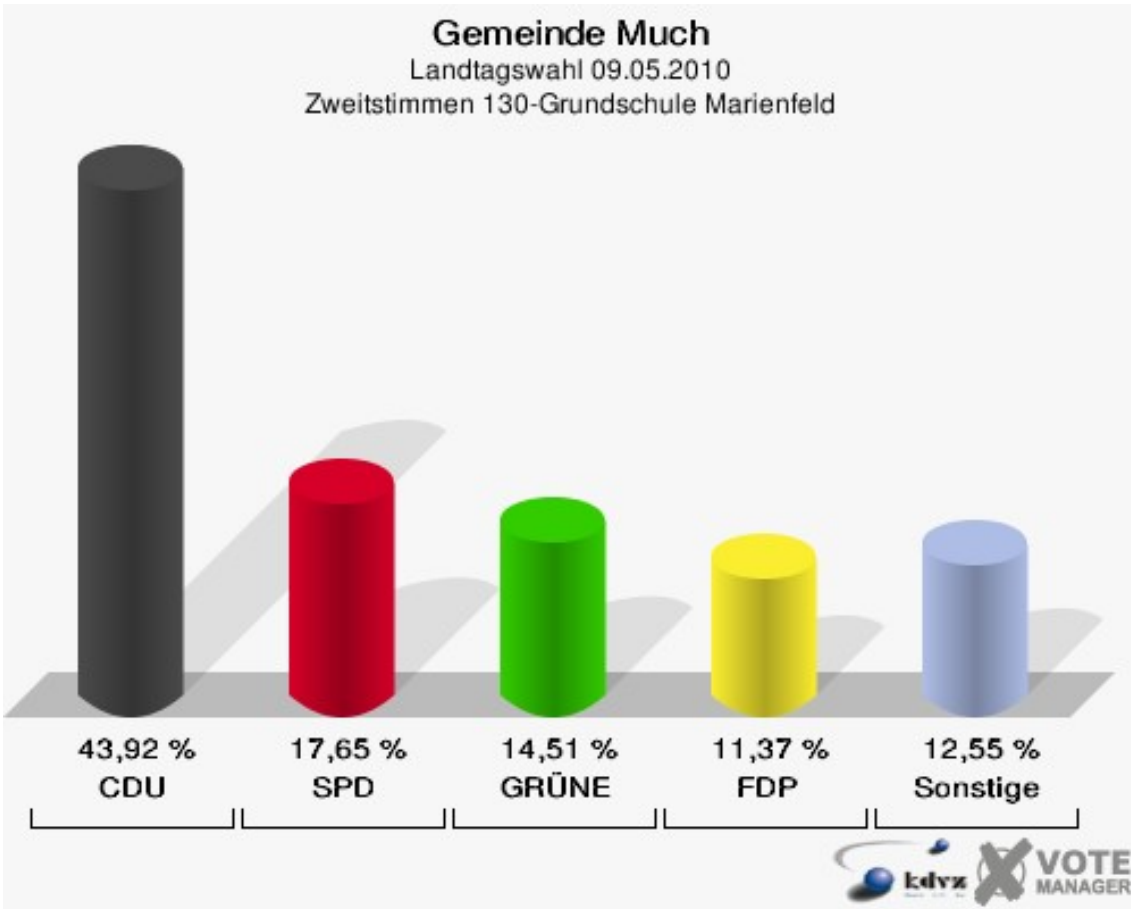
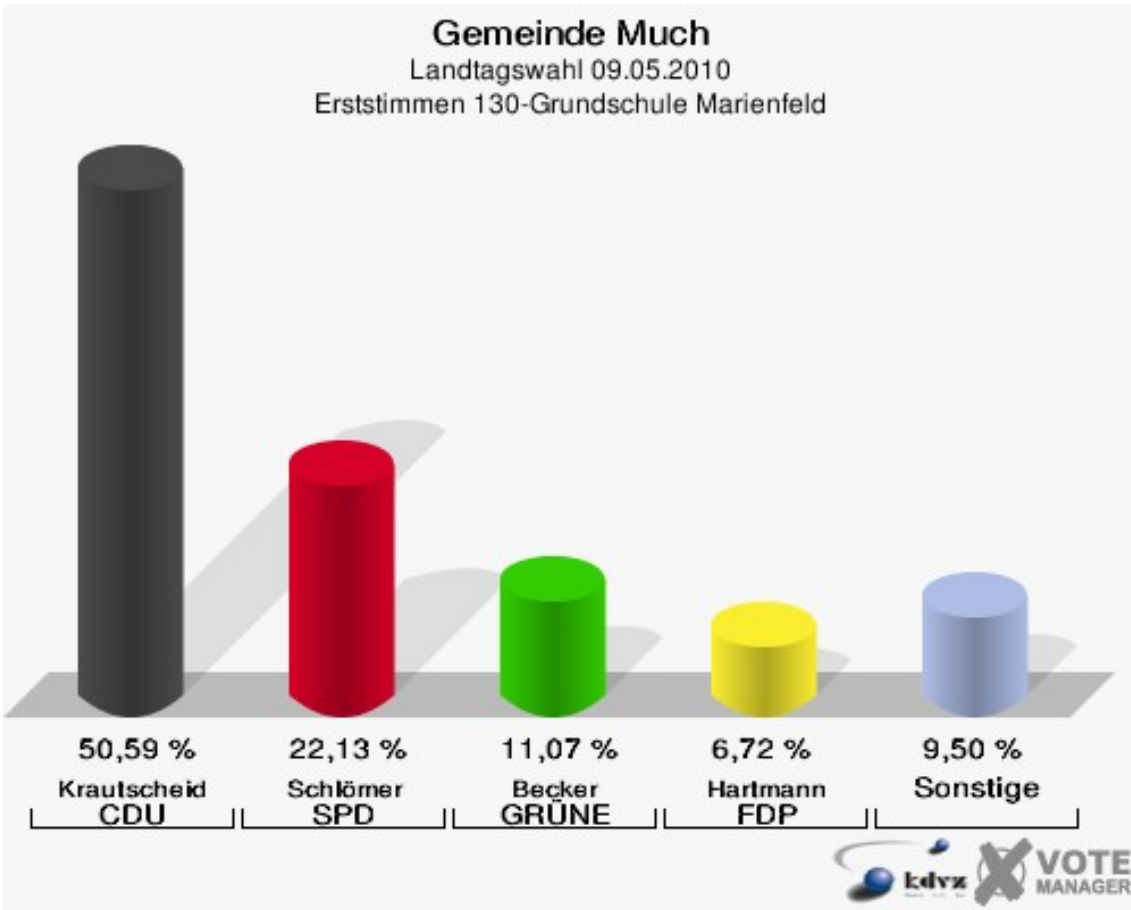


**Gemeinde Much**  
Landtagswahl 09.05.2010  
Wahlbeteiligung 120-Kindergarten Kreuzkapelle

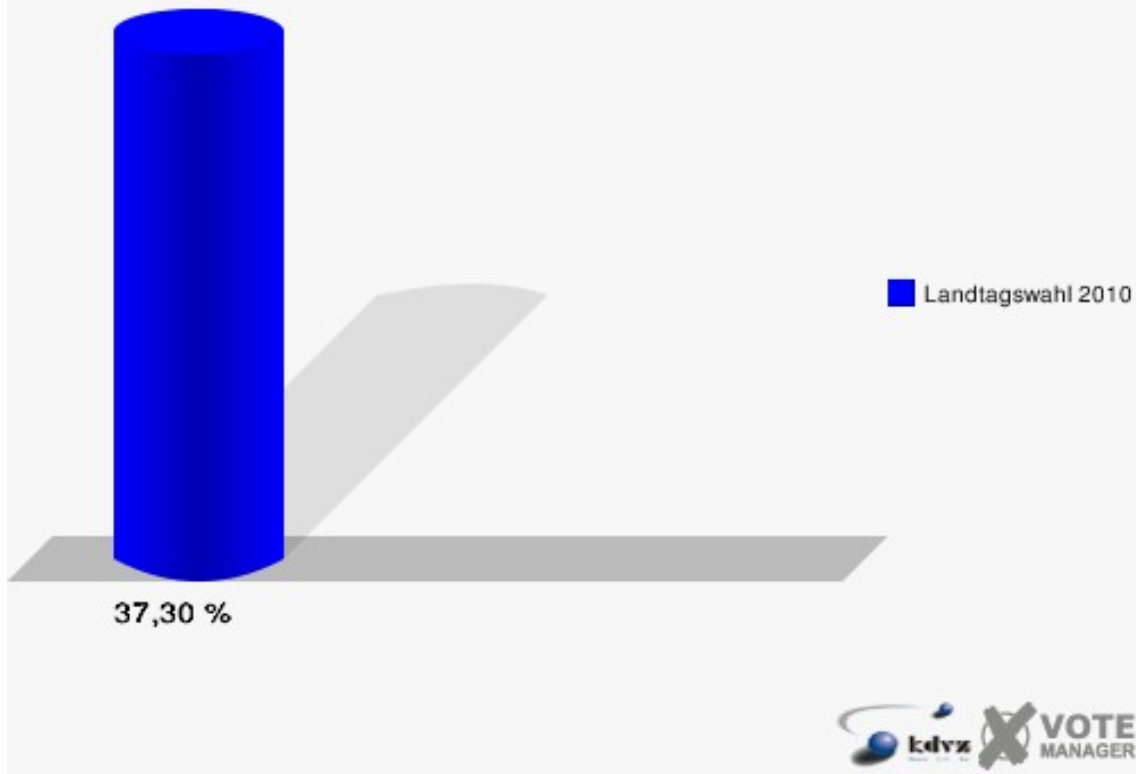


## 130-Grundschule Marienfeld

	Erststimmen		Zweitstimmen	
Wahlberechtigte	705		705	
Wähler/innen	263	37,30 %	263	37,30 %
ungültige Stimmen	10	3,80 %	8	3,04 %
gültige Stimmen	253	96,20 %	255	96,96 %
Krautscheid, CDU	128	50,59 %	112	43,92 %
Schlömer, SPD	56	22,13 %	45	17,65 %
Becker, GRÜNE	28	11,07 %	37	14,51 %
Hartmann, FDP	17	6,72 %	29	11,37 %
NPD	---	---	2	0,78 %
Müller, DIE LINKE	11	4,35 %	12	4,71 %
REP	---	---	0	0,00 %
ÖDP	---	---	0	0,00 %
BÜSO	---	---	0	0,00 %
PBC	---	---	0	0,00 %
Die Tierschutzpartei	---	---	0	0,00 %
FAMILIE	---	---	1	0,39 %
Die PARTEI	---	---	1	0,39 %
ZENTRUM	---	---	1	0,39 %
BGD	---	---	0	0,00 %
AUF	---	---	0	0,00 %
Brühl, PIRATEN	5	1,98 %	8	3,14 %
ddp	---	---	0	0,00 %
Freie Union	---	---	0	0,00 %
RENTNER	---	---	0	0,00 %
ter Schmitt, pro NRW	5	1,98 %	4	1,57 %
DIE VIOLETTEN	---	---	0	0,00 %
BIG	---	---	0	0,00 %
Oel, Volksabstimmung	3	1,19 %	3	1,18 %
FBI/ Freie Wähler	---	---	0	0,00 %

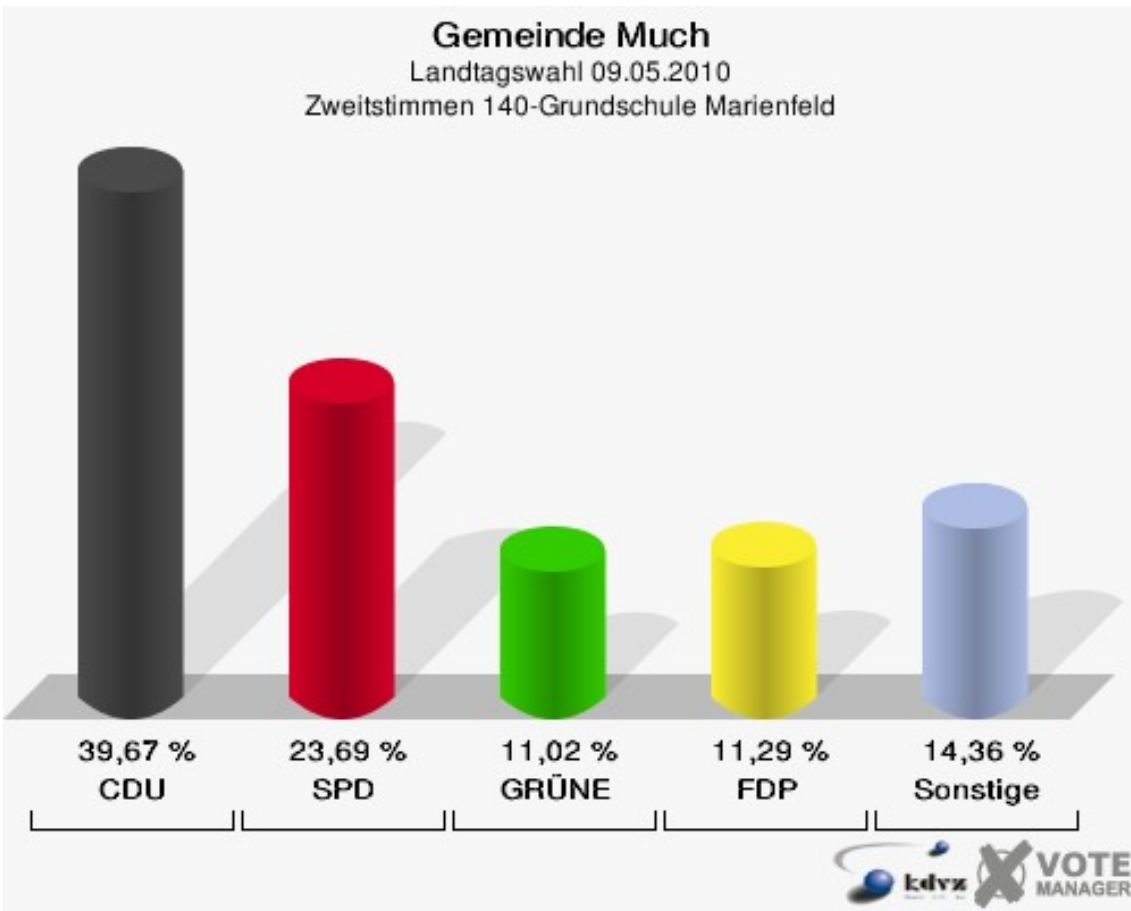
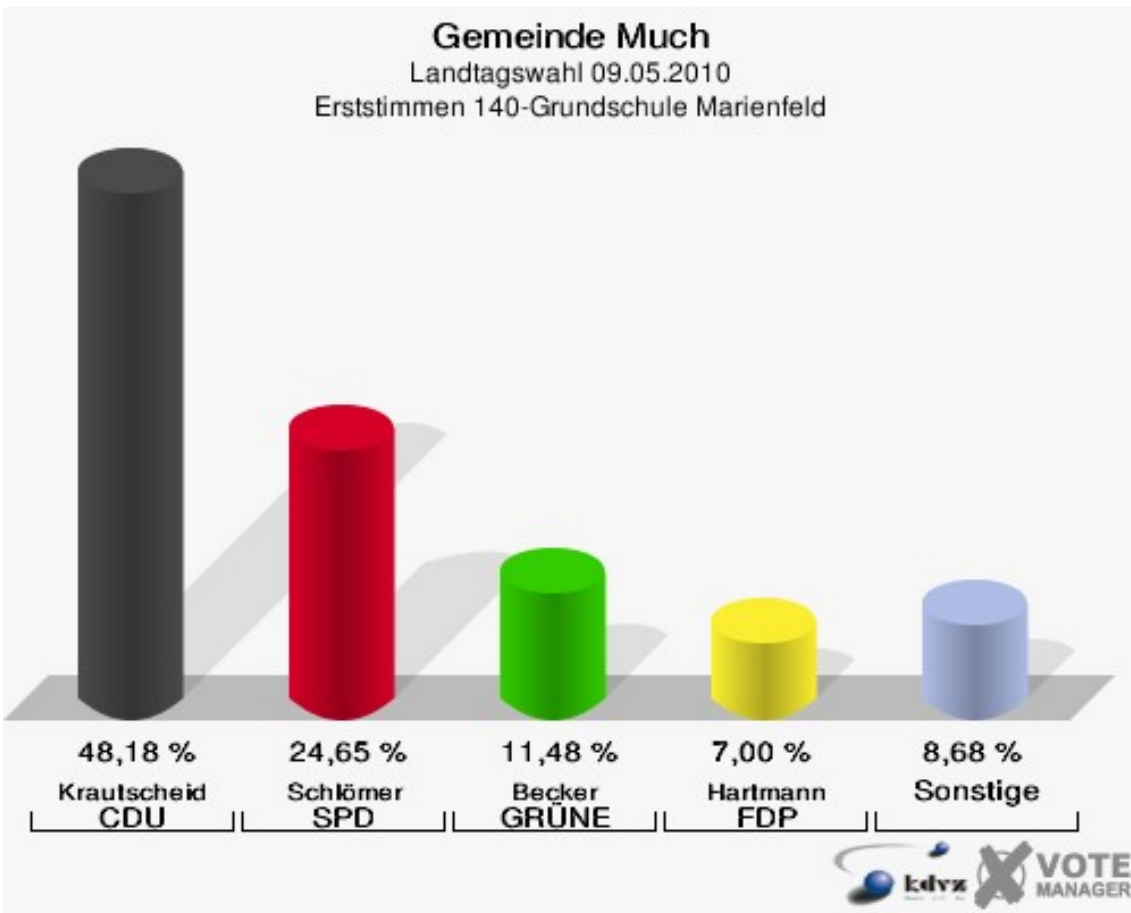


**Gemeinde Much**  
Landtagswahl 09.05.2010  
Wahlbeteiligung 130-Grundschule Marienfeld

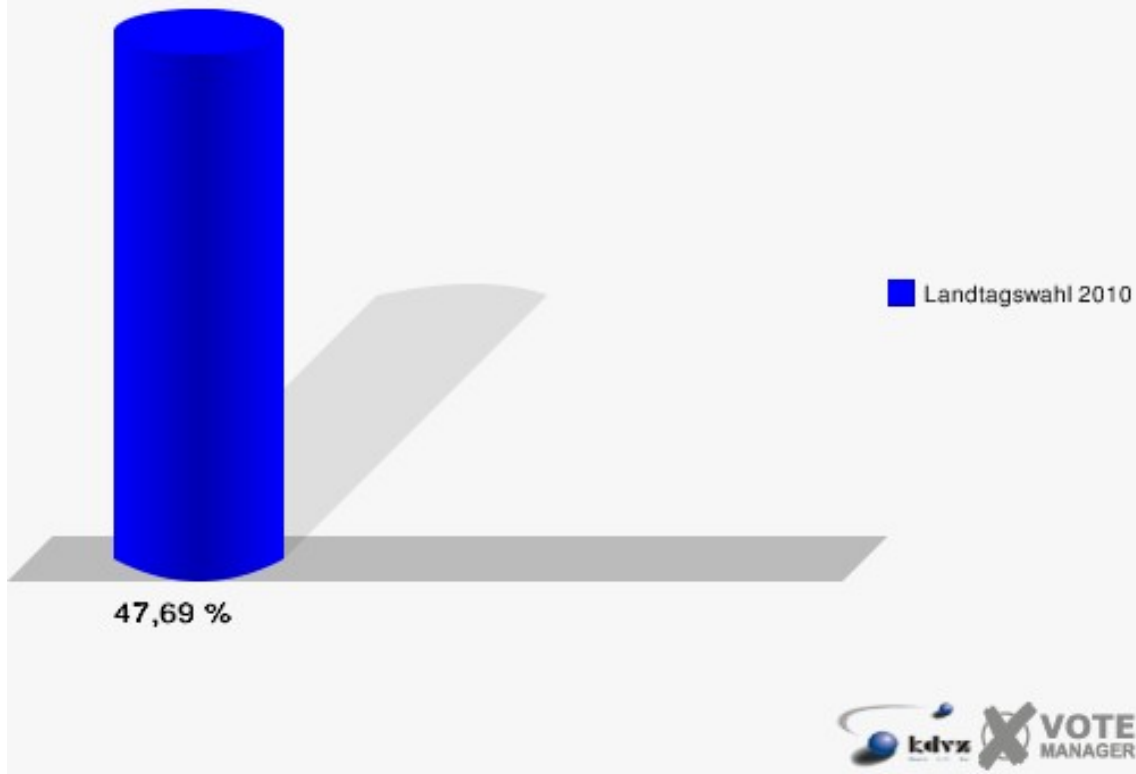


## 140-Grundschule Marienfeld

	Erststimmen		Zweitstimmen	
Wahlberechtigte	780		780	
Wähler/innen	372	47,69 %	372	47,69 %
ungültige Stimmen	15	4,03 %	9	2,42 %
gültige Stimmen	357	95,97 %	363	97,58 %
Krautscheid, CDU	172	48,18 %	144	39,67 %
Schlömer, SPD	88	24,65 %	86	23,69 %
Becker, GRÜNE	41	11,48 %	40	11,02 %
Hartmann, FDP	25	7,00 %	41	11,29 %
NPD	---	---	2	0,55 %
Müller, DIE LINKE	20	5,60 %	17	4,68 %
REP	---	---	1	0,28 %
ÖDP	---	---	1	0,28 %
BÜSO	---	---	0	0,00 %
PBC	---	---	1	0,28 %
Die Tierschutzpartei	---	---	2	0,55 %
FAMILIE	---	---	2	0,55 %
Die PARTEI	---	---	1	0,28 %
ZENTRUM	---	---	1	0,28 %
BGD	---	---	0	0,00 %
AUF	---	---	0	0,00 %
Brühl, PIRATEN	3	0,84 %	7	1,93 %
ddp	---	---	0	0,00 %
Freie Union	---	---	0	0,00 %
RENTNER	---	---	1	0,28 %
ter Schmitt, pro NRW	5	1,40 %	12	3,31 %
DIE VIOLETTEN	---	---	1	0,28 %
BIG	---	---	0	0,00 %
Oel, Volksabstimmung	3	0,84 %	3	0,83 %
FBI/ Freie Wähler	---	---	0	0,00 %



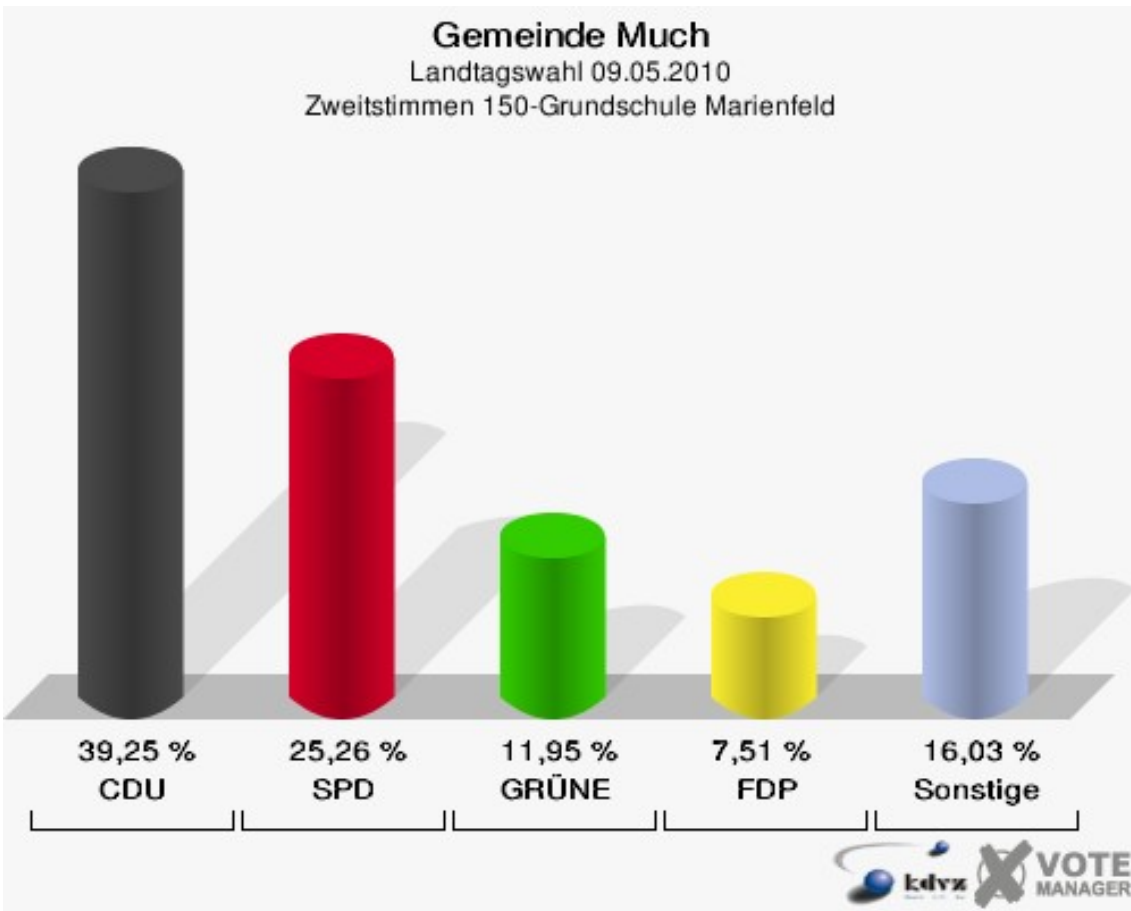
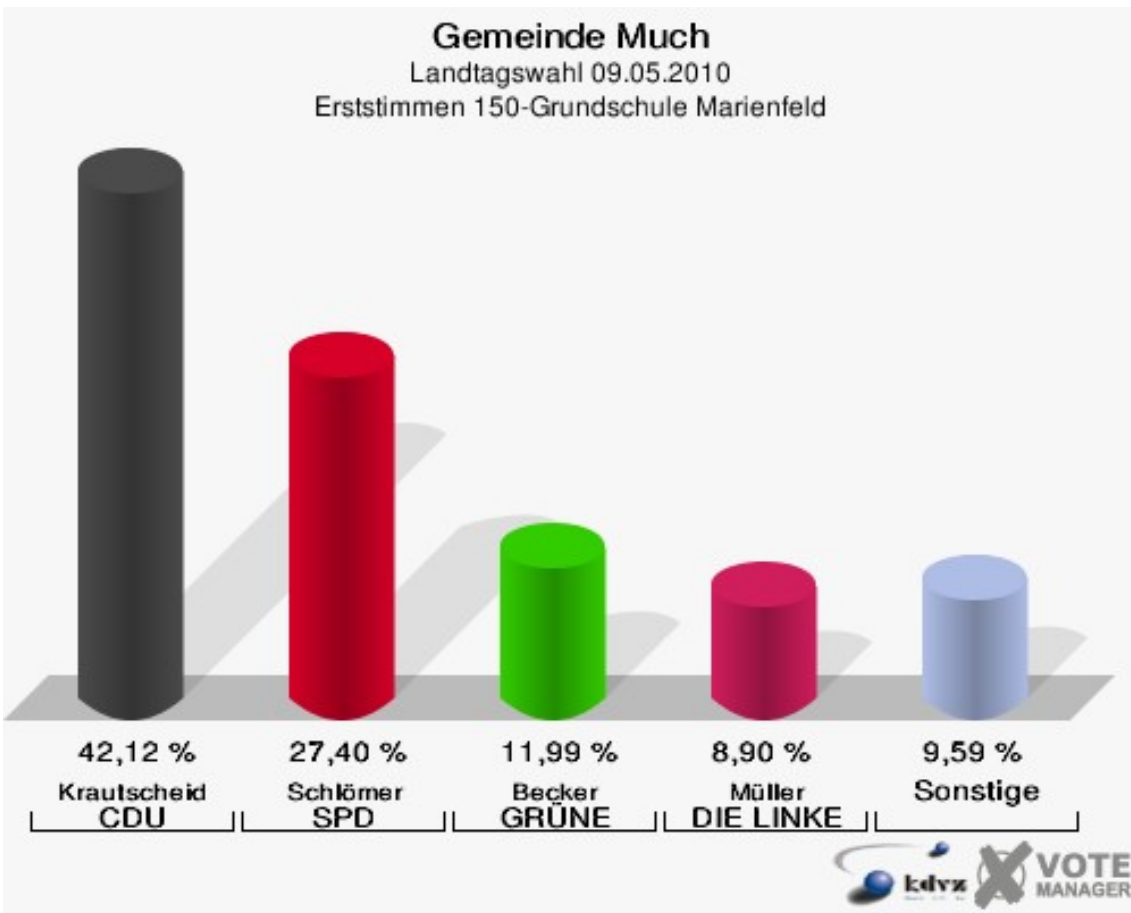
**Gemeinde Much**  
Landtagswahl 09.05.2010  
Wahlbeteiligung 140-Grundschule Marienfeld



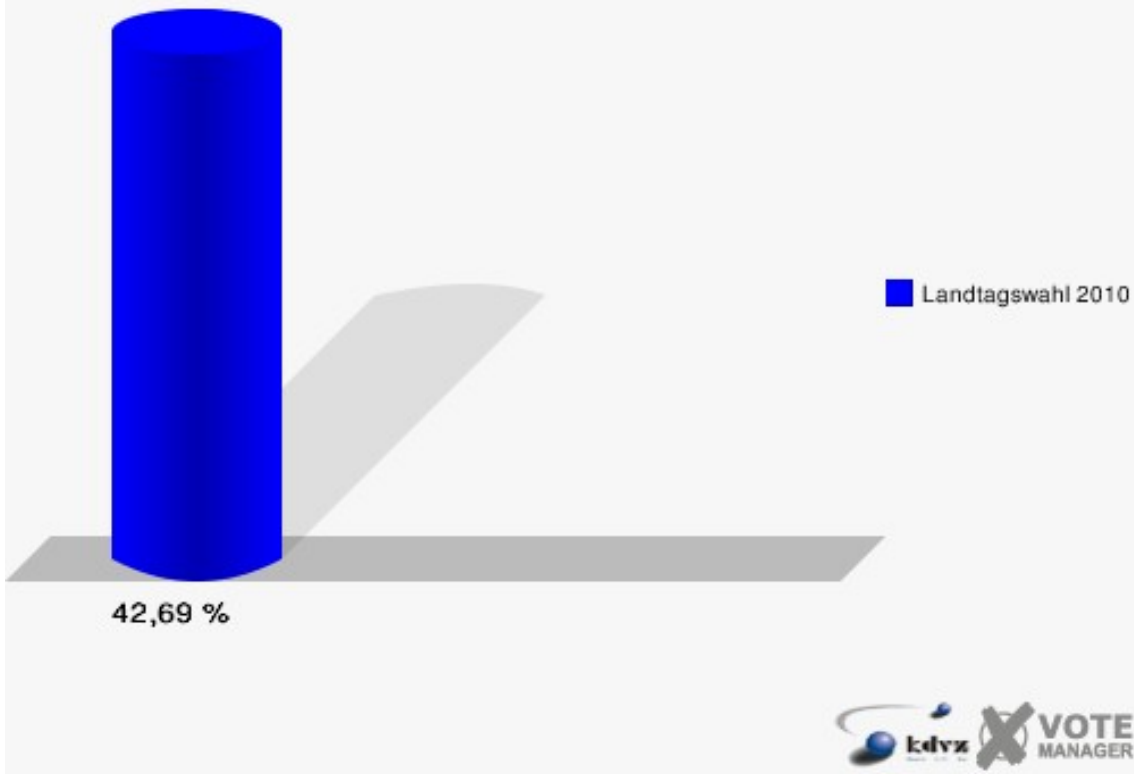
## 150-Grundschule Marienfeld

	Erststimmen		Zweitstimmen	
Wahlberechtigte	698		698	
Wähler/innen	298	42,69 %	298	42,69 %
ungültige Stimmen	6	2,01 %	5	1,68 %
gültige Stimmen	292	97,99 %	293	98,32 %
Krautscheid, CDU	123	42,12 %	115	39,25 %
Schlömer, SPD	80	27,40 %	74	25,26 %
Becker, GRÜNE	35	11,99 %	35	11,95 %
Hartmann, FDP	15	5,14 %	22	7,51 %
NPD	---	---	3	1,02 %
Müller, DIE LINKE	26	8,90 %	22	7,51 %
REP	---	---	1	0,34 %
ÖDP	---	---	0	0,00 %
BÜSO	---	---	0	0,00 %
PBC	---	---	1	0,34 %
Die Tierschutzpartei	---	---	2	0,68 %
FAMILIE	---	---	2	0,68 %
Die PARTEI	---	---	1	0,34 %
ZENTRUM	---	---	0	0,00 %
BGD	---	---	0	0,00 %
AUF	---	---	0	0,00 %
Brühl, PIRATEN	6	2,05 %	7	2,39 %
ddp	---	---	0	0,00 %
Freie Union	---	---	0	0,00 %
RENTNER	---	---	1	0,34 %
ter Schmitt, pro NRW	0	0,00 %	0	0,00 %
DIE VIOLETTEN	---	---	0	0,00 %
BIG	---	---	0	0,00 %
Oel, Volksabstimmung	7	2,40 %	6	2,05 %
FBI/ Freie Wähler	---	---	1	0,34 %



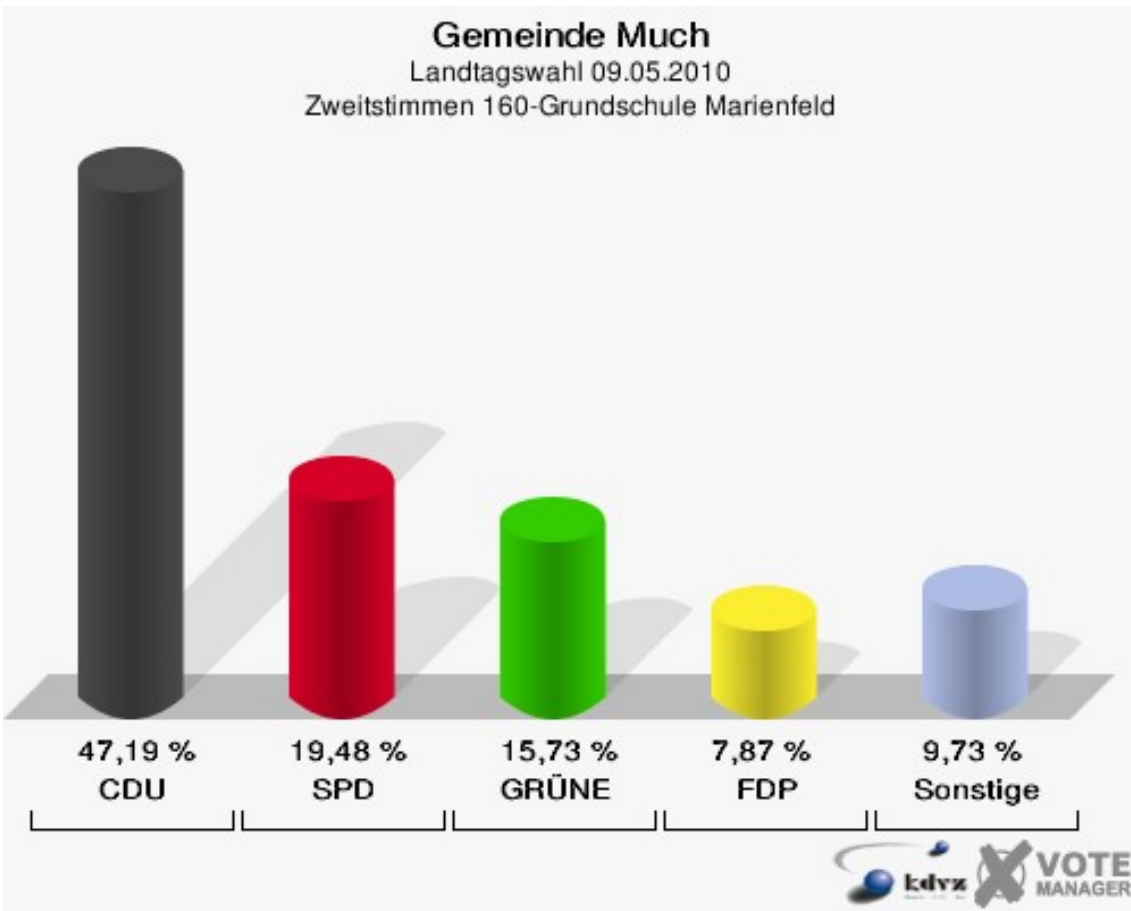
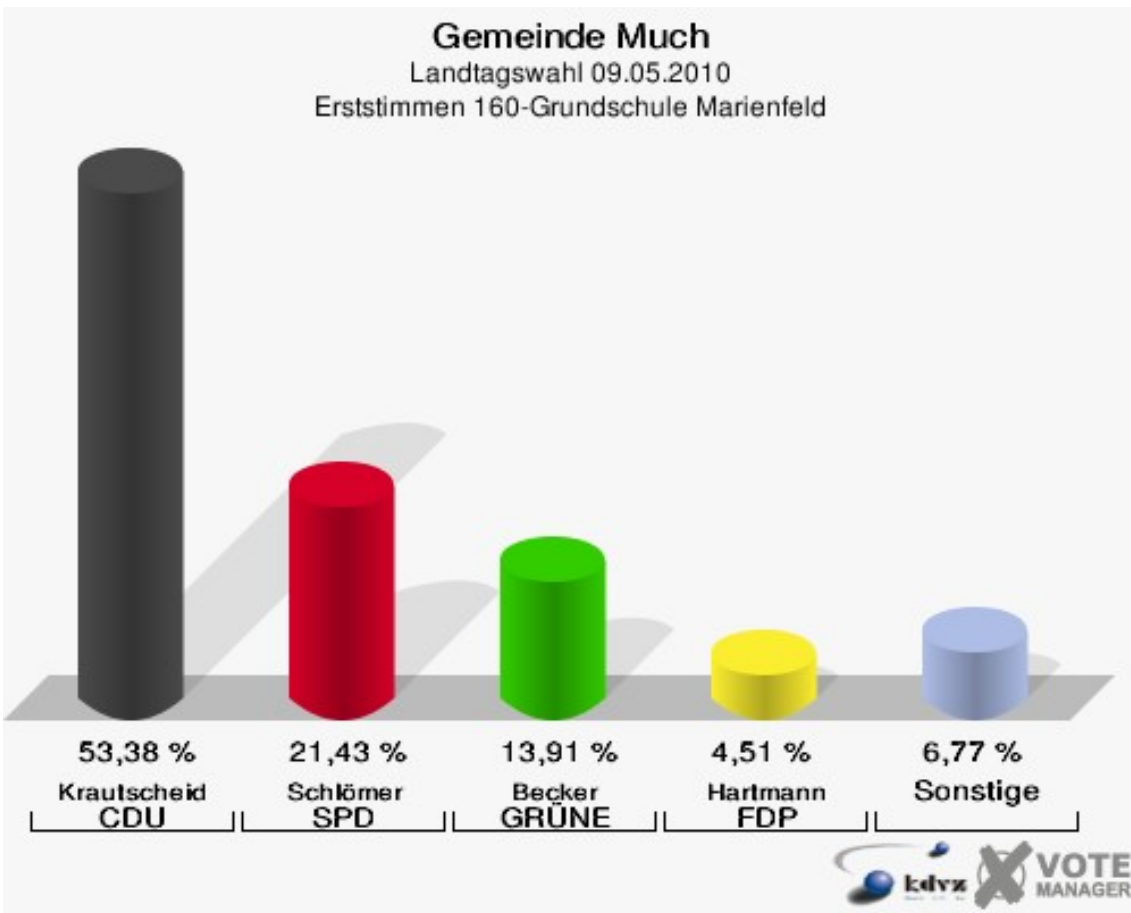


**Gemeinde Much**  
Landtagswahl 09.05.2010  
Wahlbeteiligung 150-Grundschule Marienfeld

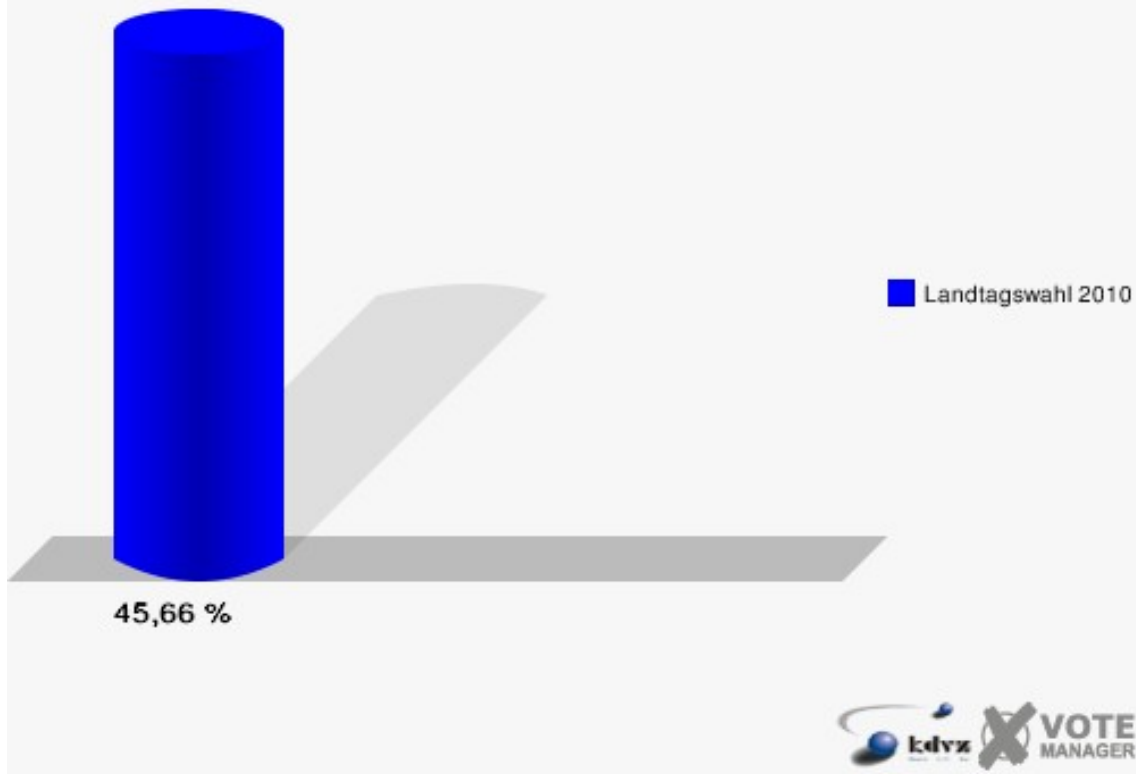


## 160-Grundschule Marienfeld

	Erststimmen		Zweitstimmen	
Wahlberechtigte	587		587	
Wähler/innen	268	45,66 %	268	45,66 %
ungültige Stimmen	2	0,75 %	1	0,37 %
gültige Stimmen	266	99,25 %	267	99,63 %
Krautscheid, CDU	142	53,38 %	126	47,19 %
Schlömer, SPD	57	21,43 %	52	19,48 %
Becker, GRÜNE	37	13,91 %	42	15,73 %
Hartmann, FDP	12	4,51 %	21	7,87 %
NPD	---	---	0	0,00 %
Müller, DIE LINKE	12	4,51 %	13	4,87 %
REP	---	---	0	0,00 %
ÖDP	---	---	0	0,00 %
BÜSO	---	---	0	0,00 %
PBC	---	---	0	0,00 %
Die Tierschutzpartei	---	---	3	1,12 %
FAMILIE	---	---	2	0,75 %
Die PARTEI	---	---	2	0,75 %
ZENTRUM	---	---	0	0,00 %
BGD	---	---	0	0,00 %
AUF	---	---	0	0,00 %
Brühl, PIRATEN	3	1,13 %	3	1,12 %
ddp	---	---	0	0,00 %
Freie Union	---	---	0	0,00 %
RENTNER	---	---	1	0,37 %
ter Schmitt, pro NRW	0	0,00 %	0	0,00 %
DIE VIOLETTEN	---	---	0	0,00 %
BIG	---	---	0	0,00 %
Oel, Volksabstimmung	3	1,13 %	2	0,75 %
FBI/ Freie Wähler	---	---	0	0,00 %

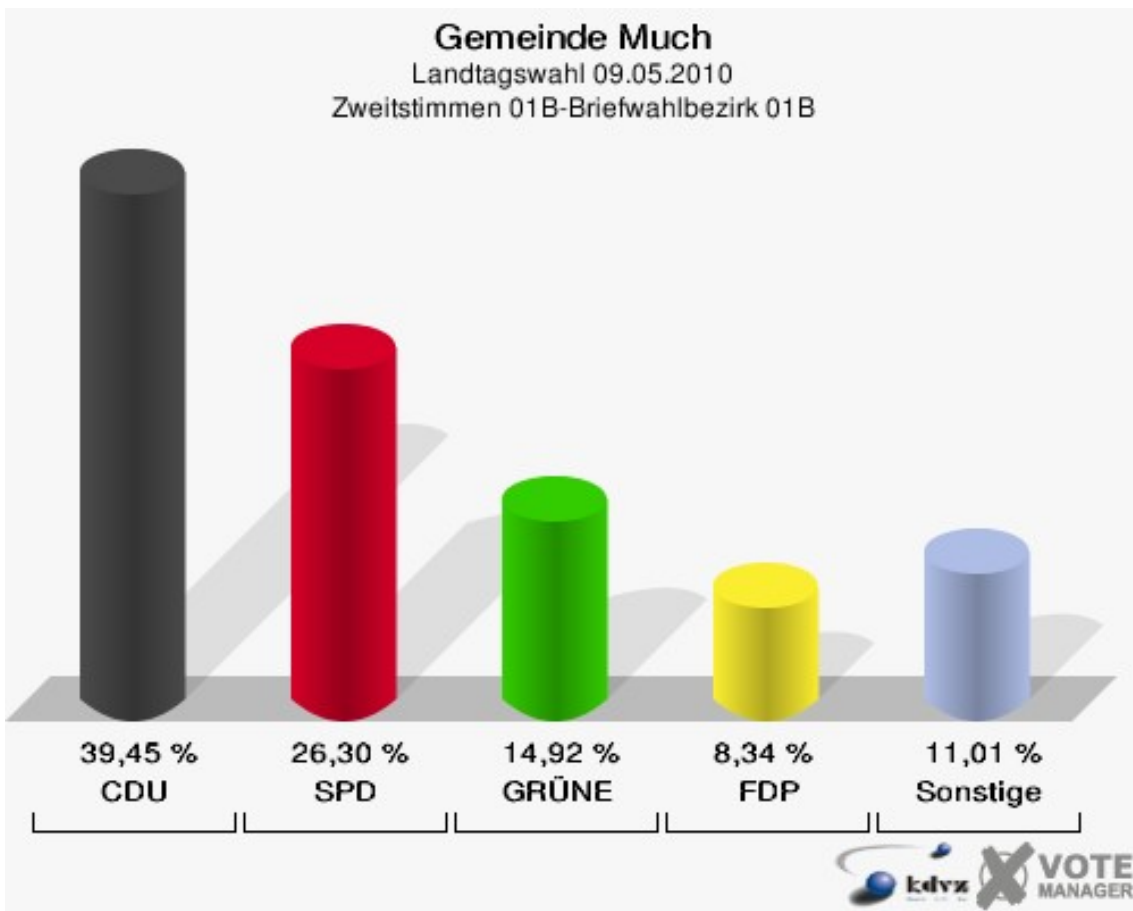
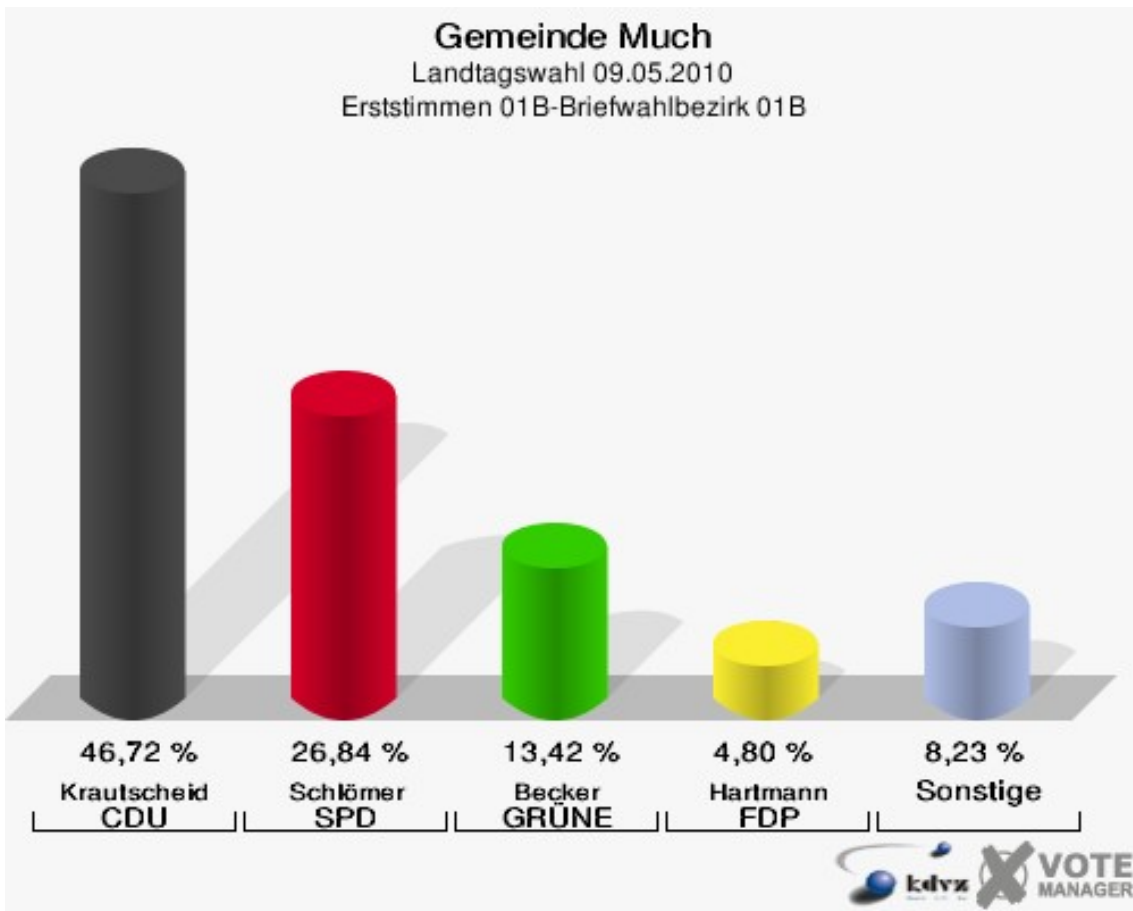


**Gemeinde Much**  
Landtagswahl 09.05.2010  
Wahlbeteiligung 160-Grundschule Marienfeld



## 01B-Briefwahlbezirk 01B

	Erststimmen		Zweitstimmen	
Wähler/innen	1.037		1.037	
ungültige Stimmen	16	1,54 %	18	1,74 %
gültige Stimmen	1.021	98,46 %	1.019	98,26 %
Krautscheid, CDU	477	46,72 %	402	39,45 %
Schlömer, SPD	274	26,84 %	268	26,30 %
Becker, GRÜNE	137	13,42 %	152	14,92 %
Hartmann, FDP	49	4,80 %	85	8,34 %
NPD	---	---	11	1,08 %
Müller, DIE LINKE	38	3,72 %	39	3,83 %
REP	---	---	0	0,00 %
ÖDP	---	---	0	0,00 %
BÜSO	---	---	0	0,00 %
PBC	---	---	1	0,10 %
Die Tierschutzpartei	---	---	10	0,98 %
FAMILIE	---	---	3	0,29 %
Die PARTEI	---	---	0	0,00 %
ZENTRUM	---	---	1	0,10 %
BGD	---	---	0	0,00 %
AUF	---	---	0	0,00 %
Brühl, PIRATEN	12	1,18 %	13	1,28 %
ddp	---	---	1	0,10 %
Freie Union	---	---	1	0,10 %
RENTNER	---	---	8	0,79 %
ter Schmitt, pro NRW	16	1,57 %	10	0,98 %
DIE VIOLETTEN	---	---	1	0,10 %
BIG	---	---	0	0,00 %
Oel, Volksabstimmung	18	1,76 %	13	1,28 %
FBI/ Freie Wähler	---	---	0	0,00 %

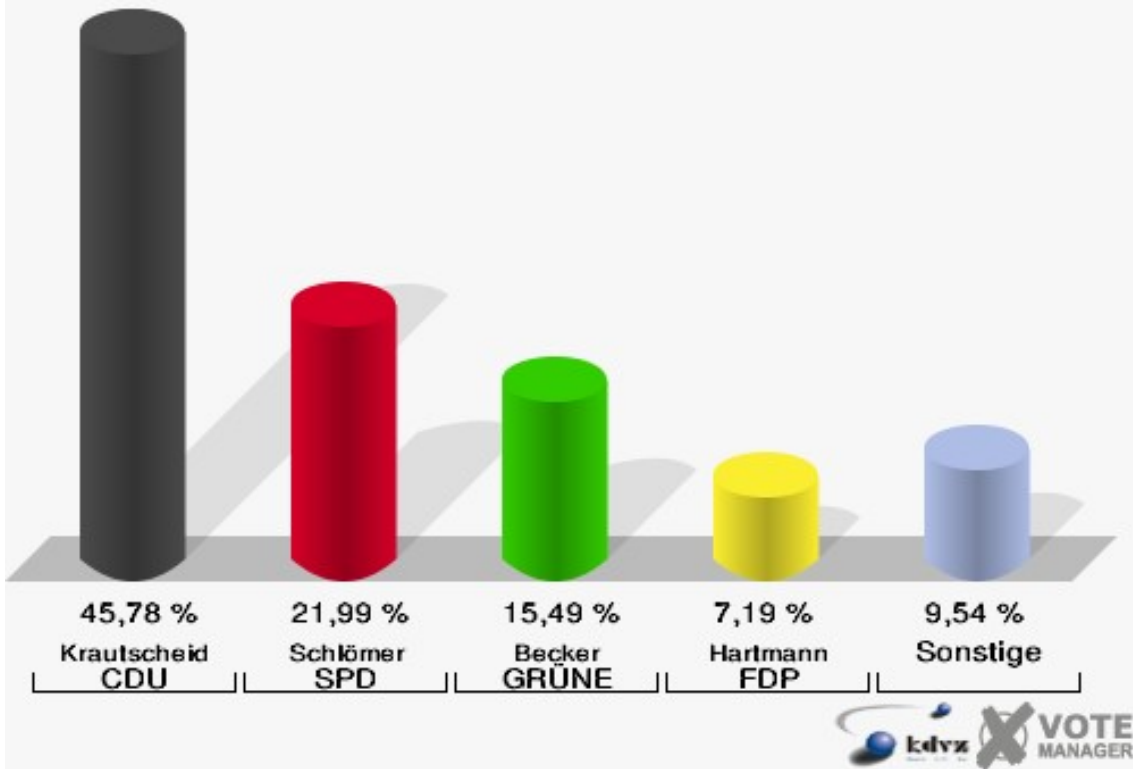


## 02B-Briefwahlbezirk 02B

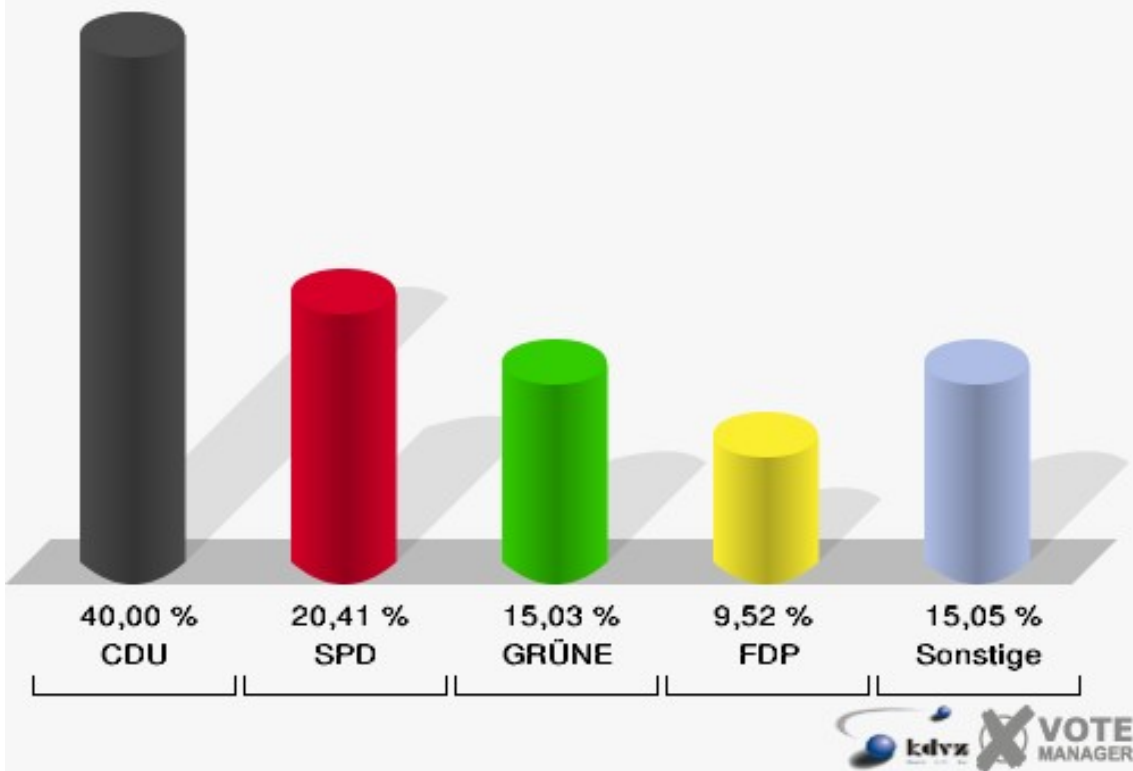
	Erststimmen		Zweitstimmen	
Wähler/innen	728		728	
ungültige Stimmen	5	0,69 %	3	0,41 %
gültige Stimmen	723	99,31 %	725	99,59 %
Krautscheid, CDU	331	45,78 %	290	40,00 %
Schlömer, SPD	159	21,99 %	148	20,41 %
Becker, GRÜNE	112	15,49 %	109	15,03 %
Hartmann, FDP	52	7,19 %	69	9,52 %
NPD	---	---	7	0,97 %
Müller, DIE LINKE	41	5,67 %	48	6,62 %
REP	---	---	1	0,14 %
ÖDP	---	---	1	0,14 %
BÜSO	---	---	0	0,00 %
PBC	---	---	0	0,00 %
Die Tierschutzpartei	---	---	8	1,10 %
FAMILIE	---	---	4	0,55 %
Die PARTEI	---	---	2	0,28 %
ZENTRUM	---	---	0	0,00 %
BGD	---	---	0	0,00 %
AUF	---	---	0	0,00 %
Brühl, PIRATEN	11	1,52 %	11	1,52 %
ddp	---	---	1	0,14 %
Freie Union	---	---	0	0,00 %
RENTNER	---	---	3	0,41 %
ter Schmitt, pro NRW	10	1,38 %	11	1,52 %
DIE VIOLETTEN	---	---	0	0,00 %
BIG	---	---	1	0,14 %
Oel, Volksabstimmung	7	0,97 %	11	1,52 %
FBI/ Freie Wähler	---	---	0	0,00 %



**Gemeinde Much**  
Landtagswahl 09.05.2010  
Erststimmen 02B-Briefwahlbezirk 02B



**Gemeinde Much**  
Landtagswahl 09.05.2010  
Zweitstimmen 02B-Briefwahlbezirk 02B



# Übersicht Stimmbezirke

Gemeinde Much  
Landtagswahl 09.05.2010  
Zusammenstellung der Ergebnisse nach Stimmbezirken - Erststimmen -

Stimmbezirk	Wahlberechtigte	Wähler	gültig	Krautscheid CDU	Schlömer SPD	Becker GRÜNE	Hartmann FDP	Müller DIE LINKE	Brühl PIRATEN	ter Schmit- ten pro NRW	Oel Volksab- stimmung
<b>010-Realschule Much</b>	702	246	243	<b>95</b>	79	35	13	13	5	3	0
		35,04 %	98,78 %	<b>39,09 %</b>	32,51 %	14,40 %	5,35 %	5,35 %	2,06 %	1,23 %	0,00 %
<b>020-Realschule Much</b>	761	367	364	<b>155</b>	121	49	10	18	4	5	2
		48,23 %	99,18 %	<b>42,58 %</b>	33,24 %	13,46 %	2,75 %	4,95 %	1,10 %	1,37 %	0,55 %
<b>030-Realschule Much</b>	774	341	336	<b>140</b>	103	47	18	19	4	5	0
		44,06 %	98,53 %	<b>41,67 %</b>	30,65 %	13,99 %	5,36 %	5,65 %	1,19 %	1,49 %	0,00 %
<b>040-Realschule Much</b>	748	366	357	<b>166</b>	101	53	14	18	1	3	1
		48,93 %	97,54 %	<b>46,50 %</b>	28,29 %	14,85 %	3,92 %	5,04 %	0,28 %	0,84 %	0,28 %
<b>050-Realschule Much</b>	675	263	262	<b>125</b>	68	38	9	18	1	3	0
		38,96 %	99,62 %	<b>47,71 %</b>	25,95 %	14,50 %	3,44 %	6,87 %	0,38 %	1,15 %	0,00 %
<b>060-Kindergar- ten Wellerscheid</b>	750	355	346	<b>162</b>	93	33	17	24	3	8	6
		47,33 %	97,46 %	<b>46,82 %</b>	26,88 %	9,54 %	4,91 %	6,94 %	0,87 %	2,31 %	1,73 %
<b>070-Realschule Much</b>	697	296	291	<b>136</b>	88	35	11	11	4	2	4
		42,47 %	98,31 %	<b>46,74 %</b>	30,24 %	12,03 %	3,78 %	3,78 %	1,37 %	0,69 %	1,37 %
<b>080-Realschule Much</b>	769	324	320	<b>151</b>	81	37	18	17	6	10	0
		42,13 %	98,77 %	<b>47,19 %</b>	25,31 %	11,56 %	5,62 %	5,31 %	1,88 %	3,12 %	0,00 %
<b>090-Kindergar- ten Hetzenholz</b>	595	262	255	<b>131</b>	58	29	12	13	3	6	3
		44,03 %	97,33 %	<b>51,37 %</b>	22,75 %	11,37 %	4,71 %	5,10 %	1,18 %	2,35 %	1,18 %
<b>100-Kindergar- ten Hetzenholz</b>	629	318	314	<b>150</b>	77	54	14	10	4	2	3
		50,56 %	98,74 %	<b>47,77 %</b>	24,52 %	17,20 %	4,46 %	3,18 %	1,27 %	0,64 %	0,96 %
<b>110-Kindergar- ten Kreuzkapelle</b>	786	381	375	<b>163</b>	127	35	28	16	2	4	0
		48,47 %	98,43 %	<b>43,47 %</b>	33,87 %	9,33 %	7,47 %	4,27 %	0,53 %	1,07 %	0,00 %

Stimmbezirk	Wahlberechtigte	Wähler	gültig	Kraut-scheid CDU	Schlömer SPD	Becker GRÜNE	Hartmann FDP	Müller DIE LINKE	Brühl PIRATEN	ter Schmit- ten pro NRW	Oel Volksab- stimmung
<b>120-Kindergar- ten Kreuzkapelle</b>	656	316	310	<b>116</b>	94	54	16	16	2	7	5
		48,17 %	98,10 %	<b>37,42 %</b>	30,32 %	17,42 %	5,16 %	5,16 %	0,65 %	2,26 %	1,61 %
<b>130-Grund- schule Marien- feld</b>	705	263	253	<b>128</b>	56	28	17	11	5	5	3
		37,30 %	96,20 %	<b>50,59 %</b>	22,13 %	11,07 %	6,72 %	4,35 %	1,98 %	1,98 %	1,19 %
<b>140-Grund- schule Marien- feld</b>	780	372	357	<b>172</b>	88	41	25	20	3	5	3
		47,69 %	95,97 %	<b>48,18 %</b>	24,65 %	11,48 %	7,00 %	5,60 %	0,84 %	1,40 %	0,84 %
<b>150-Grund- schule Marien- feld</b>	698	298	292	<b>123</b>	80	35	15	26	6	0	7
		42,69 %	97,99 %	<b>42,12 %</b>	27,40 %	11,99 %	5,14 %	8,90 %	2,05 %	0,00 %	2,40 %
<b>160-Grund- schule Marien- feld</b>	587	268	266	<b>142</b>	57	37	12	12	3	0	3
		45,66 %	99,25 %	<b>53,38 %</b>	21,43 %	13,91 %	4,51 %	4,51 %	1,13 %	0,00 %	1,13 %
<b>01B-Briefwahl- bezirk 01B</b>	0	1.037	1.021	<b>477</b>	274	137	49	38	12	16	18
			98,46 %	<b>46,72 %</b>	26,84 %	13,42 %	4,80 %	3,72 %	1,18 %	1,57 %	1,76 %
<b>02B-Briefwahl- bezirk 02B</b>	0	728	723	<b>331</b>	159	112	52	41	11	10	7
			99,31 %	<b>45,78 %</b>	21,99 %	15,49 %	7,19 %	5,67 %	1,52 %	1,38 %	0,97 %
<b>Gemeinde Much</b>	11.312	6.801	6.685	<b>3.063</b>	1.804	889	350	341	79	94	65
		60,12 %	98,29 %	<b>45,82 %</b>	26,99 %	13,30 %	5,24 %	5,10 %	1,18 %	1,41 %	0,97 %

Gemeinde Much  
Landtagswahl 09.05.2010  
Zusammenstellung der Ergebnisse nach Stimmbezirken - Zweitstimmen -

Stimmbezirk	Wahlberechtigte	Wähler	gültig	CDU	SPD	GRÜNE	FDP	NPD	DIE LINKE	REP	ÖDP	BÜSO	PBC	Die Tier-schutzpar-tei	FAMILIE	Die PAR-TEI	ZENTRUM	BGD
010-Realschule Much	702	246	243	<b>82</b>	75	29	23	0	20	1	0	0	0	0	0	0	0	0
		35,04 %	98,78 %	<b>33,74 %</b>	30,86 %	11,93 %	9,47 %	0,00 %	8,23 %	0,41 %	0,00 %	0,00 %	0,00 %	0,00 %	0,00 %	0,00 %	0,00 %	0,00 %
020-Realschule Much	761	367	365	<b>126</b>	109	64	26	1	13	2	0	0	0	4	0	3	0	0
		48,23 %	99,46 %	<b>34,52 %</b>	29,86 %	17,53 %	7,12 %	0,27 %	3,56 %	0,55 %	0,00 %	0,00 %	0,00 %	1,10 %	0,00 %	0,82 %	0,00 %	0,00 %
030-Realschule Much	774	341	338	<b>122</b>	86	53	30	2	28	2	0	0	0	2	1	0	0	0
		44,06 %	99,12 %	<b>36,09 %</b>	25,44 %	15,68 %	8,88 %	0,59 %	8,28 %	0,59 %	0,00 %	0,00 %	0,00 %	0,59 %	0,30 %	0,00 %	0,00 %	0,00 %
040-Realschule Much	748	366	359	<b>125</b>	91	64	37	3	21	0	0	0	0	1	1	0	0	0
		48,93 %	98,09 %	<b>34,82 %</b>	25,35 %	17,83 %	10,31 %	0,84 %	5,85 %	0,00 %	0,00 %	0,00 %	0,00 %	0,28 %	0,28 %	0,00 %	0,00 %	0,00 %
050-Realschule Much	675	263	262	<b>108</b>	61	44	18	3	17	0	0	0	0	2	3	0	0	0
		38,96 %	99,62 %	<b>41,22 %</b>	23,28 %	16,79 %	6,87 %	1,15 %	6,49 %	0,00 %	0,00 %	0,00 %	0,00 %	0,76 %	1,15 %	0,00 %	0,00 %	0,00 %
060-Kindergarten Wellerscheid	750	355	348	<b>132</b>	95	43	28	3	26	0	2	0	0	3	2	1	0	0
		47,33 %	98,03 %	<b>37,93 %</b>	27,30 %	12,36 %	8,05 %	0,86 %	7,47 %	0,00 %	0,57 %	0,00 %	0,00 %	0,86 %	0,57 %	0,29 %	0,00 %	0,00 %
070-Realschule Much	697	296	291	<b>109</b>	80	31	31	1	15	0	0	1	0	6	2	1	1	0
		42,47 %	98,31 %	<b>37,46 %</b>	27,49 %	10,65 %	10,65 %	0,34 %	5,15 %	0,00 %	0,00 %	0,34 %	0,00 %	2,06 %	0,69 %	0,34 %	0,34 %	0,00 %
080-Realschule Much	769	324	320	<b>135</b>	78	40	23	2	16	0	2	0	0	4	0	1	0	0
		42,13 %	98,77 %	<b>42,19 %</b>	24,38 %	12,50 %	7,19 %	0,62 %	5,00 %	0,00 %	0,62 %	0,00 %	0,00 %	1,25 %	0,00 %	0,31 %	0,00 %	0,00 %
090-Kindergarten Hetzenholz	595	262	260	<b>111</b>	54	35	20	2	13	3	0	0	2	1	0	0	1	0
		44,03 %	99,24 %	<b>42,69 %</b>	20,77 %	13,46 %	7,69 %	0,77 %	5,00 %	1,15 %	0,00 %	0,00 %	0,77 %	0,38 %	0,00 %	0,00 %	0,38 %	0,00 %
100-Kindergarten Hetzenholz	629	318	318	<b>146</b>	75	51	23	2	9	0	0	0	0	3	1	0	1	0
		50,56 %	100,00 %	<b>45,91 %</b>	23,58 %	16,04 %	7,23 %	0,63 %	2,83 %	0,00 %	0,00 %	0,00 %	0,00 %	0,94 %	0,31 %	0,00 %	0,31 %	0,00 %
110-Kindergarten Kreuzkapelle	786	381	373	<b>138</b>	119	37	41	3	18	1	0	0	1	6	0	0	0	0
		48,47 %	97,90 %	<b>37,00 %</b>	31,90 %	9,92 %	10,99 %	0,80 %	4,83 %	0,27 %	0,00 %	0,00 %	0,27 %	1,61 %	0,00 %	0,00 %	0,00 %	0,00 %
120-Kindergarten Kreuzkapelle	656	316	311	<b>101</b>	89	66	18	3	17	0	0	0	0	2	6	0	0	0
		48,17 %	98,42 %	<b>32,48 %</b>	28,62 %	21,22 %	5,79 %	0,96 %	5,47 %	0,00 %	0,00 %	0,00 %	0,00 %	0,64 %	1,93 %	0,00 %	0,00 %	0,00 %
130-Grundschule Marienfeld	705	263	255	<b>112</b>	45	37	29	2	12	0	0	0	0	0	1	1	1	0
		37,30 %	96,96 %	<b>43,92 %</b>	17,65 %	14,51 %	11,37 %	0,78 %	4,71 %	0,00 %	0,00 %	0,00 %	0,00 %	0,00 %	0,39 %	0,39 %	0,39 %	0,00 %
140-Grundschule Marienfeld	780	372	363	<b>144</b>	86	40	41	2	17	1	1	0	1	2	2	1	1	0
		47,69 %	97,58 %	<b>39,67 %</b>	23,69 %	11,02 %	11,29 %	0,55 %	4,68 %	0,28 %	0,28 %	0,00 %	0,28 %	0,55 %	0,55 %	0,28 %	0,28 %	0,00 %
150-Grundschule Marienfeld	698	298	293	<b>115</b>	74	35	22	3	22	1	0	0	1	2	2	1	0	0
		42,69 %	98,32 %	<b>39,25 %</b>	25,26 %	11,95 %	7,51 %	1,02 %	7,51 %	0,34 %	0,00 %	0,00 %	0,34 %	0,68 %	0,68 %	0,34 %	0,00 %	0,00 %
160-Grundschule Marienfeld	587	268	267	<b>126</b>	52	42	21	0	13	0	0	0	0	3	2	2	0	0
		45,66 %	99,63 %	<b>47,19 %</b>	19,48 %	15,73 %	7,87 %	0,00 %	4,87 %	0,00 %	0,00 %	0,00 %	0,00 %	1,12 %	0,75 %	0,75 %	0,00 %	0,00 %
01B-Briefwahlbezirk 01B	0	1.037	1.019	<b>402</b>	268	152	85	11	39	0	0	0	1	10	3	0	1	0
			98,26 %	<b>39,45 %</b>	26,30 %	14,92 %	8,34 %	1,08 %	3,83 %	0,00 %	0,00 %	0,00 %	0,10 %	0,98 %	0,29 %	0,00 %	0,10 %	0,00 %

Stimmbezirk	Wahlberechtigte	Wähler	gültig	CDU	SPD	GRÜNE	FDP	NPD	DIE LINKE	REP	ÖDP	BÜSO	PBC	Die Tier-schutzpar-tei	FAMILIE	Die PAR-TEI	ZENTRUM	BGD
<b>02B-Briefwahlbezirk 02B</b>	0	728	725	<b>290</b>	148	109	69	7	48	1	1	0	0	8	4	2	0	0
			99,59 %	<b>40,00 %</b>	20,41 %	15,03 %	9,52 %	0,97 %	6,62 %	0,14 %	0,14 %	0,00 %	0,00 %	1,10 %	0,55 %	0,28 %	0,00 %	0,00 %
<b>Gemeinde Much</b>	11.312	6.801	6.710	<b>2.624</b>	1.685	972	585	50	364	12	6	1	6	59	30	13	6	0
		60,12 %	98,66 %	<b>39,11 %</b>	25,11 %	14,49 %	8,72 %	0,75 %	5,42 %	0,18 %	0,09 %	0,01 %	0,09 %	0,88 %	0,45 %	0,19 %	0,09 %	0,00 %

Stimmbezirk	AUF	PIRATEN	ddp	Freie Union	RENTNER	pro NRW	DIE VIOLETTEN	BIG	Volksabstimmung	FBI/ Freie Wähler
<b>010-Realschule Much</b>	1	4	0	0	1	6	0	0	1	0
	0,41 %	1,65 %	0,00 %	0,00 %	0,41 %	2,47 %	0,00 %	0,00 %	0,41 %	0,00 %
<b>020-Realschule Much</b>	1	8	0	0	0	7	0	0	1	0
	0,27 %	2,19 %	0,00 %	0,00 %	0,00 %	1,92 %	0,00 %	0,00 %	0,27 %	0,00 %
<b>030-Realschule Much</b>	0	4	0	1	2	5	0	0	0	0
	0,00 %	1,18 %	0,00 %	0,30 %	0,59 %	1,48 %	0,00 %	0,00 %	0,00 %	0,00 %
<b>040-Realschule Much</b>	0	5	0	0	1	5	0	1	4	0
	0,00 %	1,39 %	0,00 %	0,00 %	0,28 %	1,39 %	0,00 %	0,28 %	1,11 %	0,00 %
<b>050-Realschule Much</b>	0	2	0	0	0	2	0	0	2	0
	0,00 %	0,76 %	0,00 %	0,00 %	0,00 %	0,76 %	0,00 %	0,00 %	0,76 %	0,00 %
<b>060-Kindergarten Weller- scheid</b>	0	4	0	0	0	6	0	0	3	0
	0,00 %	1,15 %	0,00 %	0,00 %	0,00 %	1,72 %	0,00 %	0,00 %	0,86 %	0,00 %
<b>070-Realschule Much</b>	0	6	0	0	0	3	0	0	4	0
	0,00 %	2,06 %	0,00 %	0,00 %	0,00 %	1,03 %	0,00 %	0,00 %	1,37 %	0,00 %
<b>080-Realschule Much</b>	0	5	0	0	2	11	1	0	0	0
	0,00 %	1,56 %	0,00 %	0,00 %	0,62 %	3,44 %	0,31 %	0,00 %	0,00 %	0,00 %
<b>090-Kindergarten Hetzenholz</b>	1	5	0	0	2	7	0	0	3	0
	0,38 %	1,92 %	0,00 %	0,00 %	0,77 %	2,69 %	0,00 %	0,00 %	1,15 %	0,00 %
<b>100-Kindergarten Hetzenholz</b>	0	4	0	0	0	0	0	0	2	1
	0,00 %	1,26 %	0,00 %	0,00 %	0,00 %	0,00 %	0,00 %	0,00 %	0,63 %	0,31 %
<b>110-Kindergarten Kreuzka- pelle</b>	0	4	0	0	0	3	0	0	1	1
	0,00 %	1,07 %	0,00 %	0,00 %	0,00 %	0,80 %	0,00 %	0,00 %	0,27 %	0,27 %
<b>120-Kindergarten Kreuzka- pelle</b>	0	1	0	0	0	4	0	0	4	0
	0,00 %	0,32 %	0,00 %	0,00 %	0,00 %	1,29 %	0,00 %	0,00 %	1,29 %	0,00 %
<b>130-Grundschule Marienfeld</b>	0	8	0	0	0	4	0	0	3	0
	0,00 %	3,14 %	0,00 %	0,00 %	0,00 %	1,57 %	0,00 %	0,00 %	1,18 %	0,00 %
<b>140-Grundschule Marienfeld</b>	0	7	0	0	1	12	1	0	3	0
	0,00 %	1,93 %	0,00 %	0,00 %	0,28 %	3,31 %	0,28 %	0,00 %	0,83 %	0,00 %
<b>150-Grundschule Marienfeld</b>	0	7	0	0	1	0	0	0	6	1
	0,00 %	2,39 %	0,00 %	0,00 %	0,34 %	0,00 %	0,00 %	0,00 %	2,05 %	0,34 %
<b>160-Grundschule Marienfeld</b>	0	3	0	0	1	0	0	0	2	0
	0,00 %	1,12 %	0,00 %	0,00 %	0,37 %	0,00 %	0,00 %	0,00 %	0,75 %	0,00 %
<b>01B-Briefwahlbezirk 01B</b>	0	13	1	1	8	10	1	0	13	0
	0,00 %	1,28 %	0,10 %	0,10 %	0,79 %	0,98 %	0,10 %	0,00 %	1,28 %	0,00 %
<b>02B-Briefwahlbezirk 02B</b>	0	11	1	0	3	11	0	1	11	0
	0,00 %	1,52 %	0,14 %	0,00 %	0,41 %	1,52 %	0,00 %	0,14 %	1,52 %	0,00 %
<b>Gemeinde Much</b>	3	101	2	2	22	96	3	2	63	3
	0,04 %	1,51 %	0,03 %	0,03 %	0,33 %	1,43 %	0,04 %	0,03 %	0,94 %	0,04 %



















Gemeinde Much  
Landtagswahl 09.05.2010  
Krautscheid, CDU, Ergebnis - Erststimmen  
Stimmbezirk-Übersicht

160-Grundschule Marienfeld	53,38 %	
090-Kindergarten Hetzenholz	51,37 %	
130-Grundschule Marienfeld	50,59 %	
140-Grundschule Marienfeld	48,18 %	
100-Kindergarten Hetzenholz	47,77 %	
050-Realschule Much	47,71 %	
080-Realschule Much	47,19 %	
060-Kindergarten Wellerscheid	46,82 %	
070-Realschule Much	46,74 %	
01B-Briefwahlbezirk 01B	46,72 %	
040-Realschule Much	46,50 %	
02B-Briefwahlbezirk 02B	45,78 %	
110-Kindergarten Kreuzkapelle	43,47 %	
020-Realschule Much	42,58 %	
150-Grundschule Marienfeld	42,12 %	
030-Realschule Much	41,67 %	
010-Realschule Much	39,09 %	
120-Kindergarten Kreuzkapelle	37,42 %	



















Gemeinde Much  
Landtagswahl 09.05.2010  
Schlömer, SPD, Ergebnis - Erststimmen  
Stimmbezirk-Übersicht

110-Kindergarten Kreuzkapelle	33,87 %	
020-Realschule Much	33,24 %	
010-Realschule Much	32,51 %	
030-Realschule Much	30,65 %	
120-Kindergarten Kreuzkapelle	30,32 %	
070-Realschule Much	30,24 %	
040-Realschule Much	28,29 %	
150-Grundschule Marienfeld	27,40 %	
060-Kindergarten Wellerscheid	26,88 %	
01B-Briefwahlbezirk 01B	26,84 %	
050-Realschule Much	25,95 %	
080-Realschule Much	25,31 %	
140-Grundschule Marienfeld	24,65 %	
100-Kindergarten Hetzenholz	24,52 %	
090-Kindergarten Hetzenholz	22,75 %	
130-Grundschule Marienfeld	22,13 %	
02B-Briefwahlbezirk 02B	21,99 %	
160-Grundschule Marienfeld	21,43 %	

Gemeinde Much  
Landtagswahl 09.05.2010  
Becker, GRÜNE, Ergebnis - Erststimmen  
Stimmbezirk-Übersicht



















120-Kindergarten Kreuzkapelle	17,42 %	
100-Kindergarten Hetzenholz	17,20 %	
02B-Briefwahlbezirk 02B	15,49 %	
040-Realschule Much	14,85 %	
050-Realschule Much	14,50 %	
010-Realschule Much	14,40 %	
030-Realschule Much	13,99 %	
160-Grundschule Marienfeld	13,91 %	
020-Realschule Much	13,46 %	
01B-Briefwahlbezirk 01B	13,42 %	
070-Realschule Much	12,03 %	
150-Grundschule Marienfeld	11,99 %	
080-Realschule Much	11,56 %	
140-Grundschule Marienfeld	11,48 %	
090-Kindergarten Hetzenholz	11,37 %	
130-Grundschule Marienfeld	11,07 %	
060-Kindergarten Wellerscheid	9,54 %	
110-Kindergarten Kreuzkapelle	9,33 %	

Gemeinde Much  
Landtagswahl 09.05.2010  
Hartmann, FDP, Ergebnis - Erststimmen  
Stimmbezirk-Übersicht



















110-Kindergarten Kreuzkapelle	7,47 %	
02B-Briefwahlbezirk 02B	7,19 %	
140-Grundschule Marienfeld	7,00 %	
130-Grundschule Marienfeld	6,72 %	
080-Realschule Much	5,62 %	
030-Realschule Much	5,36 %	
010-Realschule Much	5,35 %	
120-Kindergarten Kreuzkapelle	5,16 %	
150-Grundschule Marienfeld	5,14 %	
060-Kindergarten Wellerscheid	4,91 %	
01B-Briefwahlbezirk 01B	4,80 %	
090-Kindergarten Hetzenholz	4,71 %	
160-Grundschule Marienfeld	4,51 %	
100-Kindergarten Hetzenholz	4,46 %	
040-Realschule Much	3,92 %	
070-Realschule Much	3,78 %	
050-Realschule Much	3,44 %	
020-Realschule Much	2,75 %	





















Gemeinde Much  
Landtagswahl 09.05.2010  
CDU, Ergebnis - Zweitstimmen  
Stimmbezirk-Übersicht

160-Grundschule Marienfeld	47,19 %	
100-Kindergarten Hetzenholz	45,91 %	
130-Grundschule Marienfeld	43,92 %	
090-Kindergarten Hetzenholz	42,69 %	
080-Realschule Much	42,19 %	
050-Realschule Much	41,22 %	
02B-Briefwahlbezirk 02B	40,00 %	
140-Grundschule Marienfeld	39,67 %	
01B-Briefwahlbezirk 01B	39,45 %	
150-Grundschule Marienfeld	39,25 %	
060-Kindergarten Wellerscheid	37,93 %	
070-Realschule Much	37,46 %	
110-Kindergarten Kreuzkapelle	37,00 %	
030-Realschule Much	36,09 %	
040-Realschule Much	34,82 %	
020-Realschule Much	34,52 %	
010-Realschule Much	33,74 %	
120-Kindergarten Kreuzkapelle	32,48 %	


















Gemeinde Much  
Landtagswahl 09.05.2010  
SPD, Ergebnis - Zweitstimmen  
Stimmbezirk-Übersicht

110-Kindergarten Kreuzkapelle	31,90 %	
010-Realschule Much	30,86 %	
020-Realschule Much	29,86 %	
120-Kindergarten Kreuzkapelle	28,62 %	
070-Realschule Much	27,49 %	
060-Kindergarten Wellerscheid	27,30 %	
01B-Briefwahlbezirk 01B	26,30 %	
030-Realschule Much	25,44 %	
040-Realschule Much	25,35 %	
150-Grundschule Marienfeld	25,26 %	
080-Realschule Much	24,38 %	
140-Grundschule Marienfeld	23,69 %	
100-Kindergarten Hetzenholz	23,58 %	
050-Realschule Much	23,28 %	
090-Kindergarten Hetzenholz	20,77 %	
02B-Briefwahlbezirk 02B	20,41 %	
160-Grundschule Marienfeld	19,48 %	
130-Grundschule Marienfeld	17,65 %	

Gemeinde Much  
Landtagswahl 09.05.2010  
GRÜNE, Ergebnis - Zweitstimmen  
Stimmbezirk-Übersicht

120-Kindergarten Kreuzkapelle	21,22 %	
040-Realschule Much	17,83 %	
020-Realschule Much	17,53 %	
050-Realschule Much	16,79 %	
100-Kindergarten Hetzenholz	16,04 %	
160-Grundschule Marienfeld	15,73 %	
030-Realschule Much	15,68 %	
02B-Briefwahlbezirk 02B	15,03 %	
01B-Briefwahlbezirk 01B	14,92 %	
130-Grundschule Marienfeld	14,51 %	
090-Kindergarten Hetzenholz	13,46 %	
080-Realschule Much	12,50 %	
060-Kindergarten Wellerscheid	12,36 %	
150-Grundschule Marienfeld	11,95 %	
010-Realschule Much	11,93 %	
140-Grundschule Marienfeld	11,02 %	
070-Realschule Much	10,65 %	
110-Kindergarten Kreuzkapelle	9,92 %	

Gemeinde Much  
Landtagswahl 09.05.2010  
FDP, Ergebnis - Zweitstimmen  
Stimmbezirk-Übersicht

130-Grundschule Marienfeld	11,37 %	
140-Grundschule Marienfeld	11,29 %	
110-Kindergarten Kreuzkapelle	10,99 %	
070-Realschule Much	10,65 %	
040-Realschule Much	10,31 %	
02B-Briefwahlbezirk 02B	9,52 %	
010-Realschule Much	9,47 %	
030-Realschule Much	8,88 %	
01B-Briefwahlbezirk 01B	8,34 %	
060-Kindergarten Wellerscheid	8,05 %	
160-Grundschule Marienfeld	7,87 %	
090-Kindergarten Hetzenholz	7,69 %	
150-Grundschule Marienfeld	7,51 %	
100-Kindergarten Hetzenholz	7,23 %	
080-Realschule Much	7,19 %	
020-Realschule Much	7,12 %	
050-Realschule Much	6,87 %	
120-Kindergarten Kreuzkapelle	5,79 %	