

Wahlbuch
Landtagswahl
09.05.2010
Gemeinde Wachtberg
Herausgegeben am 04.10.2016

Inhaltsverzeichnis

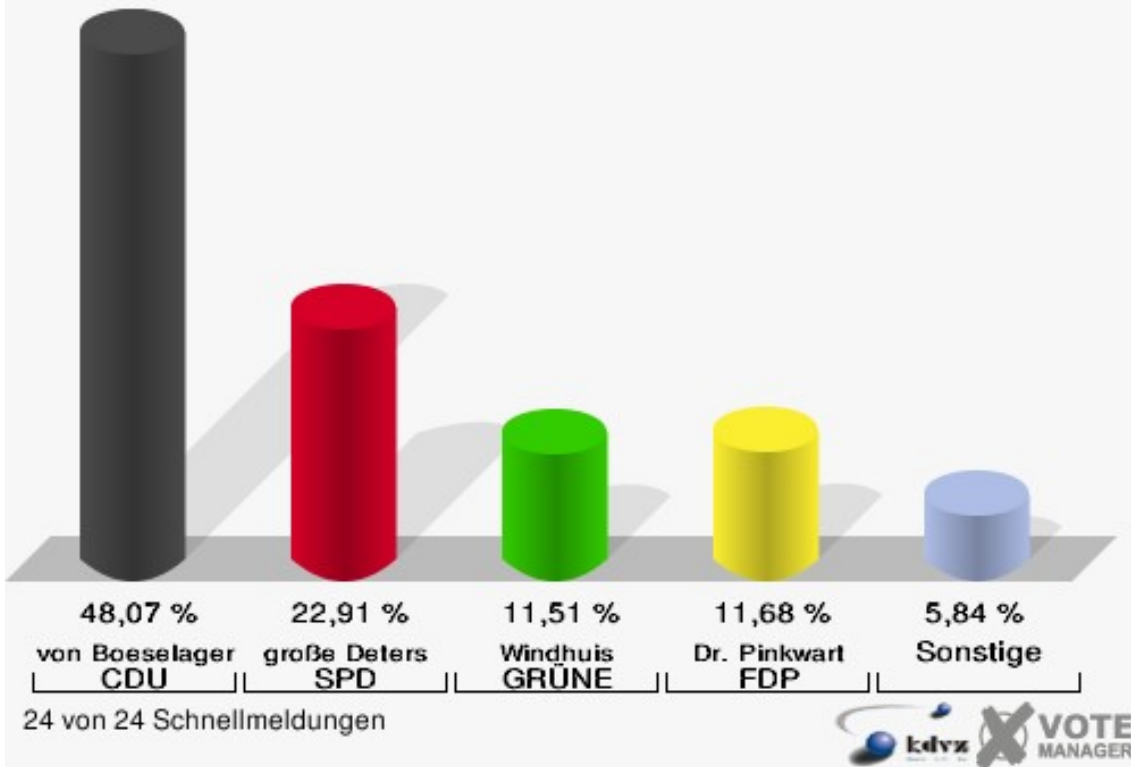
| | |
|---------------------------------|----|
| Landtagswahl | 1 |
| Gemeinde Wachtberg | 1 |
| Stimmbezirke | 4 |
| 011-Schule Adendorf | 4 |
| 012-Feuerwehrgerätehaus | 7 |
| 020-Schule Adendorf | 10 |
| 030-Jugendheim Fritzdorf | 13 |
| 041-Rathaus Berkum | 16 |
| 042-Züllighovener Treff | 19 |
| 050-Limbachstift Berkum | 22 |
| 060-Dorfsaal Gimmersdorf | 25 |
| 070-Köllenhof Ließem | 28 |
| 080-Kindergarten Ließem | 31 |
| 090-Grundschule Niederbachem | 34 |
| 100-Grundschule Niederbachem | 37 |
| 110-Grundschule Niederbachem | 40 |
| 120-Grundschule Niederbachem | 43 |
| 130-Pfarrheim Oberbachem | 46 |
| 140-Schule Pech | 49 |
| 150-Schule Pech | 52 |
| 161-Grundschule Villip | 55 |
| 162-Saal Meurer | 58 |
| 170-Grundschule Villip | 61 |
| 180-Gaststätte Waldesruh | 64 |
| 190-Kindergarten Maulwurfshügel | 67 |
| 01B-Briefwahlbezirk 01b | 70 |
| 02B-Briefwahlbezirk 02b | 72 |
| Übersicht Stimmbezirke | 74 |

Landtagswahl Gemeinde Wachtberg

| | Erststimmen | | Zweitstimmen | |
|-------------------------|-------------|---------|--------------|---------|
| | | | | |
| Wahlberechtigte | 15.023 | | 15.023 | |
| Wähler/innen | 10.030 | 66,76 % | 10.030 | 66,76 % |
| ungültige Stimmen | 181 | 1,80 % | 167 | 1,67 % |
| gültige Stimmen | 9.849 | 98,20 % | 9.863 | 98,33 % |
| von Boeselager, CDU | 4.734 | 48,07 % | 4.316 | 43,76 % |
| große Deters, SPD | 2.256 | 22,91 % | 2.188 | 22,18 % |
| Windhuis, GRÜNE | 1.134 | 11,51 % | 1.232 | 12,49 % |
| Dr. Pinkwart, FDP | 1.150 | 11,68 % | 1.256 | 12,73 % |
| NPD | --- | --- | 40 | 0,41 % |
| Kreutz, DIE LINKE | 275 | 2,79 % | 287 | 2,91 % |
| REP | --- | --- | 10 | 0,10 % |
| ÖDP | --- | --- | 11 | 0,11 % |
| BÜSO | --- | --- | 6 | 0,06 % |
| PBC | --- | --- | 4 | 0,04 % |
| Die Tierschutzpartei | --- | --- | 52 | 0,53 % |
| FAMILIE | --- | --- | 36 | 0,37 % |
| Die PARTEI | --- | --- | 5 | 0,05 % |
| ZENTRUM | --- | --- | 3 | 0,03 % |
| BGD | --- | --- | 0 | 0,00 % |
| AUF | --- | --- | 5 | 0,05 % |
| Nitsche, PIRATEN | 124 | 1,26 % | 152 | 1,54 % |
| ddp | --- | --- | 2 | 0,02 % |
| Freie Union | --- | --- | 4 | 0,04 % |
| RENTNER | --- | --- | 26 | 0,26 % |
| Löffler, pro NRW | 133 | 1,35 % | 165 | 1,67 % |
| DIE VIOLETTEN | --- | --- | 11 | 0,11 % |
| BIG | --- | --- | 27 | 0,27 % |
| Hoinke, Volksabstimmung | 43 | 0,44 % | 18 | 0,18 % |
| FBI/ Freie Wähler | --- | --- | 7 | 0,07 % |

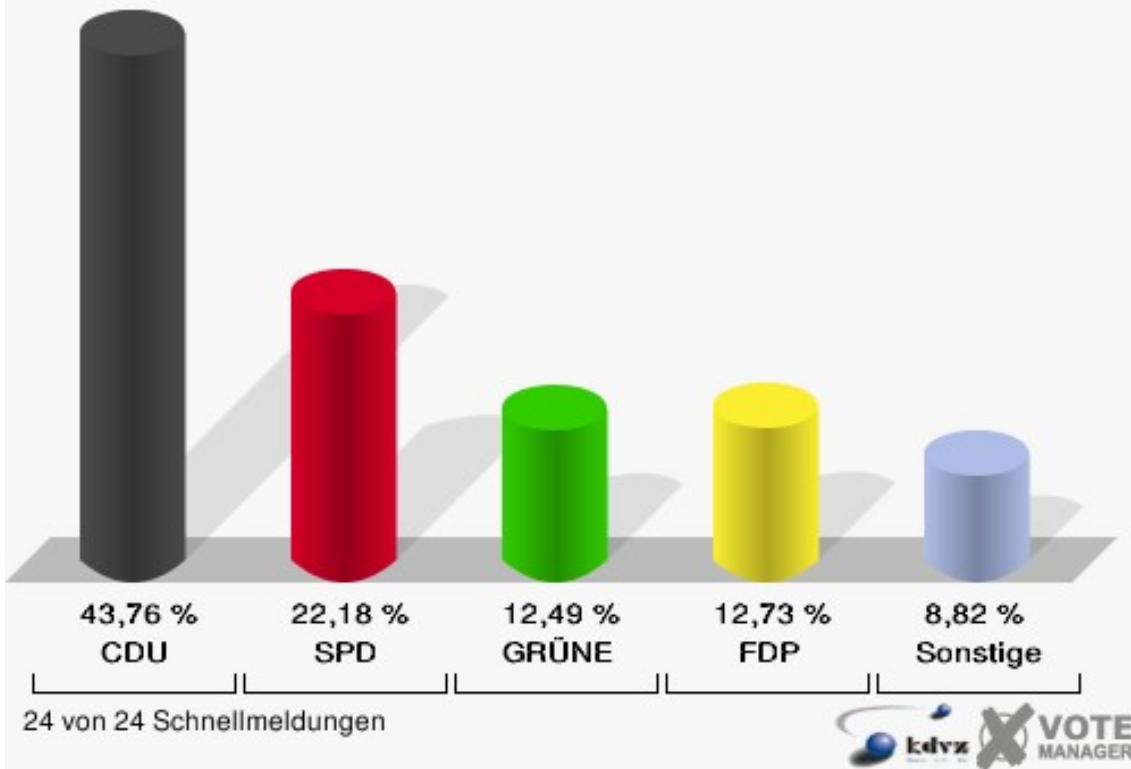
Gemeinde Wachtberg

Landtagswahl 09.05.2010
Erststimmen Gesamtergebnis




Gemeinde Wachtberg

Landtagswahl 09.05.2010
Zweitstimmen Gesamtergebnis



Gemeinde Wachtberg
Landtagswahl 09.05.2010
Wahlbeteiligung Gesamtergebnis



24 von 24 Schnellmeldungen

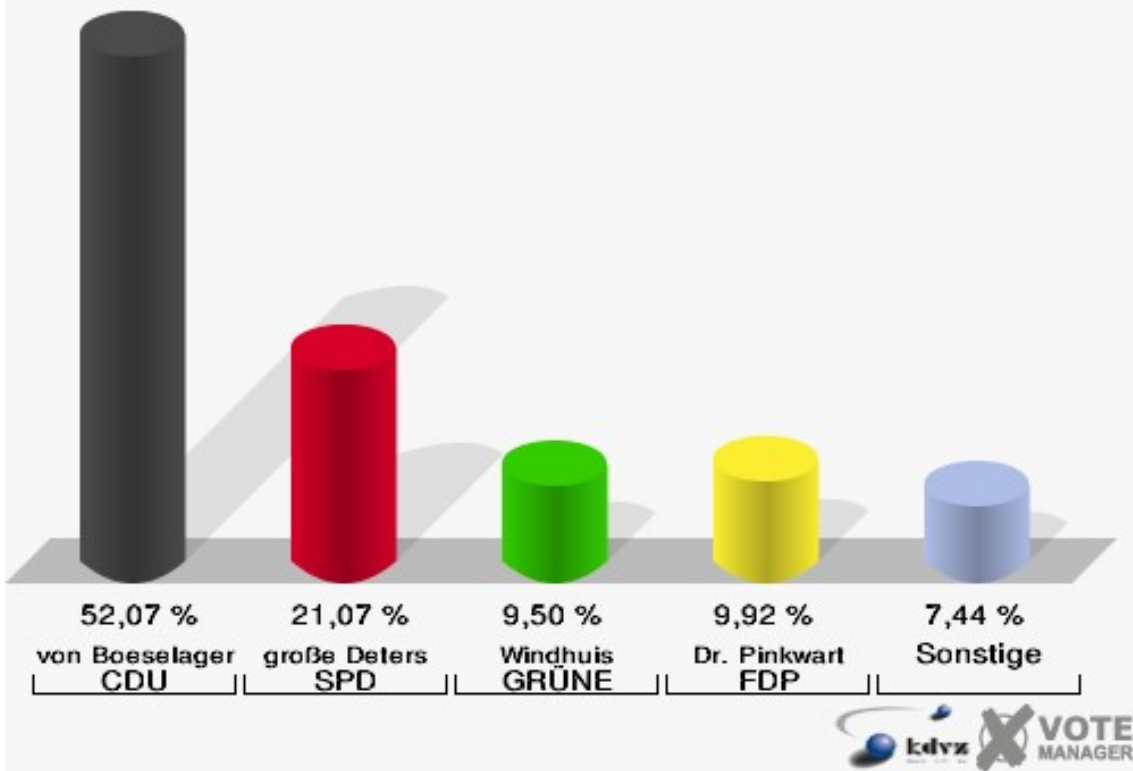


Stimmbezirke

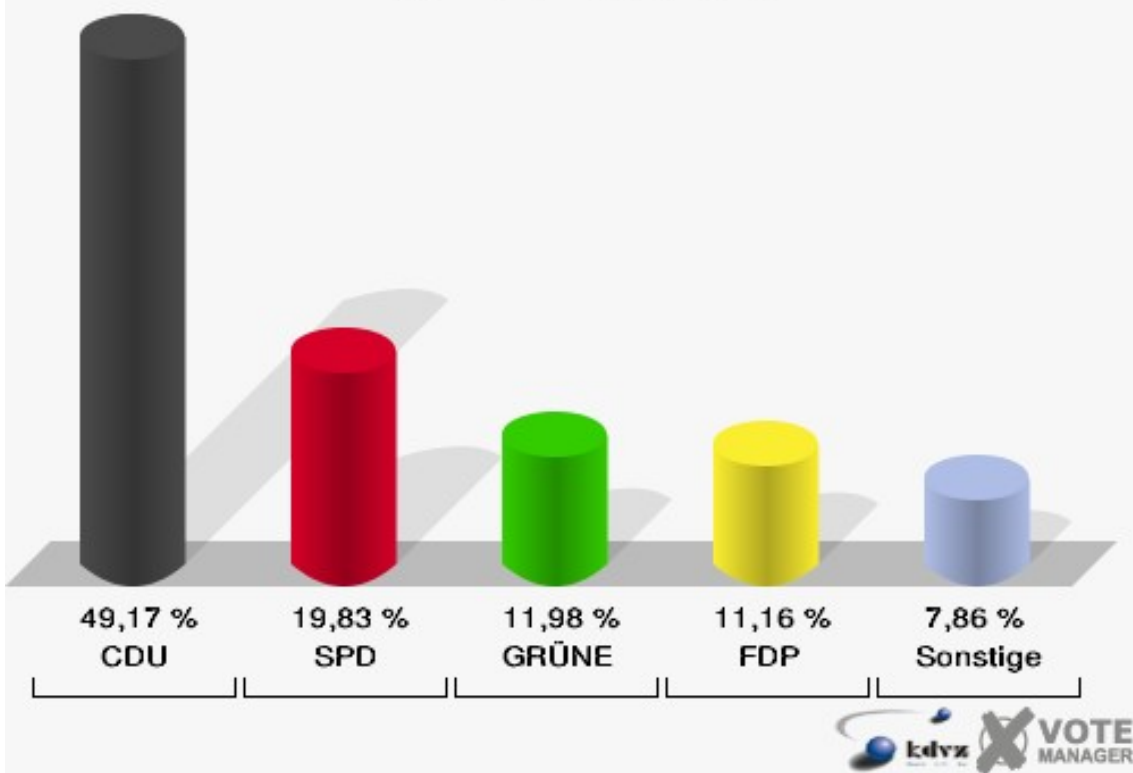
011-Schule Adendorf

| | Erststimmen | | Zweitstimmen | |
|-------------------------|-------------|---------|--------------|---------|
| | | | | |
| Wahlberechtigte | 552 | | 552 | |
| Wähler/innen | 246 | 44,57 % | 246 | 44,57 % |
| ungültige Stimmen | 4 | 1,63 % | 4 | 1,63 % |
| gültige Stimmen | 242 | 98,37 % | 242 | 98,37 % |
| von Boeselager, CDU | 126 | 52,07 % | 119 | 49,17 % |
| große Deters, SPD | 51 | 21,07 % | 48 | 19,83 % |
| Windhuis, GRÜNE | 23 | 9,50 % | 29 | 11,98 % |
| Dr. Pinkwart, FDP | 24 | 9,92 % | 27 | 11,16 % |
| NPD | --- | --- | 3 | 1,24 % |
| Kreutz, DIE LINKE | 9 | 3,72 % | 5 | 2,07 % |
| REP | --- | --- | 0 | 0,00 % |
| ÖDP | --- | --- | 0 | 0,00 % |
| BÜSO | --- | --- | 0 | 0,00 % |
| PBC | --- | --- | 0 | 0,00 % |
| Die Tierschutzpartei | --- | --- | 0 | 0,00 % |
| FAMILIE | --- | --- | 1 | 0,41 % |
| Die PARTEI | --- | --- | 0 | 0,00 % |
| ZENTRUM | --- | --- | 0 | 0,00 % |
| BGD | --- | --- | 0 | 0,00 % |
| AUF | --- | --- | 0 | 0,00 % |
| Nitsche, PIRATEN | 1 | 0,41 % | 5 | 2,07 % |
| ddp | --- | --- | 0 | 0,00 % |
| Freie Union | --- | --- | 0 | 0,00 % |
| RENTNER | --- | --- | 0 | 0,00 % |
| Löffler, pro NRW | 8 | 3,31 % | 5 | 2,07 % |
| DIE VIOLETTEN | --- | --- | 0 | 0,00 % |
| BIG | --- | --- | 0 | 0,00 % |
| Hoinke, Volksabstimmung | 0 | 0,00 % | 0 | 0,00 % |
| FBI/ Freie Wähler | --- | --- | 0 | 0,00 % |

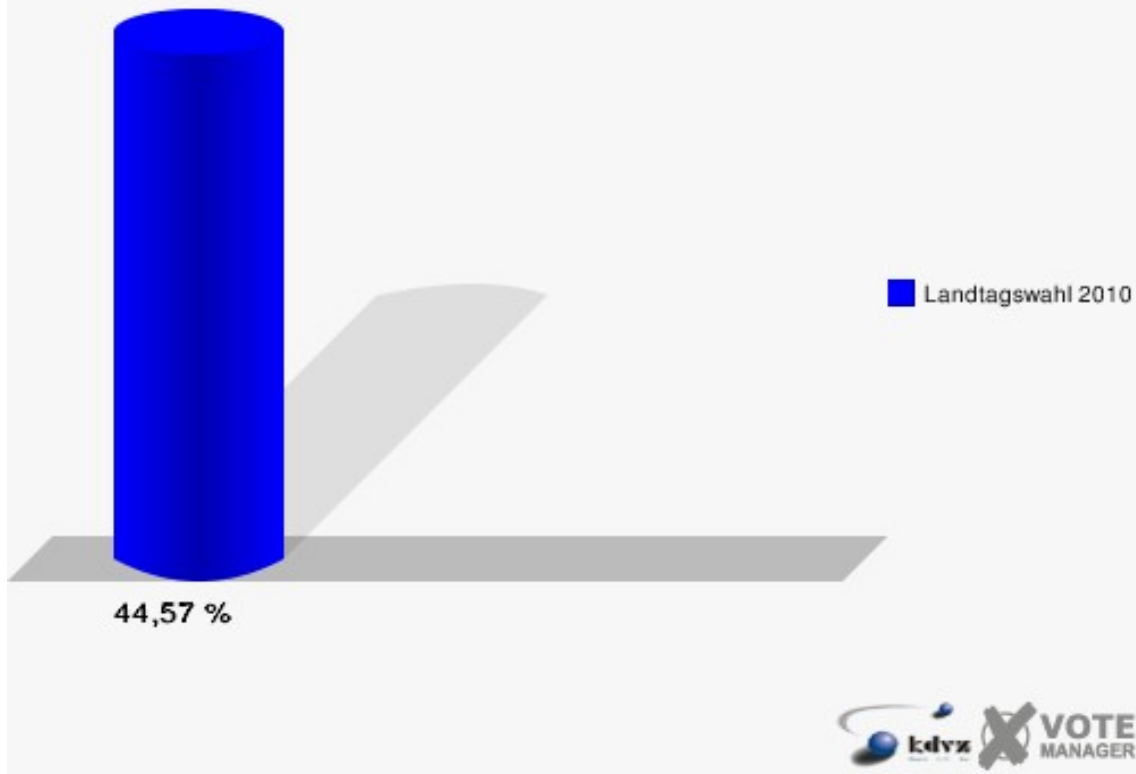
Gemeinde Wachtberg
Landtagswahl 09.05.2010
Erststimmen 011-Schule Adendorf



Gemeinde Wachtberg
Landtagswahl 09.05.2010
Zweitstimmen 011-Schule Adendorf



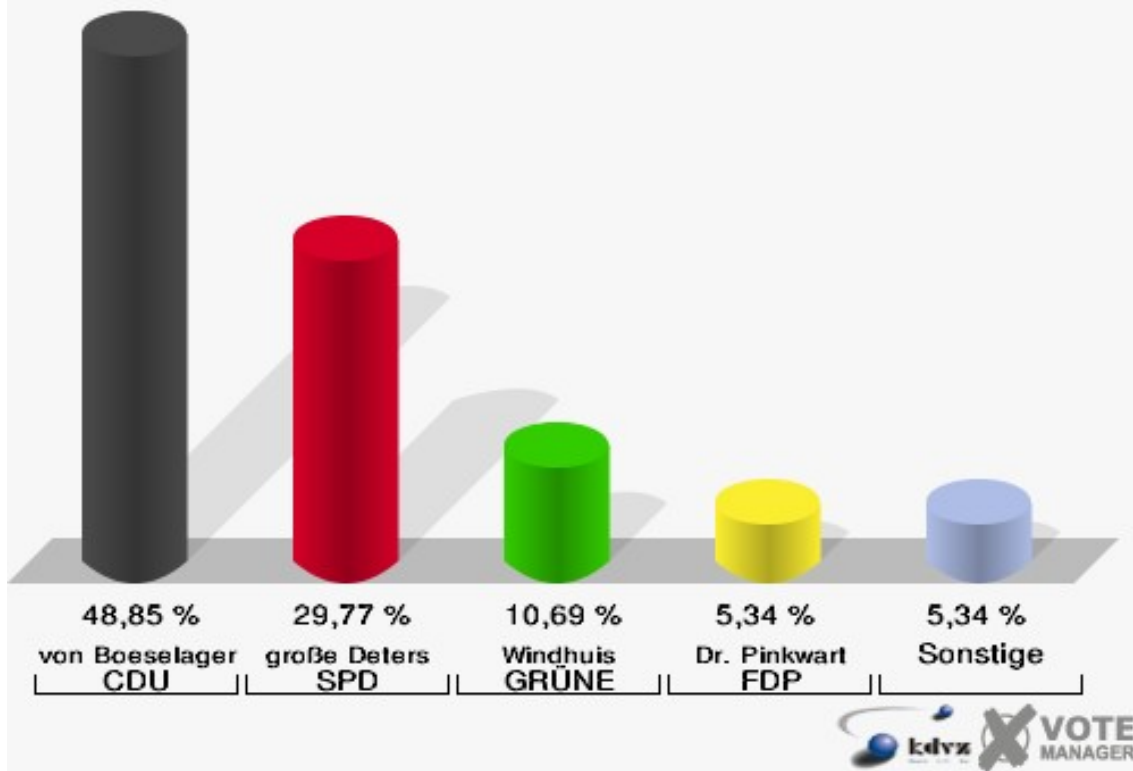
Gemeinde Wachtberg
Landtagswahl 09.05.2010
Wahlbeteiligung 011-Schule Adendorf



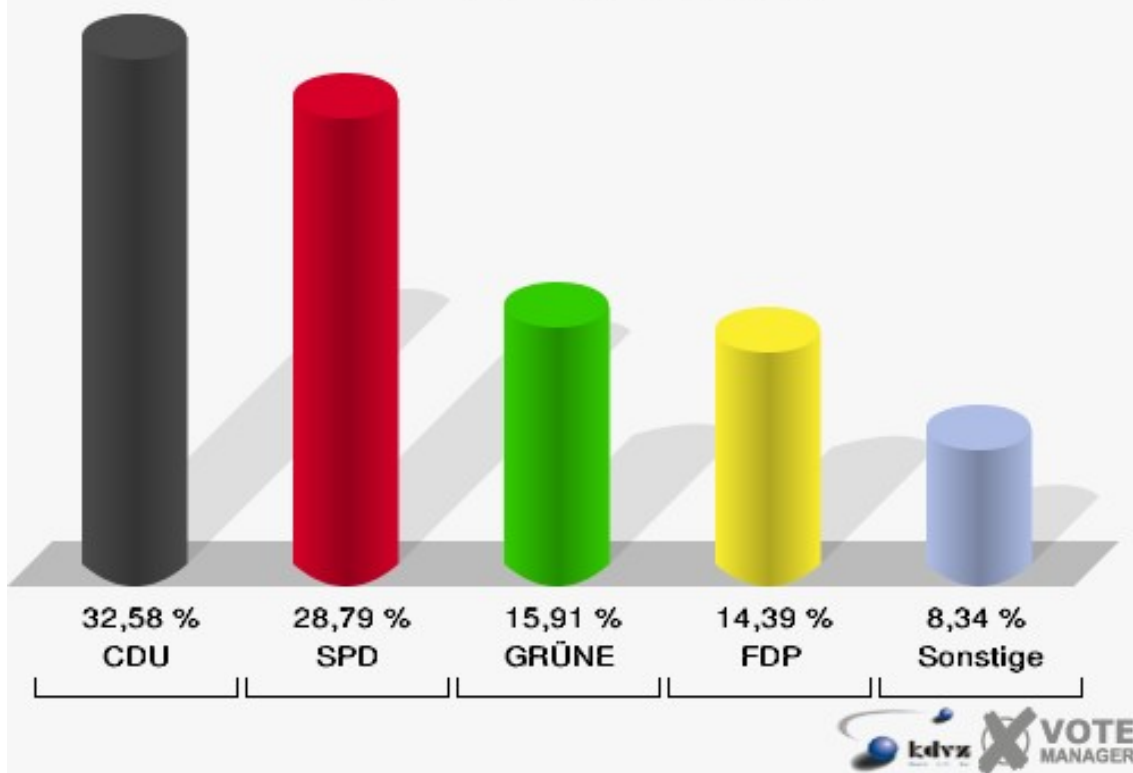
012-Feuerwehrgerätehaus

| | Erststimmen | | Zweitstimmen | |
|-------------------------|-------------|---------|--------------|---------|
| Wahlberechtigte | 228 | | 228 | |
| Wähler/innen | 136 | 59,65 % | 136 | 59,65 % |
| ungültige Stimmen | 5 | 3,68 % | 4 | 2,94 % |
| gültige Stimmen | 131 | 96,32 % | 132 | 97,06 % |
| von Boeselager, CDU | 64 | 48,85 % | 43 | 32,58 % |
| große Deters, SPD | 39 | 29,77 % | 38 | 28,79 % |
| Windhuis, GRÜNE | 14 | 10,69 % | 21 | 15,91 % |
| Dr. Pinkwart, FDP | 7 | 5,34 % | 19 | 14,39 % |
| NPD | --- | --- | 5 | 3,79 % |
| Kreutz, DIE LINKE | 4 | 3,05 % | 2 | 1,52 % |
| REP | --- | --- | 0 | 0,00 % |
| ÖDP | --- | --- | 0 | 0,00 % |
| BÜSO | --- | --- | 0 | 0,00 % |
| PBC | --- | --- | 0 | 0,00 % |
| Die Tierschutzpartei | --- | --- | 0 | 0,00 % |
| FAMILIE | --- | --- | 0 | 0,00 % |
| Die PARTEI | --- | --- | 0 | 0,00 % |
| ZENTRUM | --- | --- | 0 | 0,00 % |
| BGD | --- | --- | 0 | 0,00 % |
| AUF | --- | --- | 0 | 0,00 % |
| Nitsche, PIRATEN | 2 | 1,53 % | 3 | 2,27 % |
| ddp | --- | --- | 0 | 0,00 % |
| Freie Union | --- | --- | 0 | 0,00 % |
| RENTNER | --- | --- | 0 | 0,00 % |
| Löffler, pro NRW | 1 | 0,76 % | 1 | 0,76 % |
| DIE VIOLETTEN | --- | --- | 0 | 0,00 % |
| BIG | --- | --- | 0 | 0,00 % |
| Hoinke, Volksabstimmung | 0 | 0,00 % | 0 | 0,00 % |
| FBI/ Freie Wähler | --- | --- | 0 | 0,00 % |

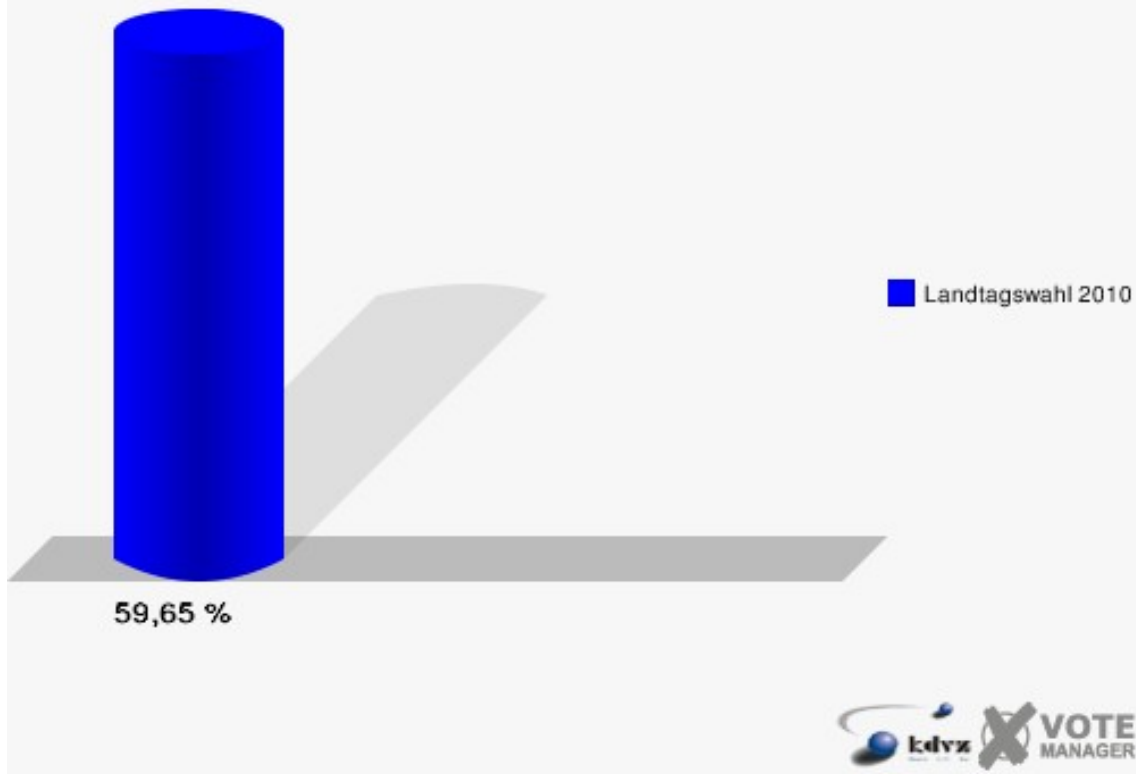
Gemeinde Wachtberg
Landtagswahl 09.05.2010
Erststimmen 012-Feuerwehrgerätehaus



Gemeinde Wachtberg
Landtagswahl 09.05.2010
Zweitstimmen 012-Feuerwehrgerätehaus



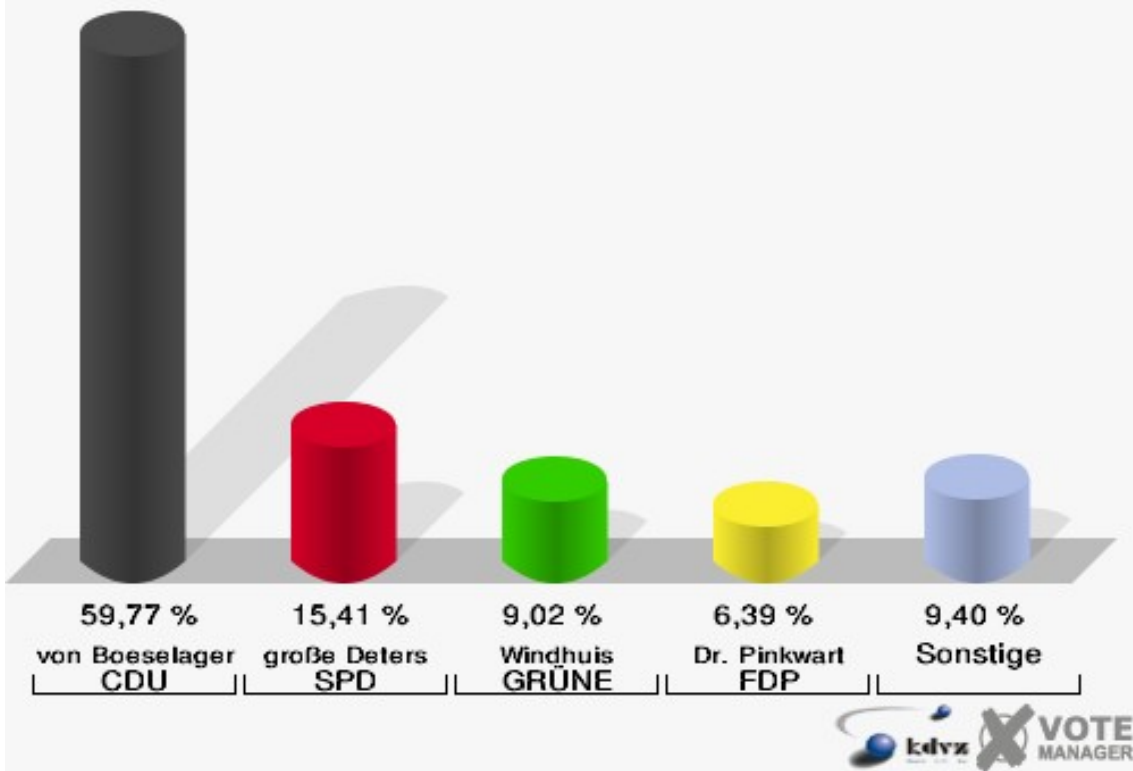
Gemeinde Wachtberg
Landtagswahl 09.05.2010
Wahlbeteiligung 012-Feuerwehrgerätehaus



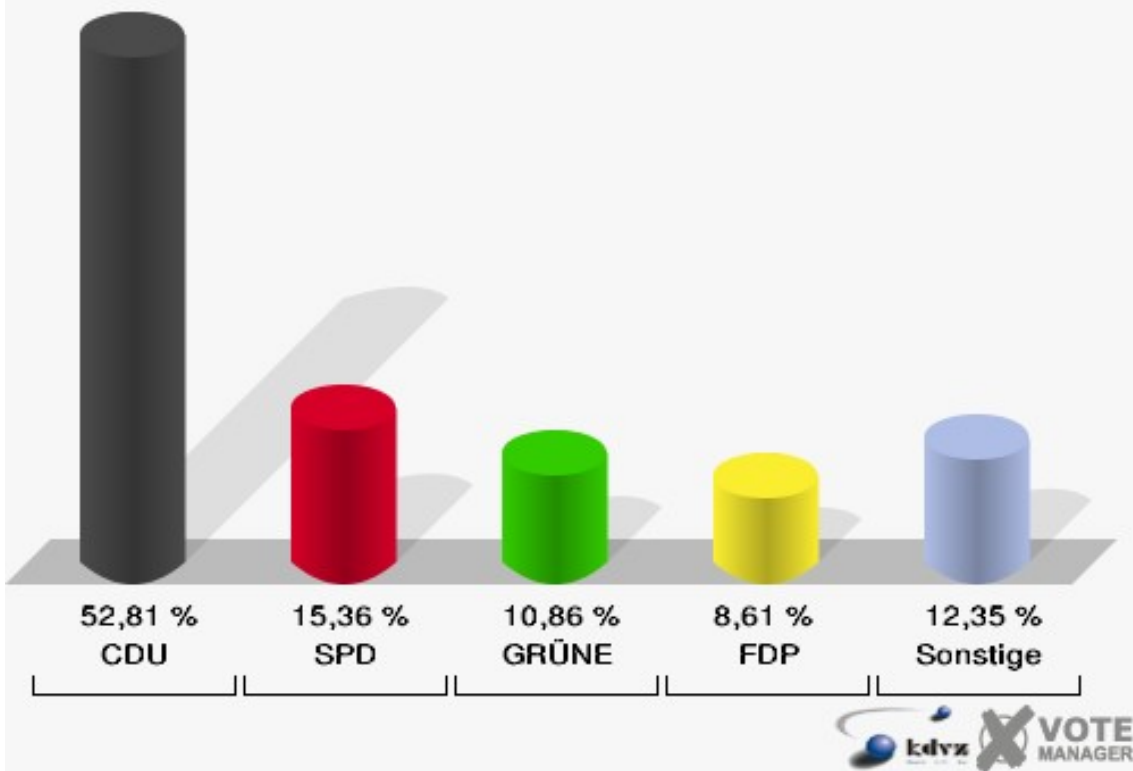
020-Schule Adendorf

| | Erststimmen | | Zweitstimmen | |
|-------------------------|-------------|---------|--------------|---------|
| Wahlberechtigte | 616 | | 616 | |
| Wähler/innen | 271 | 43,99 % | 271 | 43,99 % |
| ungültige Stimmen | 5 | 1,85 % | 4 | 1,48 % |
| gültige Stimmen | 266 | 98,15 % | 267 | 98,52 % |
| von Boeselager, CDU | 159 | 59,77 % | 141 | 52,81 % |
| große Deters, SPD | 41 | 15,41 % | 41 | 15,36 % |
| Windhuis, GRÜNE | 24 | 9,02 % | 29 | 10,86 % |
| Dr. Pinkwart, FDP | 17 | 6,39 % | 23 | 8,61 % |
| NPD | --- | --- | 0 | 0,00 % |
| Kreutz, DIE LINKE | 11 | 4,14 % | 10 | 3,75 % |
| REP | --- | --- | 2 | 0,75 % |
| ÖDP | --- | --- | 1 | 0,37 % |
| BÜSO | --- | --- | 0 | 0,00 % |
| PBC | --- | --- | 0 | 0,00 % |
| Die Tierschutzpartei | --- | --- | 0 | 0,00 % |
| FAMILIE | --- | --- | 1 | 0,37 % |
| Die PARTEI | --- | --- | 0 | 0,00 % |
| ZENTRUM | --- | --- | 0 | 0,00 % |
| BGD | --- | --- | 0 | 0,00 % |
| AUF | --- | --- | 0 | 0,00 % |
| Nitsche, PIRATEN | 7 | 2,63 % | 10 | 3,75 % |
| ddp | --- | --- | 1 | 0,37 % |
| Freie Union | --- | --- | 0 | 0,00 % |
| RENTNER | --- | --- | 2 | 0,75 % |
| Löffler, pro NRW | 4 | 1,50 % | 5 | 1,87 % |
| DIE VIOLETTEN | --- | --- | 0 | 0,00 % |
| BIG | --- | --- | 0 | 0,00 % |
| Hoinke, Volksabstimmung | 3 | 1,13 % | 0 | 0,00 % |
| FBI/ Freie Wähler | --- | --- | 1 | 0,37 % |

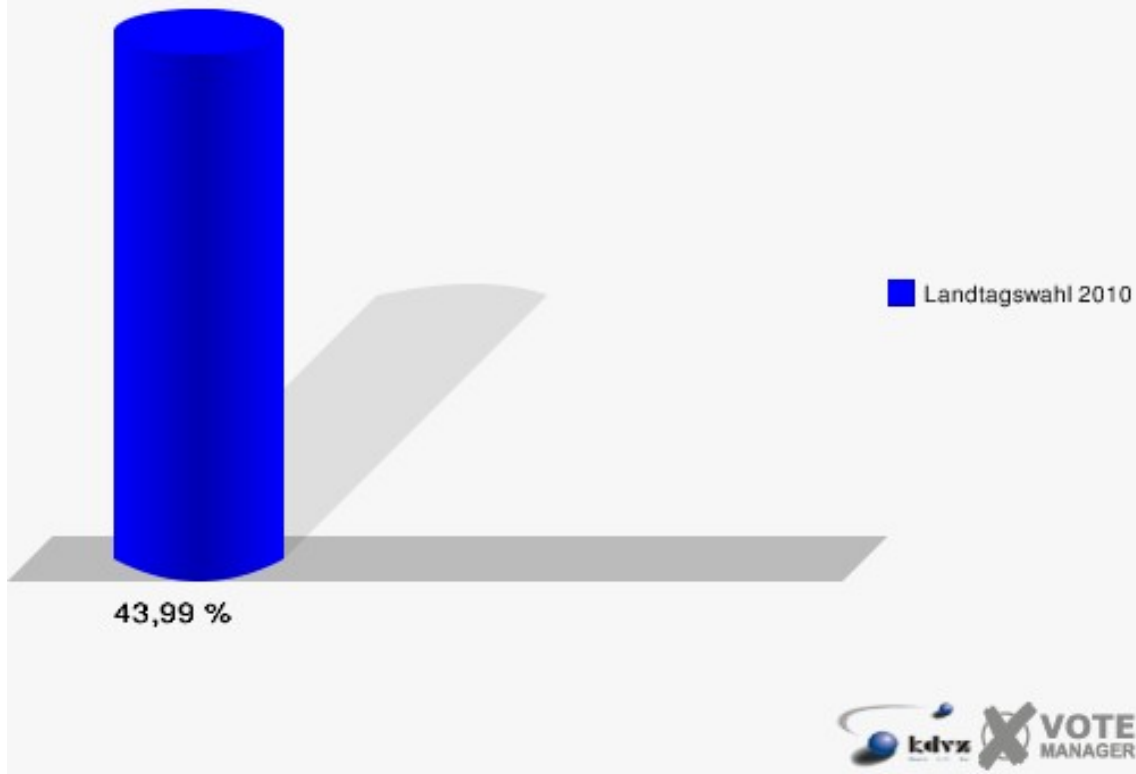
Gemeinde Wachtberg
Landtagswahl 09.05.2010
Erststimmen 020-Schule Adendorf



Gemeinde Wachtberg
Landtagswahl 09.05.2010
Zweitstimmen 020-Schule Adendorf



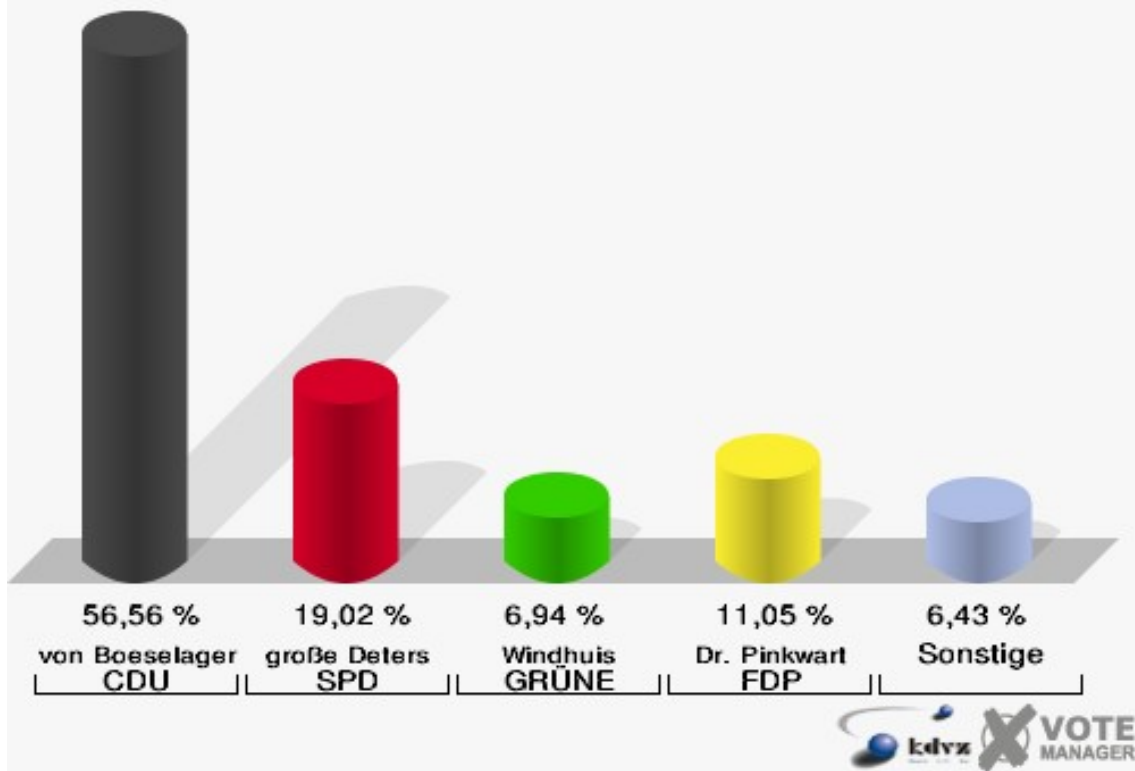
Gemeinde Wachtberg
Landtagswahl 09.05.2010
Wahlbeteiligung 020-Schule Adendorf



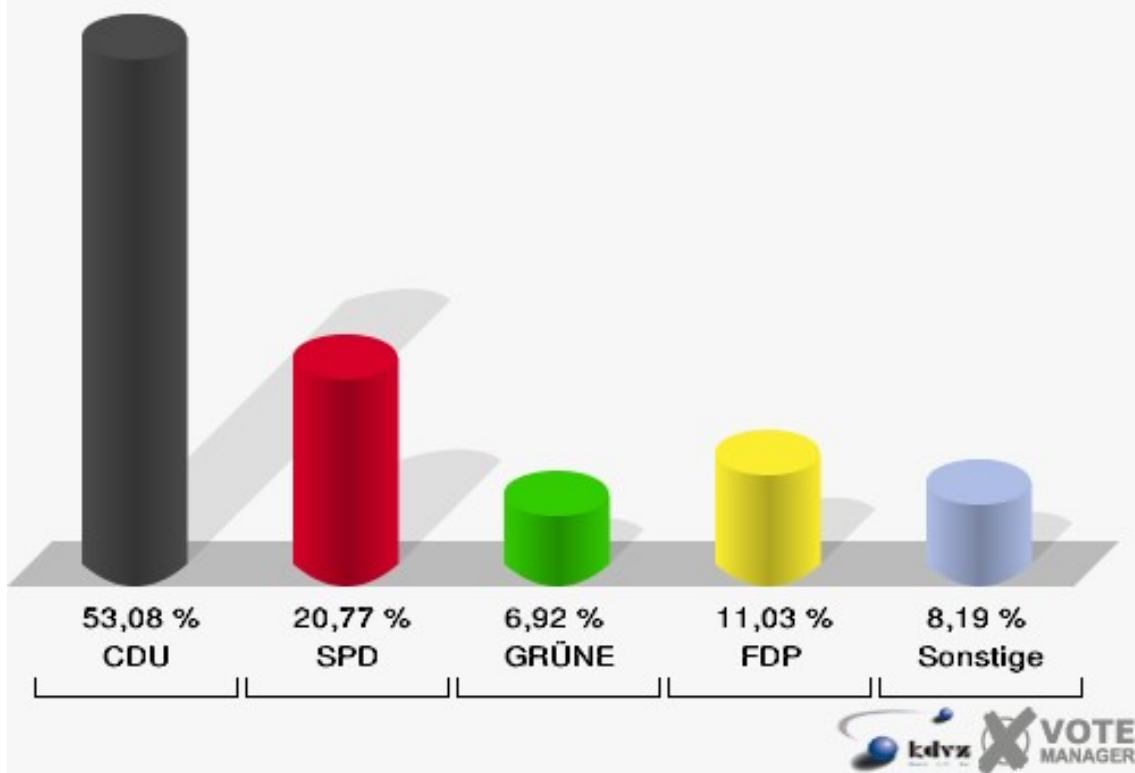
030-Jugendheim Fritzdorf

| | Erststimmen | | Zweitstimmen | |
|-------------------------|-------------|---------|--------------|---------|
| Wahlberechtigte | 734 | | 734 | |
| Wähler/innen | 402 | 54,77 % | 402 | 54,77 % |
| ungültige Stimmen | 13 | 3,23 % | 12 | 2,99 % |
| gültige Stimmen | 389 | 96,77 % | 390 | 97,01 % |
| von Boeselager, CDU | 220 | 56,56 % | 207 | 53,08 % |
| große Deters, SPD | 74 | 19,02 % | 81 | 20,77 % |
| Windhuis, GRÜNE | 27 | 6,94 % | 27 | 6,92 % |
| Dr. Pinkwart, FDP | 43 | 11,05 % | 43 | 11,03 % |
| NPD | --- | --- | 2 | 0,51 % |
| Kreutz, DIE LINKE | 11 | 2,83 % | 13 | 3,33 % |
| REP | --- | --- | 0 | 0,00 % |
| ÖDP | --- | --- | 0 | 0,00 % |
| BÜSO | --- | --- | 0 | 0,00 % |
| PBC | --- | --- | 0 | 0,00 % |
| Die Tierschutzpartei | --- | --- | 2 | 0,51 % |
| FAMILIE | --- | --- | 0 | 0,00 % |
| Die PARTEI | --- | --- | 0 | 0,00 % |
| ZENTRUM | --- | --- | 0 | 0,00 % |
| BGD | --- | --- | 0 | 0,00 % |
| AUF | --- | --- | 0 | 0,00 % |
| Nitsche, PIRATEN | 7 | 1,80 % | 6 | 1,54 % |
| ddp | --- | --- | 0 | 0,00 % |
| Freie Union | --- | --- | 0 | 0,00 % |
| RENTNER | --- | --- | 2 | 0,51 % |
| Löffler, pro NRW | 7 | 1,80 % | 7 | 1,79 % |
| DIE VIOLETTEN | --- | --- | 0 | 0,00 % |
| BIG | --- | --- | 0 | 0,00 % |
| Hoinke, Volksabstimmung | 0 | 0,00 % | 0 | 0,00 % |
| FBI/ Freie Wähler | --- | --- | 0 | 0,00 % |

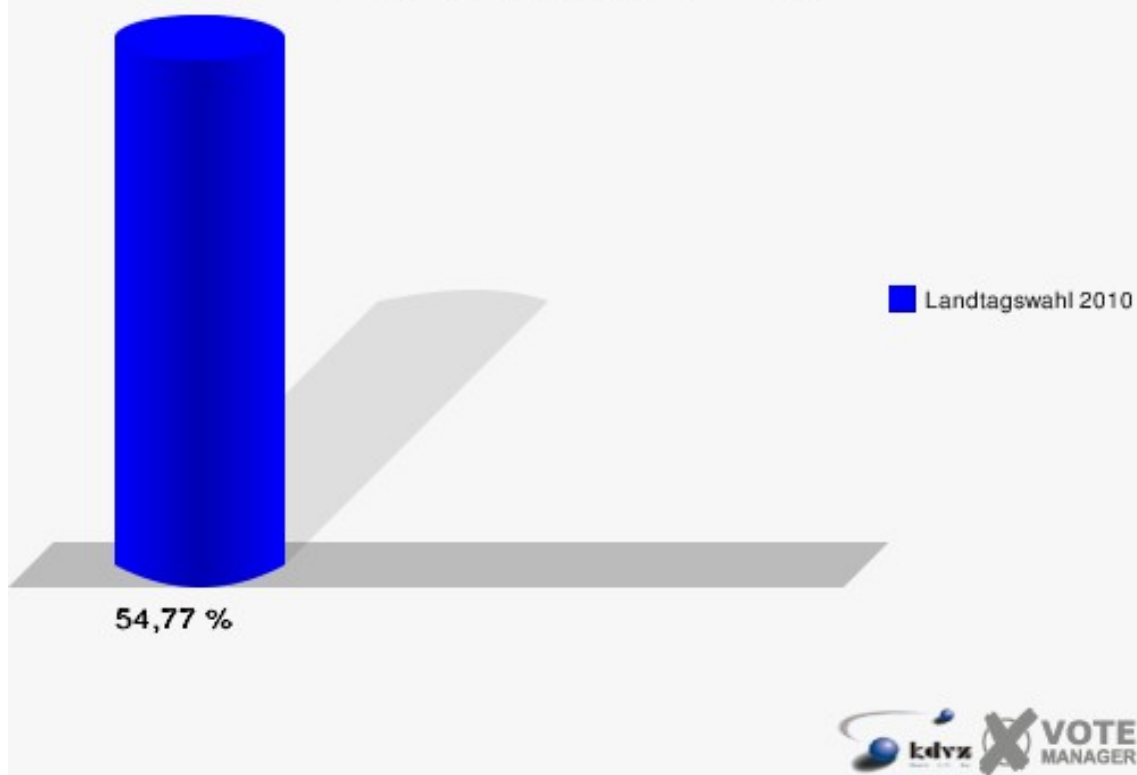
Gemeinde Wachtberg
Landtagswahl 09.05.2010
Erststimmen 030-Jugendheim Fritzdorf



Gemeinde Wachtberg
Landtagswahl 09.05.2010
Zweitstimmen 030-Jugendheim Fritzdorf



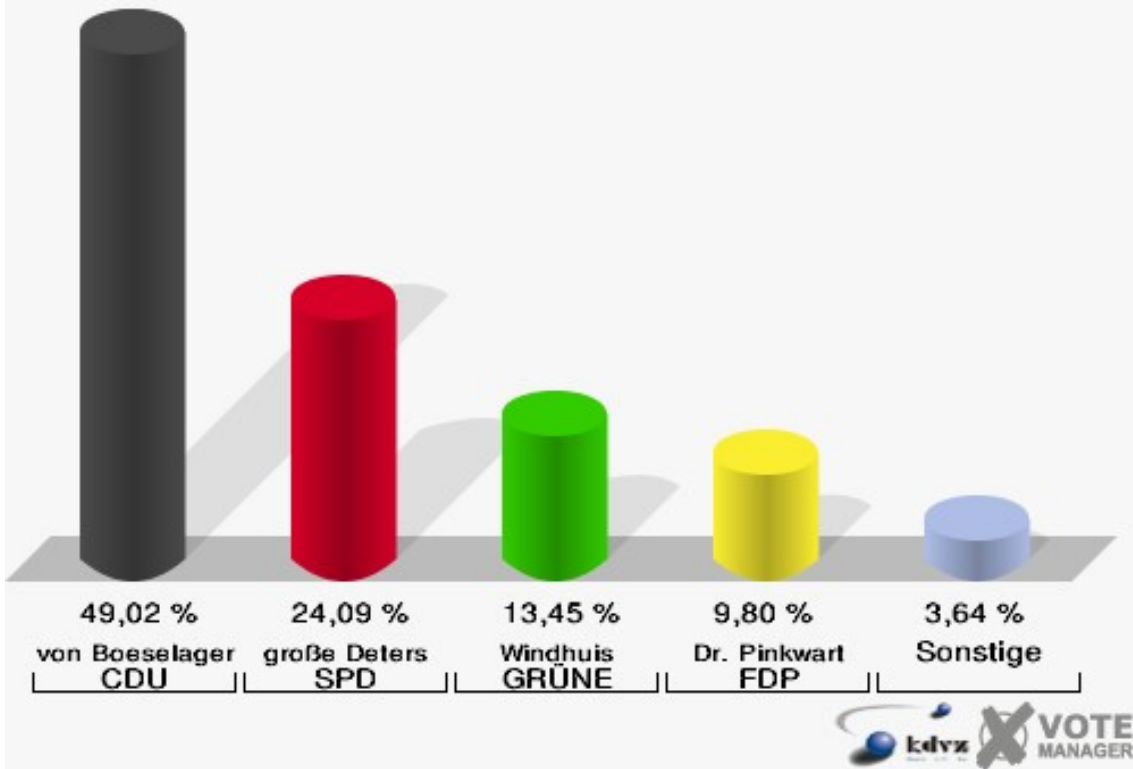
Gemeinde Wachtberg
Landtagswahl 09.05.2010
Wahlbeteiligung 030-Jugendheim Fritzdorf



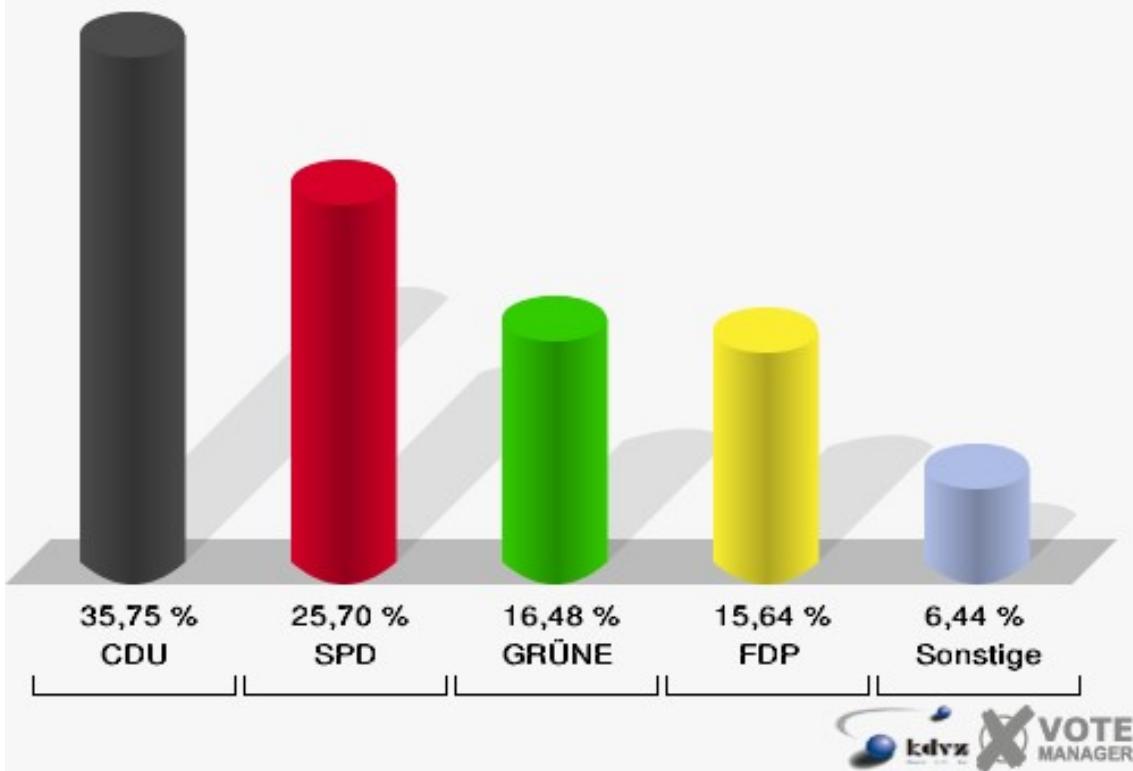
041-Rathaus Berkum

| | Erststimmen | | Zweitstimmen | |
|-------------------------|-------------|---------|--------------|---------|
| | | | | |
| Wahlberechtigte | 655 | | 655 | |
| Wähler/innen | 361 | 55,11 % | 361 | 55,11 % |
| ungültige Stimmen | 4 | 1,11 % | 3 | 0,83 % |
| gültige Stimmen | 357 | 98,89 % | 358 | 99,17 % |
| von Boeselager, CDU | 175 | 49,02 % | 128 | 35,75 % |
| große Deters, SPD | 86 | 24,09 % | 92 | 25,70 % |
| Windhuis, GRÜNE | 48 | 13,45 % | 59 | 16,48 % |
| Dr. Pinkwart, FDP | 35 | 9,80 % | 56 | 15,64 % |
| NPD | --- | --- | 0 | 0,00 % |
| Kreutz, DIE LINKE | 6 | 1,68 % | 5 | 1,40 % |
| REP | --- | --- | 2 | 0,56 % |
| ÖDP | --- | --- | 1 | 0,28 % |
| BÜSO | --- | --- | 0 | 0,00 % |
| PBC | --- | --- | 0 | 0,00 % |
| Die Tierschutzpartei | --- | --- | 1 | 0,28 % |
| FAMILIE | --- | --- | 3 | 0,84 % |
| Die PARTEI | --- | --- | 0 | 0,00 % |
| ZENTRUM | --- | --- | 0 | 0,00 % |
| BGD | --- | --- | 0 | 0,00 % |
| AUF | --- | --- | 0 | 0,00 % |
| Nitsche, PIRATEN | 3 | 0,84 % | 5 | 1,40 % |
| ddp | --- | --- | 1 | 0,28 % |
| Freie Union | --- | --- | 0 | 0,00 % |
| RENTNER | --- | --- | 2 | 0,56 % |
| Löffler, pro NRW | 3 | 0,84 % | 1 | 0,28 % |
| DIE VIOLETTEN | --- | --- | 0 | 0,00 % |
| BIG | --- | --- | 2 | 0,56 % |
| Hoinke, Volksabstimmung | 1 | 0,28 % | 0 | 0,00 % |
| FBI/ Freie Wähler | --- | --- | 0 | 0,00 % |

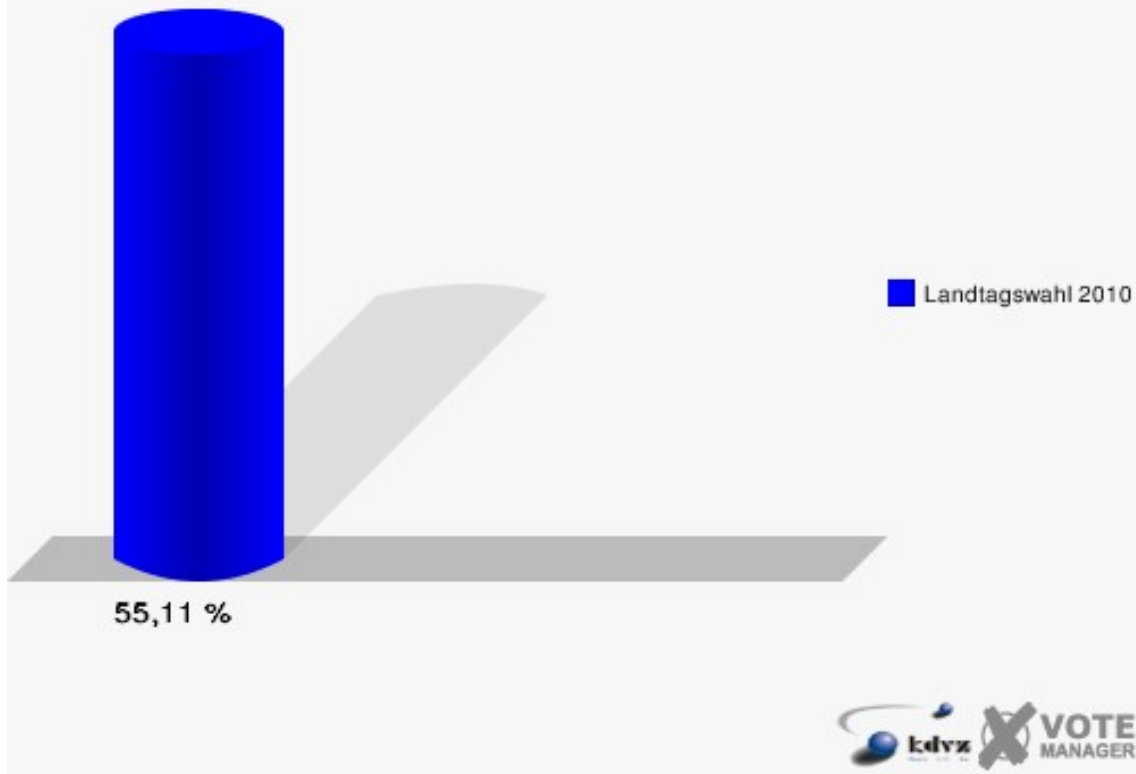
Gemeinde Wachtberg
Landtagswahl 09.05.2010
Erststimmen 041-Rathaus Berkum



Gemeinde Wachtberg
Landtagswahl 09.05.2010
Zweitstimmen 041-Rathaus Berkum



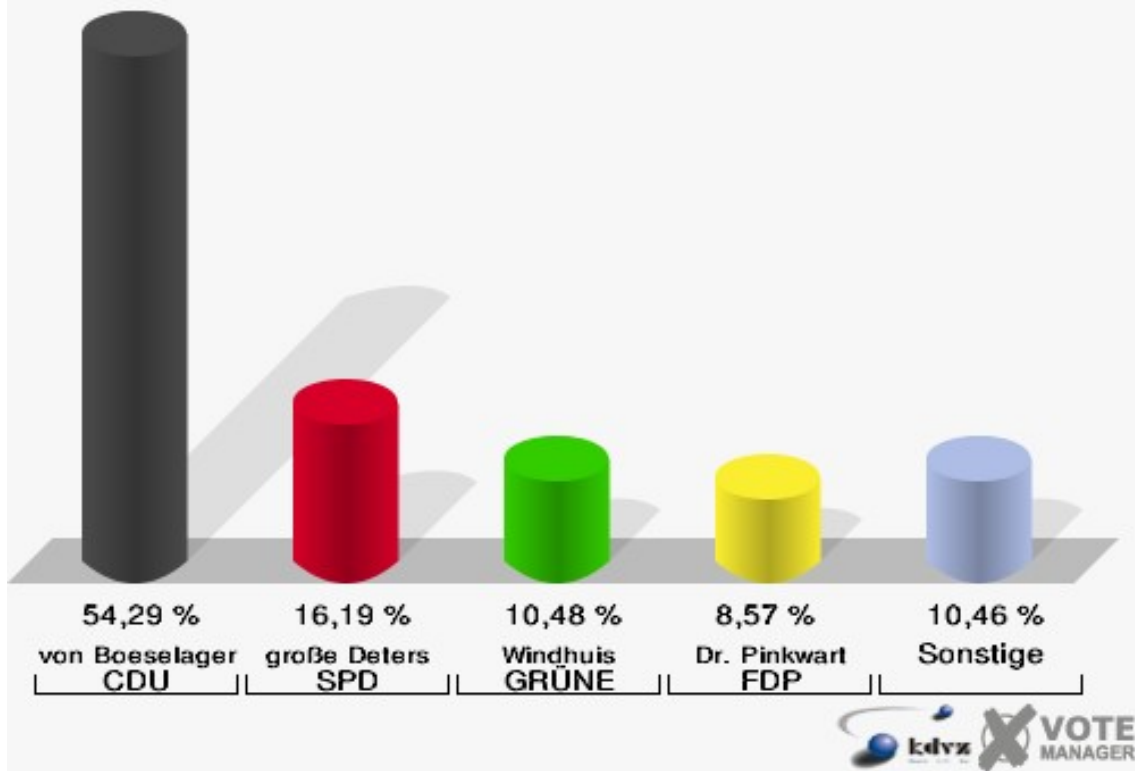
Gemeinde Wachtberg
Landtagswahl 09.05.2010
Wahlbeteiligung 041-Rathaus Berkum



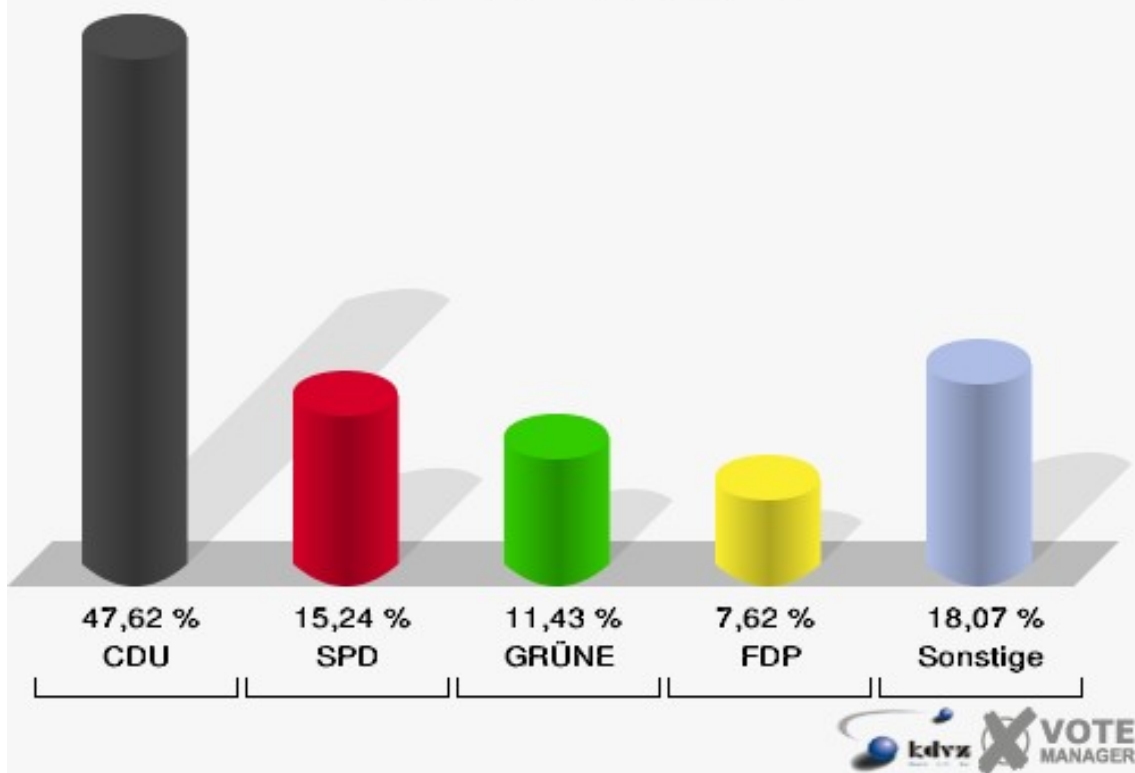
042-Züllighovener Treff

| | Erststimmen | | Zweitstimmen | |
|-------------------------|-------------|----------|--------------|----------|
| | Anzahl | Anteil % | Anzahl | Anteil % |
| Wahlberechtigte | 194 | | 194 | |
| Wähler/innen | 106 | 54,64 % | 106 | 54,64 % |
| ungültige Stimmen | 1 | 0,94 % | 1 | 0,94 % |
| gültige Stimmen | 105 | 99,06 % | 105 | 99,06 % |
| von Boeselager, CDU | 57 | 54,29 % | 50 | 47,62 % |
| große Deters, SPD | 17 | 16,19 % | 16 | 15,24 % |
| Windhuis, GRÜNE | 11 | 10,48 % | 12 | 11,43 % |
| Dr. Pinkwart, FDP | 9 | 8,57 % | 8 | 7,62 % |
| NPD | --- | --- | 2 | 1,90 % |
| Kreutz, DIE LINKE | 6 | 5,71 % | 4 | 3,81 % |
| REP | --- | --- | 0 | 0,00 % |
| ÖDP | --- | --- | 0 | 0,00 % |
| BÜSO | --- | --- | 0 | 0,00 % |
| PBC | --- | --- | 0 | 0,00 % |
| Die Tierschutzpartei | --- | --- | 2 | 1,90 % |
| FAMILIE | --- | --- | 2 | 1,90 % |
| Die PARTEI | --- | --- | 0 | 0,00 % |
| ZENTRUM | --- | --- | 0 | 0,00 % |
| BGD | --- | --- | 0 | 0,00 % |
| AUF | --- | --- | 0 | 0,00 % |
| Nitsche, PIRATEN | 2 | 1,90 % | 1 | 0,95 % |
| ddp | --- | --- | 0 | 0,00 % |
| Freie Union | --- | --- | 0 | 0,00 % |
| RENTNER | --- | --- | 2 | 1,90 % |
| Löffler, pro NRW | 1 | 0,95 % | 3 | 2,86 % |
| DIE VIOLETTEN | --- | --- | 0 | 0,00 % |
| BIG | --- | --- | 0 | 0,00 % |
| Hoinke, Volksabstimmung | 2 | 1,90 % | 1 | 0,95 % |
| FBI/ Freie Wähler | --- | --- | 2 | 1,90 % |

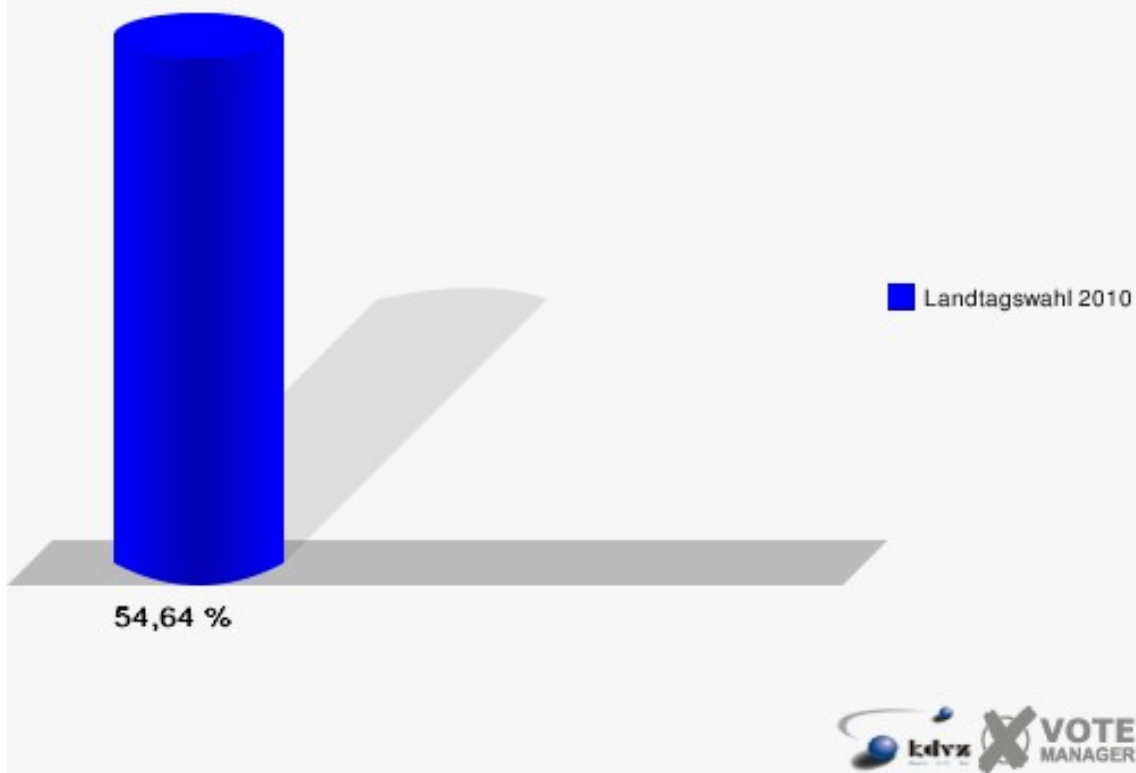
Gemeinde Wachtberg
Landtagswahl 09.05.2010
Erststimmen 042-Züllighovener Treff



Gemeinde Wachtberg
Landtagswahl 09.05.2010
Zweitstimmen 042-Züllighovener Treff



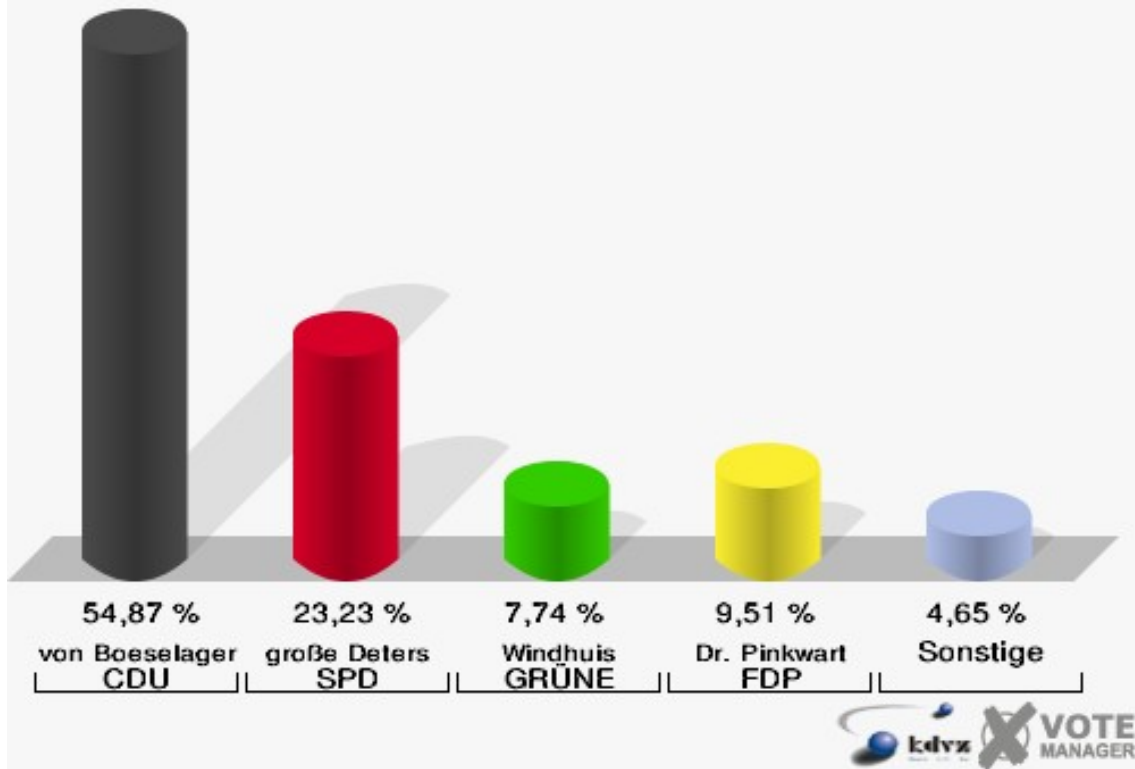
Gemeinde Wachtberg
Landtagswahl 09.05.2010
Wahlbeteiligung 042-Züllighovener Treff



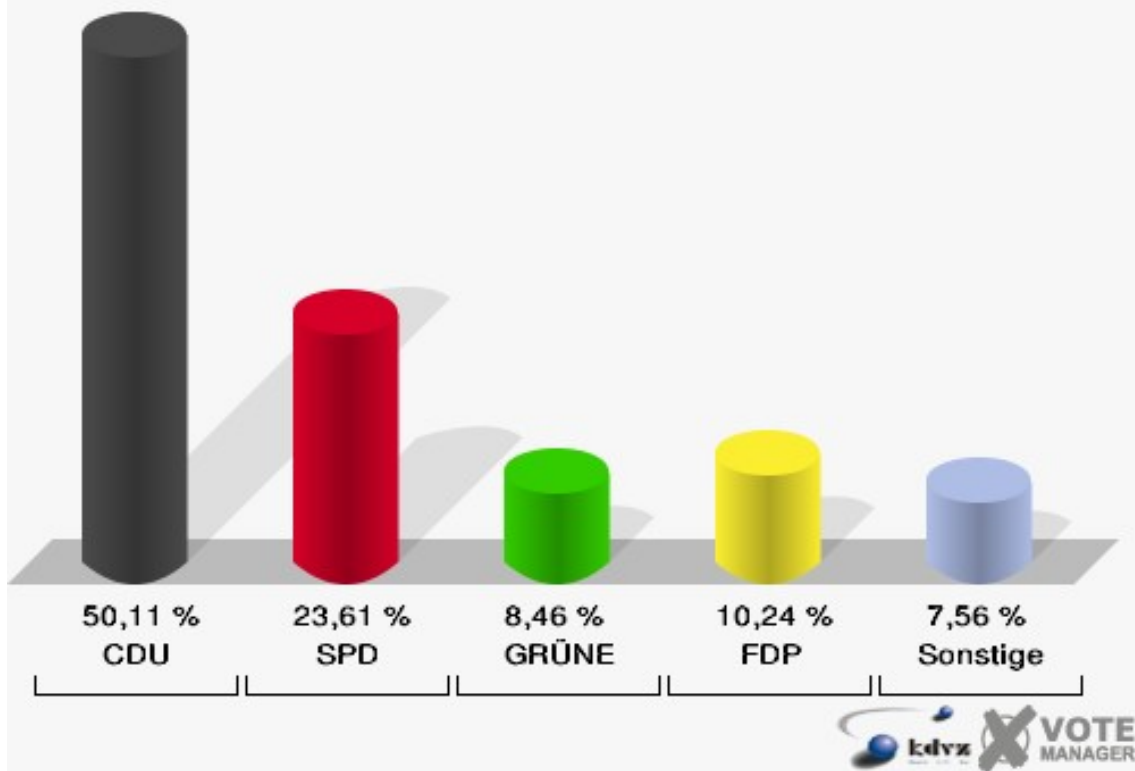
050-Limbachstift Berkum

| | Erststimmen | | Zweitstimmen | |
|-------------------------|-------------|---------|--------------|---------|
| | | | | |
| Wahlberechtigte | 950 | | 950 | |
| Wähler/innen | 459 | 48,32 % | 459 | 48,32 % |
| ungültige Stimmen | 7 | 1,53 % | 10 | 2,18 % |
| gültige Stimmen | 452 | 98,47 % | 449 | 97,82 % |
| von Boeselager, CDU | 248 | 54,87 % | 225 | 50,11 % |
| große Deters, SPD | 105 | 23,23 % | 106 | 23,61 % |
| Windhuis, GRÜNE | 35 | 7,74 % | 38 | 8,46 % |
| Dr. Pinkwart, FDP | 43 | 9,51 % | 46 | 10,24 % |
| NPD | --- | --- | 1 | 0,22 % |
| Kreutz, DIE LINKE | 11 | 2,43 % | 12 | 2,67 % |
| REP | --- | --- | 0 | 0,00 % |
| ÖDP | --- | --- | 0 | 0,00 % |
| BÜSO | --- | --- | 0 | 0,00 % |
| PBC | --- | --- | 0 | 0,00 % |
| Die Tierschutzpartei | --- | --- | 0 | 0,00 % |
| FAMILIE | --- | --- | 0 | 0,00 % |
| Die PARTEI | --- | --- | 0 | 0,00 % |
| ZENTRUM | --- | --- | 0 | 0,00 % |
| BGD | --- | --- | 0 | 0,00 % |
| AUF | --- | --- | 0 | 0,00 % |
| Nitsche, PIRATEN | 5 | 1,11 % | 11 | 2,45 % |
| ddp | --- | --- | 0 | 0,00 % |
| Freie Union | --- | --- | 0 | 0,00 % |
| RENTNER | --- | --- | 1 | 0,22 % |
| Löffler, pro NRW | 5 | 1,11 % | 9 | 2,00 % |
| DIE VIOLETTEN | --- | --- | 0 | 0,00 % |
| BIG | --- | --- | 0 | 0,00 % |
| Hoinke, Volksabstimmung | 0 | 0,00 % | 0 | 0,00 % |
| FBI/ Freie Wähler | --- | --- | 0 | 0,00 % |

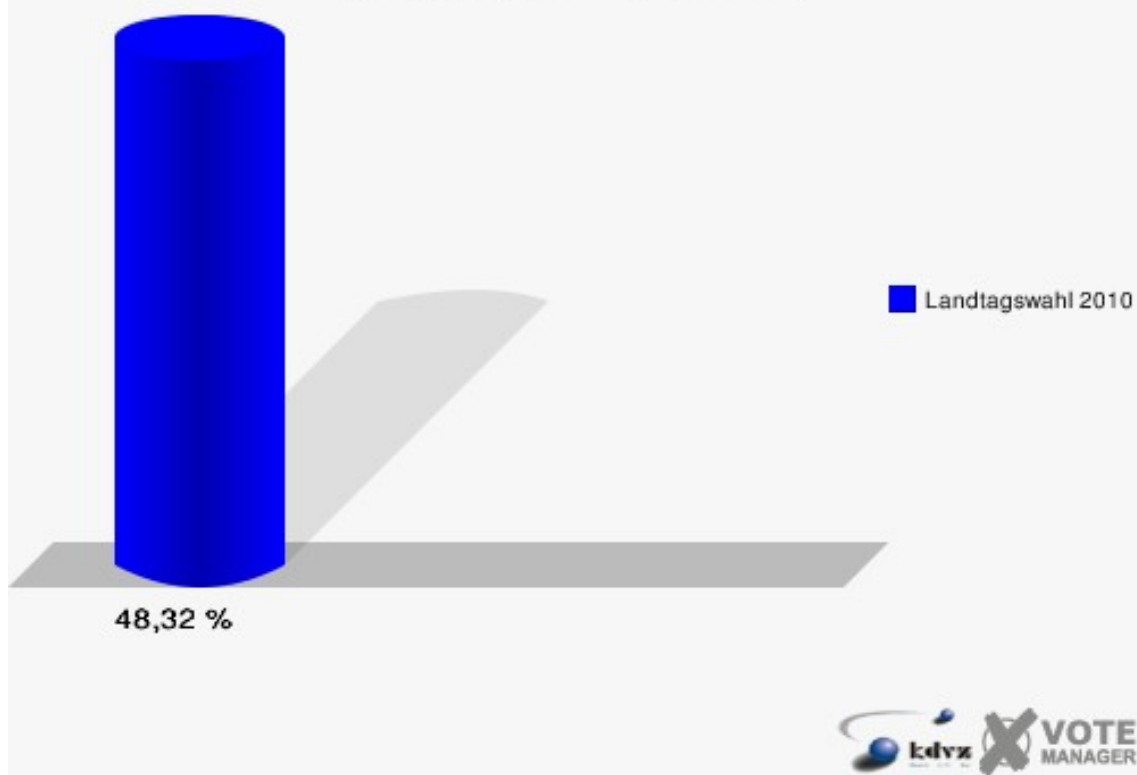
Gemeinde Wachtberg
Landtagswahl 09.05.2010
Erststimmen 050-Limbachstift Berkum



Gemeinde Wachtberg
Landtagswahl 09.05.2010
Zweitstimmen 050-Limbachstift Berkum



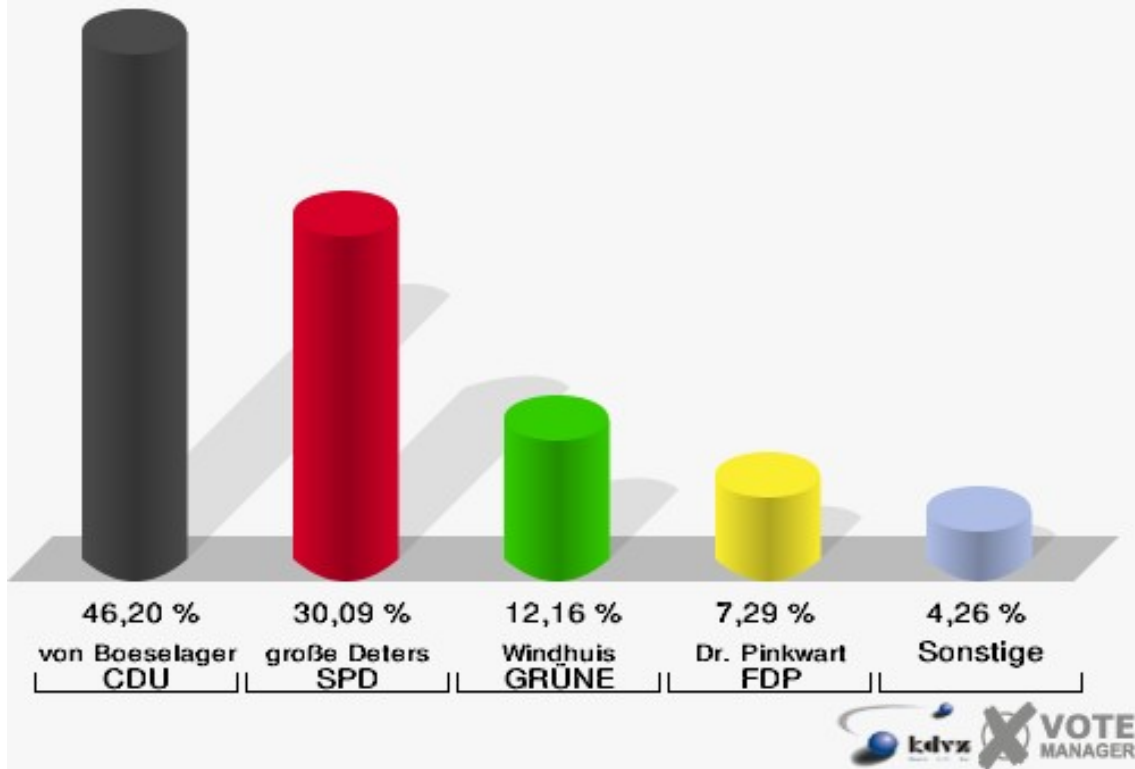
Gemeinde Wachtberg
Landtagswahl 09.05.2010
Wahlbeteiligung 050-Limbachstift Berkum



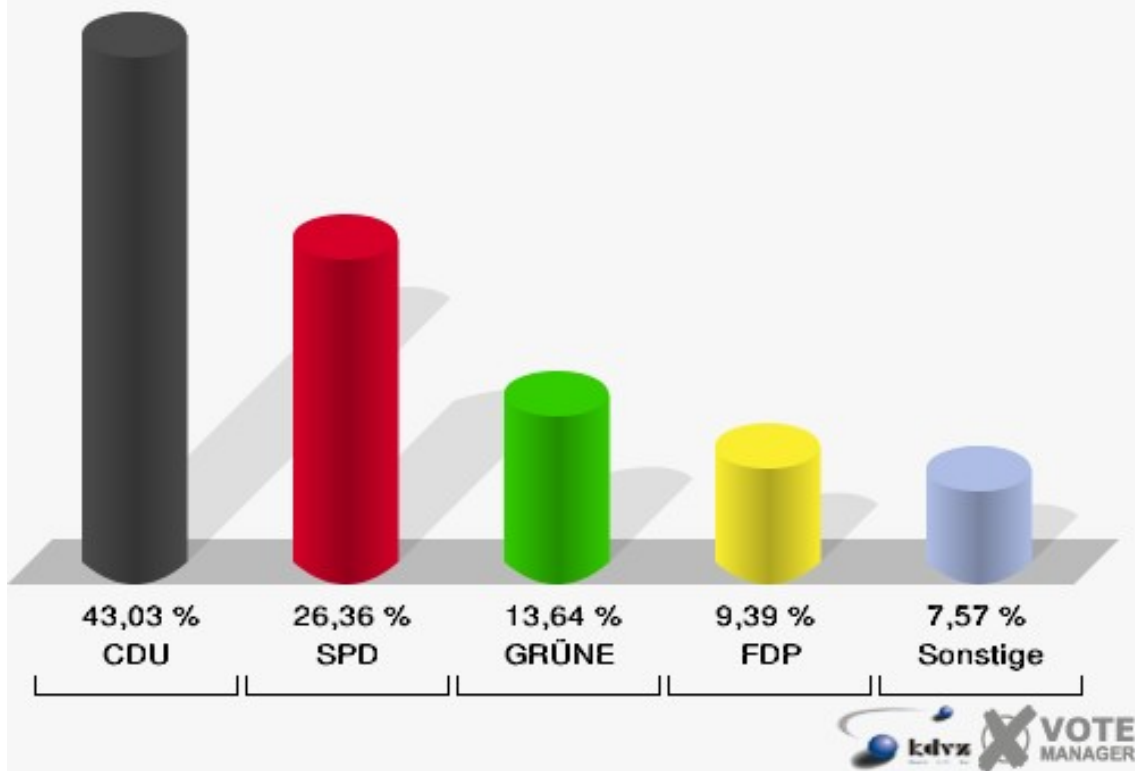
060-Dorfsaal Gimmersdorf

| | Erststimmen | | Zweitstimmen | |
|-------------------------|-------------|---------|--------------|---------|
| Wahlberechtigte | 636 | | 636 | |
| Wähler/innen | 339 | 53,30 % | 339 | 53,30 % |
| ungültige Stimmen | 10 | 2,95 % | 9 | 2,65 % |
| gültige Stimmen | 329 | 97,05 % | 330 | 97,35 % |
| von Boeselager, CDU | 152 | 46,20 % | 142 | 43,03 % |
| große Deters, SPD | 99 | 30,09 % | 87 | 26,36 % |
| Windhuis, GRÜNE | 40 | 12,16 % | 45 | 13,64 % |
| Dr. Pinkwart, FDP | 24 | 7,29 % | 31 | 9,39 % |
| NPD | --- | --- | 1 | 0,30 % |
| Kreutz, DIE LINKE | 7 | 2,13 % | 5 | 1,52 % |
| REP | --- | --- | 0 | 0,00 % |
| ÖDP | --- | --- | 0 | 0,00 % |
| BÜSO | --- | --- | 0 | 0,00 % |
| PBC | --- | --- | 1 | 0,30 % |
| Die Tierschutzpartei | --- | --- | 0 | 0,00 % |
| FAMILIE | --- | --- | 4 | 1,21 % |
| Die PARTEI | --- | --- | 1 | 0,30 % |
| ZENTRUM | --- | --- | 0 | 0,00 % |
| BGD | --- | --- | 0 | 0,00 % |
| AUF | --- | --- | 0 | 0,00 % |
| Nitsche, PIRATEN | 2 | 0,61 % | 3 | 0,91 % |
| ddp | --- | --- | 0 | 0,00 % |
| Freie Union | --- | --- | 0 | 0,00 % |
| RENTNER | --- | --- | 0 | 0,00 % |
| Löffler, pro NRW | 4 | 1,22 % | 7 | 2,12 % |
| DIE VIOLETTEN | --- | --- | 1 | 0,30 % |
| BIG | --- | --- | 2 | 0,61 % |
| Hoinke, Volksabstimmung | 1 | 0,30 % | 0 | 0,00 % |
| FBI/ Freie Wähler | --- | --- | 0 | 0,00 % |

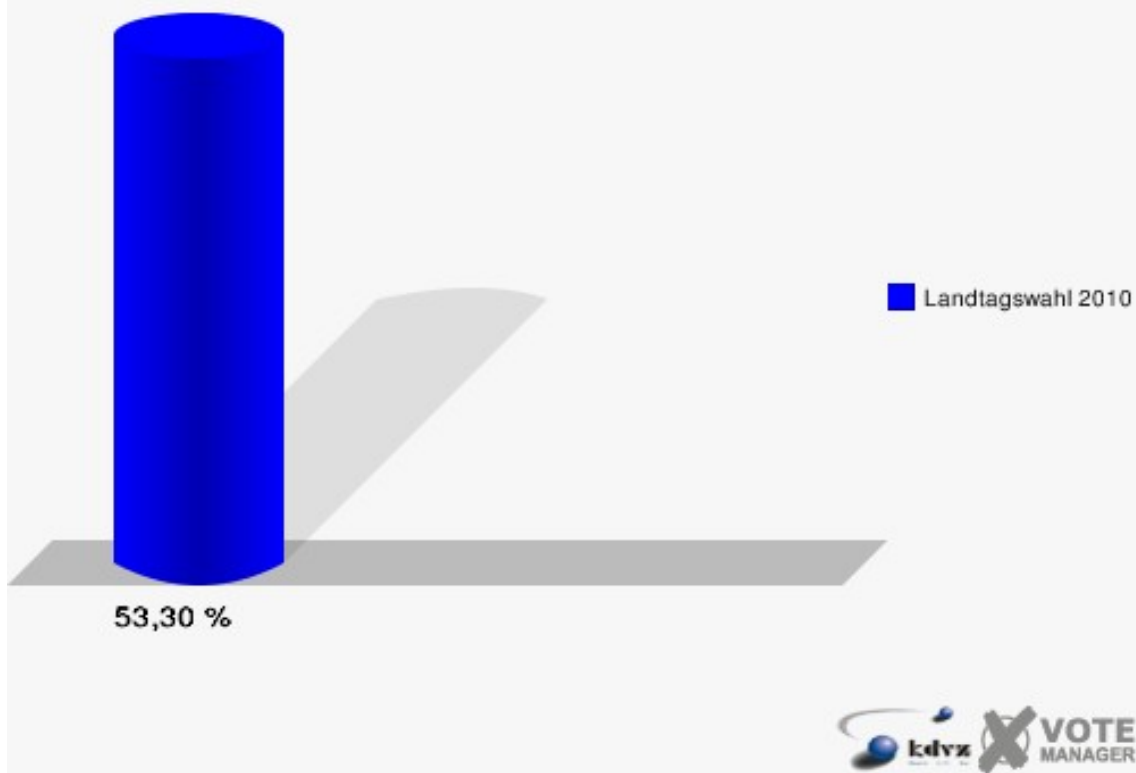
Gemeinde Wachtberg
Landtagswahl 09.05.2010
Erststimmen 060-Dorfsaal Gimmersdorf



Gemeinde Wachtberg
Landtagswahl 09.05.2010
Zweitstimmen 060-Dorfsaal Gimmersdorf



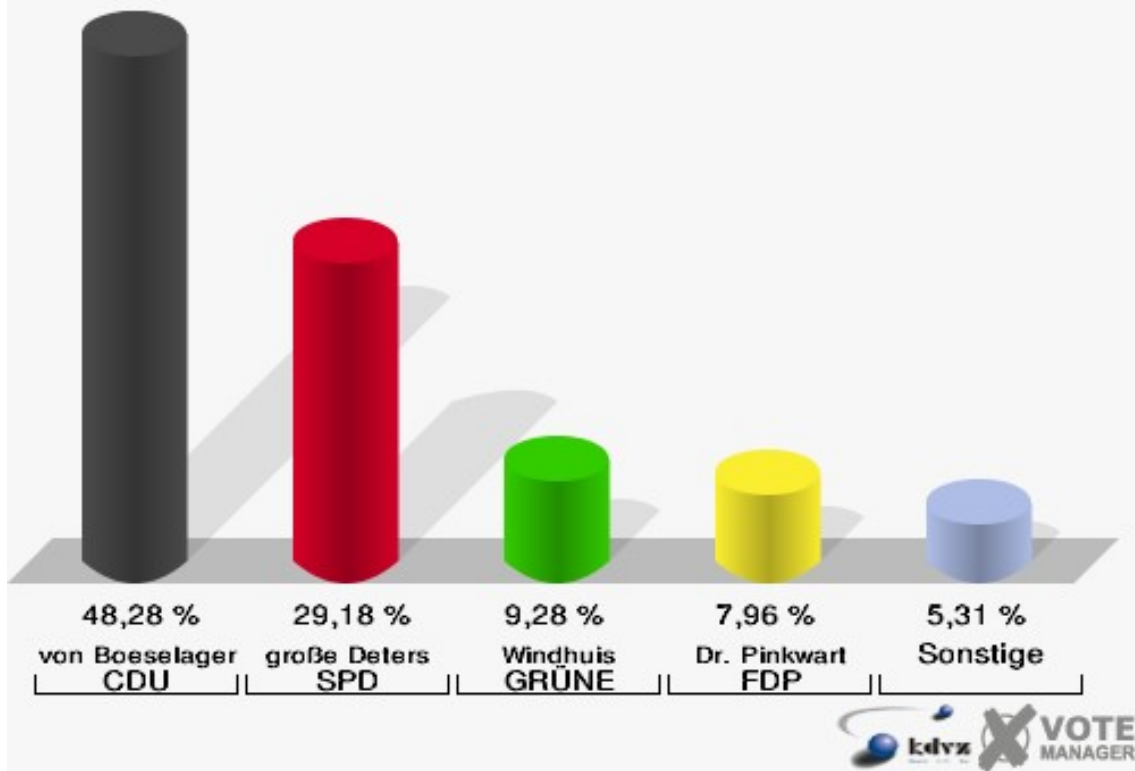
Gemeinde Wachtberg
Landtagswahl 09.05.2010
Wahlbeteiligung 060-Dorfsaal Gimmersdorf



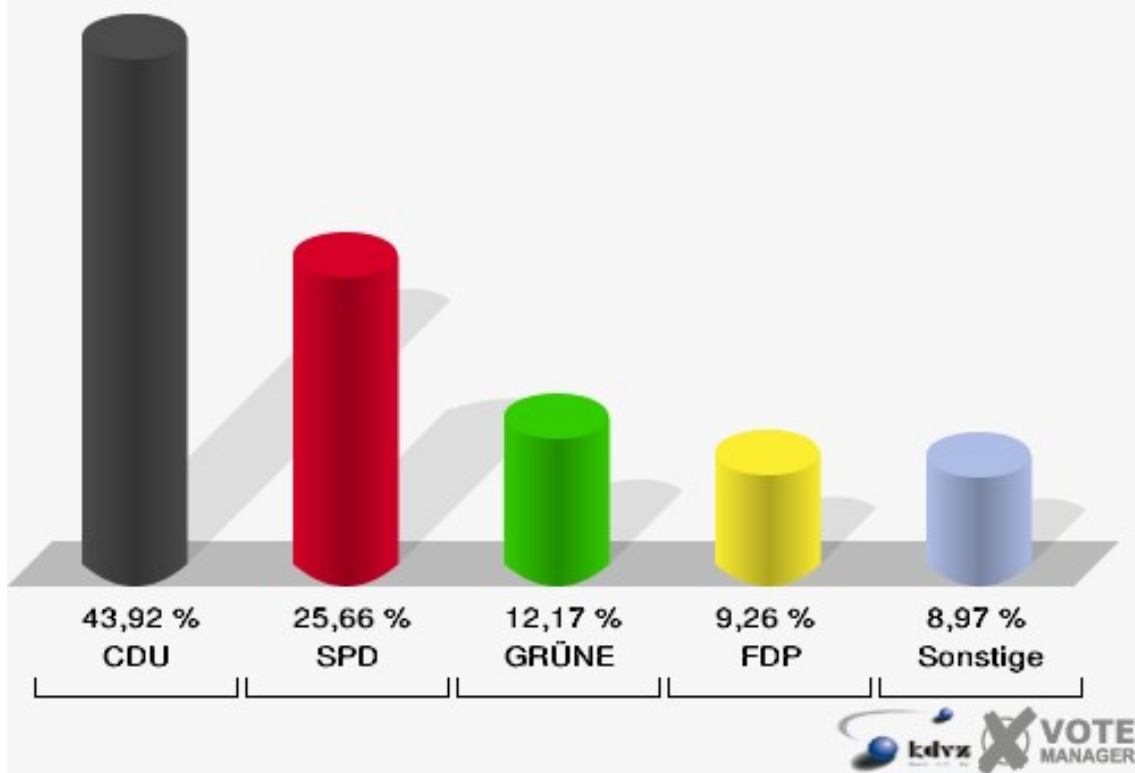
070-Köllenhof Ließem

| | Erststimmen | | Zweitstimmen | |
|-------------------------|-------------|---------|--------------|---------|
| Wahlberechtigte | 619 | | 619 | |
| Wähler/innen | 380 | 61,39 % | 380 | 61,39 % |
| ungültige Stimmen | 3 | 0,79 % | 2 | 0,53 % |
| gültige Stimmen | 377 | 99,21 % | 378 | 99,47 % |
| von Boeselager, CDU | 182 | 48,28 % | 166 | 43,92 % |
| große Deters, SPD | 110 | 29,18 % | 97 | 25,66 % |
| Windhuis, GRÜNE | 35 | 9,28 % | 46 | 12,17 % |
| Dr. Pinkwart, FDP | 30 | 7,96 % | 35 | 9,26 % |
| NPD | --- | --- | 2 | 0,53 % |
| Kreutz, DIE LINKE | 6 | 1,59 % | 9 | 2,38 % |
| REP | --- | --- | 0 | 0,00 % |
| ÖDP | --- | --- | 1 | 0,26 % |
| BÜSO | --- | --- | 0 | 0,00 % |
| PBC | --- | --- | 0 | 0,00 % |
| Die Tierschutzpartei | --- | --- | 1 | 0,26 % |
| FAMILIE | --- | --- | 1 | 0,26 % |
| Die PARTEI | --- | --- | 0 | 0,00 % |
| ZENTRUM | --- | --- | 0 | 0,00 % |
| BGD | --- | --- | 0 | 0,00 % |
| AUF | --- | --- | 0 | 0,00 % |
| Nitsche, PIRATEN | 8 | 2,12 % | 8 | 2,12 % |
| ddp | --- | --- | 0 | 0,00 % |
| Freie Union | --- | --- | 0 | 0,00 % |
| RENTNER | --- | --- | 1 | 0,26 % |
| Löffler, pro NRW | 5 | 1,33 % | 7 | 1,85 % |
| DIE VIOLETTEN | --- | --- | 0 | 0,00 % |
| BIG | --- | --- | 3 | 0,79 % |
| Hoinke, Volksabstimmung | 1 | 0,27 % | 1 | 0,26 % |
| FBI/ Freie Wähler | --- | --- | 0 | 0,00 % |

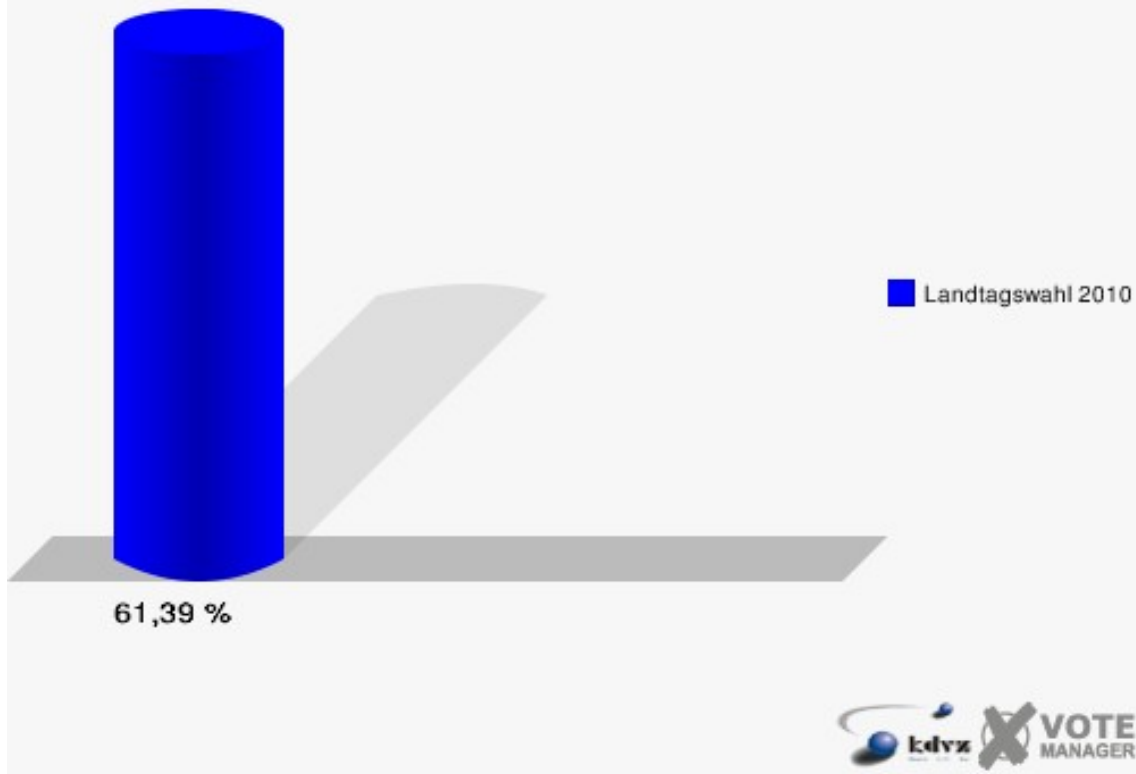
Gemeinde Wachtberg
Landtagswahl 09.05.2010
Erststimmen 070-Köllenhof Ließem



Gemeinde Wachtberg
Landtagswahl 09.05.2010
Zweitstimmen 070-Köllenhof Ließem



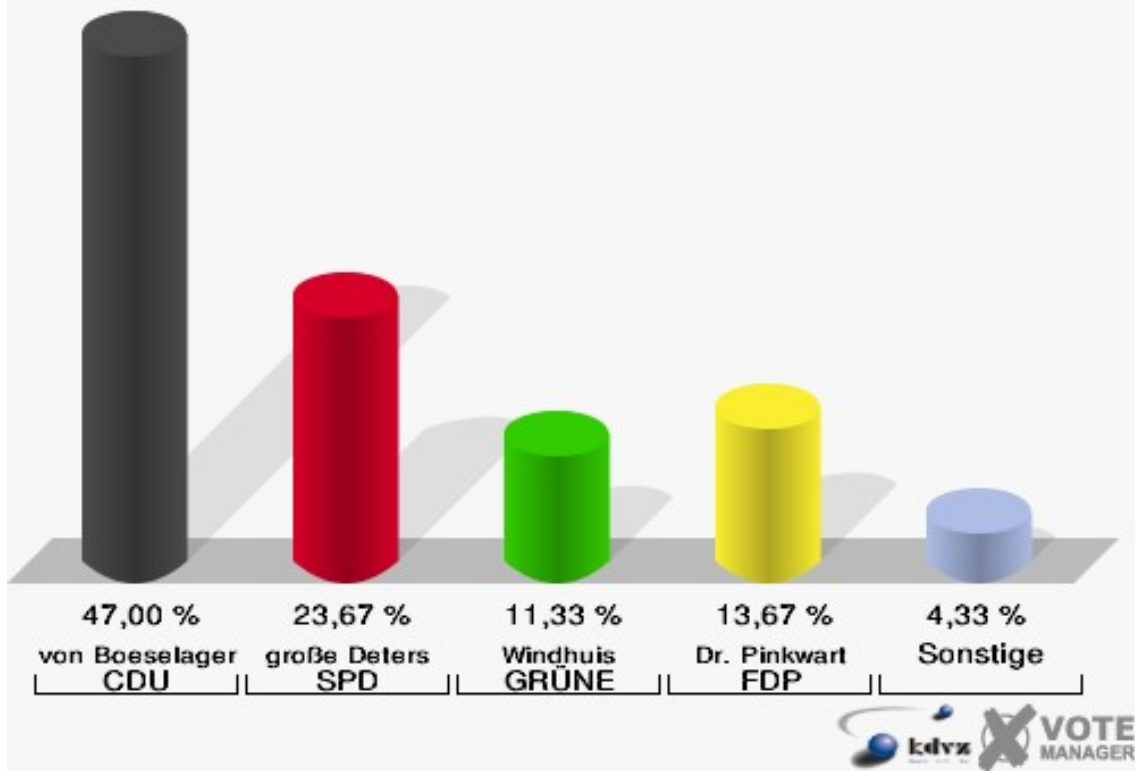
Gemeinde Wachtberg
Landtagswahl 09.05.2010
Wahlbeteiligung 070-Köllenhof Ließem



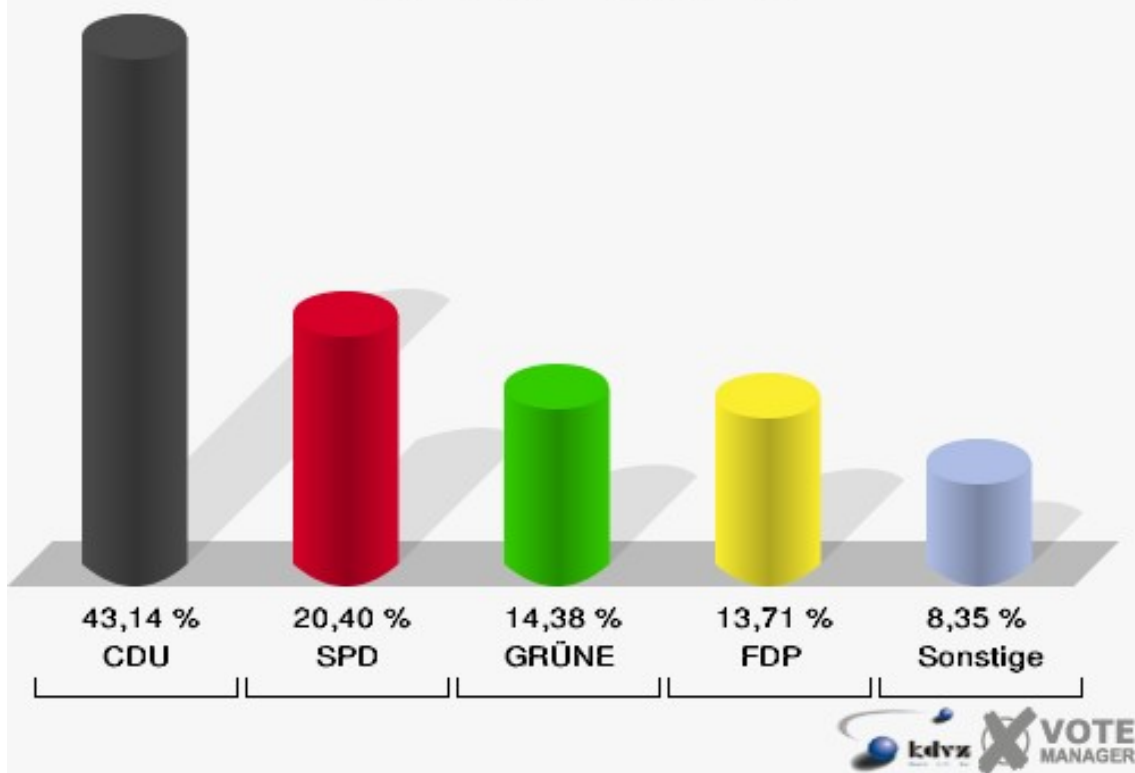
080-Kindergarten Ließem

| | Erststimmen | | Zweitstimmen | |
|-------------------------|-------------|---------|--------------|---------|
| Wahlberechtigte | 620 | | 620 | |
| Wähler/innen | 301 | 48,55 % | 301 | 48,55 % |
| ungültige Stimmen | 1 | 0,33 % | 2 | 0,66 % |
| gültige Stimmen | 300 | 99,67 % | 299 | 99,34 % |
| von Boeselager, CDU | 141 | 47,00 % | 129 | 43,14 % |
| große Deters, SPD | 71 | 23,67 % | 61 | 20,40 % |
| Windhuis, GRÜNE | 34 | 11,33 % | 43 | 14,38 % |
| Dr. Pinkwart, FDP | 41 | 13,67 % | 41 | 13,71 % |
| NPD | --- | --- | 0 | 0,00 % |
| Kreutz, DIE LINKE | 4 | 1,33 % | 7 | 2,34 % |
| REP | --- | --- | 0 | 0,00 % |
| ÖDP | --- | --- | 0 | 0,00 % |
| BÜSO | --- | --- | 0 | 0,00 % |
| PBC | --- | --- | 0 | 0,00 % |
| Die Tierschutzpartei | --- | --- | 3 | 1,00 % |
| FAMILIE | --- | --- | 2 | 0,67 % |
| Die PARTEI | --- | --- | 0 | 0,00 % |
| ZENTRUM | --- | --- | 0 | 0,00 % |
| BGD | --- | --- | 0 | 0,00 % |
| AUF | --- | --- | 0 | 0,00 % |
| Nitsche, PIRATEN | 3 | 1,00 % | 3 | 1,00 % |
| ddp | --- | --- | 0 | 0,00 % |
| Freie Union | --- | --- | 0 | 0,00 % |
| RENTNER | --- | --- | 0 | 0,00 % |
| Löffler, pro NRW | 6 | 2,00 % | 9 | 3,01 % |
| DIE VIOLETTEN | --- | --- | 0 | 0,00 % |
| BIG | --- | --- | 0 | 0,00 % |
| Hoinke, Volksabstimmung | 0 | 0,00 % | 1 | 0,33 % |
| FBI/ Freie Wähler | --- | --- | 0 | 0,00 % |

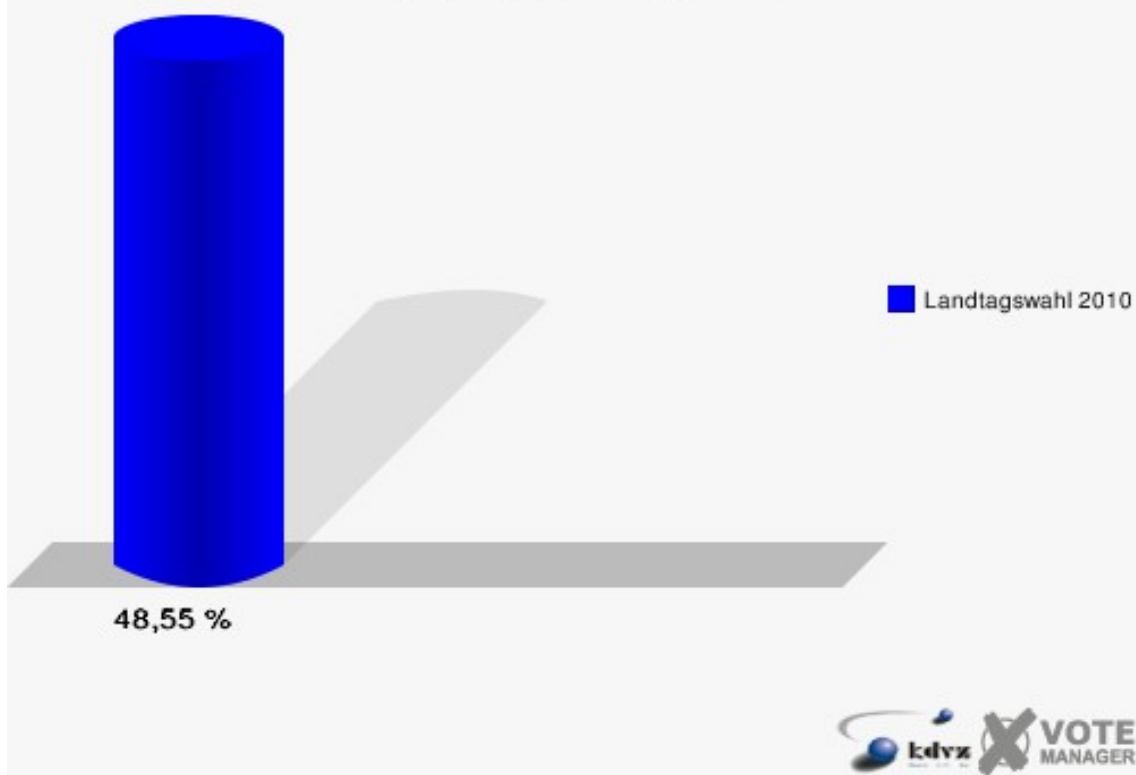
Gemeinde Wachtberg
Landtagswahl 09.05.2010
Erststimmen 080-Kindergarten Ließem



Gemeinde Wachtberg
Landtagswahl 09.05.2010
Zweitstimmen 080-Kindergarten Ließem



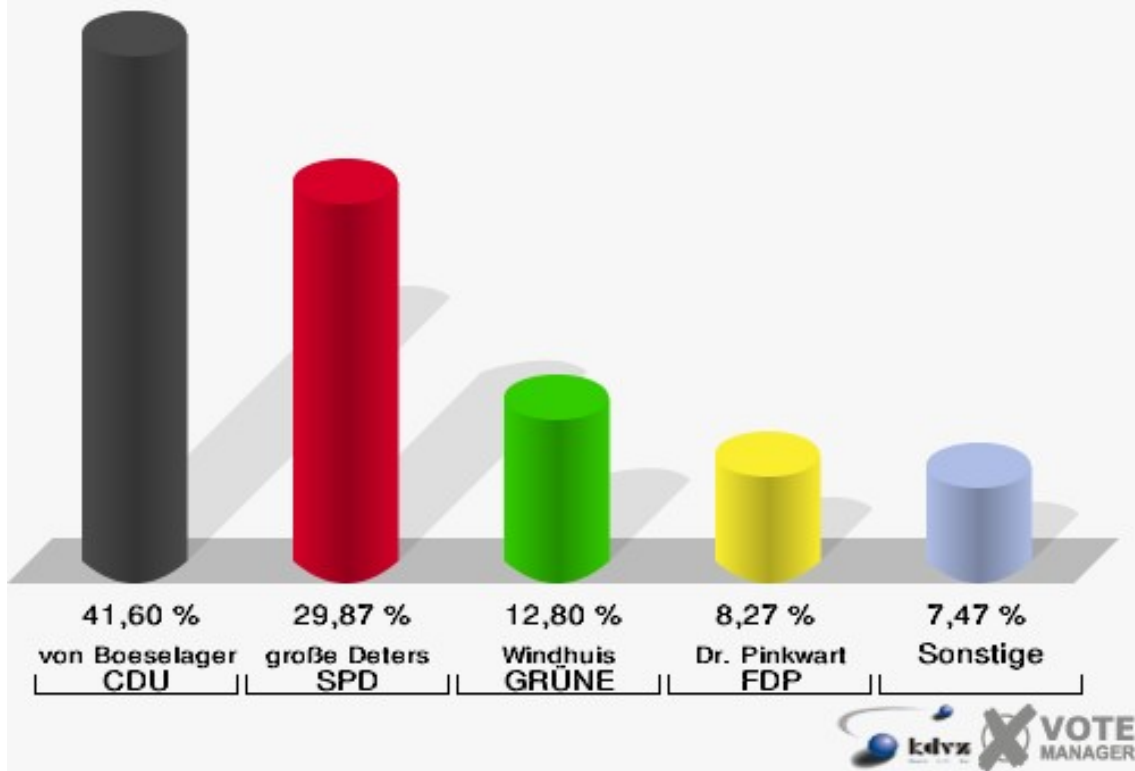
Gemeinde Wachtberg
Landtagswahl 09.05.2010
Wahlbeteiligung 080-Kindergarten Ließem



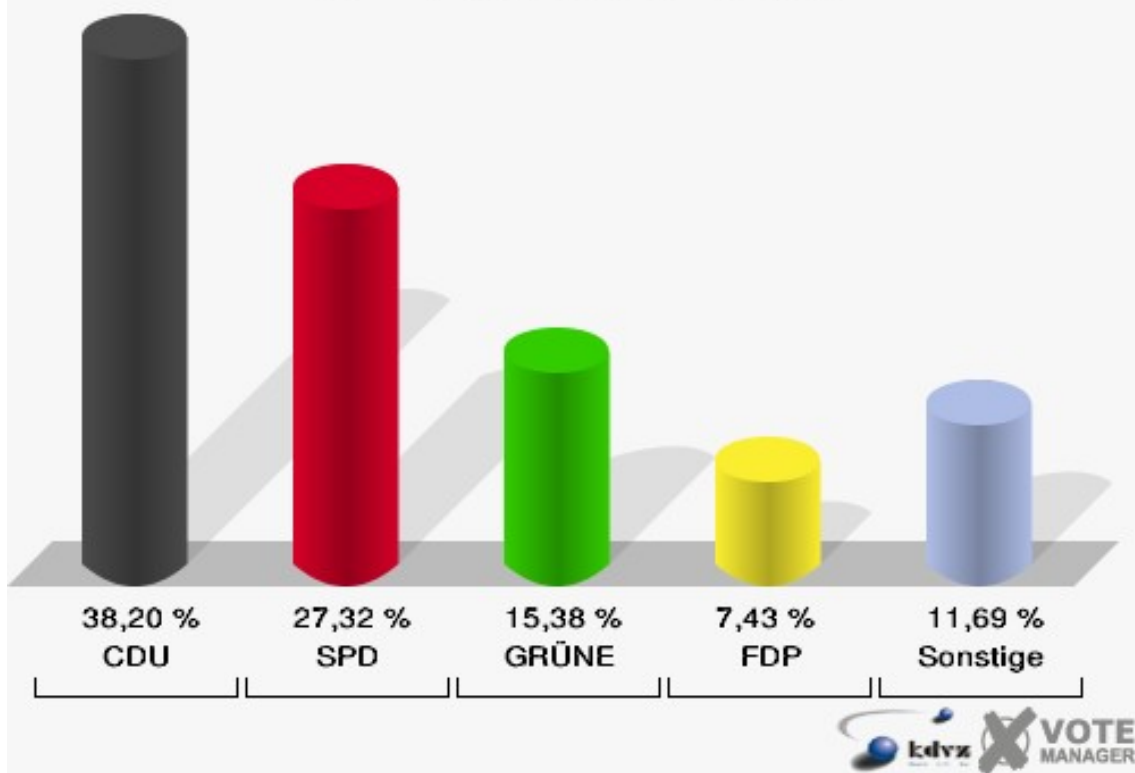
090-Grundschule Niederbachem

| | Erststimmen | | Zweitstimmen | |
|-------------------------|-------------|---------|--------------|---------|
| Wahlberechtigte | 699 | | 699 | |
| Wähler/innen | 385 | 55,08 % | 385 | 55,08 % |
| ungültige Stimmen | 10 | 2,60 % | 8 | 2,08 % |
| gültige Stimmen | 375 | 97,40 % | 377 | 97,92 % |
| von Boeselager, CDU | 156 | 41,60 % | 144 | 38,20 % |
| große Deters, SPD | 112 | 29,87 % | 103 | 27,32 % |
| Windhuis, GRÜNE | 48 | 12,80 % | 58 | 15,38 % |
| Dr. Pinkwart, FDP | 31 | 8,27 % | 28 | 7,43 % |
| NPD | --- | --- | 4 | 1,06 % |
| Kreutz, DIE LINKE | 15 | 4,00 % | 11 | 2,92 % |
| REP | --- | --- | 0 | 0,00 % |
| ÖDP | --- | --- | 4 | 1,06 % |
| BÜSO | --- | --- | 0 | 0,00 % |
| PBC | --- | --- | 0 | 0,00 % |
| Die Tierschutzpartei | --- | --- | 3 | 0,80 % |
| FAMILIE | --- | --- | 0 | 0,00 % |
| Die PARTEI | --- | --- | 0 | 0,00 % |
| ZENTRUM | --- | --- | 0 | 0,00 % |
| BGD | --- | --- | 0 | 0,00 % |
| AUF | --- | --- | 3 | 0,80 % |
| Nitsche, PIRATEN | 3 | 0,80 % | 2 | 0,53 % |
| ddp | --- | --- | 0 | 0,00 % |
| Freie Union | --- | --- | 0 | 0,00 % |
| RENTNER | --- | --- | 2 | 0,53 % |
| Löffler, pro NRW | 7 | 1,87 % | 7 | 1,86 % |
| DIE VIOLETTEN | --- | --- | 1 | 0,27 % |
| BIG | --- | --- | 6 | 1,59 % |
| Hoinke, Volksabstimmung | 3 | 0,80 % | 1 | 0,27 % |
| FBI/ Freie Wähler | --- | --- | 0 | 0,00 % |

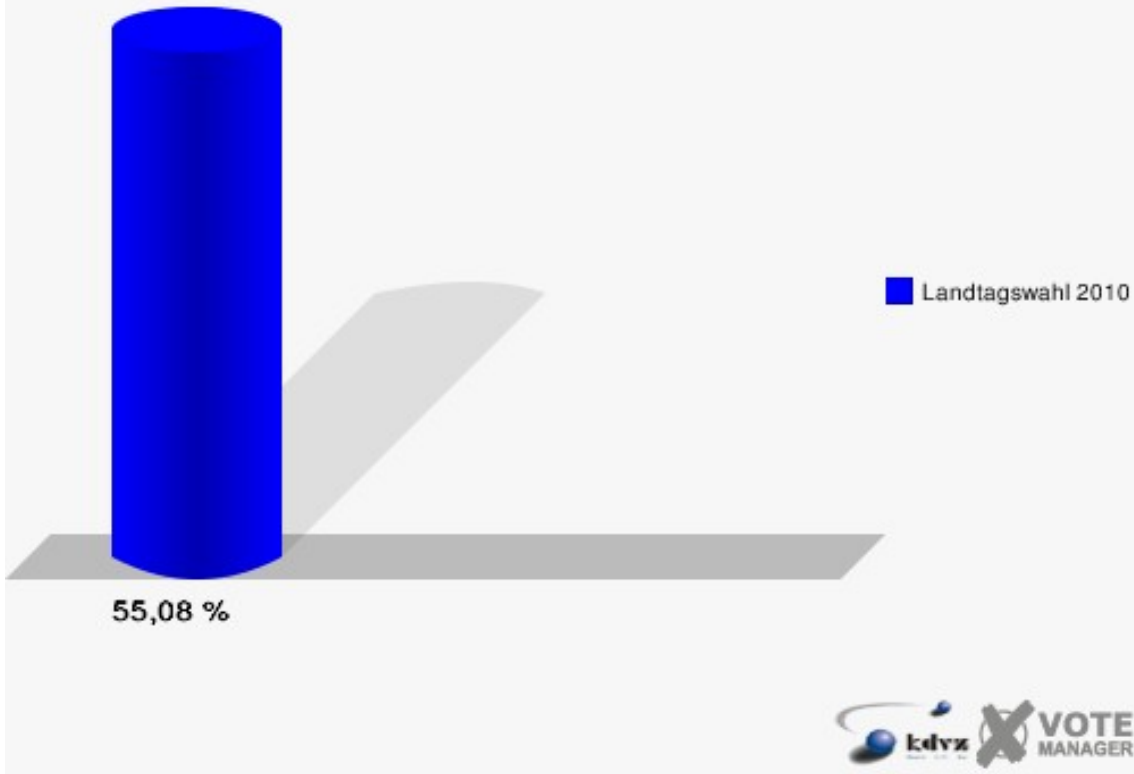
Gemeinde Wachtberg
Landtagswahl 09.05.2010
Erststimmen 090-Grundschule Niederbachem



Gemeinde Wachtberg
Landtagswahl 09.05.2010
Zweitstimmen 090-Grundschule Niederbachem



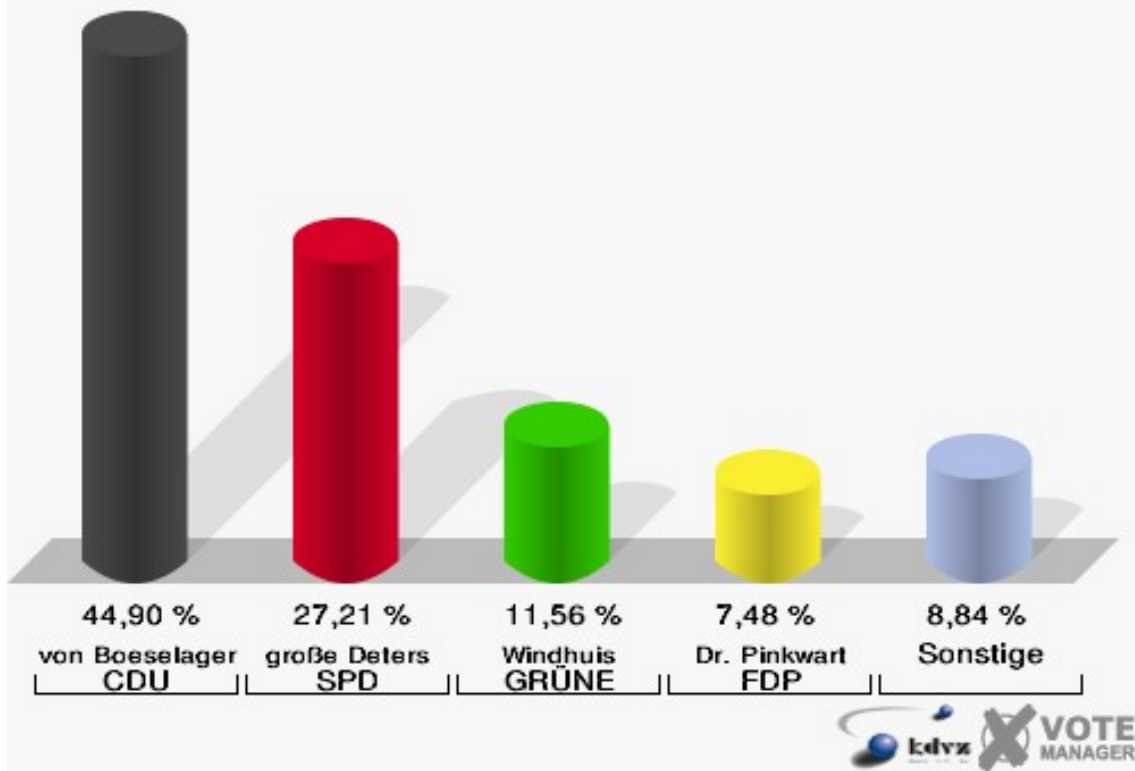
Gemeinde Wachtberg
Landtagswahl 09.05.2010
Wahlbeteiligung 090-Grundschule Niederbachem



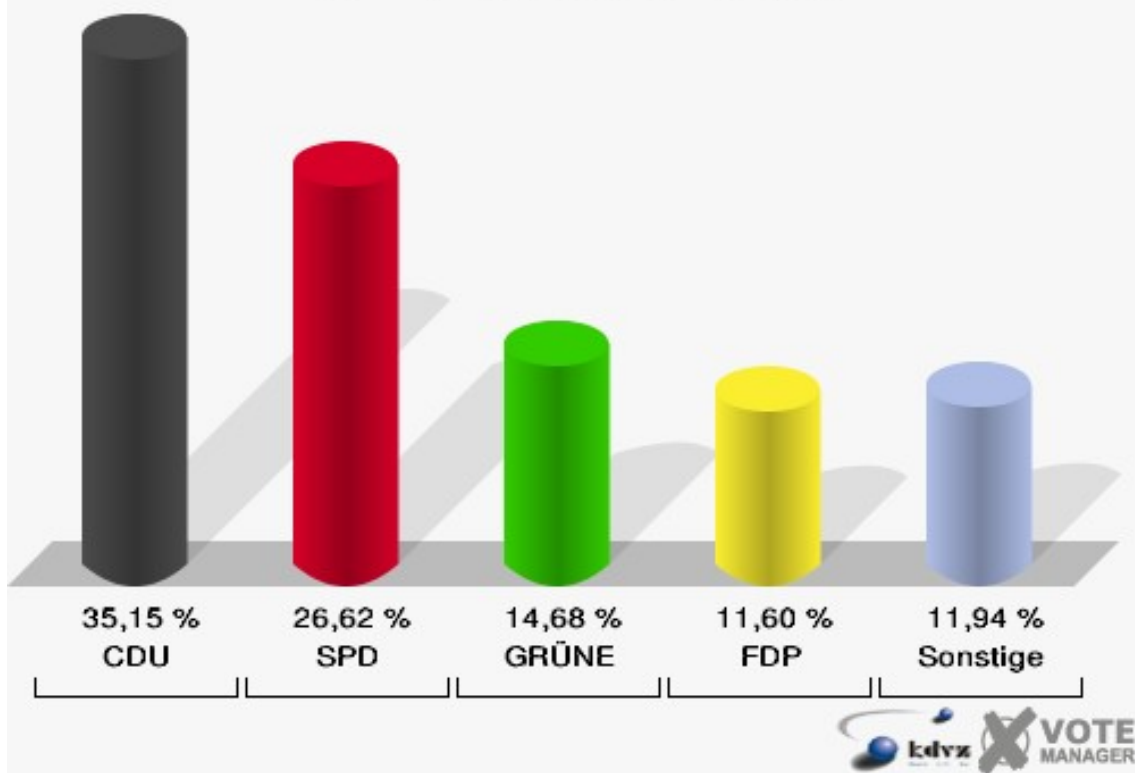
100-Grundschule Niederbachem

| | Erststimmen | | Zweitstimmen | |
|-------------------------|-------------|---------|--------------|---------|
| Wahlberechtigte | 609 | | 609 | |
| Wähler/innen | 304 | 49,92 % | 304 | 49,92 % |
| ungültige Stimmen | 10 | 3,29 % | 11 | 3,62 % |
| gültige Stimmen | 294 | 96,71 % | 293 | 96,38 % |
| von Boeselager, CDU | 132 | 44,90 % | 103 | 35,15 % |
| große Deters, SPD | 80 | 27,21 % | 78 | 26,62 % |
| Windhuis, GRÜNE | 34 | 11,56 % | 43 | 14,68 % |
| Dr. Pinkwart, FDP | 22 | 7,48 % | 34 | 11,60 % |
| NPD | --- | --- | 0 | 0,00 % |
| Kreutz, DIE LINKE | 13 | 4,42 % | 14 | 4,78 % |
| REP | --- | --- | 0 | 0,00 % |
| ÖDP | --- | --- | 0 | 0,00 % |
| BÜSO | --- | --- | 0 | 0,00 % |
| PBC | --- | --- | 0 | 0,00 % |
| Die Tierschutzpartei | --- | --- | 3 | 1,02 % |
| FAMILIE | --- | --- | 2 | 0,68 % |
| Die PARTEI | --- | --- | 0 | 0,00 % |
| ZENTRUM | --- | --- | 0 | 0,00 % |
| BGD | --- | --- | 0 | 0,00 % |
| AUF | --- | --- | 0 | 0,00 % |
| Nitsche, PIRATEN | 8 | 2,72 % | 7 | 2,39 % |
| ddp | --- | --- | 0 | 0,00 % |
| Freie Union | --- | --- | 0 | 0,00 % |
| RENTNER | --- | --- | 0 | 0,00 % |
| Löffler, pro NRW | 4 | 1,36 % | 6 | 2,05 % |
| DIE VIOLETTEN | --- | --- | 1 | 0,34 % |
| BIG | --- | --- | 1 | 0,34 % |
| Hoinke, Volksabstimmung | 1 | 0,34 % | 1 | 0,34 % |
| FBI/ Freie Wähler | --- | --- | 0 | 0,00 % |

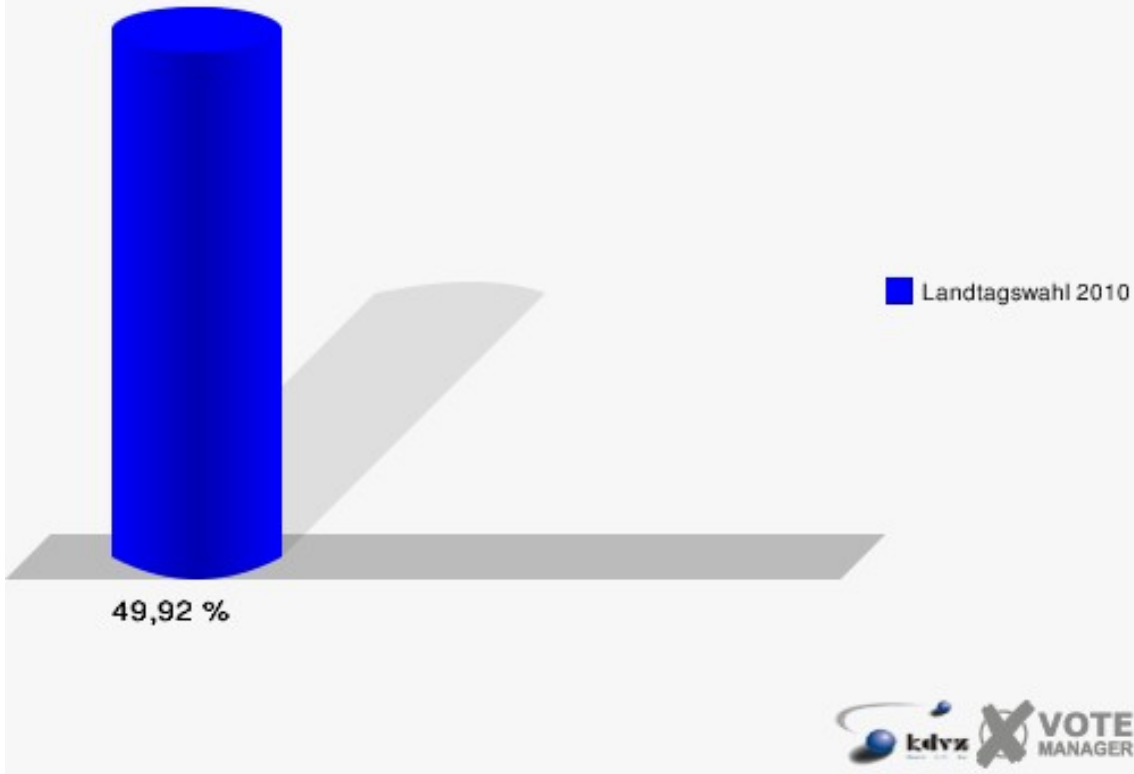
Gemeinde Wachtberg
Landtagswahl 09.05.2010
Erststimmen 100-Grundschule Niederbachem



Gemeinde Wachtberg
Landtagswahl 09.05.2010
Zweitstimmen 100-Grundschule Niederbachem



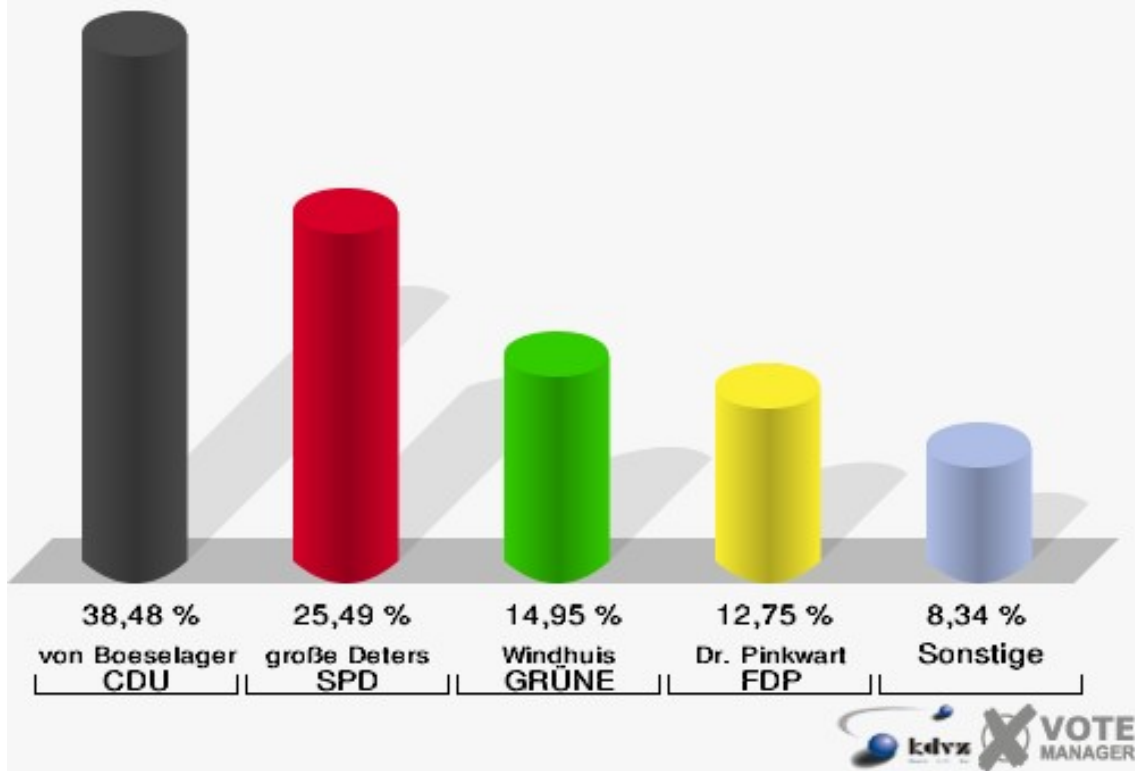
Gemeinde Wachtberg
Landtagswahl 09.05.2010
Wahlbeteiligung 100-Grundschule Niederbachem



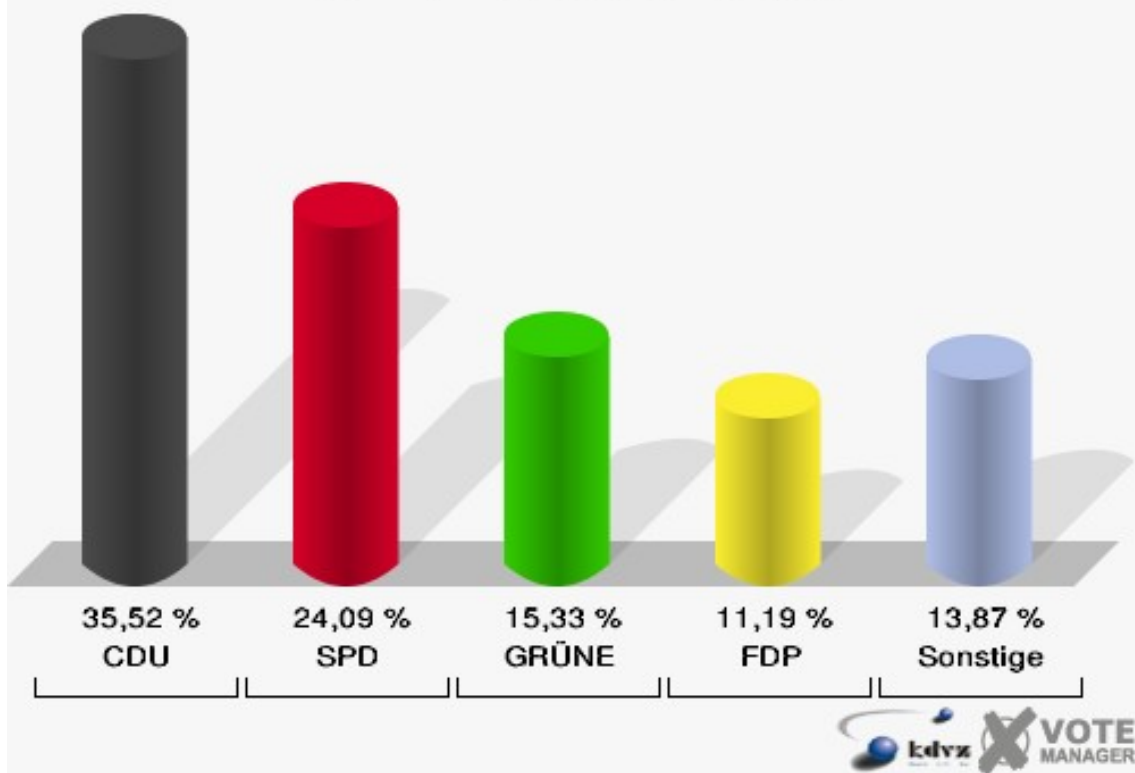
110-Grundschule Niederbachem

| | Erststimmen | | Zweitstimmen | |
|-------------------------|-------------|---------|--------------|---------|
| Wahlberechtigte | 797 | | 797 | |
| Wähler/innen | 421 | 52,82 % | 421 | 52,82 % |
| ungültige Stimmen | 13 | 3,09 % | 10 | 2,38 % |
| gültige Stimmen | 408 | 96,91 % | 411 | 97,62 % |
| von Boeselager, CDU | 157 | 38,48 % | 146 | 35,52 % |
| große Deters, SPD | 104 | 25,49 % | 99 | 24,09 % |
| Windhuis, GRÜNE | 61 | 14,95 % | 63 | 15,33 % |
| Dr. Pinkwart, FDP | 52 | 12,75 % | 46 | 11,19 % |
| NPD | --- | --- | 1 | 0,24 % |
| Kreutz, DIE LINKE | 17 | 4,17 % | 24 | 5,84 % |
| REP | --- | --- | 0 | 0,00 % |
| ÖDP | --- | --- | 0 | 0,00 % |
| BÜSO | --- | --- | 0 | 0,00 % |
| PBC | --- | --- | 0 | 0,00 % |
| Die Tierschutzpartei | --- | --- | 4 | 0,97 % |
| FAMILIE | --- | --- | 3 | 0,73 % |
| Die PARTEI | --- | --- | 0 | 0,00 % |
| ZENTRUM | --- | --- | 0 | 0,00 % |
| BGD | --- | --- | 0 | 0,00 % |
| AUF | --- | --- | 0 | 0,00 % |
| Nitsche, PIRATEN | 8 | 1,96 % | 9 | 2,19 % |
| ddp | --- | --- | 0 | 0,00 % |
| Freie Union | --- | --- | 2 | 0,49 % |
| RENTNER | --- | --- | 1 | 0,24 % |
| Löffler, pro NRW | 8 | 1,96 % | 11 | 2,68 % |
| DIE VIOLETTEN | --- | --- | 0 | 0,00 % |
| BIG | --- | --- | 2 | 0,49 % |
| Hoinke, Volksabstimmung | 1 | 0,25 % | 0 | 0,00 % |
| FBI/ Freie Wähler | --- | --- | 0 | 0,00 % |

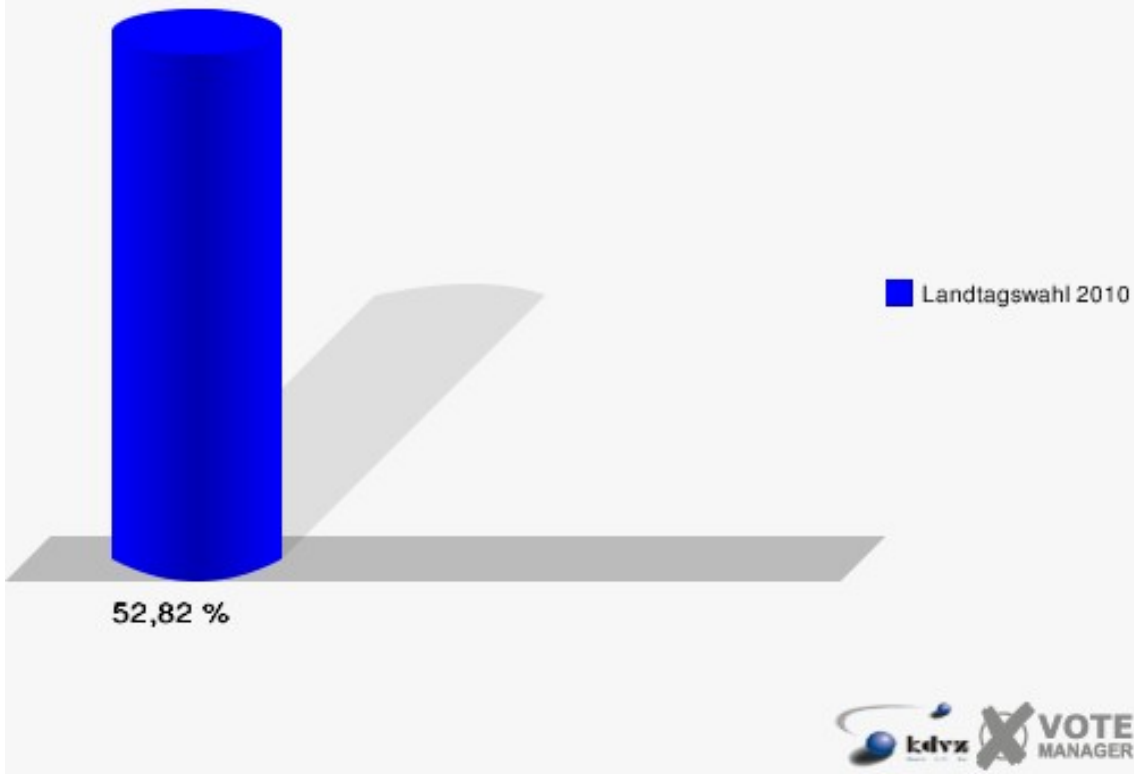
Gemeinde Wachtberg
Landtagswahl 09.05.2010
Erststimmen 110-Grundschule Niederbachem



Gemeinde Wachtberg
Landtagswahl 09.05.2010
Zweitstimmen 110-Grundschule Niederbachem



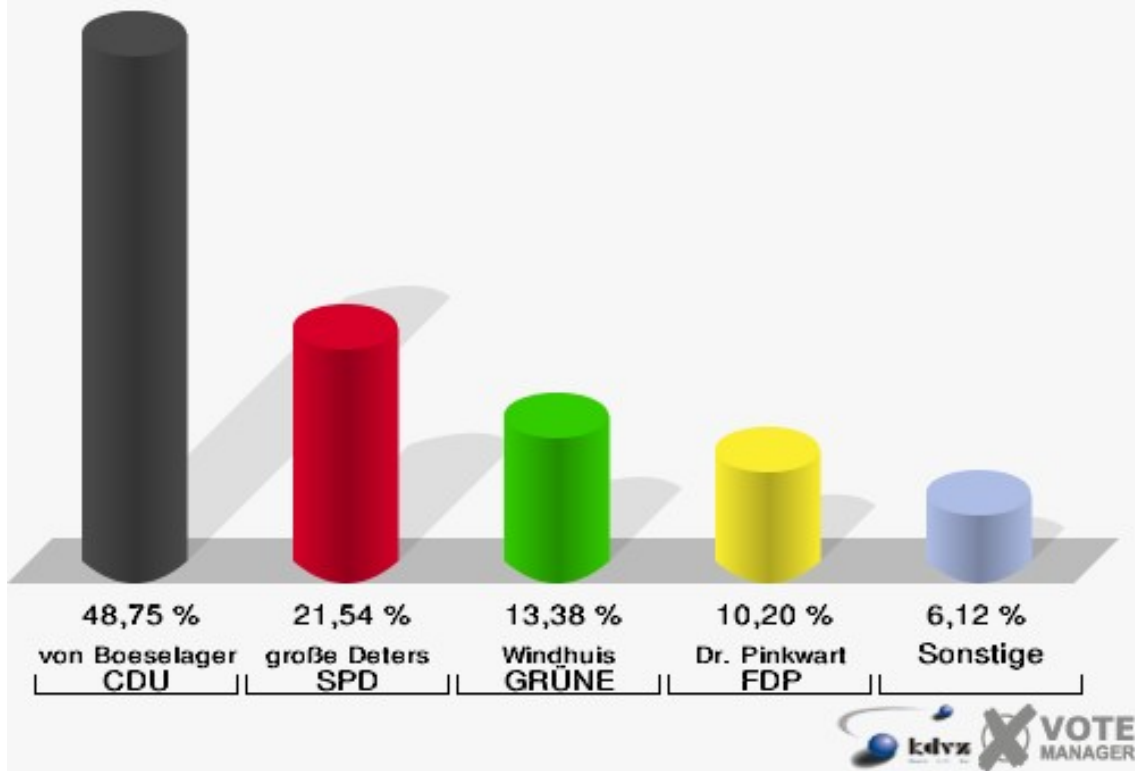
Gemeinde Wachtberg
Landtagswahl 09.05.2010
Wahlbeteiligung 110-Grundschule Niederbachem



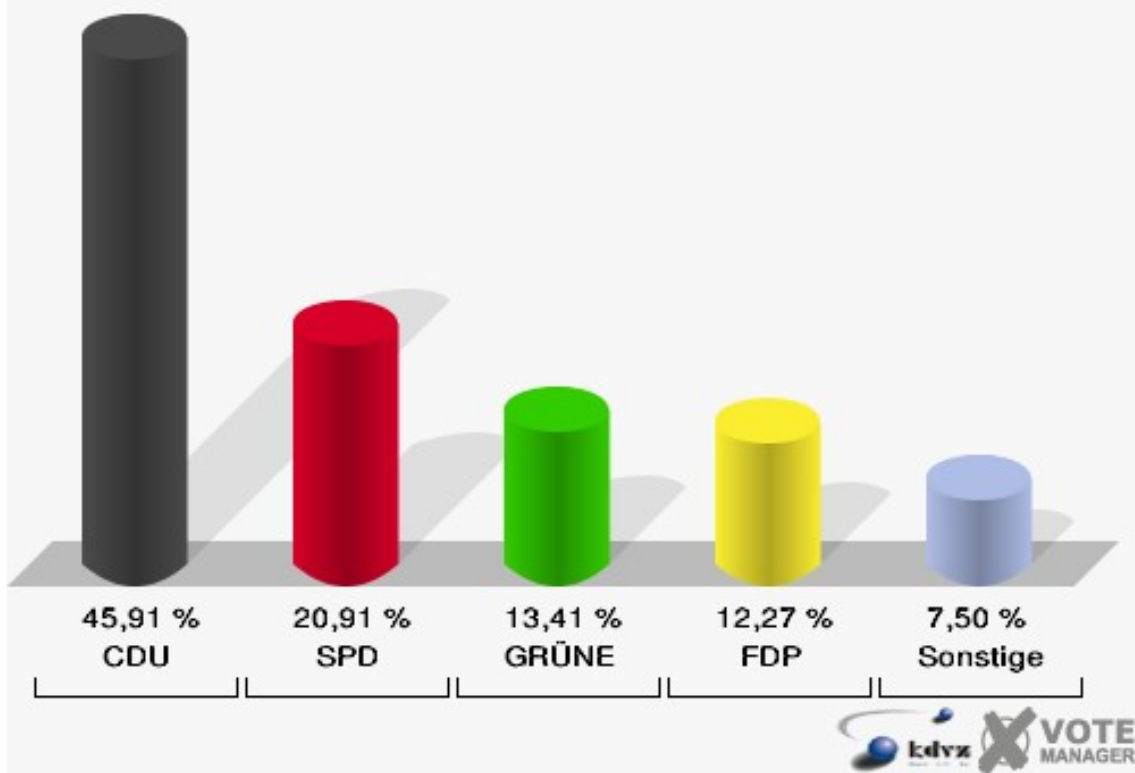
120-Grundschule Niederbachem

| | Erststimmen | | Zweitstimmen | |
|-------------------------|-------------|---------|--------------|---------|
| Wahlberechtigte | 836 | | 836 | |
| Wähler/innen | 448 | 53,59 % | 448 | 53,59 % |
| ungültige Stimmen | 7 | 1,56 % | 8 | 1,79 % |
| gültige Stimmen | 441 | 98,44 % | 440 | 98,21 % |
| von Boeselager, CDU | 215 | 48,75 % | 202 | 45,91 % |
| große Deters, SPD | 95 | 21,54 % | 92 | 20,91 % |
| Windhuis, GRÜNE | 59 | 13,38 % | 59 | 13,41 % |
| Dr. Pinkwart, FDP | 45 | 10,20 % | 54 | 12,27 % |
| NPD | --- | --- | 1 | 0,23 % |
| Kreutz, DIE LINKE | 16 | 3,63 % | 11 | 2,50 % |
| REP | --- | --- | 2 | 0,45 % |
| ÖDP | --- | --- | 0 | 0,00 % |
| BÜSO | --- | --- | 0 | 0,00 % |
| PBC | --- | --- | 0 | 0,00 % |
| Die Tierschutzpartei | --- | --- | 0 | 0,00 % |
| FAMILIE | --- | --- | 2 | 0,45 % |
| Die PARTEI | --- | --- | 0 | 0,00 % |
| ZENTRUM | --- | --- | 0 | 0,00 % |
| BGD | --- | --- | 0 | 0,00 % |
| AUF | --- | --- | 0 | 0,00 % |
| Nitsche, PIRATEN | 5 | 1,13 % | 6 | 1,36 % |
| ddp | --- | --- | 0 | 0,00 % |
| Freie Union | --- | --- | 1 | 0,23 % |
| RENTNER | --- | --- | 0 | 0,00 % |
| Löffler, pro NRW | 6 | 1,36 % | 9 | 2,05 % |
| DIE VIOLETTEN | --- | --- | 0 | 0,00 % |
| BIG | --- | --- | 0 | 0,00 % |
| Hoinke, Volksabstimmung | 0 | 0,00 % | 0 | 0,00 % |
| FBI/ Freie Wähler | --- | --- | 1 | 0,23 % |

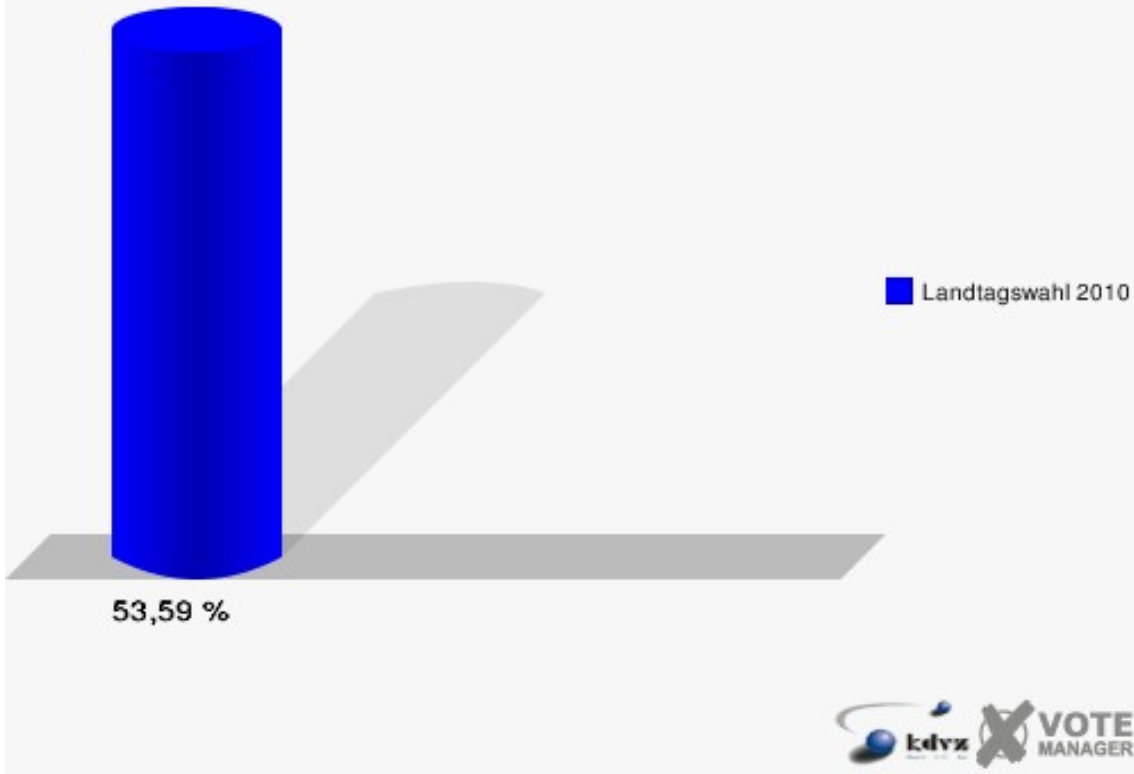
Gemeinde Wachtberg
Landtagswahl 09.05.2010
Erststimmen 120-Grundschule Niederbachem



Gemeinde Wachtberg
Landtagswahl 09.05.2010
Zweitstimmen 120-Grundschule Niederbachem



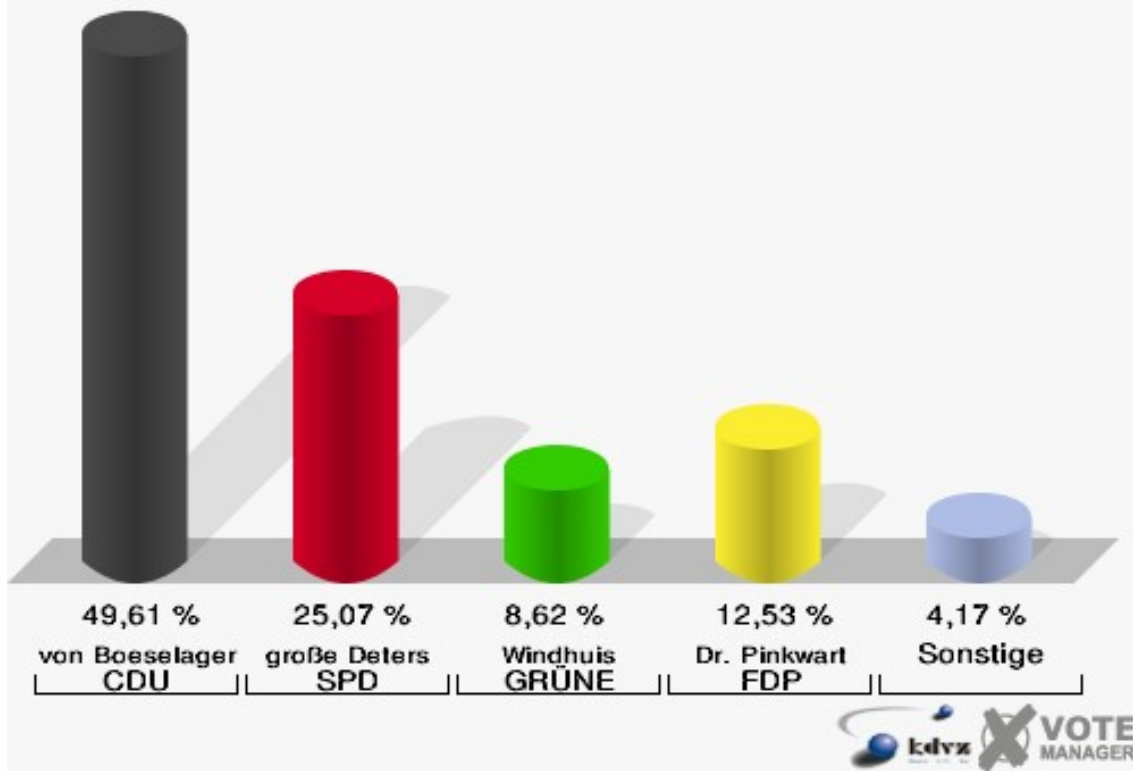
Gemeinde Wachtberg
Landtagswahl 09.05.2010
Wahlbeteiligung 120-Grundschule Niederbachem



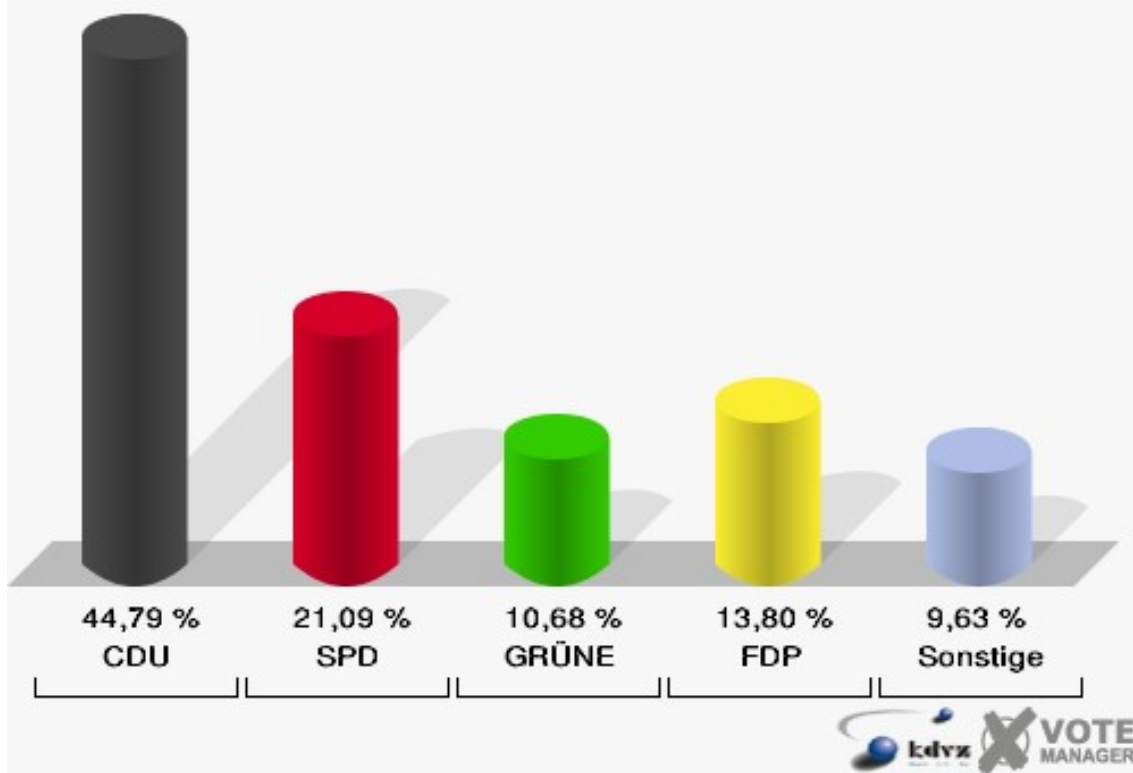
130-Pfarrheim Oberbachem

| | Erststimmen | | Zweitstimmen | |
|-------------------------|-------------|---------|--------------|---------|
| | | | | |
| Wahlberechtigte | 867 | | 867 | |
| Wähler/innen | 389 | 44,87 % | 389 | 44,87 % |
| ungültige Stimmen | 6 | 1,54 % | 5 | 1,29 % |
| gültige Stimmen | 383 | 98,46 % | 384 | 98,71 % |
| von Boeselager, CDU | 190 | 49,61 % | 172 | 44,79 % |
| große Deters, SPD | 96 | 25,07 % | 81 | 21,09 % |
| Windhuis, GRÜNE | 33 | 8,62 % | 41 | 10,68 % |
| Dr. Pinkwart, FDP | 48 | 12,53 % | 53 | 13,80 % |
| NPD | --- | --- | 2 | 0,52 % |
| Kreutz, DIE LINKE | 10 | 2,61 % | 16 | 4,17 % |
| REP | --- | --- | 0 | 0,00 % |
| ÖDP | --- | --- | 0 | 0,00 % |
| BÜSO | --- | --- | 0 | 0,00 % |
| PBC | --- | --- | 0 | 0,00 % |
| Die Tierschutzpartei | --- | --- | 4 | 1,04 % |
| FAMILIE | --- | --- | 0 | 0,00 % |
| Die PARTEI | --- | --- | 0 | 0,00 % |
| ZENTRUM | --- | --- | 1 | 0,26 % |
| BGD | --- | --- | 0 | 0,00 % |
| AUF | --- | --- | 1 | 0,26 % |
| Nitsche, PIRATEN | 4 | 1,04 % | 7 | 1,82 % |
| ddp | --- | --- | 0 | 0,00 % |
| Freie Union | --- | --- | 0 | 0,00 % |
| RENTNER | --- | --- | 3 | 0,78 % |
| Löffler, pro NRW | 1 | 0,26 % | 2 | 0,52 % |
| DIE VIOLETTEN | --- | --- | 0 | 0,00 % |
| BIG | --- | --- | 0 | 0,00 % |
| Hoinke, Volksabstimmung | 1 | 0,26 % | 1 | 0,26 % |
| FBI/ Freie Wähler | --- | --- | 0 | 0,00 % |

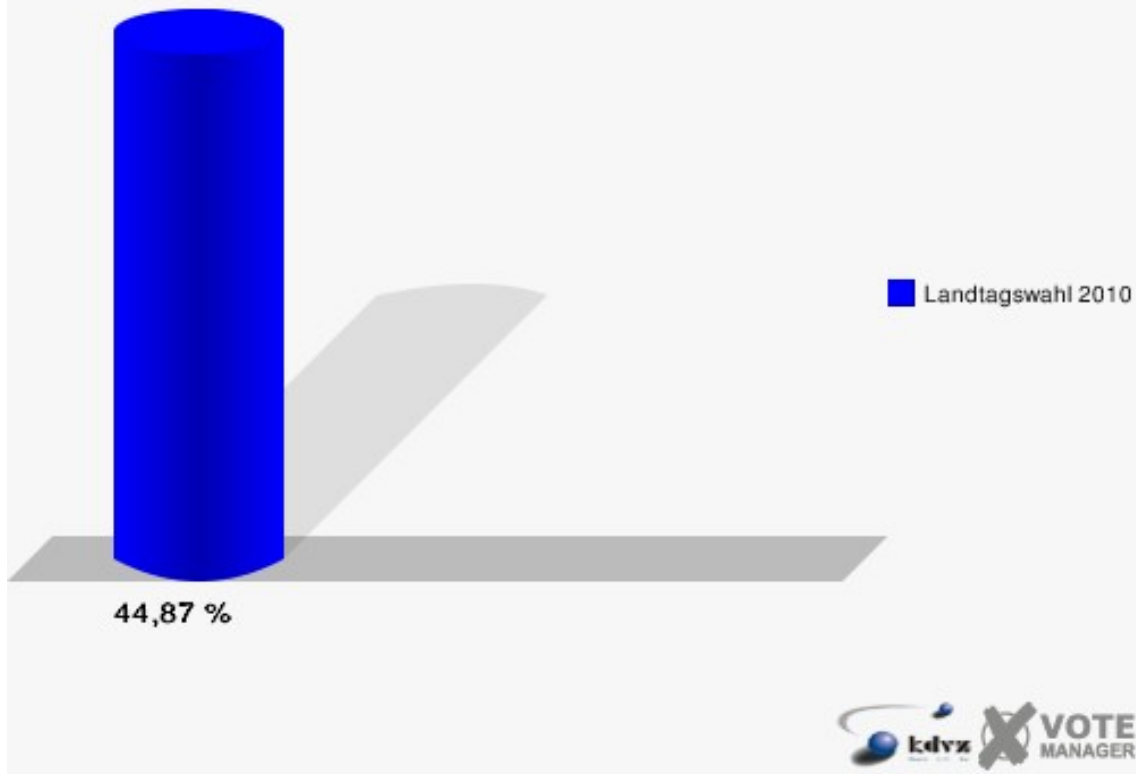
Gemeinde Wachtberg
Landtagswahl 09.05.2010
Erststimmen 130-Pfarrheim Oberbachem



Gemeinde Wachtberg
Landtagswahl 09.05.2010
Zweitstimmen 130-Pfarrheim Oberbachem



Gemeinde Wachtberg
Landtagswahl 09.05.2010
Wahlbeteiligung 130-Pfarheim Oberbachem

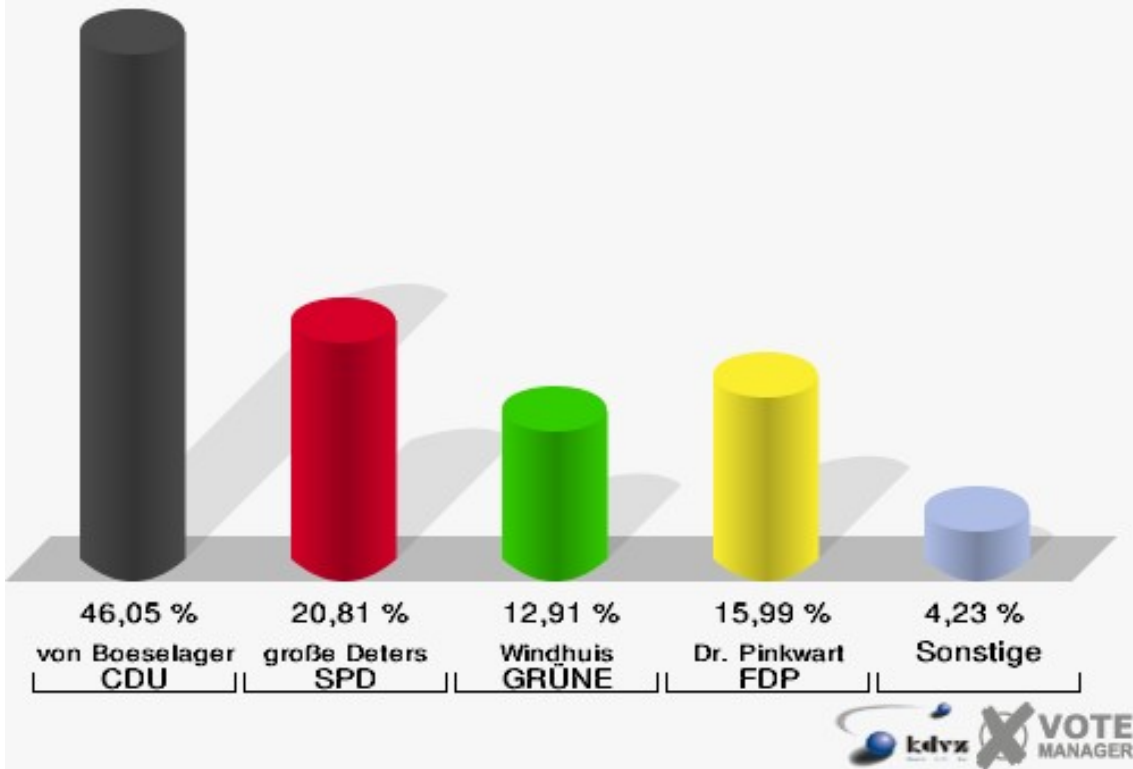


140-Schule Pech

| | Erststimmen | | Zweitstimmen | |
|-------------------------|-------------|---------|--------------|---------|
| Wahlberechtigte | 952 | | 952 | |
| Wähler/innen | 527 | 55,36 % | 527 | 55,36 % |
| ungültige Stimmen | 8 | 1,52 % | 8 | 1,52 % |
| gültige Stimmen | 519 | 98,48 % | 519 | 98,48 % |
| von Boeselager, CDU | 239 | 46,05 % | 233 | 44,89 % |
| große Deters, SPD | 108 | 20,81 % | 109 | 21,00 % |
| Windhuis, GRÜNE | 67 | 12,91 % | 68 | 13,10 % |
| Dr. Pinkwart, FDP | 83 | 15,99 % | 78 | 15,03 % |
| NPD | --- | --- | 1 | 0,19 % |
| Kreutz, DIE LINKE | 9 | 1,73 % | 10 | 1,93 % |
| REP | --- | --- | 0 | 0,00 % |
| ÖDP | --- | --- | 0 | 0,00 % |
| BÜSO | --- | --- | 5 | 0,96 % |
| PBC | --- | --- | 0 | 0,00 % |
| Die Tierschutzpartei | --- | --- | 1 | 0,19 % |
| FAMILIE | --- | --- | 0 | 0,00 % |
| Die PARTEI | --- | --- | 1 | 0,19 % |
| ZENTRUM | --- | --- | 0 | 0,00 % |
| BGD | --- | --- | 0 | 0,00 % |
| AUF | --- | --- | 0 | 0,00 % |
| Nitsche, PIRATEN | 4 | 0,77 % | 5 | 0,96 % |
| ddp | --- | --- | 0 | 0,00 % |
| Freie Union | --- | --- | 0 | 0,00 % |
| RENTNER | --- | --- | 0 | 0,00 % |
| Löffler, pro NRW | 8 | 1,54 % | 6 | 1,16 % |
| DIE VIOLETTEN | --- | --- | 2 | 0,39 % |
| BIG | --- | --- | 0 | 0,00 % |
| Hoinke, Volksabstimmung | 1 | 0,19 % | 0 | 0,00 % |
| FBI/ Freie Wähler | --- | --- | 0 | 0,00 % |

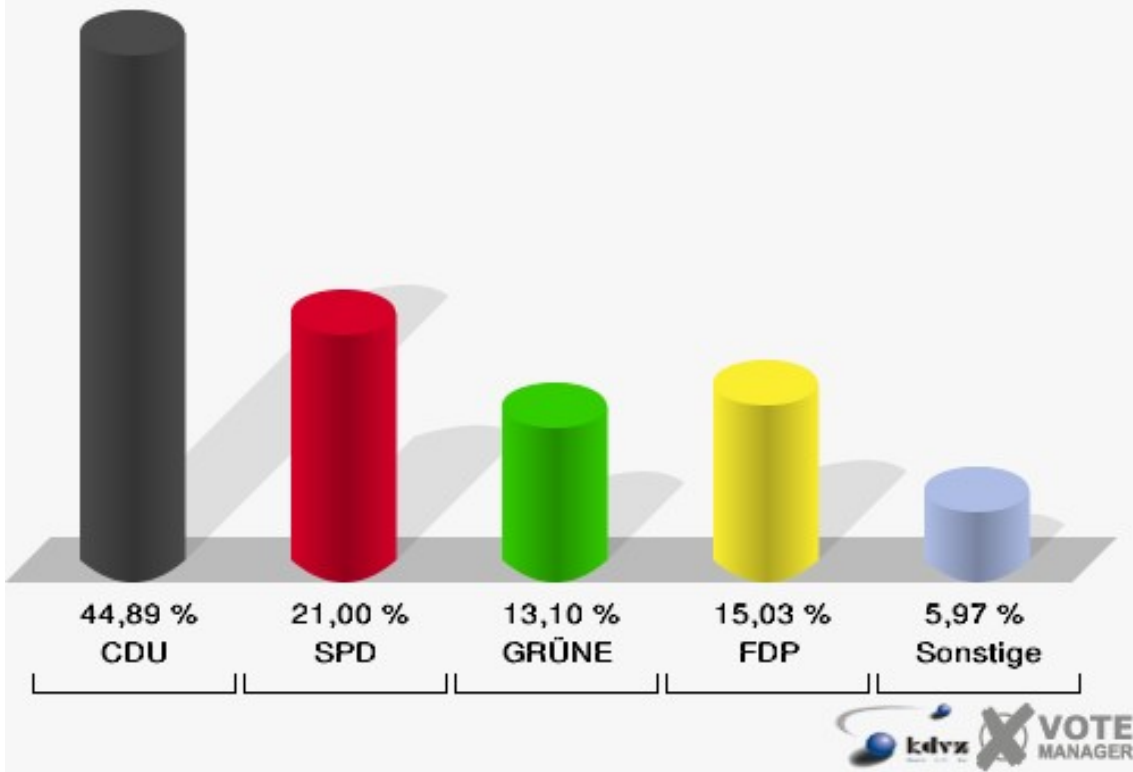
Gemeinde Wachtberg

Landtagswahl 09.05.2010
Erststimmen 140-Schule Pech

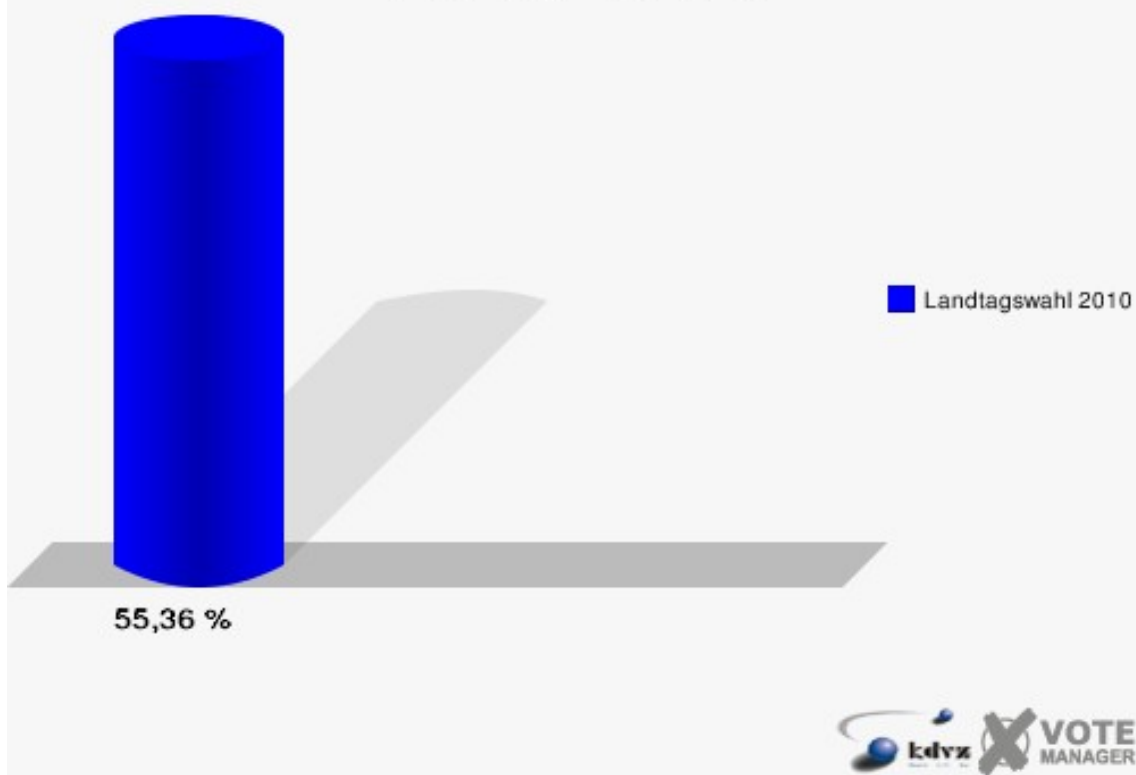


Gemeinde Wachtberg

Landtagswahl 09.05.2010
Zweitstimmen 140-Schule Pech



Gemeinde Wachtberg
Landtagswahl 09.05.2010
Wahlbeteiligung 140-Schule Pech

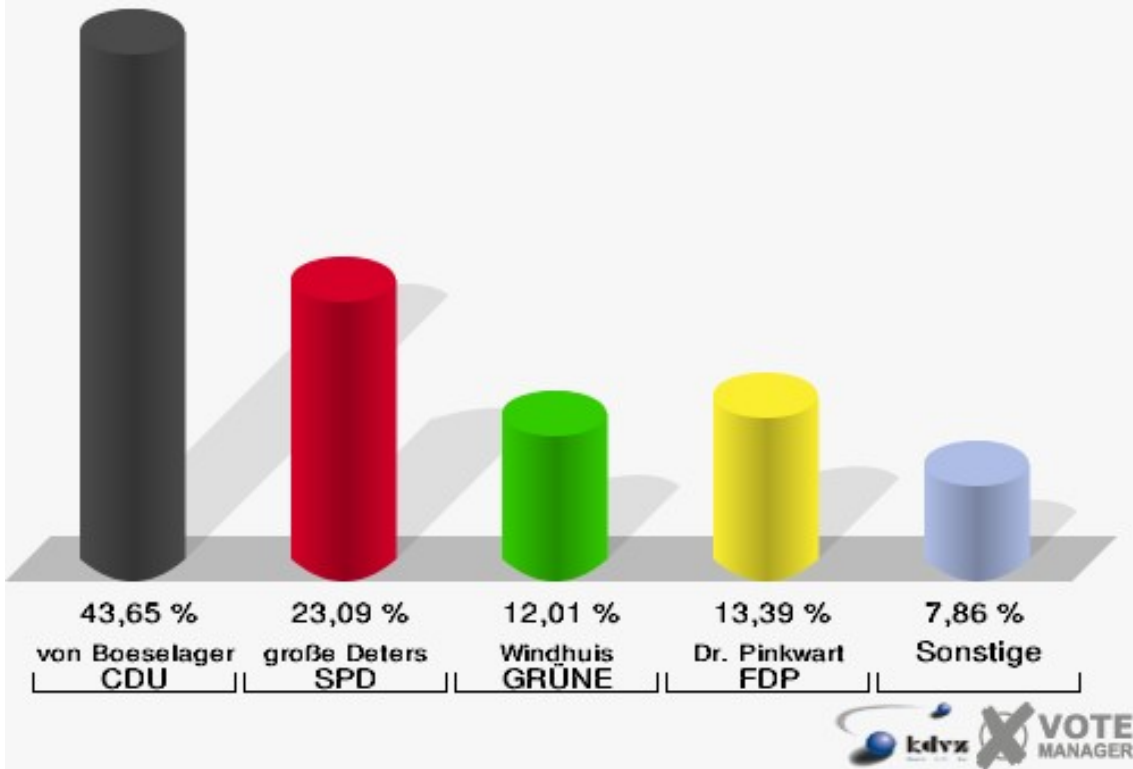


150-Schule Pech

| | Erststimmen | | Zweitstimmen | |
|-------------------------|-------------|---------|--------------|---------|
| Wahlberechtigte | 953 | | 953 | |
| Wähler/innen | 439 | 46,07 % | 439 | 46,07 % |
| ungültige Stimmen | 6 | 1,37 % | 6 | 1,37 % |
| gültige Stimmen | 433 | 98,63 % | 433 | 98,63 % |
| von Boeselager, CDU | 189 | 43,65 % | 178 | 41,11 % |
| große Deters, SPD | 100 | 23,09 % | 107 | 24,71 % |
| Windhuis, GRÜNE | 52 | 12,01 % | 49 | 11,32 % |
| Dr. Pinkwart, FDP | 58 | 13,39 % | 52 | 12,01 % |
| NPD | --- | --- | 3 | 0,69 % |
| Kreutz, DIE LINKE | 16 | 3,70 % | 14 | 3,23 % |
| REP | --- | --- | 1 | 0,23 % |
| ÖDP | --- | --- | 1 | 0,23 % |
| BÜSO | --- | --- | 0 | 0,00 % |
| PBC | --- | --- | 0 | 0,00 % |
| Die Tierschutzpartei | --- | --- | 5 | 1,15 % |
| FAMILIE | --- | --- | 1 | 0,23 % |
| Die PARTEI | --- | --- | 0 | 0,00 % |
| ZENTRUM | --- | --- | 0 | 0,00 % |
| BGD | --- | --- | 0 | 0,00 % |
| AUF | --- | --- | 0 | 0,00 % |
| Nitsche, PIRATEN | 6 | 1,39 % | 4 | 0,92 % |
| ddp | --- | --- | 0 | 0,00 % |
| Freie Union | --- | --- | 0 | 0,00 % |
| RENTNER | --- | --- | 2 | 0,46 % |
| Löffler, pro NRW | 10 | 2,31 % | 14 | 3,23 % |
| DIE VIOLETTEN | --- | --- | 1 | 0,23 % |
| BIG | --- | --- | 0 | 0,00 % |
| Hoinke, Volksabstimmung | 2 | 0,46 % | 1 | 0,23 % |
| FBI/ Freie Wähler | --- | --- | 0 | 0,00 % |

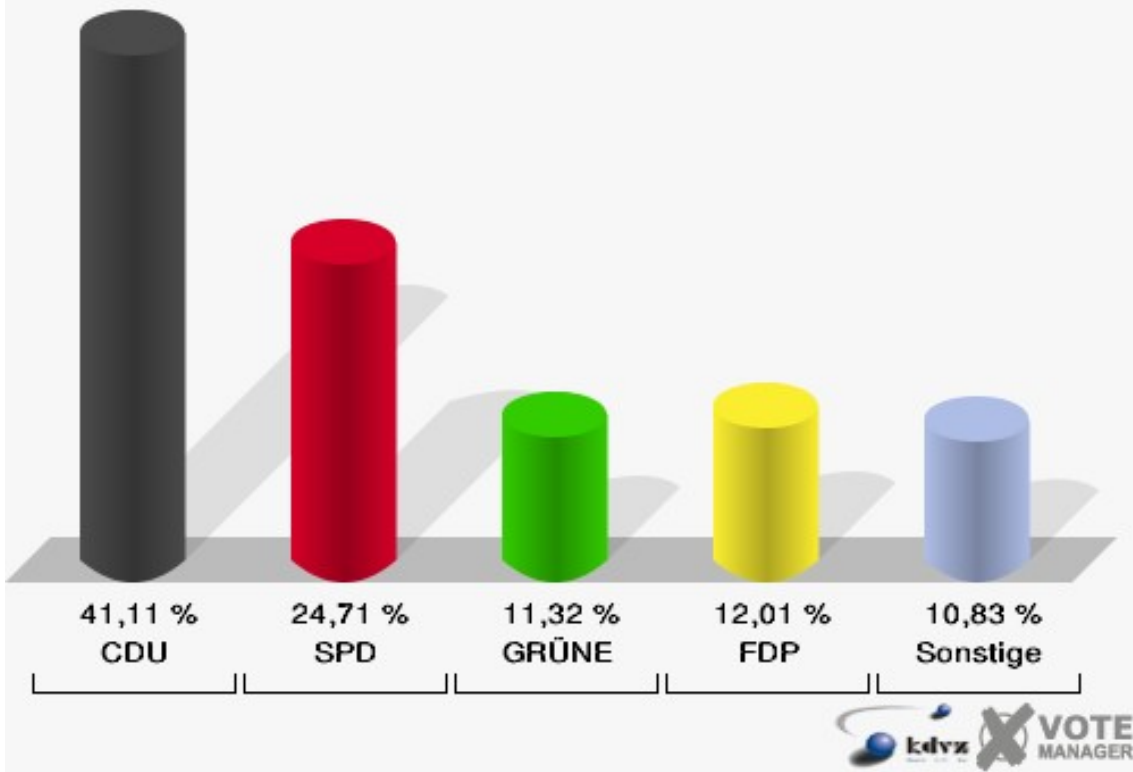
Gemeinde Wachtberg

Landtagswahl 09.05.2010
Erststimmen 150-Schule Pech

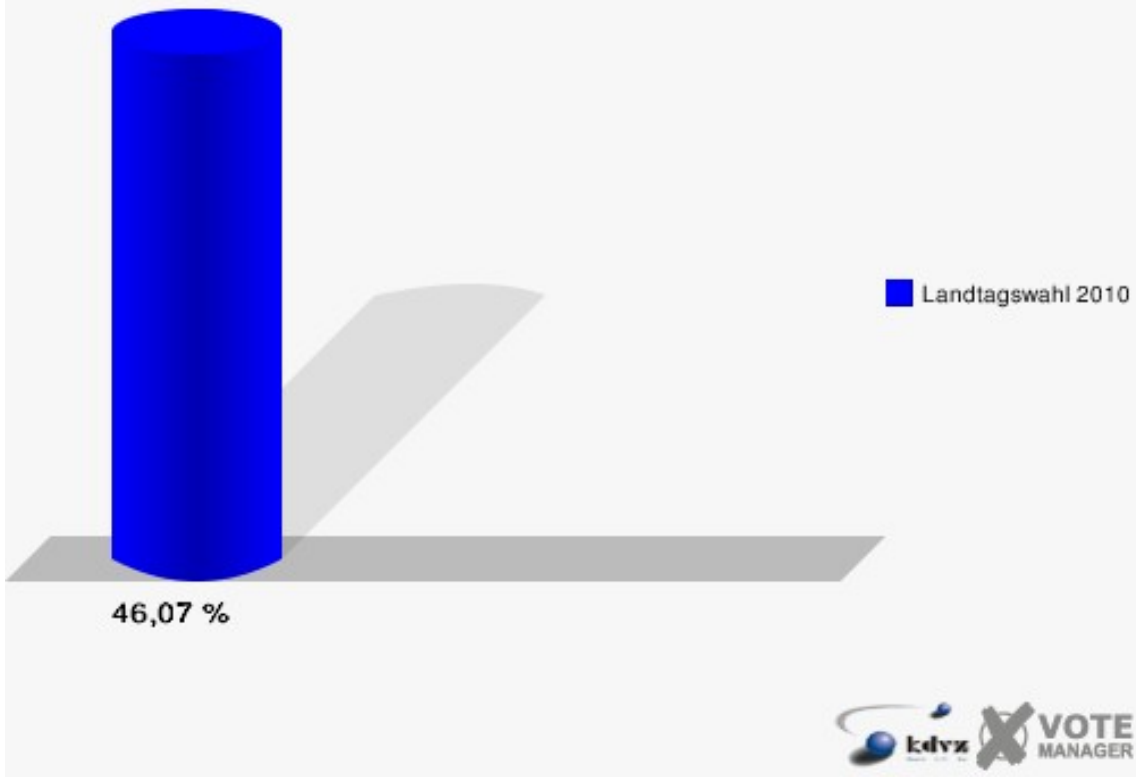


Gemeinde Wachtberg

Landtagswahl 09.05.2010
Zweitstimmen 150-Schule Pech



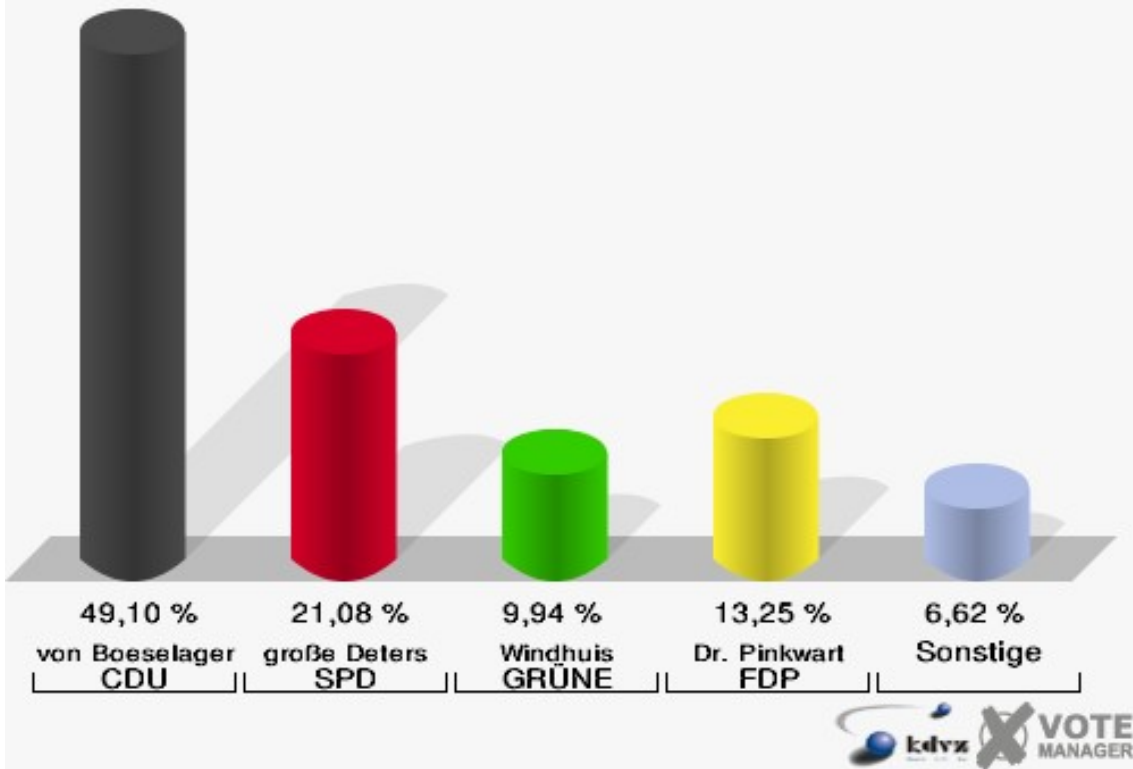
Gemeinde Wachtberg
Landtagswahl 09.05.2010
Wahlbeteiligung 150-Schule Pech



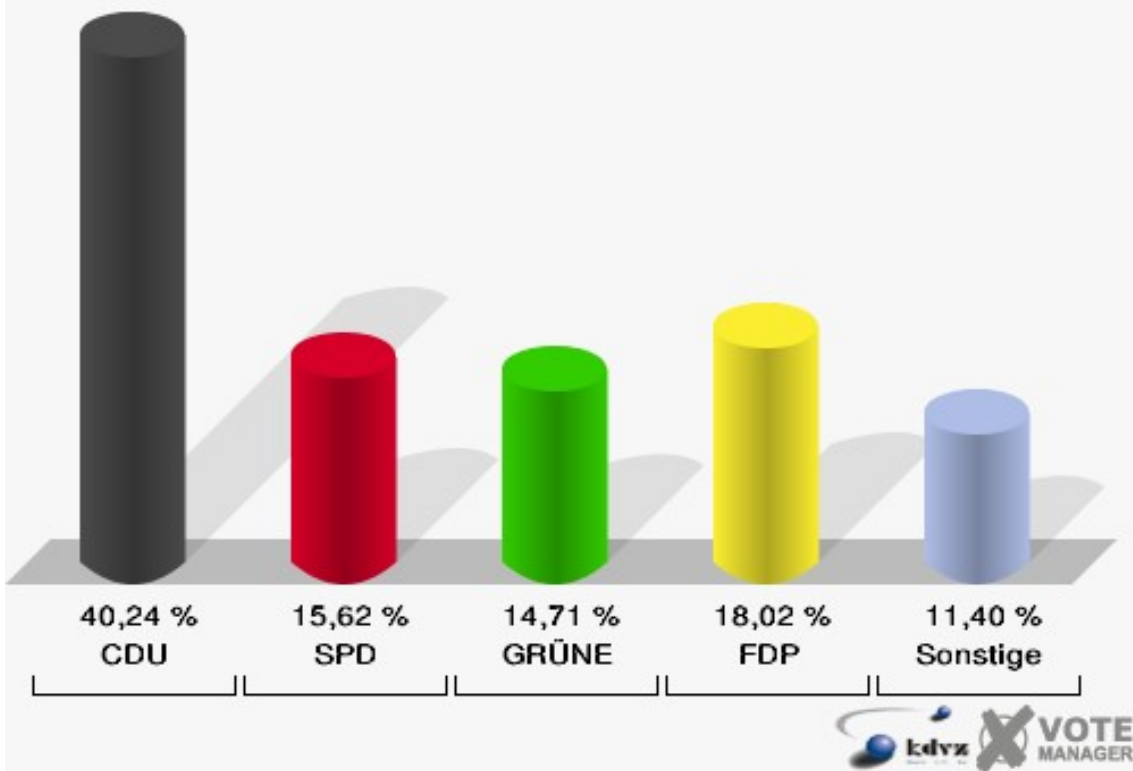
161-Grundschule Villip

| | Erststimmen | | Zweitstimmen | |
|-------------------------|-------------|---------|--------------|---------|
| Wahlberechtigte | 686 | | 686 | |
| Wähler/innen | 340 | 49,56 % | 340 | 49,56 % |
| ungültige Stimmen | 8 | 2,35 % | 7 | 2,06 % |
| gültige Stimmen | 332 | 97,65 % | 333 | 97,94 % |
| von Boeselager, CDU | 163 | 49,10 % | 134 | 40,24 % |
| große Deters, SPD | 70 | 21,08 % | 52 | 15,62 % |
| Windhuis, GRÜNE | 33 | 9,94 % | 49 | 14,71 % |
| Dr. Pinkwart, FDP | 44 | 13,25 % | 60 | 18,02 % |
| NPD | --- | --- | 0 | 0,00 % |
| Kreutz, DIE LINKE | 11 | 3,31 % | 10 | 3,00 % |
| REP | --- | --- | 0 | 0,00 % |
| ÖDP | --- | --- | 0 | 0,00 % |
| BÜSO | --- | --- | 0 | 0,00 % |
| PBC | --- | --- | 1 | 0,30 % |
| Die Tierschutzpartei | --- | --- | 0 | 0,00 % |
| FAMILIE | --- | --- | 6 | 1,80 % |
| Die PARTEI | --- | --- | 0 | 0,00 % |
| ZENTRUM | --- | --- | 1 | 0,30 % |
| BGD | --- | --- | 0 | 0,00 % |
| AUF | --- | --- | 0 | 0,00 % |
| Nitsche, PIRATEN | 5 | 1,51 % | 5 | 1,50 % |
| ddp | --- | --- | 0 | 0,00 % |
| Freie Union | --- | --- | 1 | 0,30 % |
| RENTNER | --- | --- | 1 | 0,30 % |
| Löffler, pro NRW | 4 | 1,20 % | 6 | 1,80 % |
| DIE VIOLETTEN | --- | --- | 0 | 0,00 % |
| BIG | --- | --- | 5 | 1,50 % |
| Hoinke, Volksabstimmung | 2 | 0,60 % | 2 | 0,60 % |
| FBI/ Freie Wähler | --- | --- | 0 | 0,00 % |

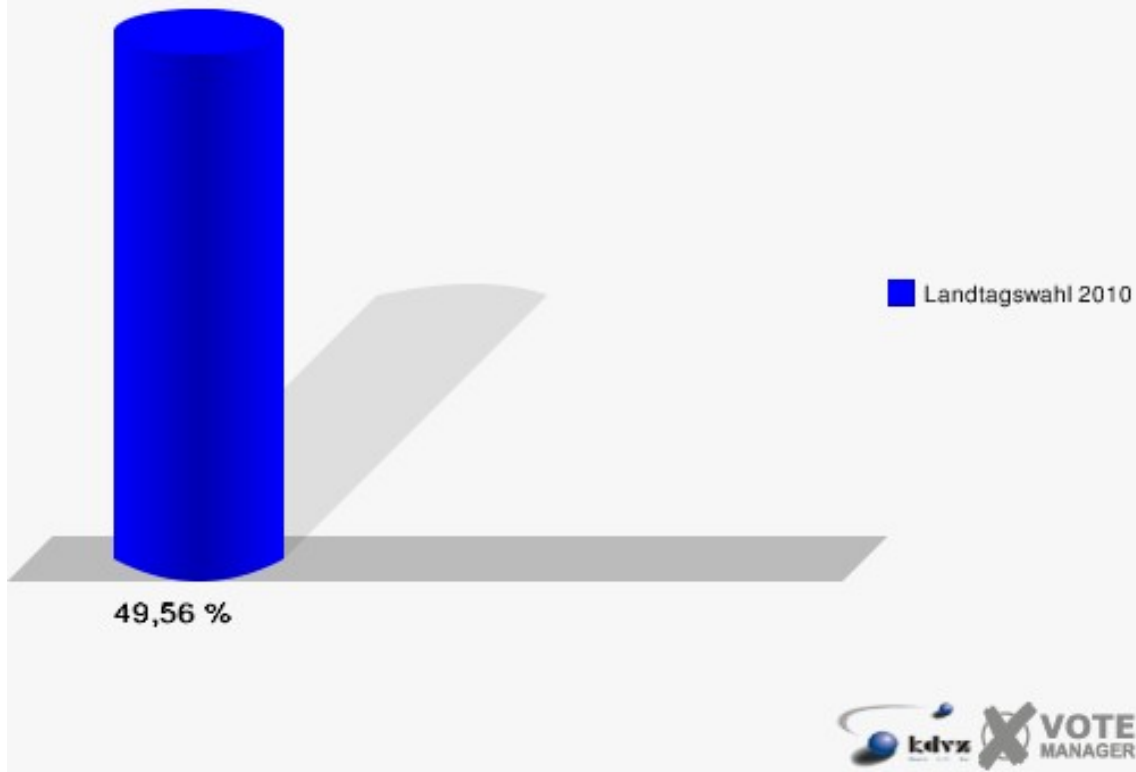
Gemeinde Wachtberg
Landtagswahl 09.05.2010
Erststimmen 161-Grundschule Villip



Gemeinde Wachtberg
Landtagswahl 09.05.2010
Zweitstimmen 161-Grundschule Villip



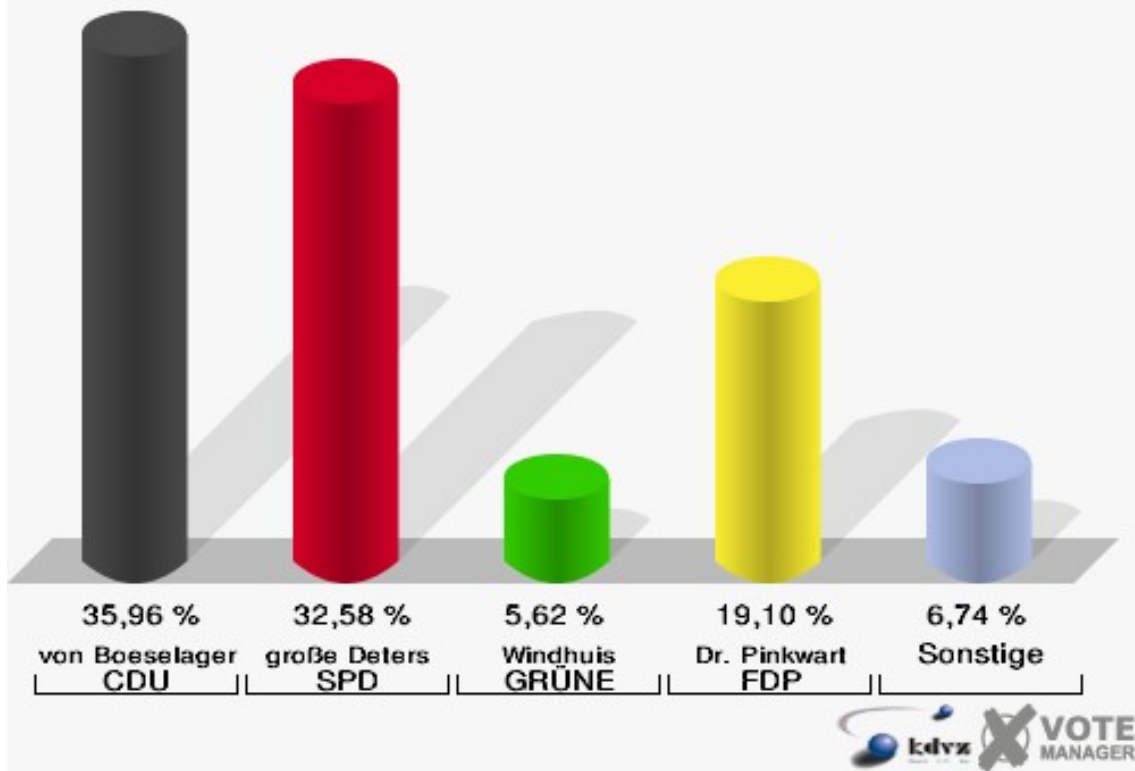
Gemeinde Wachtberg
Landtagswahl 09.05.2010
Wahlbeteiligung 161-Grundschule Villip



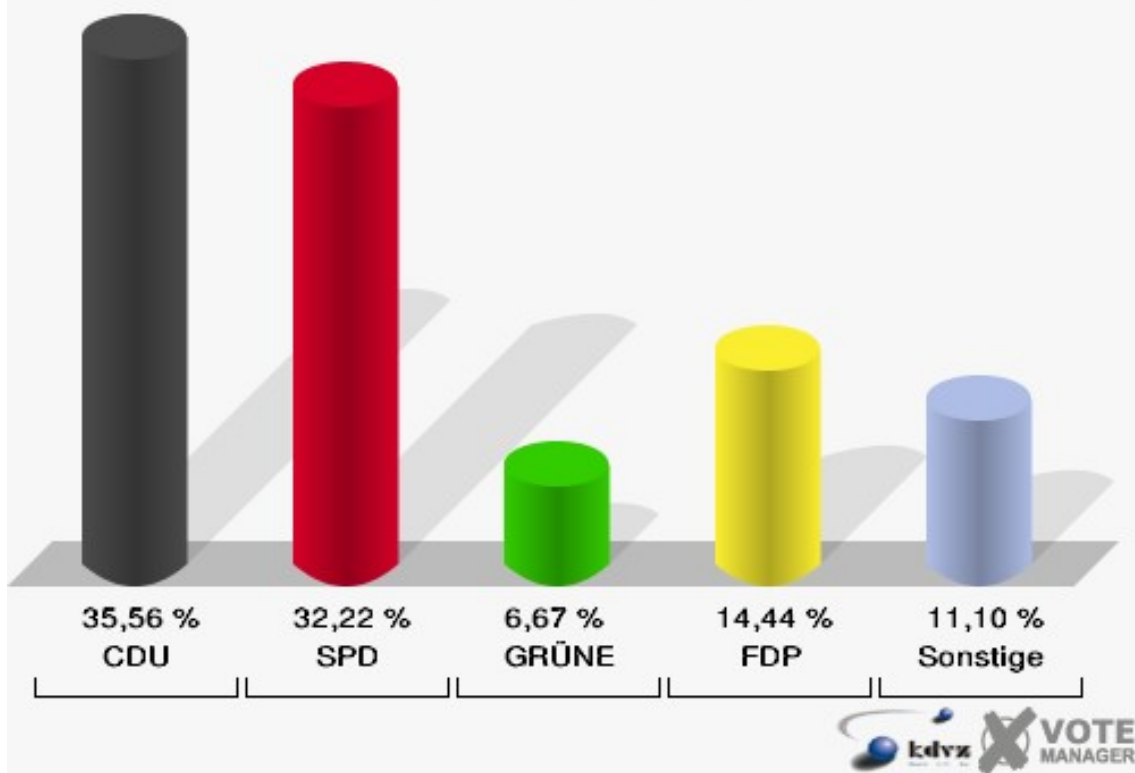
162-Saal Meurer

| | Erststimmen | | Zweitstimmen | |
|-------------------------|-------------|---------|--------------|----------|
| | | | | |
| Wahlberechtigte | 157 | | 157 | |
| Wähler/innen | 90 | 57,32 % | 90 | 57,32 % |
| ungültige Stimmen | 1 | 1,11 % | 0 | 0,00 % |
| gültige Stimmen | 89 | 98,89 % | 90 | 100,00 % |
| von Boeselager, CDU | 32 | 35,96 % | 32 | 35,56 % |
| große Deters, SPD | 29 | 32,58 % | 29 | 32,22 % |
| Windhuis, GRÜNE | 5 | 5,62 % | 6 | 6,67 % |
| Dr. Pinkwart, FDP | 17 | 19,10 % | 13 | 14,44 % |
| NPD | --- | --- | 0 | 0,00 % |
| Kreutz, DIE LINKE | 4 | 4,49 % | 4 | 4,44 % |
| REP | --- | --- | 0 | 0,00 % |
| ÖDP | --- | --- | 0 | 0,00 % |
| BÜSO | --- | --- | 0 | 0,00 % |
| PBC | --- | --- | 0 | 0,00 % |
| Die Tierschutzpartei | --- | --- | 3 | 3,33 % |
| FAMILIE | --- | --- | 0 | 0,00 % |
| Die PARTEI | --- | --- | 0 | 0,00 % |
| ZENTRUM | --- | --- | 0 | 0,00 % |
| BGD | --- | --- | 0 | 0,00 % |
| AUF | --- | --- | 0 | 0,00 % |
| Nitsche, PIRATEN | 0 | 0,00 % | 0 | 0,00 % |
| ddp | --- | --- | 0 | 0,00 % |
| Freie Union | --- | --- | 0 | 0,00 % |
| RENTNER | --- | --- | 0 | 0,00 % |
| Löffler, pro NRW | 2 | 2,25 % | 3 | 3,33 % |
| DIE VIOLETTEN | --- | --- | 0 | 0,00 % |
| BIG | --- | --- | 0 | 0,00 % |
| Hoinke, Volksabstimmung | 0 | 0,00 % | 0 | 0,00 % |
| FBI/ Freie Wähler | --- | --- | 0 | 0,00 % |

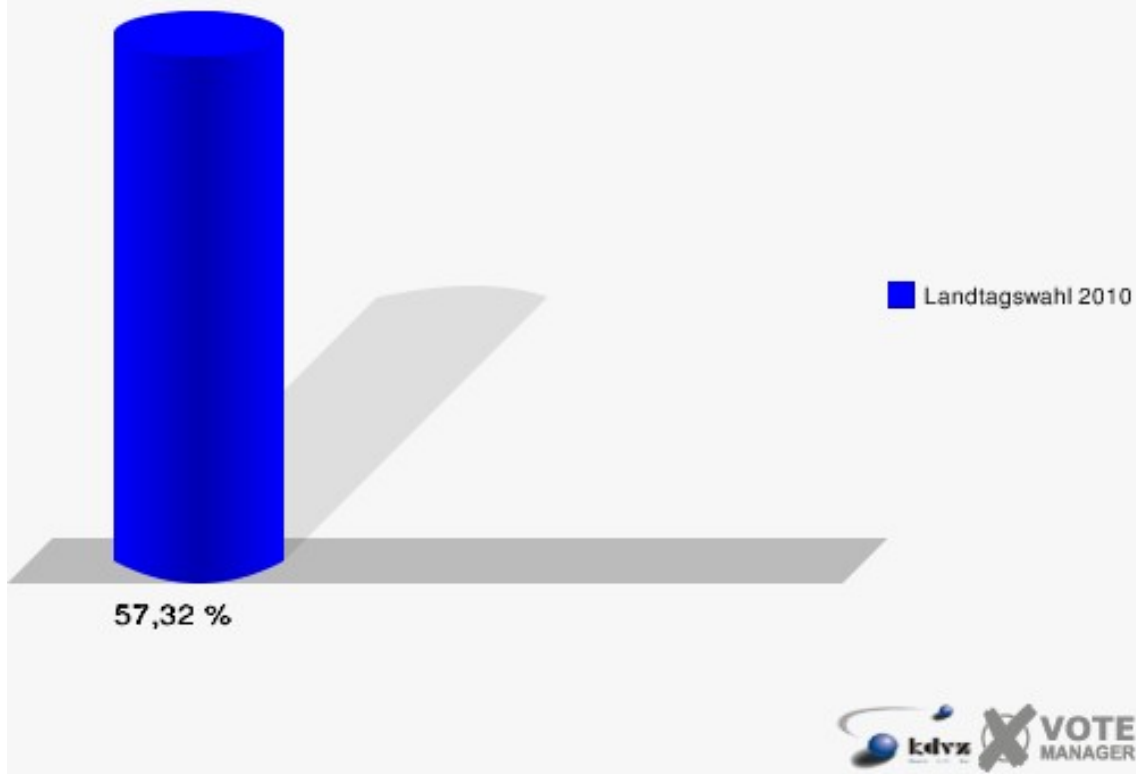
Gemeinde Wachtberg
Landtagswahl 09.05.2010
Erststimmen 162-Saal Meurer



Gemeinde Wachtberg
Landtagswahl 09.05.2010
Zweitstimmen 162-Saal Meurer



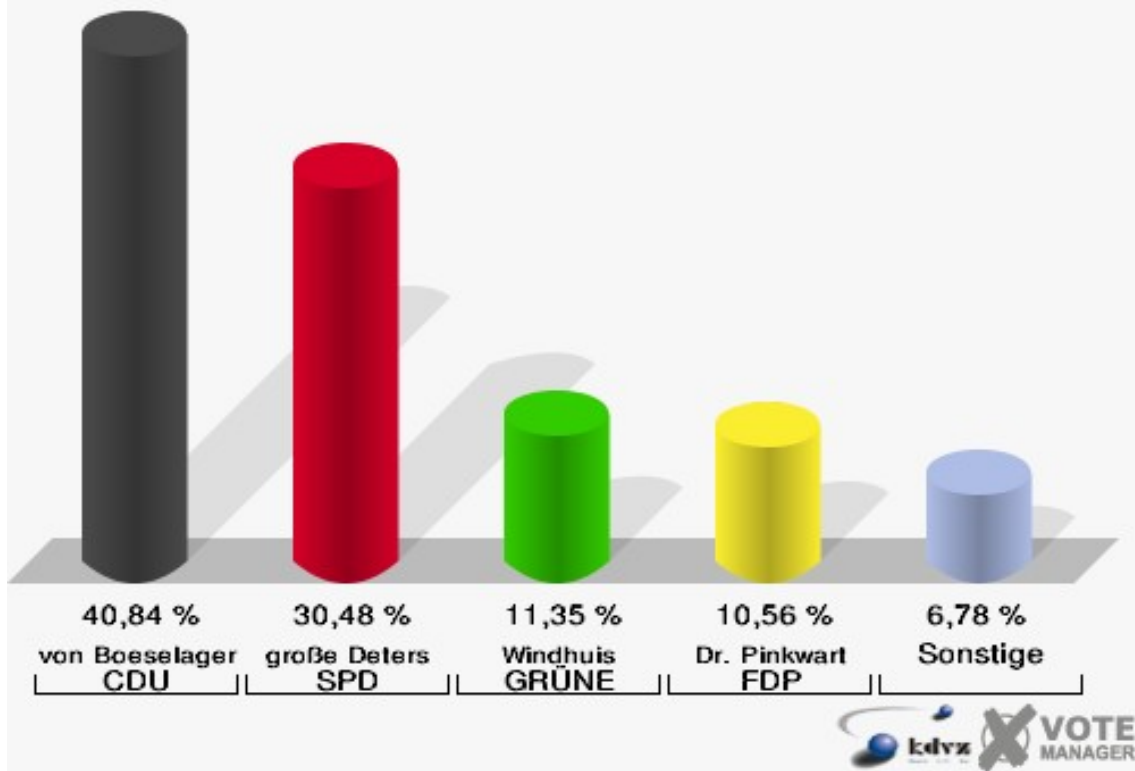
Gemeinde Wachtberg
Landtagswahl 09.05.2010
Wahlbeteiligung 162-Saal Meurer



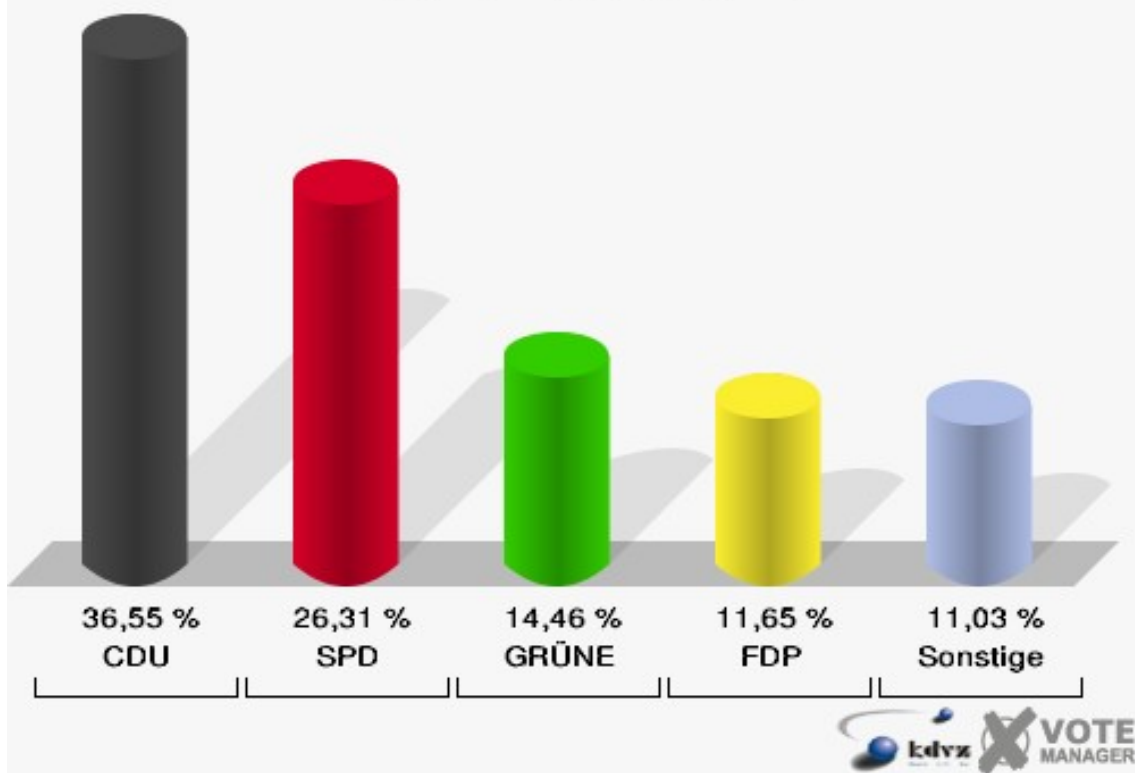
170-Grundschule Villip

| | Erststimmen | | Zweitstimmen | |
|-------------------------|-------------|---------|--------------|---------|
| Wahlberechtigte | 969 | | 969 | |
| Wähler/innen | 510 | 52,63 % | 510 | 52,63 % |
| ungültige Stimmen | 8 | 1,57 % | 12 | 2,35 % |
| gültige Stimmen | 502 | 98,43 % | 498 | 97,65 % |
| von Boeselager, CDU | 205 | 40,84 % | 182 | 36,55 % |
| große Deters, SPD | 153 | 30,48 % | 131 | 26,31 % |
| Windhuis, GRÜNE | 57 | 11,35 % | 72 | 14,46 % |
| Dr. Pinkwart, FDP | 53 | 10,56 % | 58 | 11,65 % |
| NPD | --- | --- | 6 | 1,20 % |
| Kreutz, DIE LINKE | 18 | 3,59 % | 18 | 3,61 % |
| REP | --- | --- | 0 | 0,00 % |
| ÖDP | --- | --- | 0 | 0,00 % |
| BÜSO | --- | --- | 1 | 0,20 % |
| PBC | --- | --- | 1 | 0,20 % |
| Die Tierschutzpartei | --- | --- | 2 | 0,40 % |
| FAMILIE | --- | --- | 0 | 0,00 % |
| Die PARTEI | --- | --- | 0 | 0,00 % |
| ZENTRUM | --- | --- | 0 | 0,00 % |
| BGD | --- | --- | 0 | 0,00 % |
| AUF | --- | --- | 0 | 0,00 % |
| Nitsche, PIRATEN | 6 | 1,20 % | 8 | 1,61 % |
| ddp | --- | --- | 0 | 0,00 % |
| Freie Union | --- | --- | 0 | 0,00 % |
| RENTNER | --- | --- | 1 | 0,20 % |
| Löffler, pro NRW | 7 | 1,39 % | 9 | 1,81 % |
| DIE VIOLETTEN | --- | --- | 1 | 0,20 % |
| BIG | --- | --- | 2 | 0,40 % |
| Hoinke, Volksabstimmung | 3 | 0,60 % | 4 | 0,80 % |
| FBI/ Freie Wähler | --- | --- | 2 | 0,40 % |

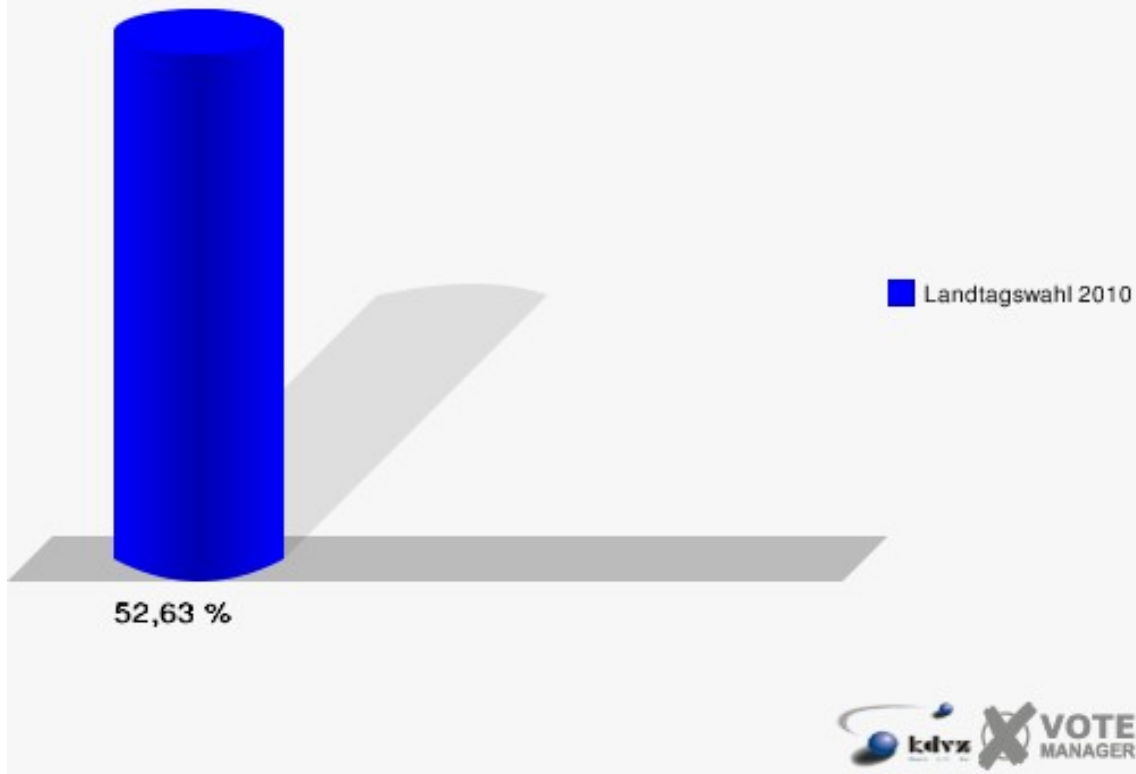
Gemeinde Wachtberg
Landtagswahl 09.05.2010
Erststimmen 170-Grundschule Villip



Gemeinde Wachtberg
Landtagswahl 09.05.2010
Zweitstimmen 170-Grundschule Villip



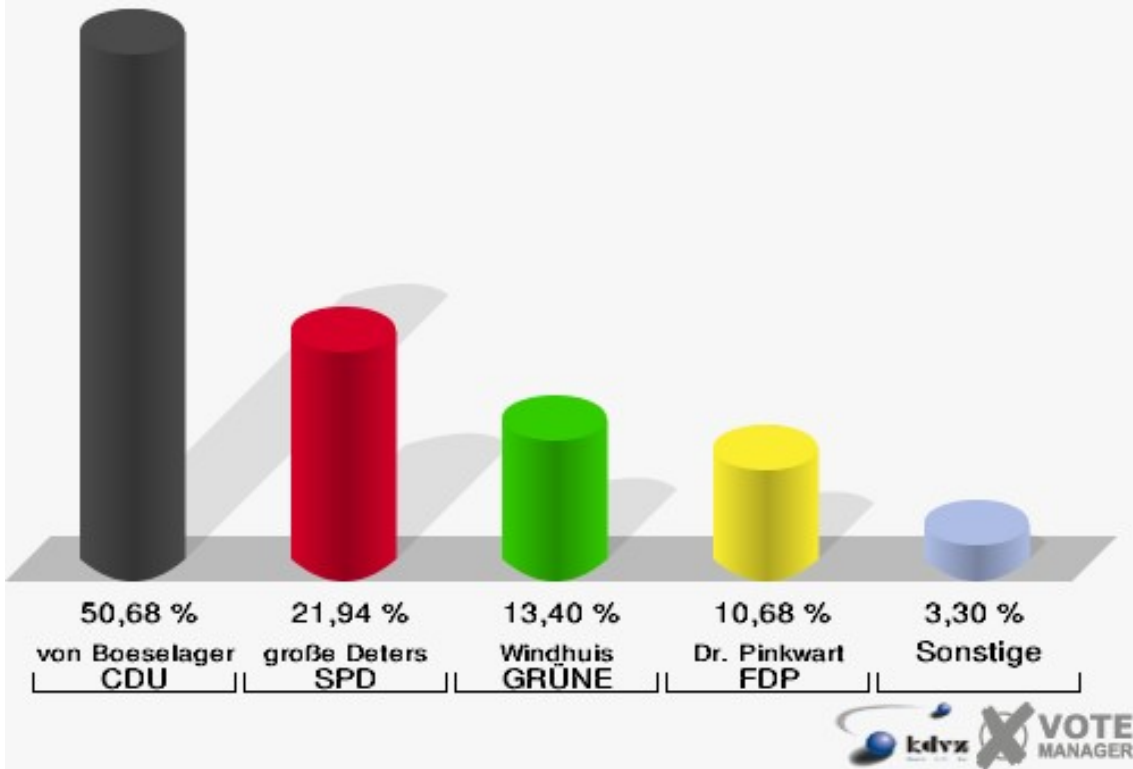
Gemeinde Wachtberg
Landtagswahl 09.05.2010
Wahlbeteiligung 170-Grundschule Villip



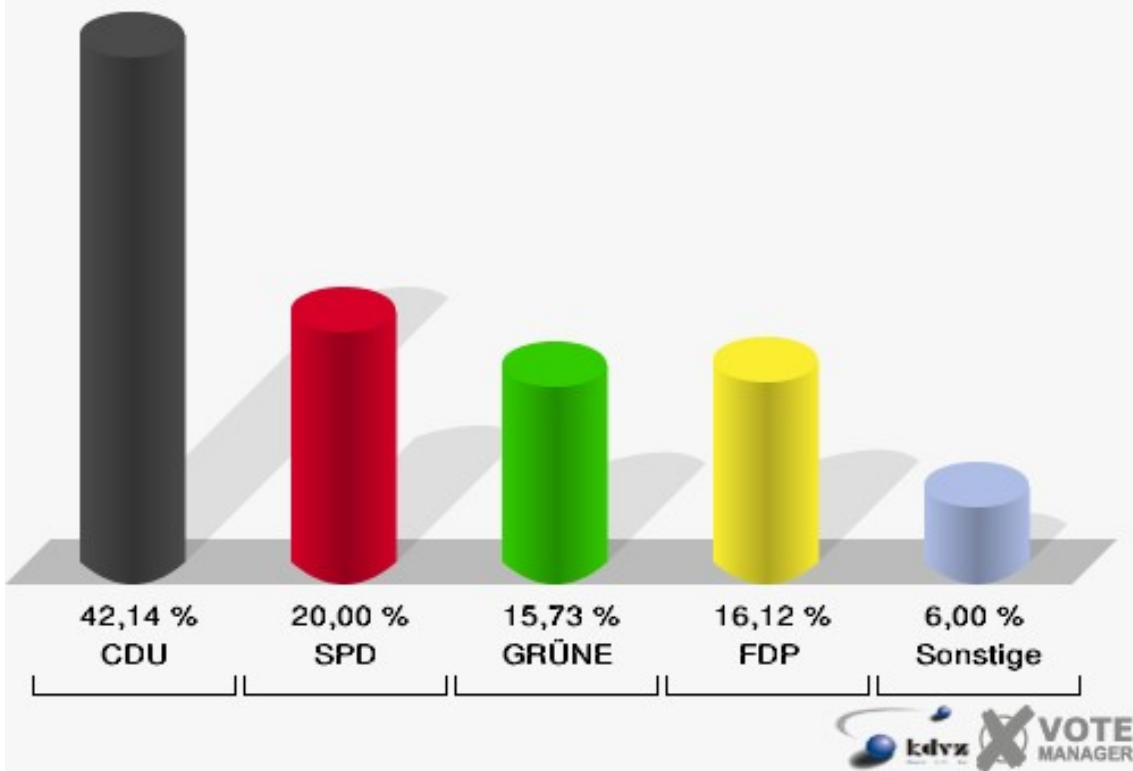
180-Gaststätte Waldesruh

| | Erststimmen | | Zweitstimmen | |
|-------------------------|-------------|---------|--------------|---------|
| | | | | |
| Wahlberechtigte | 911 | | 911 | |
| Wähler/innen | 521 | 57,19 % | 521 | 57,19 % |
| ungültige Stimmen | 6 | 1,15 % | 6 | 1,15 % |
| gültige Stimmen | 515 | 98,85 % | 515 | 98,85 % |
| von Boeselager, CDU | 261 | 50,68 % | 217 | 42,14 % |
| große Deters, SPD | 113 | 21,94 % | 103 | 20,00 % |
| Windhuis, GRÜNE | 69 | 13,40 % | 81 | 15,73 % |
| Dr. Pinkwart, FDP | 55 | 10,68 % | 83 | 16,12 % |
| NPD | --- | --- | 2 | 0,39 % |
| Kreutz, DIE LINKE | 8 | 1,55 % | 8 | 1,55 % |
| REP | --- | --- | 1 | 0,19 % |
| ÖDP | --- | --- | 1 | 0,19 % |
| BÜSO | --- | --- | 0 | 0,00 % |
| PBC | --- | --- | 0 | 0,00 % |
| Die Tierschutzpartei | --- | --- | 2 | 0,39 % |
| FAMILIE | --- | --- | 0 | 0,00 % |
| Die PARTEI | --- | --- | 2 | 0,39 % |
| ZENTRUM | --- | --- | 0 | 0,00 % |
| BGD | --- | --- | 0 | 0,00 % |
| AUF | --- | --- | 0 | 0,00 % |
| Nitsche, PIRATEN | 4 | 0,78 % | 5 | 0,97 % |
| ddp | --- | --- | 0 | 0,00 % |
| Freie Union | --- | --- | 0 | 0,00 % |
| RENTNER | --- | --- | 1 | 0,19 % |
| Löffler, pro NRW | 5 | 0,97 % | 5 | 0,97 % |
| DIE VIOLETTEN | --- | --- | 3 | 0,58 % |
| BIG | --- | --- | 1 | 0,19 % |
| Hoinke, Volksabstimmung | 0 | 0,00 % | 0 | 0,00 % |
| FBI/ Freie Wähler | --- | --- | 0 | 0,00 % |

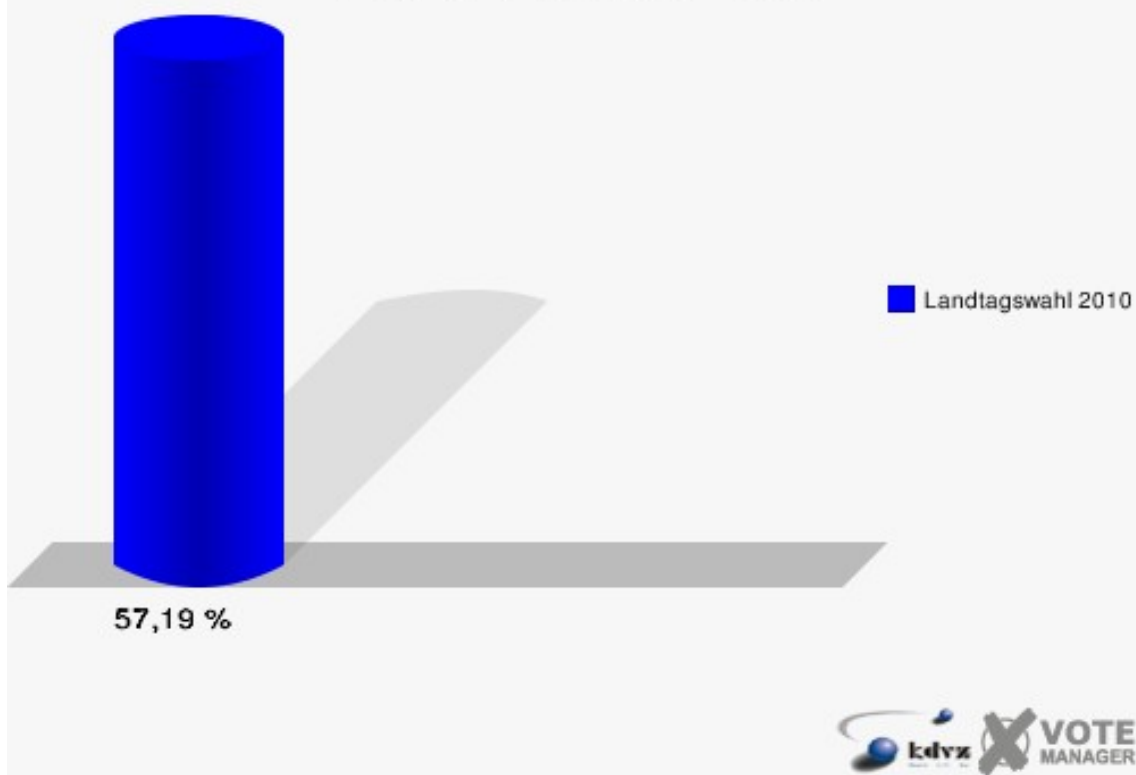
Gemeinde Wachtberg
Landtagswahl 09.05.2010
Erststimmen 180-Gaststätte Waldesruh



Gemeinde Wachtberg
Landtagswahl 09.05.2010
Zweitstimmen 180-Gaststätte Waldesruh



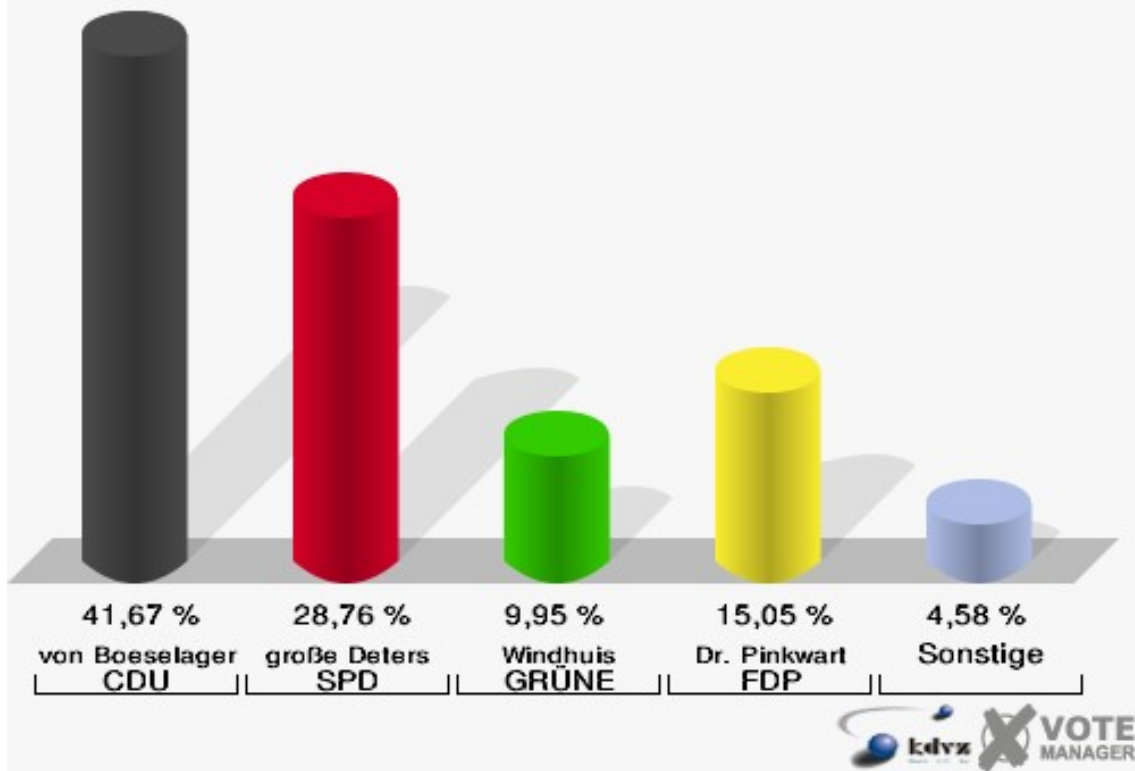
Gemeinde Wachtberg
Landtagswahl 09.05.2010
Wahlbeteiligung 180-Gaststätte Waldesruh



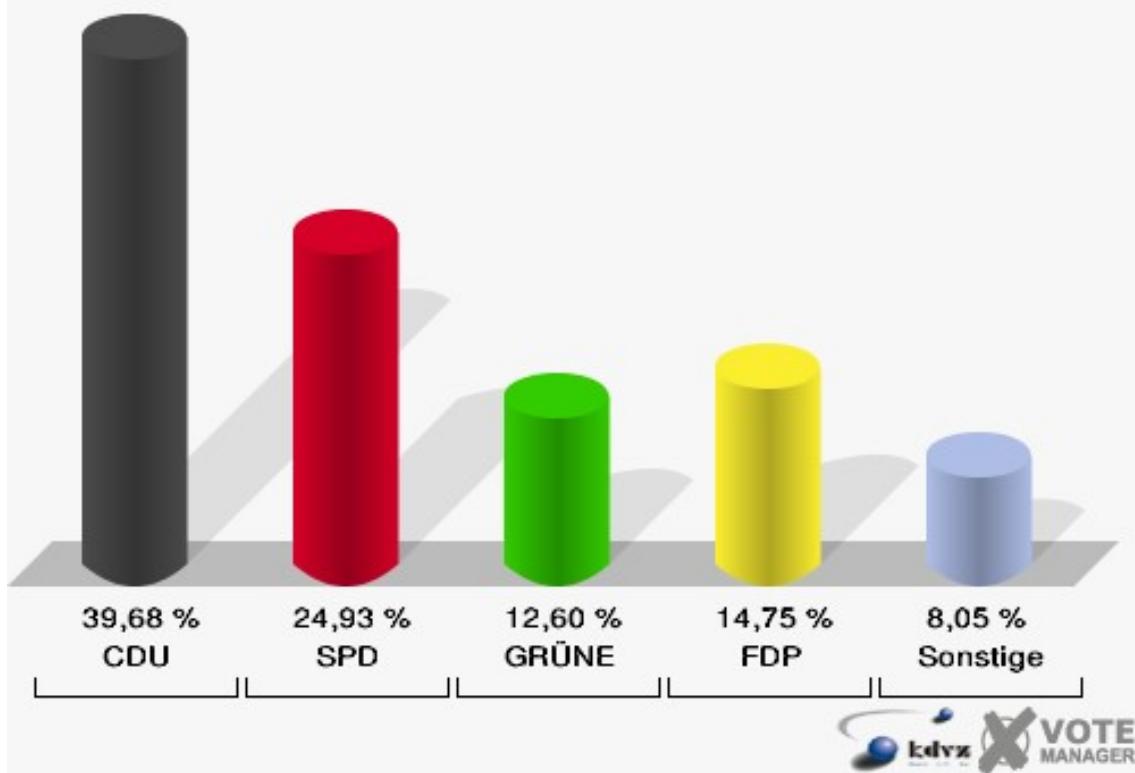
190-Kindergarten Maulwurfshügel

| | Erststimmen | | Zweitstimmen | |
|-------------------------|-------------|---------|--------------|---------|
| | | | | |
| Wahlberechtigte | 783 | | 783 | |
| Wähler/innen | 379 | 48,40 % | 379 | 48,40 % |
| ungültige Stimmen | 7 | 1,85 % | 6 | 1,58 % |
| gültige Stimmen | 372 | 98,15 % | 373 | 98,42 % |
| von Boeselager, CDU | 155 | 41,67 % | 148 | 39,68 % |
| große Deters, SPD | 107 | 28,76 % | 93 | 24,93 % |
| Windhuis, GRÜNE | 37 | 9,95 % | 47 | 12,60 % |
| Dr. Pinkwart, FDP | 56 | 15,05 % | 55 | 14,75 % |
| NPD | --- | --- | 1 | 0,27 % |
| Kreutz, DIE LINKE | 12 | 3,23 % | 13 | 3,49 % |
| REP | --- | --- | 0 | 0,00 % |
| ÖDP | --- | --- | 0 | 0,00 % |
| BÜSO | --- | --- | 0 | 0,00 % |
| PBC | --- | --- | 1 | 0,27 % |
| Die Tierschutzpartei | --- | --- | 2 | 0,54 % |
| FAMILIE | --- | --- | 4 | 1,07 % |
| Die PARTEI | --- | --- | 0 | 0,00 % |
| ZENTRUM | --- | --- | 0 | 0,00 % |
| BGD | --- | --- | 0 | 0,00 % |
| AUF | --- | --- | 0 | 0,00 % |
| Nitsche, PIRATEN | 3 | 0,81 % | 4 | 1,07 % |
| ddp | --- | --- | 0 | 0,00 % |
| Freie Union | --- | --- | 0 | 0,00 % |
| RENTNER | --- | --- | 0 | 0,00 % |
| Löffler, pro NRW | 1 | 0,27 % | 3 | 0,80 % |
| DIE VIOLETTEN | --- | --- | 0 | 0,00 % |
| BIG | --- | --- | 2 | 0,54 % |
| Hoinke, Volksabstimmung | 1 | 0,27 % | 0 | 0,00 % |
| FBI/ Freie Wähler | --- | --- | 0 | 0,00 % |

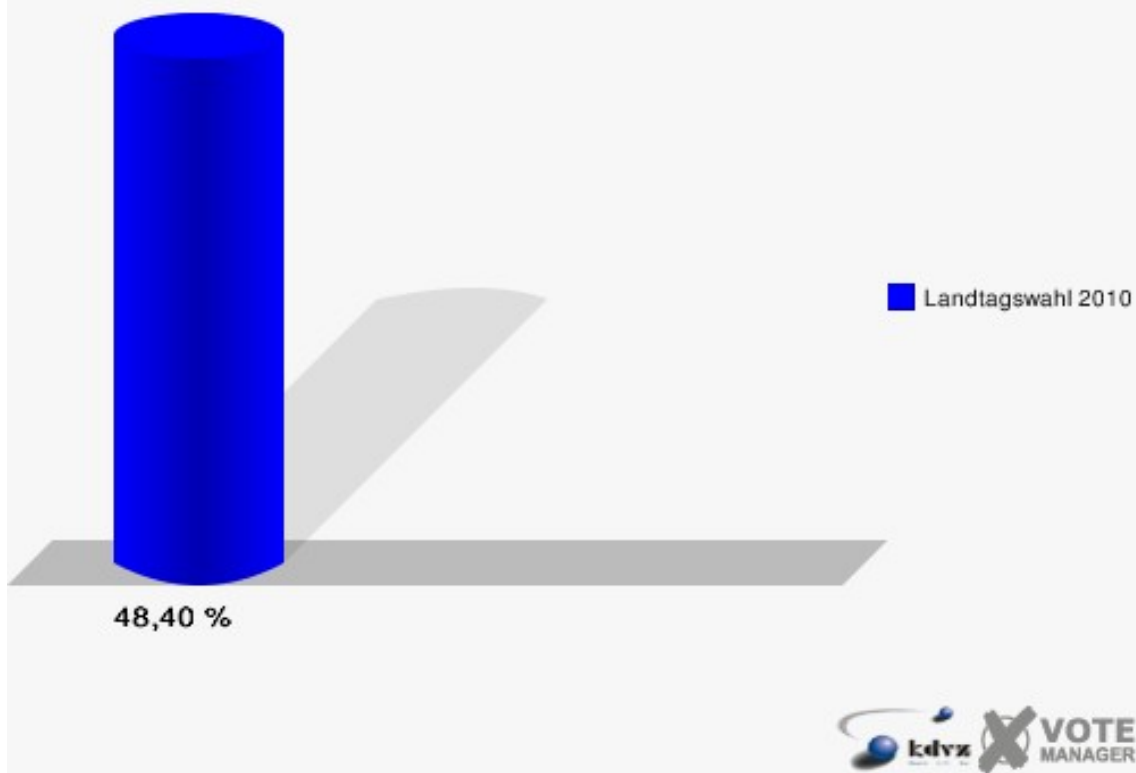
Gemeinde Wachtberg
Landtagswahl 09.05.2010
Erststimmen 190-Kindergarten Maulwurfshügel



Gemeinde Wachtberg
Landtagswahl 09.05.2010
Zweitstimmen 190-Kindergarten Maulwurfshügel



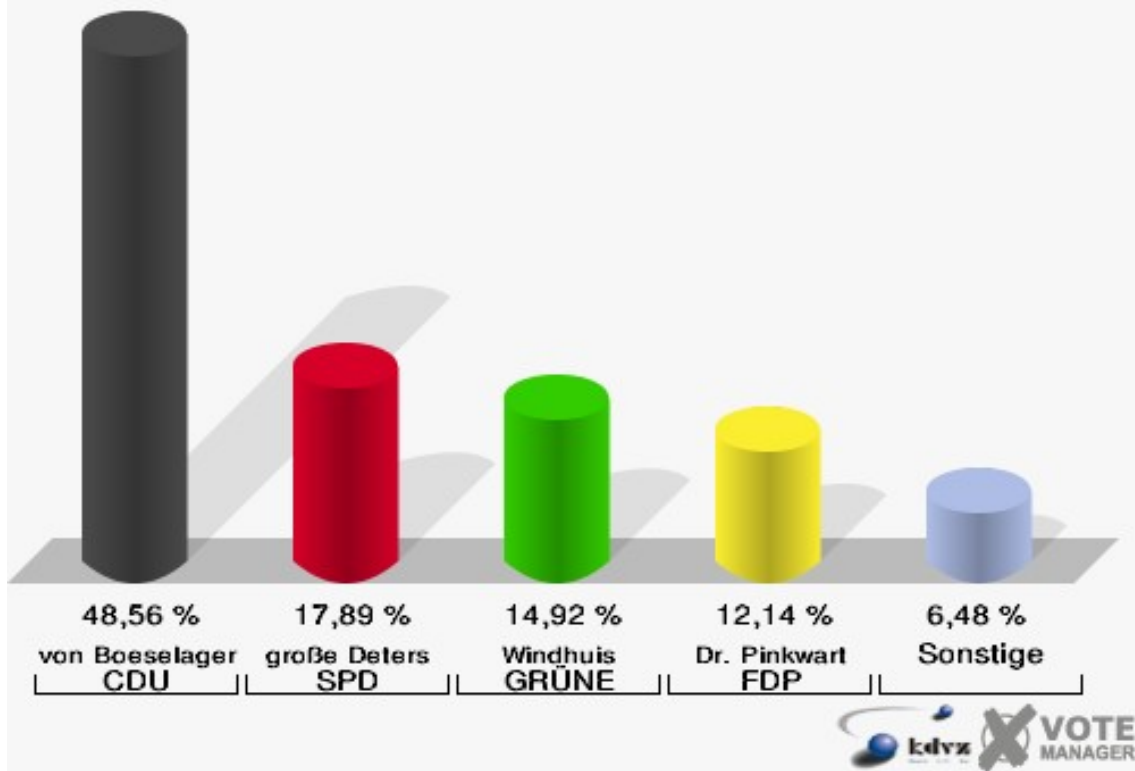
Gemeinde Wachtberg
Landtagswahl 09.05.2010
Wahlbeteiligung 190-Kindergarten Maulwurfshügel



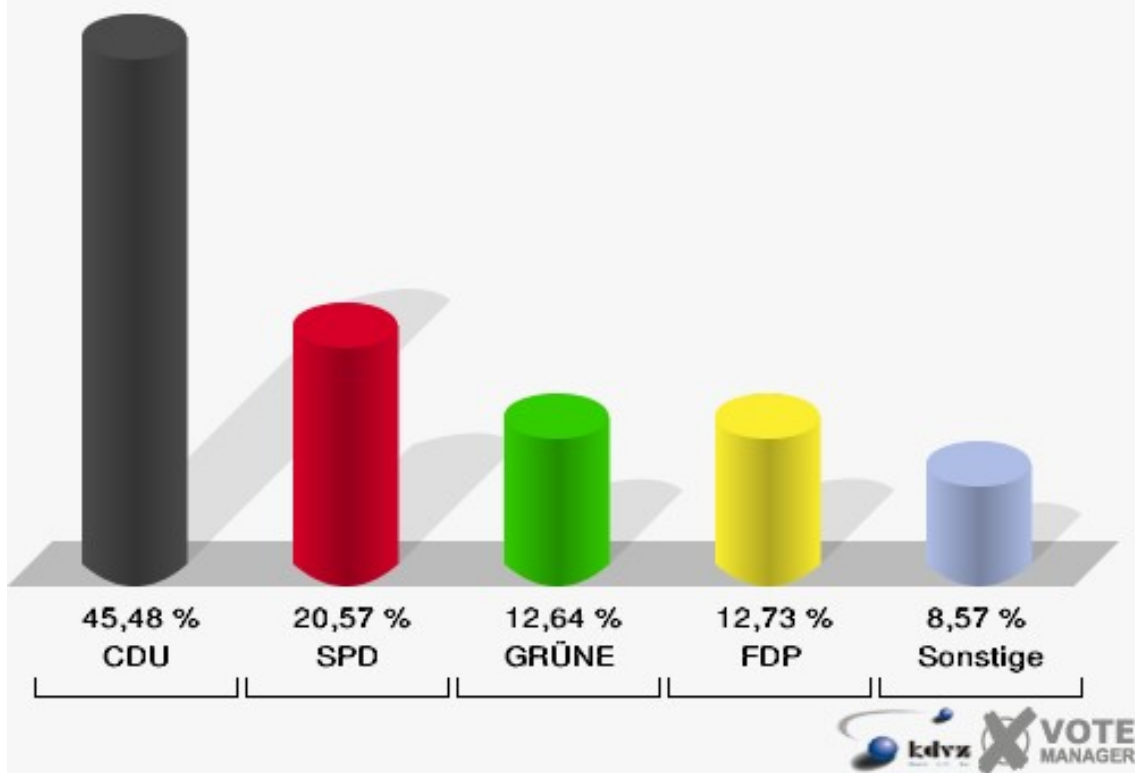
01B-Briefwahlbezirk 01b

| | Erststimmen | | Zweitstimmen | |
|-------------------------|-------------|---------|--------------|---------|
| | | | | |
| Wähler/innen | 1.094 | | 1.094 | |
| ungültige Stimmen | 15 | 1,37 % | 10 | 0,91 % |
| gültige Stimmen | 1.079 | 98,63 % | 1.084 | 99,09 % |
| von Boeselager, CDU | 524 | 48,56 % | 493 | 45,48 % |
| große Deters, SPD | 193 | 17,89 % | 223 | 20,57 % |
| Windhuis, GRÜNE | 161 | 14,92 % | 137 | 12,64 % |
| Dr. Pinkwart, FDP | 131 | 12,14 % | 138 | 12,73 % |
| NPD | --- | --- | 1 | 0,09 % |
| Kreutz, DIE LINKE | 31 | 2,87 % | 37 | 3,41 % |
| REP | --- | --- | 1 | 0,09 % |
| ÖDP | --- | --- | 0 | 0,00 % |
| BÜSO | --- | --- | 0 | 0,00 % |
| PBC | --- | --- | 0 | 0,00 % |
| Die Tierschutzpartei | --- | --- | 6 | 0,55 % |
| FAMILIE | --- | --- | 3 | 0,28 % |
| Die PARTEI | --- | --- | 0 | 0,00 % |
| ZENTRUM | --- | --- | 0 | 0,00 % |
| BGD | --- | --- | 0 | 0,00 % |
| AUF | --- | --- | 1 | 0,09 % |
| Nitsche, PIRATEN | 16 | 1,48 % | 23 | 2,12 % |
| ddp | --- | --- | 0 | 0,00 % |
| Freie Union | --- | --- | 0 | 0,00 % |
| RENTNER | --- | --- | 3 | 0,28 % |
| Löffler, pro NRW | 13 | 1,20 % | 17 | 1,57 % |
| DIE VIOLETTEN | --- | --- | 0 | 0,00 % |
| BIG | --- | --- | 0 | 0,00 % |
| Hoinke, Volksabstimmung | 10 | 0,93 % | 1 | 0,09 % |
| FBI/ Freie Wähler | --- | --- | 0 | 0,00 % |

Gemeinde Wachtberg
Landtagswahl 09.05.2010
Erststimmen 01B-Briefwahlbezirk 01b



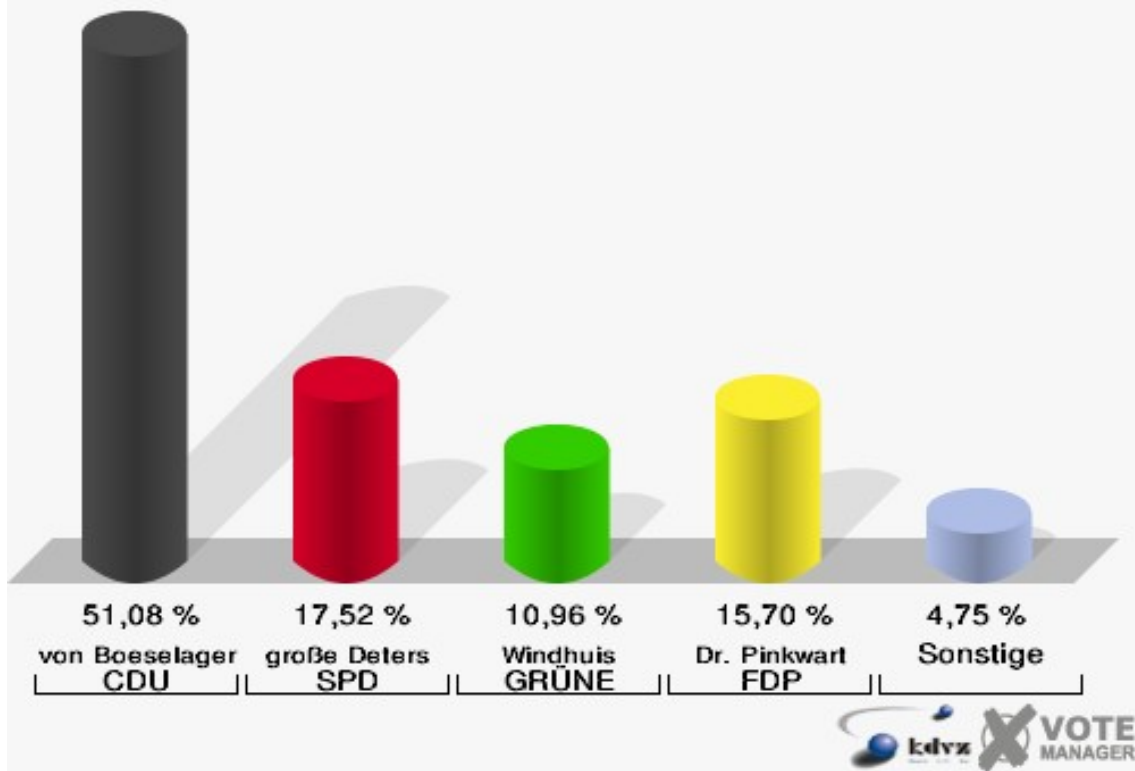
Gemeinde Wachtberg
Landtagswahl 09.05.2010
Zweitstimmen 01B-Briefwahlbezirk 01b



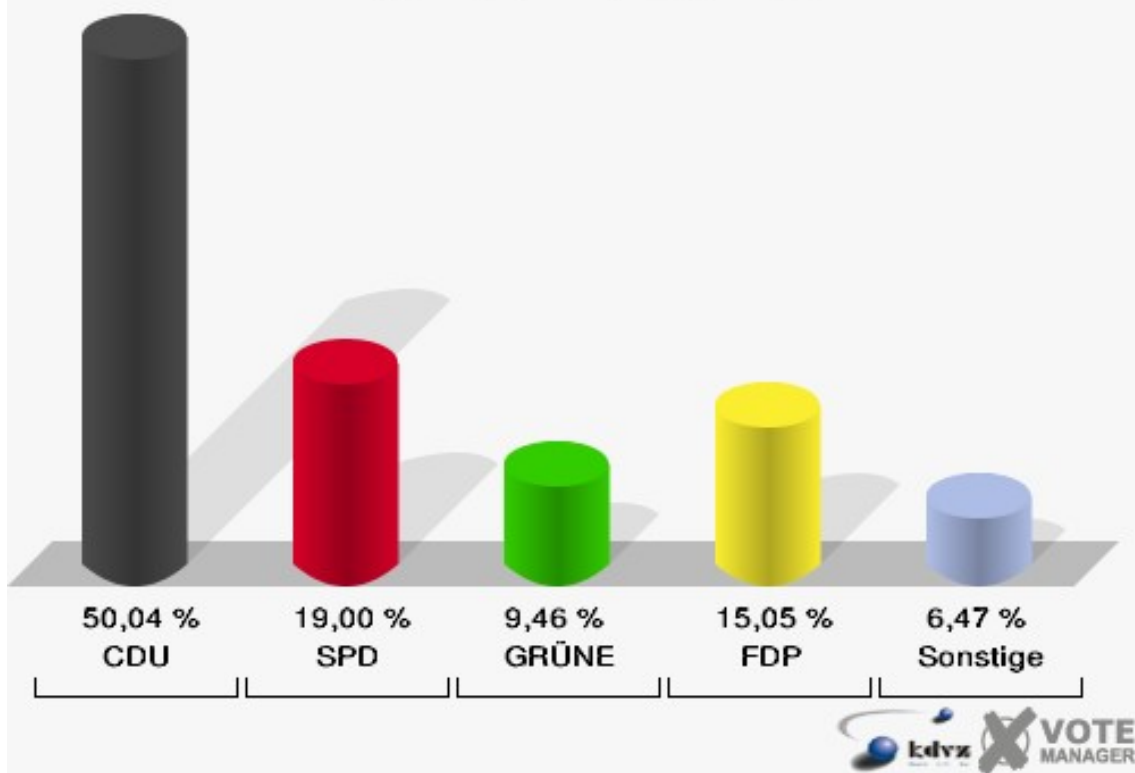
02B-Briefwahlbezirk 02b

| | Erststimmen | | Zweitstimmen | |
|-------------------------|-------------|---------|--------------|---------|
| | | | | |
| Wähler/innen | 1.182 | | 1.182 | |
| ungültige Stimmen | 23 | 1,95 % | 19 | 1,61 % |
| gültige Stimmen | 1.159 | 98,05 % | 1.163 | 98,39 % |
| von Boeselager, CDU | 592 | 51,08 % | 582 | 50,04 % |
| große Deters, SPD | 203 | 17,52 % | 221 | 19,00 % |
| Windhuis, GRÜNE | 127 | 10,96 % | 110 | 9,46 % |
| Dr. Pinkwart, FDP | 182 | 15,70 % | 175 | 15,05 % |
| NPD | --- | --- | 2 | 0,17 % |
| Kreutz, DIE LINKE | 20 | 1,73 % | 25 | 2,15 % |
| REP | --- | --- | 1 | 0,09 % |
| ÖDP | --- | --- | 2 | 0,17 % |
| BÜSO | --- | --- | 0 | 0,00 % |
| PBC | --- | --- | 0 | 0,00 % |
| Die Tierschutzpartei | --- | --- | 8 | 0,69 % |
| FAMILIE | --- | --- | 1 | 0,09 % |
| Die PARTEI | --- | --- | 1 | 0,09 % |
| ZENTRUM | --- | --- | 1 | 0,09 % |
| BGD | --- | --- | 0 | 0,00 % |
| AUF | --- | --- | 0 | 0,00 % |
| Nitsche, PIRATEN | 12 | 1,04 % | 12 | 1,03 % |
| ddp | --- | --- | 0 | 0,00 % |
| Freie Union | --- | --- | 0 | 0,00 % |
| RENTNER | --- | --- | 2 | 0,17 % |
| Löffler, pro NRW | 13 | 1,12 % | 13 | 1,12 % |
| DIE VIOLETTEN | --- | --- | 1 | 0,09 % |
| BIG | --- | --- | 1 | 0,09 % |
| Hoinke, Volksabstimmung | 10 | 0,86 % | 4 | 0,34 % |
| FBI/ Freie Wähler | --- | --- | 1 | 0,09 % |

Gemeinde Wachtberg
Landtagswahl 09.05.2010
Erststimmen 02B-Briefwahlbezirk 02b



Gemeinde Wachtberg
Landtagswahl 09.05.2010
Zweitstimmen 02B-Briefwahlbezirk 02b



Übersicht Stimmbezirke

Gemeinde Wachtberg
Landtagswahl 09.05.2010
Zusammenstellung der Ergebnisse nach Stimmbezirken - Erststimmen -

| Stimmbezirk | Wahlberechtigte | Wähler | gültig | von Boeselager CDU | große Deters SPD | Windhuis GRÜNE | Dr. Pinkwart FDP | Kreutz DIE LINKE | Nitsche PIRATEN | Löffler pro NRW | Hoinke Volksabstimmung |
|---------------------------------|-----------------|---------|---------|-----------------------|------------------------|-------------------|---------------------|---------------------|--------------------|--------------------|---------------------------|
| 011-Schule Adendorf | 552 | 246 | 242 | 126 | 51 | 23 | 24 | 9 | 1 | 8 | 0 |
| | | 44,57 % | 98,37 % | 52,07 % | 21,07 % | 9,50 % | 9,92 % | 3,72 % | 0,41 % | 3,31 % | 0,00 % |
| 012-Feuerwehrgerätehaus | 228 | 136 | 131 | 64 | 39 | 14 | 7 | 4 | 2 | 1 | 0 |
| | | 59,65 % | 96,32 % | 48,85 % | 29,77 % | 10,69 % | 5,34 % | 3,05 % | 1,53 % | 0,76 % | 0,00 % |
| 020-Schule Adendorf | 616 | 271 | 266 | 159 | 41 | 24 | 17 | 11 | 7 | 4 | 3 |
| | | 43,99 % | 98,15 % | 59,77 % | 15,41 % | 9,02 % | 6,39 % | 4,14 % | 2,63 % | 1,50 % | 1,13 % |
| 030-Jugendheim Fritzdorf | 734 | 402 | 389 | 220 | 74 | 27 | 43 | 11 | 7 | 7 | 0 |
| | | 54,77 % | 96,77 % | 56,56 % | 19,02 % | 6,94 % | 11,05 % | 2,83 % | 1,80 % | 1,80 % | 0,00 % |
| 041-Rathaus Berkum | 655 | 361 | 357 | 175 | 86 | 48 | 35 | 6 | 3 | 3 | 1 |
| | | 55,11 % | 98,89 % | 49,02 % | 24,09 % | 13,45 % | 9,80 % | 1,68 % | 0,84 % | 0,84 % | 0,28 % |
| 042-Züllighovener Treff | 194 | 106 | 105 | 57 | 17 | 11 | 9 | 6 | 2 | 1 | 2 |
| | | 54,64 % | 99,06 % | 54,29 % | 16,19 % | 10,48 % | 8,57 % | 5,71 % | 1,90 % | 0,95 % | 1,90 % |
| 050-Limbachstift Berkum | 950 | 459 | 452 | 248 | 105 | 35 | 43 | 11 | 5 | 5 | 0 |
| | | 48,32 % | 98,47 % | 54,87 % | 23,23 % | 7,74 % | 9,51 % | 2,43 % | 1,11 % | 1,11 % | 0,00 % |
| 060-Dorfsaal Gimmersdorf | 636 | 339 | 329 | 152 | 99 | 40 | 24 | 7 | 2 | 4 | 1 |
| | | 53,30 % | 97,05 % | 46,20 % | 30,09 % | 12,16 % | 7,29 % | 2,13 % | 0,61 % | 1,22 % | 0,30 % |
| 070-Köllenhof Ließem | 619 | 380 | 377 | 182 | 110 | 35 | 30 | 6 | 8 | 5 | 1 |
| | | 61,39 % | 99,21 % | 48,28 % | 29,18 % | 9,28 % | 7,96 % | 1,59 % | 2,12 % | 1,33 % | 0,27 % |
| 080-Kindergarten Ließem | 620 | 301 | 300 | 141 | 71 | 34 | 41 | 4 | 3 | 6 | 0 |
| | | 48,55 % | 99,67 % | 47,00 % | 23,67 % | 11,33 % | 13,67 % | 1,33 % | 1,00 % | 2,00 % | 0,00 % |

| Stimmbezirk | Wahlberechtigte | Wähler | gültig | von Boeselager CDU | große Deters SPD | Windhuis GRÜNE | Dr. Pinkwart FDP | Kreutz DIE LINKE | Nitsche PIRATEN | Löffler pro NRW | Hoinke Volksabstimmung |
|-------------------------------------|-----------------|---------|---------|-----------------------|---------------------|-------------------|---------------------|---------------------|--------------------|--------------------|---------------------------|
| 090-Grundschule Niederbachem | 699 | 385 | 375 | 156 | 112 | 48 | 31 | 15 | 3 | 7 | 3 |
| | | 55,08 % | 97,40 % | 41,60 % | 29,87 % | 12,80 % | 8,27 % | 4,00 % | 0,80 % | 1,87 % | 0,80 % |
| 100-Grundschule Niederbachem | 609 | 304 | 294 | 132 | 80 | 34 | 22 | 13 | 8 | 4 | 1 |
| | | 49,92 % | 96,71 % | 44,90 % | 27,21 % | 11,56 % | 7,48 % | 4,42 % | 2,72 % | 1,36 % | 0,34 % |
| 110-Grundschule Niederbachem | 797 | 421 | 408 | 157 | 104 | 61 | 52 | 17 | 8 | 8 | 1 |
| | | 52,82 % | 96,91 % | 38,48 % | 25,49 % | 14,95 % | 12,75 % | 4,17 % | 1,96 % | 1,96 % | 0,25 % |
| 120-Grundschule Niederbachem | 836 | 448 | 441 | 215 | 95 | 59 | 45 | 16 | 5 | 6 | 0 |
| | | 53,59 % | 98,44 % | 48,75 % | 21,54 % | 13,38 % | 10,20 % | 3,63 % | 1,13 % | 1,36 % | 0,00 % |
| 130-Pfarrheim Oberbachem | 867 | 389 | 383 | 190 | 96 | 33 | 48 | 10 | 4 | 1 | 1 |
| | | 44,87 % | 98,46 % | 49,61 % | 25,07 % | 8,62 % | 12,53 % | 2,61 % | 1,04 % | 0,26 % | 0,26 % |
| 140-Schule Pech | 952 | 527 | 519 | 239 | 108 | 67 | 83 | 9 | 4 | 8 | 1 |
| | | 55,36 % | 98,48 % | 46,05 % | 20,81 % | 12,91 % | 15,99 % | 1,73 % | 0,77 % | 1,54 % | 0,19 % |
| 150-Schule Pech | 953 | 439 | 433 | 189 | 100 | 52 | 58 | 16 | 6 | 10 | 2 |
| | | 46,07 % | 98,63 % | 43,65 % | 23,09 % | 12,01 % | 13,39 % | 3,70 % | 1,39 % | 2,31 % | 0,46 % |
| 161-Grundschule Villip | 686 | 340 | 332 | 163 | 70 | 33 | 44 | 11 | 5 | 4 | 2 |
| | | 49,56 % | 97,65 % | 49,10 % | 21,08 % | 9,94 % | 13,25 % | 3,31 % | 1,51 % | 1,20 % | 0,60 % |
| 162-Saal Meurer | 157 | 90 | 89 | 32 | 29 | 5 | 17 | 4 | 0 | 2 | 0 |
| | | 57,32 % | 98,89 % | 35,96 % | 32,58 % | 5,62 % | 19,10 % | 4,49 % | 0,00 % | 2,25 % | 0,00 % |
| 170-Grundschule Villip | 969 | 510 | 502 | 205 | 153 | 57 | 53 | 18 | 6 | 7 | 3 |
| | | 52,63 % | 98,43 % | 40,84 % | 30,48 % | 11,35 % | 10,56 % | 3,59 % | 1,20 % | 1,39 % | 0,60 % |
| 180-Gaststätte Waldesruh | 911 | 521 | 515 | 261 | 113 | 69 | 55 | 8 | 4 | 5 | 0 |
| | | 57,19 % | 98,85 % | 50,68 % | 21,94 % | 13,40 % | 10,68 % | 1,55 % | 0,78 % | 0,97 % | 0,00 % |

| Stimmbezirk | Wahlberechtigte | Wähler | gültig | von Boeselager CDU | große Deters SPD | Windhuis GRÜNE | Dr. Pinkwart FDP | Kreutz DIE LINKE | Nitsche PIRATEN | Löffler pro NRW | Hoinke Volksabstimmung |
|--|-----------------|---------|---------|-----------------------|------------------------|-------------------|---------------------|---------------------|--------------------|--------------------|---------------------------|
| 190-Kindergarten Maulwurfshügel | 783 | 379 | 372 | 155 | 107 | 37 | 56 | 12 | 3 | 1 | 1 |
| | | 48,40 % | 98,15 % | 41,67 % | 28,76 % | 9,95 % | 15,05 % | 3,23 % | 0,81 % | 0,27 % | 0,27 % |
| 01B-Briefwahlbezirk 01b | 0 | 1.094 | 1.079 | 524 | 193 | 161 | 131 | 31 | 16 | 13 | 10 |
| | | | 98,63 % | 48,56 % | 17,89 % | 14,92 % | 12,14 % | 2,87 % | 1,48 % | 1,20 % | 0,93 % |
| 02B-Briefwahlbezirk 02b | 0 | 1.182 | 1.159 | 592 | 203 | 127 | 182 | 20 | 12 | 13 | 10 |
| | | | 98,05 % | 51,08 % | 17,52 % | 10,96 % | 15,70 % | 1,73 % | 1,04 % | 1,12 % | 0,86 % |
| Gemeinde Wachtberg | 15.023 | 10.030 | 9.849 | 4.734 | 2.256 | 1.134 | 1.150 | 275 | 124 | 133 | 43 |
| | | 66,76 % | 98,20 % | 48,07 % | 22,91 % | 11,51 % | 11,68 % | 2,79 % | 1,26 % | 1,35 % | 0,44 % |

Gemeinde Wachtberg
Landtagswahl 09.05.2010
Zusammenstellung der Ergebnisse nach Stimmbezirken - Zweitstimmen -

























| Stimmbezirk | Wahlberechtigte | Wähler | gültig | CDU | SPD | GRÜNE | FDP | NPD | DIE LINKE | REP | ÖDP | BÜSO | PBC | Die Tier-schutzpar-tei | FAMILIE | Die PAR-TEI | ZENTRUM | BGD |
|------------------------------|-----------------|---------|---------|----------------|---------|---------|---------|--------|-----------|--------|--------|--------|--------|------------------------|---------|-------------|---------|--------|
| 011-Schule Adendorf | 552 | 246 | 242 | 119 | 48 | 29 | 27 | 3 | 5 | 0 | 0 | 0 | 0 | 0 | 1 | 0 | 0 | 0 |
| | | 44,57 % | 98,37 % | 49,17 % | 19,83 % | 11,98 % | 11,16 % | 1,24 % | 2,07 % | 0,00 % | 0,00 % | 0,00 % | 0,00 % | 0,00 % | 0,41 % | 0,00 % | 0,00 % | 0,00 % |
| 012-Feuerwehr-gerätehaus | 228 | 136 | 132 | 43 | 38 | 21 | 19 | 5 | 2 | 0 | 0 | 0 | 0 | 0 | 0 | 0 | 0 | 0 |
| | | 59,65 % | 97,06 % | 32,58 % | 28,79 % | 15,91 % | 14,39 % | 3,79 % | 1,52 % | 0,00 % | 0,00 % | 0,00 % | 0,00 % | 0,00 % | 0,00 % | 0,00 % | 0,00 % | 0,00 % |
| 020-Schule Adendorf | 616 | 271 | 267 | 141 | 41 | 29 | 23 | 0 | 10 | 2 | 1 | 0 | 0 | 0 | 1 | 0 | 0 | 0 |
| | | 43,99 % | 98,52 % | 52,81 % | 15,36 % | 10,86 % | 8,61 % | 0,00 % | 3,75 % | 0,75 % | 0,37 % | 0,00 % | 0,00 % | 0,00 % | 0,37 % | 0,00 % | 0,00 % | 0,00 % |
| 030-Jugendheim Fritzdorf | 734 | 402 | 390 | 207 | 81 | 27 | 43 | 2 | 13 | 0 | 0 | 0 | 0 | 2 | 0 | 0 | 0 | 0 |
| | | 54,77 % | 97,01 % | 53,08 % | 20,77 % | 6,92 % | 11,03 % | 0,51 % | 3,33 % | 0,00 % | 0,00 % | 0,00 % | 0,00 % | 0,51 % | 0,00 % | 0,00 % | 0,00 % | 0,00 % |
| 041-Rathaus Berkum | 655 | 361 | 358 | 128 | 92 | 59 | 56 | 0 | 5 | 2 | 1 | 0 | 0 | 1 | 3 | 0 | 0 | 0 |
| | | 55,11 % | 99,17 % | 35,75 % | 25,70 % | 16,48 % | 15,64 % | 0,00 % | 1,40 % | 0,56 % | 0,28 % | 0,00 % | 0,00 % | 0,28 % | 0,84 % | 0,00 % | 0,00 % | 0,00 % |
| 042-Züllighoverner Treff | 194 | 106 | 105 | 50 | 16 | 12 | 8 | 2 | 4 | 0 | 0 | 0 | 0 | 2 | 2 | 0 | 0 | 0 |
| | | 54,64 % | 99,06 % | 47,62 % | 15,24 % | 11,43 % | 7,62 % | 1,90 % | 3,81 % | 0,00 % | 0,00 % | 0,00 % | 0,00 % | 1,90 % | 1,90 % | 0,00 % | 0,00 % | 0,00 % |
| 050-Limbachstift Berkum | 950 | 459 | 449 | 225 | 106 | 38 | 46 | 1 | 12 | 0 | 0 | 0 | 0 | 0 | 0 | 0 | 0 | 0 |
| | | 48,32 % | 97,82 % | 50,11 % | 23,61 % | 8,46 % | 10,24 % | 0,22 % | 2,67 % | 0,00 % | 0,00 % | 0,00 % | 0,00 % | 0,00 % | 0,00 % | 0,00 % | 0,00 % | 0,00 % |
| 060-Dorfsaal Gimmersdorf | 636 | 339 | 330 | 142 | 87 | 45 | 31 | 1 | 5 | 0 | 0 | 0 | 1 | 0 | 4 | 1 | 0 | 0 |
| | | 53,30 % | 97,35 % | 43,03 % | 26,36 % | 13,64 % | 9,39 % | 0,30 % | 1,52 % | 0,00 % | 0,00 % | 0,00 % | 0,30 % | 0,00 % | 1,21 % | 0,30 % | 0,00 % | 0,00 % |
| 070-Köllenhof Ließem | 619 | 380 | 378 | 166 | 97 | 46 | 35 | 2 | 9 | 0 | 1 | 0 | 0 | 1 | 1 | 0 | 0 | 0 |
| | | 61,39 % | 99,47 % | 43,92 % | 25,66 % | 12,17 % | 9,26 % | 0,53 % | 2,38 % | 0,00 % | 0,26 % | 0,00 % | 0,00 % | 0,26 % | 0,26 % | 0,00 % | 0,00 % | 0,00 % |
| 080-Kindergarten Ließem | 620 | 301 | 299 | 129 | 61 | 43 | 41 | 0 | 7 | 0 | 0 | 0 | 0 | 3 | 2 | 0 | 0 | 0 |
| | | 48,55 % | 99,34 % | 43,14 % | 20,40 % | 14,38 % | 13,71 % | 0,00 % | 2,34 % | 0,00 % | 0,00 % | 0,00 % | 0,00 % | 1,00 % | 0,67 % | 0,00 % | 0,00 % | 0,00 % |
| 090-Grundschule Niederbachem | 699 | 385 | 377 | 144 | 103 | 58 | 28 | 4 | 11 | 0 | 4 | 0 | 0 | 3 | 0 | 0 | 0 | 0 |
| | | 55,08 % | 97,92 % | 38,20 % | 27,32 % | 15,38 % | 7,43 % | 1,06 % | 2,92 % | 0,00 % | 1,06 % | 0,00 % | 0,00 % | 0,80 % | 0,00 % | 0,00 % | 0,00 % | 0,00 % |
| 100-Grundschule Niederbachem | 609 | 304 | 293 | 103 | 78 | 43 | 34 | 0 | 14 | 0 | 0 | 0 | 0 | 3 | 2 | 0 | 0 | 0 |
| | | 49,92 % | 96,38 % | 35,15 % | 26,62 % | 14,68 % | 11,60 % | 0,00 % | 4,78 % | 0,00 % | 0,00 % | 0,00 % | 0,00 % | 1,02 % | 0,68 % | 0,00 % | 0,00 % | 0,00 % |
| 110-Grundschule Niederbachem | 797 | 421 | 411 | 146 | 99 | 63 | 46 | 1 | 24 | 0 | 0 | 0 | 0 | 4 | 3 | 0 | 0 | 0 |
| | | 52,82 % | 97,62 % | 35,52 % | 24,09 % | 15,33 % | 11,19 % | 0,24 % | 5,84 % | 0,00 % | 0,00 % | 0,00 % | 0,00 % | 0,97 % | 0,73 % | 0,00 % | 0,00 % | 0,00 % |
| 120-Grundschule Niederbachem | 836 | 448 | 440 | 202 | 92 | 59 | 54 | 1 | 11 | 2 | 0 | 0 | 0 | 0 | 2 | 0 | 0 | 0 |
| | | 53,59 % | 98,21 % | 45,91 % | 20,91 % | 13,41 % | 12,27 % | 0,23 % | 2,50 % | 0,45 % | 0,00 % | 0,00 % | 0,00 % | 0,00 % | 0,45 % | 0,00 % | 0,00 % | 0,00 % |
| 130-Pfarrheim Oberbachem | 867 | 389 | 384 | 172 | 81 | 41 | 53 | 2 | 16 | 0 | 0 | 0 | 0 | 4 | 0 | 0 | 1 | 0 |
| | | 44,87 % | 98,71 % | 44,79 % | 21,09 % | 10,68 % | 13,80 % | 0,52 % | 4,17 % | 0,00 % | 0,00 % | 0,00 % | 0,00 % | 1,04 % | 0,00 % | 0,00 % | 0,26 % | 0,00 % |
| 140-Schule Pech | 952 | 527 | 519 | 233 | 109 | 68 | 78 | 1 | 10 | 0 | 0 | 5 | 0 | 1 | 0 | 1 | 0 | 0 |
| | | 55,36 % | 98,48 % | 44,89 % | 21,00 % | 13,10 % | 15,03 % | 0,19 % | 1,93 % | 0,00 % | 0,00 % | 0,96 % | 0,00 % | 0,19 % | 0,00 % | 0,19 % | 0,00 % | 0,00 % |
| 150-Schule Pech | 953 | 439 | 433 | 178 | 107 | 49 | 52 | 3 | 14 | 1 | 1 | 0 | 0 | 5 | 1 | 0 | 0 | 0 |
| | | 46,07 % | 98,63 % | 41,11 % | 24,71 % | 11,32 % | 12,01 % | 0,69 % | 3,23 % | 0,23 % | 0,23 % | 0,00 % | 0,00 % | 1,15 % | 0,23 % | 0,00 % | 0,00 % | 0,00 % |

| Stimmbezirk | Wahlberechtigte | Wähler | gültig | CDU | SPD | GRÜNE | FDP | NPD | DIE LINKE | REP | ÖDP | BÜSO | PBC | Die Tier-schutzpar-tei | FAMILIE | Die PAR-TEI | ZENTRUM | BGD |
|---|-----------------|---------|----------|----------------|---------|---------|---------|--------|-----------|--------|--------|--------|--------|------------------------|---------|-------------|---------|--------|
| 161-Grund-schule Villip | 686 | 340 | 333 | 134 | 52 | 49 | 60 | 0 | 10 | 0 | 0 | 0 | 1 | 0 | 6 | 0 | 1 | 0 |
| | | 49,56 % | 97,94 % | 40,24 % | 15,62 % | 14,71 % | 18,02 % | 0,00 % | 3,00 % | 0,00 % | 0,00 % | 0,00 % | 0,30 % | 0,00 % | 1,80 % | 0,00 % | 0,30 % | 0,00 % |
| 162-Saal Meurer | 157 | 90 | 90 | 32 | 29 | 6 | 13 | 0 | 4 | 0 | 0 | 0 | 0 | 3 | 0 | 0 | 0 | 0 |
| | | 57,32 % | 100,00 % | 35,56 % | 32,22 % | 6,67 % | 14,44 % | 0,00 % | 4,44 % | 0,00 % | 0,00 % | 0,00 % | 0,00 % | 3,33 % | 0,00 % | 0,00 % | 0,00 % | 0,00 % |
| 170-Grund-schule Villip | 969 | 510 | 498 | 182 | 131 | 72 | 58 | 6 | 18 | 0 | 0 | 1 | 1 | 2 | 0 | 0 | 0 | 0 |
| | | 52,63 % | 97,65 % | 36,55 % | 26,31 % | 14,46 % | 11,65 % | 1,20 % | 3,61 % | 0,00 % | 0,00 % | 0,20 % | 0,20 % | 0,40 % | 0,00 % | 0,00 % | 0,00 % | 0,00 % |
| 180-Gaststätte Waldesruh | 911 | 521 | 515 | 217 | 103 | 81 | 83 | 2 | 8 | 1 | 1 | 0 | 0 | 2 | 0 | 2 | 0 | 0 |
| | | 57,19 % | 98,85 % | 42,14 % | 20,00 % | 15,73 % | 16,12 % | 0,39 % | 1,55 % | 0,19 % | 0,19 % | 0,00 % | 0,00 % | 0,39 % | 0,00 % | 0,39 % | 0,00 % | 0,00 % |
| 190-Kindergarten Maulwurfs-hügel | 783 | 379 | 373 | 148 | 93 | 47 | 55 | 1 | 13 | 0 | 0 | 0 | 1 | 2 | 4 | 0 | 0 | 0 |
| | | 48,40 % | 98,42 % | 39,68 % | 24,93 % | 12,60 % | 14,75 % | 0,27 % | 3,49 % | 0,00 % | 0,00 % | 0,00 % | 0,27 % | 0,54 % | 1,07 % | 0,00 % | 0,00 % | 0,00 % |
| 01B-Briefwahl-bezirk 01b | 0 | 1.094 | 1.084 | 493 | 223 | 137 | 138 | 1 | 37 | 1 | 0 | 0 | 0 | 6 | 3 | 0 | 0 | 0 |
| | | | 99,09 % | 45,48 % | 20,57 % | 12,64 % | 12,73 % | 0,09 % | 3,41 % | 0,09 % | 0,00 % | 0,00 % | 0,00 % | 0,55 % | 0,28 % | 0,00 % | 0,00 % | 0,00 % |
| 02B-Briefwahl-bezirk 02b | 0 | 1.182 | 1.163 | 582 | 221 | 110 | 175 | 2 | 25 | 1 | 2 | 0 | 0 | 8 | 1 | 1 | 1 | 0 |
| | | | 98,39 % | 50,04 % | 19,00 % | 9,46 % | 15,05 % | 0,17 % | 2,15 % | 0,09 % | 0,17 % | 0,00 % | 0,00 % | 0,69 % | 0,09 % | 0,09 % | 0,09 % | 0,00 % |
| Gemeinde Wachtberg | 15.023 | 10.030 | 9.863 | 4.316 | 2.188 | 1.232 | 1.256 | 40 | 287 | 10 | 11 | 6 | 4 | 52 | 36 | 5 | 3 | 0 |
| | | 66,76 % | 98,33 % | 43,76 % | 22,18 % | 12,49 % | 12,73 % | 0,41 % | 2,91 % | 0,10 % | 0,11 % | 0,06 % | 0,04 % | 0,53 % | 0,37 % | 0,05 % | 0,03 % | 0,00 % |

























| Stimmbezirk | AUF | PIRATEN | ddp | Freie Union | RENTNER | pro NRW | DIE VIOLETTEN | BIG | Volksabstimmung | FBI/ Freie Wähler |
|-------------------------------------|--------|---------|--------|-------------|---------|---------|---------------|--------|-----------------|-------------------|
| 011-Schule Adendorf | 0 | 5 | 0 | 0 | 0 | 5 | 0 | 0 | 0 | 0 |
| | 0,00 % | 2,07 % | 0,00 % | 0,00 % | 0,00 % | 2,07 % | 0,00 % | 0,00 % | 0,00 % | 0,00 % |
| 012-Feuerwehrgerätehaus | 0 | 3 | 0 | 0 | 0 | 1 | 0 | 0 | 0 | 0 |
| | 0,00 % | 2,27 % | 0,00 % | 0,00 % | 0,00 % | 0,76 % | 0,00 % | 0,00 % | 0,00 % | 0,00 % |
| 020-Schule Adendorf | 0 | 10 | 1 | 0 | 2 | 5 | 0 | 0 | 0 | 1 |
| | 0,00 % | 3,75 % | 0,37 % | 0,00 % | 0,75 % | 1,87 % | 0,00 % | 0,00 % | 0,00 % | 0,37 % |
| 030-Jugendheim Fritzdorf | 0 | 6 | 0 | 0 | 2 | 7 | 0 | 0 | 0 | 0 |
| | 0,00 % | 1,54 % | 0,00 % | 0,00 % | 0,51 % | 1,79 % | 0,00 % | 0,00 % | 0,00 % | 0,00 % |
| 041-Rathaus Berkum | 0 | 5 | 1 | 0 | 2 | 1 | 0 | 2 | 0 | 0 |
| | 0,00 % | 1,40 % | 0,28 % | 0,00 % | 0,56 % | 0,28 % | 0,00 % | 0,56 % | 0,00 % | 0,00 % |
| 042-Züllighovener Treff | 0 | 1 | 0 | 0 | 2 | 3 | 0 | 0 | 1 | 2 |
| | 0,00 % | 0,95 % | 0,00 % | 0,00 % | 1,90 % | 2,86 % | 0,00 % | 0,00 % | 0,95 % | 1,90 % |
| 050-Limbachstift Berkum | 0 | 11 | 0 | 0 | 1 | 9 | 0 | 0 | 0 | 0 |
| | 0,00 % | 2,45 % | 0,00 % | 0,00 % | 0,22 % | 2,00 % | 0,00 % | 0,00 % | 0,00 % | 0,00 % |
| 060-Dorfsaal Gimmersdorf | 0 | 3 | 0 | 0 | 0 | 7 | 1 | 2 | 0 | 0 |
| | 0,00 % | 0,91 % | 0,00 % | 0,00 % | 0,00 % | 2,12 % | 0,30 % | 0,61 % | 0,00 % | 0,00 % |
| 070-Köllenhof Ließem | 0 | 8 | 0 | 0 | 1 | 7 | 0 | 3 | 1 | 0 |
| | 0,00 % | 2,12 % | 0,00 % | 0,00 % | 0,26 % | 1,85 % | 0,00 % | 0,79 % | 0,26 % | 0,00 % |
| 080-Kindergarten Ließem | 0 | 3 | 0 | 0 | 0 | 9 | 0 | 0 | 1 | 0 |
| | 0,00 % | 1,00 % | 0,00 % | 0,00 % | 0,00 % | 3,01 % | 0,00 % | 0,00 % | 0,33 % | 0,00 % |
| 090-Grundschule Niederbachem | 3 | 2 | 0 | 0 | 2 | 7 | 1 | 6 | 1 | 0 |
| | 0,80 % | 0,53 % | 0,00 % | 0,00 % | 0,53 % | 1,86 % | 0,27 % | 1,59 % | 0,27 % | 0,00 % |
| 100-Grundschule Niederbachem | 0 | 7 | 0 | 0 | 0 | 6 | 1 | 1 | 1 | 0 |
| | 0,00 % | 2,39 % | 0,00 % | 0,00 % | 0,00 % | 2,05 % | 0,34 % | 0,34 % | 0,34 % | 0,00 % |
| 110-Grundschule Niederbachem | 0 | 9 | 0 | 2 | 1 | 11 | 0 | 2 | 0 | 0 |
| | 0,00 % | 2,19 % | 0,00 % | 0,49 % | 0,24 % | 2,68 % | 0,00 % | 0,49 % | 0,00 % | 0,00 % |
| 120-Grundschule Niederbachem | 0 | 6 | 0 | 1 | 0 | 9 | 0 | 0 | 0 | 1 |
| | 0,00 % | 1,36 % | 0,00 % | 0,23 % | 0,00 % | 2,05 % | 0,00 % | 0,00 % | 0,00 % | 0,23 % |
| 130-Pfarrheim Oberbachem | 1 | 7 | 0 | 0 | 3 | 2 | 0 | 0 | 1 | 0 |
| | 0,26 % | 1,82 % | 0,00 % | 0,00 % | 0,78 % | 0,52 % | 0,00 % | 0,00 % | 0,26 % | 0,00 % |
| 140-Schule Pech | 0 | 5 | 0 | 0 | 0 | 6 | 2 | 0 | 0 | 0 |
| | 0,00 % | 0,96 % | 0,00 % | 0,00 % | 0,00 % | 1,16 % | 0,39 % | 0,00 % | 0,00 % | 0,00 % |
| 150-Schule Pech | 0 | 4 | 0 | 0 | 2 | 14 | 1 | 0 | 1 | 0 |
| | 0,00 % | 0,92 % | 0,00 % | 0,00 % | 0,46 % | 3,23 % | 0,23 % | 0,00 % | 0,23 % | 0,00 % |
| 161-Grundschule Villip | 0 | 5 | 0 | 1 | 1 | 6 | 0 | 5 | 2 | 0 |
| | 0,00 % | 1,50 % | 0,00 % | 0,30 % | 0,30 % | 1,80 % | 0,00 % | 1,50 % | 0,60 % | 0,00 % |
| 162-Saal Meurer | 0 | 0 | 0 | 0 | 0 | 3 | 0 | 0 | 0 | 0 |
| | 0,00 % | 0,00 % | 0,00 % | 0,00 % | 0,00 % | 3,33 % | 0,00 % | 0,00 % | 0,00 % | 0,00 % |
| 170-Grundschule Villip | 0 | 8 | 0 | 0 | 1 | 9 | 1 | 2 | 4 | 2 |
| | 0,00 % | 1,61 % | 0,00 % | 0,00 % | 0,20 % | 1,81 % | 0,20 % | 0,40 % | 0,80 % | 0,40 % |

| Stimmbezirk | AUF | PIRATEN | ddp | Freie Union | RENTNER | pro NRW | DIE VIOLETTEN | BIG | Volksabstimmung | FBI/ Freie Wähler |
|--|--------|---------|--------|-------------|---------|---------|---------------|--------|-----------------|-------------------|
| 180-Gaststätte Waldesruh | 0 | 5 | 0 | 0 | 1 | 5 | 3 | 1 | 0 | 0 |
| | 0,00 % | 0,97 % | 0,00 % | 0,00 % | 0,19 % | 0,97 % | 0,58 % | 0,19 % | 0,00 % | 0,00 % |
| 190-Kindergarten Maulwurfs- hügel | 0 | 4 | 0 | 0 | 0 | 3 | 0 | 2 | 0 | 0 |
| | 0,00 % | 1,07 % | 0,00 % | 0,00 % | 0,00 % | 0,80 % | 0,00 % | 0,54 % | 0,00 % | 0,00 % |
| 01B-Briefwahlbezirk 01b | 1 | 23 | 0 | 0 | 3 | 17 | 0 | 0 | 1 | 0 |
| | 0,09 % | 2,12 % | 0,00 % | 0,00 % | 0,28 % | 1,57 % | 0,00 % | 0,00 % | 0,09 % | 0,00 % |
| 02B-Briefwahlbezirk 02b | 0 | 12 | 0 | 0 | 2 | 13 | 1 | 1 | 4 | 1 |
| | 0,00 % | 1,03 % | 0,00 % | 0,00 % | 0,17 % | 1,12 % | 0,09 % | 0,09 % | 0,34 % | 0,09 % |
| Gemeinde Wachtberg | 5 | 152 | 2 | 4 | 26 | 165 | 11 | 27 | 18 | 7 |
| | 0,05 % | 1,54 % | 0,02 % | 0,04 % | 0,26 % | 1,67 % | 0,11 % | 0,27 % | 0,18 % | 0,07 % |

























Gemeinde Wachtberg
Landtagswahl 09.05.2010
von Boeselager, CDU, Ergebnis - Erststimmen
Stimmbezirk-Übersicht

| | | |
|---------------------------------|---------|--|
| 020-Schule Adendorf | 59,77 % |  |
| 030-Jugendheim Fritzdorf | 56,56 % |  |
| 050-Limbachstift Berkum | 54,87 % |  |
| 042-Züllighovener Treff | 54,29 % |  |
| 011-Schule Adendorf | 52,07 % |  |
| 02B-Briefwahlbezirk 02b | 51,08 % |  |
| 180-Gaststätte Waldesruh | 50,68 % |  |
| 130-Pfarrheim Oberbachem | 49,61 % |  |
| 161-Grundschule Villip | 49,10 % |  |
| 041-Rathaus Berkum | 49,02 % |  |
| 012-Feuerwehrgerätehaus | 48,85 % |  |
| 120-Grundschule Niederbachem | 48,75 % |  |
| 01B-Briefwahlbezirk 01b | 48,56 % |  |
| 070-Köllenhof Ließem | 48,28 % |  |
| 080-Kindergarten Ließem | 47,00 % |  |
| 060-Dorfsaal Gimmersdorf | 46,20 % |  |
| 140-Schule Pech | 46,05 % |  |
| 100-Grundschule Niederbachem | 44,90 % |  |
| 150-Schule Pech | 43,65 % |  |
| 190-Kindergarten Maulwurfshügel | 41,67 % |  |
| 090-Grundschule Niederbachem | 41,60 % |  |
| 170-Grundschule Villip | 40,84 % |  |
| 110-Grundschule Niederbachem | 38,48 % |  |
| 162-Saal Meurer | 35,96 % |  |

























Gemeinde Wachtberg
Landtagswahl 09.05.2010
große Deters, SPD, Ergebnis - Erststimmen
Stimmbezirk-Übersicht

| | | |
|---------------------------------|---------|---|
| 162-Saal Meurer | 32,58 % |  |
| 170-Grundschule Villip | 30,48 % |  |
| 060-Dorfsaal Gimmersdorf | 30,09 % |  |
| 090-Grundschule Niederbachem | 29,87 % |  |
| 012-Feuerwehrgerätehaus | 29,77 % |  |
| 070-Köllenhof Ließem | 29,18 % |  |
| 190-Kindergarten Maulwurfshügel | 28,76 % |  |
| 100-Grundschule Niederbachem | 27,21 % |  |
| 110-Grundschule Niederbachem | 25,49 % |  |
| 130-Pfarrheim Oberbachem | 25,07 % |  |
| 041-Rathaus Berkum | 24,09 % |  |
| 080-Kindergarten Ließem | 23,67 % |  |
| 050-Limbachstift Berkum | 23,23 % |  |
| 150-Schule Pech | 23,09 % |  |
| 180-Gaststätte Waldesruh | 21,94 % |  |
| 120-Grundschule Niederbachem | 21,54 % |  |
| 161-Grundschule Villip | 21,08 % |  |
| 011-Schule Adendorf | 21,07 % |  |
| 140-Schule Pech | 20,81 % |  |
| 030-Jugendheim Fritzdorf | 19,02 % |  |
| 01B-Briefwahlbezirk 01b | 17,89 % |  |
| 02B-Briefwahlbezirk 02b | 17,52 % |  |
| 042-Züllighovener Treff | 16,19 % |  |
| 020-Schule Adendorf | 15,41 % |  |

























Gemeinde Wachtberg
Landtagswahl 09.05.2010
Windhuis, GRÜNE, Ergebnis - Erststimmen
Stimmbezirk-Übersicht

| | | |
|---------------------------------|---------|---|
| 110-Grundschule Niederbachem | 14,95 % |  |
| 01B-Briefwahlbezirk 01b | 14,92 % |  |
| 041-Rathaus Berkum | 13,45 % |  |
| 180-Gaststätte Waldesruh | 13,40 % |  |
| 120-Grundschule Niederbachem | 13,38 % |  |
| 140-Schule Pech | 12,91 % |  |
| 090-Grundschule Niederbachem | 12,80 % |  |
| 060-Dorfsaal Gimmersdorf | 12,16 % |  |
| 150-Schule Pech | 12,01 % |  |
| 100-Grundschule Niederbachem | 11,56 % |  |
| 170-Grundschule Villip | 11,35 % |  |
| 080-Kindergarten Ließem | 11,33 % |  |
| 02B-Briefwahlbezirk 02b | 10,96 % |  |
| 012-Feuerwehrgerätehaus | 10,69 % |  |
| 042-Züllighovener Treff | 10,48 % |  |
| 190-Kindergarten Maulwurfshügel | 9,95 % |  |
| 161-Grundschule Villip | 9,94 % |  |
| 011-Schule Adendorf | 9,50 % |  |
| 070-Köllenhof Ließem | 9,28 % |  |
| 020-Schule Adendorf | 9,02 % |  |
| 130-Pfarrheim Oberbachem | 8,62 % |  |
| 050-Limbachstift Berkum | 7,74 % |  |
| 030-Jugendheim Fritzdorf | 6,94 % |  |
| 162-Saal Meurer | 5,62 % |  |

























Gemeinde Wachtberg
Landtagswahl 09.05.2010
Dr. Pinkwart, FDP, Ergebnis - Erststimmen
Stimmbezirk-Übersicht

| | | |
|---------------------------------|---------|---|
| 162-Saal Meurer | 19,10 % |  |
| 140-Schule Pech | 15,99 % |  |
| 02B-Briefwahlbezirk 02b | 15,70 % |  |
| 190-Kindergarten Maulwurfshügel | 15,05 % |  |
| 080-Kindergarten Ließem | 13,67 % |  |
| 150-Schule Pech | 13,39 % |  |
| 161-Grundschule Villip | 13,25 % |  |
| 110-Grundschule Niederbachem | 12,75 % |  |
| 130-Pfarrheim Oberbachem | 12,53 % |  |
| 01B-Briefwahlbezirk 01b | 12,14 % |  |
| 030-Jugendheim Fritzdorf | 11,05 % |  |
| 180-Gaststätte Waldesruh | 10,68 % |  |
| 170-Grundschule Villip | 10,56 % |  |
| 120-Grundschule Niederbachem | 10,20 % |  |
| 011-Schule Adendorf | 9,92 % |  |
| 041-Rathaus Berkum | 9,80 % |  |
| 050-Limbachstift Berkum | 9,51 % |  |
| 042-Züllighovener Treff | 8,57 % |  |
| 090-Grundschule Niederbachem | 8,27 % |  |
| 070-Köllenhof Ließem | 7,96 % |  |
| 100-Grundschule Niederbachem | 7,48 % |  |
| 060-Dorfsaal Gimmersdorf | 7,29 % |  |
| 020-Schule Adendorf | 6,39 % |  |
| 012-Feuerwehrgerätehaus | 5,34 % |  |

























Gemeinde Wachtberg
Landtagswahl 09.05.2010
CDU, Ergebnis - Zweitstimmen
Stimmbezirk-Übersicht

| | | |
|---------------------------------|---------|--|
| 030-Jugendheim Fritzdorf | 53,08 % |  |
| 020-Schule Adendorf | 52,81 % |  |
| 050-Limbachstift Berkum | 50,11 % |  |
| 02B-Briefwahlbezirk 02b | 50,04 % |  |
| 011-Schule Adendorf | 49,17 % |  |
| 042-Züllighovener Treff | 47,62 % |  |
| 120-Grundschule Niederbachem | 45,91 % |  |
| 01B-Briefwahlbezirk 01b | 45,48 % |  |
| 140-Schule Pech | 44,89 % |  |
| 130-Pfarrheim Oberbachem | 44,79 % |  |
| 070-Köllenhof Ließem | 43,92 % |  |
| 080-Kindergarten Ließem | 43,14 % |  |
| 060-Dorfsaal Gimmersdorf | 43,03 % |  |
| 180-Gaststätte Waldesruh | 42,14 % |  |
| 150-Schule Pech | 41,11 % |  |
| 161-Grundschule Villip | 40,24 % |  |
| 190-Kindergarten Maulwurfshügel | 39,68 % |  |
| 090-Grundschule Niederbachem | 38,20 % |  |
| 170-Grundschule Villip | 36,55 % |  |
| 041-Rathaus Berkum | 35,75 % |  |
| 162-Saal Meurer | 35,56 % |  |
| 110-Grundschule Niederbachem | 35,52 % |  |
| 100-Grundschule Niederbachem | 35,15 % |  |
| 012-Feuerwehrgerätehaus | 32,58 % |  |

























Gemeinde Wachtberg
Landtagswahl 09.05.2010
SPD, Ergebnis - Zweitstimmen
Stimmbezirk-Übersicht

| | | |
|---------------------------------|---------|---|
| 162-Saal Meurer | 32,22 % |  |
| 012-Feuerwehrgerätehaus | 28,79 % |  |
| 090-Grundschule Niederbachem | 27,32 % |  |
| 100-Grundschule Niederbachem | 26,62 % |  |
| 060-Dorfsaal Gimmersdorf | 26,36 % |  |
| 170-Grundschule Villip | 26,31 % |  |
| 041-Rathaus Berkum | 25,70 % |  |
| 070-Köllenhof Ließem | 25,66 % |  |
| 190-Kindergarten Maulwurfshügel | 24,93 % |  |
| 150-Schule Pech | 24,71 % |  |
| 110-Grundschule Niederbachem | 24,09 % |  |
| 050-Limbachstift Berkum | 23,61 % |  |
| 130-Pfarrheim Oberbachem | 21,09 % |  |
| 140-Schule Pech | 21,00 % |  |
| 120-Grundschule Niederbachem | 20,91 % |  |
| 030-Jugendheim Fritzdorf | 20,77 % |  |
| 01B-Briefwahlbezirk 01b | 20,57 % |  |
| 080-Kindergarten Ließem | 20,40 % |  |
| 180-Gaststätte Waldesruh | 20,00 % |  |
| 011-Schule Adendorf | 19,83 % |  |
| 02B-Briefwahlbezirk 02b | 19,00 % |  |
| 161-Grundschule Villip | 15,62 % |  |
| 020-Schule Adendorf | 15,36 % |  |
| 042-Züllighovener Treff | 15,24 % |  |

Gemeinde Wachtberg
Landtagswahl 09.05.2010
GRÜNE, Ergebnis - Zweitstimmen
Stimmbezirk-Übersicht

| | | |
|---------------------------------|---------|---|
| 041-Rathaus Berkum | 16,48 % |  |
| 012-Feuerwehrgerätehaus | 15,91 % |  |
| 180-Gaststätte Waldesruh | 15,73 % |  |
| 090-Grundschule Niederbachem | 15,38 % |  |
| 110-Grundschule Niederbachem | 15,33 % |  |
| 161-Grundschule Villip | 14,71 % |  |
| 100-Grundschule Niederbachem | 14,68 % |  |
| 170-Grundschule Villip | 14,46 % |  |
| 080-Kindergarten Ließem | 14,38 % |  |
| 060-Dorfsaal Gimmersdorf | 13,64 % |  |
| 120-Grundschule Niederbachem | 13,41 % |  |
| 140-Schule Pech | 13,10 % |  |
| 01B-Briefwahlbezirk 01b | 12,64 % |  |
| 190-Kindergarten Maulwurfshügel | 12,60 % |  |
| 070-Köllenhof Ließem | 12,17 % |  |
| 011-Schule Adendorf | 11,98 % |  |
| 042-Züllighovener Treff | 11,43 % |  |
| 150-Schule Pech | 11,32 % |  |
| 020-Schule Adendorf | 10,86 % |  |
| 130-Pfarrheim Oberbachem | 10,68 % |  |
| 02B-Briefwahlbezirk 02b | 9,46 % |  |
| 050-Limbachstift Berkum | 8,46 % |  |
| 030-Jugendheim Fritzdorf | 6,92 % |  |
| 162-Saal Meurer | 6,67 % |  |

Gemeinde Wachtberg
Landtagswahl 09.05.2010
FDP, Ergebnis - Zweitstimmen
Stimmbezirk-Übersicht

| | | |
|---------------------------------|---------|---|
| 161-Grundschule Villip | 18,02 % |  |
| 180-Gaststätte Waldesruh | 16,12 % |  |
| 041-Rathaus Berkum | 15,64 % |  |
| 02B-Briefwahlbezirk 02b | 15,05 % |  |
| 140-Schule Pech | 15,03 % |  |
| 190-Kindergarten Maulwurfshügel | 14,75 % |  |
| 162-Saal Meurer | 14,44 % |  |
| 012-Feuerwehrgerätehaus | 14,39 % |  |
| 130-Pfarrheim Oberbachem | 13,80 % |  |
| 080-Kindergarten Ließem | 13,71 % |  |
| 01B-Briefwahlbezirk 01b | 12,73 % |  |
| 120-Grundschule Niederbachem | 12,27 % |  |
| 150-Schule Pech | 12,01 % |  |
| 170-Grundschule Villip | 11,65 % |  |
| 100-Grundschule Niederbachem | 11,60 % |  |
| 110-Grundschule Niederbachem | 11,19 % |  |
| 011-Schule Adendorf | 11,16 % |  |
| 030-Jugendheim Fritzdorf | 11,03 % |  |
| 050-Limbachstift Berkum | 10,24 % |  |
| 060-Dorfsaal Gimmersdorf | 9,39 % |  |
| 070-Köllenhof Ließem | 9,26 % |  |
| 020-Schule Adendorf | 8,61 % |  |
| 042-Züllighovener Treff | 7,62 % |  |
| 090-Grundschule Niederbachem | 7,43 % |  |