

Wahlbuch
Landtagswahl
13.05.2012
Stadt Lohmar

Herausgegeben am 04.10.2016

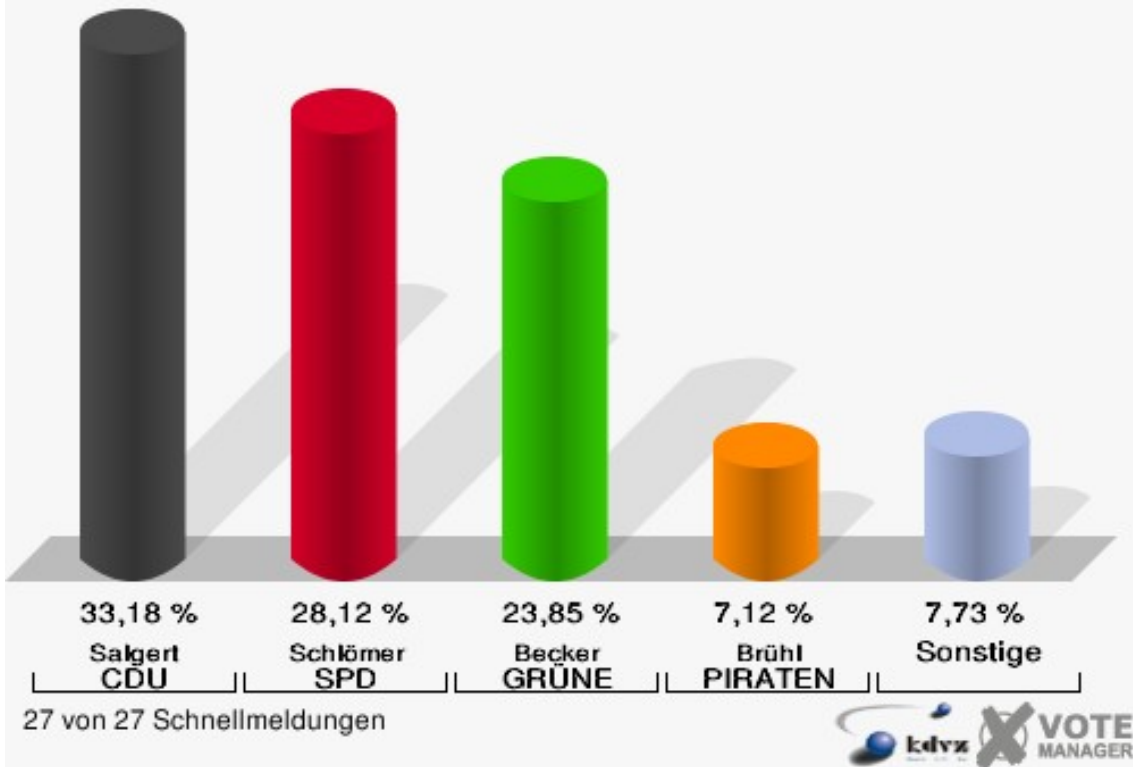
Inhaltsverzeichnis

Landtagswahl	1
Stadt Lohmar	1
Stimmbezirke	4
010-Bauhof der Stadt Lohmar	4
020-Ev. Altenheim Lohmar	7
030-Pfarrheim Kath. Kirche	10
040-Rathaus Lohmar	13
050-Rathaus Lohmar	16
060-Realschule Lohmar	19
070-Karl-Schafhaus-Schule Breidt	22
080-Kath. Kindertagesstätt.Heide	25
090-Grundschule Birk	28
100-Grundschule Birk	31
110-OGATA, Grundschule Donrath	34
121-OGATA, Grundschule Donrath	37
122-Alte Schule Ellhausen	40
130-Kindergarten Scheiderhöhe	43
140-Firma Lemmer Fullwood GmbH	46
150-Jugendzentr.Forum Wahlscheid	49
160-Jugendzentr.Forum Wahlscheid	52
170-Grundschule Neuhonrath	55
180-Gaststätte Naafshäuschen	58
190-Kindergarten Honrath	61
200-Scheider Tenne Lokal	64
01B-Briefwahlbezirk 01B	67
02B-Briefwahlbezirk 02B	69
03B-Briefwahlbezirk 03B	71
04B-Briefwahlbezirk 04B	73
05B-Briefwahlbezirk 05B	75
06B-Briefwahlbezirk 06B	77
Übersicht Stimmbezirke	79

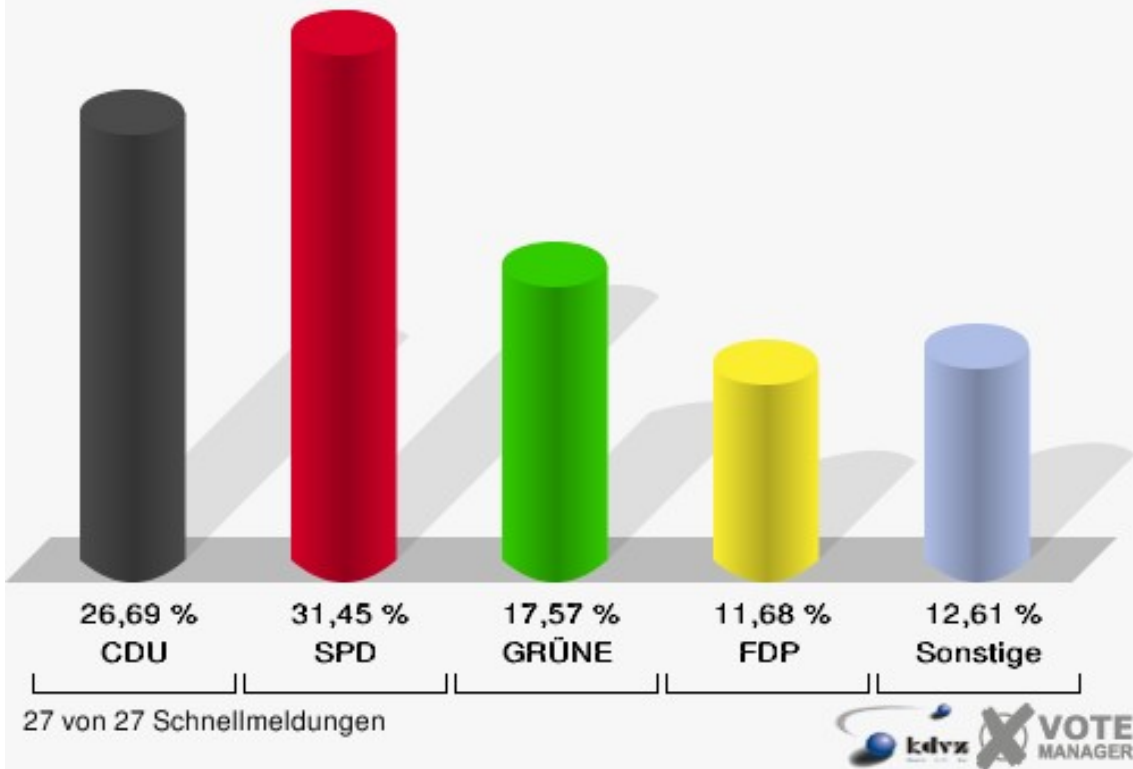
Landtagswahl Stadt Lohmar

	Erststimmen		Zweitstimmen	
Wahlberechtigte	23.407		23.407	
Wähler/innen	15.229	65,06 %	15.229	65,06 %
ungültige Stimmen	281	1,85 %	206	1,35 %
gültige Stimmen	14.948	98,15 %	15.023	98,65 %
Salgert, CDU	4.959	33,18 %	4.009	26,69 %
Schlömer, SPD	4.203	28,12 %	4.724	31,45 %
Becker, GRÜNE	3.565	23,85 %	2.640	17,57 %
Hartmann, FDP	884	5,91 %	1.755	11,68 %
Rosbund, DIE LINKE	201	1,34 %	215	1,43 %
Brühl, PIRATEN	1.064	7,12 %	1.144	7,61 %
pro NRW	---	---	186	1,24 %
NPD	---	---	75	0,50 %
Tierschutzpartei	---	---	106	0,71 %
FAMILIE	---	---	44	0,29 %
BIG	---	---	9	0,06 %
Die PARTEI	---	---	27	0,18 %
ÖDP	---	---	15	0,10 %
FBI/ Freie Wähler	---	---	8	0,05 %
AUF	---	---	12	0,08 %
FREIE WÄHLER	---	---	41	0,27 %
PARTEI DER VER- NUNFT	---	---	13	0,09 %
Oel, Volksabstim- mung	72	0,48 %	0	0,00 %


Stadt Lohmar
Landtagswahl 13.05.2012
Erststimmen Gesamtergebnis



Stadt Lohmar
Landtagswahl 13.05.2012
Zweitstimmen Gesamtergebnis



Stadt Lohmar
Landtagswahl 13.05.2012
Wahlbeteiligung Gesamtergebnis

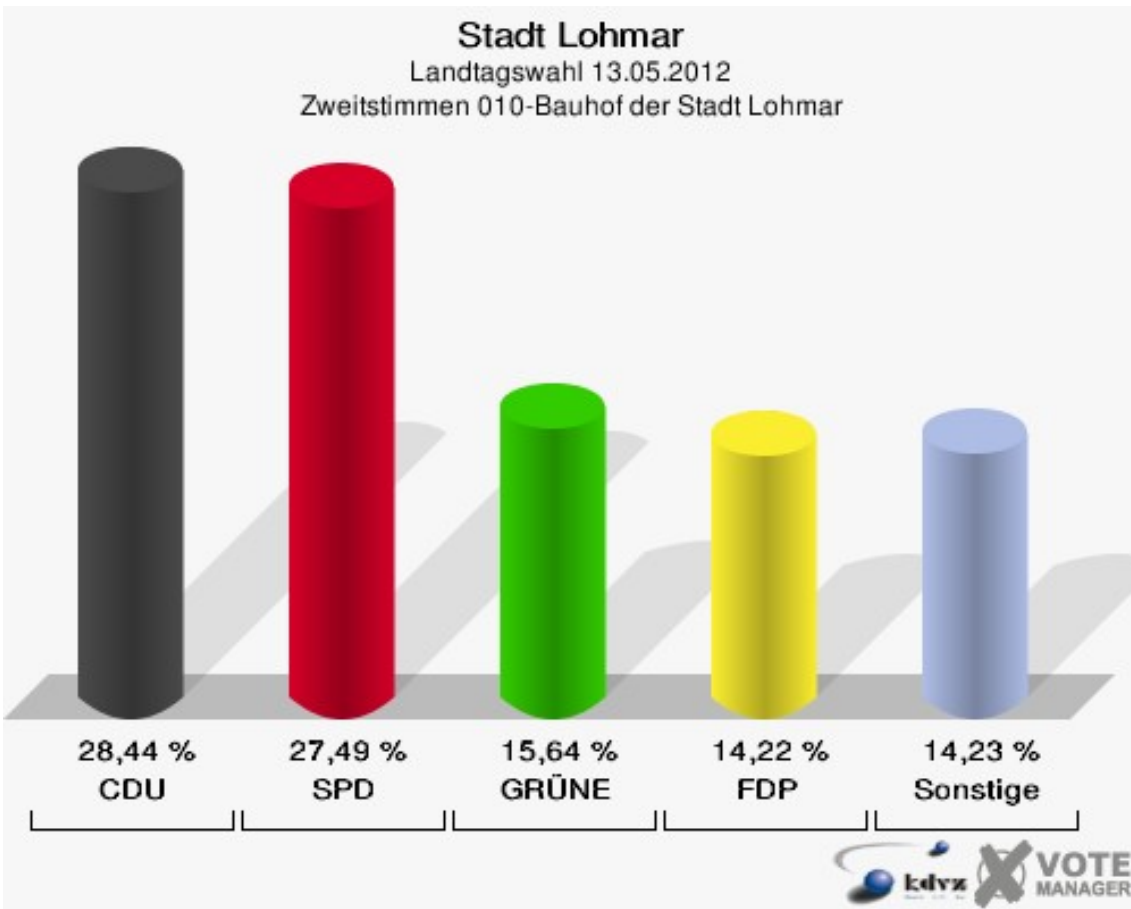
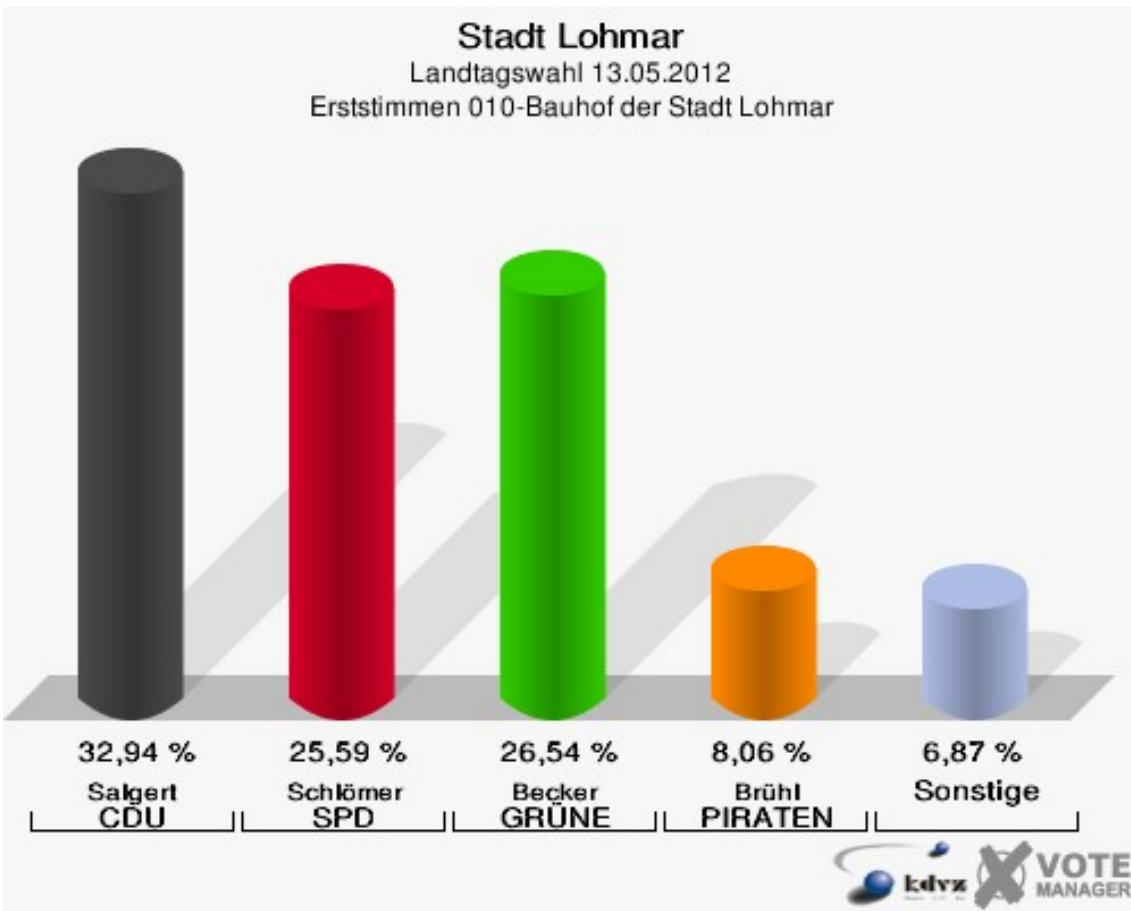


27 von 27 Schnellmeldungen

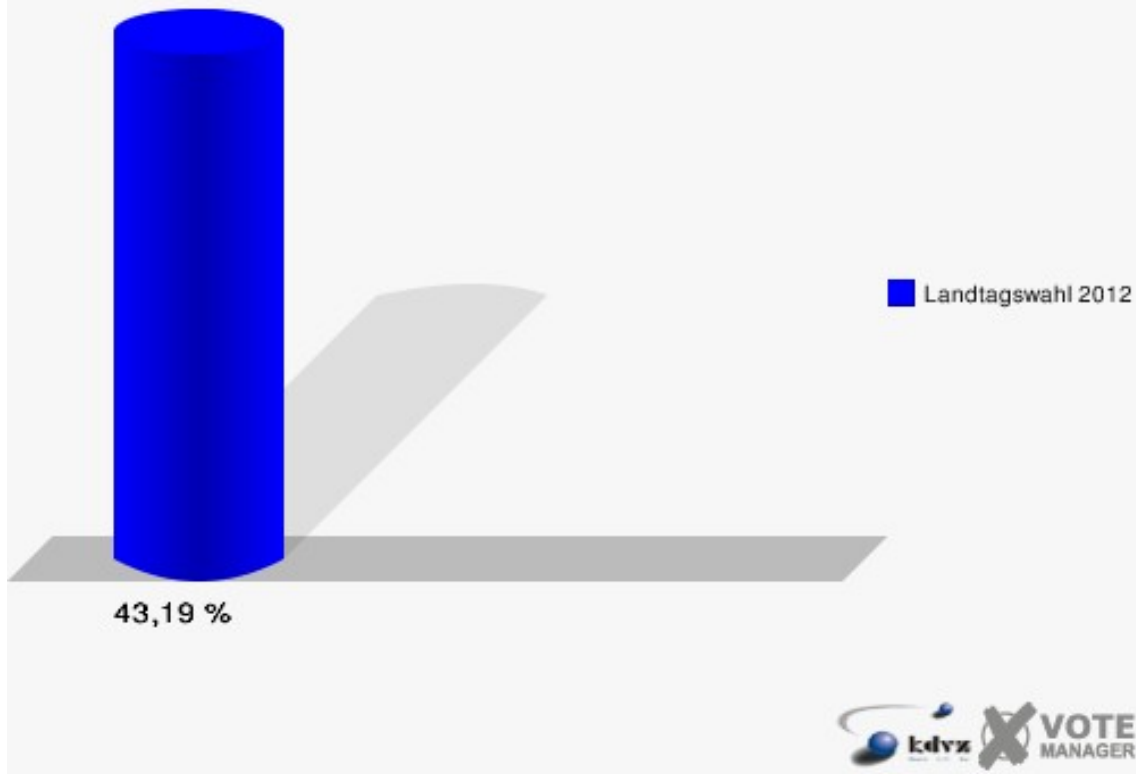


Stimmbezirke
010-Bauhof der Stadt Lohmar

	Erststimmen		Zweitstimmen	
Wahlberechtigte	998		998	
Wähler/innen	431	43,19 %	431	43,19 %
ungültige Stimmen	9	2,09 %	9	2,09 %
gültige Stimmen	422	97,91 %	422	97,91 %
Salgert, CDU	139	32,94 %	120	28,44 %
Schlömer, SPD	108	25,59 %	116	27,49 %
Becker, GRÜNE	112	26,54 %	66	15,64 %
Hartmann, FDP	24	5,69 %	60	14,22 %
Rosbund, DIE LINKE	3	0,71 %	8	1,90 %
Brühl, PIRATEN	34	8,06 %	37	8,77 %
pro NRW	---	---	8	1,90 %
NPD	---	---	2	0,47 %
Tierschutzpartei	---	---	1	0,24 %
FAMILIE	---	---	0	0,00 %
BIG	---	---	1	0,24 %
Die PARTEI	---	---	0	0,00 %
ÖDP	---	---	0	0,00 %
FBI/ Freie Wähler	---	---	0	0,00 %
AUF	---	---	0	0,00 %
FREIE WÄHLER	---	---	2	0,47 %
PARTEI DER VER- NUNFT	---	---	1	0,24 %
Oel, Volksabstim- mung	2	0,47 %	0	0,00 %



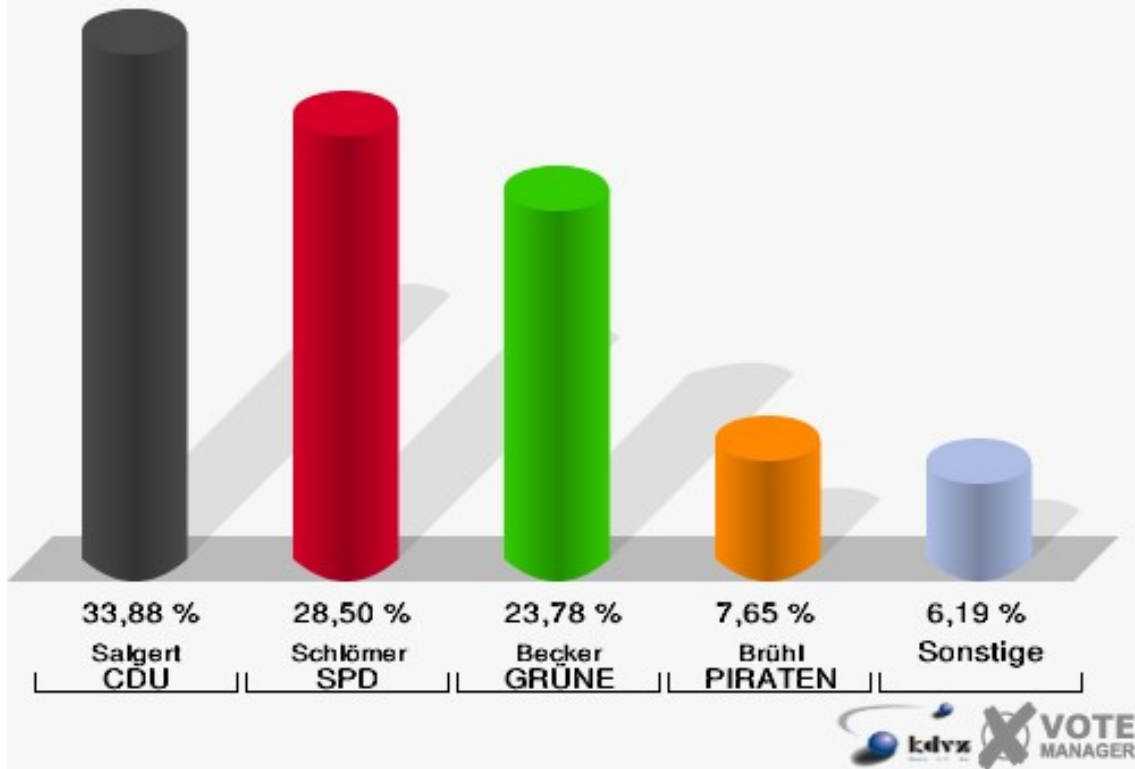
Stadt Lohmar
Landtagswahl 13.05.2012
Wahlbeteiligung 010-Bauhof der Stadt Lohmar



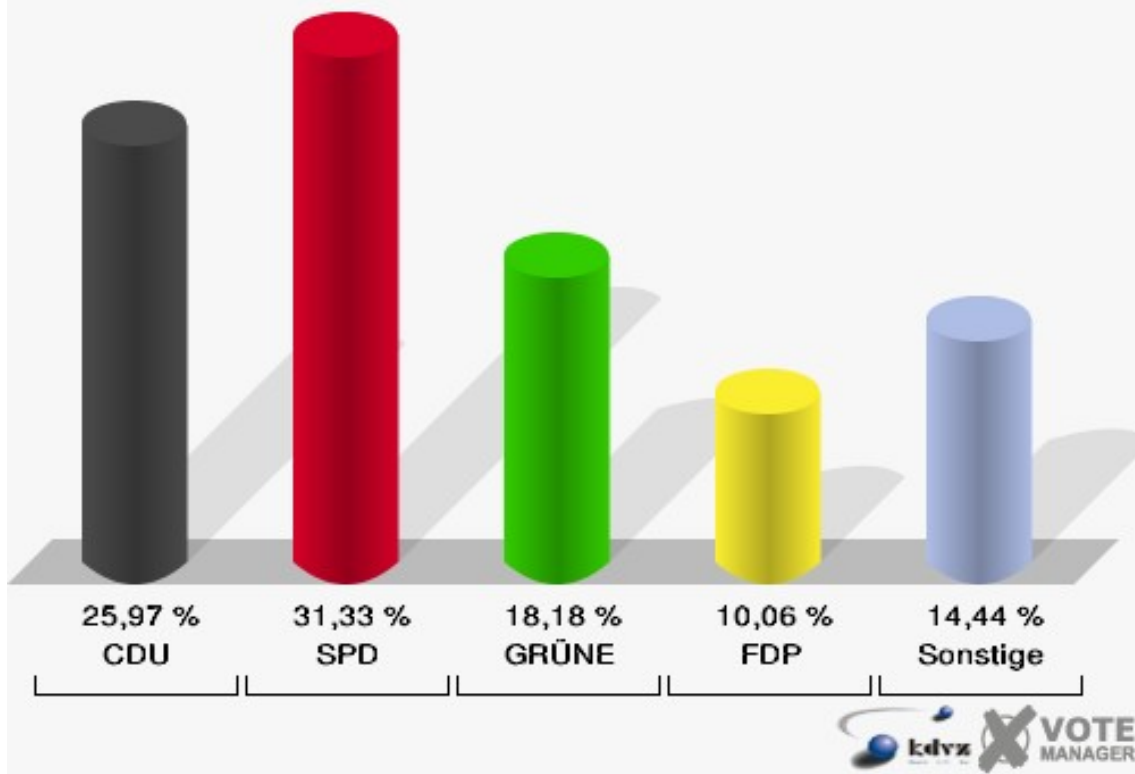
020-Ev. Altenheim Lohmar

	Erststimmen		Zweitstimmen	
Wahlberechtigte	1.170		1.170	
Wähler/innen	627	53,59 %	627	53,59 %
ungültige Stimmen	13	2,07 %	11	1,75 %
gültige Stimmen	614	97,93 %	616	98,25 %
Salgert, CDU	208	33,88 %	160	25,97 %
Schlömer, SPD	175	28,50 %	193	31,33 %
Becker, GRÜNE	146	23,78 %	112	18,18 %
Hartmann, FDP	31	5,05 %	62	10,06 %
Rosbund, DIE LINKE	7	1,14 %	10	1,62 %
Brühl, PIRATEN	47	7,65 %	57	9,25 %
pro NRW	---	---	7	1,14 %
NPD	---	---	1	0,16 %
Tierschutzpartei	---	---	3	0,49 %
FAMILIE	---	---	0	0,00 %
BIG	---	---	0	0,00 %
Die PARTEI	---	---	4	0,65 %
ÖDP	---	---	0	0,00 %
FBI/ Freie Wähler	---	---	2	0,32 %
AUF	---	---	1	0,16 %
FREIE WÄHLER	---	---	3	0,49 %
PARTEI DER VER- NUNFT	---	---	1	0,16 %
Oel, Volksabstim- mung	0	0,00 %	0	0,00 %

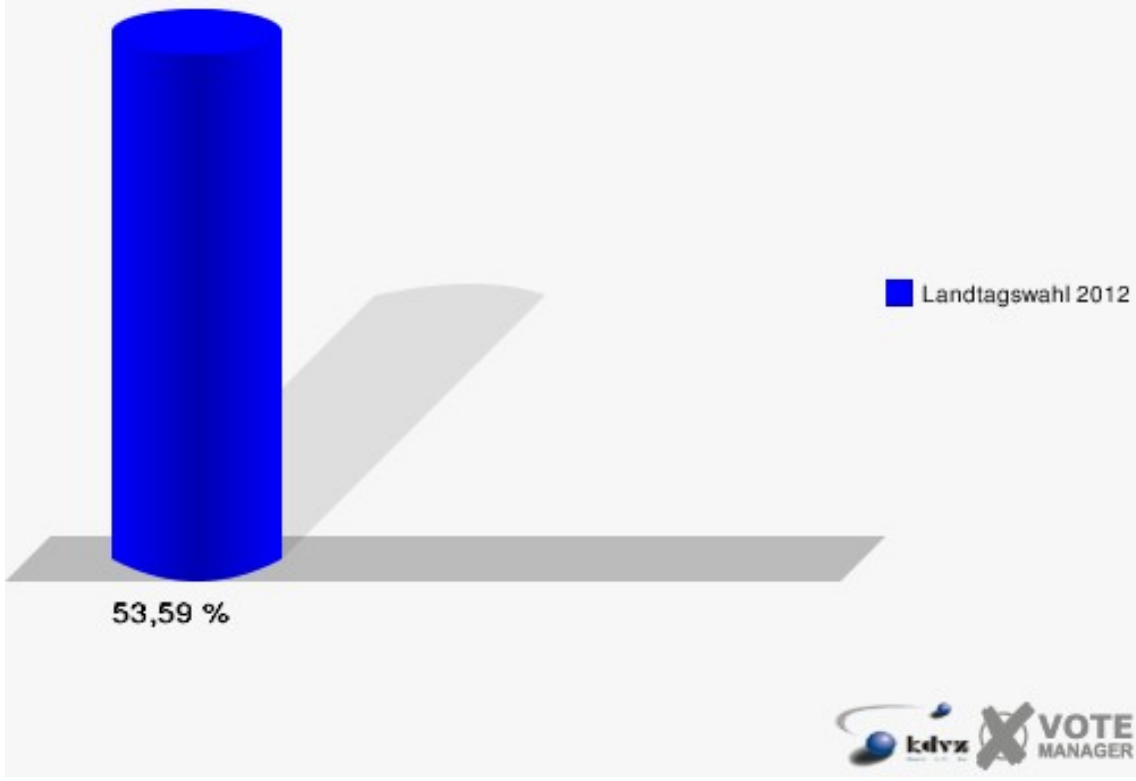
Stadt Lohmar
Landtagswahl 13.05.2012
Erststimmen 020-Ev. Altenheim Lohmar



Stadt Lohmar
Landtagswahl 13.05.2012
Zweitstimmen 020-Ev. Altenheim Lohmar



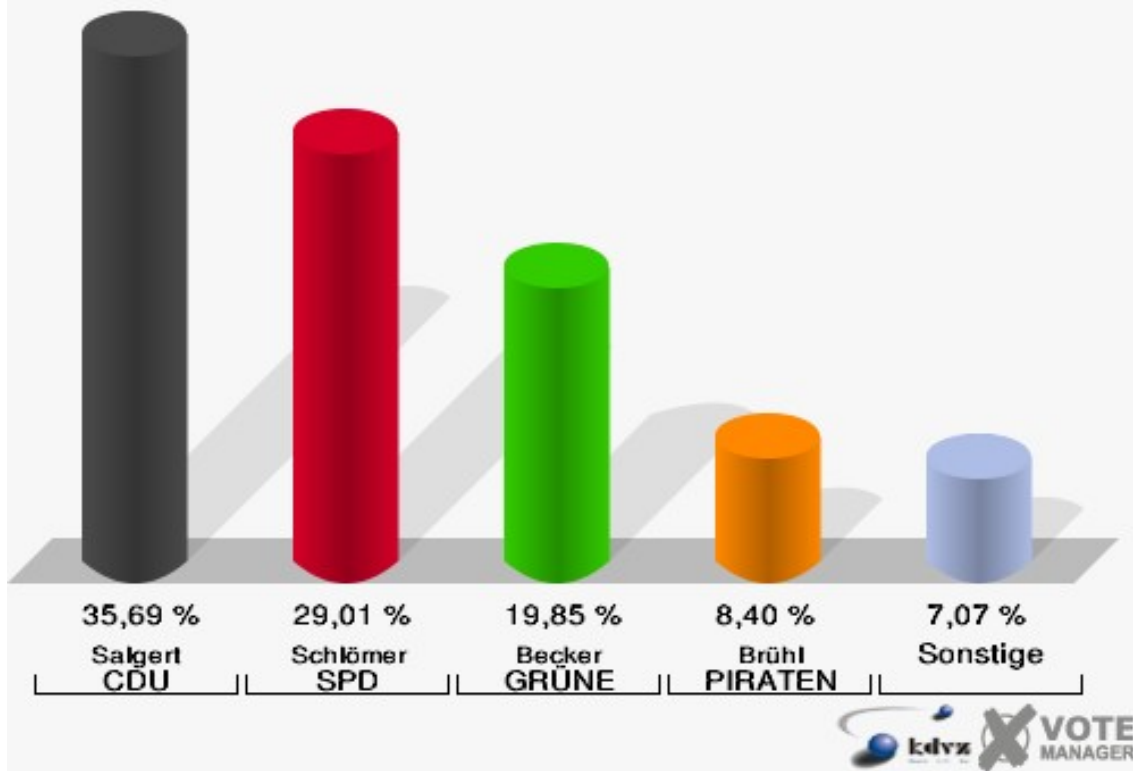
Stadt Lohmar
Landtagswahl 13.05.2012
Wahlbeteiligung 020-Ev. Altenheim Lohmar



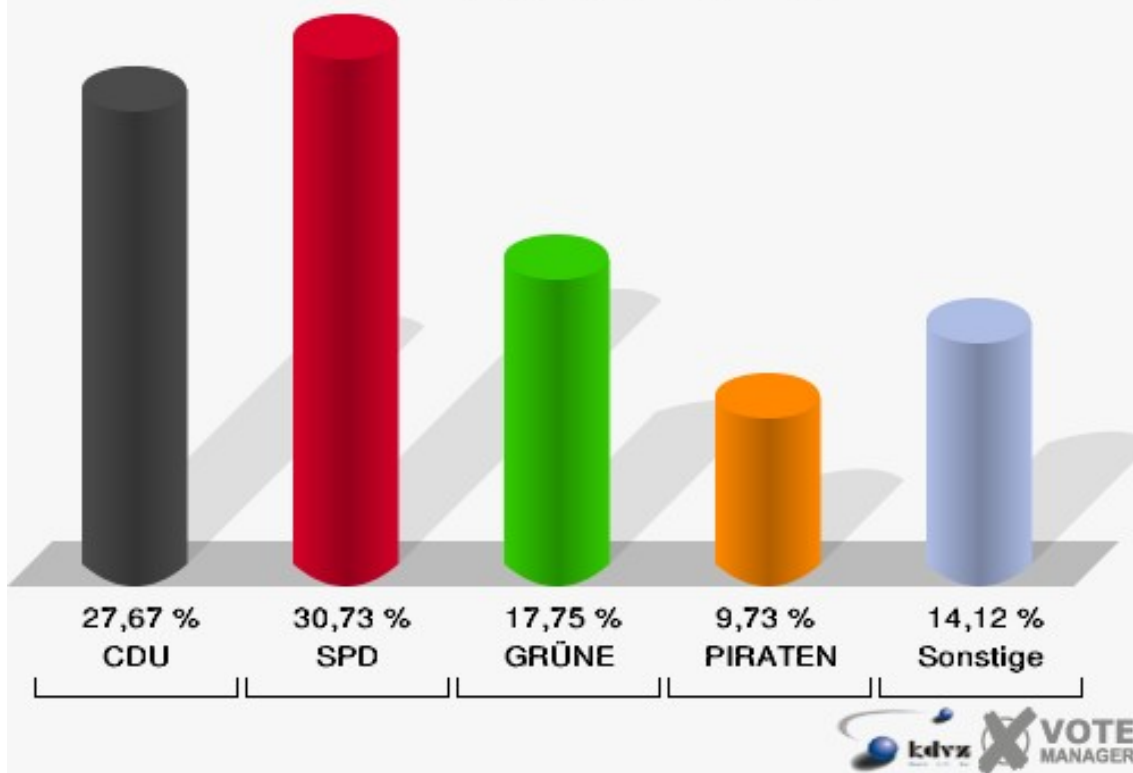
030-Pfarrheim Kath. Kirche

	Erststimmen		Zweitstimmen	
Wahlberechtigte	1.243		1.243	
Wähler/innen	532	42,80 %	532	42,80 %
ungültige Stimmen	8	1,50 %	8	1,50 %
gültige Stimmen	524	98,50 %	524	98,50 %
Salgert, CDU	187	35,69 %	145	27,67 %
Schlömer, SPD	152	29,01 %	161	30,73 %
Becker, GRÜNE	104	19,85 %	93	17,75 %
Hartmann, FDP	21	4,01 %	48	9,16 %
Rosbund, DIE LINKE	10	1,91 %	6	1,15 %
Brühl, PIRATEN	44	8,40 %	51	9,73 %
pro NRW	---	---	9	1,72 %
NPD	---	---	1	0,19 %
Tierschutzpartei	---	---	4	0,76 %
FAMILIE	---	---	1	0,19 %
BIG	---	---	1	0,19 %
Die PARTEI	---	---	2	0,38 %
ÖDP	---	---	2	0,38 %
FBI/ Freie Wähler	---	---	0	0,00 %
AUF	---	---	0	0,00 %
FREIE WÄHLER	---	---	0	0,00 %
PARTEI DER VER- NUNFT	---	---	0	0,00 %
Oel, Volksabstim- mung	6	1,15 %	0	0,00 %

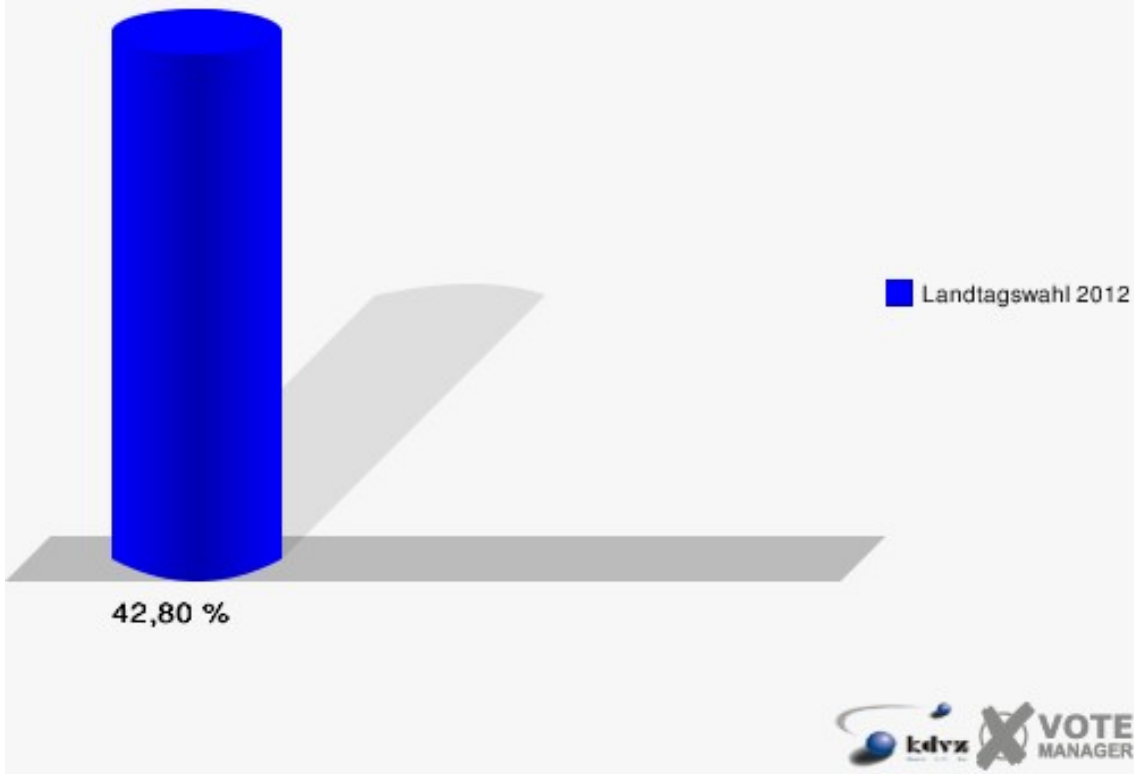
Stadt Lohmar
Landtagswahl 13.05.2012
Erststimmen 030-Pfarrheim Kath. Kirche



Stadt Lohmar
Landtagswahl 13.05.2012
Zweitstimmen 030-Pfarrheim Kath. Kirche



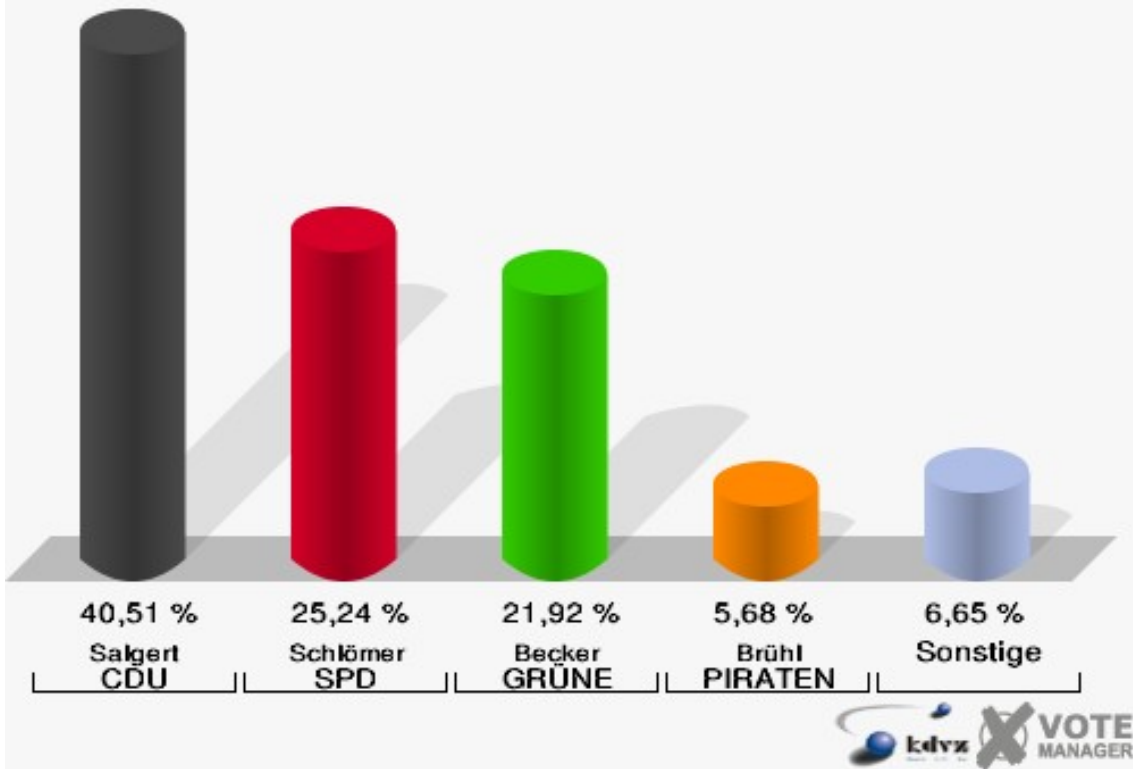
Stadt Lohmar
Landtagswahl 13.05.2012
Wahlbeteiligung 030-Pfarrheim Kath. Kirche



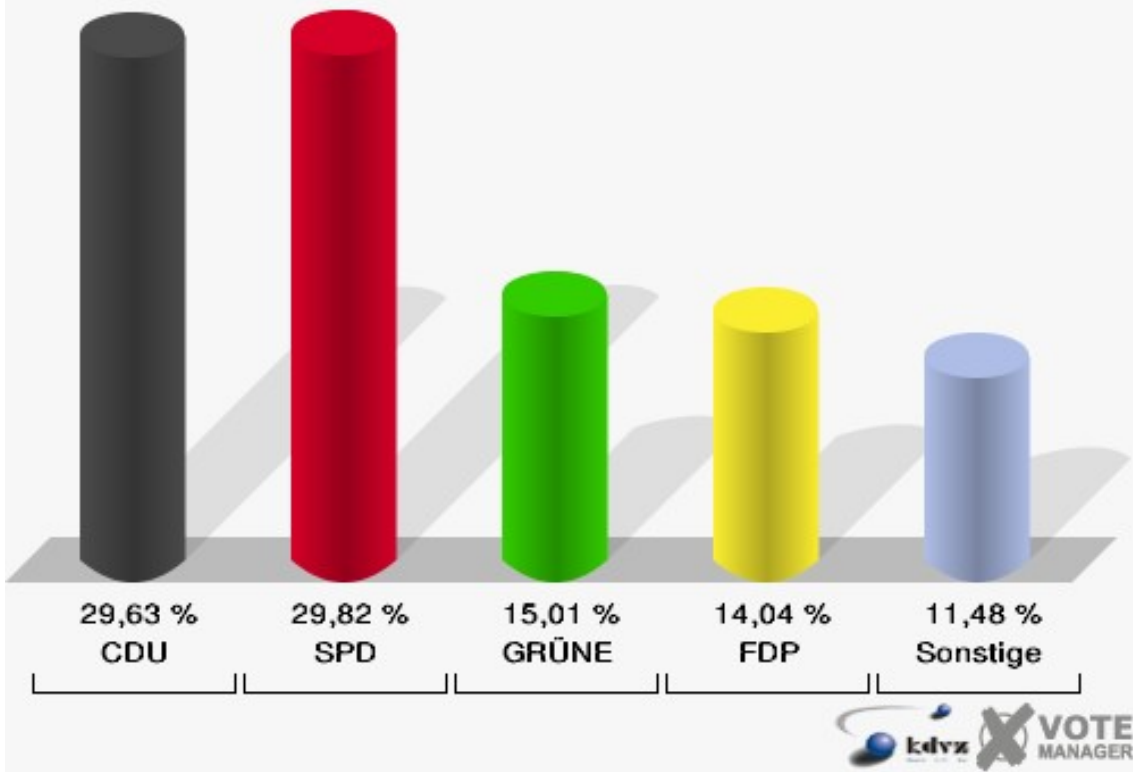
040-Rathaus Lohmar

	Erststimmen		Zweitstimmen	
Wahlberechtigte	1.156		1.156	
Wähler/innen	520	44,98 %	520	44,98 %
ungültige Stimmen	9	1,73 %	7	1,35 %
gültige Stimmen	511	98,27 %	513	98,65 %
Salgert, CDU	207	40,51 %	152	29,63 %
Schlömer, SPD	129	25,24 %	153	29,82 %
Becker, GRÜNE	112	21,92 %	77	15,01 %
Hartmann, FDP	26	5,09 %	72	14,04 %
Rosbund, DIE LINKE	4	0,78 %	4	0,78 %
Brühl, PIRATEN	29	5,68 %	29	5,65 %
pro NRW	---	---	6	1,17 %
NPD	---	---	4	0,78 %
Tierschutzpartei	---	---	6	1,17 %
FAMILIE	---	---	4	0,78 %
BIG	---	---	1	0,19 %
Die PARTEI	---	---	3	0,58 %
ÖDP	---	---	0	0,00 %
FBI/ Freie Wähler	---	---	0	0,00 %
AUF	---	---	0	0,00 %
FREIE WÄHLER	---	---	1	0,19 %
PARTEI DER VER- NUNFT	---	---	1	0,19 %
Oel, Volksabstim- mung	4	0,78 %	0	0,00 %

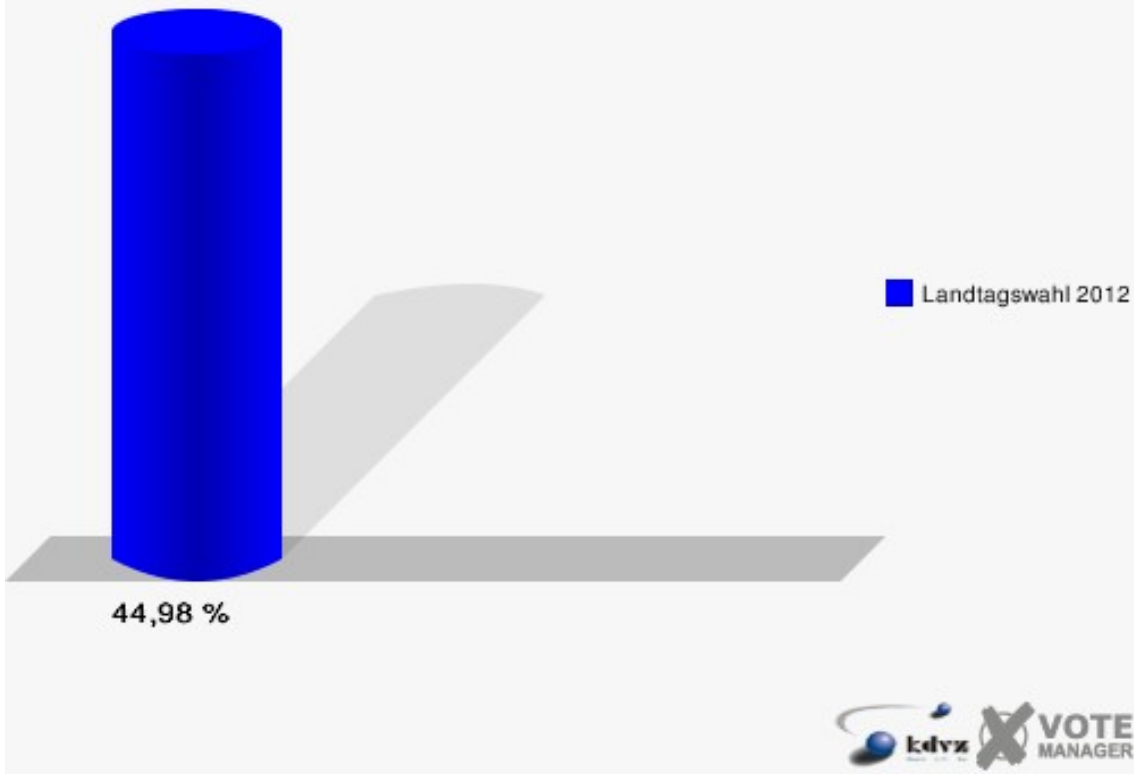
Stadt Lohmar
Landtagswahl 13.05.2012
Erststimmen 040-Rathaus Lohmar



Stadt Lohmar
Landtagswahl 13.05.2012
Zweitstimmen 040-Rathaus Lohmar



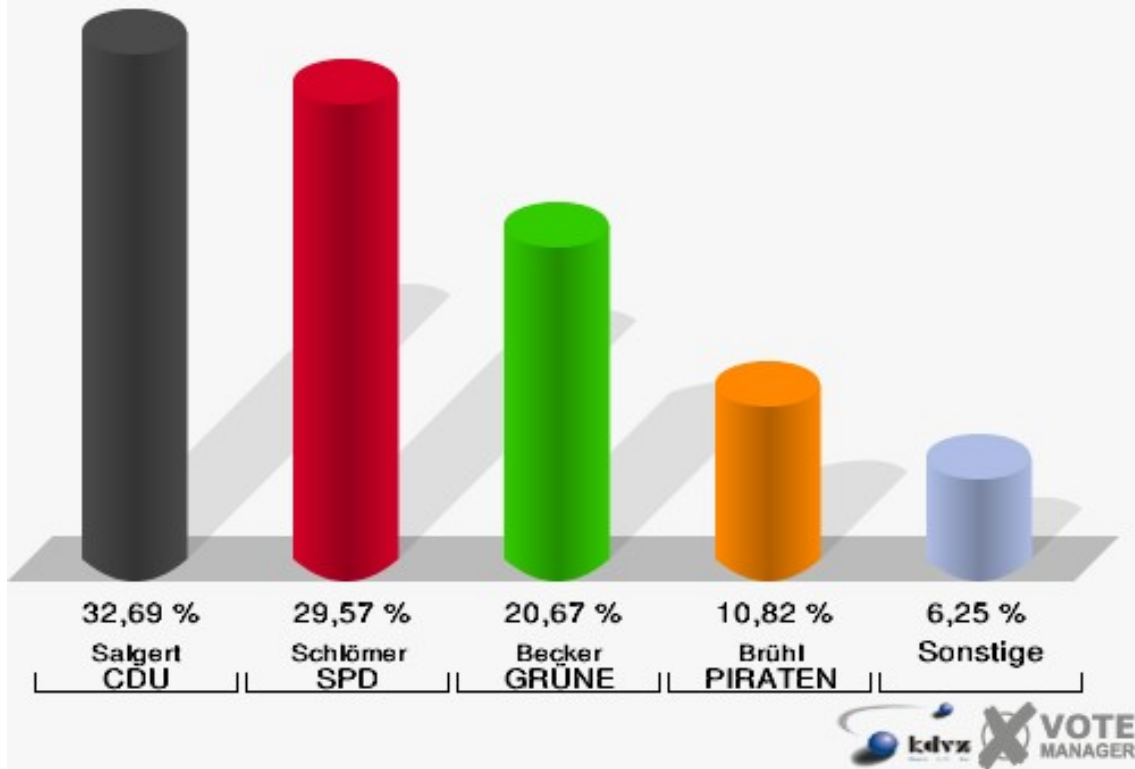
Stadt Lohmar
Landtagswahl 13.05.2012
Wahlbeteiligung 040-Rathaus Lohmar



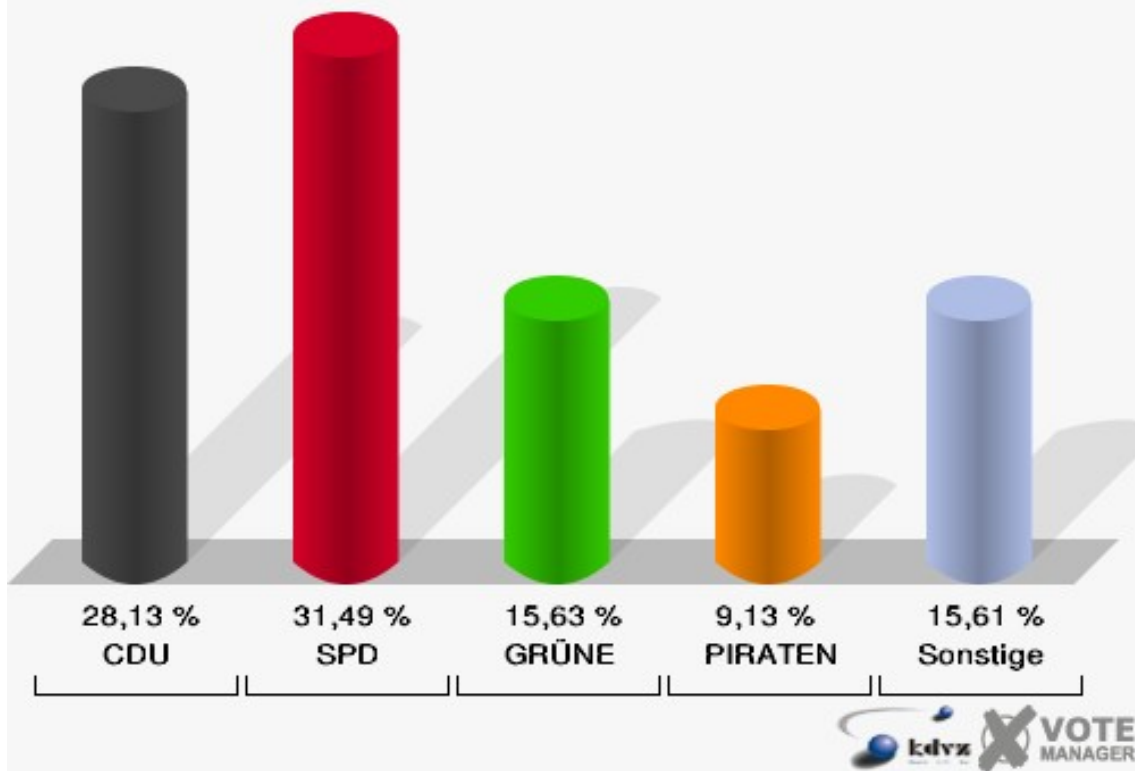
050-Rathaus Lohmar

	Erststimmen		Zweitstimmen	
Wahlberechtigte	1.129		1.129	
Wähler/innen	424	37,56 %	424	37,56 %
ungültige Stimmen	8	1,89 %	8	1,89 %
gültige Stimmen	416	98,11 %	416	98,11 %
Salgert, CDU	136	32,69 %	117	28,12 %
Schlömer, SPD	123	29,57 %	131	31,49 %
Becker, GRÜNE	86	20,67 %	65	15,62 %
Hartmann, FDP	15	3,61 %	32	7,69 %
Rosbund, DIE LINKE	9	2,16 %	12	2,88 %
Brühl, PIRATEN	45	10,82 %	38	9,13 %
pro NRW	---	---	8	1,92 %
NPD	---	---	5	1,20 %
Tierschutzpartei	---	---	1	0,24 %
FAMILIE	---	---	2	0,48 %
BIG	---	---	0	0,00 %
Die PARTEI	---	---	0	0,00 %
ÖDP	---	---	0	0,00 %
FBI/ Freie Wähler	---	---	0	0,00 %
AUF	---	---	5	1,20 %
FREIE WÄHLER	---	---	0	0,00 %
PARTEI DER VER- NUNFT	---	---	0	0,00 %
Oel, Volksabstim- mung	2	0,48 %	0	0,00 %

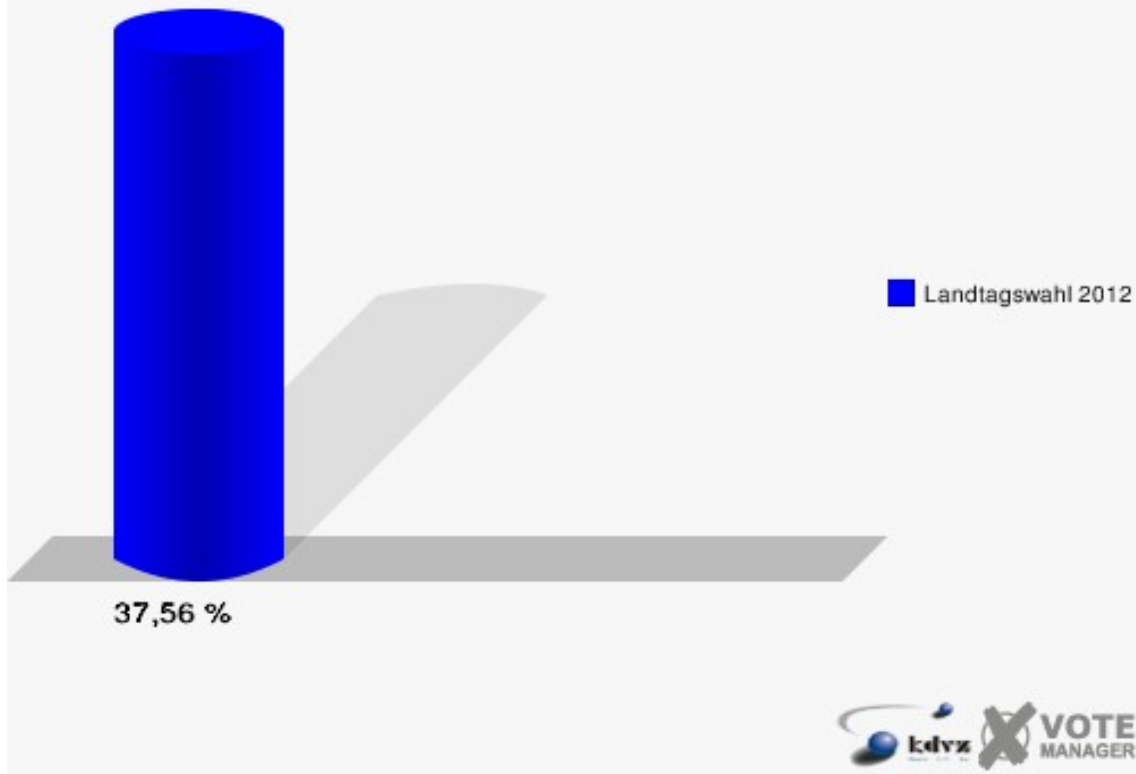
Stadt Lohmar
Landtagswahl 13.05.2012
Erststimmen 050-Rathaus Lohmar



Stadt Lohmar
Landtagswahl 13.05.2012
Zweitstimmen 050-Rathaus Lohmar

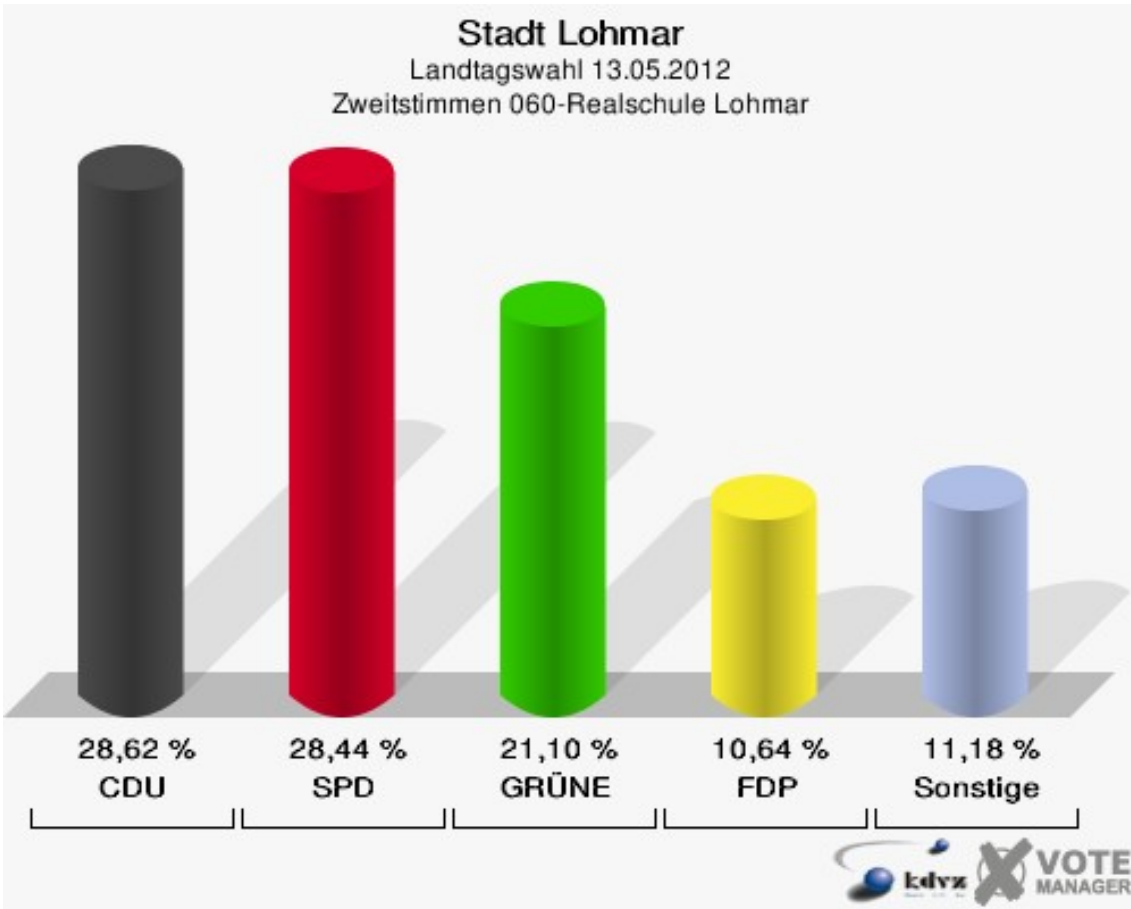
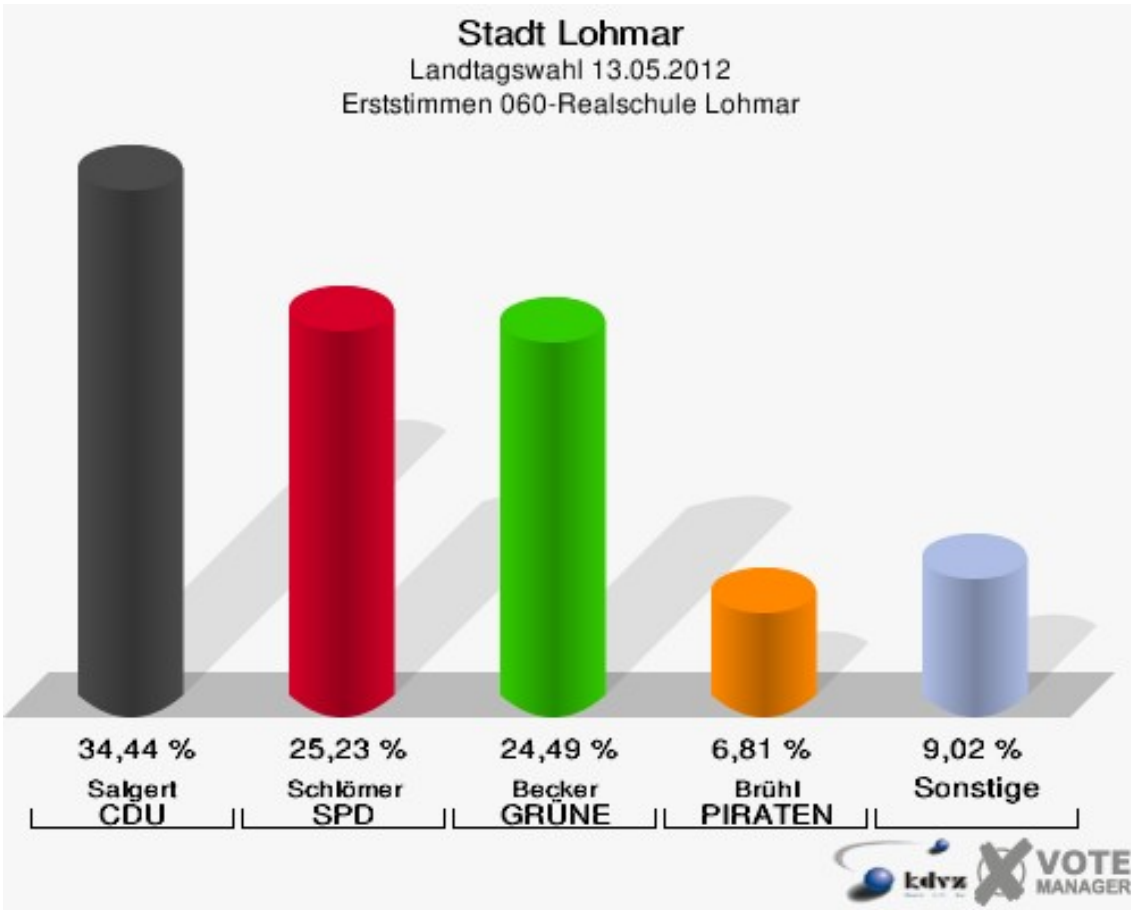


Stadt Lohmar
Landtagswahl 13.05.2012
Wahlbeteiligung 050-Rathaus Lohmar

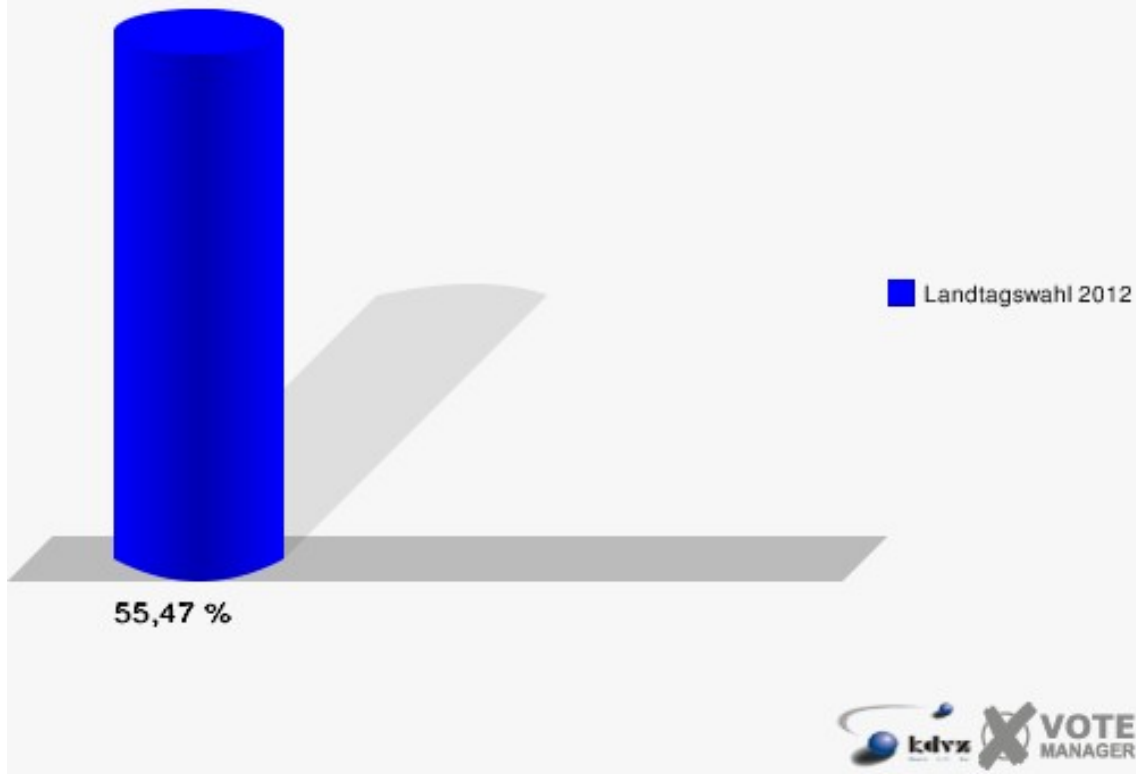


060-Realschule Lohmar

	Erststimmen		Zweitstimmen	
Wahlberechtigte	988		988	
Wähler/innen	548	55,47 %	548	55,47 %
ungültige Stimmen	5	0,91 %	3	0,55 %
gültige Stimmen	543	99,09 %	545	99,45 %
Salgert, CDU	187	34,44 %	156	28,62 %
Schlömer, SPD	137	25,23 %	155	28,44 %
Becker, GRÜNE	133	24,49 %	115	21,10 %
Hartmann, FDP	35	6,45 %	58	10,64 %
Rosbund, DIE LINKE	13	2,39 %	10	1,83 %
Brühl, PIRATEN	37	6,81 %	39	7,16 %
pro NRW	---	---	4	0,73 %
NPD	---	---	3	0,55 %
Tierschutzpartei	---	---	2	0,37 %
FAMILIE	---	---	1	0,18 %
BIG	---	---	0	0,00 %
Die PARTEI	---	---	0	0,00 %
ÖDP	---	---	0	0,00 %
FBI/ Freie Wähler	---	---	1	0,18 %
AUF	---	---	1	0,18 %
FREIE WÄHLER	---	---	0	0,00 %
PARTEI DER VER- NUNFT	---	---	0	0,00 %
Oel, Volksabstim- mung	1	0,18 %	0	0,00 %



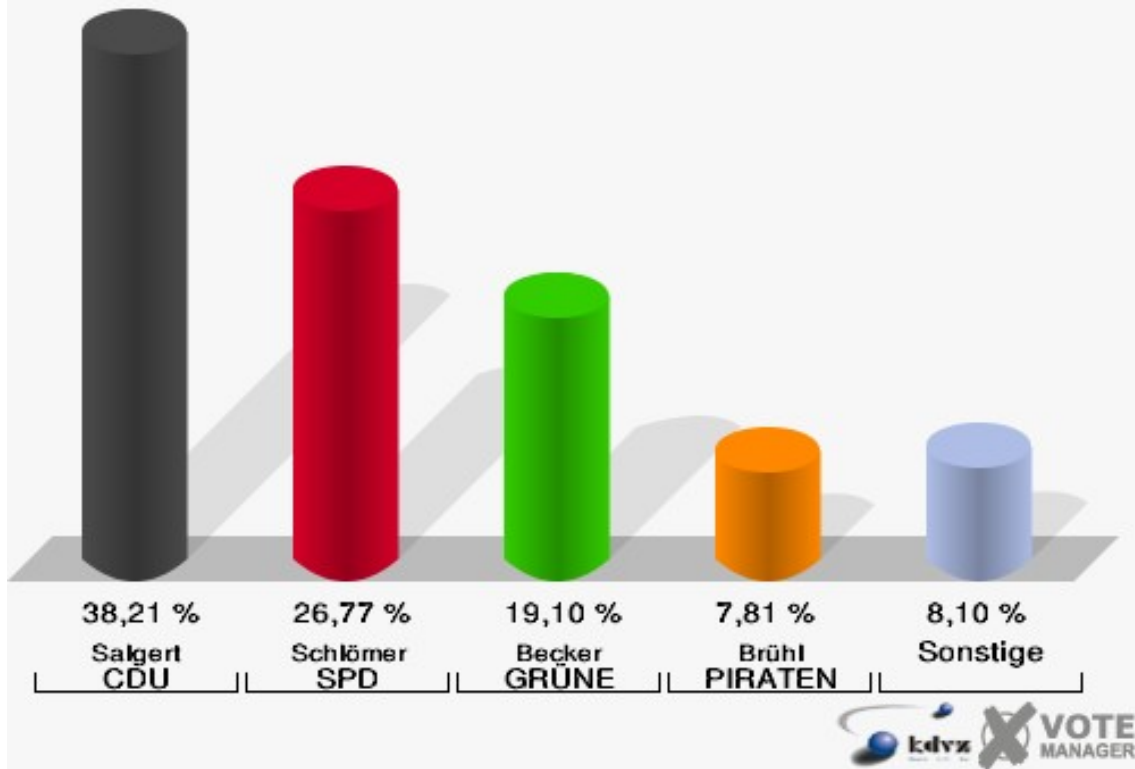
Stadt Lohmar
Landtagswahl 13.05.2012
Wahlbeteiligung 060-Realschule Lohmar



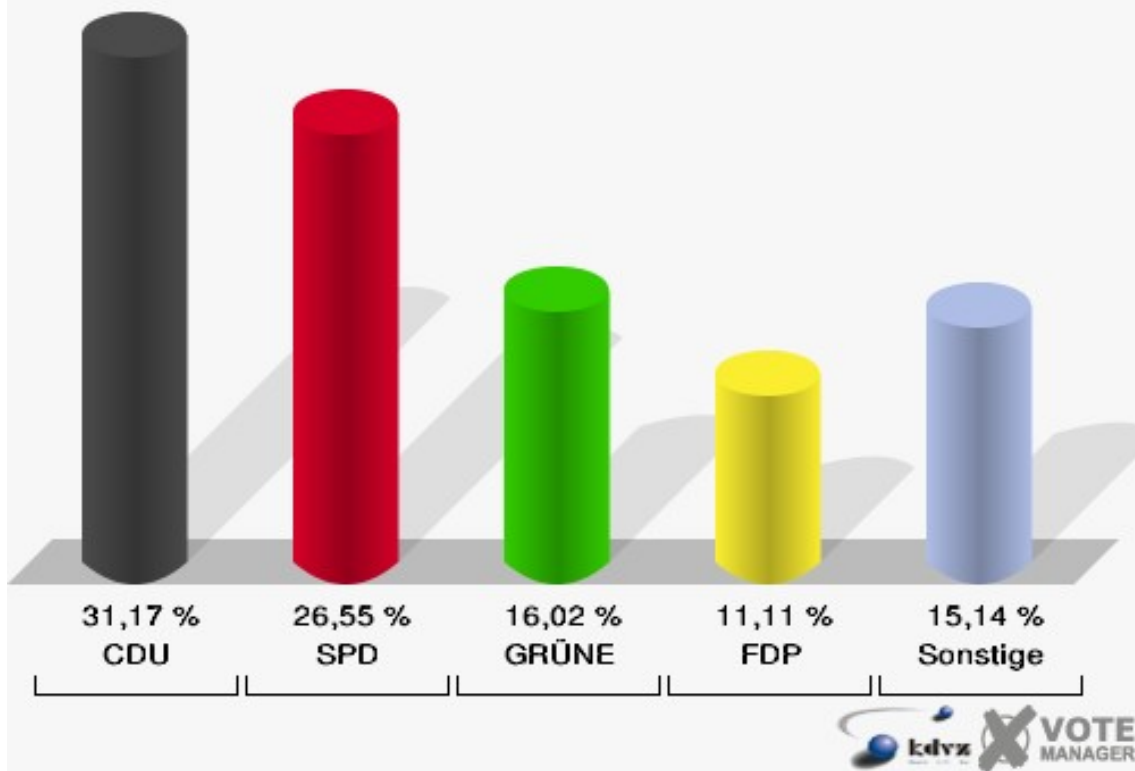
070-Karl-Schafhaus-Schule Breidt

	Erststimmen		Zweitstimmen	
Wahlberechtigte	1.228		1.228	
Wähler/innen	703	57,25 %	703	57,25 %
ungültige Stimmen	12	1,71 %	10	1,42 %
gültige Stimmen	691	98,29 %	693	98,58 %
Salgert, CDU	264	38,21 %	216	31,17 %
Schlömer, SPD	185	26,77 %	184	26,55 %
Becker, GRÜNE	132	19,10 %	111	16,02 %
Hartmann, FDP	43	6,22 %	77	11,11 %
Rosbund, DIE LINKE	12	1,74 %	9	1,30 %
Brühl, PIRATEN	54	7,81 %	61	8,80 %
pro NRW	---	---	12	1,73 %
NPD	---	---	7	1,01 %
Tierschutzpartei	---	---	10	1,44 %
FAMILIE	---	---	2	0,29 %
BIG	---	---	0	0,00 %
Die PARTEI	---	---	2	0,29 %
ÖDP	---	---	1	0,14 %
FBI/ Freie Wähler	---	---	0	0,00 %
AUF	---	---	0	0,00 %
FREIE WÄHLER	---	---	1	0,14 %
PARTEI DER VER- NUNFT	---	---	0	0,00 %
Oel, Volksabstim- mung	1	0,14 %	0	0,00 %

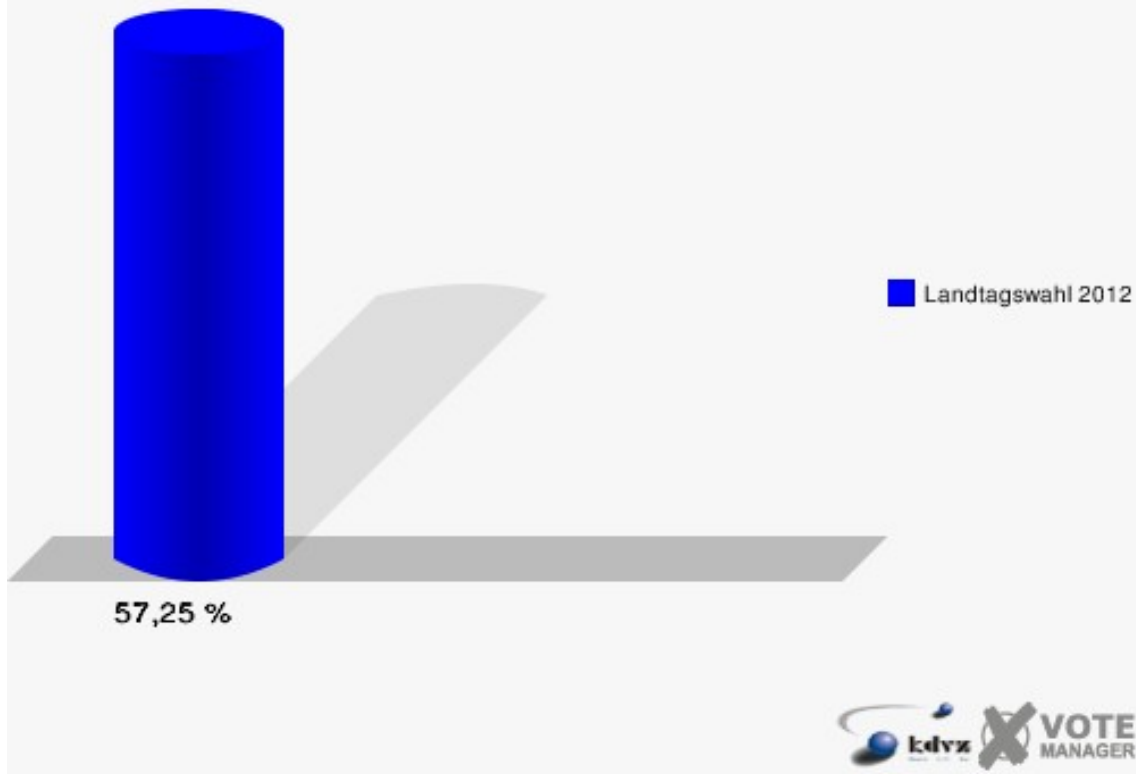
Stadt Lohmar
Landtagswahl 13.05.2012
Erststimmen 070-Karl-Schafhaus-Schule Breidt



Stadt Lohmar
Landtagswahl 13.05.2012
Zweitstimmen 070-Karl-Schafhaus-Schule Breidt



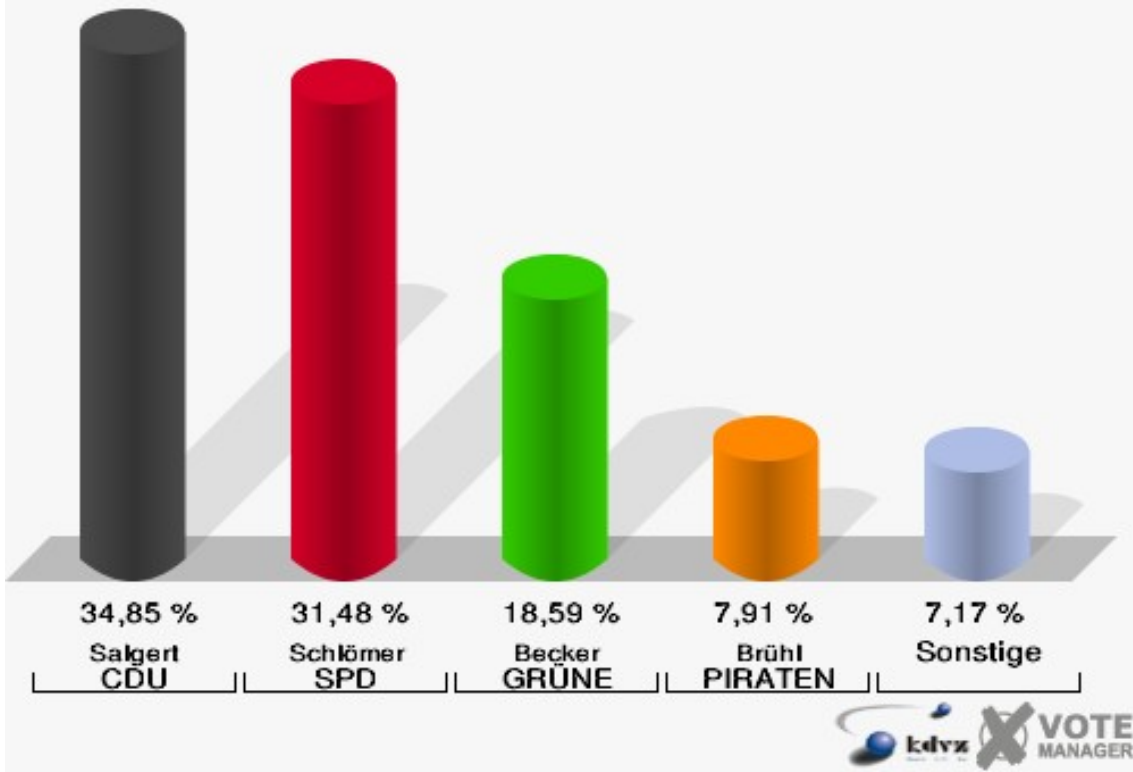
Stadt Lohmar
Landtagswahl 13.05.2012
Wahlbeteiligung 070-Karl-Schafhaus-Schule Breidt



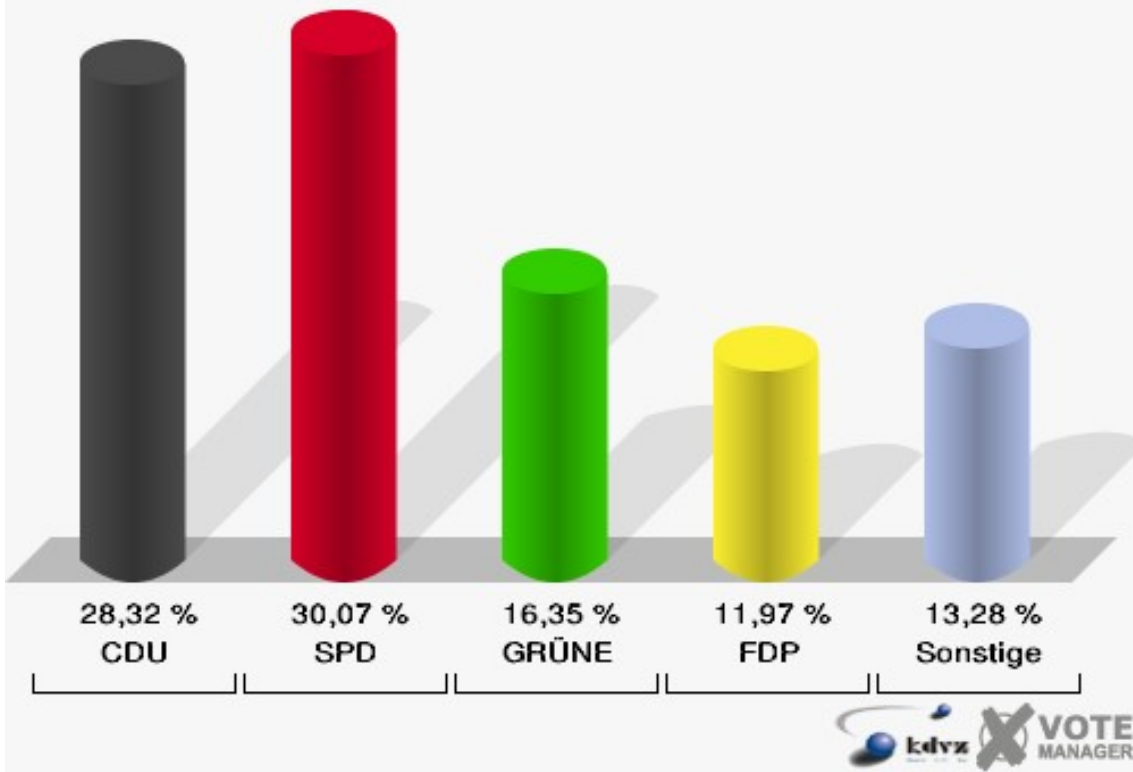
080-Kath. Kindertagesstätt.Heide

	Erststimmen		Zweitstimmen	
Wahlberechtigte	1.236		1.236	
Wähler/innen	695	56,23 %	695	56,23 %
ungültige Stimmen	12	1,73 %	10	1,44 %
gültige Stimmen	683	98,27 %	685	98,56 %
Salgert, CDU	238	34,85 %	194	28,32 %
Schlömer, SPD	215	31,48 %	206	30,07 %
Becker, GRÜNE	127	18,59 %	112	16,35 %
Hartmann, FDP	39	5,71 %	82	11,97 %
Rosbund, DIE LINKE	8	1,17 %	2	0,29 %
Brühl, PIRATEN	54	7,91 %	63	9,20 %
pro NRW	---	---	14	2,04 %
NPD	---	---	2	0,29 %
Tierschutzpartei	---	---	0	0,00 %
FAMILIE	---	---	4	0,58 %
BIG	---	---	0	0,00 %
Die PARTEI	---	---	1	0,15 %
ÖDP	---	---	2	0,29 %
FBI/ Freie Wähler	---	---	0	0,00 %
AUF	---	---	0	0,00 %
FREIE WÄHLER	---	---	3	0,44 %
PARTEI DER VER- NUNFT	---	---	0	0,00 %
Oel, Volksabstim- mung	2	0,29 %	0	0,00 %

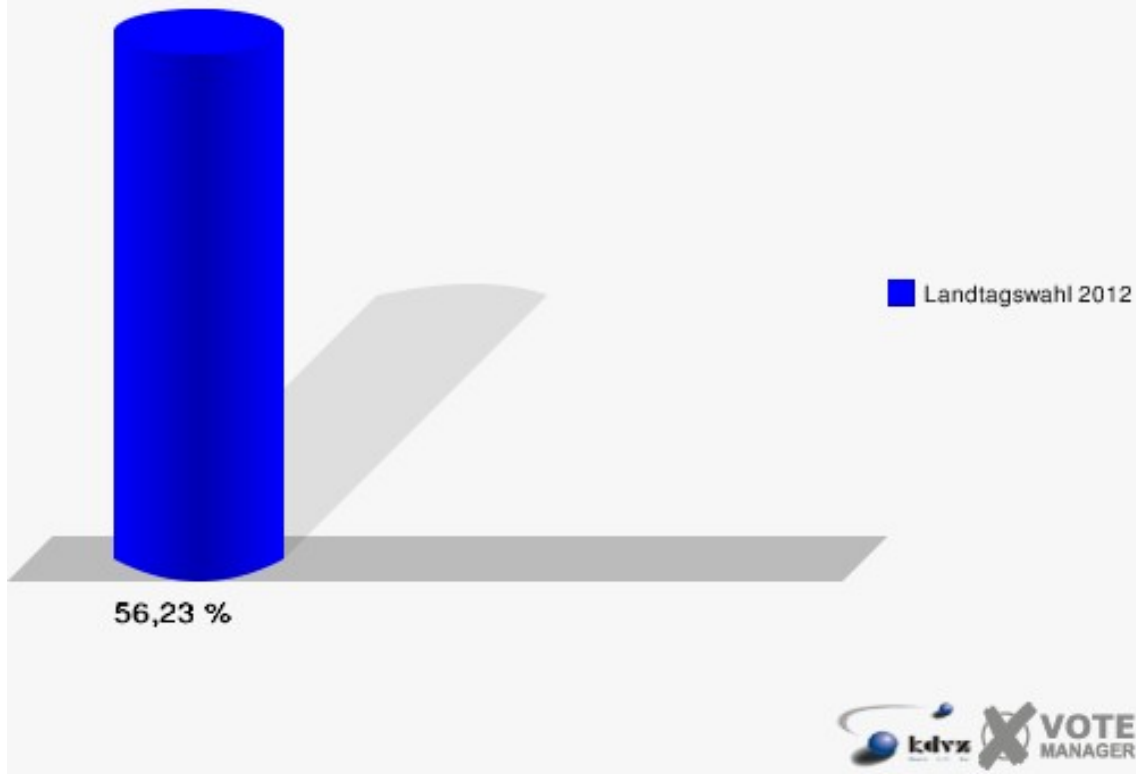
Stadt Lohmar
Landtagswahl 13.05.2012
Erststimmen 080-Kath. Kindertagesstätt.Heide



Stadt Lohmar
Landtagswahl 13.05.2012
Zweitstimmen 080-Kath. Kindertagesstätt.Heide



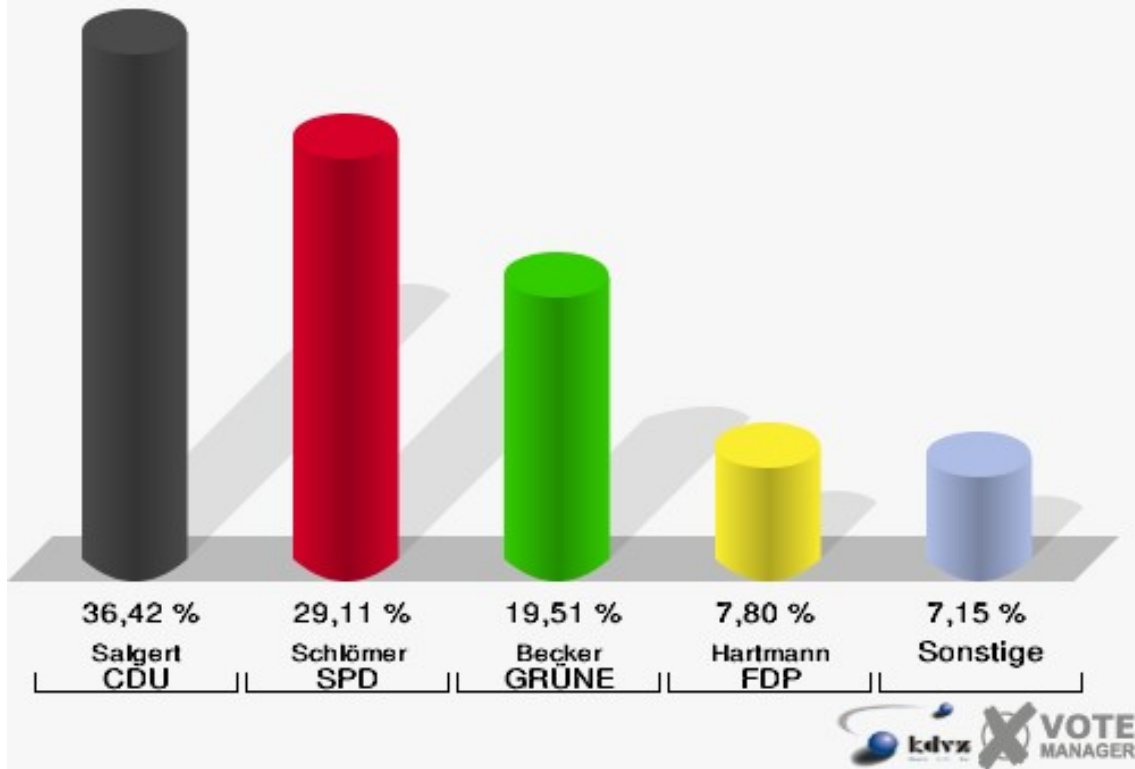
Stadt Lohmar
Landtagswahl 13.05.2012
Wahlbeteiligung 080-Kath. Kindertagesstätt.Heide



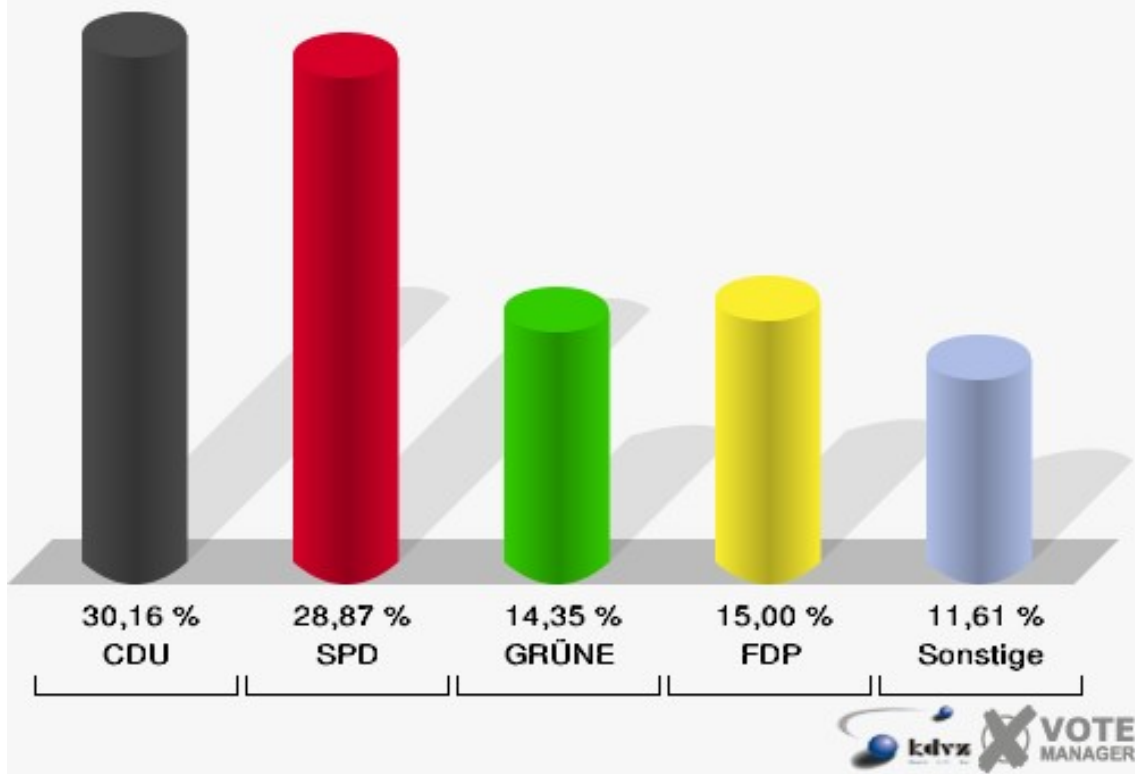
090-Grundschule Birk

	Erststimmen		Zweitstimmen	
Wahlberechtigte	1.144		1.144	
Wähler/innen	633	55,33 %	633	55,33 %
ungültige Stimmen	18	2,84 %	13	2,05 %
gültige Stimmen	615	97,16 %	620	97,95 %
Salgert, CDU	224	36,42 %	187	30,16 %
Schlömer, SPD	179	29,11 %	179	28,87 %
Becker, GRÜNE	120	19,51 %	89	14,35 %
Hartmann, FDP	48	7,80 %	93	15,00 %
Rosbund, DIE LINKE	11	1,79 %	12	1,94 %
Brühl, PIRATEN	32	5,20 %	37	5,97 %
pro NRW	---	---	9	1,45 %
NPD	---	---	3	0,48 %
Tierschutzpartei	---	---	6	0,97 %
FAMILIE	---	---	2	0,32 %
BIG	---	---	1	0,16 %
Die PARTEI	---	---	2	0,32 %
ÖDP	---	---	0	0,00 %
FBI/ Freie Wähler	---	---	0	0,00 %
AUF	---	---	0	0,00 %
FREIE WÄHLER	---	---	0	0,00 %
PARTEI DER VER- NUNFT	---	---	0	0,00 %
Oel, Volksabstim- mung	1	0,16 %	0	0,00 %

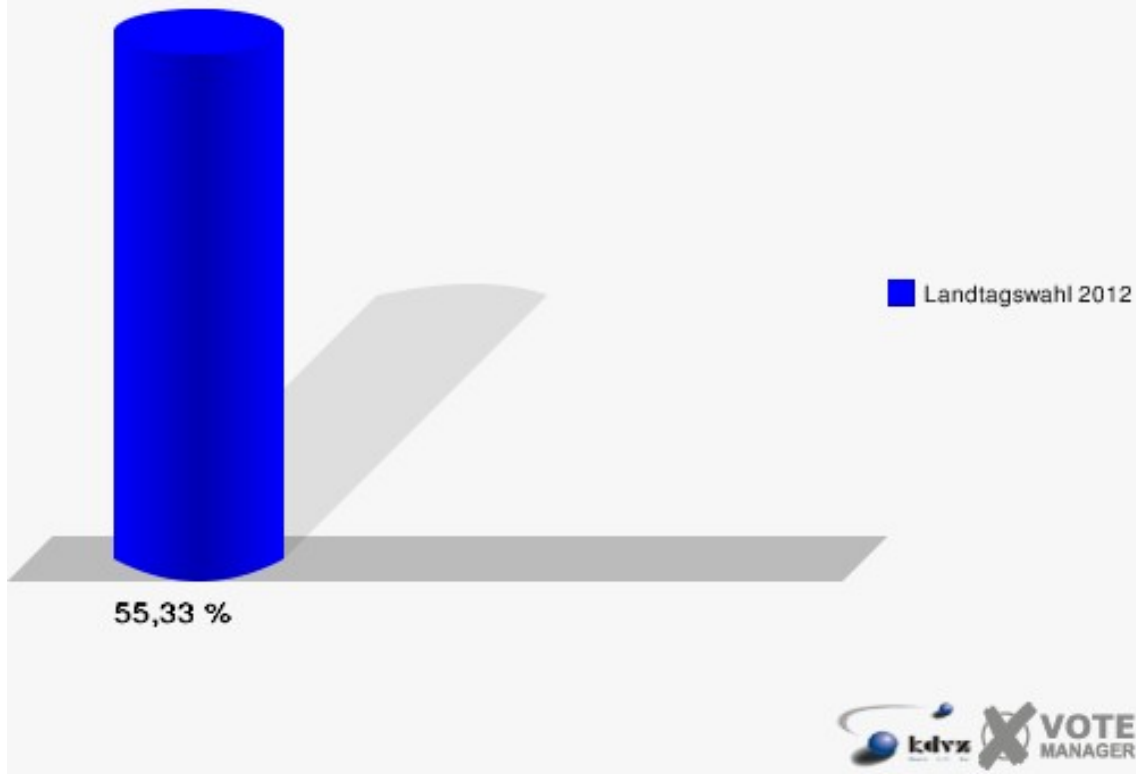
Stadt Lohmar
Landtagswahl 13.05.2012
Erststimmen 090-Grundschule Birk



Stadt Lohmar
Landtagswahl 13.05.2012
Zweitstimmen 090-Grundschule Birk



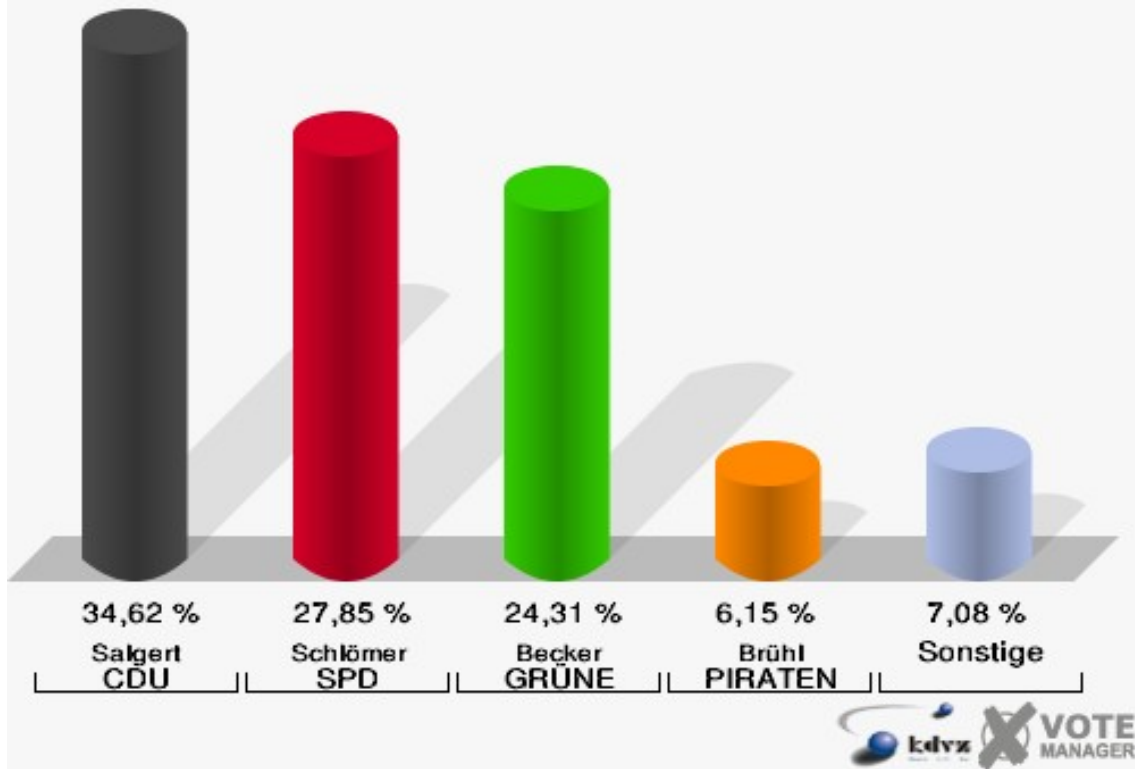
Stadt Lohmar
Landtagswahl 13.05.2012
Wahlbeteiligung 090-Grundschule Birk



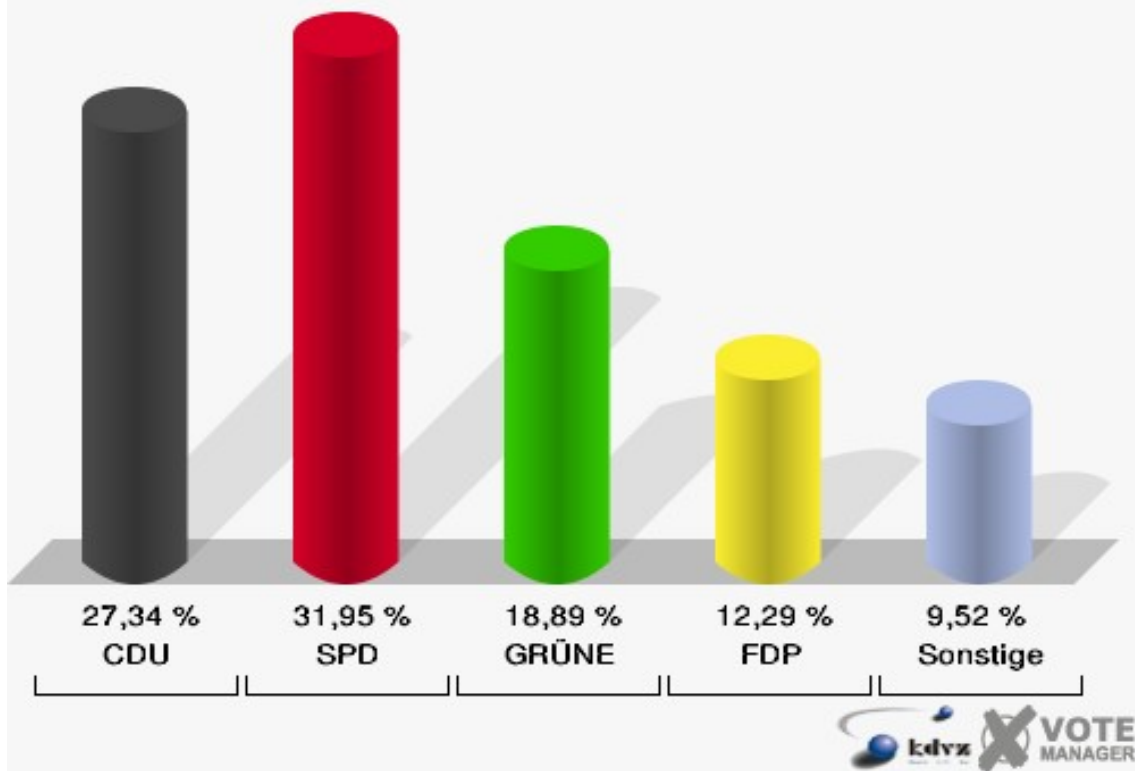
100-Grundschule Birk

	Erststimmen		Zweitstimmen	
Wahlberechtigte	1.171		1.171	
Wähler/innen	657	56,11 %	657	56,11 %
ungültige Stimmen	7	1,07 %	6	0,91 %
gültige Stimmen	650	98,93 %	651	99,09 %
Salgert, CDU	225	34,62 %	178	27,34 %
Schlömer, SPD	181	27,85 %	208	31,95 %
Becker, GRÜNE	158	24,31 %	123	18,89 %
Hartmann, FDP	38	5,85 %	80	12,29 %
Rosbund, DIE LINKE	7	1,08 %	8	1,23 %
Brühl, PIRATEN	40	6,15 %	36	5,53 %
pro NRW	---	---	7	1,08 %
NPD	---	---	1	0,15 %
Tierschutzpartei	---	---	4	0,61 %
FAMILIE	---	---	3	0,46 %
BIG	---	---	0	0,00 %
Die PARTEI	---	---	1	0,15 %
ÖDP	---	---	0	0,00 %
FBI/ Freie Wähler	---	---	0	0,00 %
AUF	---	---	0	0,00 %
FREIE WÄHLER	---	---	2	0,31 %
PARTEI DER VER- NUNFT	---	---	0	0,00 %
Oel, Volksabstim- mung	1	0,15 %	0	0,00 %

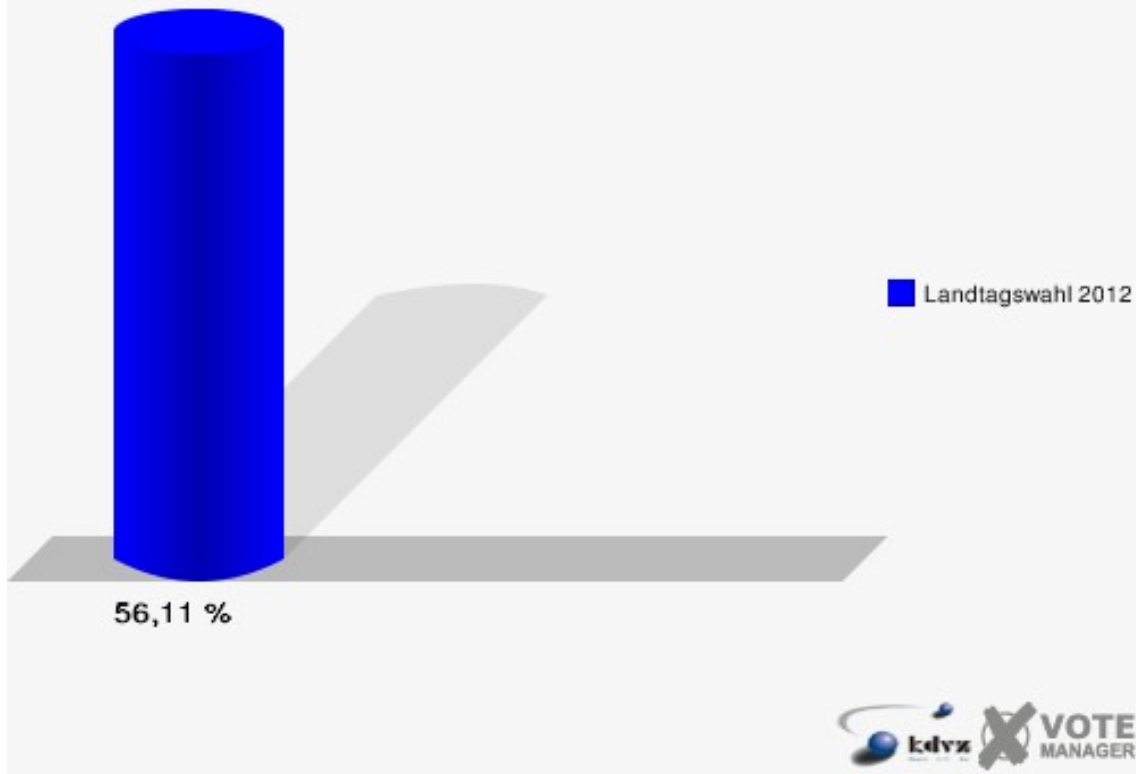
Stadt Lohmar
Landtagswahl 13.05.2012
Erststimmen 100-Grundschule Birk



Stadt Lohmar
Landtagswahl 13.05.2012
Zweitstimmen 100-Grundschule Birk



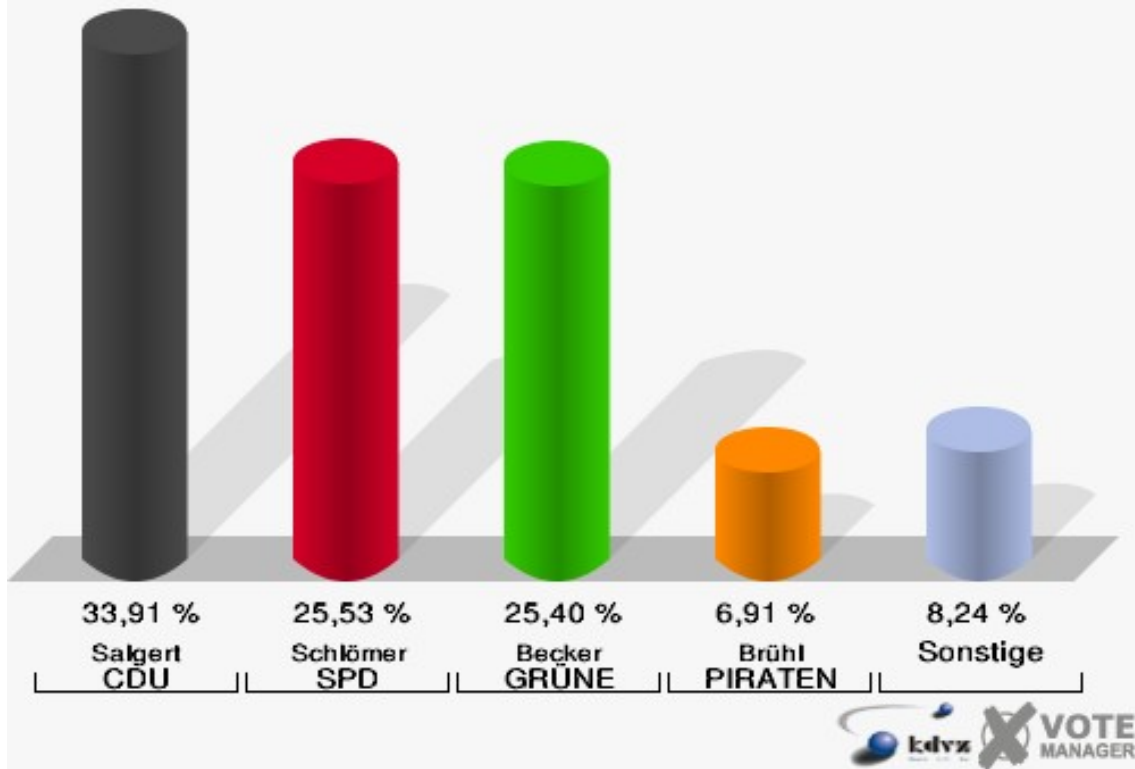
Stadt Lohmar
Landtagswahl 13.05.2012
Wahlbeteiligung 100-Grundschule Birk



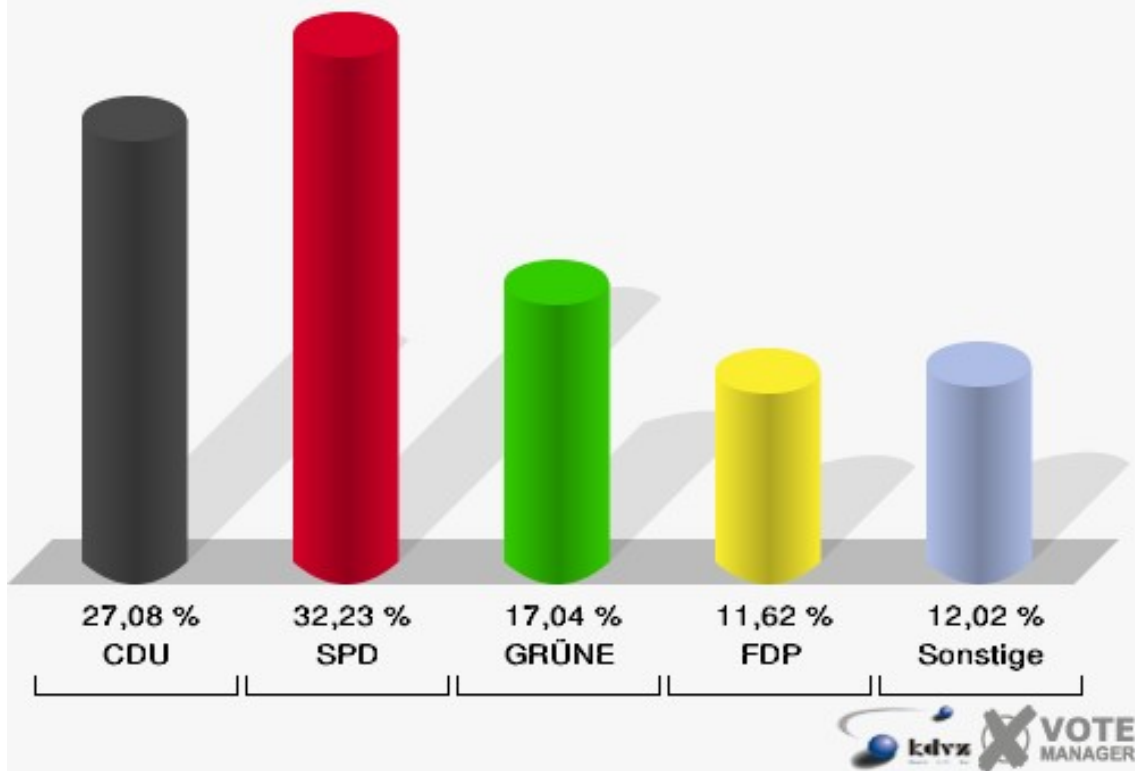
110-OGATA, Grundschule Donrath

	Erststimmen		Zweitstimmen	
Wahlberechtigte	1.405		1.405	
Wähler/innen	767	54,59 %	767	54,59 %
ungültige Stimmen	15	1,96 %	10	1,30 %
gültige Stimmen	752	98,04 %	757	98,70 %
Salgert, CDU	255	33,91 %	205	27,08 %
Schlömer, SPD	192	25,53 %	244	32,23 %
Becker, GRÜNE	191	25,40 %	129	17,04 %
Hartmann, FDP	50	6,65 %	88	11,62 %
Rosbund, DIE LINKE	11	1,46 %	10	1,32 %
Brühl, PIRATEN	52	6,91 %	56	7,40 %
pro NRW	---	---	12	1,59 %
NPD	---	---	5	0,66 %
Tierschutzpartei	---	---	4	0,53 %
FAMILIE	---	---	1	0,13 %
BIG	---	---	0	0,00 %
Die PARTEI	---	---	0	0,00 %
ÖDP	---	---	0	0,00 %
FBI/ Freie Wähler	---	---	0	0,00 %
AUF	---	---	1	0,13 %
FREIE WÄHLER	---	---	2	0,26 %
PARTEI DER VER- NUNFT	---	---	0	0,00 %
Oel, Volksabstim- mung	1	0,13 %	0	0,00 %

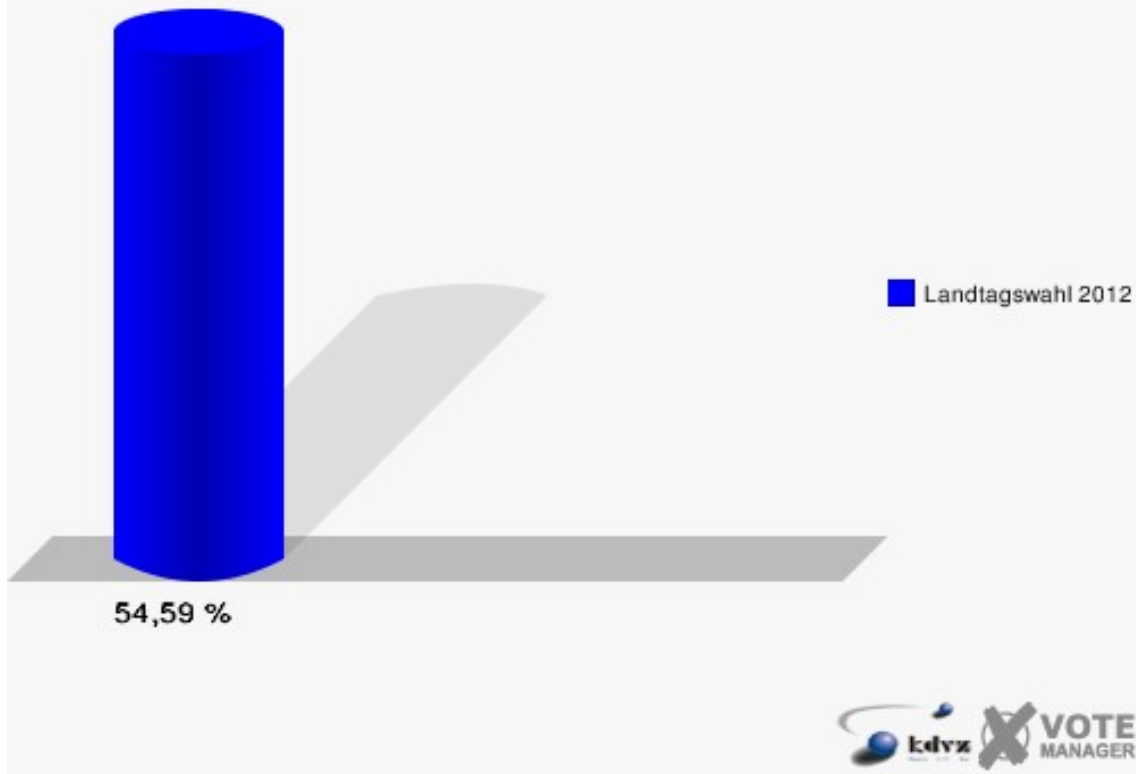
Stadt Lohmar
Landtagswahl 13.05.2012
Erststimmen 110-OGATA, Grundschule Donrath



Stadt Lohmar
Landtagswahl 13.05.2012
Zweitstimmen 110-OGATA, Grundschule Donrath

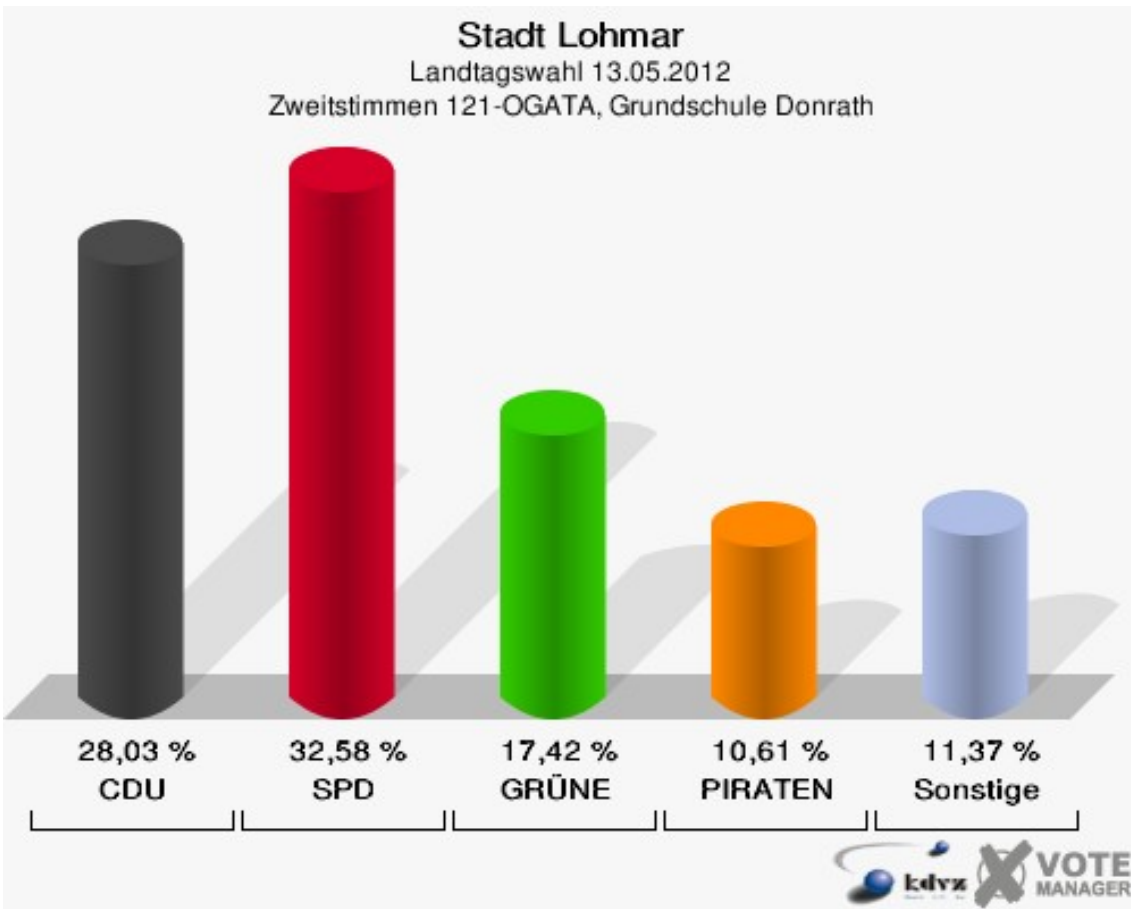
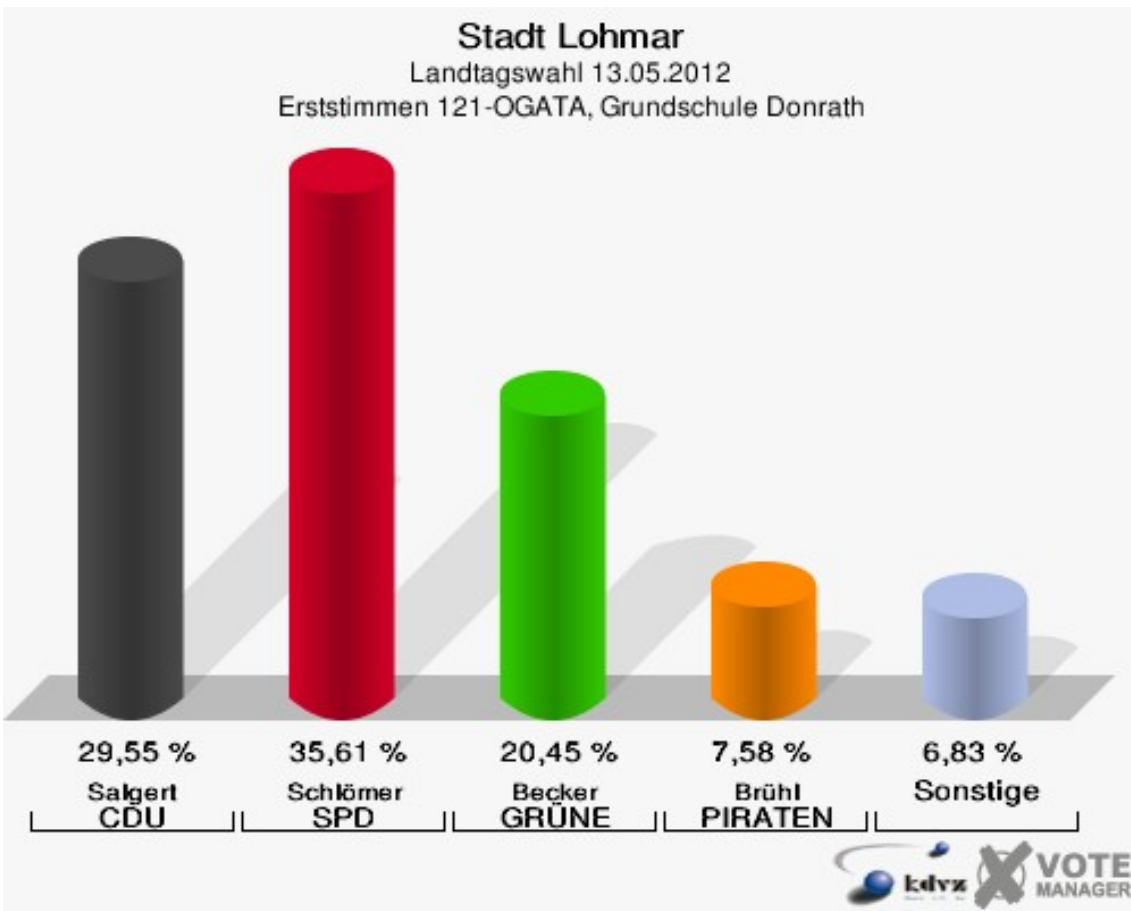


Stadt Lohmar
Landtagswahl 13.05.2012
Wahlbeteiligung 110-OGATA, Grundschule Donrath

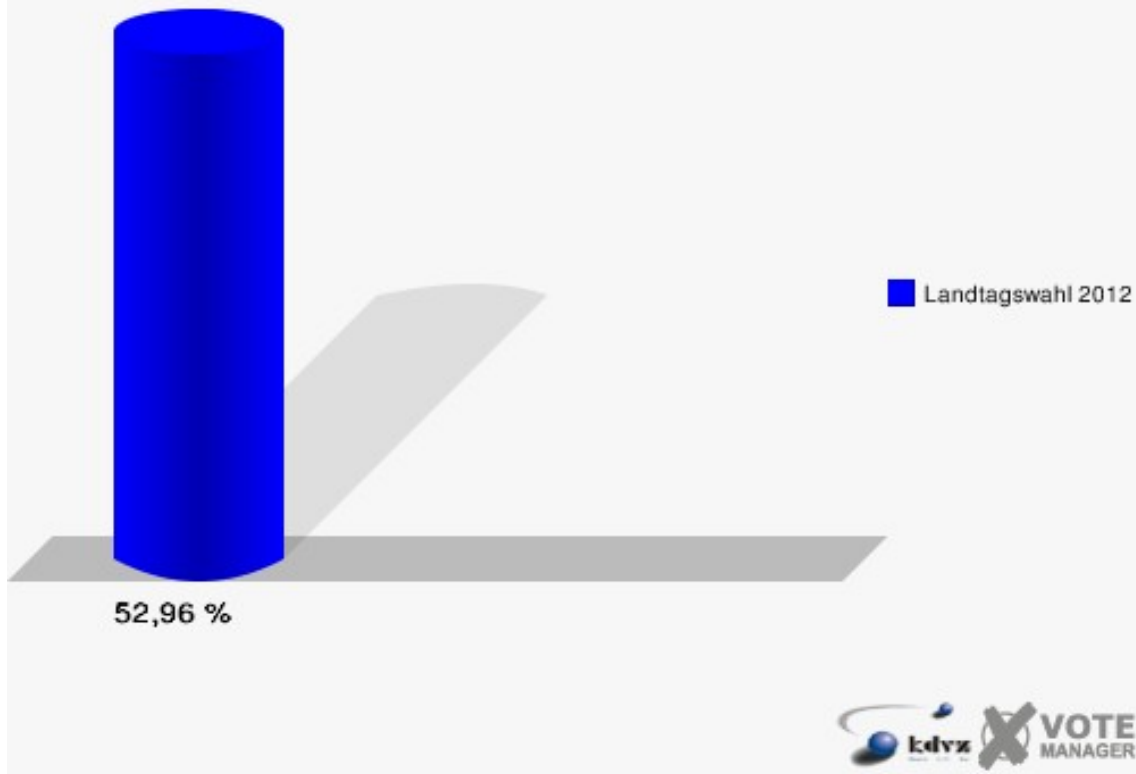


121-OGATA, Grundschule Donrath

	Erststimmen		Zweitstimmen	
Wahlberechtigte	253		253	
Wähler/innen	134	52,96 %	134	52,96 %
ungültige Stimmen	2	1,49 %	2	1,49 %
gültige Stimmen	132	98,51 %	132	98,51 %
Salgert, CDU	39	29,55 %	37	28,03 %
Schlömer, SPD	47	35,61 %	43	32,58 %
Becker, GRÜNE	27	20,45 %	23	17,42 %
Hartmann, FDP	6	4,55 %	13	9,85 %
Rosbund, DIE LINKE	2	1,52 %	1	0,76 %
Brühl, PIRATEN	10	7,58 %	14	10,61 %
pro NRW	---	---	0	0,00 %
NPD	---	---	0	0,00 %
Tierschutzpartei	---	---	0	0,00 %
FAMILIE	---	---	0	0,00 %
BIG	---	---	0	0,00 %
Die PARTEI	---	---	0	0,00 %
ÖDP	---	---	0	0,00 %
FBI/ Freie Wähler	---	---	0	0,00 %
AUF	---	---	0	0,00 %
FREIE WÄHLER	---	---	1	0,76 %
PARTEI DER VER- NUNFT	---	---	0	0,00 %
Oel, Volksabstim- mung	1	0,76 %	0	0,00 %



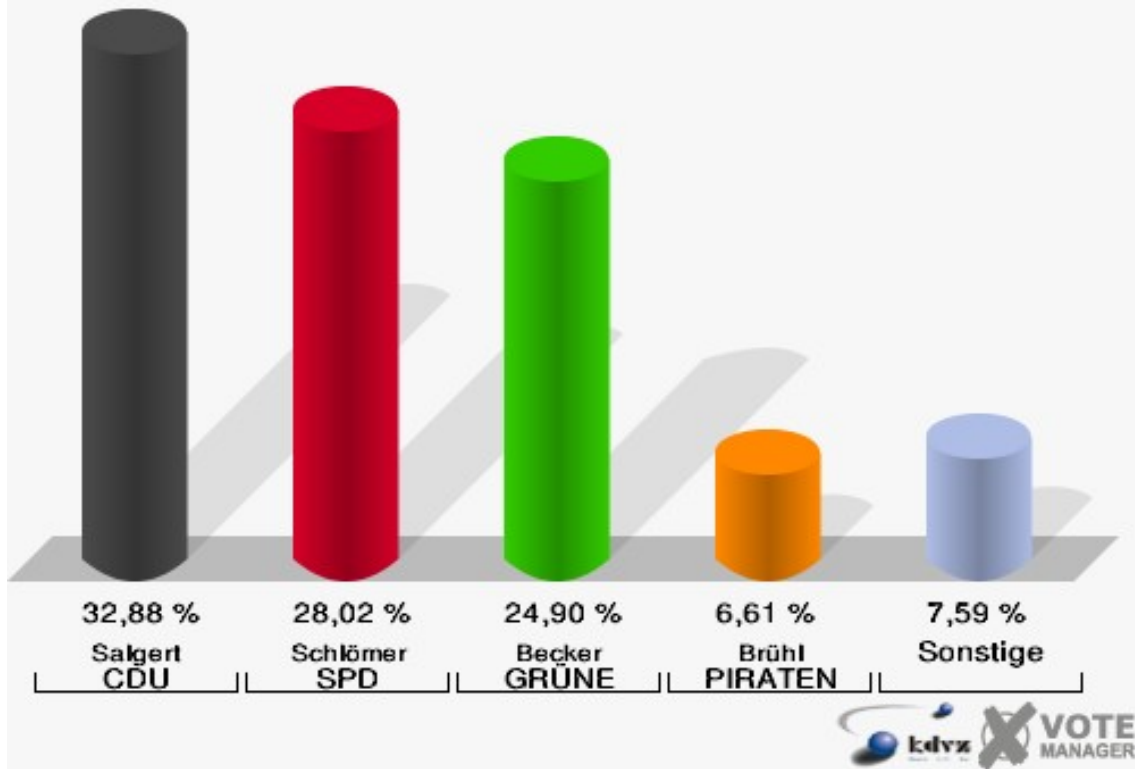
Stadt Lohmar
Landtagswahl 13.05.2012
Wahlbeteiligung 121-OGATA, Grundschule Donrath



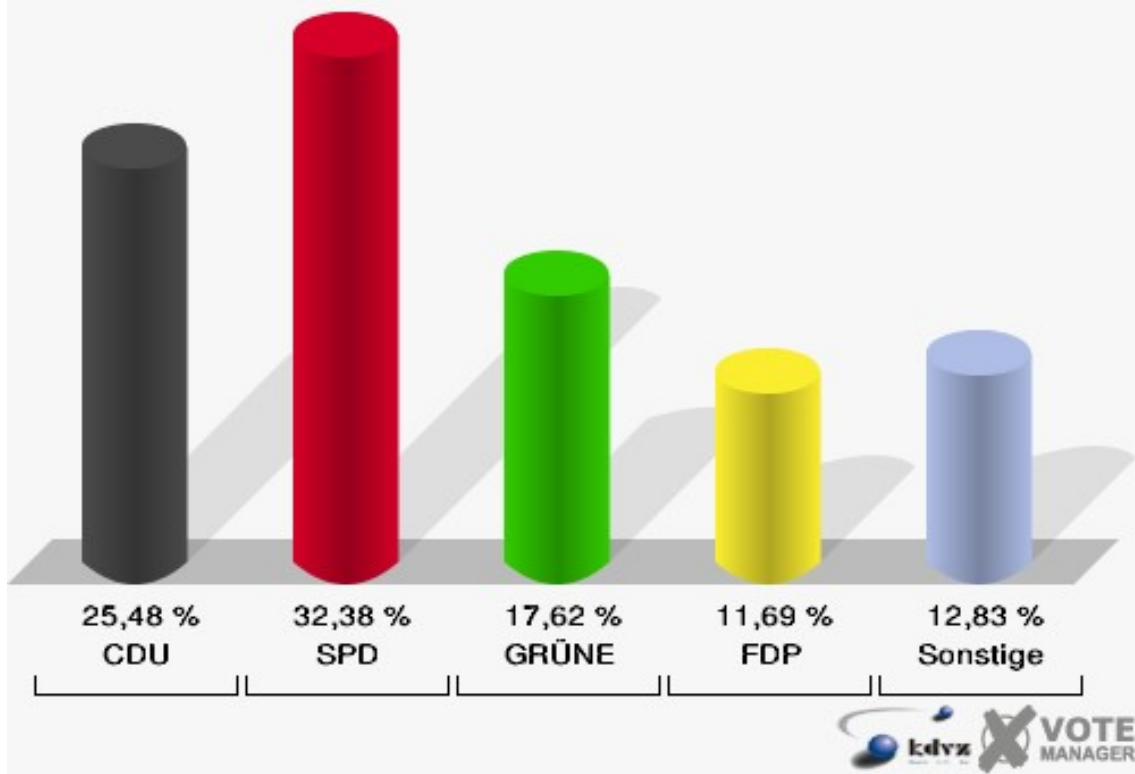
122-Alte Schule Ellhausen

	Erststimmen		Zweitstimmen	
Wahlberechtigte	1.088		1.088	
Wähler/innen	527	48,44 %	527	48,44 %
ungültige Stimmen	13	2,47 %	5	0,95 %
gültige Stimmen	514	97,53 %	522	99,05 %
Salgert, CDU	169	32,88 %	133	25,48 %
Schlömer, SPD	144	28,02 %	169	32,38 %
Becker, GRÜNE	128	24,90 %	92	17,62 %
Hartmann, FDP	30	5,84 %	61	11,69 %
Rosbund, DIE LINKE	8	1,56 %	9	1,72 %
Brühl, PIRATEN	34	6,61 %	27	5,17 %
pro NRW	---	---	16	3,07 %
NPD	---	---	0	0,00 %
Tierschutzpartei	---	---	5	0,96 %
FAMILIE	---	---	2	0,38 %
BIG	---	---	4	0,77 %
Die PARTEI	---	---	2	0,38 %
ÖDP	---	---	2	0,38 %
FBI/ Freie Wähler	---	---	0	0,00 %
AUF	---	---	0	0,00 %
FREIE WÄHLER	---	---	0	0,00 %
PARTEI DER VER- NUNFT	---	---	0	0,00 %
Oel, Volksabstim- mung	1	0,19 %	0	0,00 %

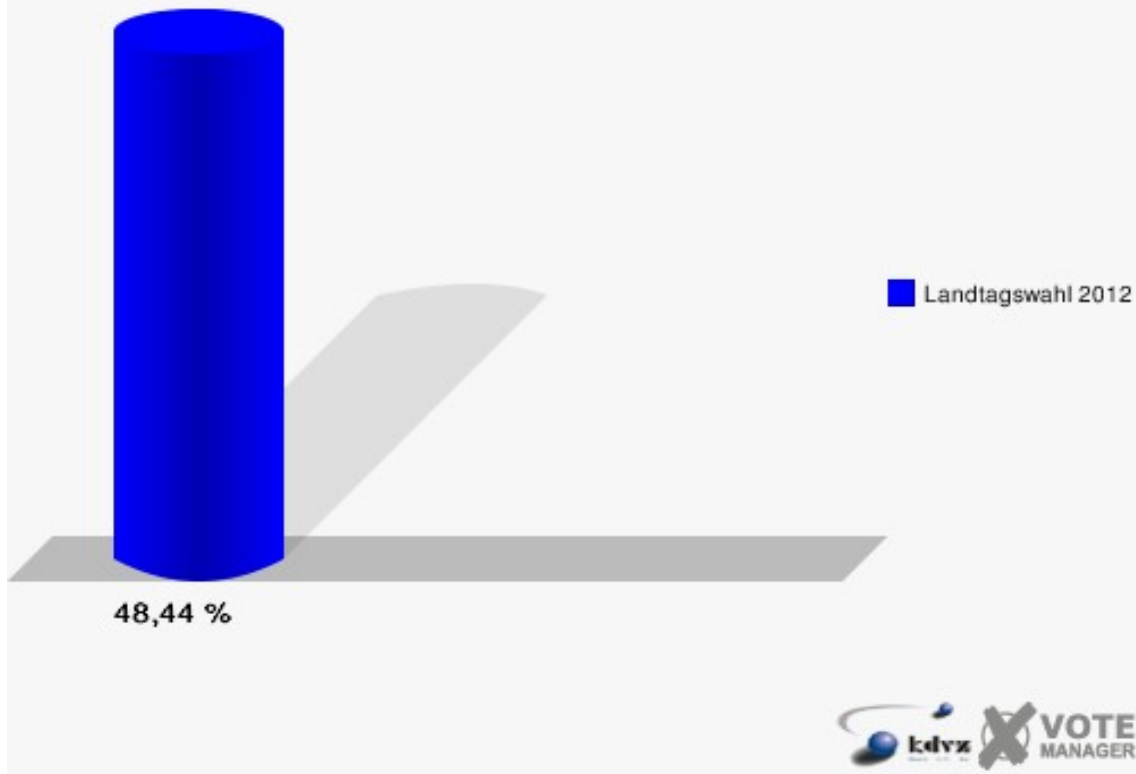
Stadt Lohmar
Landtagswahl 13.05.2012
Erststimmen 122-Alte Schule Ellhausen



Stadt Lohmar
Landtagswahl 13.05.2012
Zweitstimmen 122-Alte Schule Ellhausen



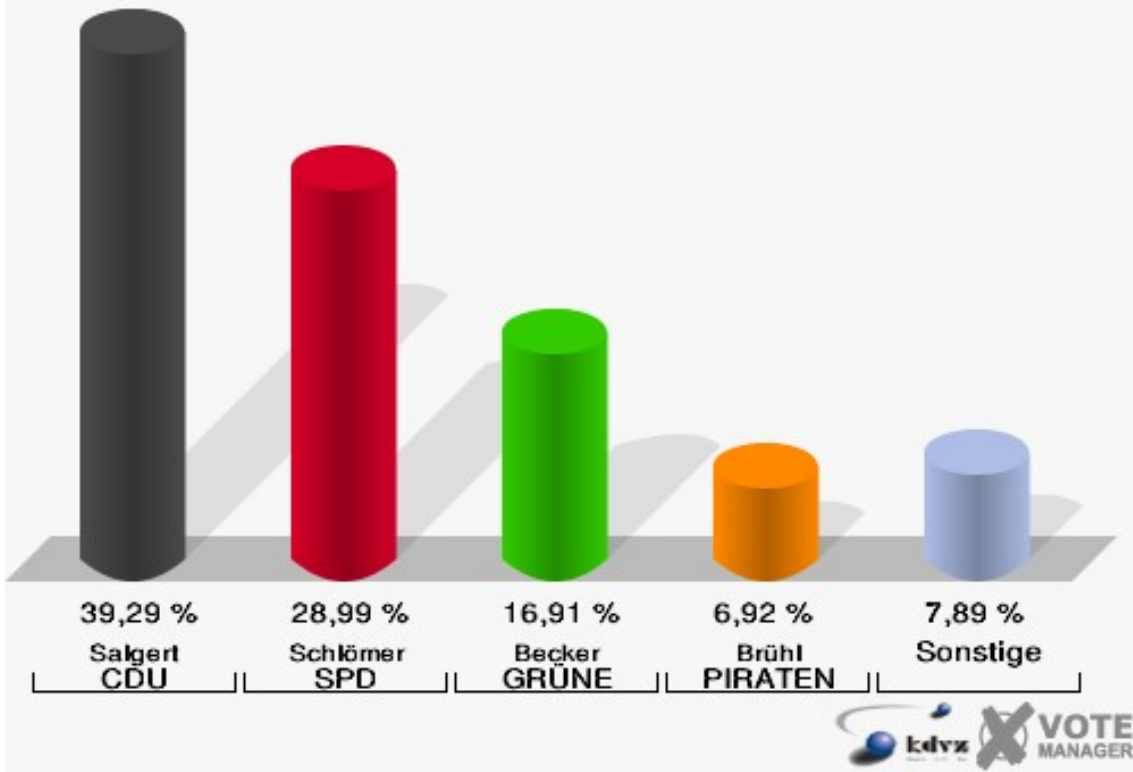
Stadt Lohmar
Landtagswahl 13.05.2012
Wahlbeteiligung 122-Alte Schule Ellhausen



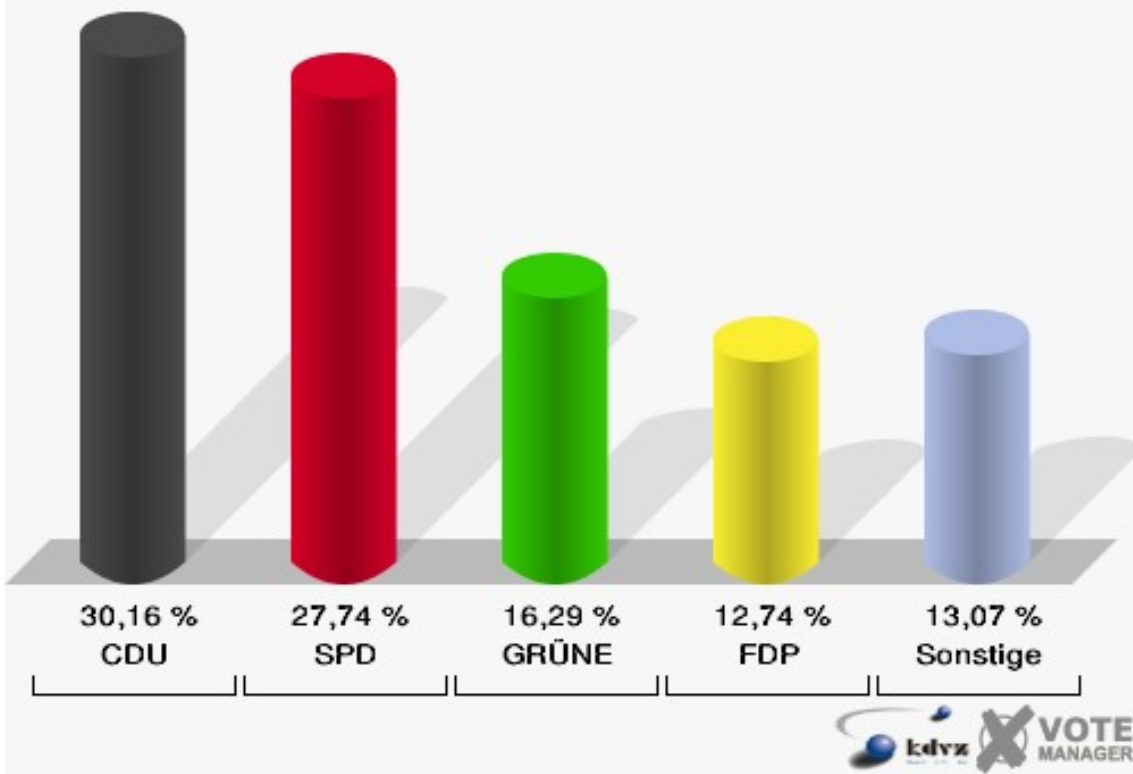
130-Kindergarten Scheiderhöhe

	Erststimmen		Zweitstimmen	
Wahlberechtigte	1.259		1.259	
Wähler/innen	640	50,83 %	640	50,83 %
ungültige Stimmen	19	2,97 %	20	3,12 %
gültige Stimmen	621	97,03 %	620	96,88 %
Salgert, CDU	244	39,29 %	187	30,16 %
Schlömer, SPD	180	28,99 %	172	27,74 %
Becker, GRÜNE	105	16,91 %	101	16,29 %
Hartmann, FDP	38	6,12 %	79	12,74 %
Rosbund, DIE LINKE	9	1,45 %	6	0,97 %
Brühl, PIRATEN	43	6,92 %	52	8,39 %
pro NRW	---	---	2	0,32 %
NPD	---	---	7	1,13 %
Tierschutzpartei	---	---	7	1,13 %
FAMILIE	---	---	2	0,32 %
BIG	---	---	0	0,00 %
Die PARTEI	---	---	1	0,16 %
ÖDP	---	---	0	0,00 %
FBI/ Freie Wähler	---	---	0	0,00 %
AUF	---	---	0	0,00 %
FREIE WÄHLER	---	---	4	0,65 %
PARTEI DER VER- NUNFT	---	---	0	0,00 %
Oel, Volksabstim- mung	2	0,32 %	0	0,00 %

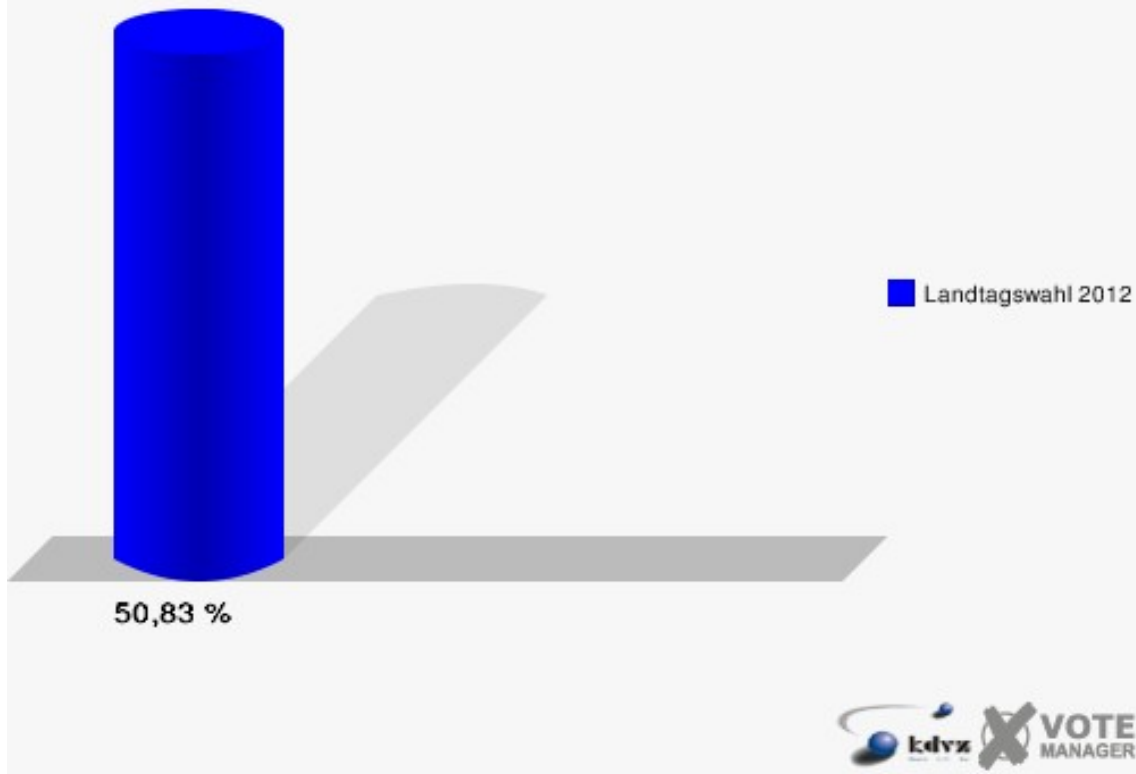
Stadt Lohmar
Landtagswahl 13.05.2012
Erststimmen 130-Kindergarten Scheiderhöhe



Stadt Lohmar
Landtagswahl 13.05.2012
Zweitstimmen 130-Kindergarten Scheiderhöhe



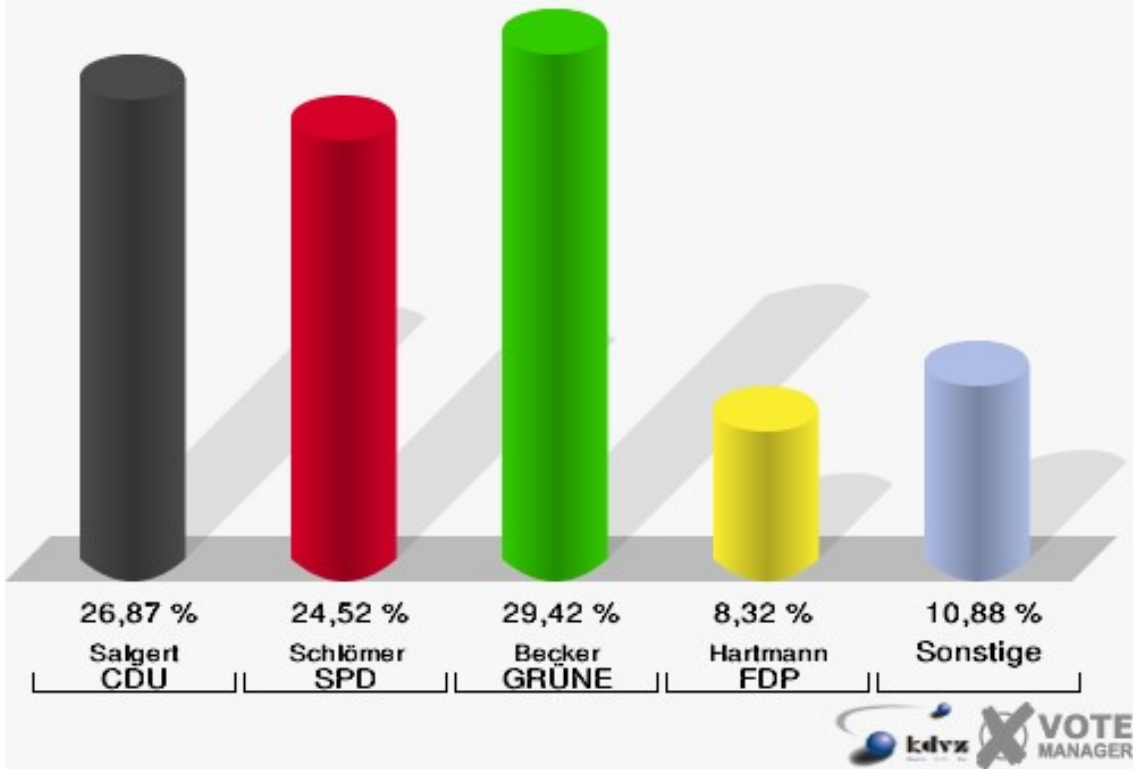
Stadt Lohmar
Landtagswahl 13.05.2012
Wahlbeteiligung 130-Kindergarten Scheiderhöhe



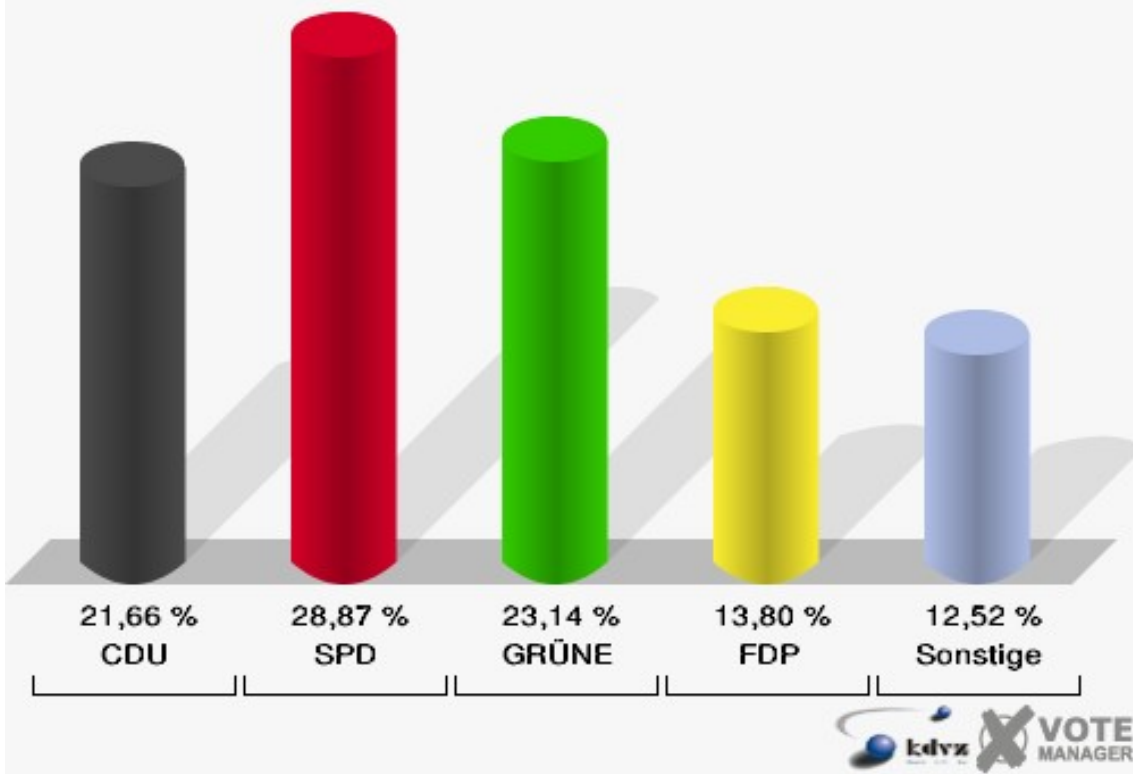
140-Firma Lemmer Fullwood GmbH

	Erststimmen		Zweitstimmen	
Wahlberechtigte	992		992	
Wähler/innen	479	48,29 %	479	48,29 %
ungültige Stimmen	10	2,09 %	8	1,67 %
gültige Stimmen	469	97,91 %	471	98,33 %
Salgert, CDU	126	26,87 %	102	21,66 %
Schlömer, SPD	115	24,52 %	136	28,87 %
Becker, GRÜNE	138	29,42 %	109	23,14 %
Hartmann, FDP	39	8,32 %	65	13,80 %
Rosbund, DIE LINKE	14	2,99 %	13	2,76 %
Brühl, PIRATEN	34	7,25 %	33	7,01 %
pro NRW	---	---	6	1,27 %
NPD	---	---	1	0,21 %
Tierschutzpartei	---	---	3	0,64 %
FAMILIE	---	---	1	0,21 %
BIG	---	---	0	0,00 %
Die PARTEI	---	---	0	0,00 %
ÖDP	---	---	0	0,00 %
FBI/ Freie Wähler	---	---	1	0,21 %
AUF	---	---	0	0,00 %
FREIE WÄHLER	---	---	0	0,00 %
PARTEI DER VER- NUNFT	---	---	1	0,21 %
Oel, Volksabstim- mung	3	0,64 %	0	0,00 %

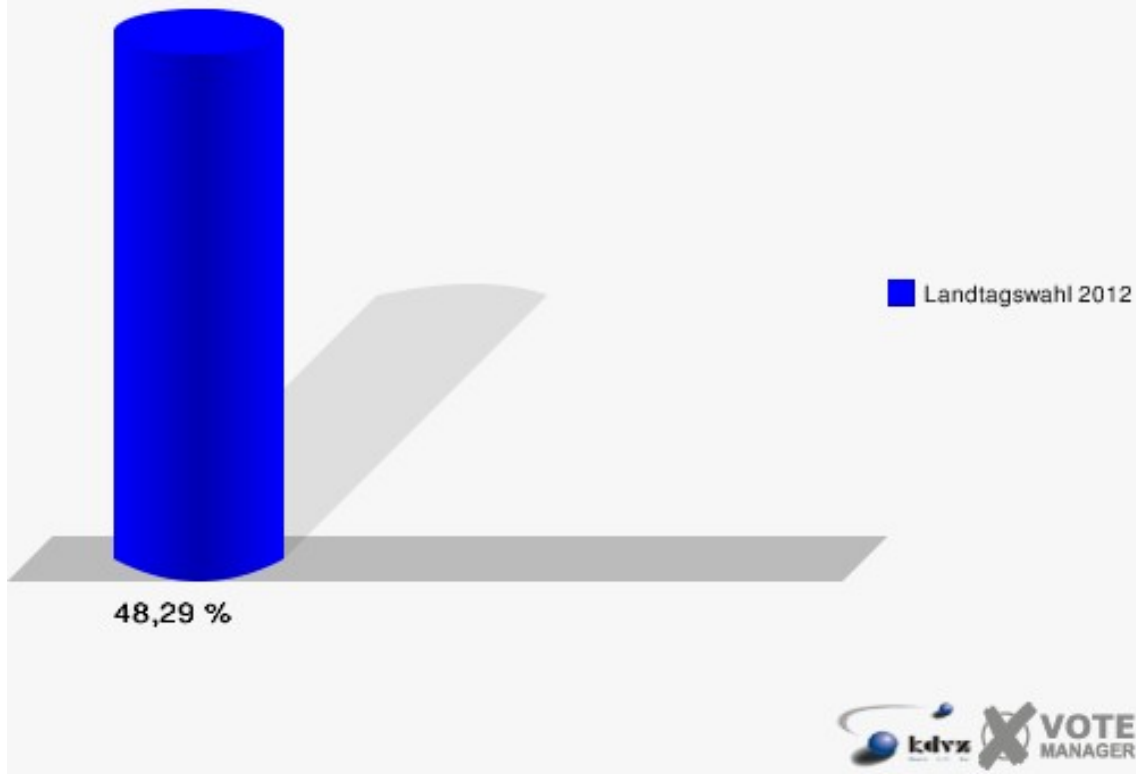
Stadt Lohmar
Landtagswahl 13.05.2012
Erststimmen 140-Firma Lemmer Fullwood GmbH



Stadt Lohmar
Landtagswahl 13.05.2012
Zweitstimmen 140-Firma Lemmer Fullwood GmbH

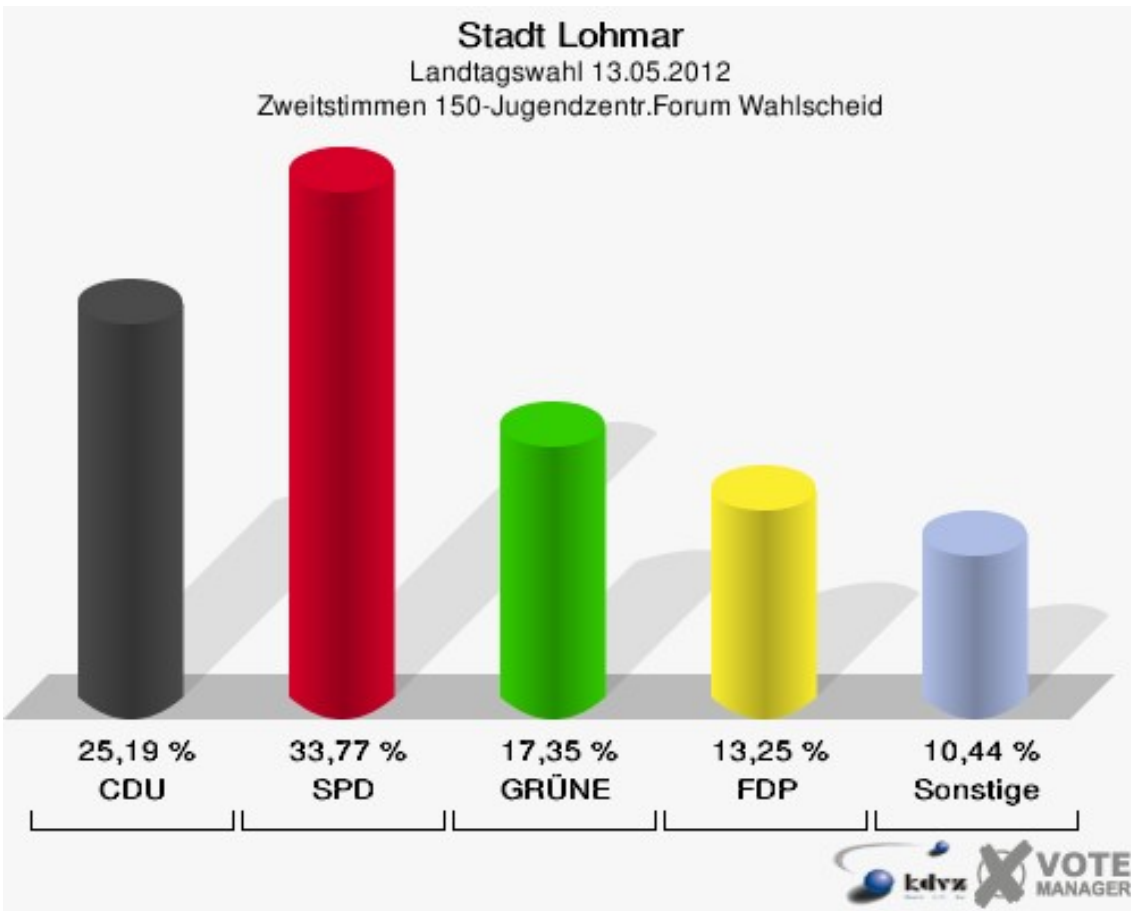
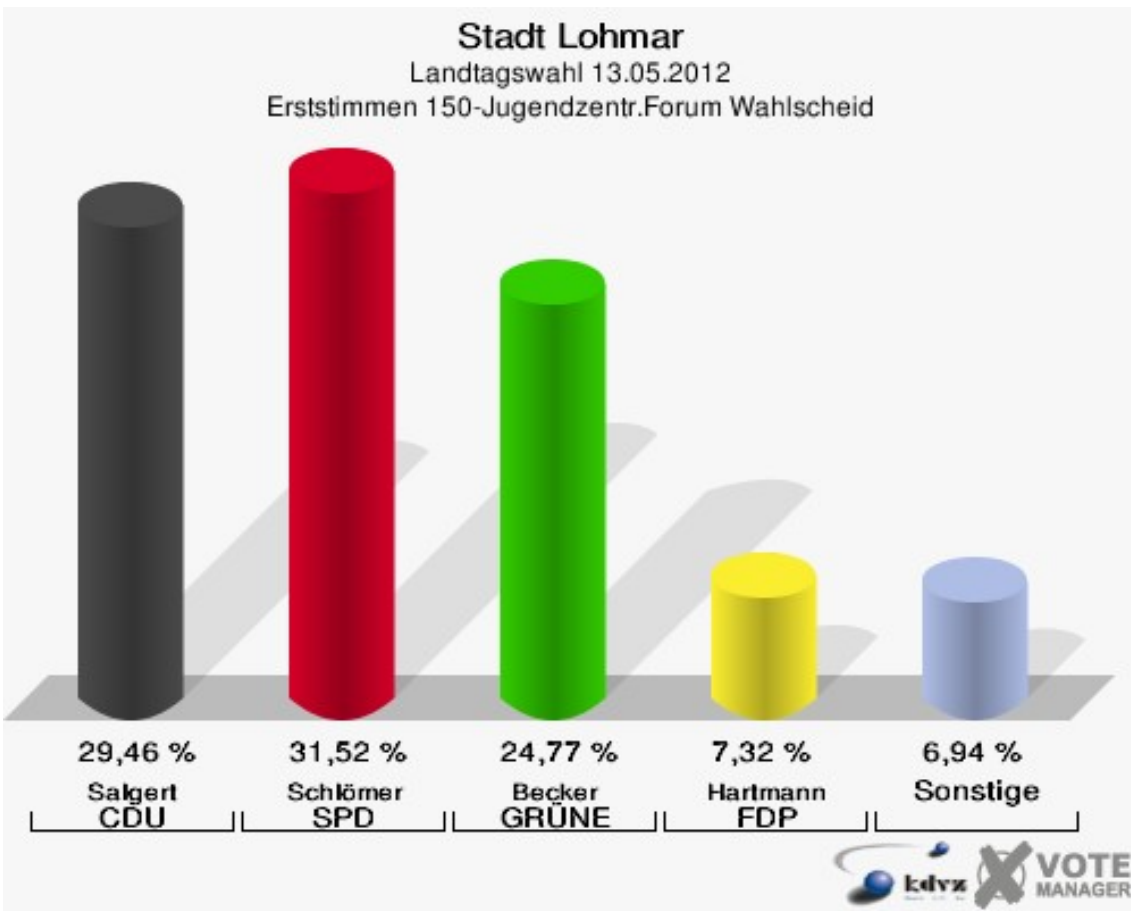


Stadt Lohmar
Landtagswahl 13.05.2012
Wahlbeteiligung 140-Firma Lemmer Fullwood GmbH

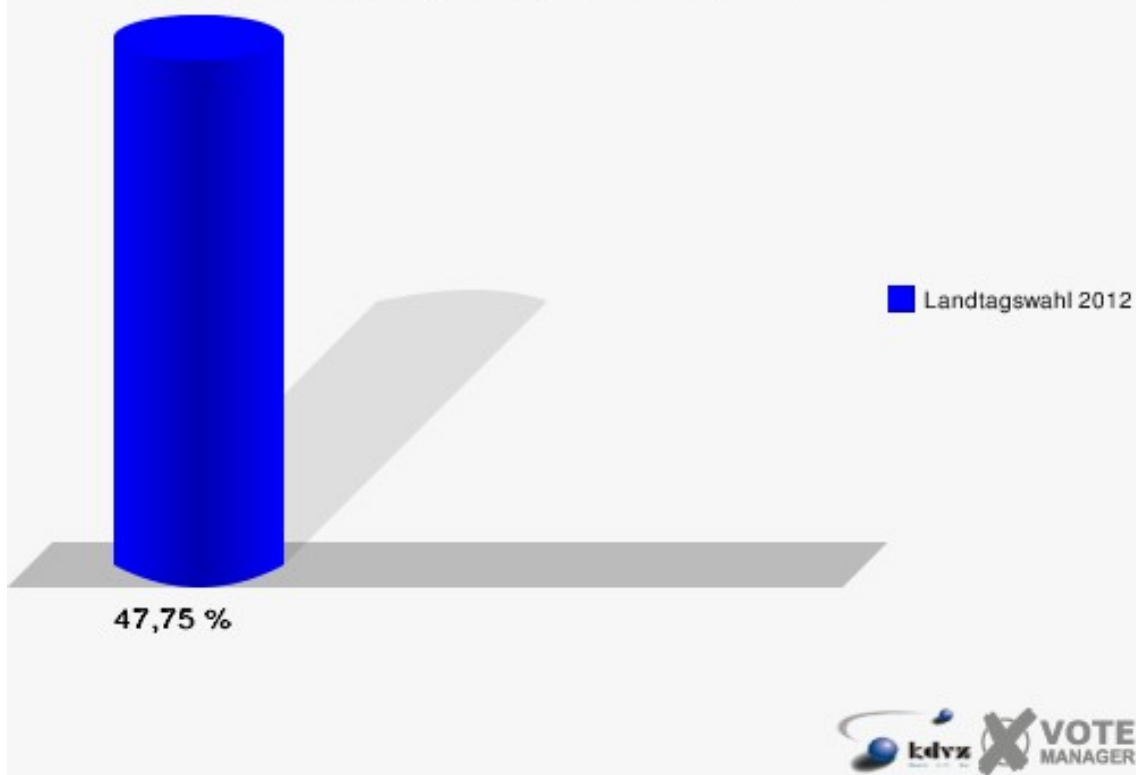


150-Jugendzentr.Forum Wahlscheid

	Erststimmen		Zweitstimmen	
Wahlberechtigte	1.133		1.133	
Wähler/innen	541	47,75 %	541	47,75 %
ungültige Stimmen	8	1,48 %	5	0,92 %
gültige Stimmen	533	98,52 %	536	99,08 %
Salgert, CDU	157	29,46 %	135	25,19 %
Schlömer, SPD	168	31,52 %	181	33,77 %
Becker, GRÜNE	132	24,77 %	93	17,35 %
Hartmann, FDP	39	7,32 %	71	13,25 %
Rosbund, DIE LINKE	4	0,75 %	6	1,12 %
Brühl, PIRATEN	33	6,19 %	31	5,78 %
pro NRW	---	---	5	0,93 %
NPD	---	---	3	0,56 %
Tierschutzpartei	---	---	5	0,93 %
FAMILIE	---	---	3	0,56 %
BIG	---	---	1	0,19 %
Die PARTEI	---	---	0	0,00 %
ÖDP	---	---	0	0,00 %
FBI/ Freie Wähler	---	---	0	0,00 %
AUF	---	---	0	0,00 %
FREIE WÄHLER	---	---	2	0,37 %
PARTEI DER VER- NUNFT	---	---	0	0,00 %
Oel, Volksabstim- mung	0	0,00 %	0	0,00 %

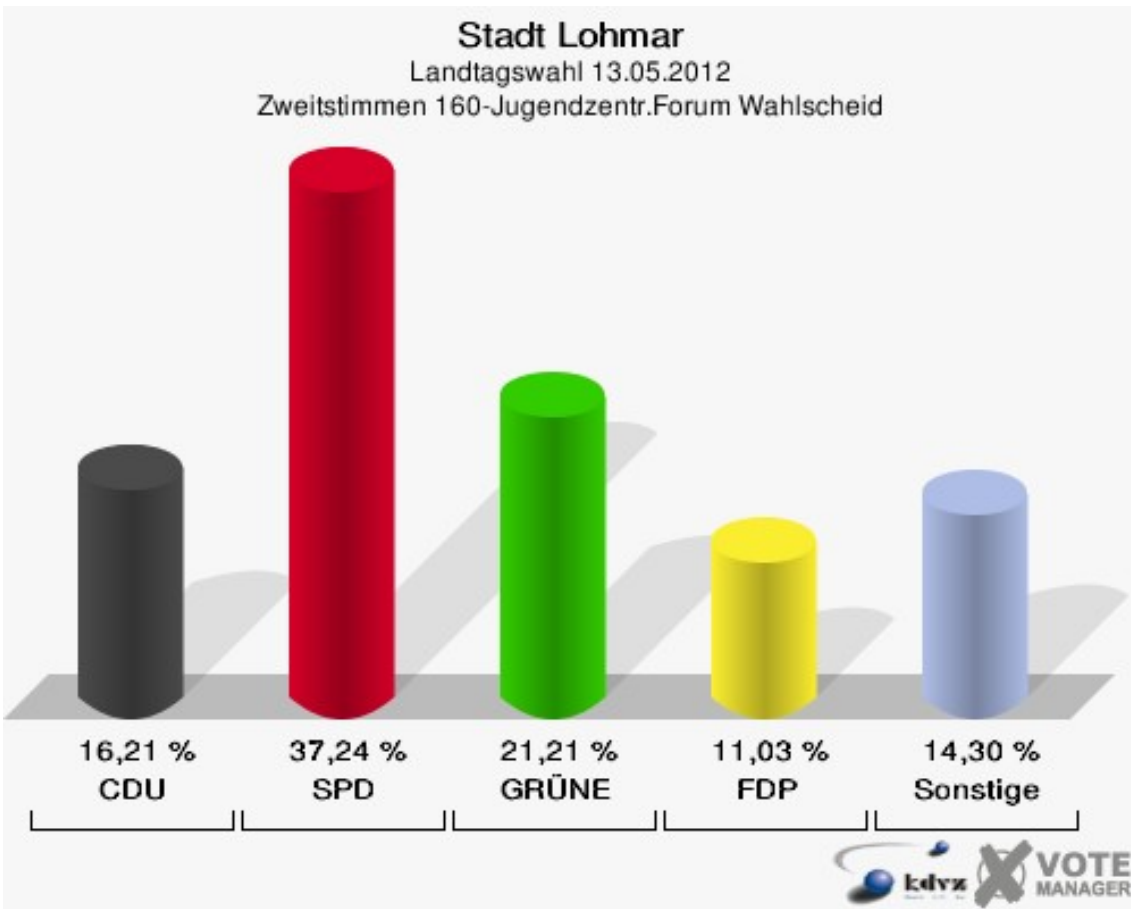
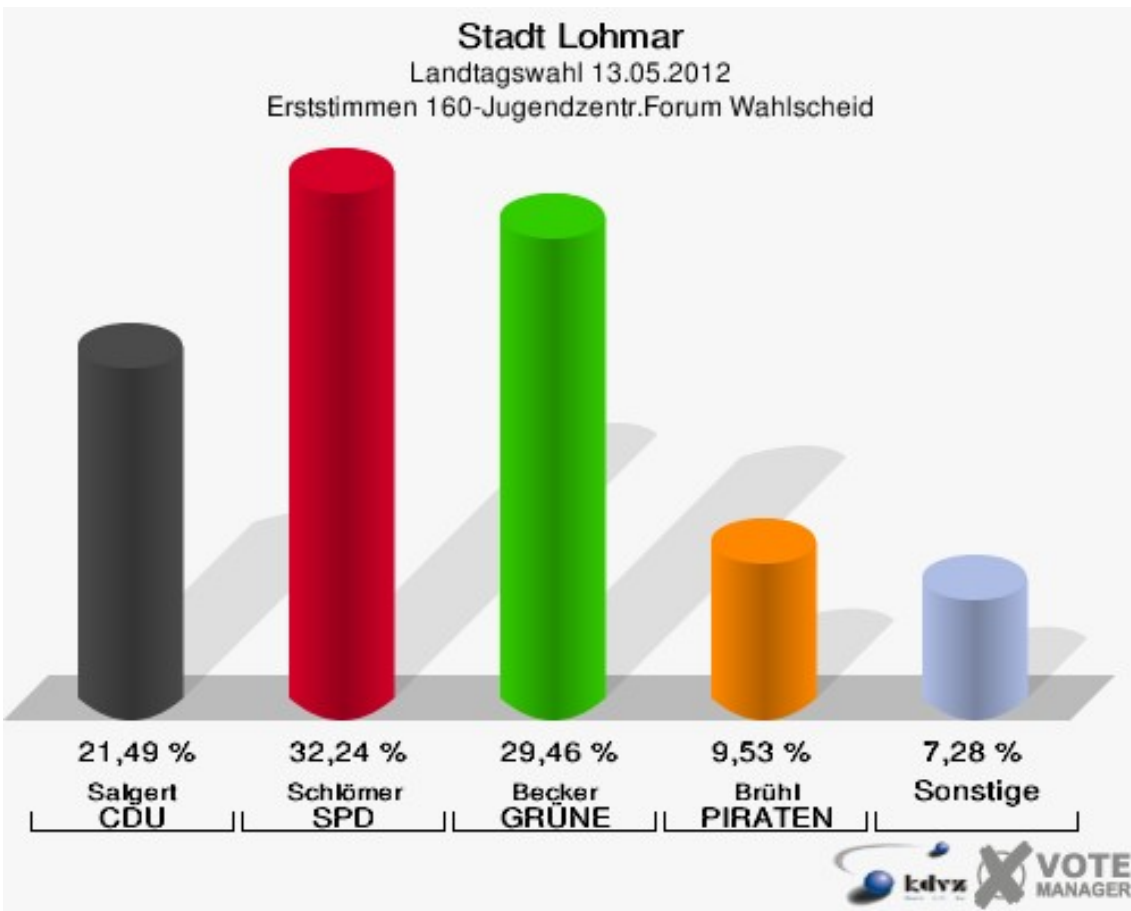


Stadt Lohmar
Landtagswahl 13.05.2012
Wahlbeteiligung 150-Jugendzentr.Forum Wahlscheid

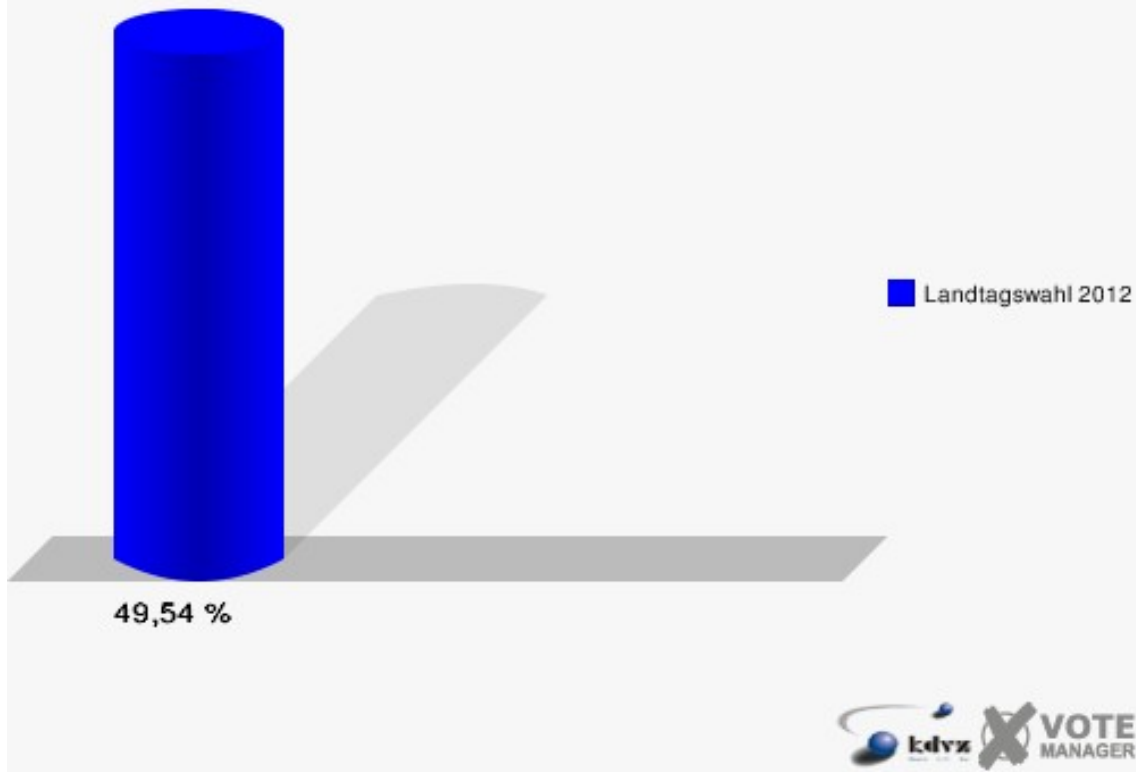


160-Jugendzentr.Forum Wahlscheid

	Erststimmen		Zweitstimmen	
Wahlberechtigte	1.185		1.185	
Wähler/innen	587	49,54 %	587	49,54 %
ungültige Stimmen	10	1,70 %	7	1,19 %
gültige Stimmen	577	98,30 %	580	98,81 %
Salgert, CDU	124	21,49 %	94	16,21 %
Schlömer, SPD	186	32,24 %	216	37,24 %
Becker, GRÜNE	170	29,46 %	123	21,21 %
Hartmann, FDP	35	6,07 %	64	11,03 %
Rosbund, DIE LINKE	6	1,04 %	7	1,21 %
Brühl, PIRATEN	55	9,53 %	59	10,17 %
pro NRW	---	---	2	0,34 %
NPD	---	---	3	0,52 %
Tierschutzpartei	---	---	1	0,17 %
FAMILIE	---	---	1	0,17 %
BIG	---	---	0	0,00 %
Die PARTEI	---	---	3	0,52 %
ÖDP	---	---	0	0,00 %
FBI/ Freie Wähler	---	---	1	0,17 %
AUF	---	---	1	0,17 %
FREIE WÄHLER	---	---	5	0,86 %
PARTEI DER VER- NUNFT	---	---	0	0,00 %
Oel, Volksabstim- mung	1	0,17 %	0	0,00 %

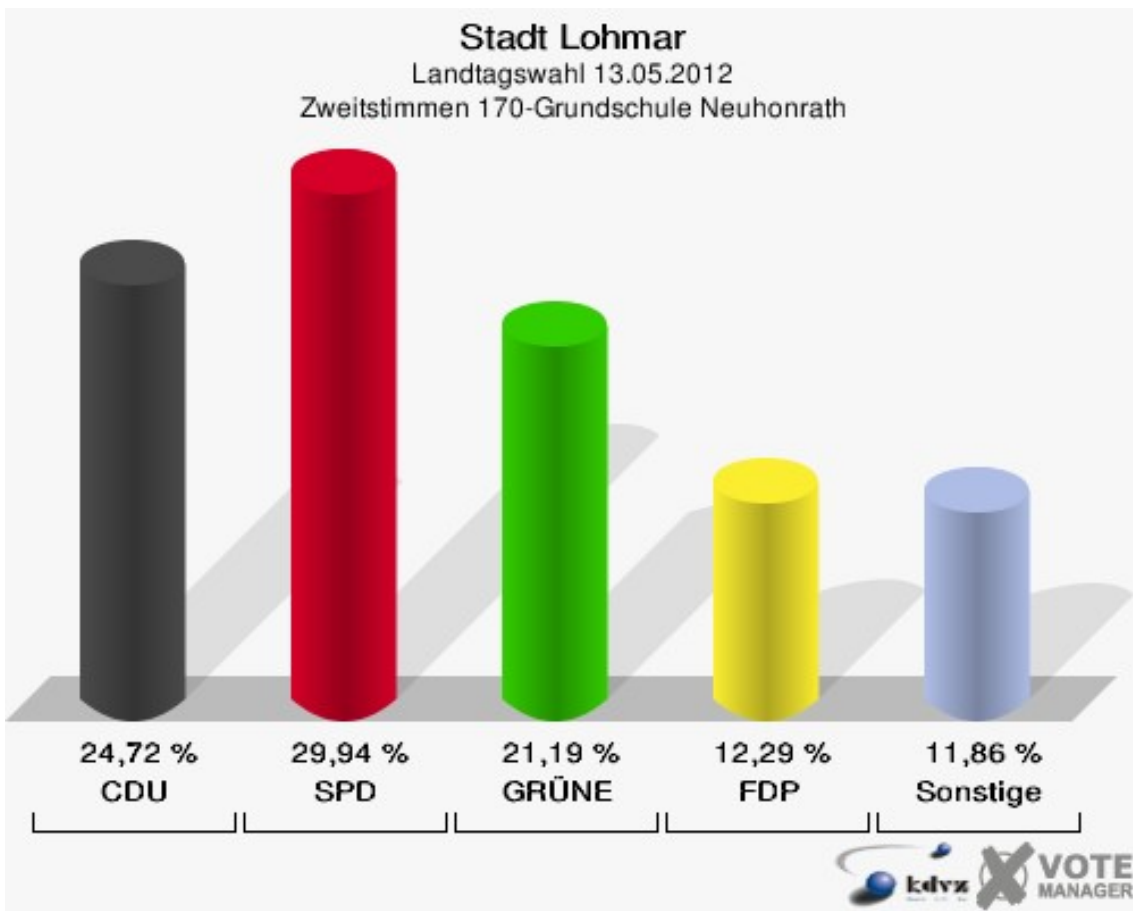
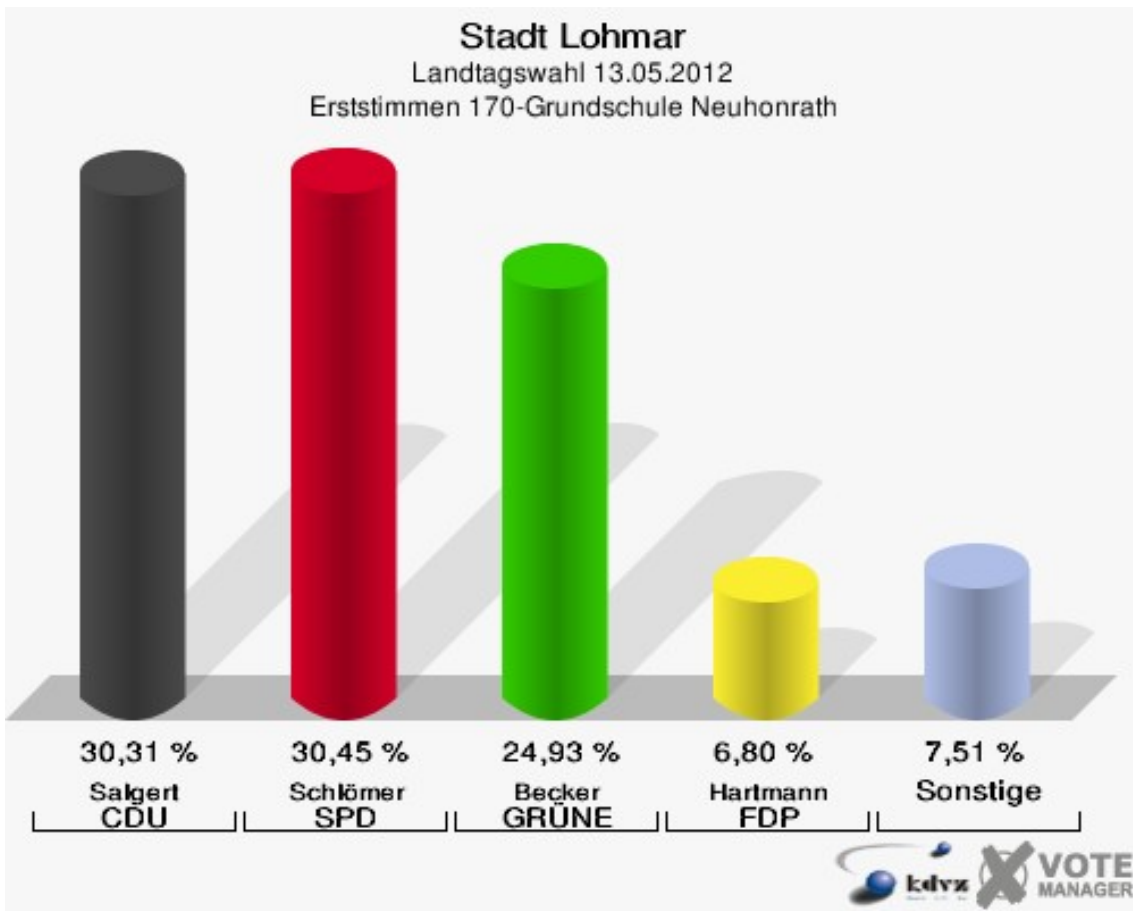


Stadt Lohmar
Landtagswahl 13.05.2012
Wahlbeteiligung 160-Jugendzentr.Forum Wahlscheid

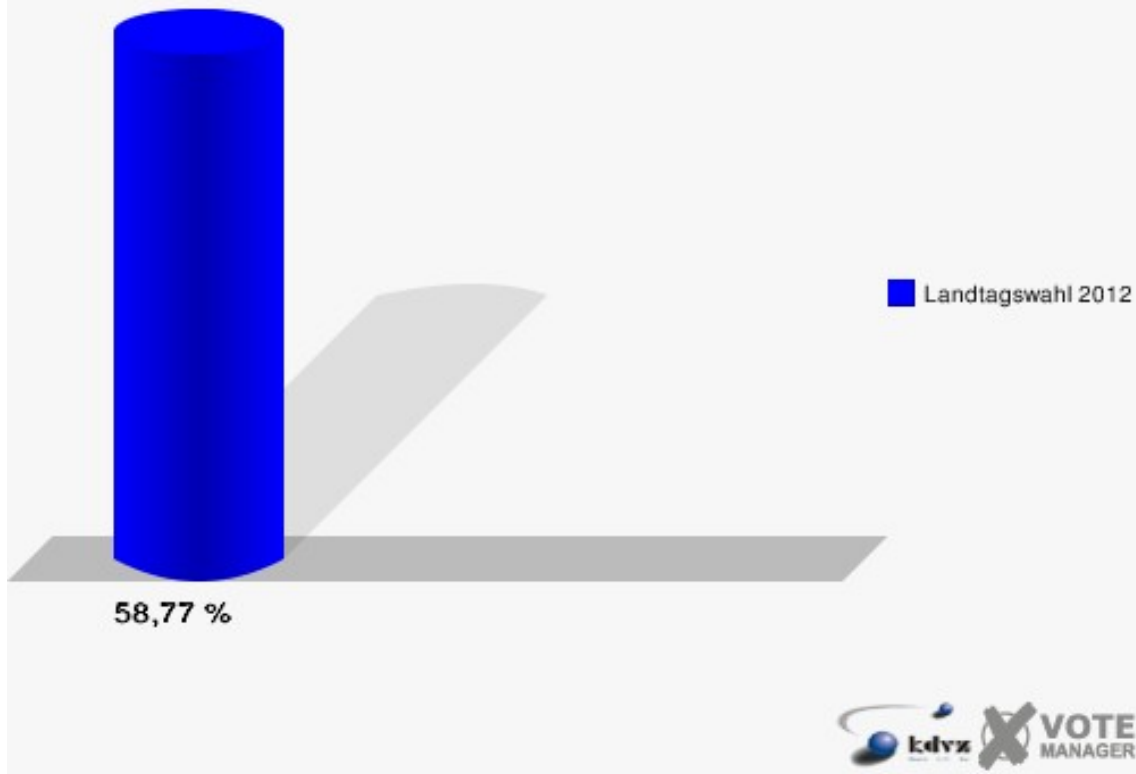


170-Grundschule Neuhonrath

	Erststimmen		Zweitstimmen	
Wahlberechtigte	1.220		1.220	
Wähler/innen	717	58,77 %	717	58,77 %
ungültige Stimmen	11	1,53 %	9	1,26 %
gültige Stimmen	706	98,47 %	708	98,74 %
Salgert, CDU	214	30,31 %	175	24,72 %
Schlömer, SPD	215	30,45 %	212	29,94 %
Becker, GRÜNE	176	24,93 %	150	21,19 %
Hartmann, FDP	48	6,80 %	87	12,29 %
Rosbund, DIE LINKE	10	1,42 %	11	1,55 %
Brühl, PIRATEN	39	5,52 %	46	6,50 %
pro NRW	---	---	10	1,41 %
NPD	---	---	1	0,14 %
Tierschutzpartei	---	---	5	0,71 %
FAMILIE	---	---	5	0,71 %
BIG	---	---	0	0,00 %
Die PARTEI	---	---	1	0,14 %
ÖDP	---	---	1	0,14 %
FBI/ Freie Wähler	---	---	0	0,00 %
AUF	---	---	0	0,00 %
FREIE WÄHLER	---	---	4	0,56 %
PARTEI DER VER- NUNFT	---	---	0	0,00 %
Oel, Volksabstim- mung	4	0,57 %	0	0,00 %

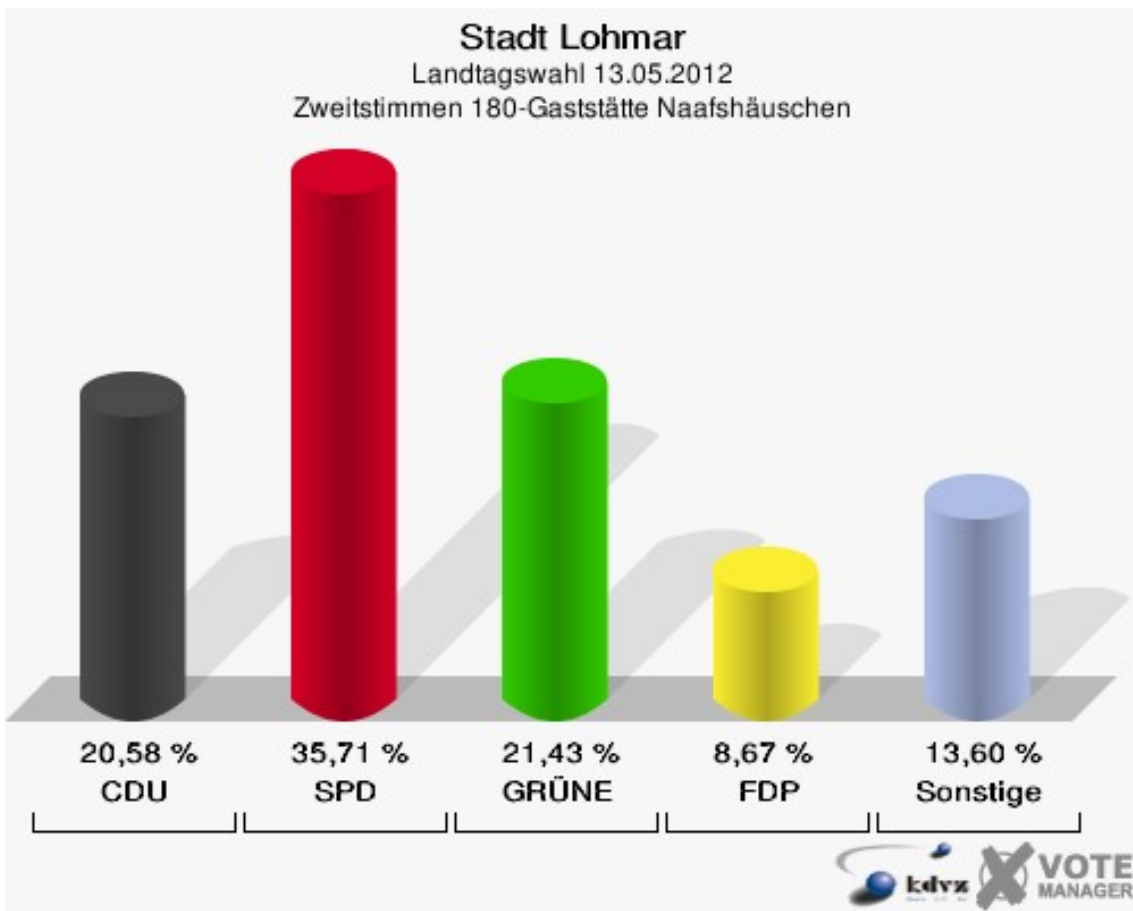
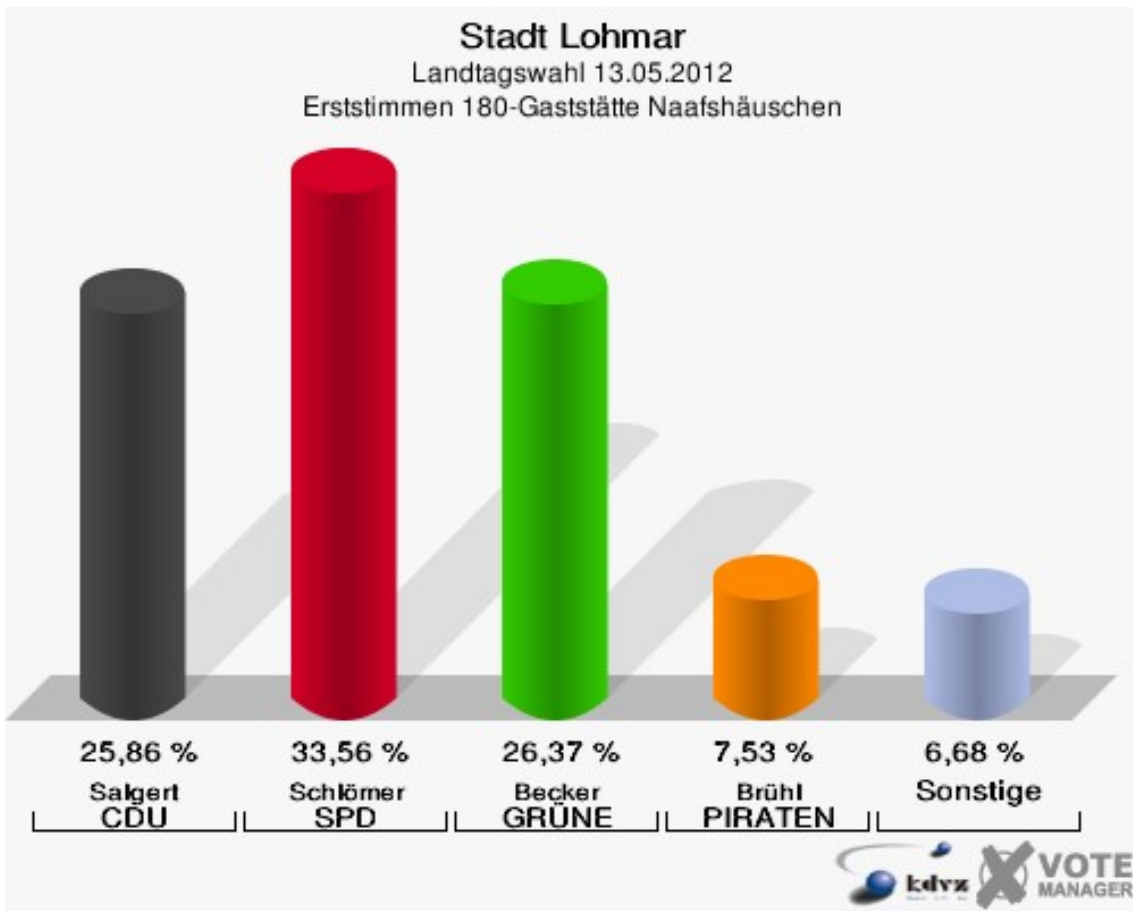


Stadt Lohmar
Landtagswahl 13.05.2012
Wahlbeteiligung 170-Grundschule Neuhonrath

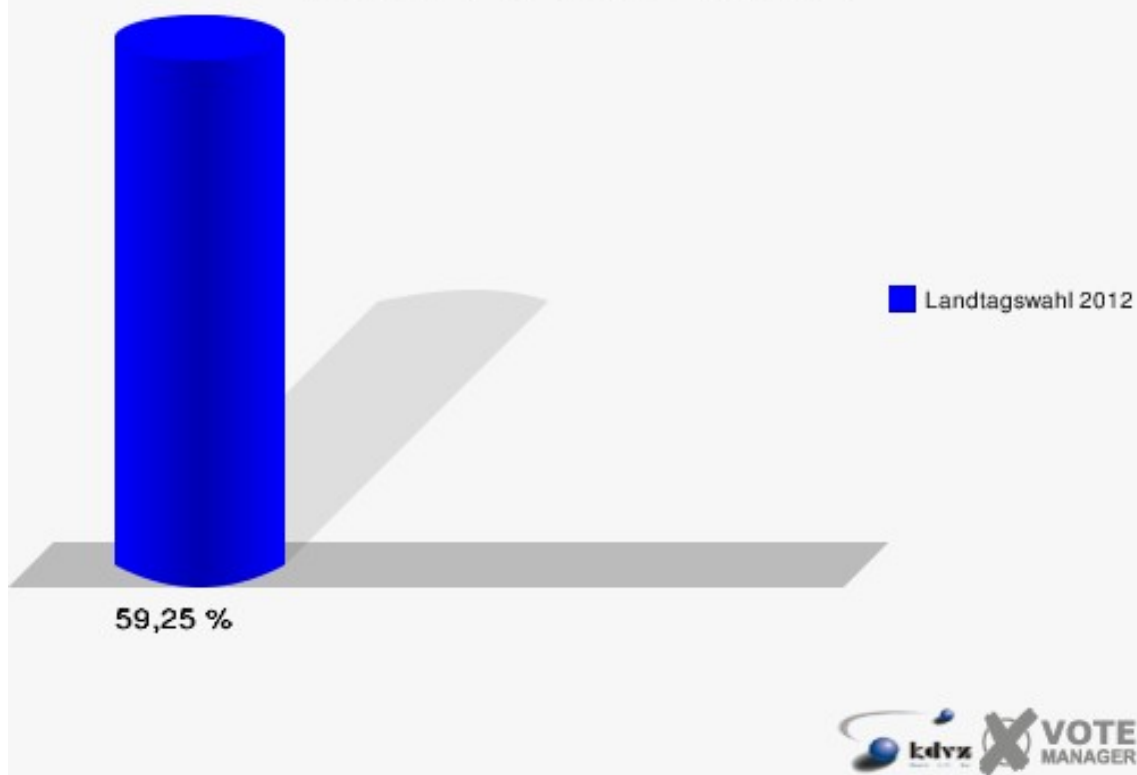


180-Gaststätte Naafshäuschen

	Erststimmen		Zweitstimmen	
Wahlberechtigte	1.011		1.011	
Wähler/innen	599	59,25 %	599	59,25 %
ungültige Stimmen	15	2,50 %	11	1,84 %
gültige Stimmen	584	97,50 %	588	98,16 %
Salgert, CDU	151	25,86 %	121	20,58 %
Schlömer, SPD	196	33,56 %	210	35,71 %
Becker, GRÜNE	154	26,37 %	126	21,43 %
Hartmann, FDP	30	5,14 %	51	8,67 %
Rosbund, DIE LINKE	7	1,20 %	10	1,70 %
Brühl, PIRATEN	44	7,53 %	47	7,99 %
pro NRW	---	---	10	1,70 %
NPD	---	---	2	0,34 %
Tierschutzpartei	---	---	4	0,68 %
FAMILIE	---	---	1	0,17 %
BIG	---	---	0	0,00 %
Die PARTEI	---	---	0	0,00 %
ÖDP	---	---	4	0,68 %
FBI/ Freie Wähler	---	---	0	0,00 %
AUF	---	---	1	0,17 %
FREIE WÄHLER	---	---	1	0,17 %
PARTEI DER VER- NUNFT	---	---	0	0,00 %
Oel, Volksabstim- mung	2	0,34 %	0	0,00 %

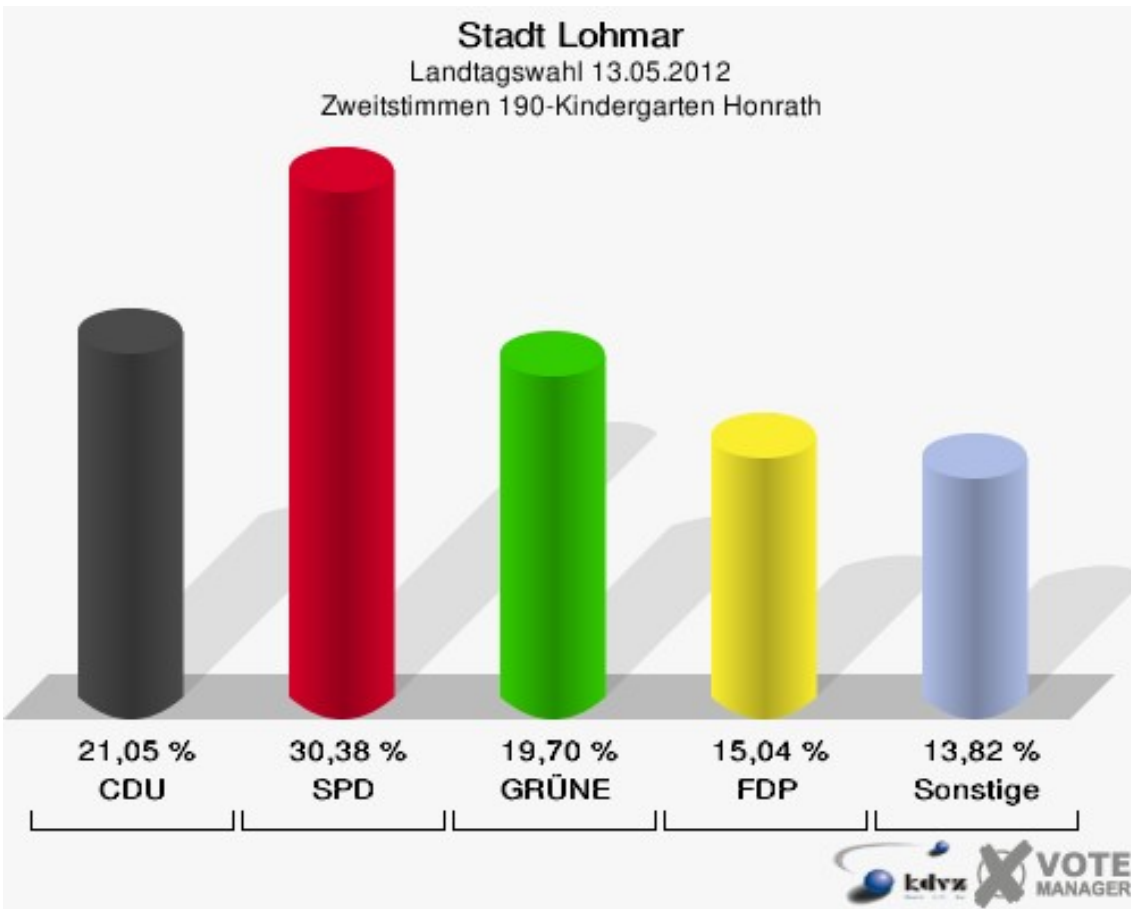
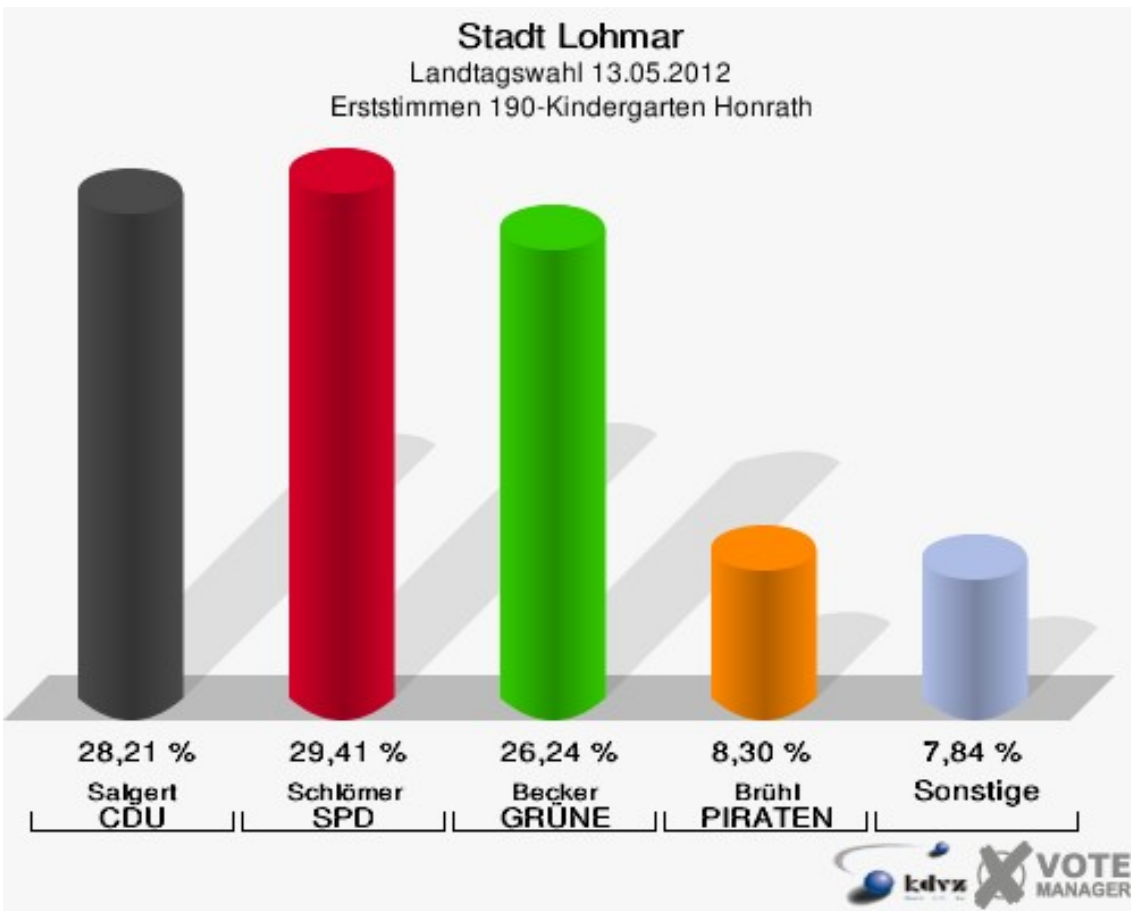


Stadt Lohmar
Landtagswahl 13.05.2012
Wahlbeteiligung 180-Gaststätte Naafshäuschen

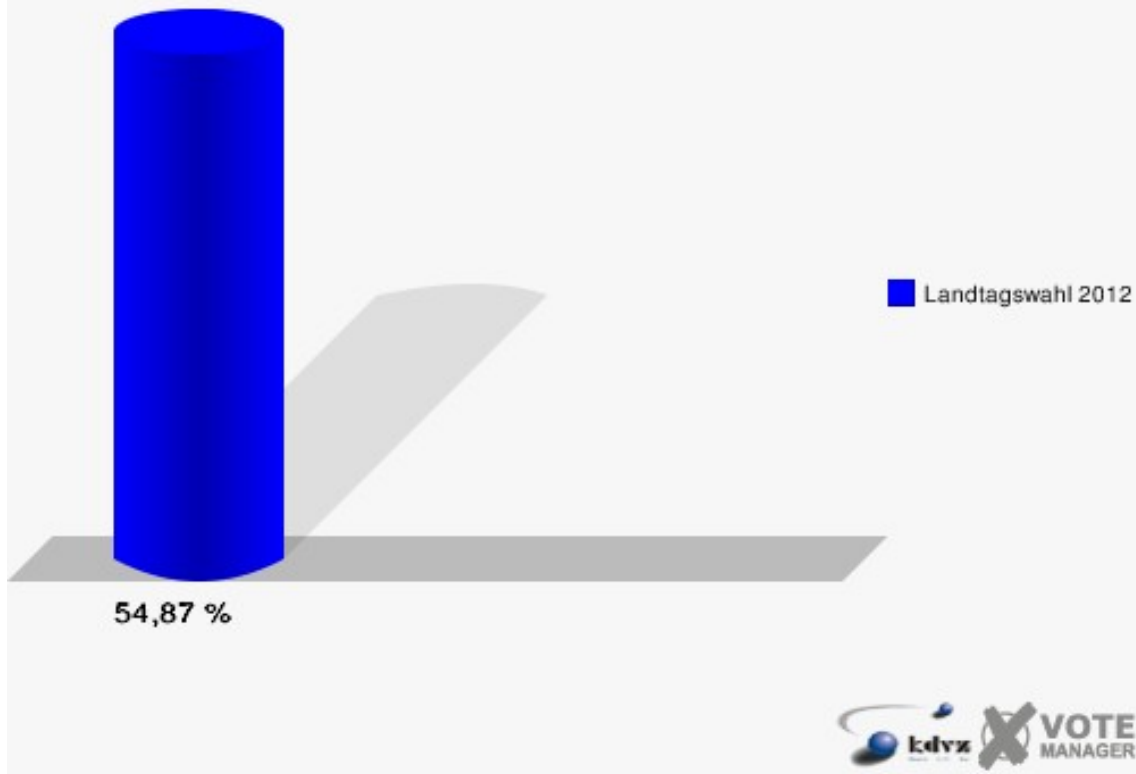


190-Kindergarten Honrath

	Erststimmen		Zweitstimmen	
Wahlberechtigte	1.221		1.221	
Wähler/innen	670	54,87 %	670	54,87 %
ungültige Stimmen	7	1,04 %	5	0,75 %
gültige Stimmen	663	98,96 %	665	99,25 %
Salgert, CDU	187	28,21 %	140	21,05 %
Schlömer, SPD	195	29,41 %	202	30,38 %
Becker, GRÜNE	174	26,24 %	131	19,70 %
Hartmann, FDP	44	6,64 %	100	15,04 %
Rosbund, DIE LINKE	6	0,90 %	10	1,50 %
Brühl, PIRATEN	55	8,30 %	61	9,17 %
pro NRW	---	---	8	1,20 %
NPD	---	---	1	0,15 %
Tierschutzpartei	---	---	6	0,90 %
FAMILIE	---	---	2	0,30 %
BIG	---	---	0	0,00 %
Die PARTEI	---	---	1	0,15 %
ÖDP	---	---	0	0,00 %
FBI/ Freie Wähler	---	---	0	0,00 %
AUF	---	---	1	0,15 %
FREIE WÄHLER	---	---	2	0,30 %
PARTEI DER VER- NUNFT	---	---	0	0,00 %
Oel, Volksabstim- mung	2	0,30 %	0	0,00 %



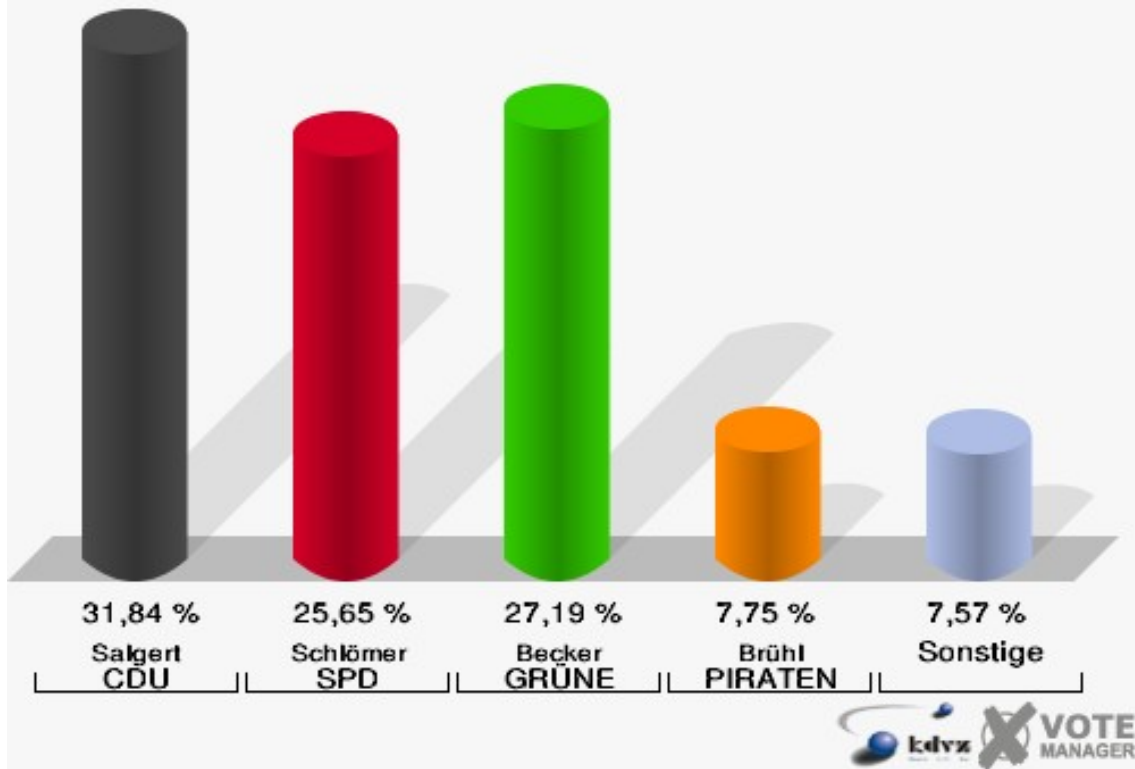
Stadt Lohmar
Landtagswahl 13.05.2012
Wahlbeteiligung 190-Kindergarten Honrath



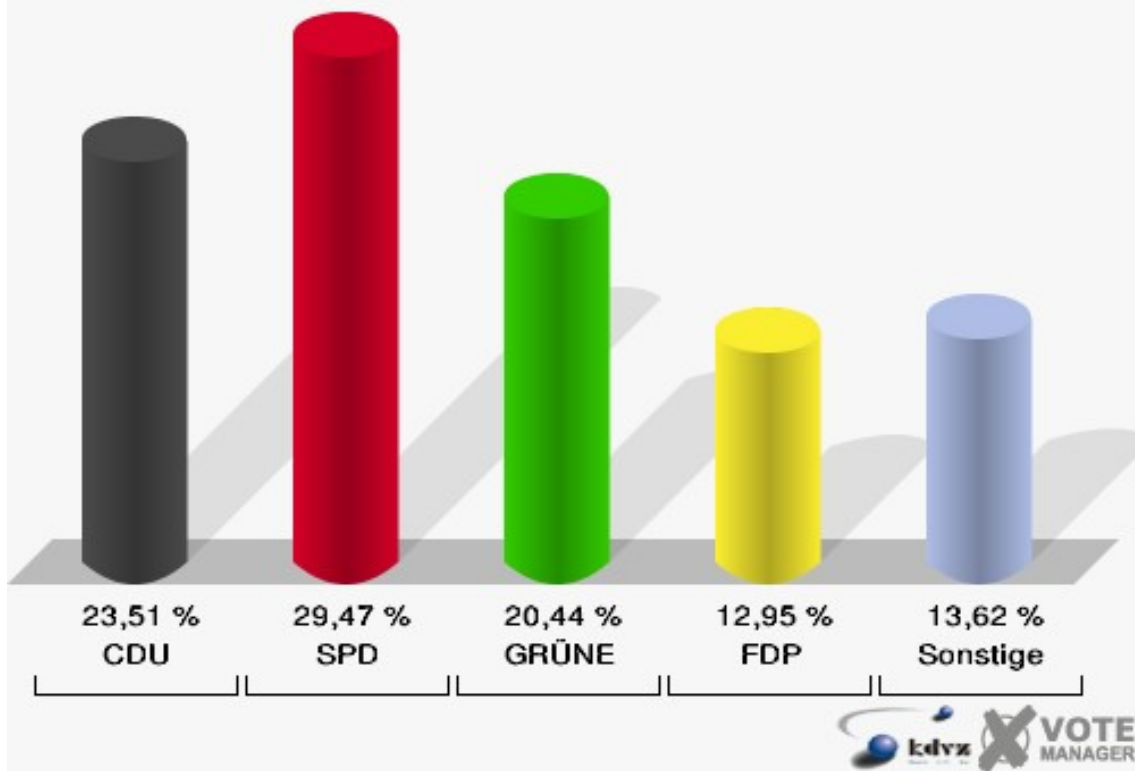
200-Scheider Tenne Lokal

	Erststimmen		Zweitstimmen	
Wahlberechtigte	1.177		1.177	
Wähler/innen	596	50,64 %	596	50,64 %
ungültige Stimmen	15	2,52 %	9	1,51 %
gültige Stimmen	581	97,48 %	587	98,49 %
Salgert, CDU	185	31,84 %	138	23,51 %
Schlömer, SPD	149	25,65 %	173	29,47 %
Becker, GRÜNE	158	27,19 %	120	20,44 %
Hartmann, FDP	37	6,37 %	76	12,95 %
Rosbund, DIE LINKE	7	1,20 %	10	1,70 %
Brühl, PIRATEN	45	7,75 %	48	8,18 %
pro NRW	---	---	8	1,36 %
NPD	---	---	1	0,17 %
Tierschutzpartei	---	---	5	0,85 %
FAMILIE	---	---	2	0,34 %
BIG	---	---	0	0,00 %
Die PARTEI	---	---	1	0,17 %
ÖDP	---	---	1	0,17 %
FBI/ Freie Wähler	---	---	2	0,34 %
AUF	---	---	0	0,00 %
FREIE WÄHLER	---	---	1	0,17 %
PARTEI DER VER- NUNFT	---	---	1	0,17 %
Oel, Volksabstim- mung	0	0,00 %	0	0,00 %

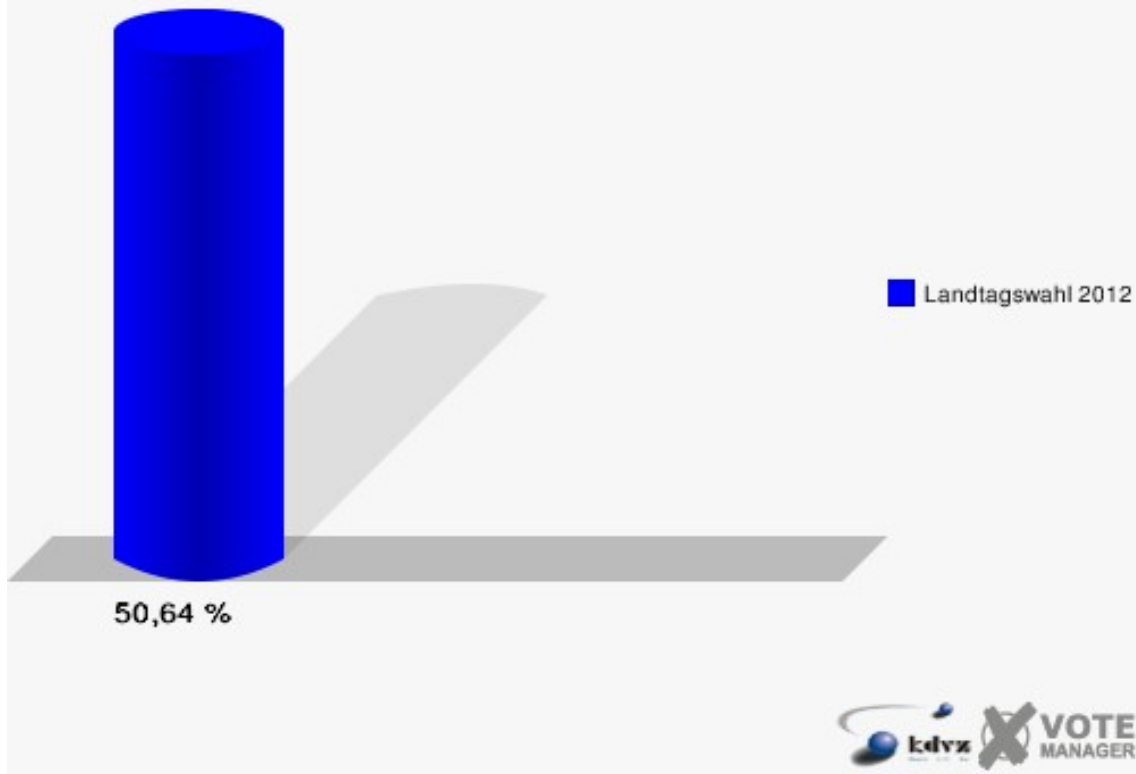
Stadt Lohmar
Landtagswahl 13.05.2012
Erststimmen 200-Scheider Tenne Lokal



Stadt Lohmar
Landtagswahl 13.05.2012
Zweitstimmen 200-Scheider Tenne Lokal

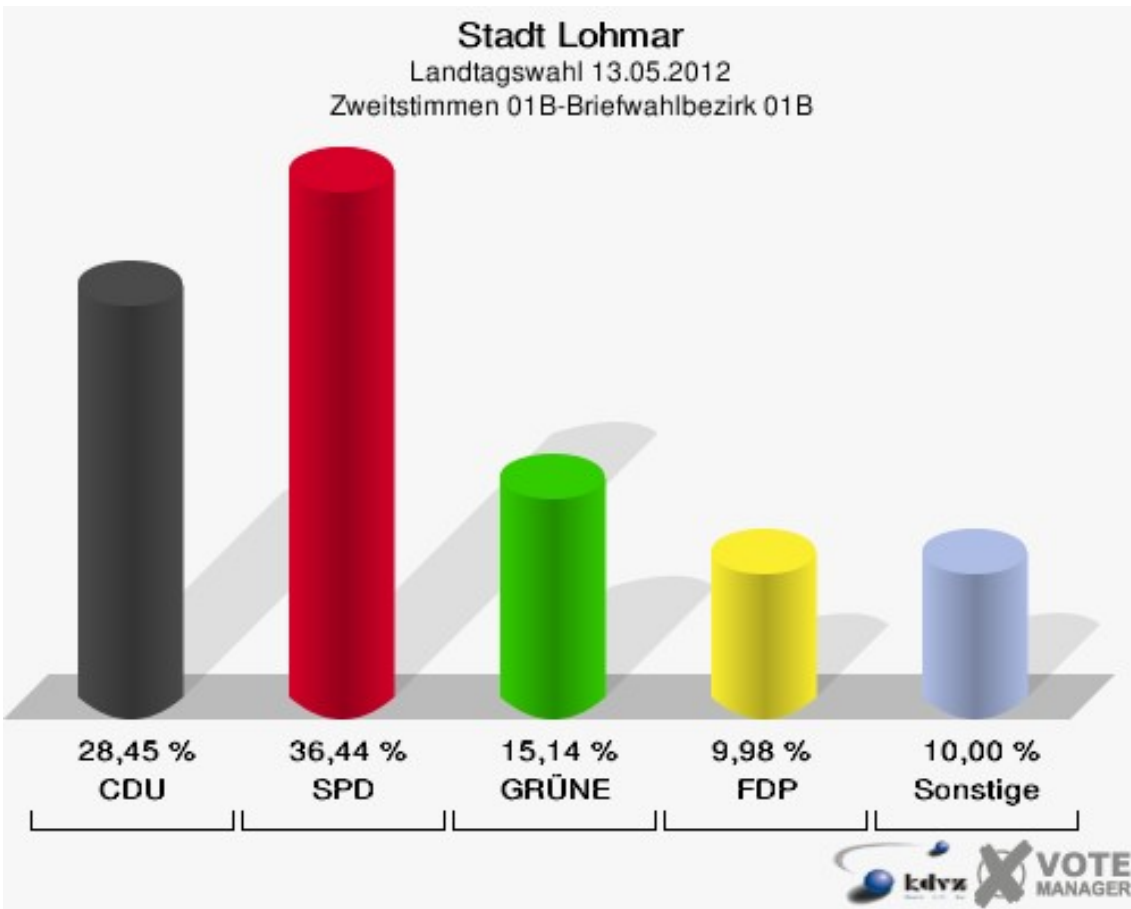
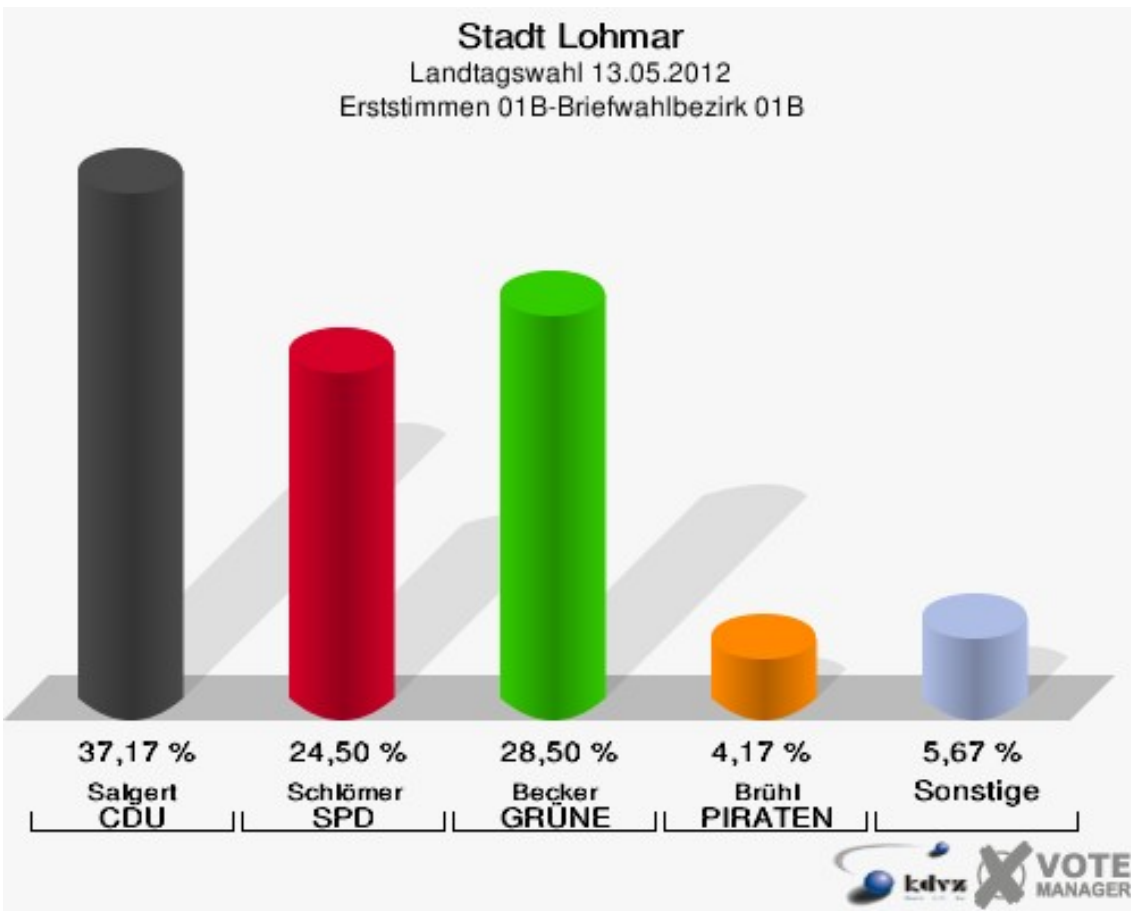


Stadt Lohmar
Landtagswahl 13.05.2012
Wahlbeteiligung 200-Scheider Tenne Lokal



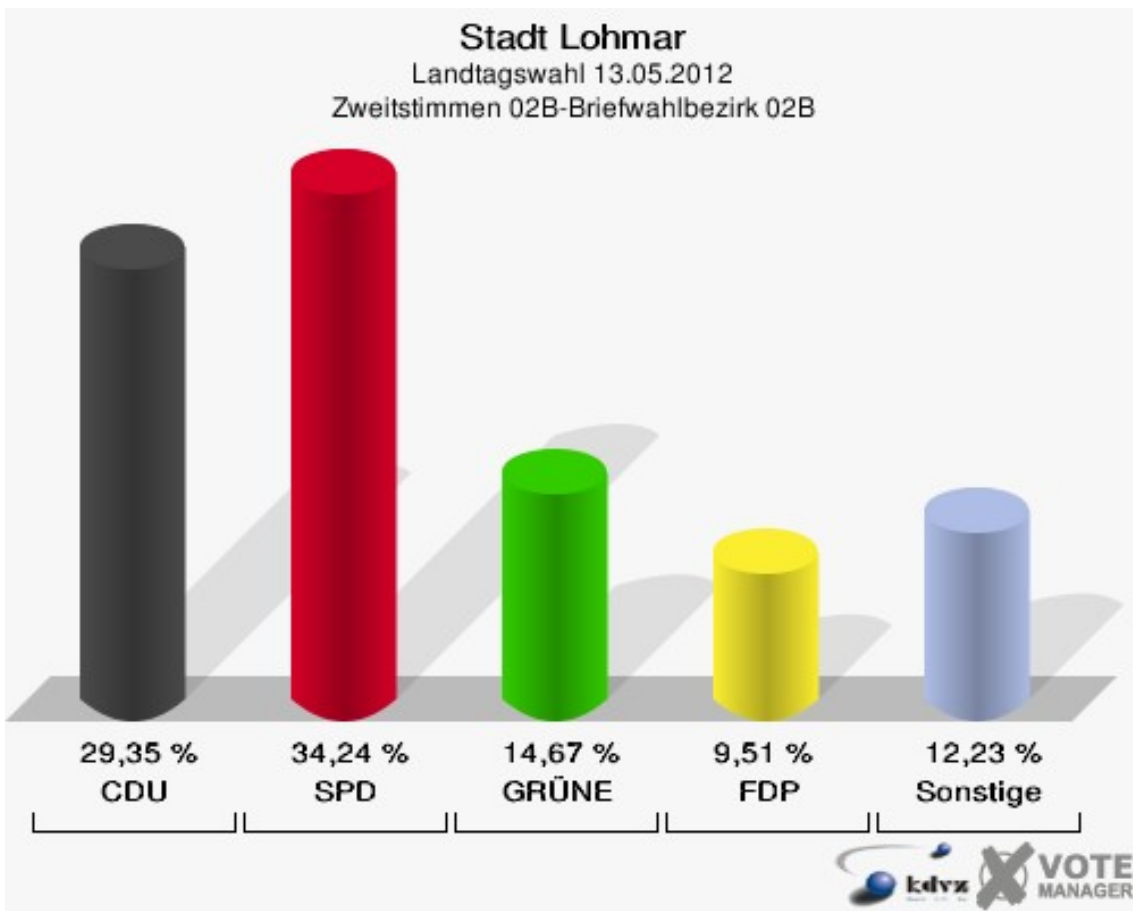
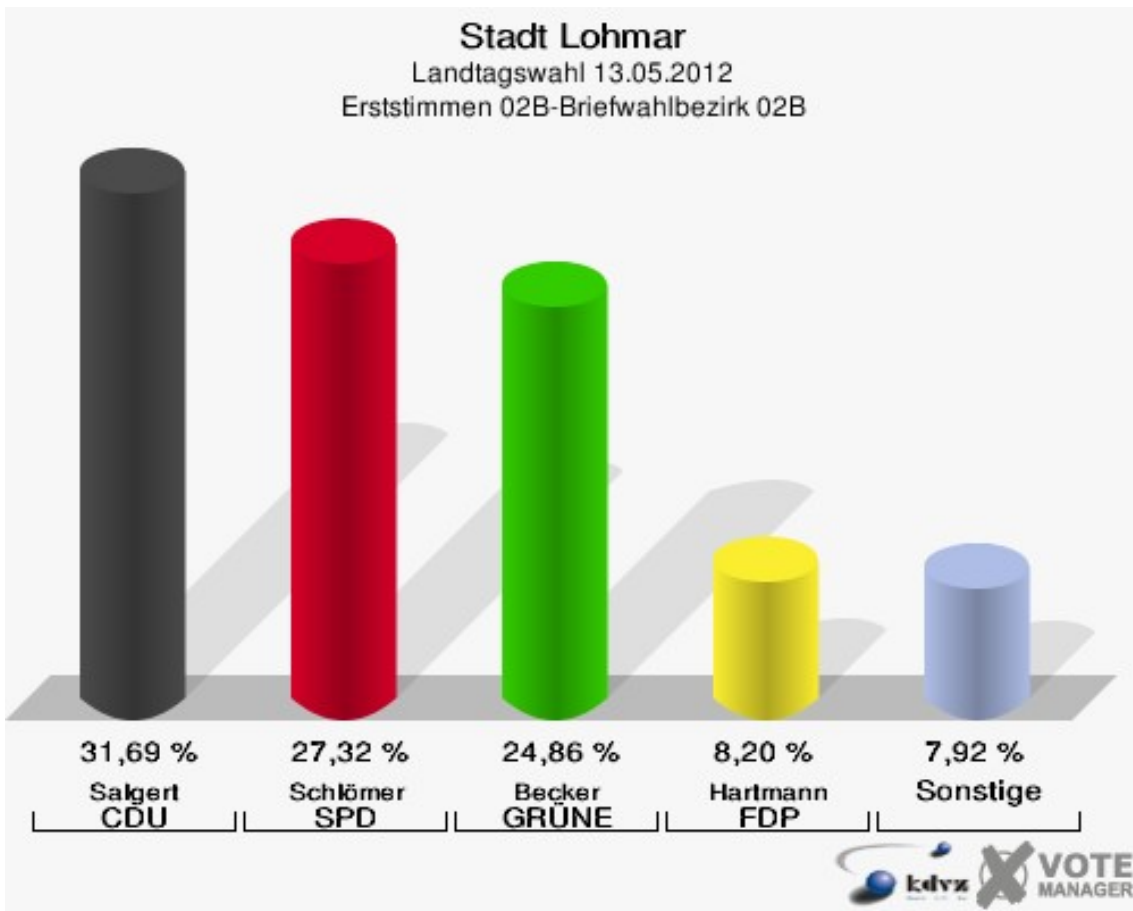
01B-Briefwahlbezirk 01B

	Erststimmen		Zweitstimmen	
Wähler/innen	607		607	
ungültige Stimmen	7	1,15 %	6	0,99 %
gültige Stimmen	600	98,85 %	601	99,01 %
Salgert, CDU	223	37,17 %	171	28,45 %
Schlömer, SPD	147	24,50 %	219	36,44 %
Becker, GRÜNE	171	28,50 %	91	15,14 %
Hartmann, FDP	16	2,67 %	60	9,98 %
Rosbund, DIE LINKE	7	1,17 %	9	1,50 %
Brühl, PIRATEN	25	4,17 %	31	5,16 %
pro NRW	---	---	1	0,17 %
NPD	---	---	6	1,00 %
Tierschutzpartei	---	---	6	1,00 %
FAMILIE	---	---	2	0,33 %
BIG	---	---	0	0,00 %
Die PARTEI	---	---	1	0,17 %
ÖDP	---	---	0	0,00 %
FBI/ Freie Wähler	---	---	0	0,00 %
AUF	---	---	0	0,00 %
FREIE WÄHLER	---	---	4	0,67 %
PARTEI DER VER- NUNFT	---	---	0	0,00 %
Oel, Volksabstim- mung	11	1,83 %	0	0,00 %



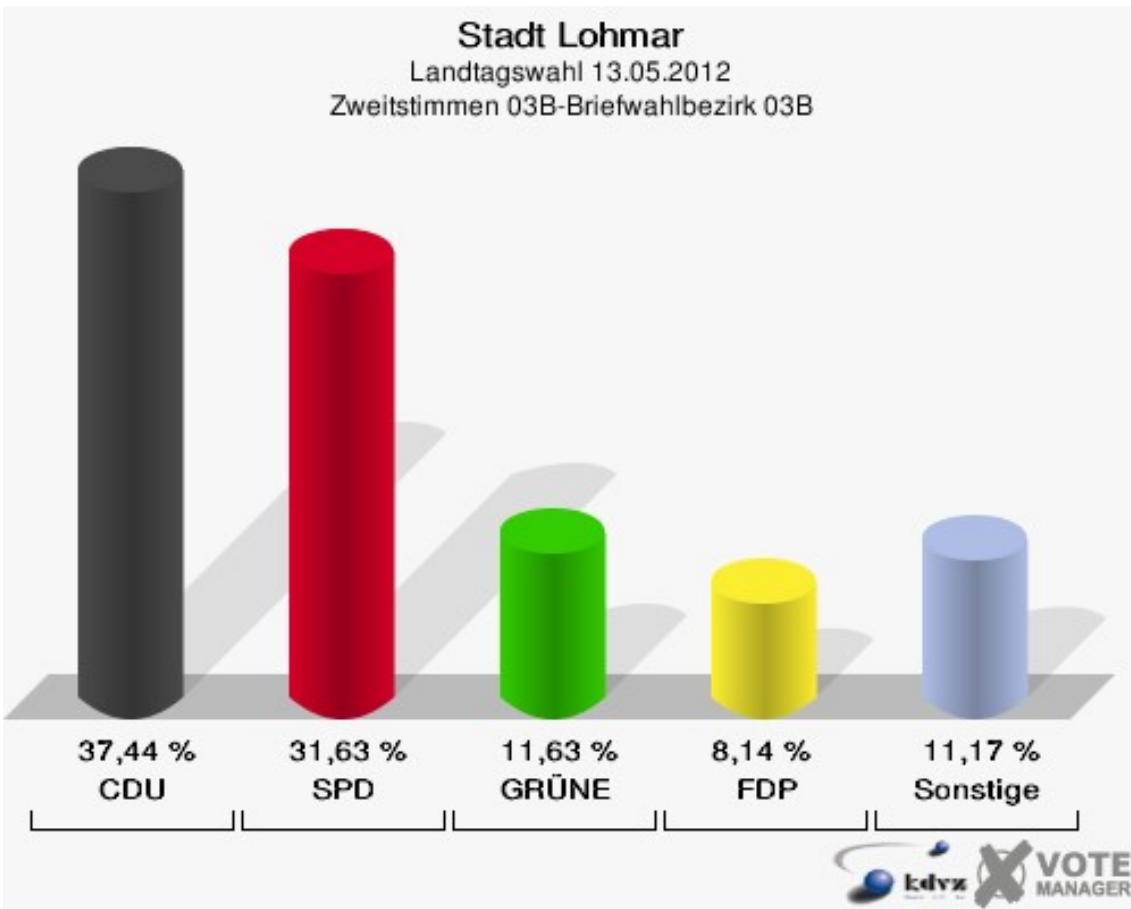
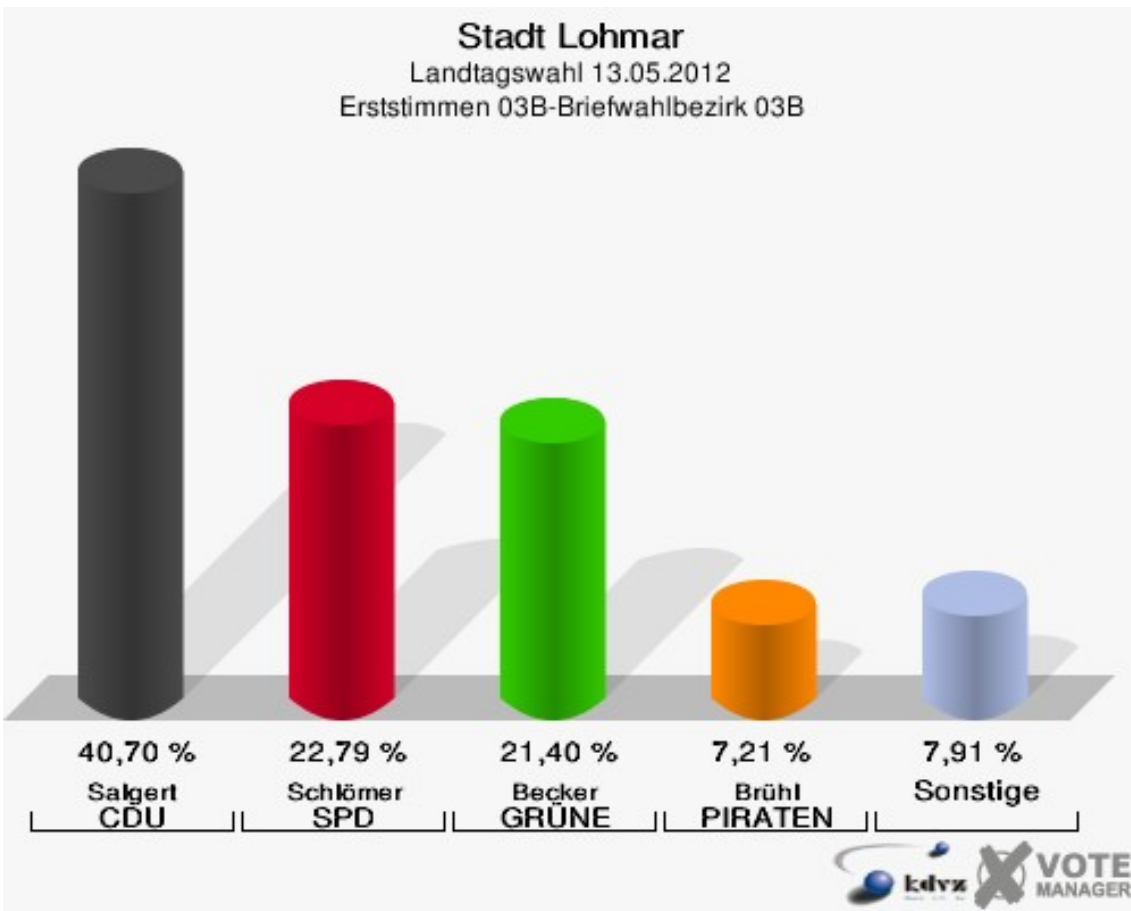
02B-Briefwahlbezirk 02B

	Erststimmen		Zweitstimmen	
Wähler/innen	372		372	
ungültige Stimmen	6	1,61 %	4	1,08 %
gültige Stimmen	366	98,39 %	368	98,92 %
Salgert, CDU	116	31,69 %	108	29,35 %
Schlömer, SPD	100	27,32 %	126	34,24 %
Becker, GRÜNE	91	24,86 %	54	14,67 %
Hartmann, FDP	30	8,20 %	35	9,51 %
Rosbund, DIE LINKE	4	1,09 %	2	0,54 %
Brühl, PIRATEN	21	5,74 %	33	8,97 %
pro NRW	---	---	5	1,36 %
NPD	---	---	4	1,09 %
Tierschutzpartei	---	---	1	0,27 %
FAMILIE	---	---	0	0,00 %
BIG	---	---	0	0,00 %
Die PARTEI	---	---	0	0,00 %
ÖDP	---	---	0	0,00 %
FBI/ Freie Wähler	---	---	0	0,00 %
AUF	---	---	0	0,00 %
FREIE WÄHLER	---	---	0	0,00 %
PARTEI DER VER- NUNFT	---	---	0	0,00 %
Oel, Volksabstim- mung	4	1,09 %	0	0,00 %



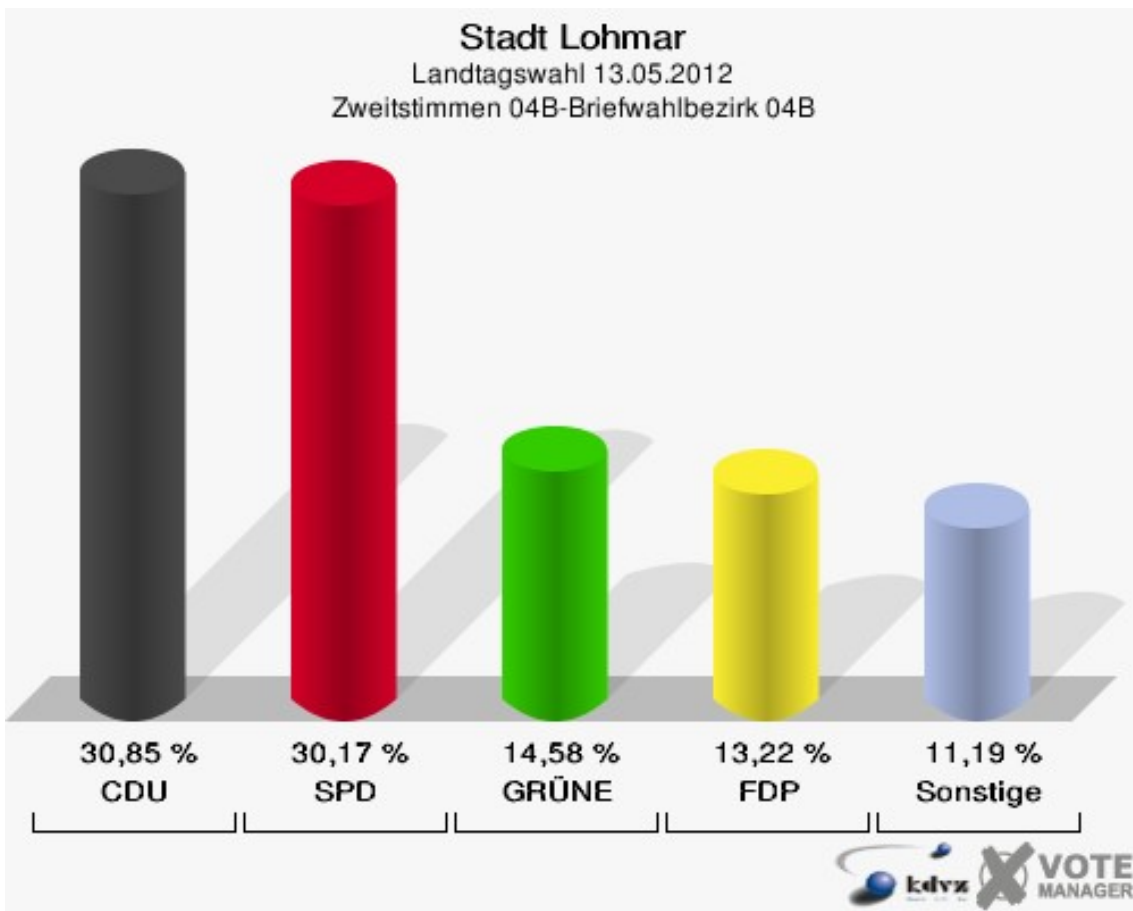
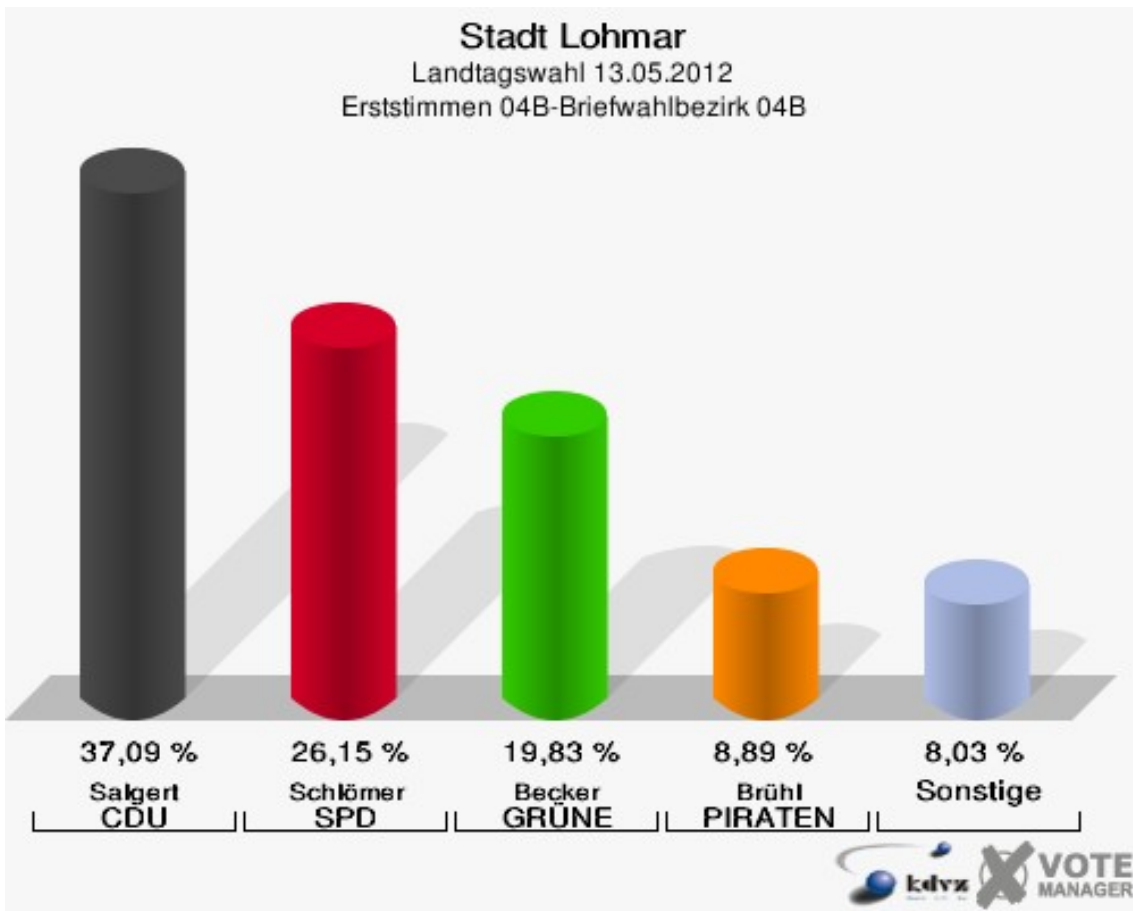
03B-Briefwahlbezirk 03B

	Erststimmen		Zweitstimmen	
Wähler/innen	437		437	
ungültige Stimmen	7	1,60 %	7	1,60 %
gültige Stimmen	430	98,40 %	430	98,40 %
Salgert, CDU	175	40,70 %	161	37,44 %
Schlömer, SPD	98	22,79 %	136	31,63 %
Becker, GRÜNE	92	21,40 %	50	11,63 %
Hartmann, FDP	21	4,88 %	35	8,14 %
Rosbund, DIE LINKE	7	1,63 %	5	1,16 %
Brühl, PIRATEN	31	7,21 %	30	6,98 %
pro NRW	---	---	0	0,00 %
NPD	---	---	2	0,47 %
Tierschutzpartei	---	---	5	1,16 %
FAMILIE	---	---	3	0,70 %
BIG	---	---	0	0,00 %
Die PARTEI	---	---	0	0,00 %
ÖDP	---	---	0	0,00 %
FBI/ Freie Wähler	---	---	0	0,00 %
AUF	---	---	0	0,00 %
FREIE WÄHLER	---	---	0	0,00 %
PARTEI DER VER- NUNFT	---	---	3	0,70 %
Oel, Volksabstim- mung	6	1,40 %	0	0,00 %



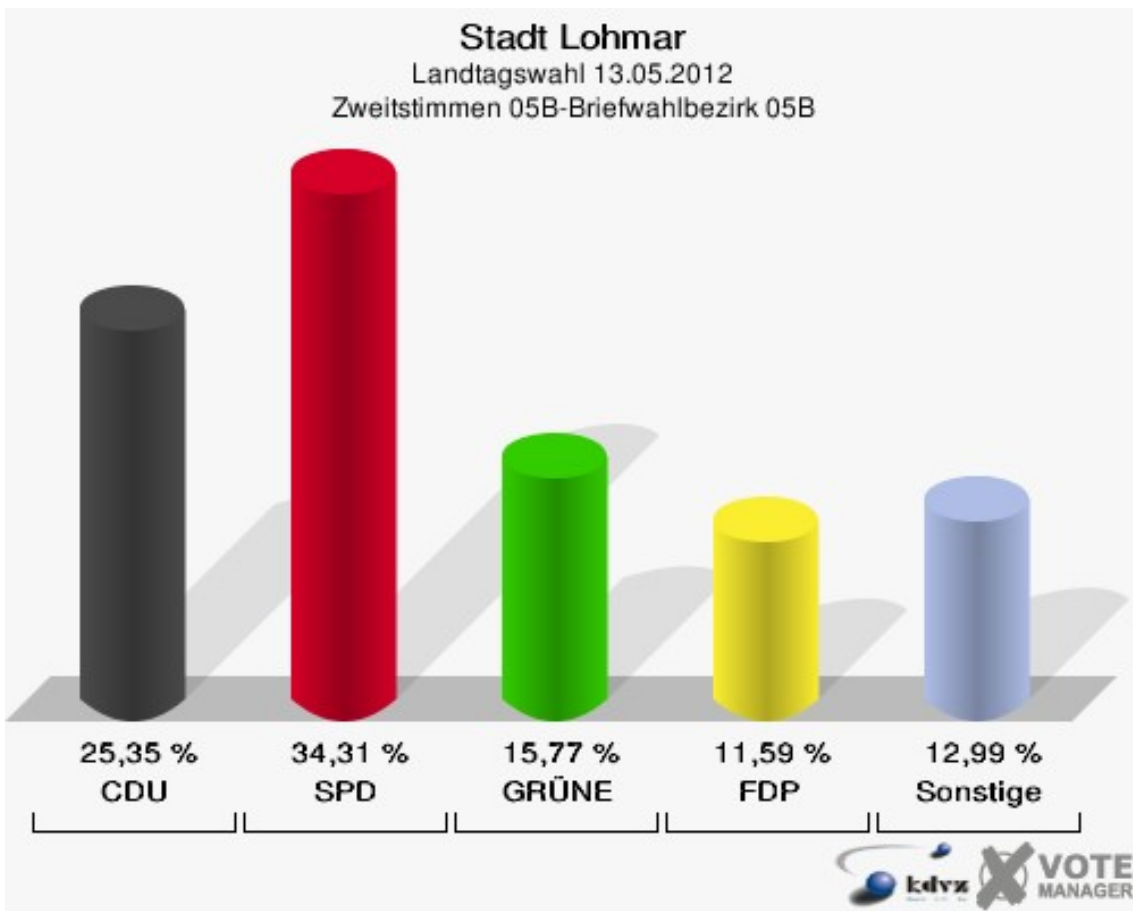
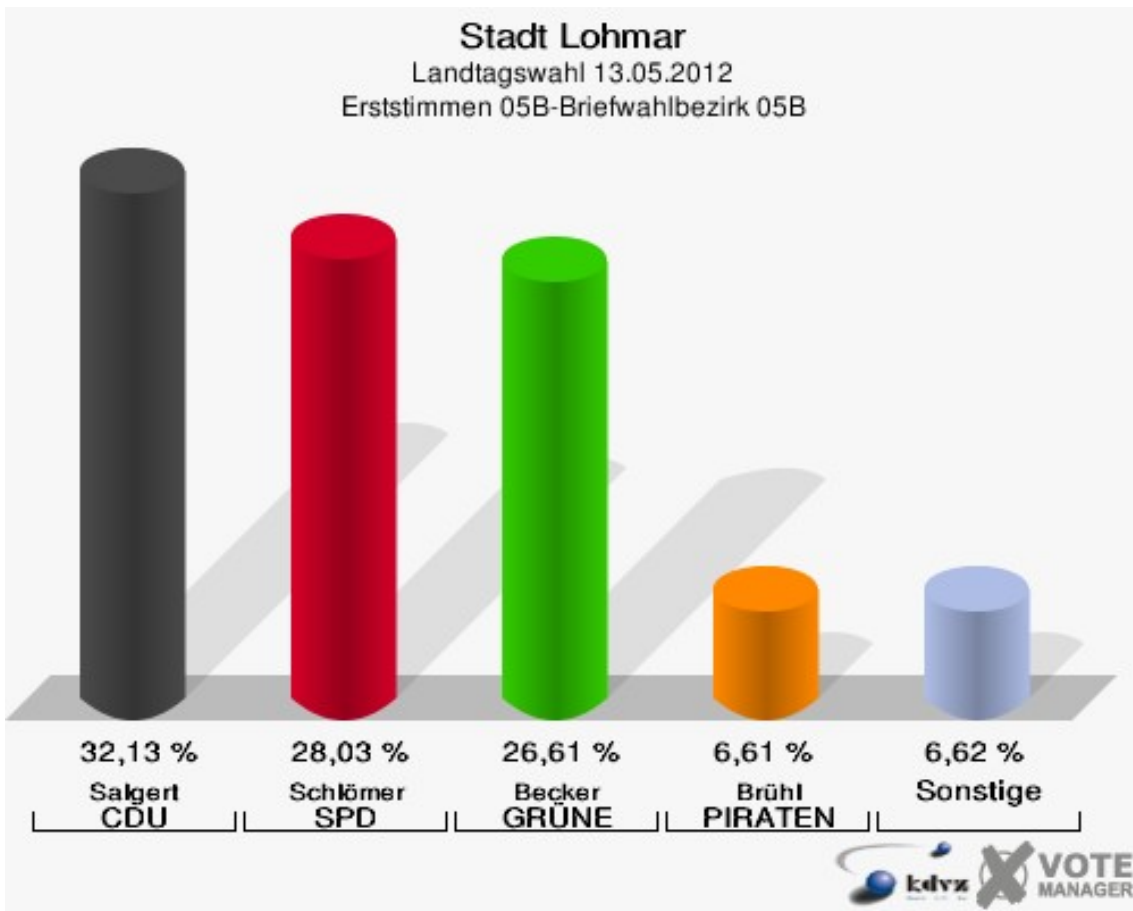
04B-Briefwahlbezirk 04B

	Erststimmen		Zweitstimmen	
Wähler/innen	593		593	
ungültige Stimmen	8	1,35 %	3	0,51 %
gültige Stimmen	585	98,65 %	590	99,49 %
Salgert, CDU	217	37,09 %	182	30,85 %
Schlömer, SPD	153	26,15 %	178	30,17 %
Becker, GRÜNE	116	19,83 %	86	14,58 %
Hartmann, FDP	42	7,18 %	78	13,22 %
Rosbund, DIE LINKE	4	0,68 %	7	1,19 %
Brühl, PIRATEN	52	8,89 %	50	8,47 %
pro NRW	---	---	2	0,34 %
NPD	---	---	1	0,17 %
Tierschutzpartei	---	---	2	0,34 %
FAMILIE	---	---	0	0,00 %
BIG	---	---	0	0,00 %
Die PARTEI	---	---	0	0,00 %
ÖDP	---	---	0	0,00 %
FBI/ Freie Wähler	---	---	1	0,17 %
AUF	---	---	1	0,17 %
FREIE WÄHLER	---	---	1	0,17 %
PARTEI DER VER- NUNFT	---	---	1	0,17 %
Oel, Volksabstim- mung	1	0,17 %	0	0,00 %



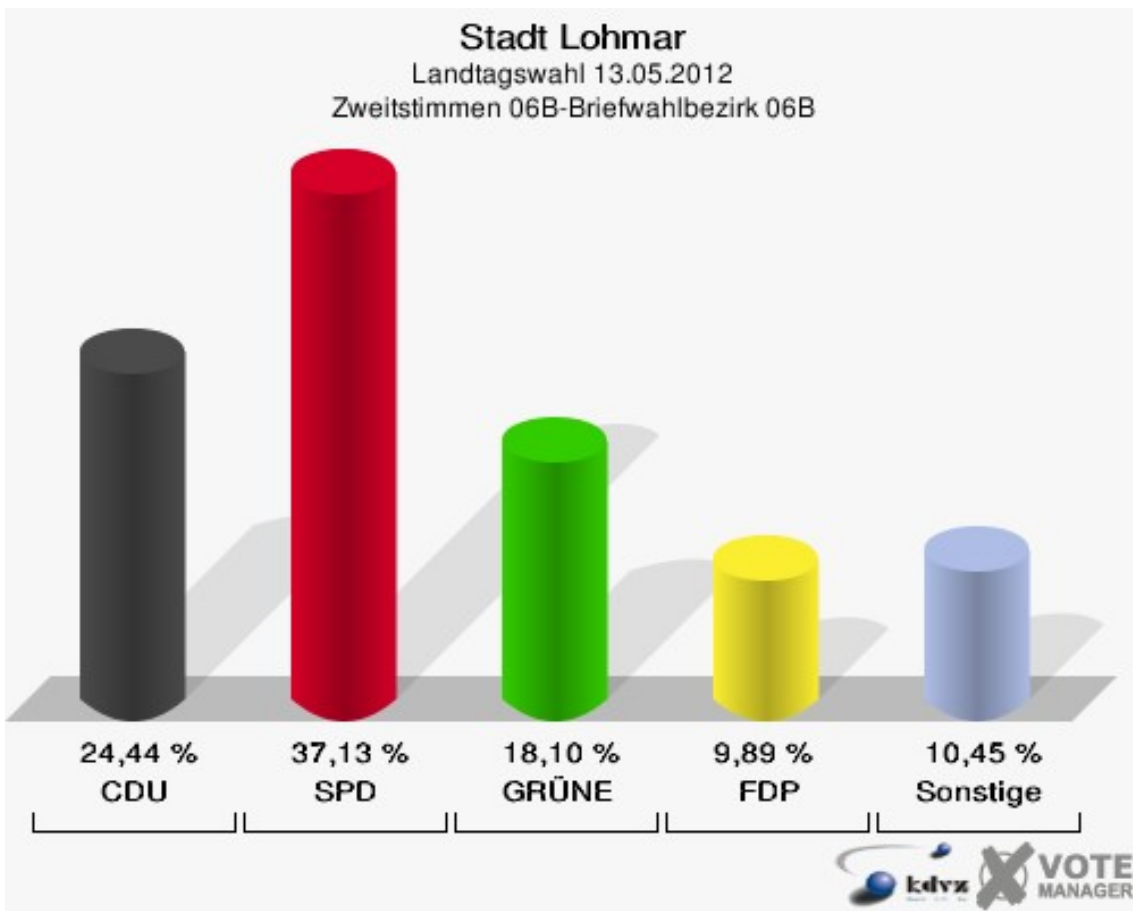
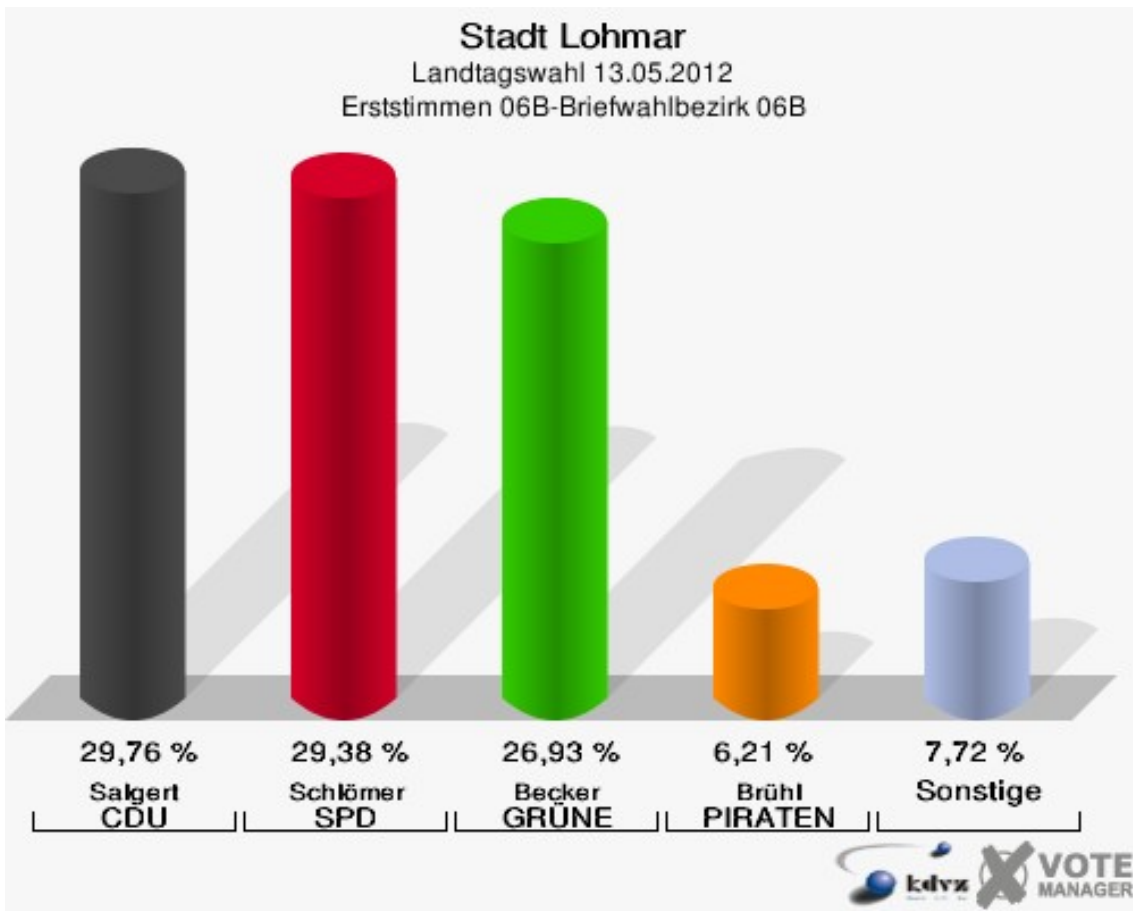
05B-Briefwahlbezirk 05B

	Erststimmen		Zweitstimmen	
Wähler/innen	654		654	
ungültige Stimmen	19	2,91 %	7	1,07 %
gültige Stimmen	635	97,09 %	647	98,93 %
Salgert, CDU	204	32,13 %	164	25,35 %
Schlömer, SPD	178	28,03 %	222	34,31 %
Becker, GRÜNE	169	26,61 %	102	15,77 %
Hartmann, FDP	32	5,04 %	75	11,59 %
Rosbund, DIE LINKE	5	0,79 %	9	1,39 %
Brühl, PIRATEN	42	6,61 %	46	7,11 %
pro NRW	---	---	8	1,24 %
NPD	---	---	6	0,93 %
Tierschutzpartei	---	---	8	1,24 %
FAMILIE	---	---	0	0,00 %
BIG	---	---	0	0,00 %
Die PARTEI	---	---	2	0,31 %
ÖDP	---	---	0	0,00 %
FBI/ Freie Wähler	---	---	0	0,00 %
AUF	---	---	0	0,00 %
FREIE WÄHLER	---	---	1	0,15 %
PARTEI DER VER- NUNFT	---	---	4	0,62 %
Oel, Volksabstim- mung	5	0,79 %	0	0,00 %



06B-Briefwahlbezirk 06B

	Erststimmen		Zweitstimmen	
Wähler/innen	539		539	
ungültige Stimmen	8	1,48 %	3	0,56 %
gültige Stimmen	531	98,52 %	536	99,44 %
Salgert, CDU	158	29,76 %	131	24,44 %
Schlömer, SPD	156	29,38 %	199	37,13 %
Becker, GRÜNE	143	26,93 %	97	18,10 %
Hartmann, FDP	27	5,08 %	53	9,89 %
Rosbund, DIE LINKE	6	1,13 %	9	1,68 %
Brühl, PIRATEN	33	6,21 %	32	5,97 %
pro NRW	---	---	7	1,31 %
NPD	---	---	3	0,56 %
Tierschutzpartei	---	---	2	0,37 %
FAMILIE	---	---	0	0,00 %
BIG	---	---	0	0,00 %
Die PARTEI	---	---	0	0,00 %
ÖDP	---	---	2	0,37 %
FBI/ Freie Wähler	---	---	0	0,00 %
AUF	---	---	0	0,00 %
FREIE WÄHLER	---	---	1	0,19 %
PARTEI DER VER- NUNFT	---	---	0	0,00 %
Oel, Volksabstim- mung	8	1,51 %	0	0,00 %



Übersicht Stimmbezirke

Stadt Lohmar
Landtagswahl 13.05.2012
Zusammenstellung der Ergebnisse nach Stimmbezirken - Erststimmen -

Stimmbezirk	Wahlberechtigte	Wähler	gültig	Salgert CDU	Schlömer SPD	Becker GRÜNE	Hartmann FDP	Rosbund DIE LINKE	Brühl PIRATEN	Oel Volksab- stimmung
010-Bauhof der Stadt Lohmar	998	431	422	139	108	112	24	3	34	2
		43,19 %	97,91 %	32,94 %	25,59 %	26,54 %	5,69 %	0,71 %	8,06 %	0,47 %
020-Ev. Altenheim Lohmar	1.170	627	614	208	175	146	31	7	47	0
		53,59 %	97,93 %	33,88 %	28,50 %	23,78 %	5,05 %	1,14 %	7,65 %	0,00 %
030-Pfarrheim Kath. Kirche	1.243	532	524	187	152	104	21	10	44	6
		42,80 %	98,50 %	35,69 %	29,01 %	19,85 %	4,01 %	1,91 %	8,40 %	1,15 %
040-Rathaus Loh- mar	1.156	520	511	207	129	112	26	4	29	4
		44,98 %	98,27 %	40,51 %	25,24 %	21,92 %	5,09 %	0,78 %	5,68 %	0,78 %
050-Rathaus Loh- mar	1.129	424	416	136	123	86	15	9	45	2
		37,56 %	98,11 %	32,69 %	29,57 %	20,67 %	3,61 %	2,16 %	10,82 %	0,48 %
060-Realschule Lohmar	988	548	543	187	137	133	35	13	37	1
		55,47 %	99,09 %	34,44 %	25,23 %	24,49 %	6,45 %	2,39 %	6,81 %	0,18 %
070-Karl-Schaf- haus-Schule Breidt	1.228	703	691	264	185	132	43	12	54	1
		57,25 %	98,29 %	38,21 %	26,77 %	19,10 %	6,22 %	1,74 %	7,81 %	0,14 %
080-Kath. Kinder- tagesstät.Heide	1.236	695	683	238	215	127	39	8	54	2
		56,23 %	98,27 %	34,85 %	31,48 %	18,59 %	5,71 %	1,17 %	7,91 %	0,29 %
090-Grundschule Birk	1.144	633	615	224	179	120	48	11	32	1
		55,33 %	97,16 %	36,42 %	29,11 %	19,51 %	7,80 %	1,79 %	5,20 %	0,16 %
100-Grundschule Birk	1.171	657	650	225	181	158	38	7	40	1
		56,11 %	98,93 %	34,62 %	27,85 %	24,31 %	5,85 %	1,08 %	6,15 %	0,15 %

Stimmbezirk	Wahlberechtigte	Wähler	gültig	Salgert CDU	Schlömer SPD	Becker GRÜNE	Hartmann FDP	Rosbund DIE LINKE	Brühl PIRATEN	Oel Volksab- stimmung
110-OGATA, Grundschule Don- rath	1.405	767	752	255	192	191	50	11	52	1
		54,59 %	98,04 %	33,91 %	25,53 %	25,40 %	6,65 %	1,46 %	6,91 %	0,13 %
121-OGATA, Grundschule Don- rath	253	134	132	39	47	27	6	2	10	1
		52,96 %	98,51 %	29,55 %	35,61 %	20,45 %	4,55 %	1,52 %	7,58 %	0,76 %
122-Alte Schule Ellhausen	1.088	527	514	169	144	128	30	8	34	1
		48,44 %	97,53 %	32,88 %	28,02 %	24,90 %	5,84 %	1,56 %	6,61 %	0,19 %
130-Kindergarten Scheiderhöhe	1.259	640	621	244	180	105	38	9	43	2
		50,83 %	97,03 %	39,29 %	28,99 %	16,91 %	6,12 %	1,45 %	6,92 %	0,32 %
140-Firma Lem- mer Fullwood GmbH	992	479	469	126	115	138	39	14	34	3
		48,29 %	97,91 %	26,87 %	24,52 %	29,42 %	8,32 %	2,99 %	7,25 %	0,64 %
150-Jugend- zentr.Forum Wahl- scheid	1.133	541	533	157	168	132	39	4	33	0
		47,75 %	98,52 %	29,46 %	31,52 %	24,77 %	7,32 %	0,75 %	6,19 %	0,00 %
160-Jugend- zentr.Forum Wahl- scheid	1.185	587	577	124	186	170	35	6	55	1
		49,54 %	98,30 %	21,49 %	32,24 %	29,46 %	6,07 %	1,04 %	9,53 %	0,17 %
170-Grundschule Neuhonrath	1.220	717	706	214	215	176	48	10	39	4
		58,77 %	98,47 %	30,31 %	30,45 %	24,93 %	6,80 %	1,42 %	5,52 %	0,57 %
180-Gaststätte Naafshäuschen	1.011	599	584	151	196	154	30	7	44	2
		59,25 %	97,50 %	25,86 %	33,56 %	26,37 %	5,14 %	1,20 %	7,53 %	0,34 %
190-Kindergarten Honrath	1.221	670	663	187	195	174	44	6	55	2
		54,87 %	98,96 %	28,21 %	29,41 %	26,24 %	6,64 %	0,90 %	8,30 %	0,30 %
200-Scheider Tenne Lokal	1.177	596	581	185	149	158	37	7	45	0
		50,64 %	97,48 %	31,84 %	25,65 %	27,19 %	6,37 %	1,20 %	7,75 %	0,00 %

Stimmbezirk	Wahlbe- rechtigte	Wähler	gültig	Salgert CDU	Schlömer SPD	Becker GRÜNE	Hartmann FDP	Rosbund DIE LINKE	Brühl PIRATEN	Oel Volksab- stimmung
01B-Briefwahlbe- zirk 01B	0	607	600	223	147	171	16	7	25	11
			98,85 %	37,17 %	24,50 %	28,50 %	2,67 %	1,17 %	4,17 %	1,83 %
02B-Briefwahlbe- zirk 02B	0	372	366	116	100	91	30	4	21	4
			98,39 %	31,69 %	27,32 %	24,86 %	8,20 %	1,09 %	5,74 %	1,09 %
03B-Briefwahlbe- zirk 03B	0	437	430	175	98	92	21	7	31	6
			98,40 %	40,70 %	22,79 %	21,40 %	4,88 %	1,63 %	7,21 %	1,40 %
04B-Briefwahlbe- zirk 04B	0	593	585	217	153	116	42	4	52	1
			98,65 %	37,09 %	26,15 %	19,83 %	7,18 %	0,68 %	8,89 %	0,17 %
05B-Briefwahlbe- zirk 05B	0	654	635	204	178	169	32	5	42	5
			97,09 %	32,13 %	28,03 %	26,61 %	5,04 %	0,79 %	6,61 %	0,79 %
06B-Briefwahlbe- zirk 06B	0	539	531	158	156	143	27	6	33	8
			98,52 %	29,76 %	29,38 %	26,93 %	5,08 %	1,13 %	6,21 %	1,51 %
Stadt Lohmar	23.407	15.229	14.948	4.959	4.203	3.565	884	201	1.064	72
			65,06 %	98,15 %	33,18 %	28,12 %	23,85 %	5,91 %	1,34 %	7,12 %

Stadt Lohmar
Landtagswahl 13.05.2012
Zusammenstellung der Ergebnisse nach Stimmbezirken - Zweitstimmen -




























Stimmbezirk	Wahlberechtigte	Wähler	gültig	CDU	SPD	GRÜNE	FDP	DIE LINKE	PIRATEN	pro NRW	NPD	Tierschutzpartei	FAMILIE	BIG	Die PARTEI	ÖDP	FBI/ Freie Wähler	AUF
010-Bauhof der Stadt Lohmar	998	431	422	120	116	66	60	8	37	8	2	1	0	1	0	0	0	0
		43,19 %	97,91 %	28,44 %	27,49 %	15,64 %	14,22 %	1,90 %	8,77 %	1,90 %	0,47 %	0,24 %	0,00 %	0,24 %	0,00 %	0,00 %	0,00 %	0,00 %
020-Ev. Altenheim Lohmar	1.170	627	616	160	193	112	62	10	57	7	1	3	0	0	4	0	2	1
		53,59 %	98,25 %	25,97 %	31,33 %	18,18 %	10,06 %	1,62 %	9,25 %	1,14 %	0,16 %	0,49 %	0,00 %	0,00 %	0,65 %	0,00 %	0,32 %	0,16 %
030-Pfarrheim Kath. Kirche	1.243	532	524	145	161	93	48	6	51	9	1	4	1	1	2	2	0	0
		42,80 %	98,50 %	27,67 %	30,73 %	17,75 %	9,16 %	1,15 %	9,73 %	1,72 %	0,19 %	0,76 %	0,19 %	0,19 %	0,38 %	0,38 %	0,00 %	0,00 %
040-Rathaus Lohmar	1.156	520	513	152	153	77	72	4	29	6	4	6	4	1	3	0	0	0
		44,98 %	98,65 %	29,63 %	29,82 %	15,01 %	14,04 %	0,78 %	5,65 %	1,17 %	0,78 %	1,17 %	0,78 %	0,19 %	0,58 %	0,00 %	0,00 %	0,00 %
050-Rathaus Lohmar	1.129	424	416	117	131	65	32	12	38	8	5	1	2	0	0	0	0	5
		37,56 %	98,11 %	28,12 %	31,49 %	15,62 %	7,69 %	2,88 %	9,13 %	1,92 %	1,20 %	0,24 %	0,48 %	0,00 %	0,00 %	0,00 %	0,00 %	1,20 %
060-Realschule Lohmar	988	548	545	156	155	115	58	10	39	4	3	2	1	0	0	0	1	1
		55,47 %	99,45 %	28,62 %	28,44 %	21,10 %	10,64 %	1,83 %	7,16 %	0,73 %	0,55 %	0,37 %	0,18 %	0,00 %	0,00 %	0,00 %	0,18 %	0,18 %
070-Karl-Schafhaus-Schule Breidt	1.228	703	693	216	184	111	77	9	61	12	7	10	2	0	2	1	0	0
		57,25 %	98,58 %	31,17 %	26,55 %	16,02 %	11,11 %	1,30 %	8,80 %	1,73 %	1,01 %	1,44 %	0,29 %	0,00 %	0,29 %	0,14 %	0,00 %	0,00 %
080-Kath. Kindertagesstät.t.Heide	1.236	695	685	194	206	112	82	2	63	14	2	0	4	0	1	2	0	0
		56,23 %	98,56 %	28,32 %	30,07 %	16,35 %	11,97 %	0,29 %	9,20 %	2,04 %	0,29 %	0,00 %	0,58 %	0,00 %	0,15 %	0,29 %	0,00 %	0,00 %
090-Grundschule Birk	1.144	633	620	187	179	89	93	12	37	9	3	6	2	1	2	0	0	0
		55,33 %	97,95 %	30,16 %	28,87 %	14,35 %	15,00 %	1,94 %	5,97 %	1,45 %	0,48 %	0,97 %	0,32 %	0,16 %	0,32 %	0,00 %	0,00 %	0,00 %
100-Grundschule Birk	1.171	657	651	178	208	123	80	8	36	7	1	4	3	0	1	0	0	0
		56,11 %	99,09 %	27,34 %	31,95 %	18,89 %	12,29 %	1,23 %	5,53 %	1,08 %	0,15 %	0,61 %	0,46 %	0,00 %	0,15 %	0,00 %	0,00 %	0,00 %
110-OGATA, Grundschule Donrath	1.405	767	757	205	244	129	88	10	56	12	5	4	1	0	0	0	0	1
		54,59 %	98,70 %	27,08 %	32,23 %	17,04 %	11,62 %	1,32 %	7,40 %	1,59 %	0,66 %	0,53 %	0,13 %	0,00 %	0,00 %	0,00 %	0,00 %	0,13 %
121-OGATA, Grundschule Donrath	253	134	132	37	43	23	13	1	14	0	0	0	0	0	0	0	0	0
		52,96 %	98,51 %	28,03 %	32,58 %	17,42 %	9,85 %	0,76 %	10,61 %	0,00 %	0,00 %	0,00 %	0,00 %	0,00 %	0,00 %	0,00 %	0,00 %	0,00 %
122-Alte Schule Ellhausen	1.088	527	522	133	169	92	61	9	27	16	0	5	2	4	2	2	0	0
		48,44 %	99,05 %	25,48 %	32,38 %	17,62 %	11,69 %	1,72 %	5,17 %	3,07 %	0,00 %	0,96 %	0,38 %	0,77 %	0,38 %	0,38 %	0,00 %	0,00 %
130-Kinderergarten Scheiderhöhe	1.259	640	620	187	172	101	79	6	52	2	7	7	2	0	1	0	0	0
		50,83 %	96,88 %	30,16 %	27,74 %	16,29 %	12,74 %	0,97 %	8,39 %	0,32 %	1,13 %	1,13 %	0,32 %	0,00 %	0,16 %	0,00 %	0,00 %	0,00 %
140-Firma Lemmer Fullwood GmbH	992	479	471	102	136	109	65	13	33	6	1	3	1	0	0	0	1	0
		48,29 %	98,33 %	21,66 %	28,87 %	23,14 %	13,80 %	2,76 %	7,01 %	1,27 %	0,21 %	0,64 %	0,21 %	0,00 %	0,00 %	0,00 %	0,21 %	0,00 %
150-Jugendzentr.Forum Wahlscheid	1.133	541	536	135	181	93	71	6	31	5	3	5	3	1	0	0	0	0
		47,75 %	99,08 %	25,19 %	33,77 %	17,35 %	13,25 %	1,12 %	5,78 %	0,93 %	0,56 %	0,93 %	0,56 %	0,19 %	0,00 %	0,00 %	0,00 %	0,00 %
160-Jugendzentr.Forum Wahlscheid	1.185	587	580	94	216	123	64	7	59	2	3	1	1	0	3	0	1	1
		49,54 %	98,81 %	16,21 %	37,24 %	21,21 %	11,03 %	1,21 %	10,17 %	0,34 %	0,52 %	0,17 %	0,17 %	0,00 %	0,52 %	0,00 %	0,17 %	0,17 %

Stimmbezirk	Wahlberechtigte	Wähler	gültig	CDU	SPD	GRÜNE	FDP	DIE LINKE	PIRATEN	pro NRW	NPD	Tierschutzpartei	FAMILIE	BIG	Die PARTEI	ÖDP	FBI/ Freie Wähler	AUF
170-Grundschule Neuhonrath	1.220	717	708	175	212	150	87	11	46	10	1	5	5	0	1	1	0	0
		58,77 %	98,74 %	24,72 %	29,94 %	21,19 %	12,29 %	1,55 %	6,50 %	1,41 %	0,14 %	0,71 %	0,71 %	0,00 %	0,14 %	0,14 %	0,00 %	0,00 %
180-Gaststätte Naafshäuschen	1.011	599	588	121	210	126	51	10	47	10	2	4	1	0	0	4	0	1
		59,25 %	98,16 %	20,58 %	35,71 %	21,43 %	8,67 %	1,70 %	7,99 %	1,70 %	0,34 %	0,68 %	0,17 %	0,00 %	0,00 %	0,68 %	0,00 %	0,17 %
190-Kindergarten Honrath	1.221	670	665	140	202	131	100	10	61	8	1	6	2	0	1	0	0	1
		54,87 %	99,25 %	21,05 %	30,38 %	19,70 %	15,04 %	1,50 %	9,17 %	1,20 %	0,15 %	0,90 %	0,30 %	0,00 %	0,15 %	0,00 %	0,00 %	0,15 %
200-Scheider Tenne Lokal	1.177	596	587	138	173	120	76	10	48	8	1	5	2	0	1	1	2	0
		50,64 %	98,49 %	23,51 %	29,47 %	20,44 %	12,95 %	1,70 %	8,18 %	1,36 %	0,17 %	0,85 %	0,34 %	0,00 %	0,17 %	0,17 %	0,34 %	0,00 %
01B-Briefwahlbezirk 01B	0	607	601	171	219	91	60	9	31	1	6	6	2	0	1	0	0	0
		99,01 %	28,45 %	36,44 %	15,14 %	9,98 %	1,50 %	5,16 %	0,17 %	1,00 %	1,00 %	0,33 %	0,00 %	0,17 %	0,00 %	0,00 %	0,00 %	
02B-Briefwahlbezirk 02B	0	372	368	108	126	54	35	2	33	5	4	1	0	0	0	0	0	0
		98,92 %	29,35 %	34,24 %	14,67 %	9,51 %	0,54 %	8,97 %	1,36 %	1,09 %	0,27 %	0,00 %	0,00 %	0,00 %	0,00 %	0,00 %	0,00 %	
03B-Briefwahlbezirk 03B	0	437	430	161	136	50	35	5	30	0	2	5	3	0	0	0	0	0
		98,40 %	37,44 %	31,63 %	11,63 %	8,14 %	1,16 %	6,98 %	0,00 %	0,47 %	1,16 %	0,70 %	0,00 %	0,00 %	0,00 %	0,00 %	0,00 %	
04B-Briefwahlbezirk 04B	0	593	590	182	178	86	78	7	50	2	1	2	0	0	0	0	1	1
		99,49 %	30,85 %	30,17 %	14,58 %	13,22 %	1,19 %	8,47 %	0,34 %	0,17 %	0,34 %	0,00 %	0,00 %	0,00 %	0,00 %	0,00 %	0,17 %	0,17 %
05B-Briefwahlbezirk 05B	0	654	647	164	222	102	75	9	46	8	6	8	0	0	2	0	0	0
		98,93 %	25,35 %	34,31 %	15,77 %	11,59 %	1,39 %	7,11 %	1,24 %	0,93 %	1,24 %	0,00 %	0,00 %	0,31 %	0,00 %	0,00 %	0,00 %	
06B-Briefwahlbezirk 06B	0	539	536	131	199	97	53	9	32	7	3	2	0	0	0	2	0	0
		99,44 %	24,44 %	37,13 %	18,10 %	9,89 %	1,68 %	5,97 %	1,31 %	0,56 %	0,37 %	0,00 %	0,00 %	0,00 %	0,37 %	0,00 %	0,00 %	
Stadt Lohmar	23.407	15.229	15.023	4.009	4.724	2.640	1.755	215	1.144	186	75	106	44	9	27	15	8	12
		65,06 %	98,65 %	26,69 %	31,45 %	17,57 %	11,68 %	1,43 %	7,61 %	1,24 %	0,50 %	0,71 %	0,29 %	0,06 %	0,18 %	0,10 %	0,05 %	0,08 %




























Stimmbezirk	FREIE WÄHLER	PARTEI DER VERNUNFT	Volksabstimmung
010-Bauhof der Stadt Lohmar	2	1	0
	0,47 %	0,24 %	0,00 %
020-Ev. Altenheim Lohmar	3	1	0
	0,49 %	0,16 %	0,00 %
030-Pfarrheim Kath. Kirche	0	0	0
	0,00 %	0,00 %	0,00 %
040-Rathaus Lohmar	1	1	0
	0,19 %	0,19 %	0,00 %
050-Rathaus Lohmar	0	0	0
	0,00 %	0,00 %	0,00 %
060-Realschule Lohmar	0	0	0
	0,00 %	0,00 %	0,00 %
070-Karl-Schafhaus-Schule Breidt	1	0	0
	0,14 %	0,00 %	0,00 %
080-Kath. Kindertagesstätt.Heide	3	0	0
	0,44 %	0,00 %	0,00 %
090-Grundschule Birk	0	0	0
	0,00 %	0,00 %	0,00 %
100-Grundschule Birk	2	0	0
	0,31 %	0,00 %	0,00 %
110-OGATA, Grundschule Donrath	2	0	0
	0,26 %	0,00 %	0,00 %
121-OGATA, Grundschule Donrath	1	0	0
	0,76 %	0,00 %	0,00 %
122-Alte Schule Eilhausen	0	0	0
	0,00 %	0,00 %	0,00 %
130-Kindergarten Scheiderhöhe	4	0	0
	0,65 %	0,00 %	0,00 %
140-Firma Lemmer Fullwood GmbH	0	1	0
	0,00 %	0,21 %	0,00 %
150-Jugendzentr.Forum Wahlscheid	2	0	0
	0,37 %	0,00 %	0,00 %
160-Jugendzentr.Forum Wahlscheid	5	0	0
	0,86 %	0,00 %	0,00 %
170-Grundschule Neuhonrath	4	0	0
	0,56 %	0,00 %	0,00 %
180-Gaststätte Naafshäuschen	1	0	0
	0,17 %	0,00 %	0,00 %
190-Kindergarten Honrath	2	0	0
	0,30 %	0,00 %	0,00 %

Stimmbezirk	FREIE WÄHLER	PARTEI DER VERNUNFT	Volksabstimmung
200-Scheider Tenne Lokal	1	1	0
	0,17 %	0,17 %	0,00 %
01B-Briefwahlbezirk 01B	4	0	0
	0,67 %	0,00 %	0,00 %
02B-Briefwahlbezirk 02B	0	0	0
	0,00 %	0,00 %	0,00 %
03B-Briefwahlbezirk 03B	0	3	0
	0,00 %	0,70 %	0,00 %
04B-Briefwahlbezirk 04B	1	1	0
	0,17 %	0,17 %	0,00 %
05B-Briefwahlbezirk 05B	1	4	0
	0,15 %	0,62 %	0,00 %
06B-Briefwahlbezirk 06B	1	0	0
	0,19 %	0,00 %	0,00 %
Stadt Lohmar	41	13	0
	0,27 %	0,09 %	0,00 %




























Stadt Lohmar
Landtagswahl 13.05.2012
Salgert, CDU, Ergebnis - Erststimmen
Stimmbezirk-Übersicht

03B-Briefwahlbezirk 03B	40,70 %	
040-Rathaus Lohmar	40,51 %	
130-Kindergarten Scheiderhöhe	39,29 %	
070-Karl-Schafhaus-Schule Breidt	38,21 %	
01B-Briefwahlbezirk 01B	37,17 %	
04B-Briefwahlbezirk 04B	37,09 %	
090-Grundschule Birk	36,42 %	
030-Pfarrheim Kath. Kirche	35,69 %	
080-Kath. Kindertagesstätt.Heide	34,85 %	
100-Grundschule Birk	34,62 %	
060-Realschule Lohmar	34,44 %	
110-OGATA, Grundschule Donrath	33,91 %	
020-Ev. Altenheim Lohmar	33,88 %	
010-Bauhof der Stadt Lohmar	32,94 %	
122-Alte Schule Ellhausen	32,88 %	
050-Rathaus Lohmar	32,69 %	
05B-Briefwahlbezirk 05B	32,13 %	
200-Scheider Tenne Lokal	31,84 %	
02B-Briefwahlbezirk 02B	31,69 %	
170-Grundschule Neuhonrath	30,31 %	
06B-Briefwahlbezirk 06B	29,76 %	
121-OGATA, Grundschule Donrath	29,55 %	
150-Jugendzentr.Forum Wahlscheid	29,46 %	
190-Kindergarten Honrath	28,21 %	
140-Firma Lemmer Fullwood GmbH	26,87 %	
180-Gaststätte Naafshäuschen	25,86 %	
160-Jugendzentr.Forum Wahlscheid	21,49 %	




























Stadt Lohmar
Landtagswahl 13.05.2012
Schlömer, SPD, Ergebnis - Erststimmen
Stimmbezirk-Übersicht

121-OGATA, Grundschule Donrath	35,61 %	
180-Gaststätte Naafshäuschen	33,56 %	
160-Jugendzentr.Forum Wahlscheid	32,24 %	
150-Jugendzentr.Forum Wahlscheid	31,52 %	
080-Kath. Kindertagesstät.Heide	31,48 %	
170-Grundschule Neuhonrath	30,45 %	
050-Rathaus Lohmar	29,57 %	
190-Kindergarten Honrath	29,41 %	
06B-Briefwahlbezirk 06B	29,38 %	
090-Grundschule Birk	29,11 %	
030-Pfarrheim Kath. Kirche	29,01 %	
130-Kindergarten Scheiderhöhe	28,99 %	
020-Ev. Altenheim Lohmar	28,50 %	
05B-Briefwahlbezirk 05B	28,03 %	
122-Alte Schule Ellhausen	28,02 %	
100-Grundschule Birk	27,85 %	
02B-Briefwahlbezirk 02B	27,32 %	
070-Karl-Schafhaus-Schule Breidt	26,77 %	
04B-Briefwahlbezirk 04B	26,15 %	
200-Scheider Tenne Lokal	25,65 %	
010-Bauhof der Stadt Lohmar	25,59 %	
110-OGATA, Grundschule Donrath	25,53 %	
040-Rathaus Lohmar	25,24 %	
060-Realschule Lohmar	25,23 %	
140-Firma Lemmer Fullwood GmbH	24,52 %	
01B-Briefwahlbezirk 01B	24,50 %	
03B-Briefwahlbezirk 03B	22,79 %	




























Stadt Lohmar
Landtagswahl 13.05.2012
Becker, GRÜNE, Ergebnis - Erststimmen
Stimmbezirk-Übersicht

160-Jugendzentr.Forum Wahlscheid	29,46 %	
140-Firma Lemmer Fullwood GmbH	29,42 %	
01B-Briefwahlbezirk 01B	28,50 %	
200-Scheider Tenne Lokal	27,19 %	
06B-Briefwahlbezirk 06B	26,93 %	
05B-Briefwahlbezirk 05B	26,61 %	
010-Bauhof der Stadt Lohmar	26,54 %	
180-Gaststätte Naafshäuschen	26,37 %	
190-Kindergarten Honrath	26,24 %	
110-OGATA, Grundschule Donrath	25,40 %	
170-Grundschule Neuhonrath	24,93 %	
122-Alte Schule Ellhausen	24,90 %	
02B-Briefwahlbezirk 02B	24,86 %	
150-Jugendzentr.Forum Wahlscheid	24,77 %	
060-Realschule Lohmar	24,49 %	
100-Grundschule Birk	24,31 %	
020-Ev. Altenheim Lohmar	23,78 %	
040-Rathaus Lohmar	21,92 %	
03B-Briefwahlbezirk 03B	21,40 %	
050-Rathaus Lohmar	20,67 %	
121-OGATA, Grundschule Donrath	20,45 %	
030-Pfarrheim Kath. Kirche	19,85 %	
04B-Briefwahlbezirk 04B	19,83 %	
090-Grundschule Birk	19,51 %	
070-Karl-Schafhaus-Schule Breidt	19,10 %	
080-Kath. Kindertagesstätt.Heide	18,59 %	
130-Kindergarten Scheiderhöhe	16,91 %	




























Stadt Lohmar
Landtagswahl 13.05.2012
Brühl, PIRATEN, Ergebnis - Erststimmen
Stimmbezirk-Übersicht

050-Rathaus Lohmar	10,82 %	
160-Jugendzentr.Forum Wahlscheid	9,53 %	
04B-Briefwahlbezirk 04B	8,89 %	
030-Pfarrheim Kath. Kirche	8,40 %	
190-Kindergarten Honrath	8,30 %	
010-Bauhof der Stadt Lohmar	8,06 %	
080-Kath. Kindertagesstät.Heide	7,91 %	
070-Karl-Schafhaus-Schule Breidt	7,81 %	
200-Scheider Tenne Lokal	7,75 %	
020-Ev. Altenheim Lohmar	7,65 %	
121-OGATA, Grundschule Donrath	7,58 %	
180-Gaststätte Naafshäuschen	7,53 %	
140-Firma Lemmer Fullwood GmbH	7,25 %	
03B-Briefwahlbezirk 03B	7,21 %	
130-Kindergarten Scheiderhöhe	6,92 %	
110-OGATA, Grundschule Donrath	6,91 %	
060-Realschule Lohmar	6,81 %	
122-Alte Schule Eilhausen	6,61 %	
05B-Briefwahlbezirk 05B	6,61 %	
06B-Briefwahlbezirk 06B	6,21 %	
150-Jugendzentr.Forum Wahlscheid	6,19 %	
100-Grundschule Birk	6,15 %	
02B-Briefwahlbezirk 02B	5,74 %	
040-Rathaus Lohmar	5,68 %	
170-Grundschule Neuhonrath	5,52 %	
090-Grundschule Birk	5,20 %	
01B-Briefwahlbezirk 01B	4,17 %	




























Stadt Lohmar
Landtagswahl 13.05.2012
CDU, Ergebnis - Zweitstimmen
Stimmbezirk-Übersicht

03B-Briefwahlbezirk 03B	37,44 %	
070-Karl-Schafhaus-Schule Breidt	31,17 %	
04B-Briefwahlbezirk 04B	30,85 %	
090-Grundschule Birk	30,16 %	
130-Kindergarten Scheiderhöhe	30,16 %	
040-Rathaus Lohmar	29,63 %	
02B-Briefwahlbezirk 02B	29,35 %	
060-Realschule Lohmar	28,62 %	
01B-Briefwahlbezirk 01B	28,45 %	
010-Bauhof der Stadt Lohmar	28,44 %	
080-Kath. Kindertagesstätt.Heide	28,32 %	
050-Rathaus Lohmar	28,12 %	
121-OGATA, Grundschule Donrath	28,03 %	
030-Pfarrheim Kath. Kirche	27,67 %	
100-Grundschule Birk	27,34 %	
110-OGATA, Grundschule Donrath	27,08 %	
020-Ev. Altenheim Lohmar	25,97 %	
122-Alte Schule Eilhausen	25,48 %	
05B-Briefwahlbezirk 05B	25,35 %	
150-Jugendzentr.Forum Wahlscheid	25,19 %	
170-Grundschule Neuhonrath	24,72 %	
06B-Briefwahlbezirk 06B	24,44 %	
200-Scheider Tenne Lokal	23,51 %	
140-Firma Lemmer Fullwood GmbH	21,66 %	
190-Kindergarten Honrath	21,05 %	
180-Gaststätte Naafshäuschen	20,58 %	
160-Jugendzentr.Forum Wahlscheid	16,21 %	



























Stadt Lohmar
Landtagswahl 13.05.2012
SPD, Ergebnis - Zweitstimmen
Stimmbezirk-Übersicht

160-Jugendzentr.Forum Wahlscheid	37,24 %	
06B-Briefwahlbezirk 06B	37,13 %	
01B-Briefwahlbezirk 01B	36,44 %	
180-Gaststätte Naafshäuschen	35,71 %	
05B-Briefwahlbezirk 05B	34,31 %	
02B-Briefwahlbezirk 02B	34,24 %	
150-Jugendzentr.Forum Wahlscheid	33,77 %	
121-OGATA, Grundschule Donrath	32,58 %	
122-Alte Schule Eilhausen	32,38 %	
110-OGATA, Grundschule Donrath	32,23 %	
100-Grundschule Birk	31,95 %	
03B-Briefwahlbezirk 03B	31,63 %	
050-Rathaus Lohmar	31,49 %	
020-Ev. Altenheim Lohmar	31,33 %	
030-Pfarrheim Kath. Kirche	30,73 %	
190-Kindergarten Honrath	30,38 %	
04B-Briefwahlbezirk 04B	30,17 %	
080-Kath. Kindertagesstätt.Heide	30,07 %	
170-Grundschule Neuhonrath	29,94 %	
040-Rathaus Lohmar	29,82 %	
200-Scheider Tenne Lokal	29,47 %	
140-Firma Lemmer Fullwood GmbH	28,87 %	
090-Grundschule Birk	28,87 %	
060-Realschule Lohmar	28,44 %	
130-Kindergarten Scheiderhöhe	27,74 %	
010-Bauhof der Stadt Lohmar	27,49 %	
070-Karl-Schafhaus-Schule Breidt	26,55 %	

Stadt Lohmar
Landtagswahl 13.05.2012
GRÜNE, Ergebnis - Zweitstimmen
Stimmbezirk-Übersicht

140-Firma Lemmer Fullwood GmbH	23,14 %	
180-Gaststätte Naafshäuschen	21,43 %	
160-Jugendzentr.Forum Wahlscheid	21,21 %	
170-Grundschule Neuhonrath	21,19 %	
060-Realschule Lohmar	21,10 %	
200-Scheider Tenne Lokal	20,44 %	
190-Kindergarten Honrath	19,70 %	
100-Grundschule Birk	18,89 %	
020-Ev. Altenheim Lohmar	18,18 %	
06B-Briefwahlbezirk 06B	18,10 %	
030-Pfarrheim Kath. Kirche	17,75 %	
122-Alte Schule Ellhausen	17,62 %	
121-OGATA, Grundschule Donrath	17,42 %	
150-Jugendzentr.Forum Wahlscheid	17,35 %	
110-OGATA, Grundschule Donrath	17,04 %	
080-Kath. Kindertagesstätt.Heide	16,35 %	
130-Kindergarten Scheiderhöhe	16,29 %	
070-Karl-Schafhaus-Schule Breidt	16,02 %	
05B-Briefwahlbezirk 05B	15,77 %	
010-Bauhof der Stadt Lohmar	15,64 %	
050-Rathaus Lohmar	15,62 %	
01B-Briefwahlbezirk 01B	15,14 %	
040-Rathaus Lohmar	15,01 %	
02B-Briefwahlbezirk 02B	14,67 %	
04B-Briefwahlbezirk 04B	14,58 %	
090-Grundschule Birk	14,35 %	
03B-Briefwahlbezirk 03B	11,63 %	

Stadt Lohmar
Landtagswahl 13.05.2012
FDP, Ergebnis - Zweitstimmen
Stimmbezirk-Übersicht

190-Kindergarten Honrath	15,04 %	
090-Grundschule Birk	15,00 %	
010-Bauhof der Stadt Lohmar	14,22 %	
040-Rathaus Lohmar	14,04 %	
140-Firma Lemmer Fullwood GmbH	13,80 %	
150-Jugendzentr.Forum Wahlscheid	13,25 %	
04B-Briefwahlbezirk 04B	13,22 %	
200-Scheider Tenne Lokal	12,95 %	
130-Kindergarten Scheiderhöhe	12,74 %	
100-Grundschule Birk	12,29 %	
170-Grundschule Neuhonrath	12,29 %	
080-Kath. Kindertagesstätt.Heide	11,97 %	
122-Alte Schule Ellhausen	11,69 %	
110-OGATA, Grundschule Donrath	11,62 %	
05B-Briefwahlbezirk 05B	11,59 %	
070-Karl-Schafhaus-Schule Breidt	11,11 %	
160-Jugendzentr.Forum Wahlscheid	11,03 %	
060-Realschule Lohmar	10,64 %	
020-Ev. Altenheim Lohmar	10,06 %	
01B-Briefwahlbezirk 01B	9,98 %	
06B-Briefwahlbezirk 06B	9,89 %	
121-OGATA, Grundschule Donrath	9,85 %	
02B-Briefwahlbezirk 02B	9,51 %	
030-Pfarrheim Kath. Kirche	9,16 %	
180-Gaststätte Naafshäuschen	8,67 %	
03B-Briefwahlbezirk 03B	8,14 %	
050-Rathaus Lohmar	7,69 %	