

Wahlbuch
Landtagswahl
13.05.2012
Stadt Meckenheim
Herausgegeben am 04.10.2016

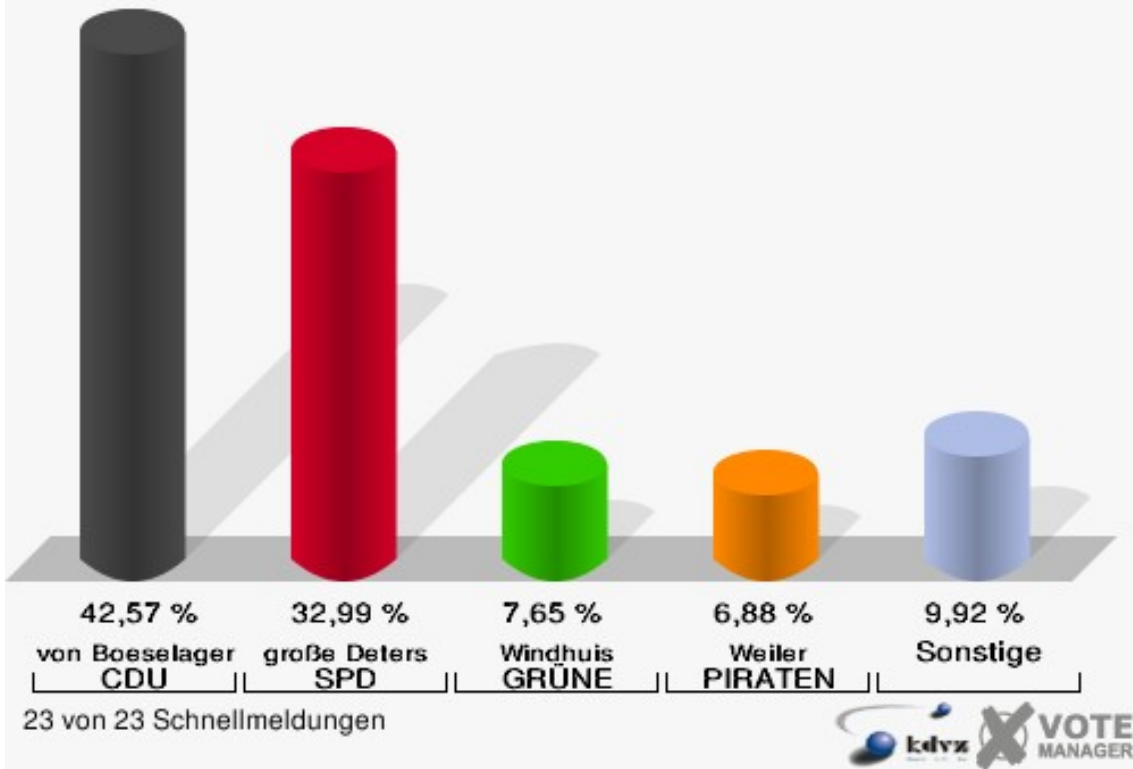
Inhaltsverzeichnis

Landtagswahl	1
Stadt Meckenheim	1
Stimmbezirke	4
010-Katholische Grundschule	4
020-Seniorenhaus St. Josef	7
030-Sitzungsräume	10
040-Sitzungsräume	13
050-Katholische Grundschule	16
060-Katholische Grundschule	19
070-Bürgerservicezentrum	22
080-Johanneshaus Meckenheim	25
090-T.-Heuss-Realschule	28
100-T.-Heuss-Realschule	31
110-T.-Heuss-Realschule	34
120-T.-Heuss-Realschule	37
130-KGS Merl	40
140-GGS Merl	43
150-GGS Merl	46
160-GGS Merl	49
170-KGS Altendorf	52
180-KGS Altendorf	55
190-Gem.Haus Lüftelberg	58
01B-Briefwahlbezirk 01B	61
02B-Briefwahlbezirk 02B	63
03B-Briefwahlbezirk 03B	65
04B-Briefwahlbezirk 04B	67
Übersicht Stimmbezirke	69

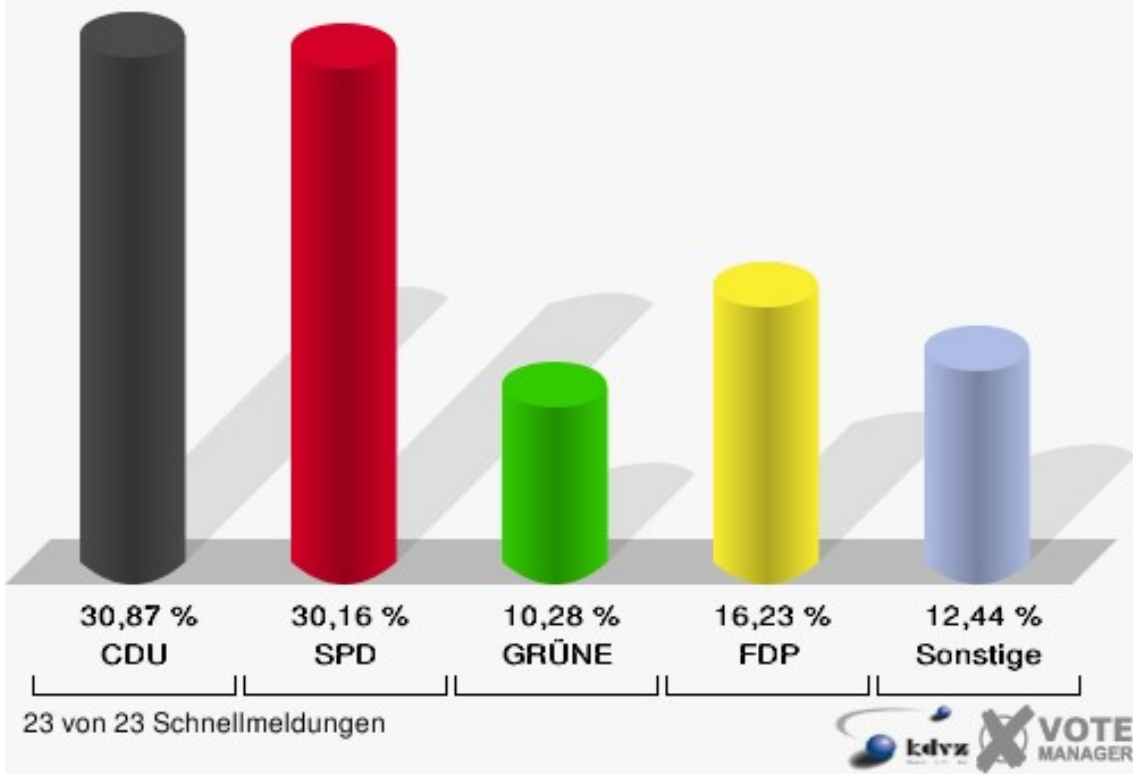
Landtagswahl Stadt Meckenheim

	Erststimmen		Zweitstimmen	
Wahlberechtigte	18.263		18.263	
Wähler/innen	12.053	66,00 %	12.053	66,00 %
ungültige Stimmen	231	1,92 %	195	1,62 %
gültige Stimmen	11.822	98,08 %	11.858	98,38 %
von Boeselager, CDU	5.033	42,57 %	3.661	30,87 %
große Deters, SPD	3.900	32,99 %	3.576	30,16 %
Windhuis, GRÜNE	904	7,65 %	1.219	10,28 %
Wolf-Umhauer, FDP	807	6,83 %	1.924	16,23 %
Eßer, DIE LINKE	223	1,89 %	208	1,75 %
Weiler, PIRATEN	813	6,88 %	827	6,97 %
pro NRW	---	---	168	1,42 %
NPD	---	---	49	0,41 %
Tierschutzpartei	---	---	62	0,52 %
FAMILIE	---	---	37	0,31 %
BIG	---	---	13	0,11 %
Die PARTEI	---	---	17	0,14 %
ÖDP	---	---	15	0,13 %
FBI/ Freie Wähler	---	---	18	0,15 %
AUF	---	---	12	0,10 %
Schöpf, FREIE WÄHLER	106	0,90 %	48	0,40 %
PARTEI DER VERNUNFT	---	---	4	0,03 %
Plantiko, Volksabstimmung	36	0,30 %	0	0,00 %

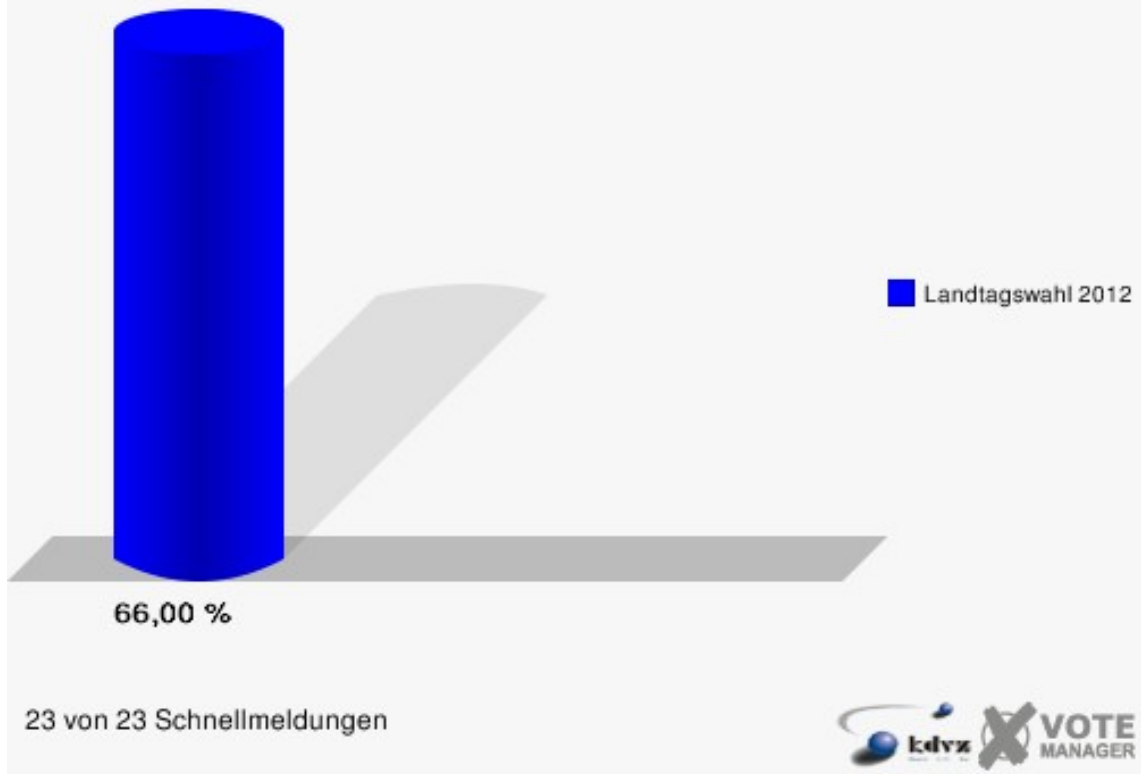
Stadt Meckenheim
Landtagswahl 13.05.2012
Erststimmen Gesamtergebnis



Stadt Meckenheim
Landtagswahl 13.05.2012
Zweitstimmen Gesamtergebnis



Stadt Meckenheim
Landtagswahl 13.05.2012
Wahlbeteiligung Gesamtergebnis



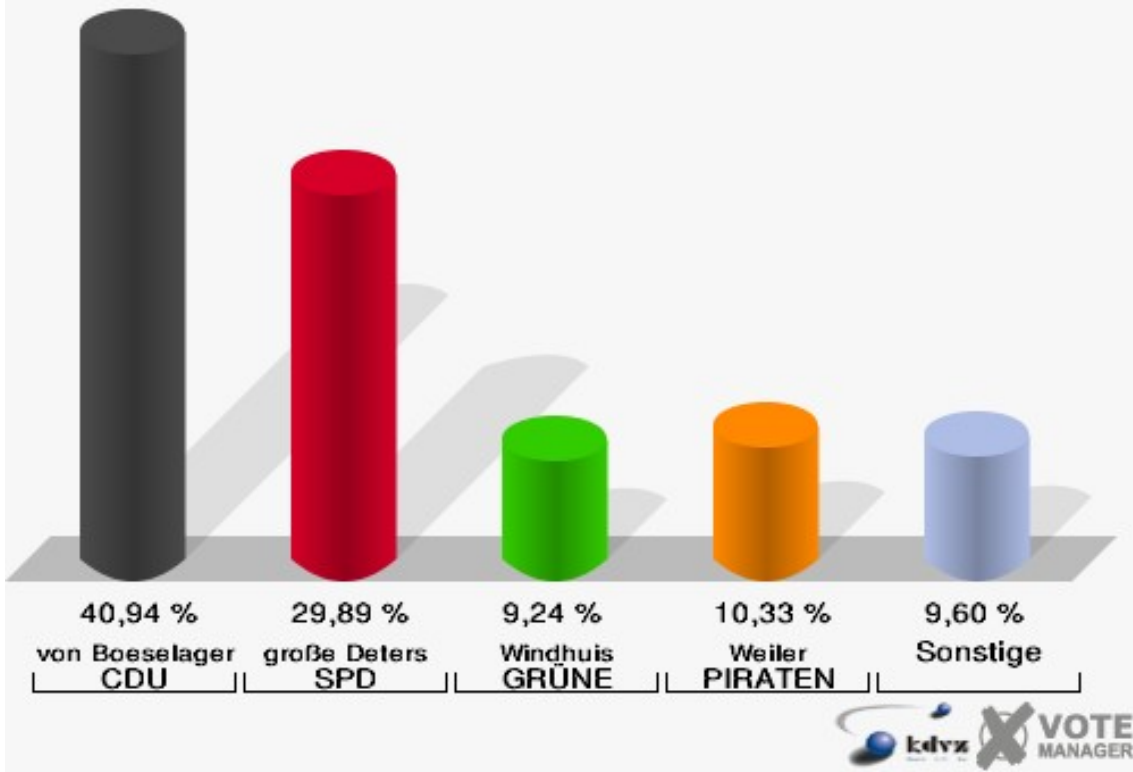
23 von 23 Schnellmeldungen



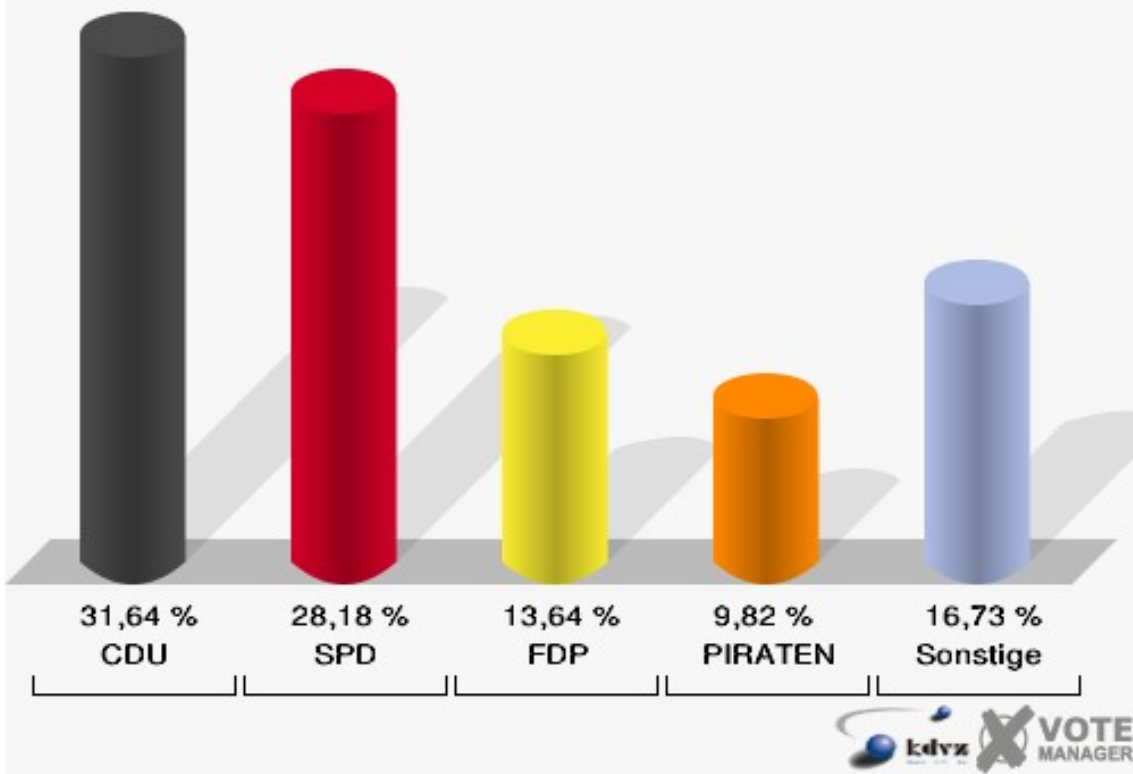
Stimmbezirke 010-Katholische Grundschule

	Erststimmen		Zweitstimmen	
Wahlberechtigte	1.112		1.112	
Wähler/innen	566	50,90 %	566	50,90 %
ungültige Stimmen	14	2,47 %	16	2,83 %
gültige Stimmen	552	97,53 %	550	97,17 %
von Boeselager, CDU	226	40,94 %	174	31,64 %
große Deters, SPD	165	29,89 %	155	28,18 %
Windhuis, GRÜNE	51	9,24 %	53	9,64 %
Wolf-Umhauer, FDP	34	6,16 %	75	13,64 %
Eßer, DIE LINKE	13	2,36 %	15	2,73 %
Weiler, PIRATEN	57	10,33 %	54	9,82 %
pro NRW	---	---	12	2,18 %
NPD	---	---	1	0,18 %
Tierschutzpartei	---	---	3	0,55 %
FAMILIE	---	---	3	0,55 %
BIG	---	---	0	0,00 %
Die PARTEI	---	---	2	0,36 %
ÖDP	---	---	0	0,00 %
FBI/ Freie Wähler	---	---	0	0,00 %
AUF	---	---	2	0,36 %
Schöpf, FREIE WÄHLER	4	0,72 %	1	0,18 %
PARTEI DER VER- NUNFT	---	---	0	0,00 %
Plantiko, Volksab- stimmung	2	0,36 %	0	0,00 %

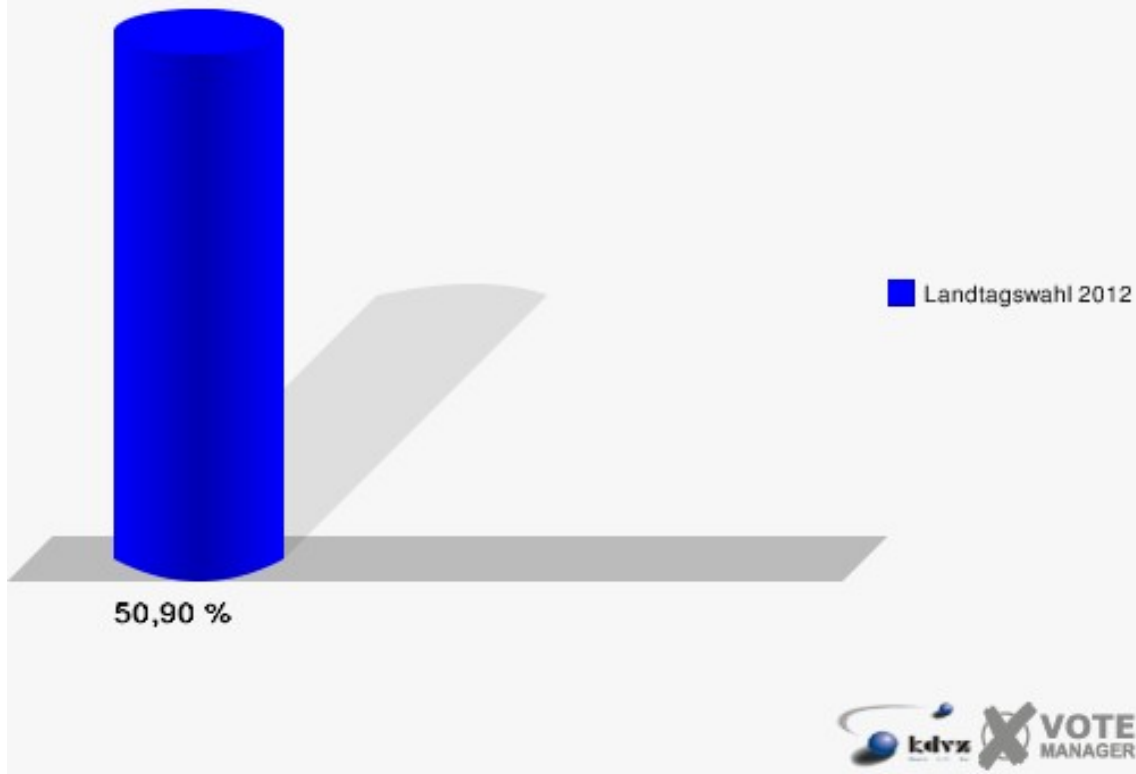
Stadt Meckenheim
Landtagswahl 13.05.2012
Erststimmen 010-Katholische Grundschule



Stadt Meckenheim
Landtagswahl 13.05.2012
Zweitstimmen 010-Katholische Grundschule



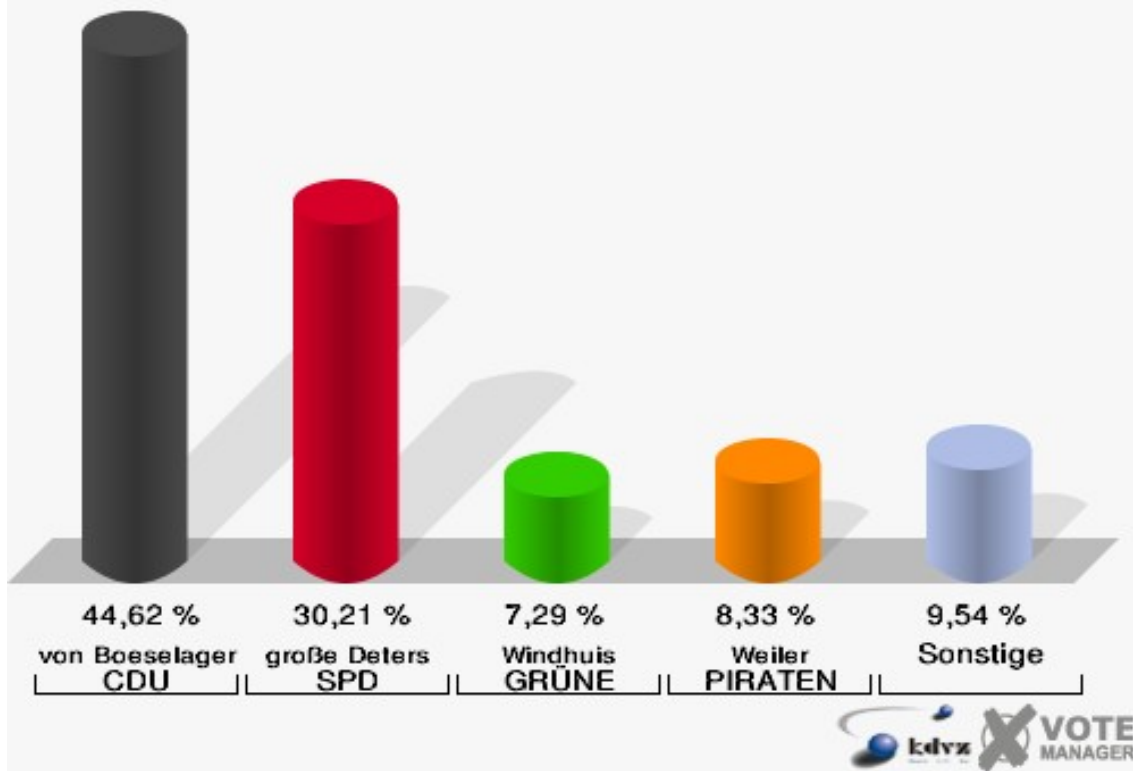
Stadt Meckenheim
Landtagswahl 13.05.2012
Wahlbeteiligung 010-Katholische Grundschule



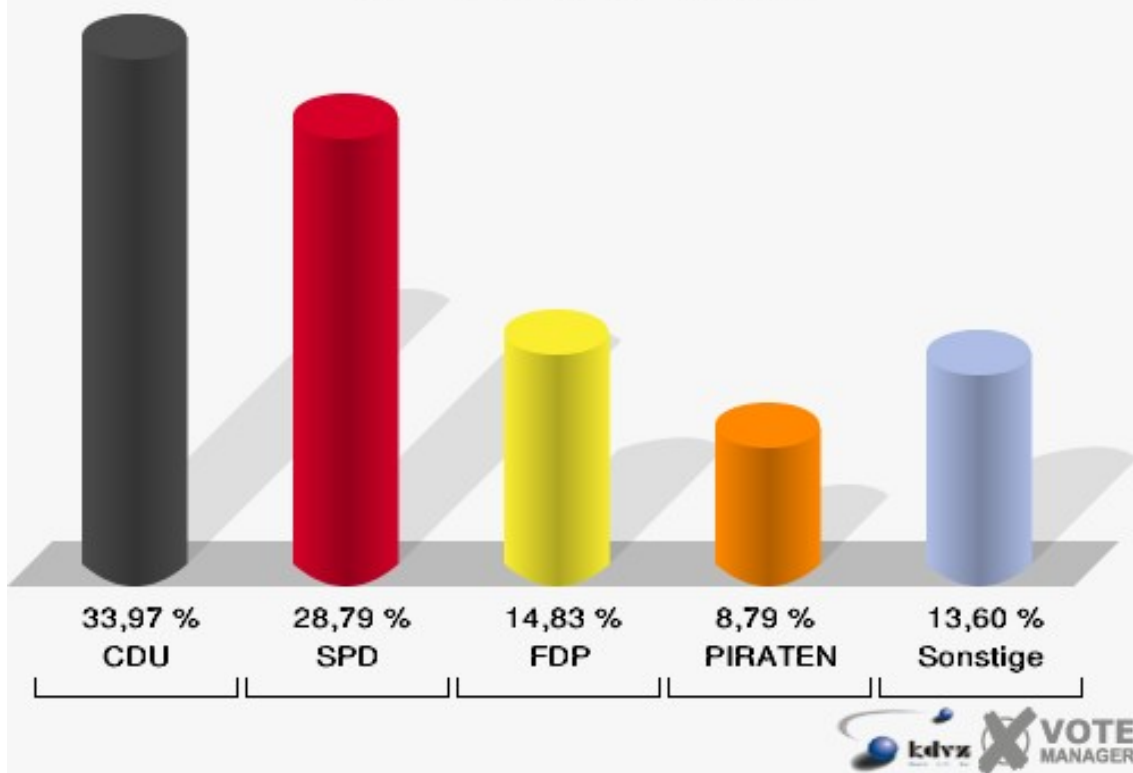
020-Seniorenhaus St. Josef

	Erststimmen		Zweitstimmen	
Wahlberechtigte	1.171		1.171	
Wähler/innen	593	50,64 %	593	50,64 %
ungültige Stimmen	17	2,87 %	13	2,19 %
gültige Stimmen	576	97,13 %	580	97,81 %
von Boeselager, CDU	257	44,62 %	197	33,97 %
große Deters, SPD	174	30,21 %	167	28,79 %
Windhuis, GRÜNE	42	7,29 %	47	8,10 %
Wolf-Umhauer, FDP	39	6,77 %	86	14,83 %
Eßer, DIE LINKE	11	1,91 %	10	1,72 %
Weiler, PIRATEN	48	8,33 %	51	8,79 %
pro NRW	---	---	9	1,55 %
NPD	---	---	3	0,52 %
Tierschutzpartei	---	---	1	0,17 %
FAMILIE	---	---	1	0,17 %
BIG	---	---	0	0,00 %
Die PARTEI	---	---	3	0,52 %
ÖDP	---	---	1	0,17 %
FBI/ Freie Wähler	---	---	2	0,34 %
AUF	---	---	0	0,00 %
Schöpf, FREIE WÄHLER	4	0,69 %	2	0,34 %
PARTEI DER VER- NUNFT	---	---	0	0,00 %
Plantiko, Volksab- stimmung	1	0,17 %	0	0,00 %

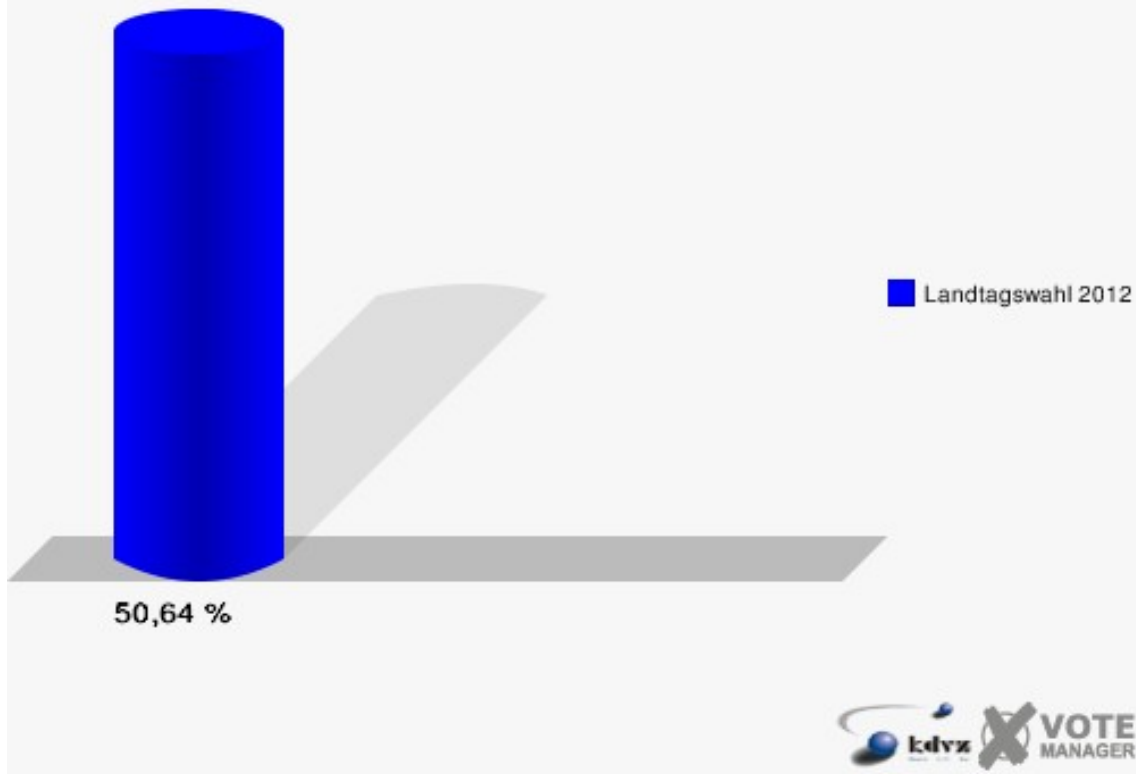
Stadt Meckenheim
Landtagswahl 13.05.2012
Erststimmen 020-Seniorenhaus St. Josef



Stadt Meckenheim
Landtagswahl 13.05.2012
Zweitstimmen 020-Seniorenhaus St. Josef



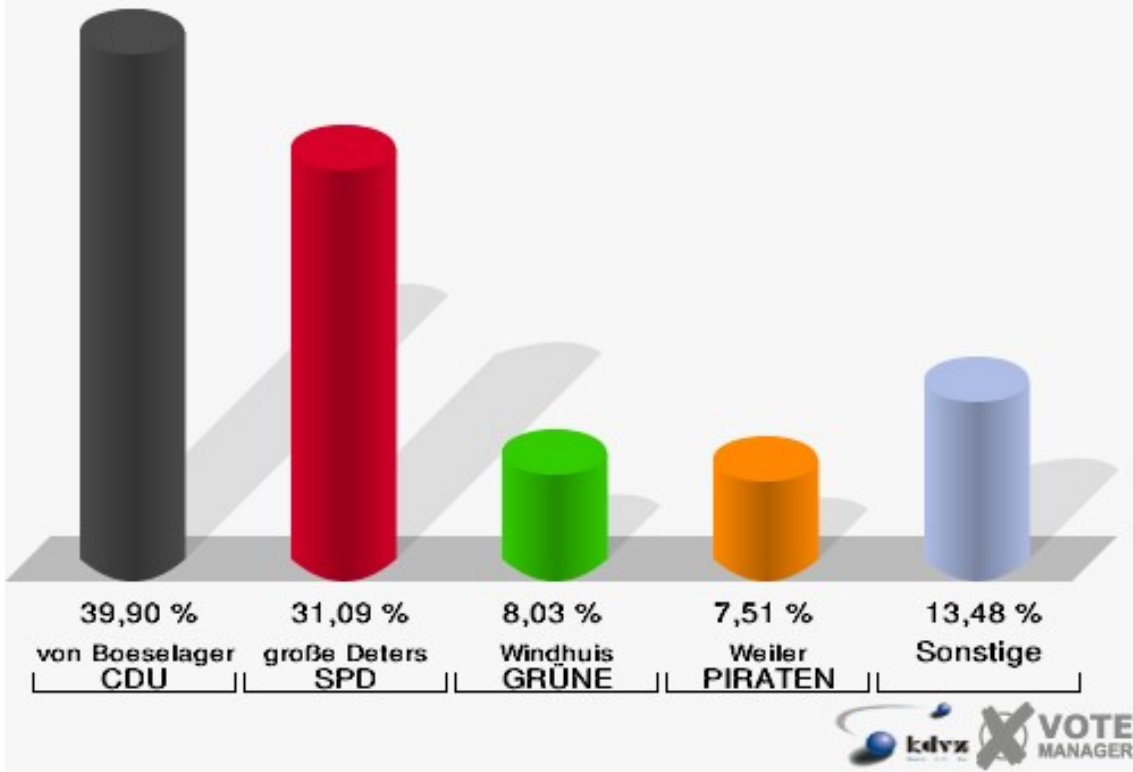
Stadt Meckenheim
Landtagswahl 13.05.2012
Wahlbeteiligung 020-Seniorenhaus St. Josef



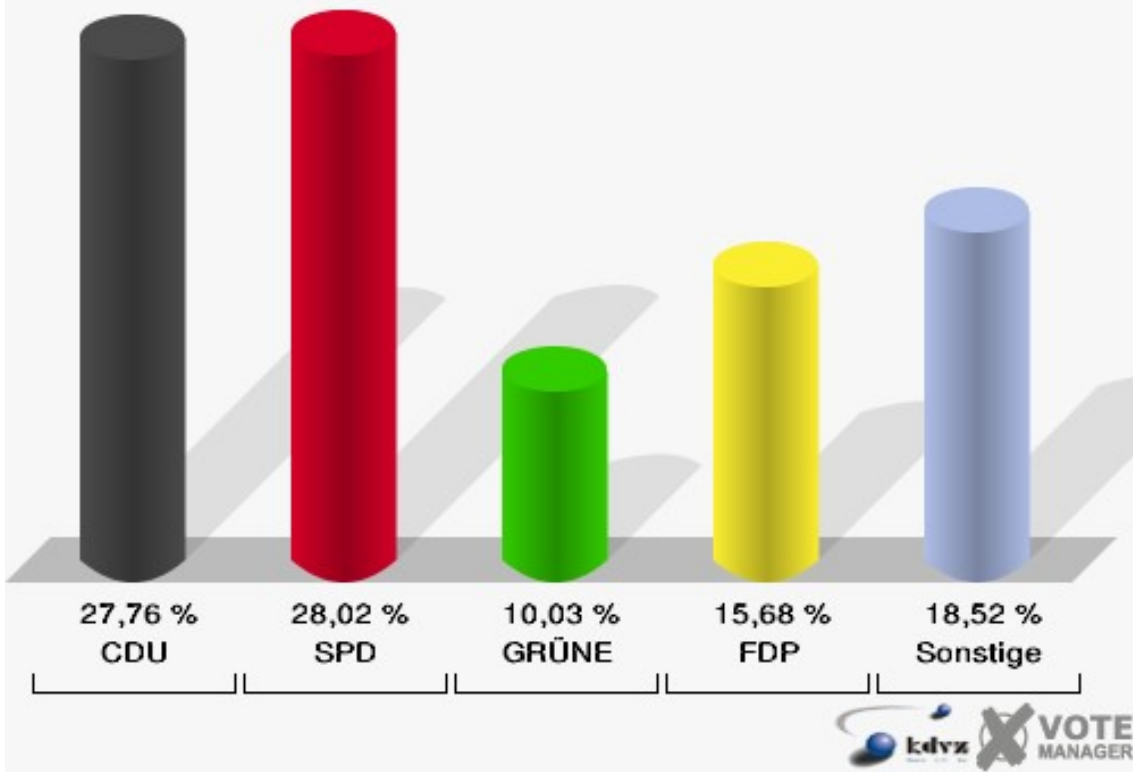
030-Sitzungsräume

	Erststimmen		Zweitstimmen	
Wahlberechtigte	929		929	
Wähler/innen	391	42,09 %	391	42,09 %
ungültige Stimmen	5	1,28 %	2	0,51 %
gültige Stimmen	386	98,72 %	389	99,49 %
von Boeselager, CDU	154	39,90 %	108	27,76 %
große Deters, SPD	120	31,09 %	109	28,02 %
Windhuis, GRÜNE	31	8,03 %	39	10,03 %
Wolf-Umhauer, FDP	23	5,96 %	61	15,68 %
Eßer, DIE LINKE	25	6,48 %	23	5,91 %
Weiler, PIRATEN	29	7,51 %	35	9,00 %
pro NRW	---	---	5	1,29 %
NPD	---	---	2	0,51 %
Tierschutzpartei	---	---	2	0,51 %
FAMILIE	---	---	1	0,26 %
BIG	---	---	1	0,26 %
Die PARTEI	---	---	1	0,26 %
ÖDP	---	---	1	0,26 %
FBI/ Freie Wähler	---	---	0	0,00 %
AUF	---	---	0	0,00 %
Schöpf, FREIE WÄHLER	4	1,04 %	1	0,26 %
PARTEI DER VER- NUNFT	---	---	0	0,00 %
Plantiko, Volksab- stimmung	0	0,00 %	0	0,00 %

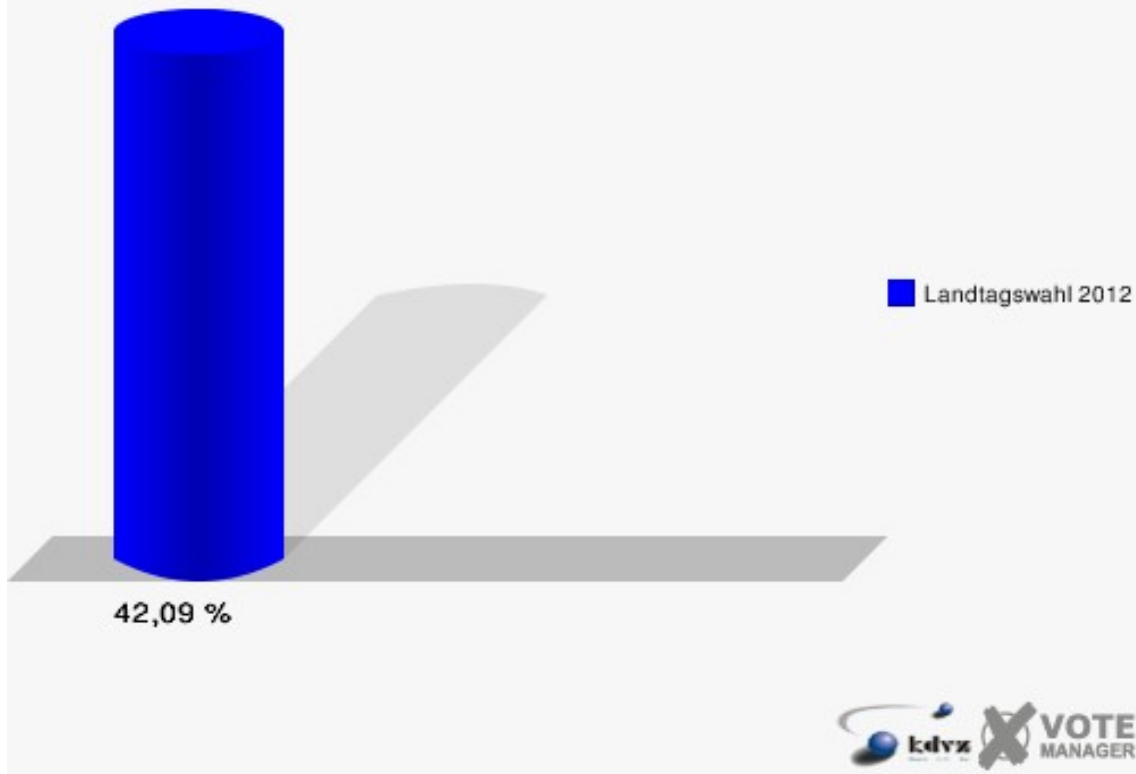
Stadt Meckenheim
Landtagswahl 13.05.2012
Erststimmen 030-Sitzungsräume



Stadt Meckenheim
Landtagswahl 13.05.2012
Zweitstimmen 030-Sitzungsräume

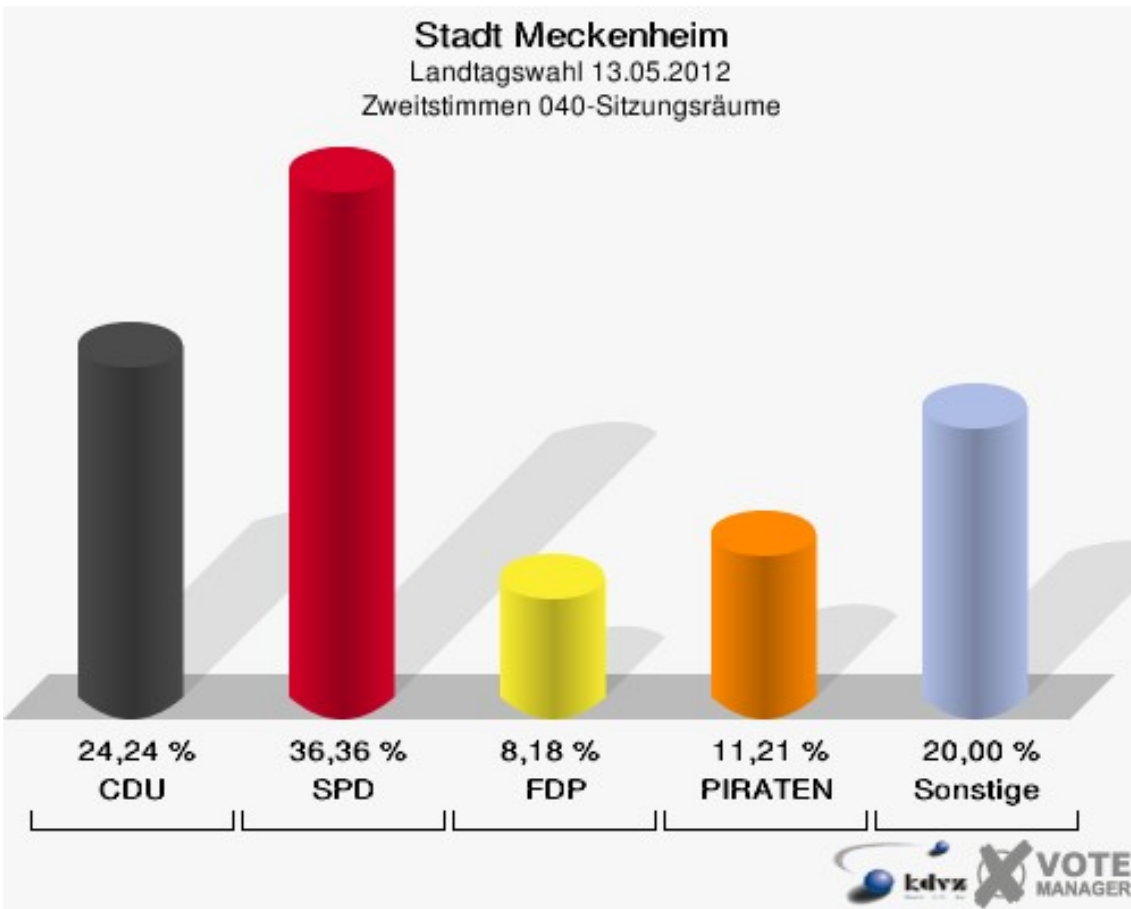
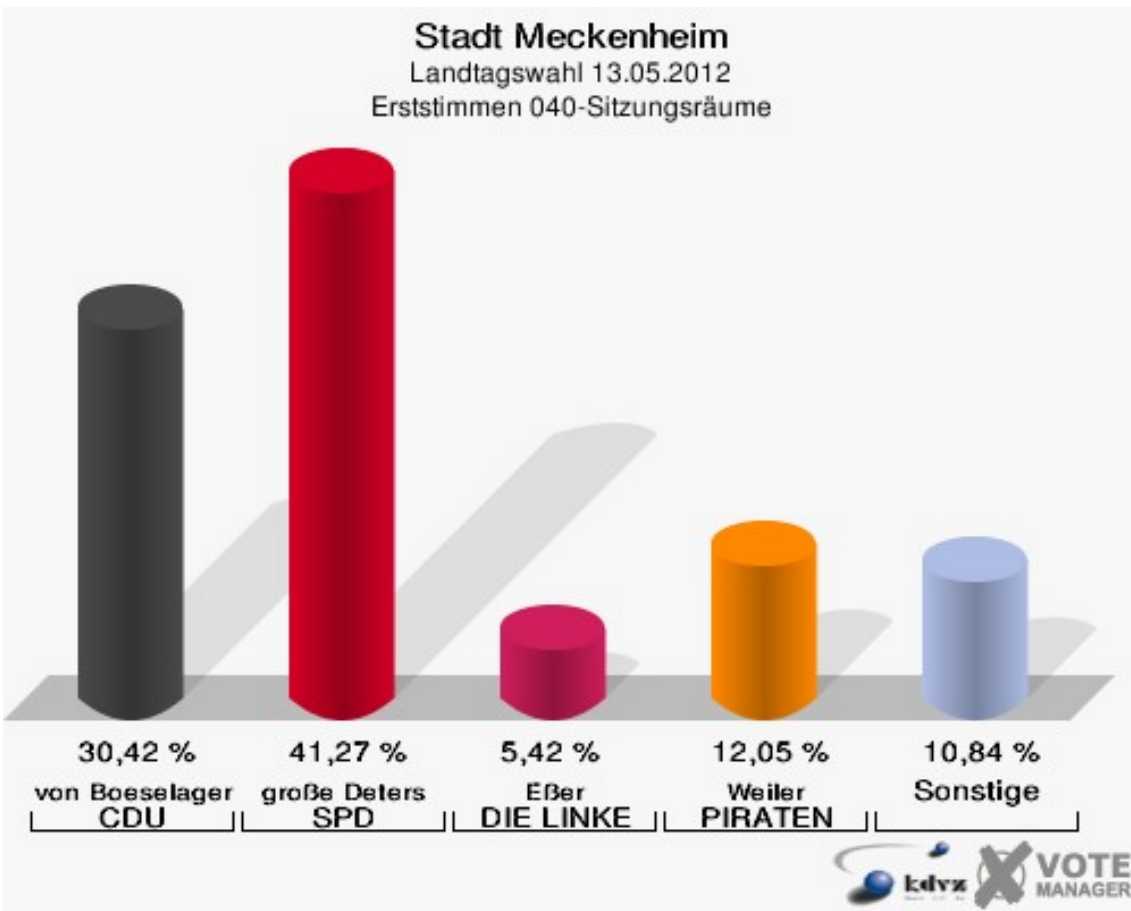


Stadt Meckenheim
Landtagswahl 13.05.2012
Wahlbeteiligung 030-Sitzungsräume

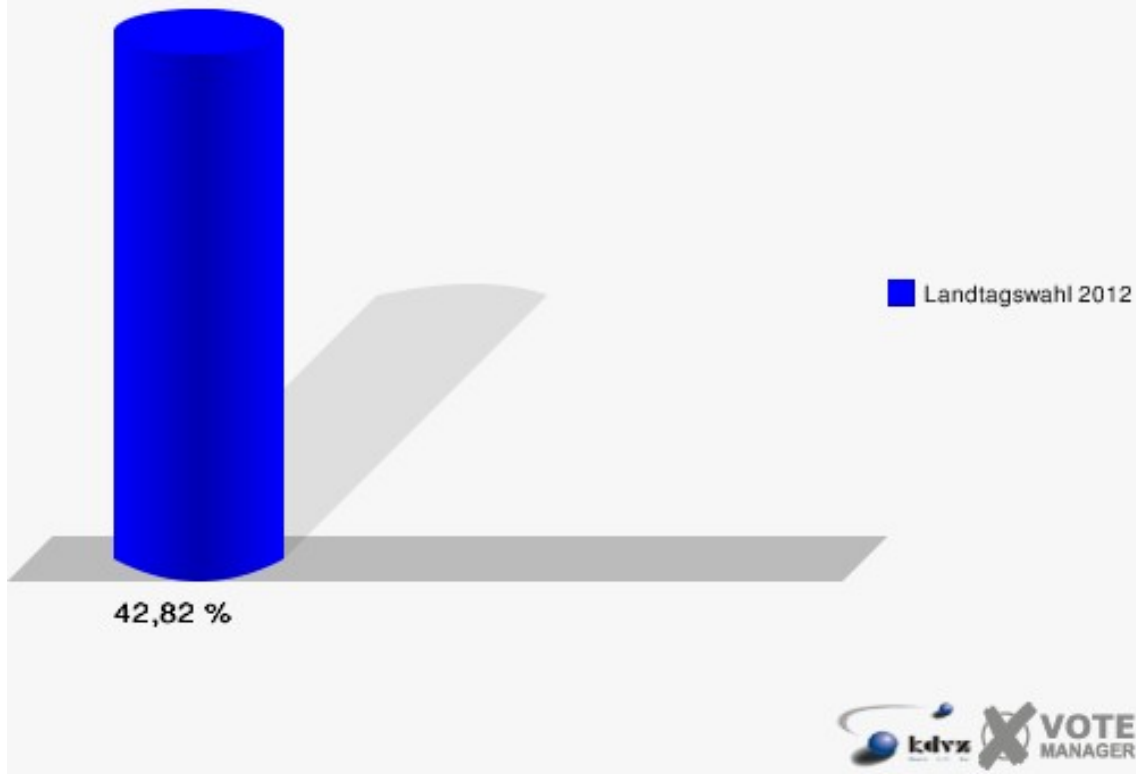


040-Sitzungsräume

	Erststimmen		Zweitstimmen	
Wahlberechtigte	794		794	
Wähler/innen	340	42,82 %	340	42,82 %
ungültige Stimmen	8	2,35 %	10	2,94 %
gültige Stimmen	332	97,65 %	330	97,06 %
von Boeselager, CDU	101	30,42 %	80	24,24 %
große Deters, SPD	137	41,27 %	120	36,36 %
Windhuis, GRÜNE	17	5,12 %	21	6,36 %
Wolf-Umhauer, FDP	12	3,61 %	27	8,18 %
Eßer, DIE LINKE	18	5,42 %	15	4,55 %
Weiler, PIRATEN	40	12,05 %	37	11,21 %
pro NRW	---	---	16	4,85 %
NPD	---	---	3	0,91 %
Tierschutzpartei	---	---	2	0,61 %
FAMILIE	---	---	1	0,30 %
BIG	---	---	6	1,82 %
Die PARTEI	---	---	0	0,00 %
ÖDP	---	---	0	0,00 %
FBI/ Freie Wähler	---	---	0	0,00 %
AUF	---	---	1	0,30 %
Schöpf, FREIE WÄHLER	2	0,60 %	1	0,30 %
PARTEI DER VER- NUNFT	---	---	0	0,00 %
Plantiko, Volksab- stimmung	5	1,51 %	0	0,00 %



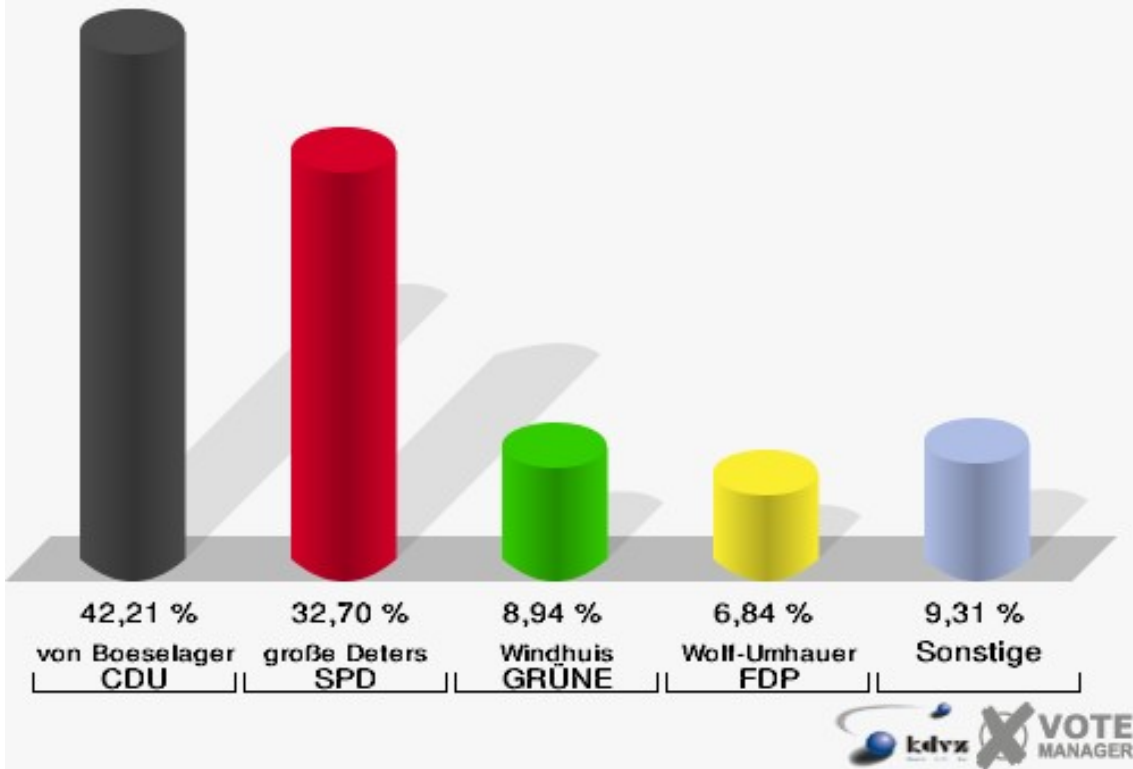
Stadt Meckenheim
Landtagswahl 13.05.2012
Wahlbeteiligung 040-Sitzungsräume



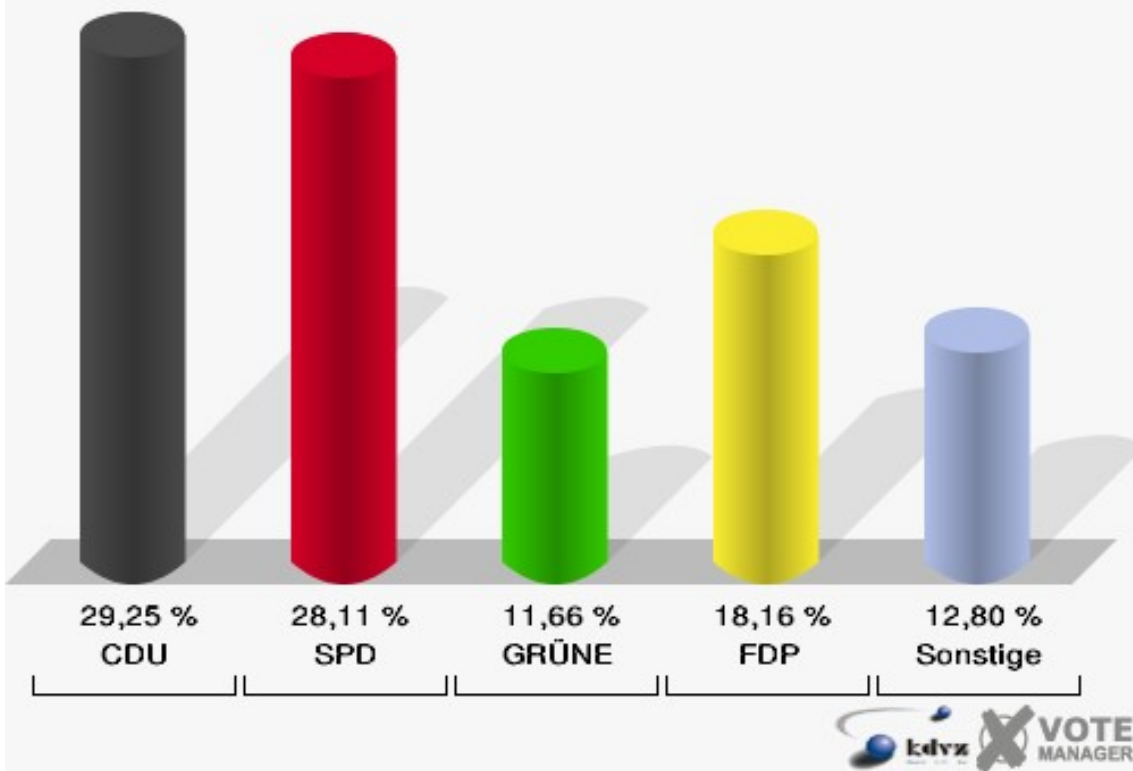
050-Katholische Grundschule

	Erststimmen		Zweitstimmen	
Wahlberechtigte	1.058		1.058	
Wähler/innen	532	50,28 %	532	50,28 %
ungültige Stimmen	6	1,13 %	9	1,69 %
gültige Stimmen	526	98,87 %	523	98,31 %
von Boeselager, CDU	222	42,21 %	153	29,25 %
große Deters, SPD	172	32,70 %	147	28,11 %
Windhuis, GRÜNE	47	8,94 %	61	11,66 %
Wolf-Umhauer, FDP	36	6,84 %	95	18,16 %
Eßer, DIE LINKE	10	1,90 %	11	2,10 %
Weiler, PIRATEN	36	6,84 %	38	7,27 %
pro NRW	---	---	5	0,96 %
NPD	---	---	0	0,00 %
Tierschutzpartei	---	---	4	0,76 %
FAMILIE	---	---	1	0,19 %
BIG	---	---	0	0,00 %
Die PARTEI	---	---	1	0,19 %
ÖDP	---	---	2	0,38 %
FBI/ Freie Wähler	---	---	1	0,19 %
AUF	---	---	0	0,00 %
Schöpf, FREIE WÄHLER	3	0,57 %	4	0,76 %
PARTEI DER VER- NUNFT	---	---	0	0,00 %
Plantiko, Volksab- stimmung	0	0,00 %	0	0,00 %

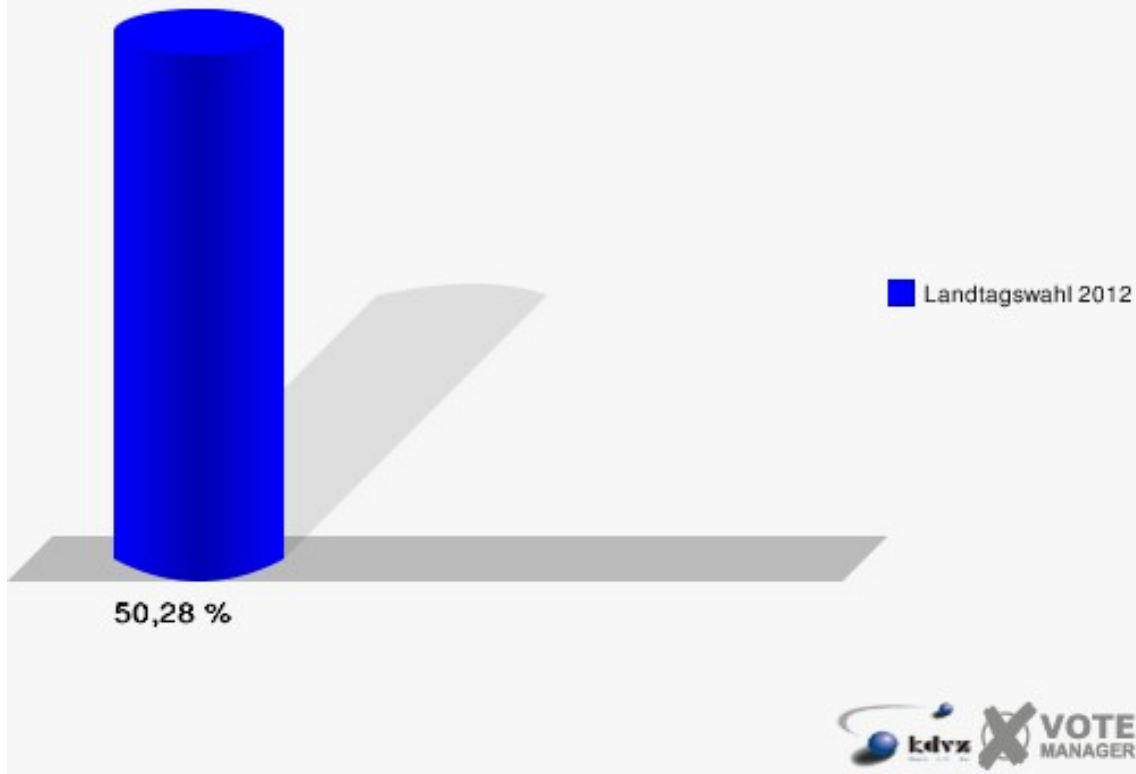
Stadt Meckenheim
Landtagswahl 13.05.2012
Erststimmen 050-Katholische Grundschule



Stadt Meckenheim
Landtagswahl 13.05.2012
Zweitstimmen 050-Katholische Grundschule



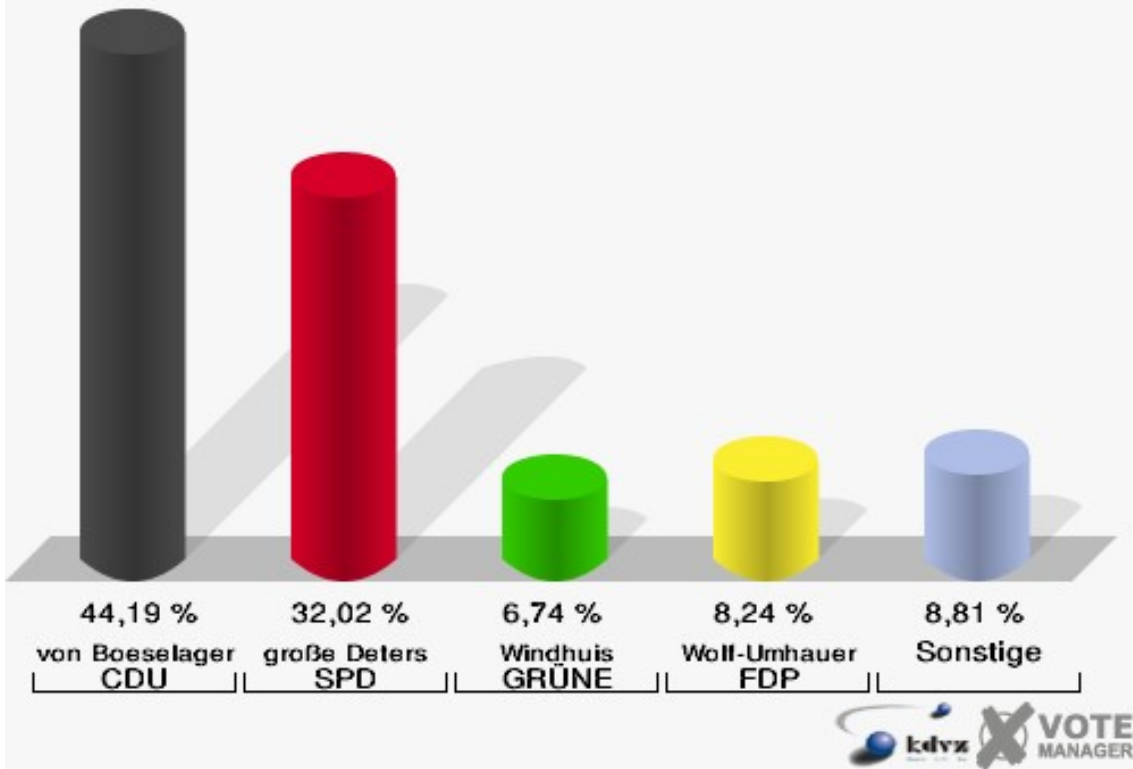
Stadt Meckenheim
Landtagswahl 13.05.2012
Wahlbeteiligung 050-Katholische Grundschule



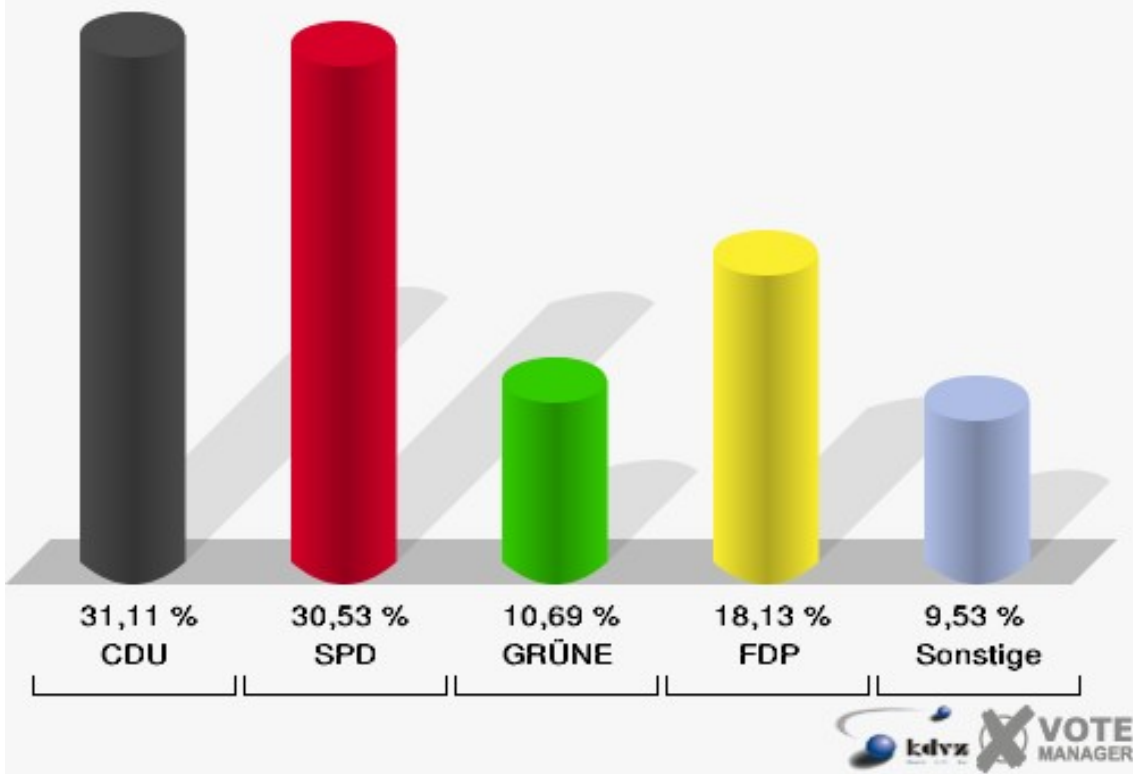
060-Katholische Grundschule

	Erststimmen		Zweitstimmen	
Wahlberechtigte	923		923	
Wähler/innen	543	58,83 %	543	58,83 %
ungültige Stimmen	9	1,66 %	19	3,50 %
gültige Stimmen	534	98,34 %	524	96,50 %
von Boeselager, CDU	236	44,19 %	163	31,11 %
große Deters, SPD	171	32,02 %	160	30,53 %
Windhuis, GRÜNE	36	6,74 %	56	10,69 %
Wolf-Umhauer, FDP	44	8,24 %	95	18,13 %
Eßer, DIE LINKE	10	1,87 %	9	1,72 %
Weiler, PIRATEN	27	5,06 %	29	5,53 %
pro NRW	---	---	5	0,95 %
NPD	---	---	0	0,00 %
Tierschutzpartei	---	---	0	0,00 %
FAMILIE	---	---	3	0,57 %
BIG	---	---	0	0,00 %
Die PARTEI	---	---	0	0,00 %
ÖDP	---	---	0	0,00 %
FBI/ Freie Wähler	---	---	0	0,00 %
AUF	---	---	0	0,00 %
Schöpf, FREIE WÄHLER	9	1,69 %	4	0,76 %
PARTEI DER VER- NUNFT	---	---	0	0,00 %
Plantiko, Volksab- stimmung	1	0,19 %	0	0,00 %

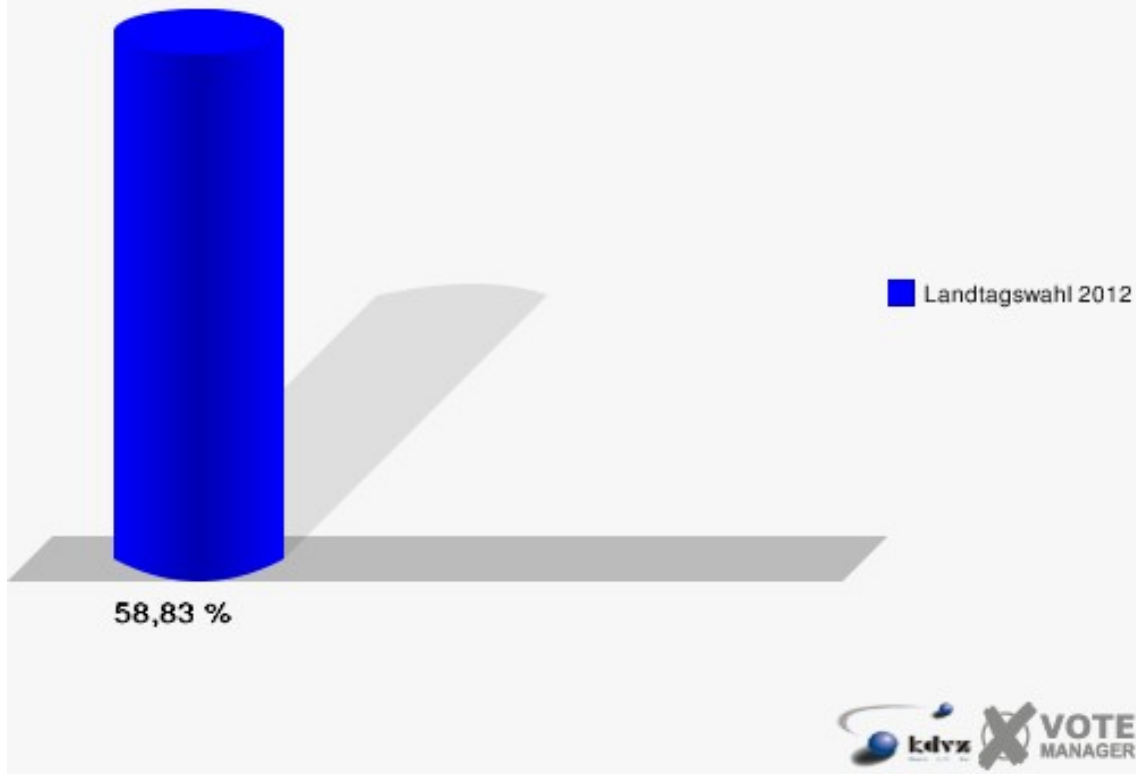
Stadt Meckenheim
Landtagswahl 13.05.2012
Erststimmen 060-Katholische Grundschule



Stadt Meckenheim
Landtagswahl 13.05.2012
Zweitstimmen 060-Katholische Grundschule



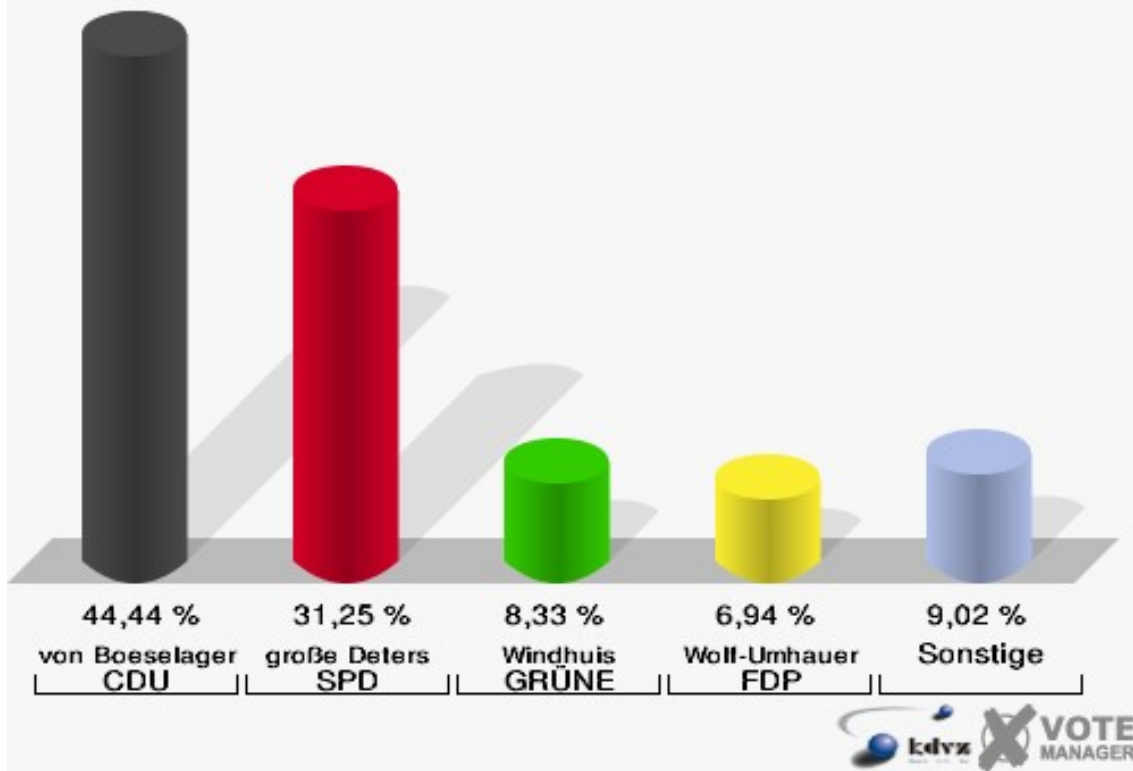
Stadt Meckenheim
Landtagswahl 13.05.2012
Wahlbeteiligung 060-Katholische Grundschule



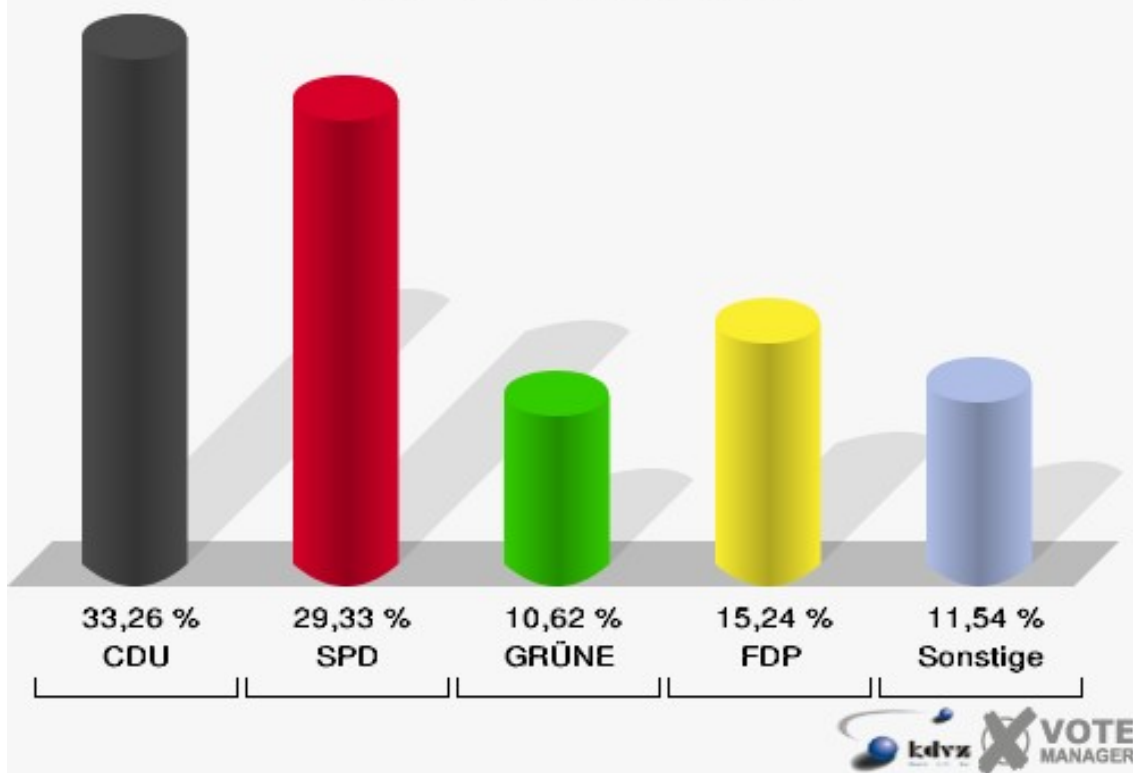
070-Bürgerservicezentrum

	Erststimmen		Zweitstimmen	
Wahlberechtigte	857		857	
Wähler/innen	442	51,58 %	442	51,58 %
ungültige Stimmen	10	2,26 %	9	2,04 %
gültige Stimmen	432	97,74 %	433	97,96 %
von Boeselager, CDU	192	44,44 %	144	33,26 %
große Deters, SPD	135	31,25 %	127	29,33 %
Windhuis, GRÜNE	36	8,33 %	46	10,62 %
Wolf-Umhauer, FDP	30	6,94 %	66	15,24 %
Eßer, DIE LINKE	3	0,69 %	1	0,23 %
Weiler, PIRATEN	29	6,71 %	31	7,16 %
pro NRW	---	---	2	0,46 %
NPD	---	---	4	0,92 %
Tierschutzpartei	---	---	6	1,39 %
FAMILIE	---	---	3	0,69 %
BIG	---	---	0	0,00 %
Die PARTEI	---	---	1	0,23 %
ÖDP	---	---	0	0,00 %
FBI/ Freie Wähler	---	---	2	0,46 %
AUF	---	---	0	0,00 %
Schöpf, FREIE WÄHLER	6	1,39 %	0	0,00 %
PARTEI DER VER- NUNFT	---	---	0	0,00 %
Plantiko, Volksab- stimmung	1	0,23 %	0	0,00 %

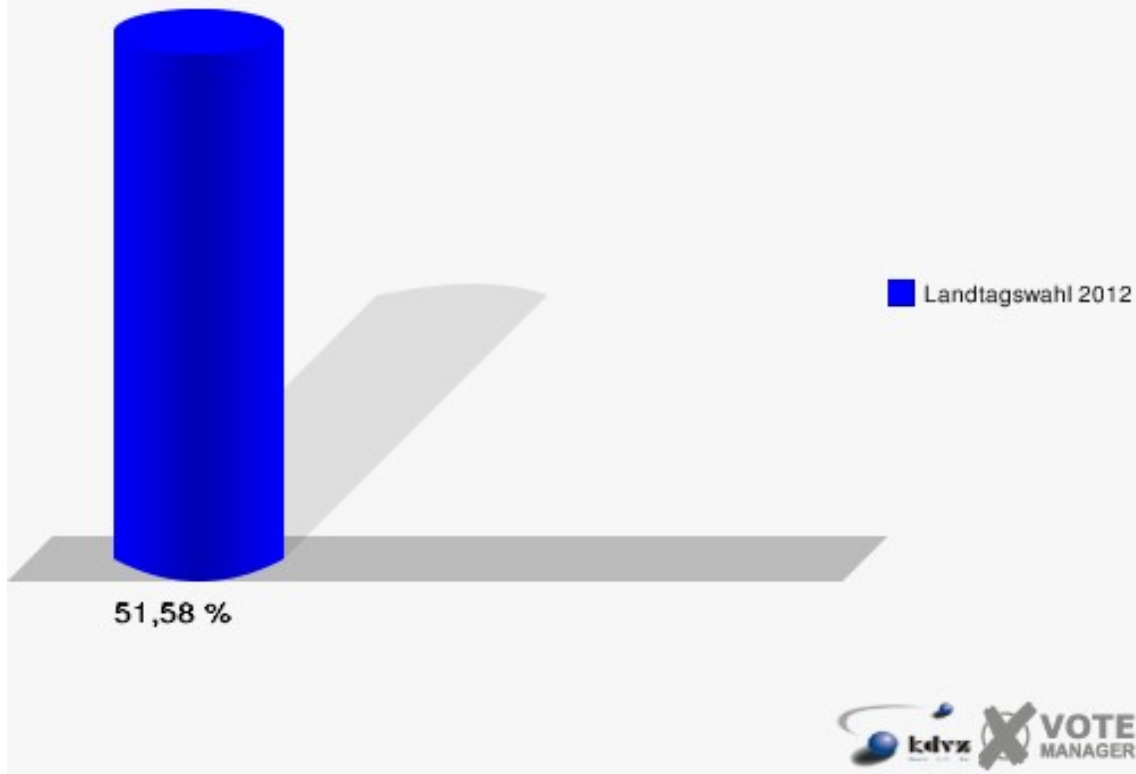
Stadt Meckenheim
Landtagswahl 13.05.2012
Erststimmen 070-Bürgerservicezentrum



Stadt Meckenheim
Landtagswahl 13.05.2012
Zweitstimmen 070-Bürgerservicezentrum

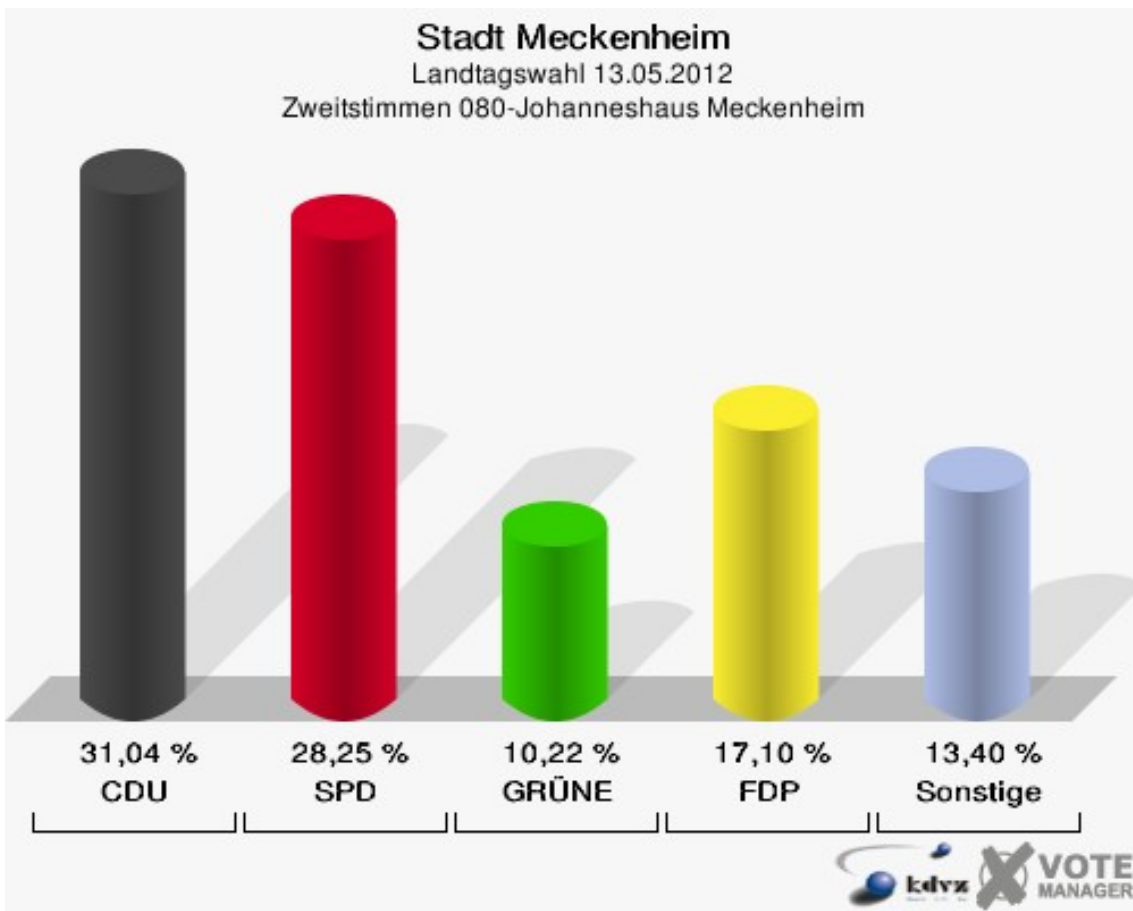
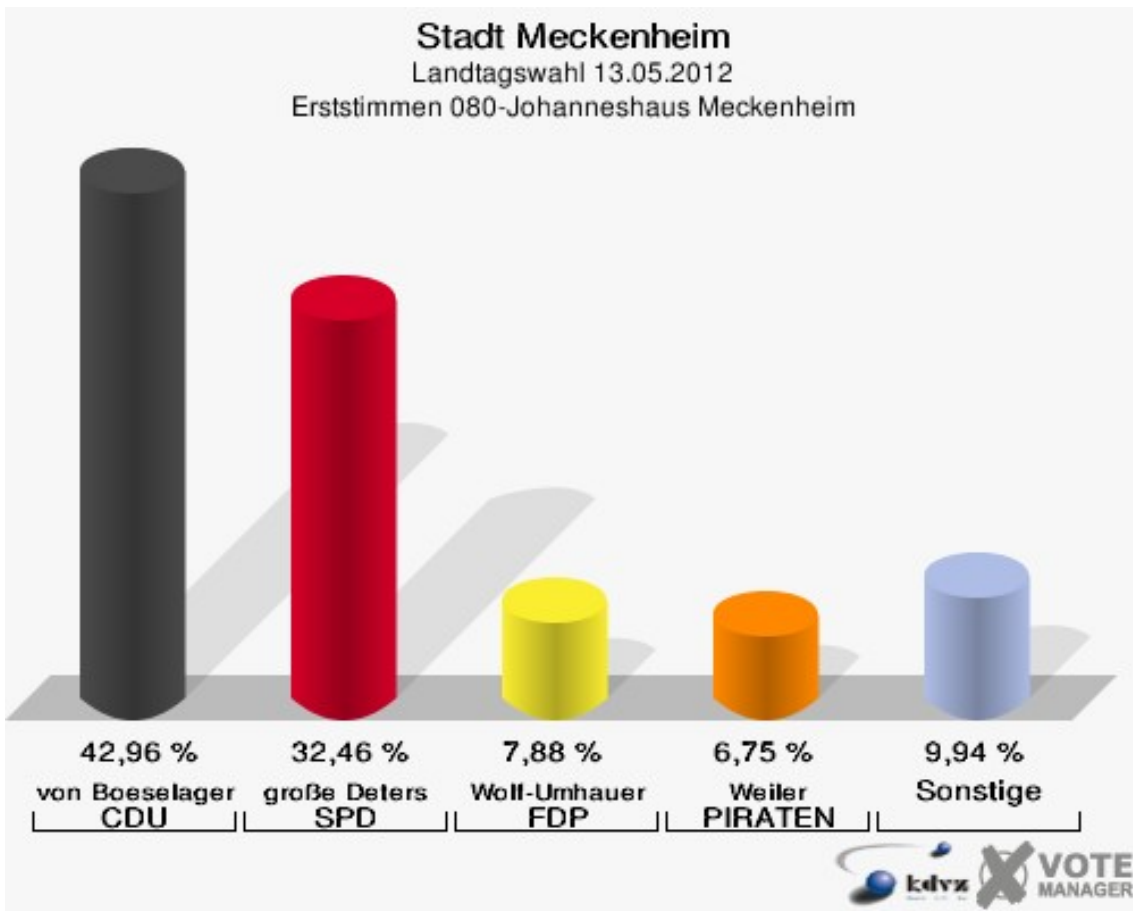


Stadt Meckenheim
Landtagswahl 13.05.2012
Wahlbeteiligung 070-Bürgerservicezentrum

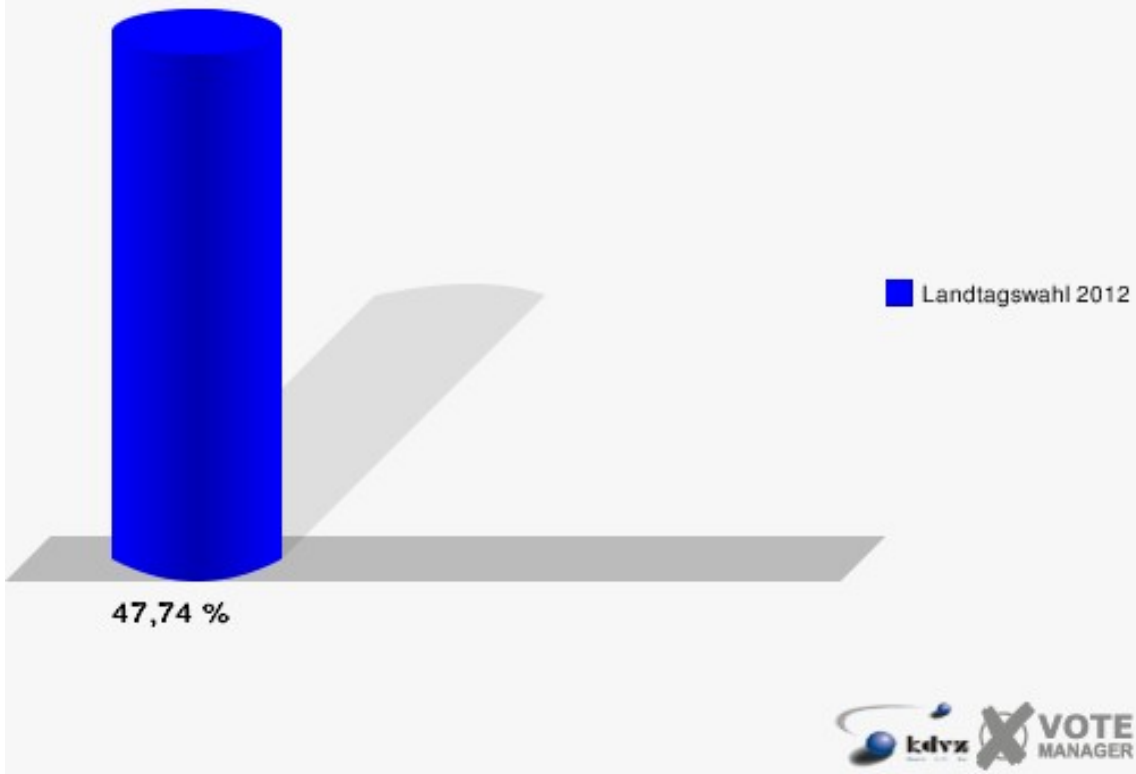


080-Johanneshaus Meckenheim

	Erststimmen		Zweitstimmen	
Wahlberechtigte	1.148		1.148	
Wähler/innen	548	47,74 %	548	47,74 %
ungültige Stimmen	15	2,74 %	10	1,82 %
gültige Stimmen	533	97,26 %	538	98,18 %
von Boeselager, CDU	229	42,96 %	167	31,04 %
große Deters, SPD	173	32,46 %	152	28,25 %
Windhuis, GRÜNE	32	6,00 %	55	10,22 %
Wolf-Umhauer, FDP	42	7,88 %	92	17,10 %
Eßer, DIE LINKE	15	2,81 %	12	2,23 %
Weiler, PIRATEN	36	6,75 %	37	6,88 %
pro NRW	---	---	10	1,86 %
NPD	---	---	1	0,19 %
Tierschutzpartei	---	---	0	0,00 %
FAMILIE	---	---	3	0,56 %
BIG	---	---	3	0,56 %
Die PARTEI	---	---	2	0,37 %
ÖDP	---	---	0	0,00 %
FBI/ Freie Wähler	---	---	1	0,19 %
AUF	---	---	0	0,00 %
Schöpf, FREIE WÄHLER	5	0,94 %	3	0,56 %
PARTEI DER VER- NUNFT	---	---	0	0,00 %
Plantiko, Volksab- stimmung	1	0,19 %	0	0,00 %



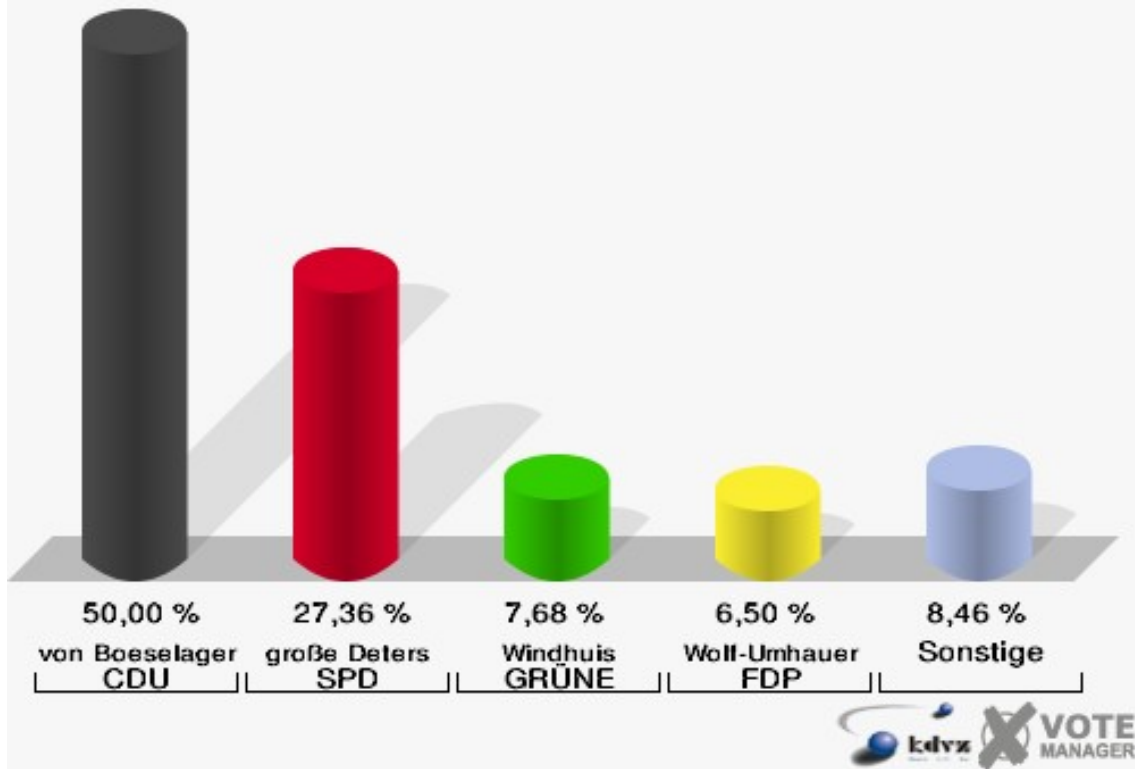
Stadt Meckenheim
Landtagswahl 13.05.2012
Wahlbeteiligung 080-Johanneshaus Meckenheim



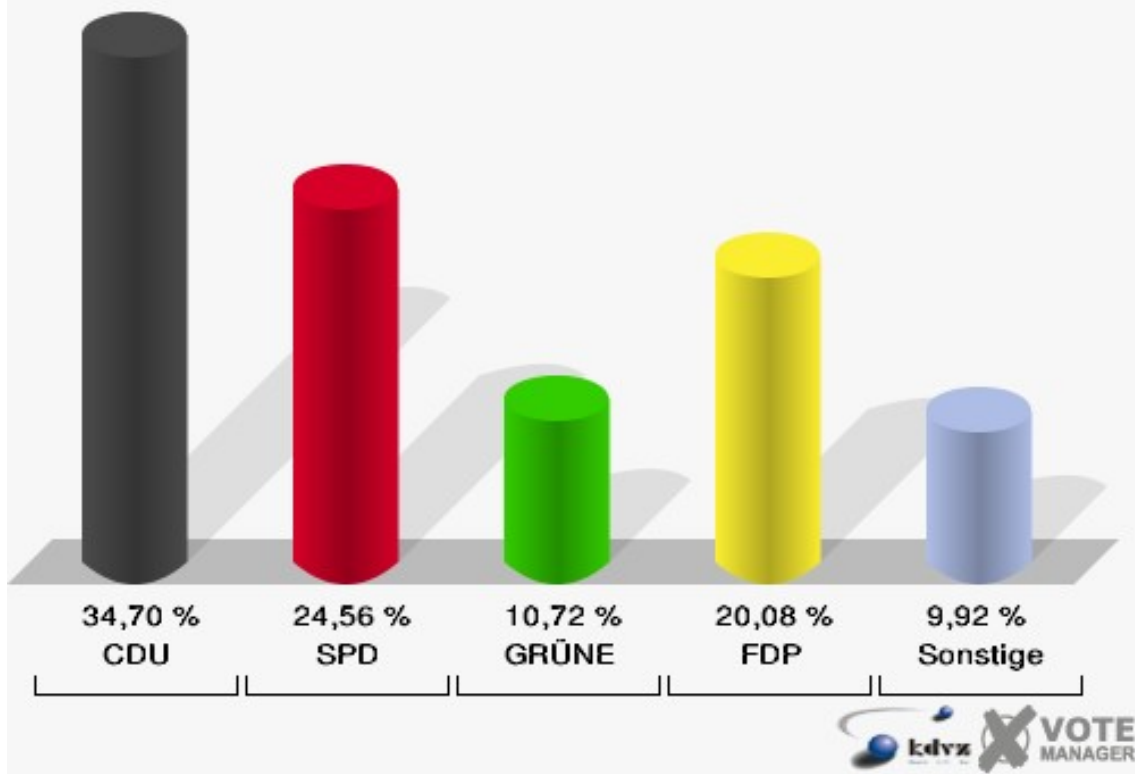
090-T.-Heuss-Realschule

	Erststimmen		Zweitstimmen	
Wahlberechtigte	907		907	
Wähler/innen	517	57,00 %	517	57,00 %
ungültige Stimmen	9	1,74 %	4	0,77 %
gültige Stimmen	508	98,26 %	513	99,23 %
von Boeselager, CDU	254	50,00 %	178	34,70 %
große Deters, SPD	139	27,36 %	126	24,56 %
Windhuis, GRÜNE	39	7,68 %	55	10,72 %
Wolf-Umhauer, FDP	33	6,50 %	103	20,08 %
Eßer, DIE LINKE	15	2,95 %	11	2,14 %
Weiler, PIRATEN	22	4,33 %	24	4,68 %
pro NRW	---	---	7	1,36 %
NPD	---	---	4	0,78 %
Tierschutzpartei	---	---	0	0,00 %
FAMILIE	---	---	1	0,19 %
BIG	---	---	0	0,00 %
Die PARTEI	---	---	0	0,00 %
ÖDP	---	---	1	0,19 %
FBI/ Freie Wähler	---	---	0	0,00 %
AUF	---	---	1	0,19 %
Schöpf, FREIE WÄHLER	4	0,79 %	2	0,39 %
PARTEI DER VER- NUNFT	---	---	0	0,00 %
Plantiko, Volksab- stimmung	2	0,39 %	0	0,00 %

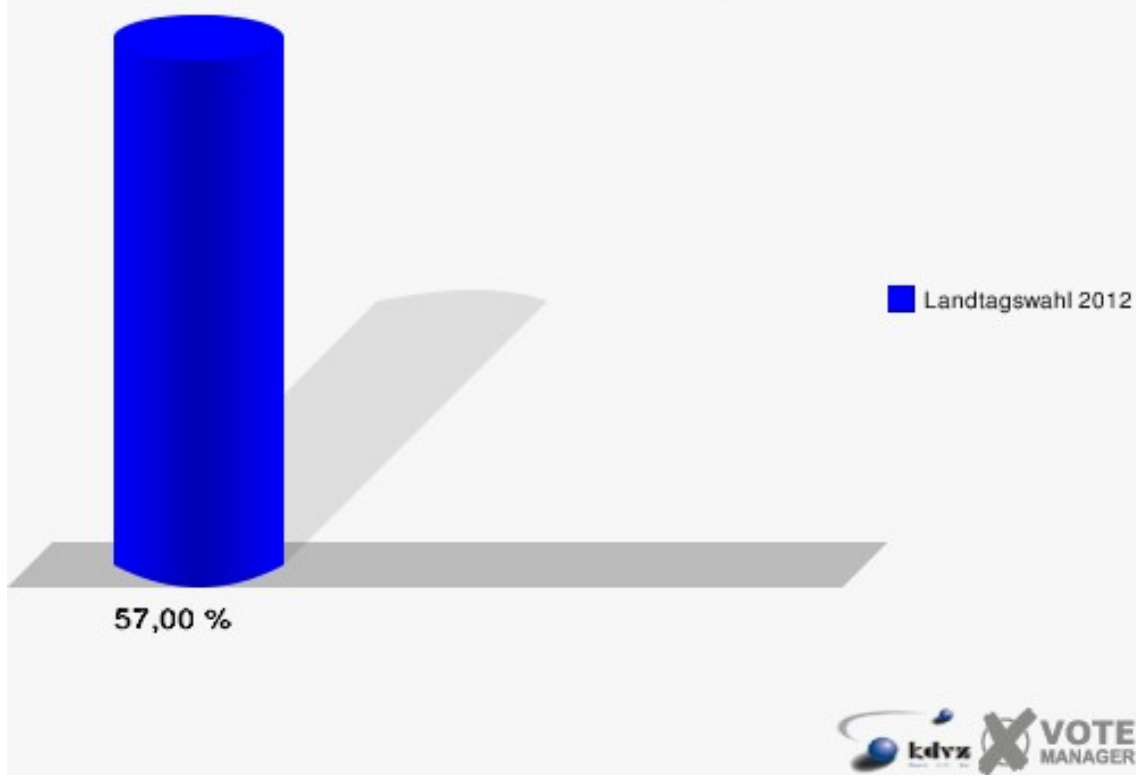
Stadt Meckenheim
Landtagswahl 13.05.2012
Erststimmen 090-T.-Heuss-Realschule



Stadt Meckenheim
Landtagswahl 13.05.2012
Zweitstimmen 090-T.-Heuss-Realschule



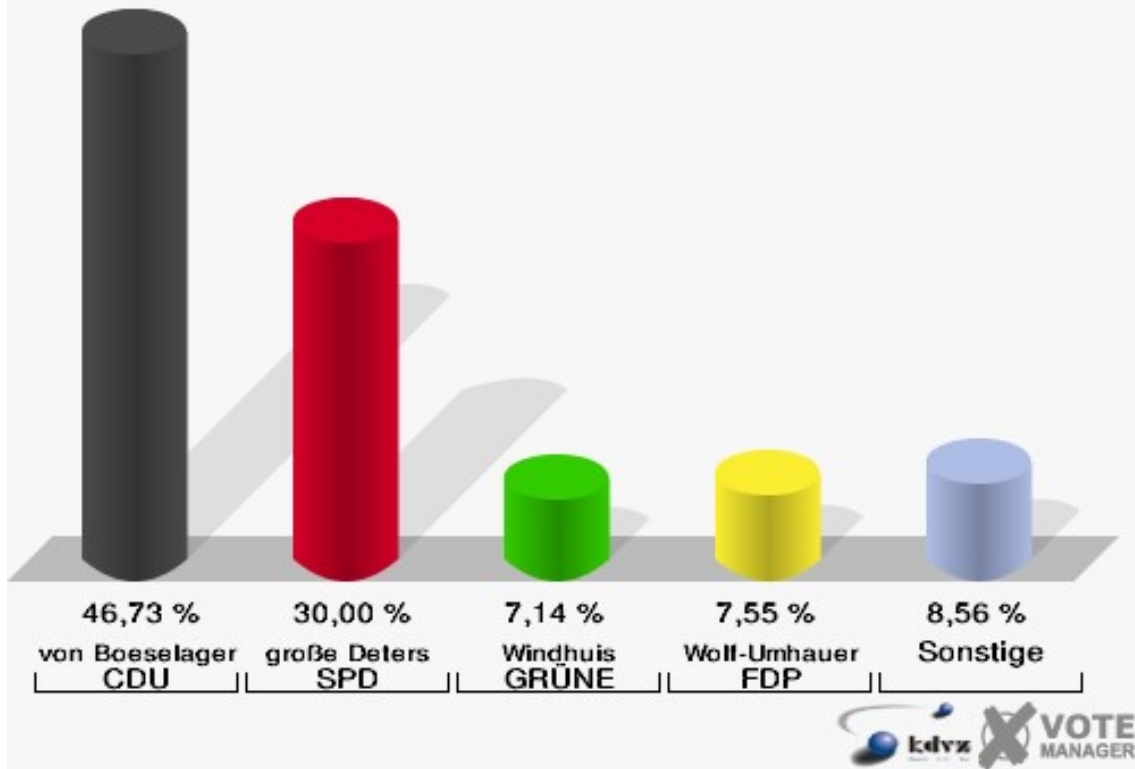
Stadt Meckenheim
Landtagswahl 13.05.2012
Wahlbeteiligung 090-T.-Heuss-Realschule



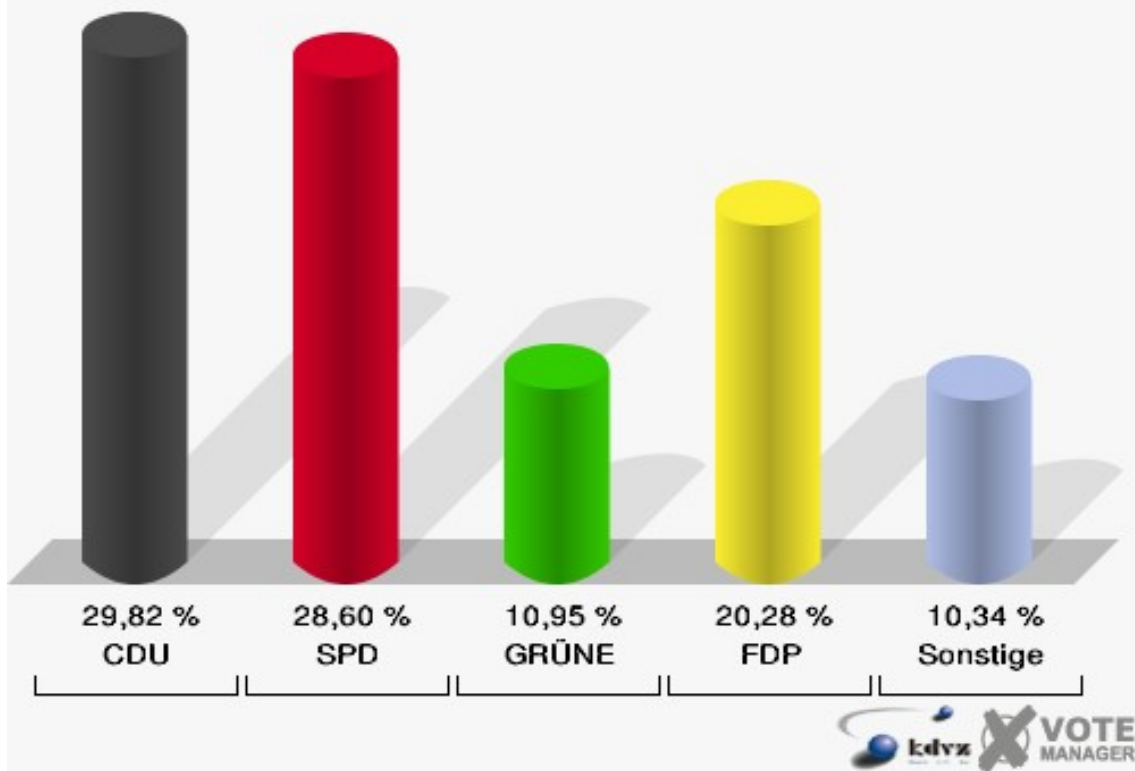
100-T.-Heuss-Realschule

	Erststimmen		Zweitstimmen	
Wahlberechtigte	918		918	
Wähler/innen	498	54,25 %	498	54,25 %
ungültige Stimmen	8	1,61 %	5	1,00 %
gültige Stimmen	490	98,39 %	493	99,00 %
von Boeselager, CDU	229	46,73 %	147	29,82 %
große Deters, SPD	147	30,00 %	141	28,60 %
Windhuis, GRÜNE	35	7,14 %	54	10,95 %
Wolf-Umhauer, FDP	37	7,55 %	100	20,28 %
Eßer, DIE LINKE	6	1,22 %	8	1,62 %
Weiler, PIRATEN	32	6,53 %	34	6,90 %
pro NRW	---	---	6	1,22 %
NPD	---	---	0	0,00 %
Tierschutzpartei	---	---	0	0,00 %
FAMILIE	---	---	0	0,00 %
BIG	---	---	0	0,00 %
Die PARTEI	---	---	1	0,20 %
ÖDP	---	---	1	0,20 %
FBI/ Freie Wähler	---	---	0	0,00 %
AUF	---	---	0	0,00 %
Schöpf, FREIE WÄHLER	3	0,61 %	1	0,20 %
PARTEI DER VER- NUNFT	---	---	0	0,00 %
Plantiko, Volksab- stimmung	1	0,20 %	0	0,00 %

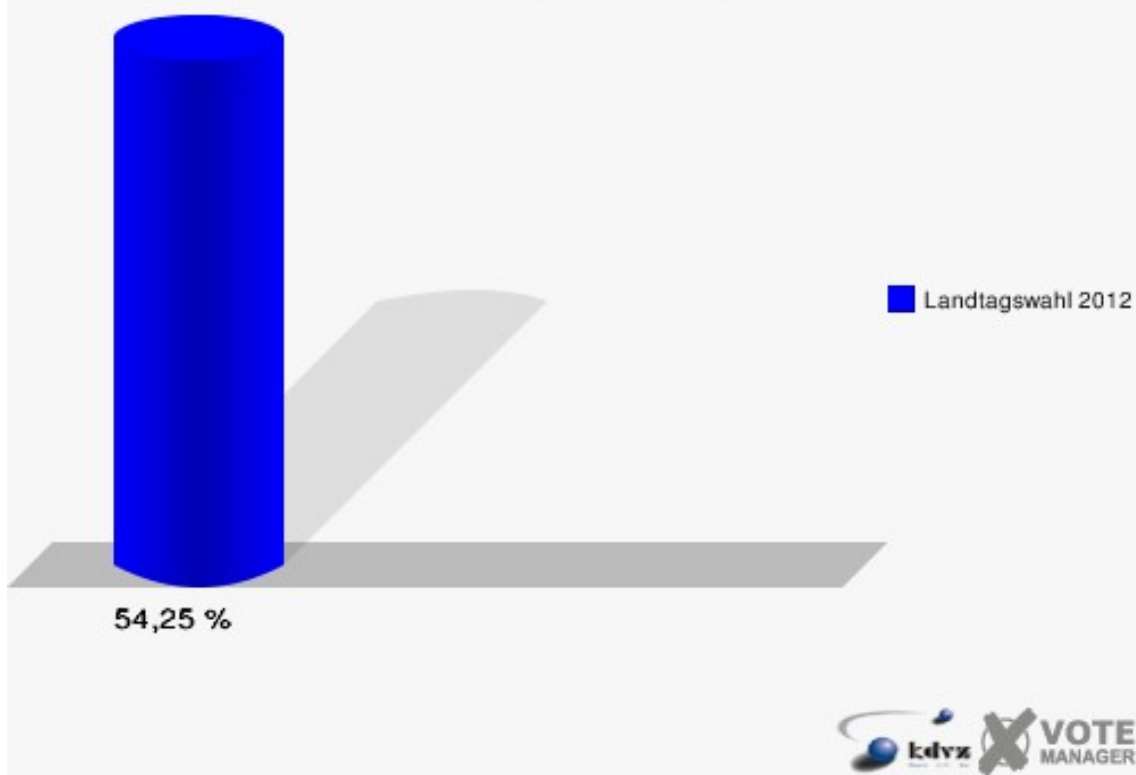
Stadt Meckenheim
Landtagswahl 13.05.2012
Erststimmen 100-T.-Heuss-Realschule



Stadt Meckenheim
Landtagswahl 13.05.2012
Zweitstimmen 100-T.-Heuss-Realschule



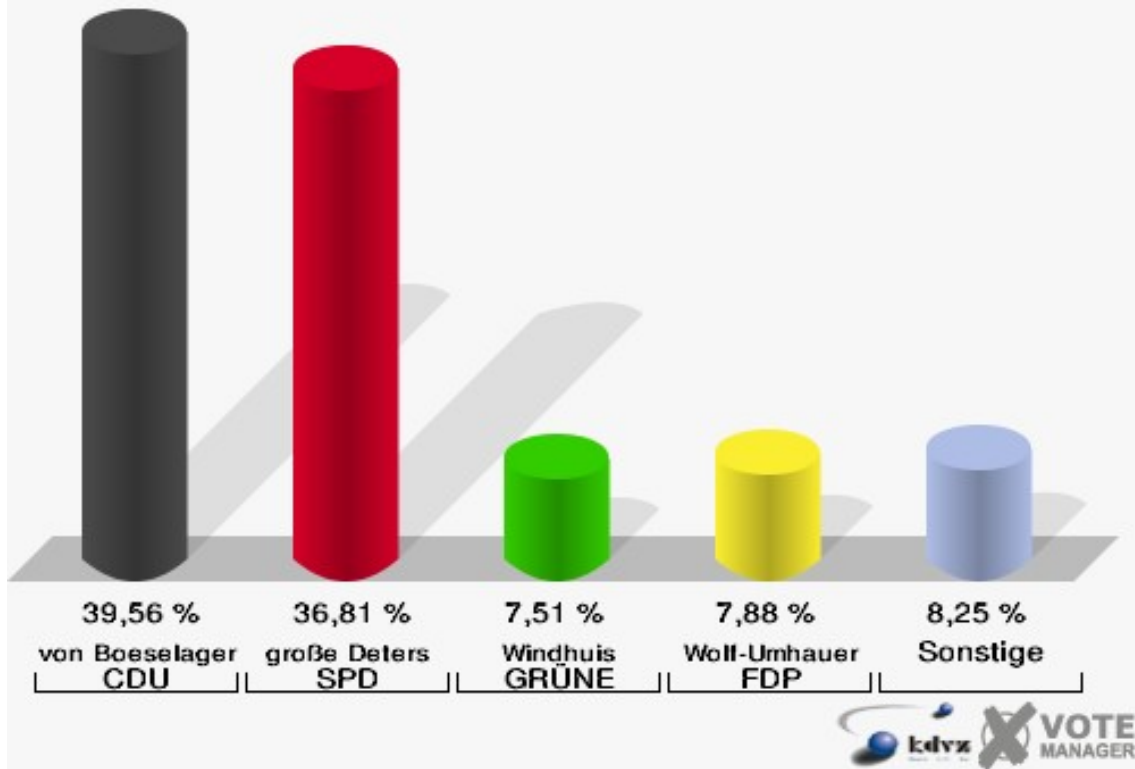
Stadt Meckenheim
Landtagswahl 13.05.2012
Wahlbeteiligung 100-T.-Heuss-Realschule



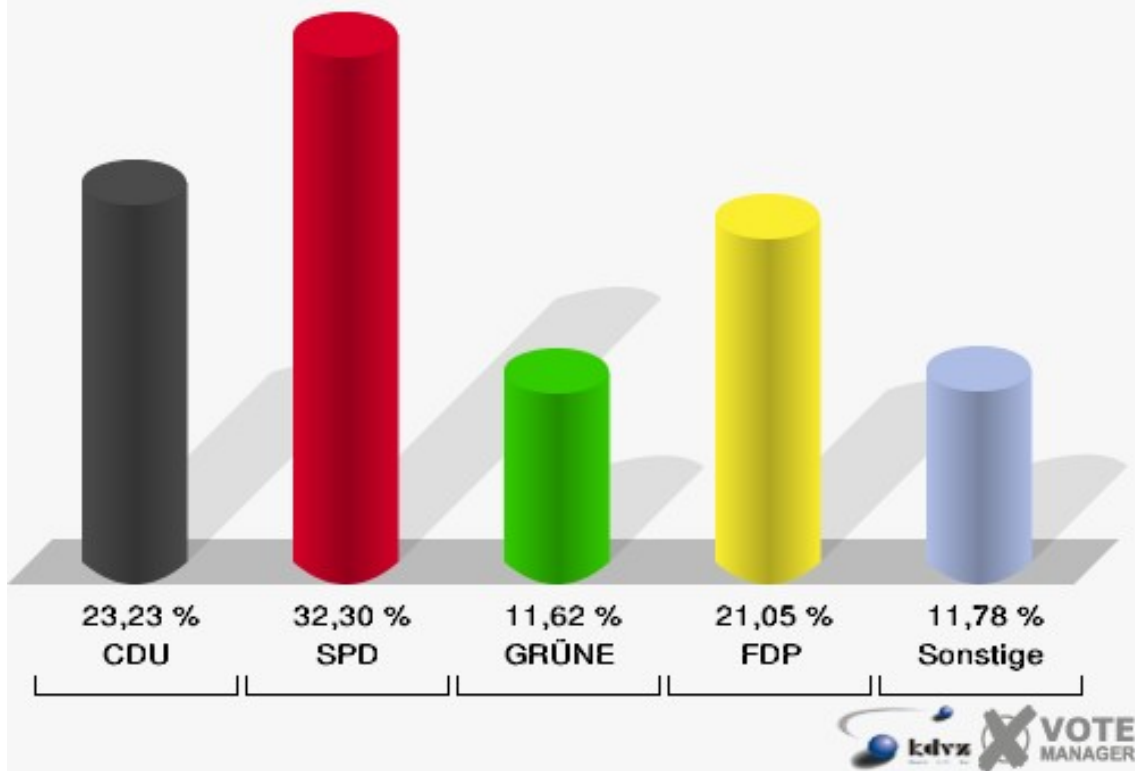
110-T.-Heuss-Realschule

	Erststimmen		Zweitstimmen	
Wahlberechtigte	981		981	
Wähler/innen	553	56,37 %	553	56,37 %
ungültige Stimmen	7	1,27 %	2	0,36 %
gültige Stimmen	546	98,73 %	551	99,64 %
von Boeselager, CDU	216	39,56 %	128	23,23 %
große Deters, SPD	201	36,81 %	178	32,30 %
Windhuis, GRÜNE	41	7,51 %	64	11,62 %
Wolf-Umhauer, FDP	43	7,88 %	116	21,05 %
Eßer, DIE LINKE	8	1,47 %	6	1,09 %
Weiler, PIRATEN	34	6,23 %	35	6,35 %
pro NRW	---	---	6	1,09 %
NPD	---	---	2	0,36 %
Tierschutzpartei	---	---	5	0,91 %
FAMILIE	---	---	3	0,54 %
BIG	---	---	1	0,18 %
Die PARTEI	---	---	1	0,18 %
ÖDP	---	---	0	0,00 %
FBI/ Freie Wähler	---	---	1	0,18 %
AUF	---	---	1	0,18 %
Schöpf, FREIE WÄHLER	1	0,18 %	3	0,54 %
PARTEI DER VER- NUNFT	---	---	1	0,18 %
Plantiko, Volksab- stimmung	2	0,37 %	0	0,00 %

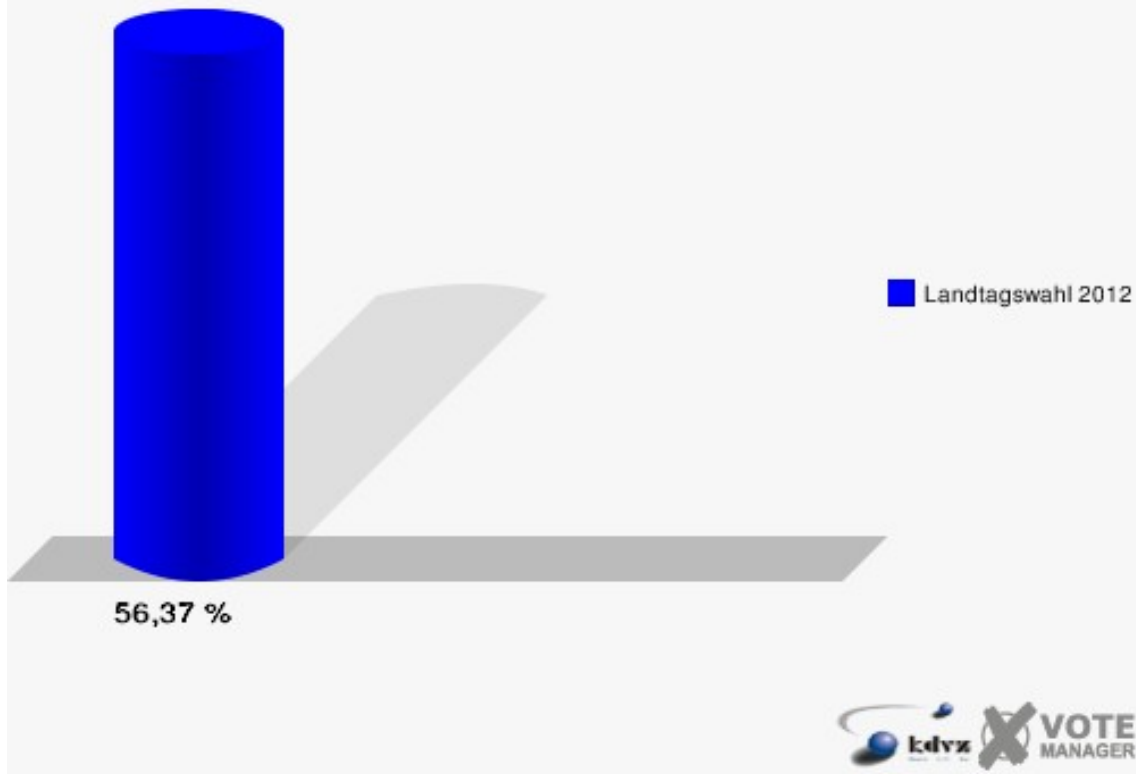
Stadt Meckenheim
Landtagswahl 13.05.2012
Erststimmen 110-T.-Heuss-Realschule



Stadt Meckenheim
Landtagswahl 13.05.2012
Zweitstimmen 110-T.-Heuss-Realschule

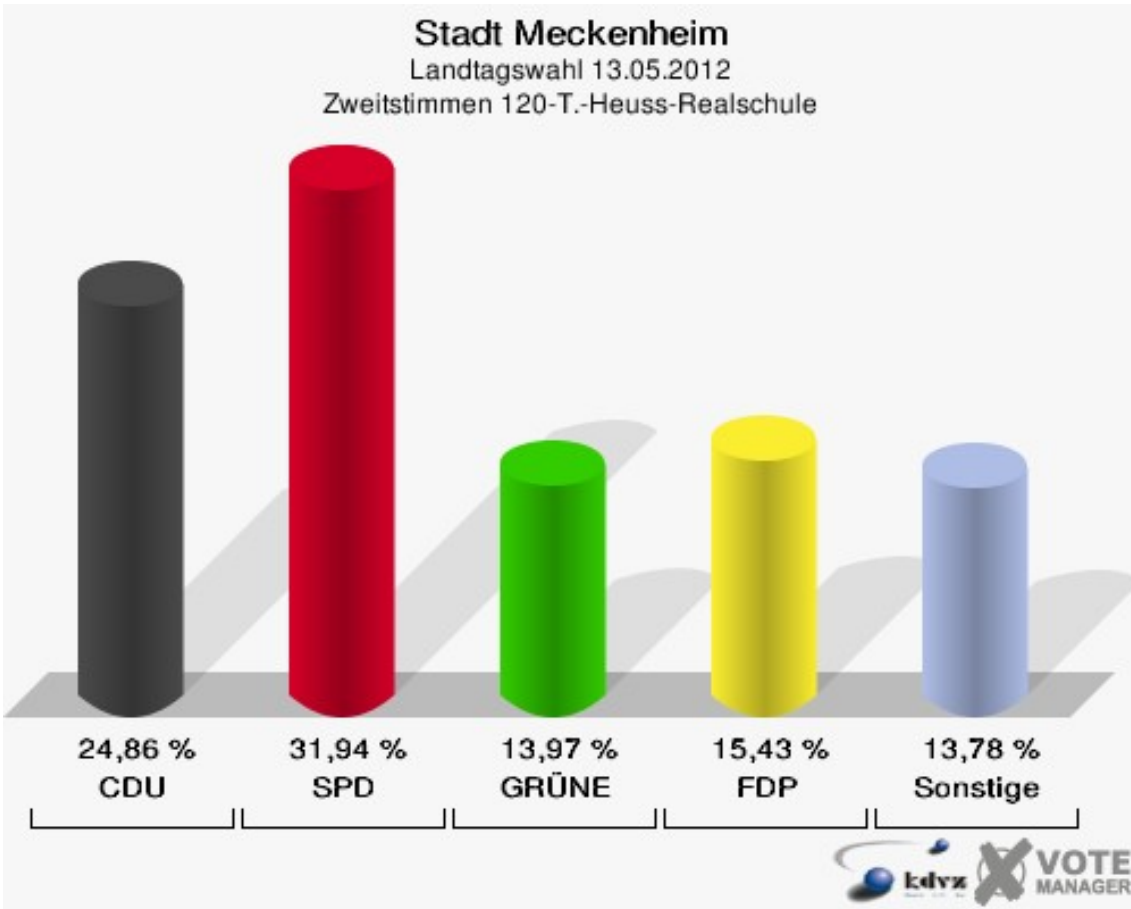
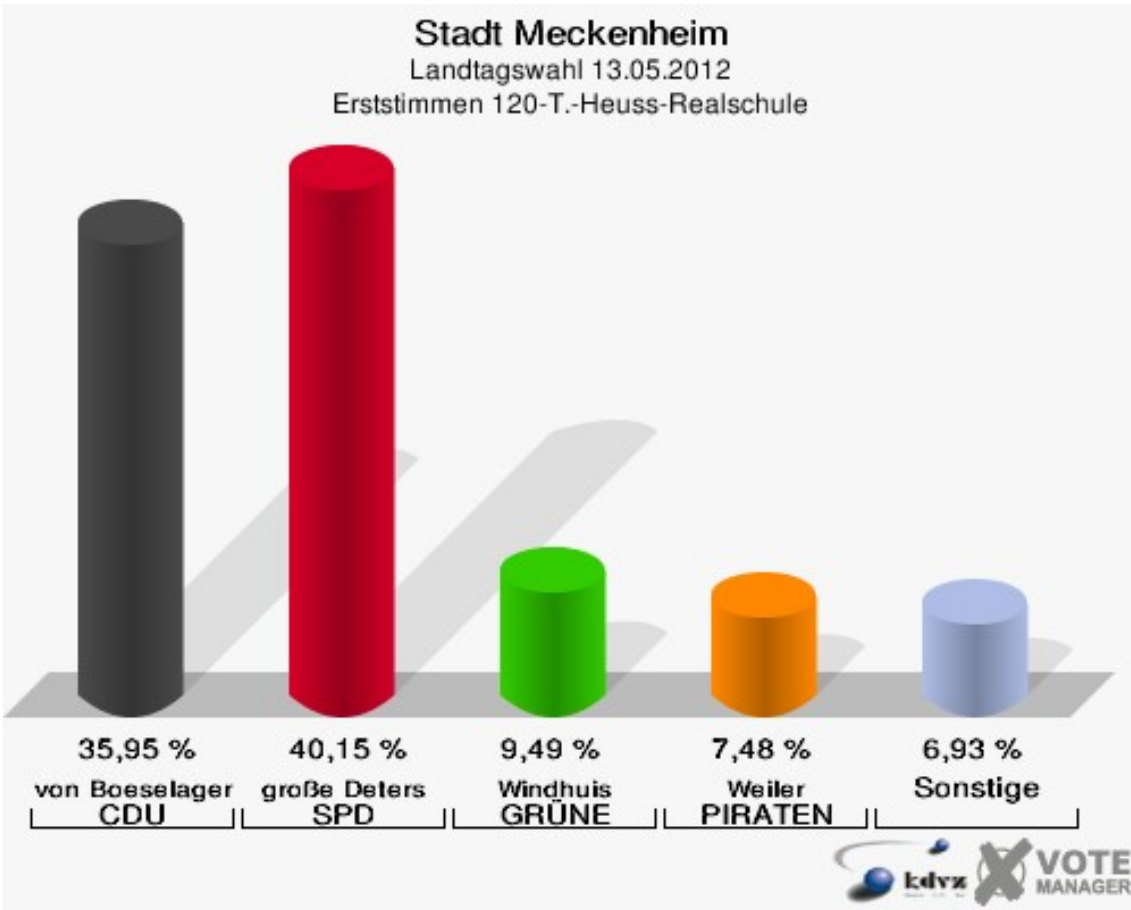


Stadt Meckenheim
Landtagswahl 13.05.2012
Wahlbeteiligung 110-T.-Heuss-Realschule

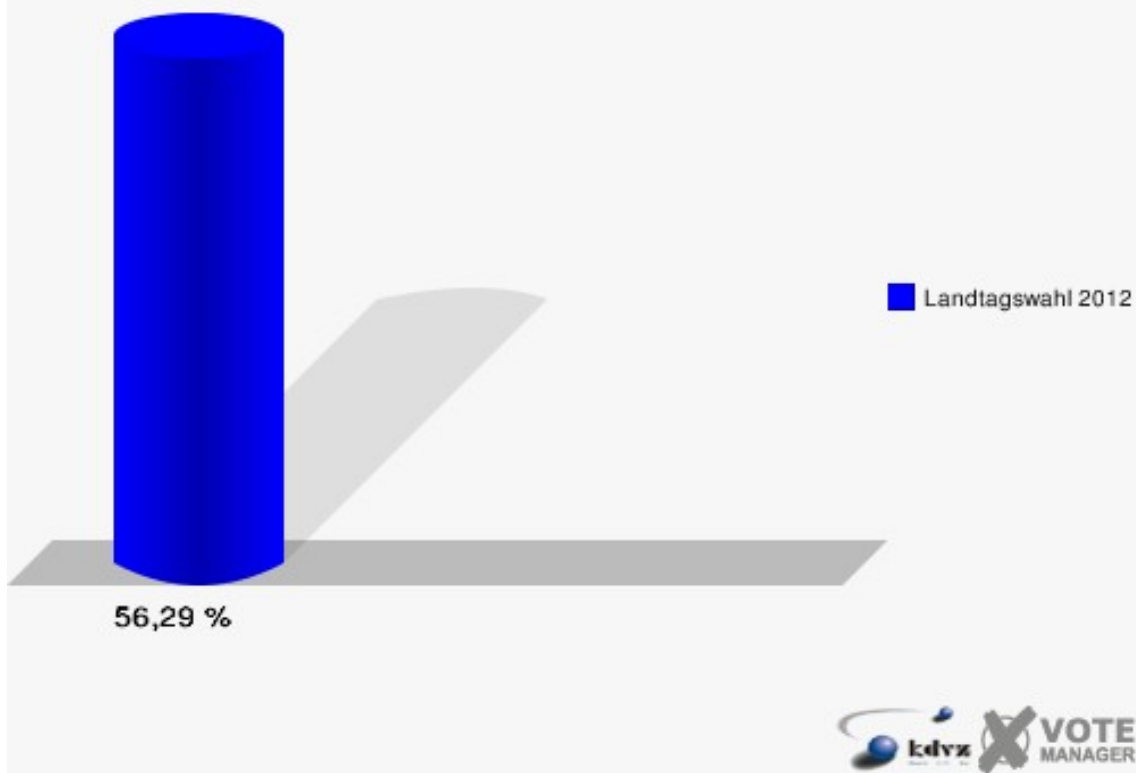


120-T.-Heuss-Realschule

	Erststimmen		Zweitstimmen	
Wahlberechtigte	993		993	
Wähler/innen	559	56,29 %	559	56,29 %
ungültige Stimmen	11	1,97 %	8	1,43 %
gültige Stimmen	548	98,03 %	551	98,57 %
von Boeselager, CDU	197	35,95 %	137	24,86 %
große Deters, SPD	220	40,15 %	176	31,94 %
Windhuis, GRÜNE	52	9,49 %	77	13,97 %
Wolf-Umhauer, FDP	30	5,47 %	85	15,43 %
Eßer, DIE LINKE	5	0,91 %	6	1,09 %
Weiler, PIRATEN	41	7,48 %	48	8,71 %
pro NRW	---	---	9	1,63 %
NPD	---	---	0	0,00 %
Tierschutzpartei	---	---	6	1,09 %
FAMILIE	---	---	1	0,18 %
BIG	---	---	0	0,00 %
Die PARTEI	---	---	0	0,00 %
ÖDP	---	---	2	0,36 %
FBI/ Freie Wähler	---	---	0	0,00 %
AUF	---	---	0	0,00 %
Schöpf, FREIE WÄHLER	3	0,55 %	3	0,54 %
PARTEI DER VER- NUNFT	---	---	1	0,18 %
Plantiko, Volksab- stimmung	0	0,00 %	0	0,00 %



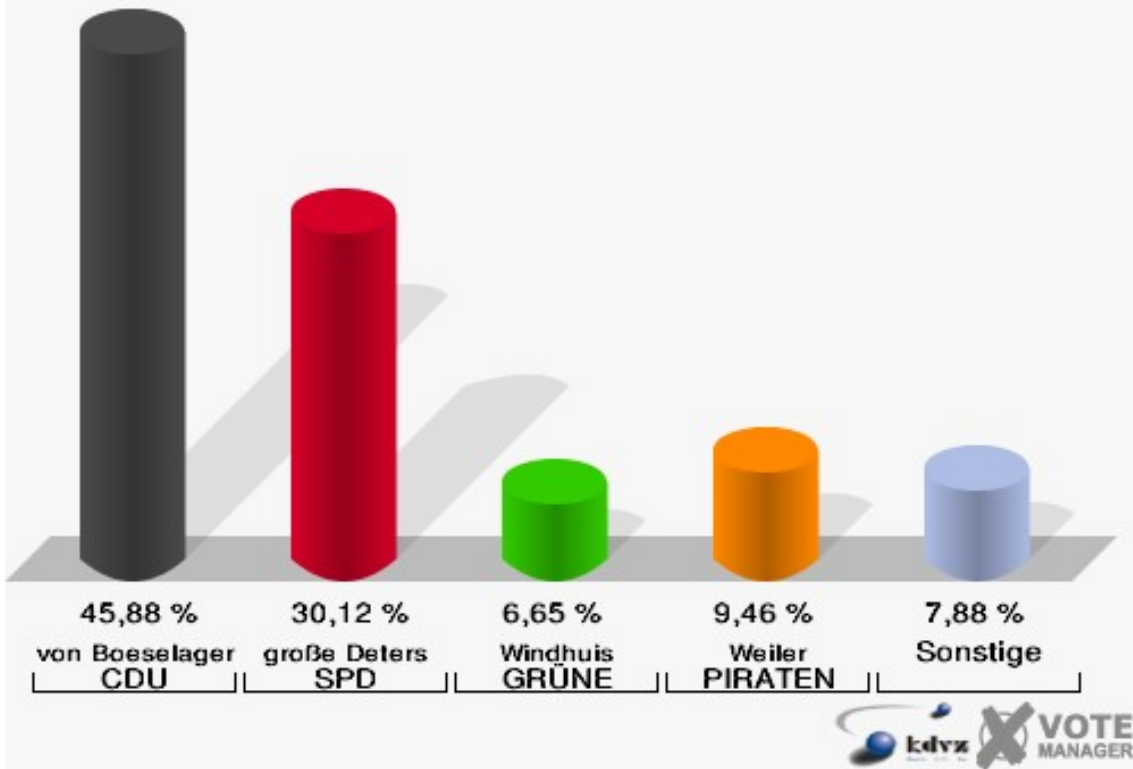
Stadt Meckenheim
Landtagswahl 13.05.2012
Wahlbeteiligung 120-T.-Heuss-Realschule



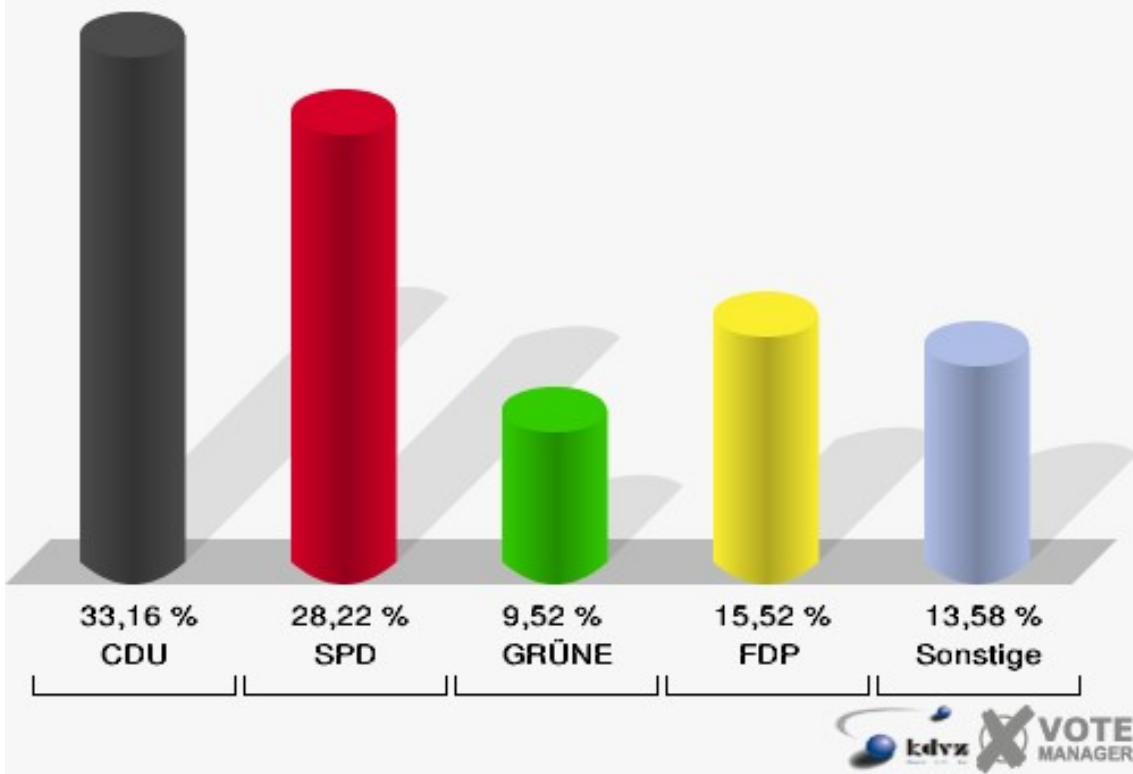
130-KGS Merl

	Erststimmen		Zweitstimmen	
Wahlberechtigte	1.060		1.060	
Wähler/innen	581	54,81 %	581	54,81 %
ungültige Stimmen	10	1,72 %	14	2,41 %
gültige Stimmen	571	98,28 %	567	97,59 %
von Boeselager, CDU	262	45,88 %	188	33,16 %
große Deters, SPD	172	30,12 %	160	28,22 %
Windhuis, GRÜNE	38	6,65 %	54	9,52 %
Wolf-Umhauer, FDP	30	5,25 %	88	15,52 %
Eßer, DIE LINKE	10	1,75 %	11	1,94 %
Weiler, PIRATEN	54	9,46 %	43	7,58 %
pro NRW	---	---	10	1,76 %
NPD	---	---	2	0,35 %
Tierschutzpartei	---	---	4	0,71 %
FAMILIE	---	---	2	0,35 %
BIG	---	---	0	0,00 %
Die PARTEI	---	---	1	0,18 %
ÖDP	---	---	1	0,18 %
FBI/ Freie Wähler	---	---	0	0,00 %
AUF	---	---	1	0,18 %
Schöpf, FREIE WÄHLER	5	0,88 %	2	0,35 %
PARTEI DER VER- NUNFT	---	---	0	0,00 %
Plantiko, Volksab- stimmung	0	0,00 %	0	0,00 %

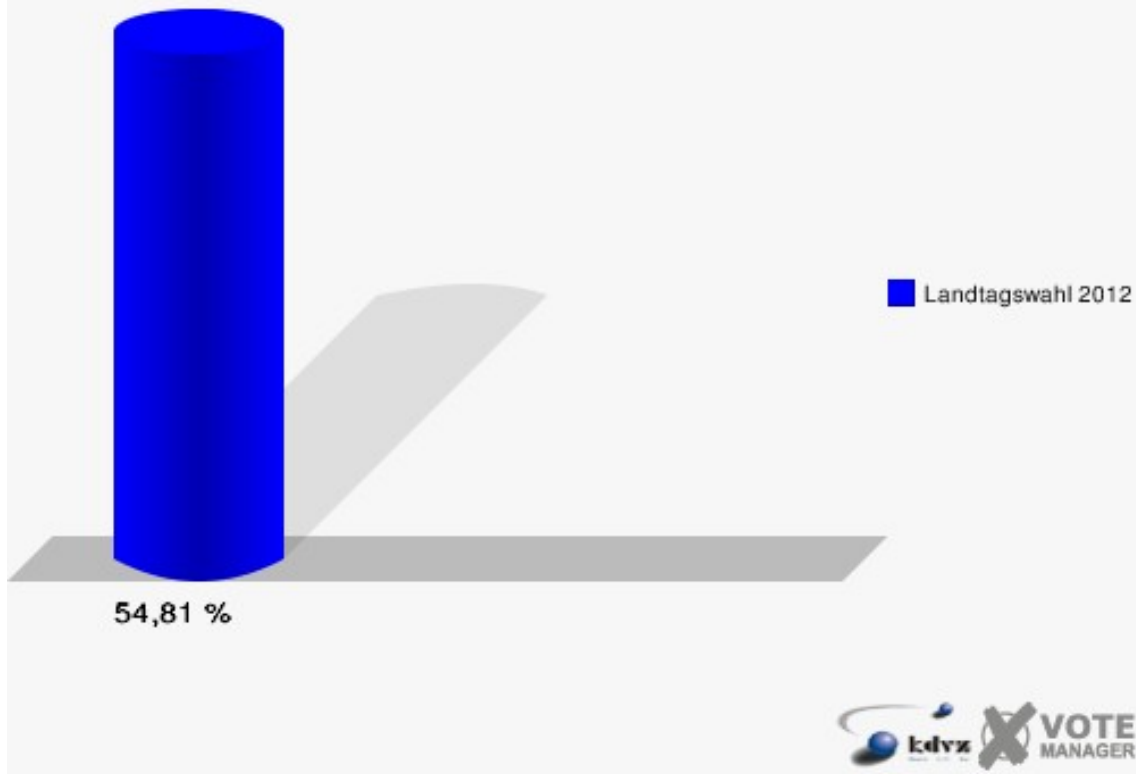
Stadt Meckenheim
Landtagswahl 13.05.2012
Erststimmen 130-KGS Merl



Stadt Meckenheim
Landtagswahl 13.05.2012
Zweitstimmen 130-KGS Merl



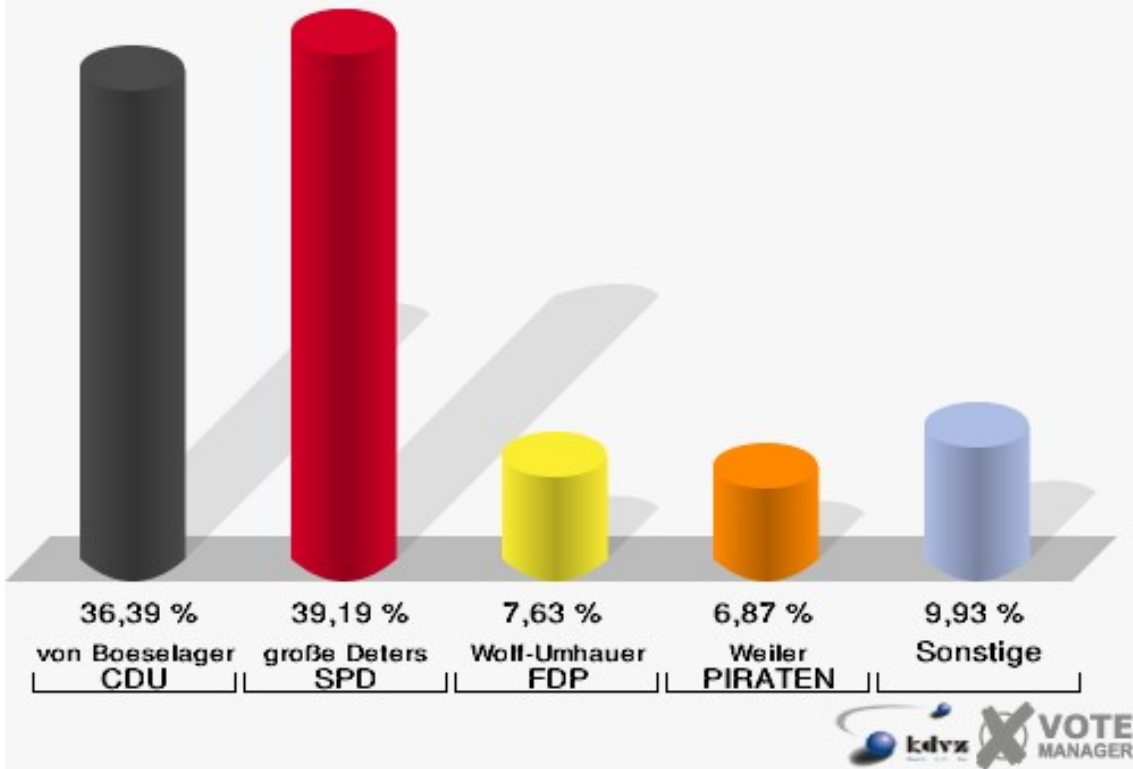
Stadt Meckenheim
Landtagswahl 13.05.2012
Wahlbeteiligung 130-KGS Merl



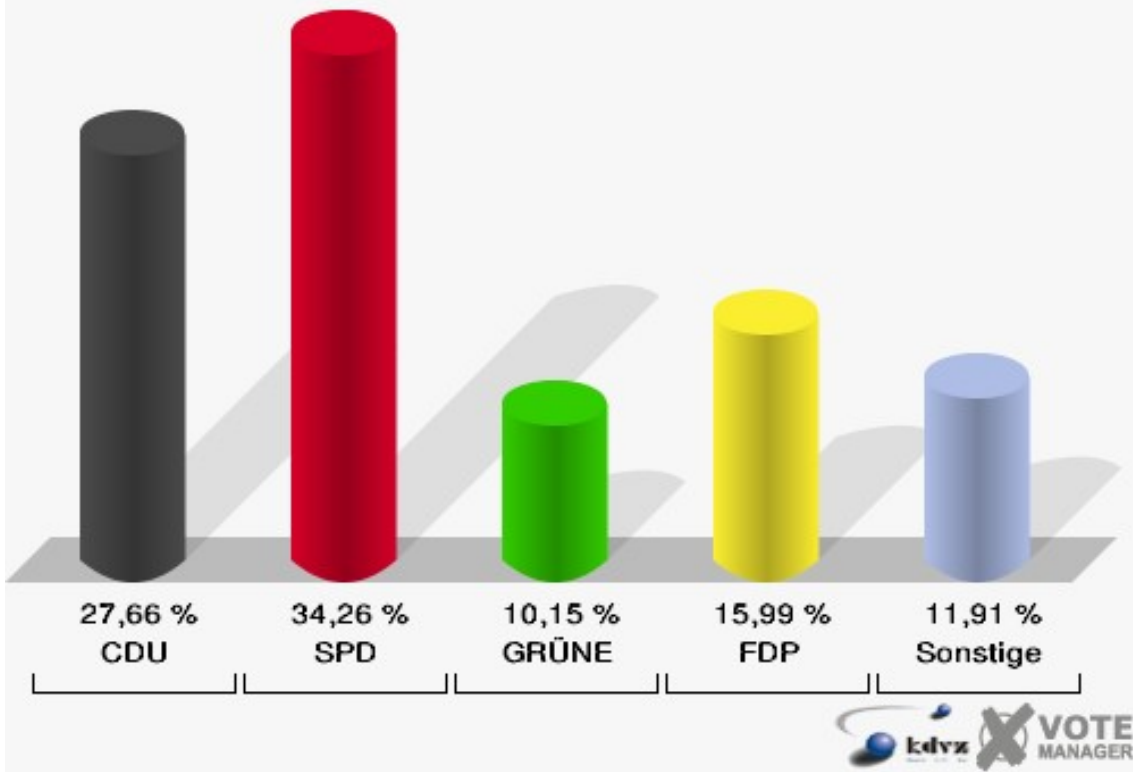
140-GGS Merl

	Erststimmen		Zweitstimmen	
Wahlberechtigte	954		954	
Wähler/innen	403	42,24 %	403	42,24 %
ungültige Stimmen	10	2,48 %	9	2,23 %
gültige Stimmen	393	97,52 %	394	97,77 %
von Boeselager, CDU	143	36,39 %	109	27,66 %
große Deters, SPD	154	39,19 %	135	34,26 %
Windhuis, GRÜNE	24	6,11 %	40	10,15 %
Wolf-Umhauer, FDP	30	7,63 %	63	15,99 %
Eßer, DIE LINKE	8	2,04 %	8	2,03 %
Weiler, PIRATEN	27	6,87 %	30	7,61 %
pro NRW	---	---	5	1,27 %
NPD	---	---	1	0,25 %
Tierschutzpartei	---	---	1	0,25 %
FAMILIE	---	---	0	0,00 %
BIG	---	---	0	0,00 %
Die PARTEI	---	---	0	0,00 %
ÖDP	---	---	0	0,00 %
FBI/ Freie Wähler	---	---	1	0,25 %
AUF	---	---	0	0,00 %
Schöpf, FREIE WÄHLER	7	1,78 %	1	0,25 %
PARTEI DER VER- NUNFT	---	---	0	0,00 %
Plantiko, Volksab- stimmung	0	0,00 %	0	0,00 %

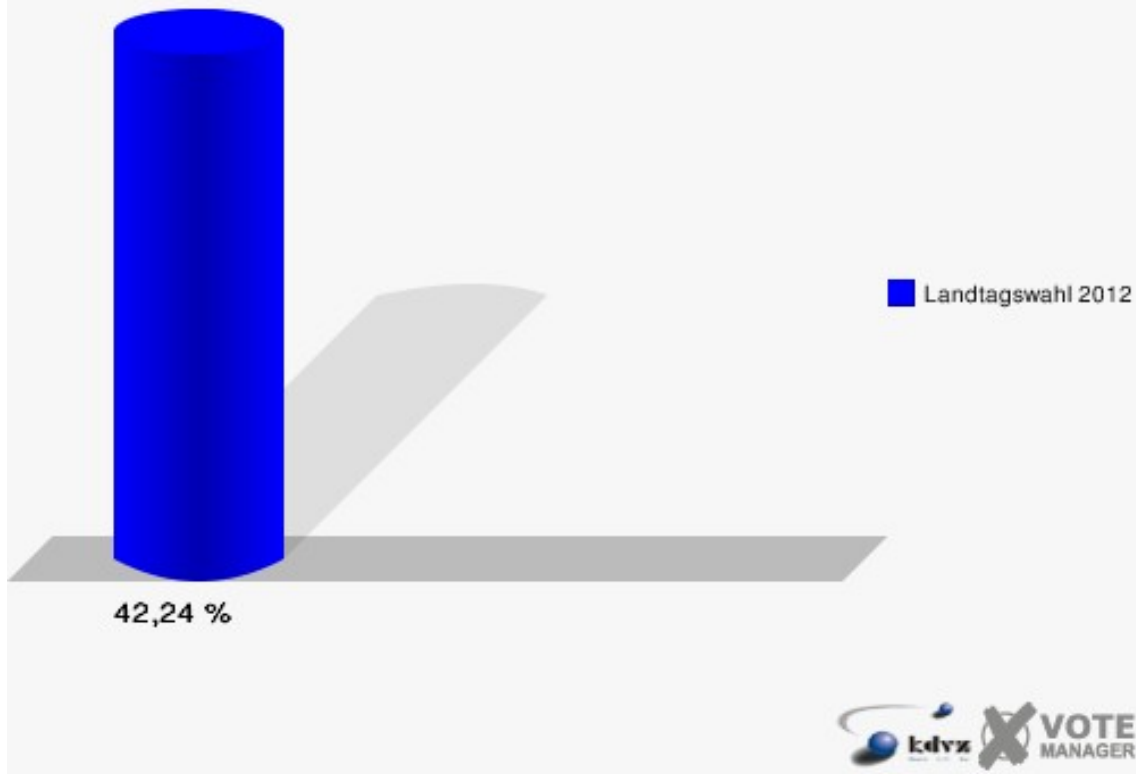
Stadt Meckenheim
Landtagswahl 13.05.2012
Erststimmen 140-GGS Merl



Stadt Meckenheim
Landtagswahl 13.05.2012
Zweitstimmen 140-GGS Merl



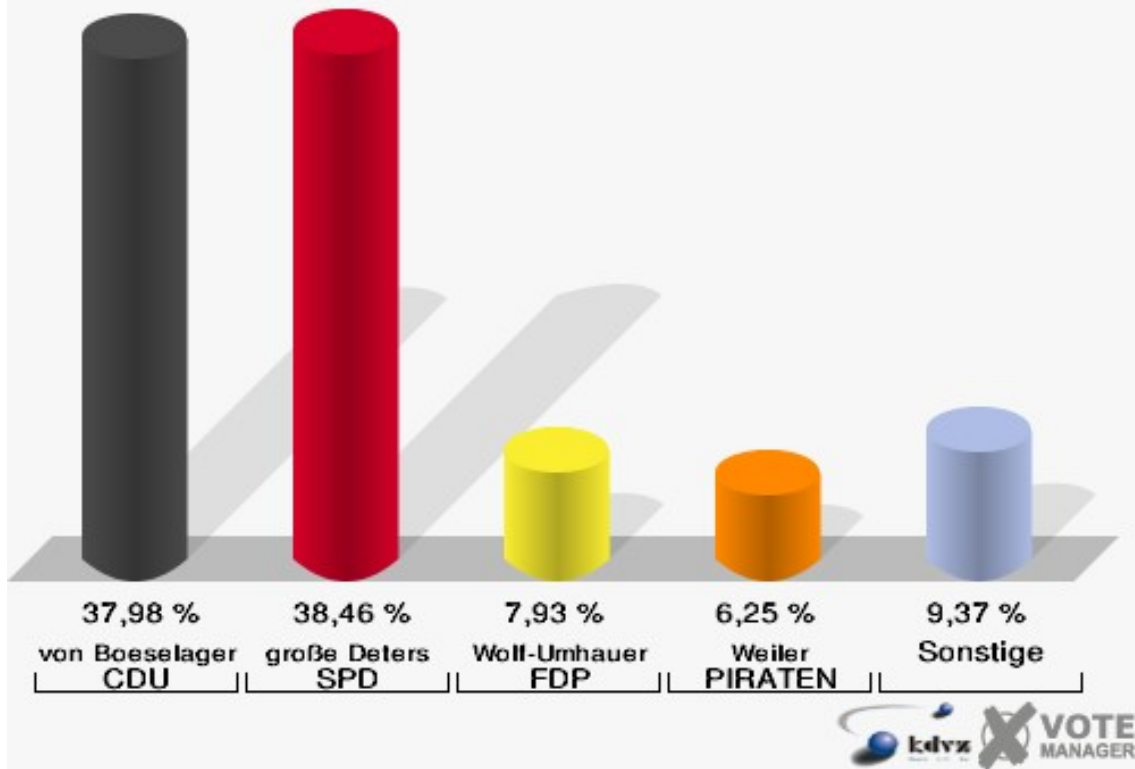
Stadt Meckenheim
Landtagswahl 13.05.2012
Wahlbeteiligung 140-GGS Merl



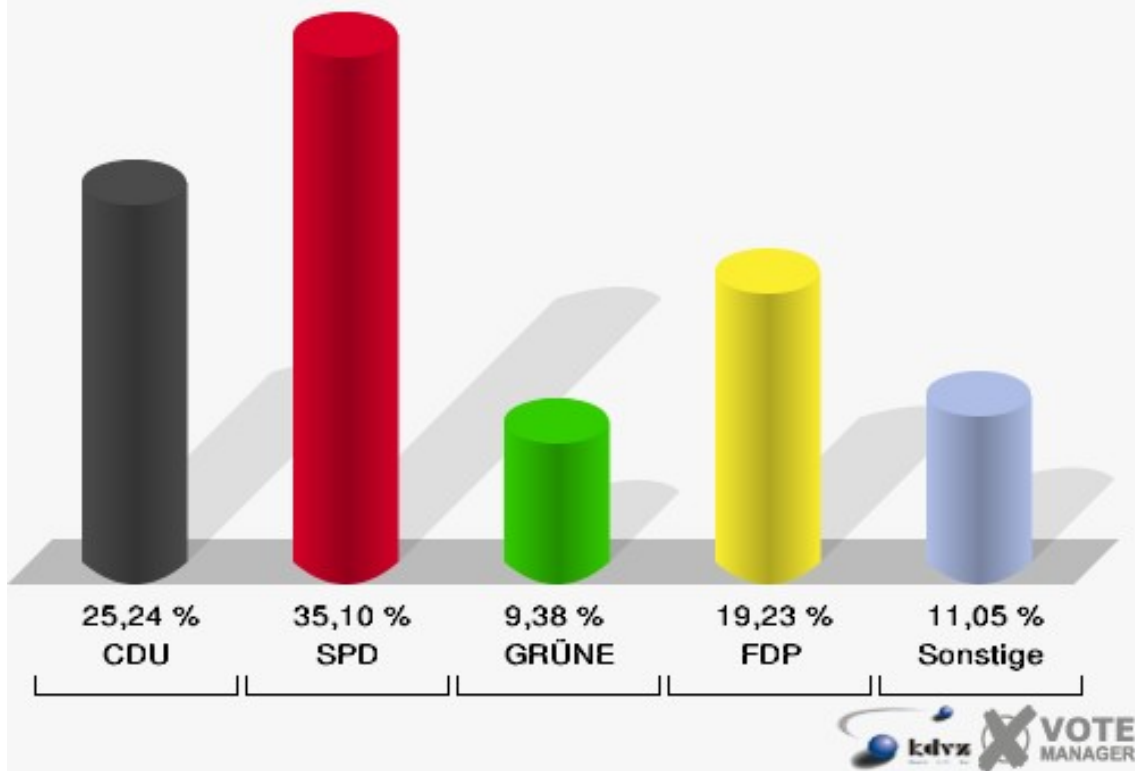
150-GGS Merl

	Erststimmen		Zweitstimmen	
Wahlberechtigte	936		936	
Wähler/innen	429	45,83 %	429	45,83 %
ungültige Stimmen	13	3,03 %	13	3,03 %
gültige Stimmen	416	96,97 %	416	96,97 %
von Boeselager, CDU	158	37,98 %	105	25,24 %
große Deters, SPD	160	38,46 %	146	35,10 %
Windhuis, GRÜNE	25	6,01 %	39	9,38 %
Wolf-Umhauer, FDP	33	7,93 %	80	19,23 %
Eßer, DIE LINKE	4	0,96 %	7	1,68 %
Weiler, PIRATEN	26	6,25 %	25	6,01 %
pro NRW	---	---	6	1,44 %
NPD	---	---	3	0,72 %
Tierschutzpartei	---	---	0	0,00 %
FAMILIE	---	---	1	0,24 %
BIG	---	---	0	0,00 %
Die PARTEI	---	---	0	0,00 %
ÖDP	---	---	1	0,24 %
FBI/ Freie Wähler	---	---	2	0,48 %
AUF	---	---	1	0,24 %
Schöpf, FREIE WÄHLER	5	1,20 %	0	0,00 %
PARTEI DER VER- NUNFT	---	---	0	0,00 %
Plantiko, Volksab- stimmung	5	1,20 %	0	0,00 %

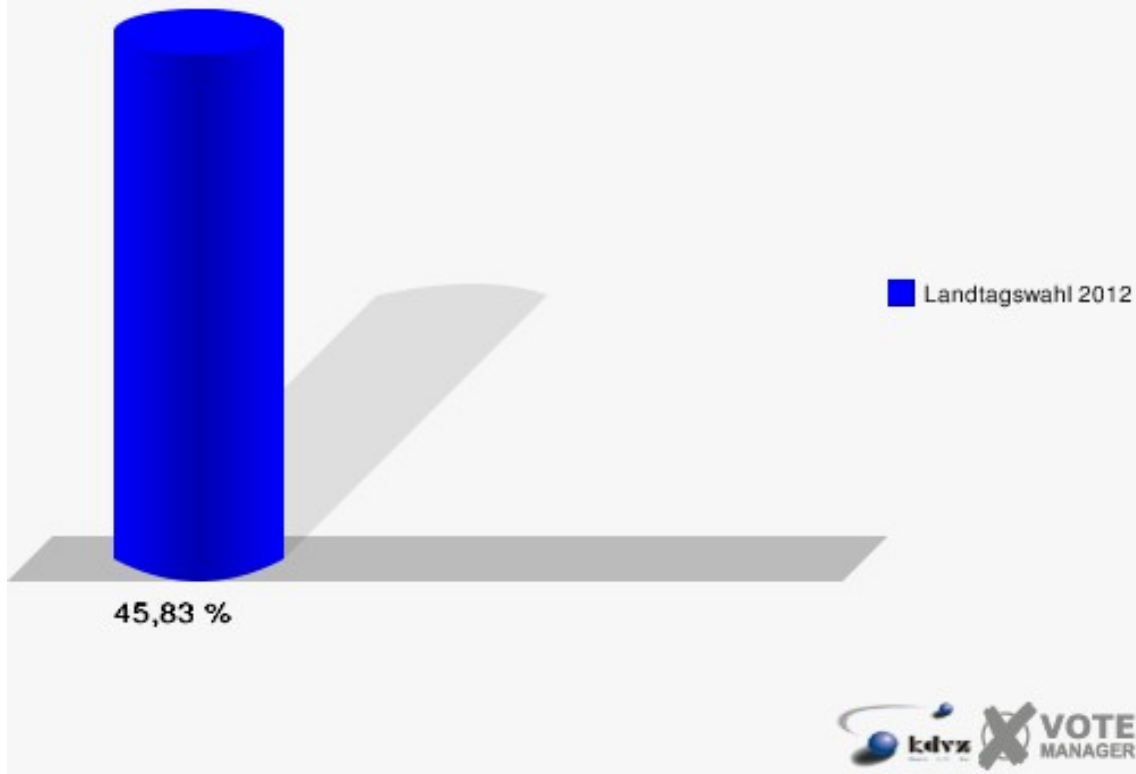
Stadt Meckenheim
Landtagswahl 13.05.2012
Erststimmen 150-GGS Merl



Stadt Meckenheim
Landtagswahl 13.05.2012
Zweitstimmen 150-GGS Merl



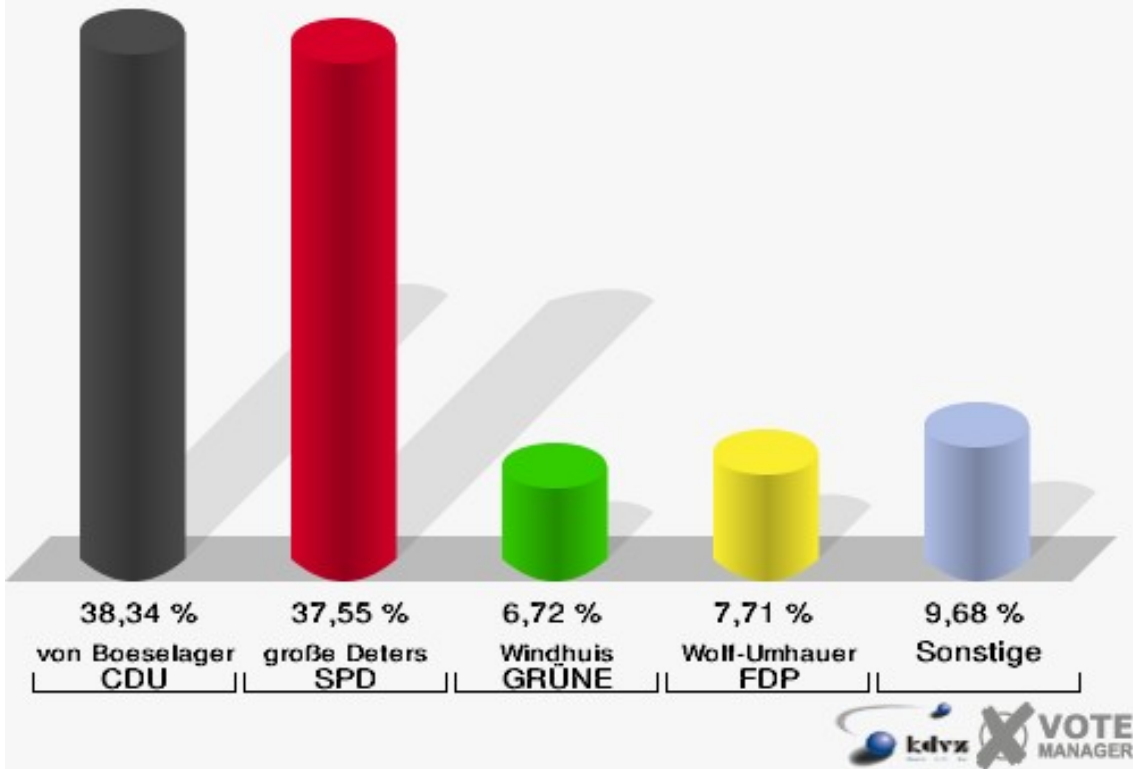
Stadt Meckenheim
Landtagswahl 13.05.2012
Wahlbeteiligung 150-GGS Merl



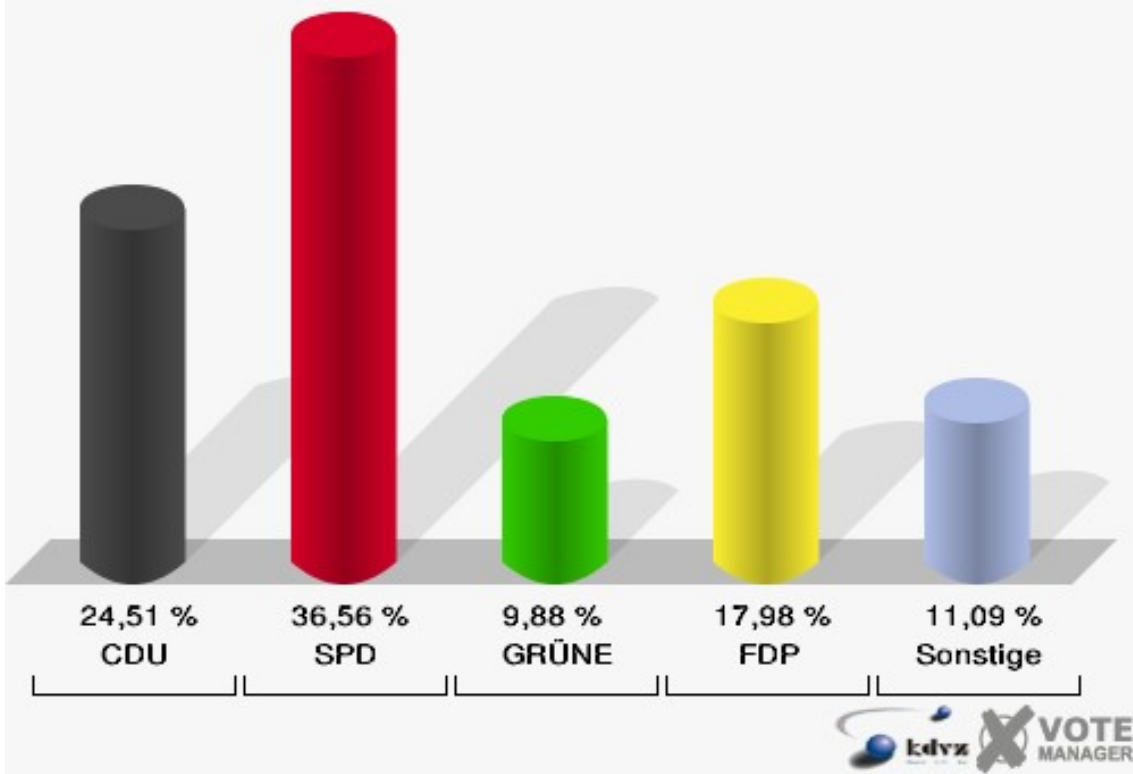
160-GGS Merl

	Erststimmen		Zweitstimmen	
Wahlberechtigte	901		901	
Wähler/innen	513	56,94 %	513	56,94 %
ungültige Stimmen	7	1,36 %	7	1,36 %
gültige Stimmen	506	98,64 %	506	98,64 %
von Boeselager, CDU	194	38,34 %	124	24,51 %
große Deters, SPD	190	37,55 %	185	36,56 %
Windhuis, GRÜNE	34	6,72 %	50	9,88 %
Wolf-Umhauer, FDP	39	7,71 %	91	17,98 %
Eßer, DIE LINKE	12	2,37 %	10	1,98 %
Weiler, PIRATEN	33	6,52 %	23	4,55 %
pro NRW	---	---	11	2,17 %
NPD	---	---	6	1,19 %
Tierschutzpartei	---	---	2	0,40 %
FAMILIE	---	---	1	0,20 %
BIG	---	---	0	0,00 %
Die PARTEI	---	---	2	0,40 %
ÖDP	---	---	0	0,00 %
FBI/ Freie Wähler	---	---	1	0,20 %
AUF	---	---	0	0,00 %
Schöpf, FREIE WÄHLER	4	0,79 %	0	0,00 %
PARTEI DER VER- NUNFT	---	---	0	0,00 %
Plantiko, Volksab- stimmung	0	0,00 %	0	0,00 %

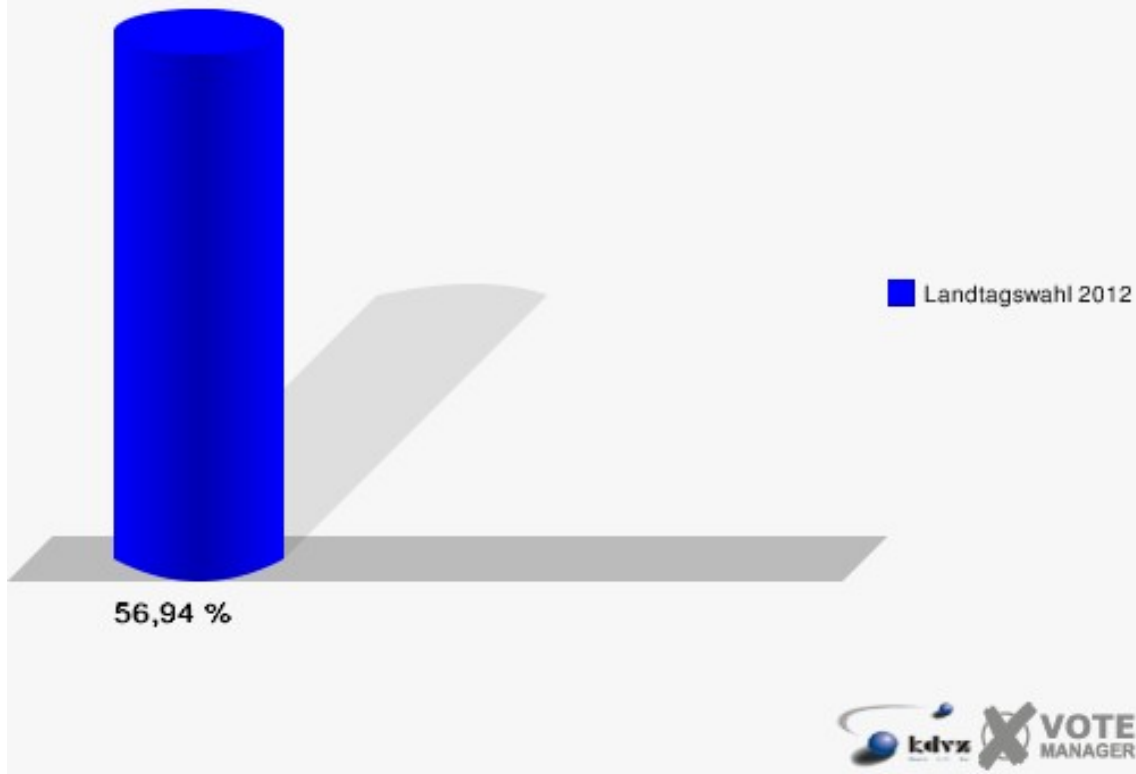
Stadt Meckenheim
Landtagswahl 13.05.2012
Erststimmen 160-GGS Merl



Stadt Meckenheim
Landtagswahl 13.05.2012
Zweitstimmen 160-GGS Merl



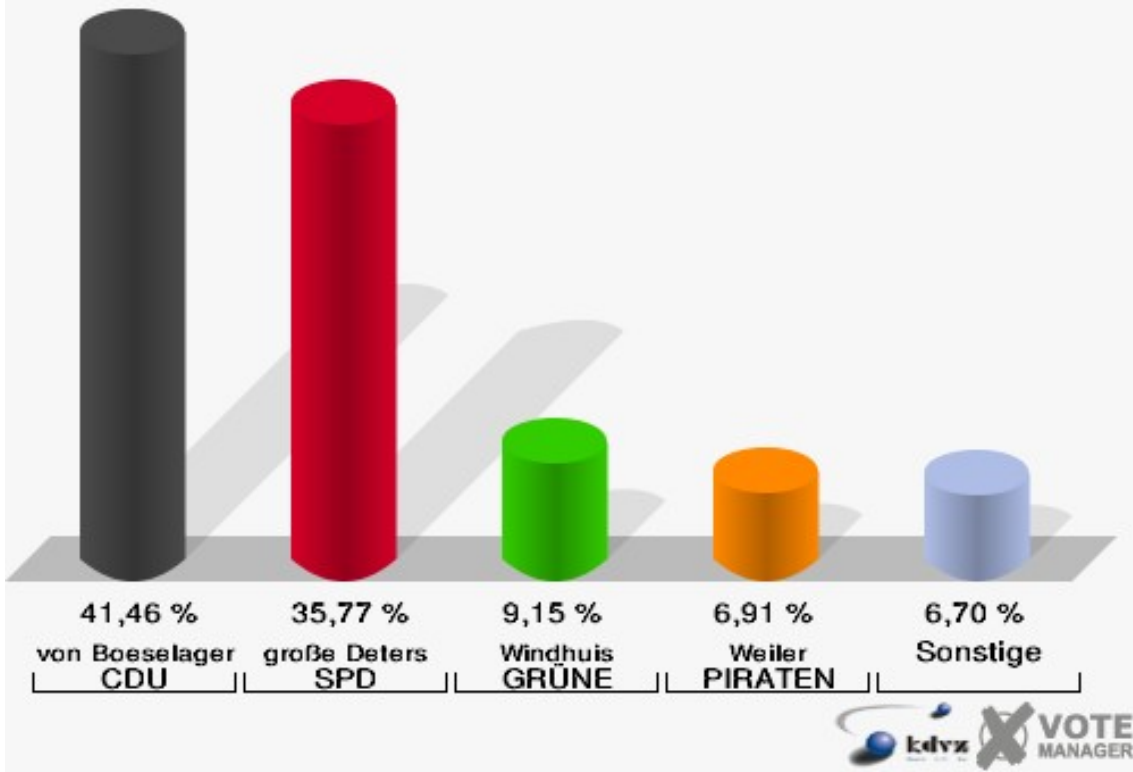
Stadt Meckenheim
Landtagswahl 13.05.2012
Wahlbeteiligung 160-GGS Merl



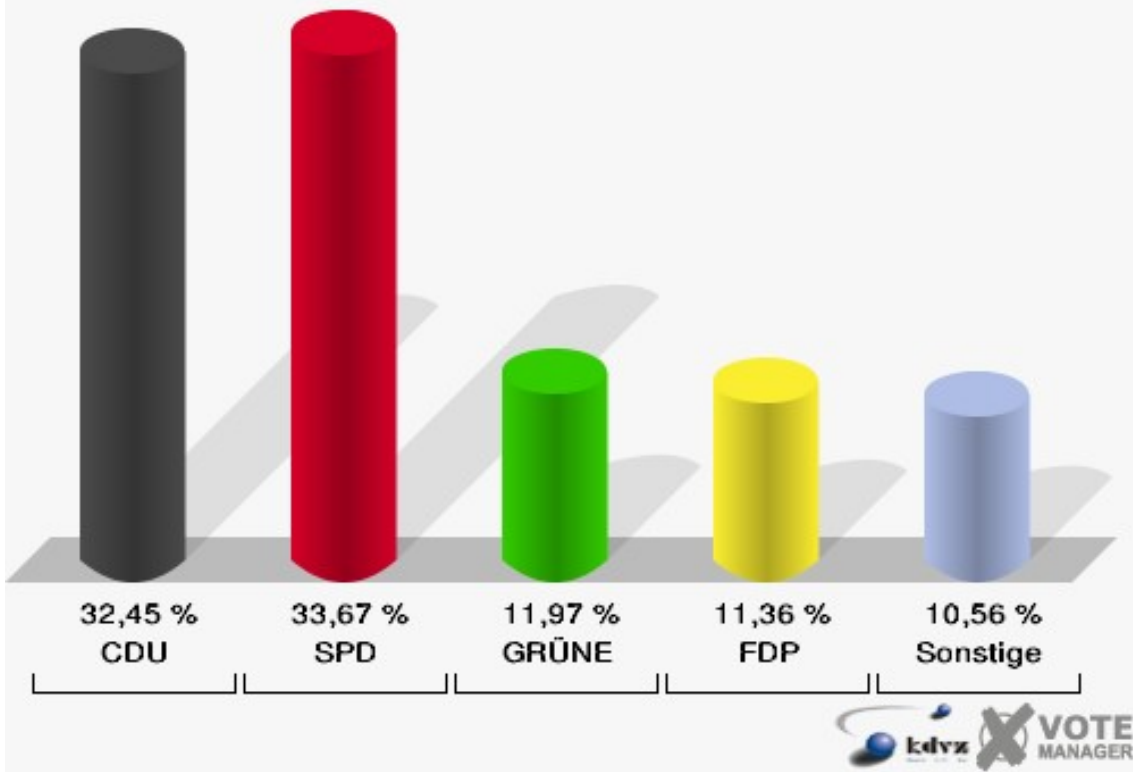
170-KGS Altendorf

	Erststimmen		Zweitstimmen	
	Anzahl	Anteil %	Anzahl	Anteil %
Wahlberechtigte	891		891	
Wähler/innen	499	56,00 %	499	56,00 %
ungültige Stimmen	7	1,40 %	6	1,20 %
gültige Stimmen	492	98,60 %	493	98,80 %
von Boeselager, CDU	204	41,46 %	160	32,45 %
große Deters, SPD	176	35,77 %	166	33,67 %
Windhuis, GRÜNE	45	9,15 %	59	11,97 %
Wolf-Umhauer, FDP	22	4,47 %	56	11,36 %
Eßer, DIE LINKE	7	1,42 %	6	1,22 %
Weiler, PIRATEN	34	6,91 %	31	6,29 %
pro NRW	---	---	4	0,81 %
NPD	---	---	2	0,41 %
Tierschutzpartei	---	---	3	0,61 %
FAMILIE	---	---	2	0,41 %
BIG	---	---	0	0,00 %
Die PARTEI	---	---	1	0,20 %
ÖDP	---	---	0	0,00 %
FBI/ Freie Wähler	---	---	1	0,20 %
AUF	---	---	0	0,00 %
Schöpf, FREIE WÄHLER	4	0,81 %	2	0,41 %
PARTEI DER VER- NUNFT	---	---	0	0,00 %
Plantiko, Volksab- stimmung	0	0,00 %	0	0,00 %

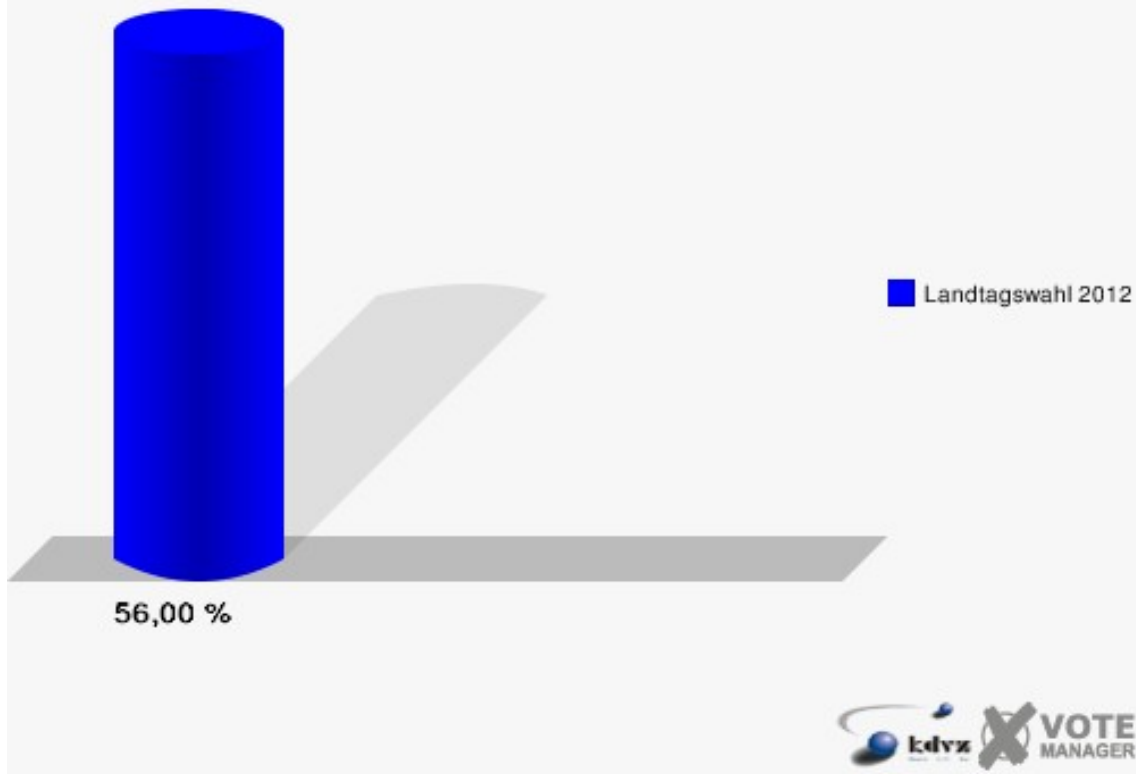
Stadt Meckenheim
Landtagswahl 13.05.2012
Erststimmen 170-KGS Altendorf



Stadt Meckenheim
Landtagswahl 13.05.2012
Zweitstimmen 170-KGS Altendorf



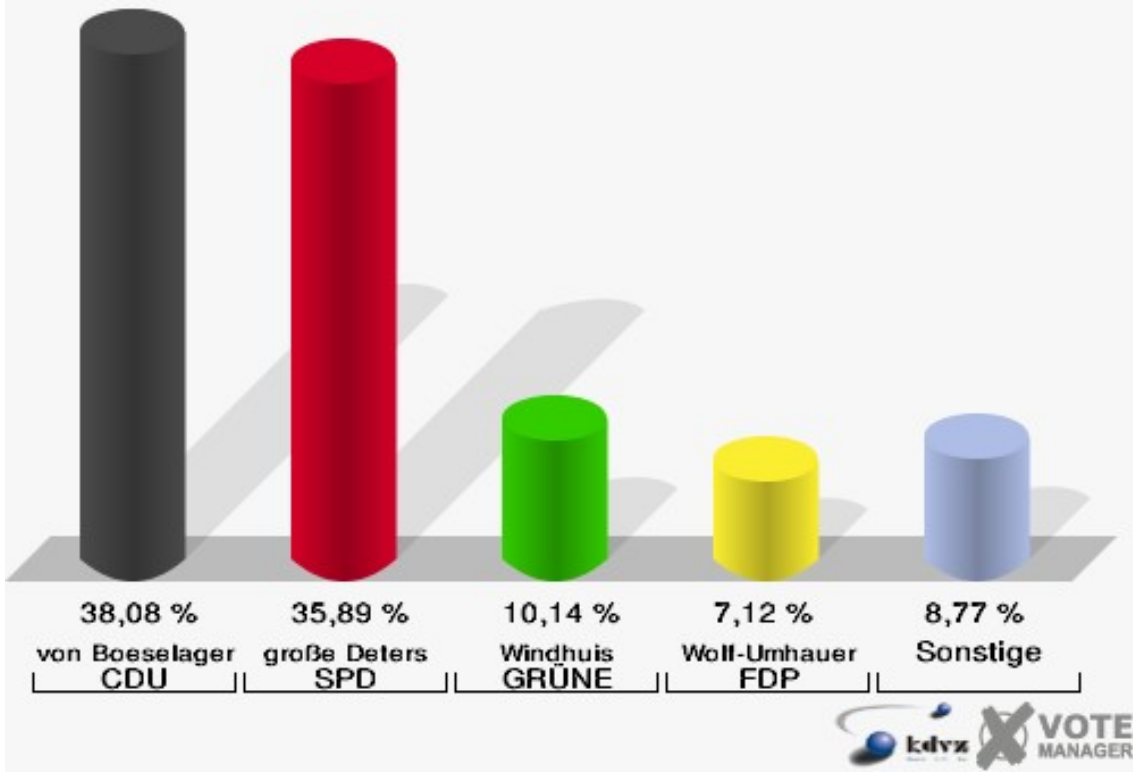
Stadt Meckenheim
Landtagswahl 13.05.2012
Wahlbeteiligung 170-KGS Altendorf



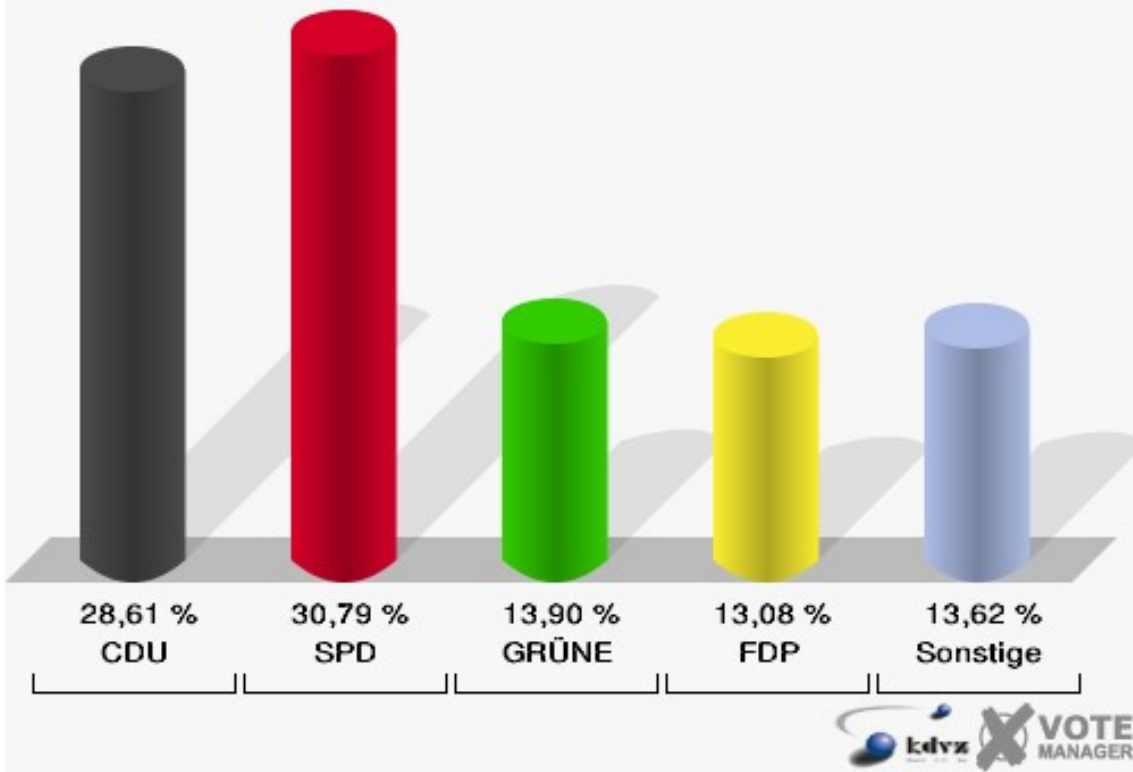
180-KGS Altendorf

	Erststimmen		Zweitstimmen	
Wahlberechtigte	721		721	
Wähler/innen	375	52,01 %	375	52,01 %
ungültige Stimmen	10	2,67 %	8	2,13 %
gültige Stimmen	365	97,33 %	367	97,87 %
von Boeselager, CDU	139	38,08 %	105	28,61 %
große Deters, SPD	131	35,89 %	113	30,79 %
Windhuis, GRÜNE	37	10,14 %	51	13,90 %
Wolf-Umhauer, FDP	26	7,12 %	48	13,08 %
Eßer, DIE LINKE	5	1,37 %	3	0,82 %
Weiler, PIRATEN	25	6,85 %	35	9,54 %
pro NRW	---	---	5	1,36 %
NPD	---	---	1	0,27 %
Tierschutzpartei	---	---	3	0,82 %
FAMILIE	---	---	2	0,54 %
BIG	---	---	1	0,27 %
Die PARTEI	---	---	0	0,00 %
ÖDP	---	---	0	0,00 %
FBI/ Freie Wähler	---	---	0	0,00 %
AUF	---	---	0	0,00 %
Schöpf, FREIE WÄHLER	2	0,55 %	0	0,00 %
PARTEI DER VER- NUNFT	---	---	0	0,00 %
Plantiko, Volksab- stimmung	0	0,00 %	0	0,00 %

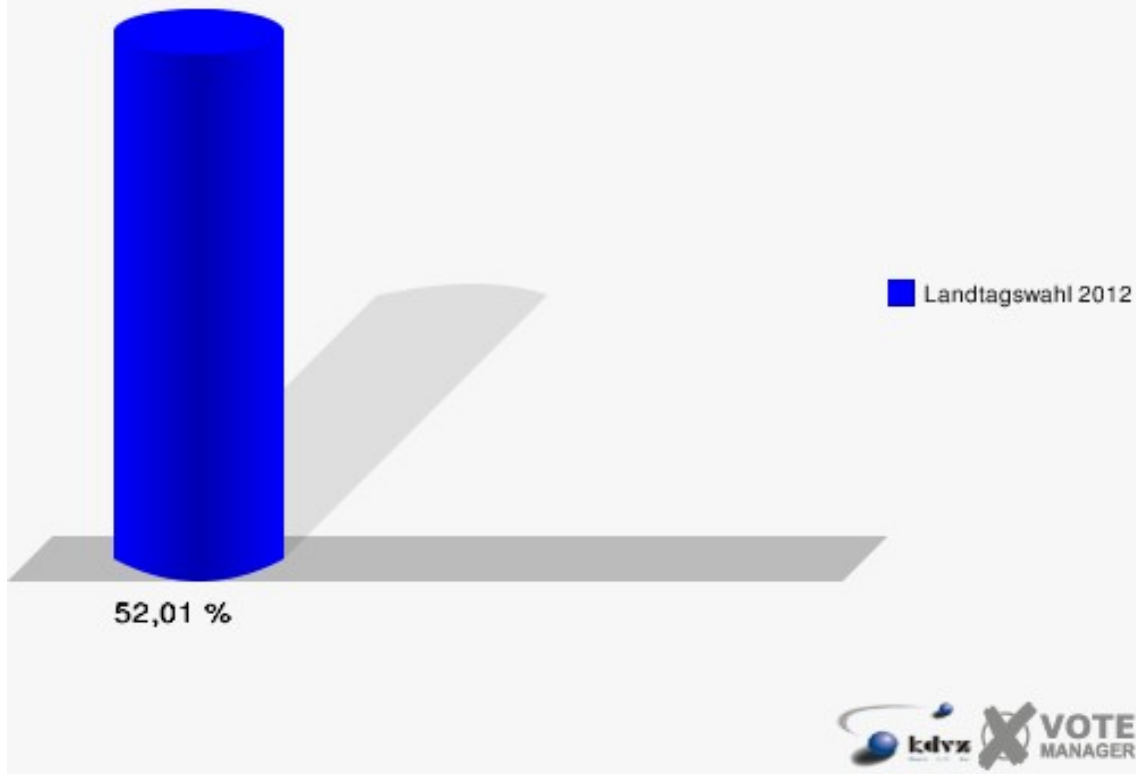
Stadt Meckenheim
Landtagswahl 13.05.2012
Erststimmen 180-KGS Altendorf



Stadt Meckenheim
Landtagswahl 13.05.2012
Zweitstimmen 180-KGS Altendorf



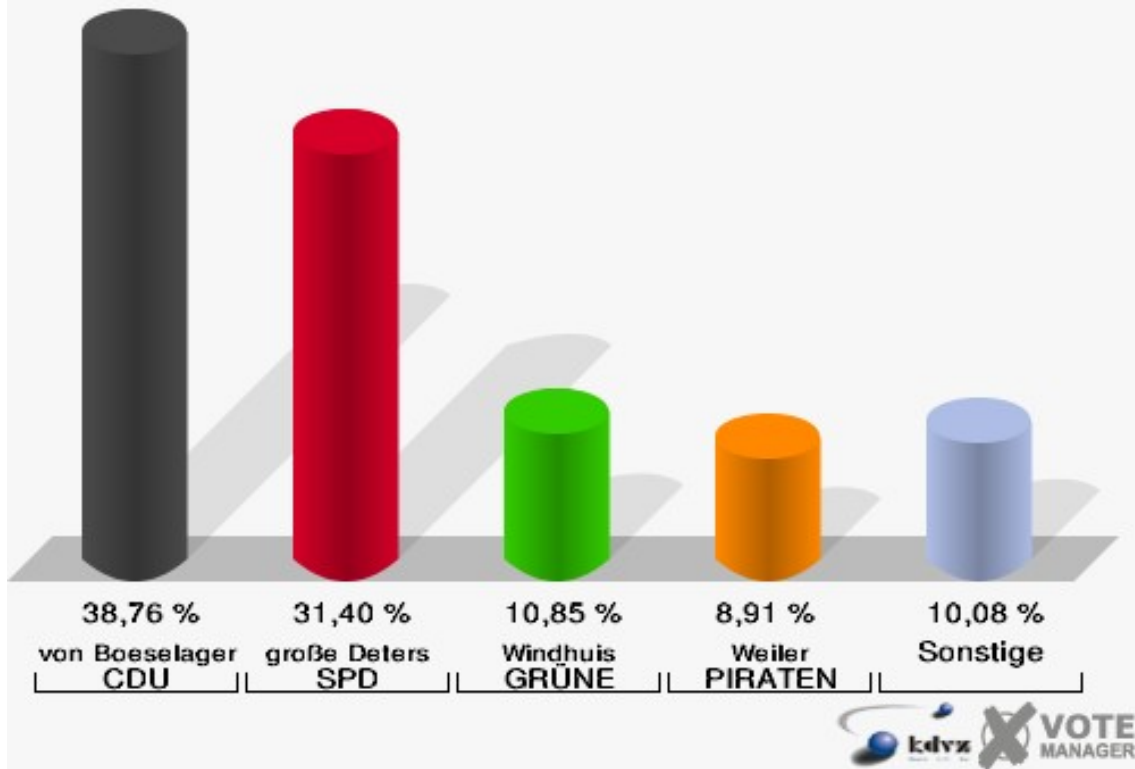
Stadt Meckenheim
Landtagswahl 13.05.2012
Wahlbeteiligung 180-KGS Altendorf



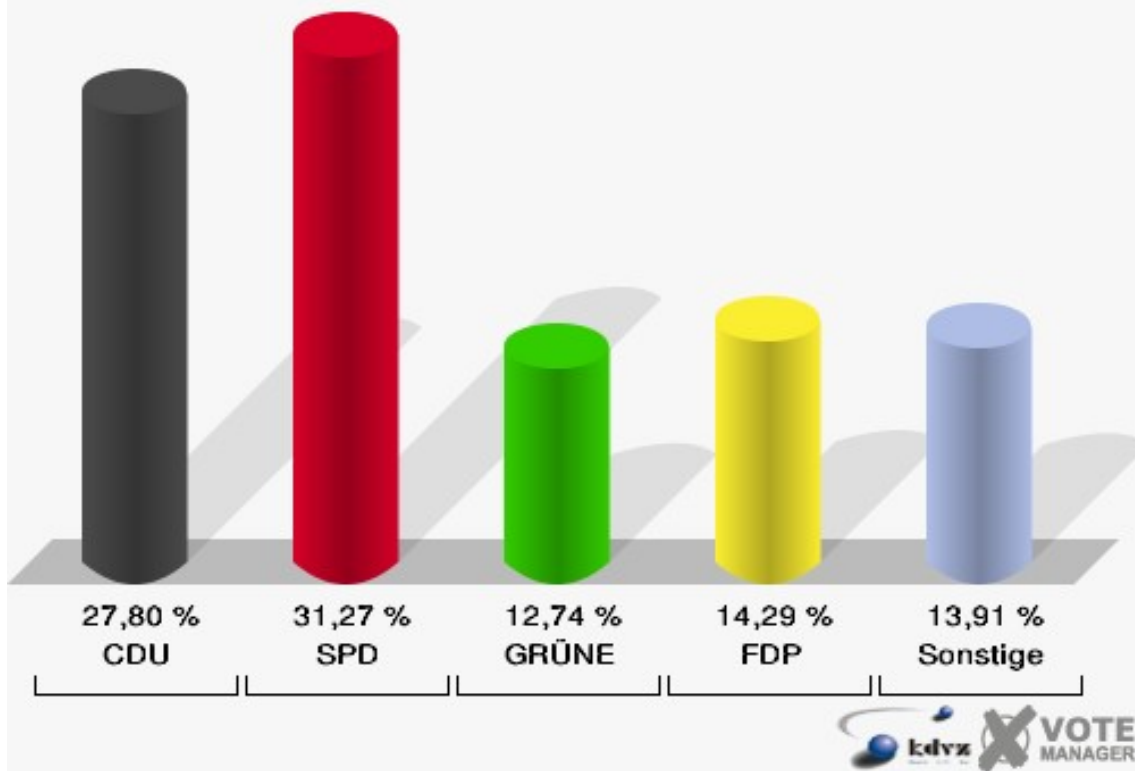
190-Gem.Haus Lüftelberg

	Erststimmen		Zweitstimmen	
Wahlberechtigte	1.009		1.009	
Wähler/innen	524	51,93 %	524	51,93 %
ungültige Stimmen	8	1,53 %	6	1,15 %
gültige Stimmen	516	98,47 %	518	98,85 %
von Boeselager, CDU	200	38,76 %	144	27,80 %
große Deters, SPD	162	31,40 %	162	31,27 %
Windhuis, GRÜNE	56	10,85 %	66	12,74 %
Wolf-Umhauer, FDP	34	6,59 %	74	14,29 %
Eßer, DIE LINKE	13	2,52 %	9	1,74 %
Weiler, PIRATEN	46	8,91 %	43	8,30 %
pro NRW	---	---	9	1,74 %
NPD	---	---	2	0,39 %
Tierschutzpartei	---	---	0	0,00 %
FAMILIE	---	---	1	0,19 %
BIG	---	---	0	0,00 %
Die PARTEI	---	---	0	0,00 %
ÖDP	---	---	2	0,39 %
FBI/ Freie Wähler	---	---	1	0,19 %
AUF	---	---	0	0,00 %
Schöpf, FREIE WÄHLER	5	0,97 %	3	0,58 %
PARTEI DER VER- NUNFT	---	---	2	0,39 %
Plantiko, Volksab- stimmung	0	0,00 %	0	0,00 %

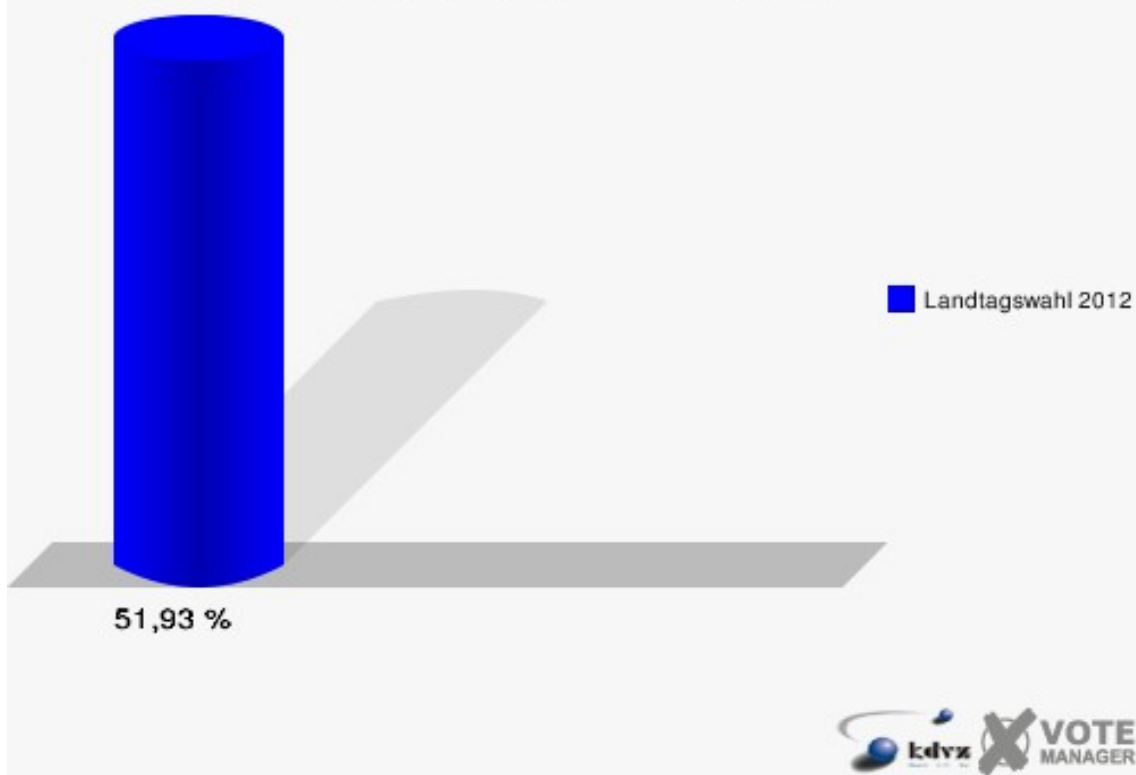
Stadt Meckenheim
Landtagswahl 13.05.2012
Erststimmen 190-Gem.Haus Lüftelberg



Stadt Meckenheim
Landtagswahl 13.05.2012
Zweitstimmen 190-Gem.Haus Lüftelberg



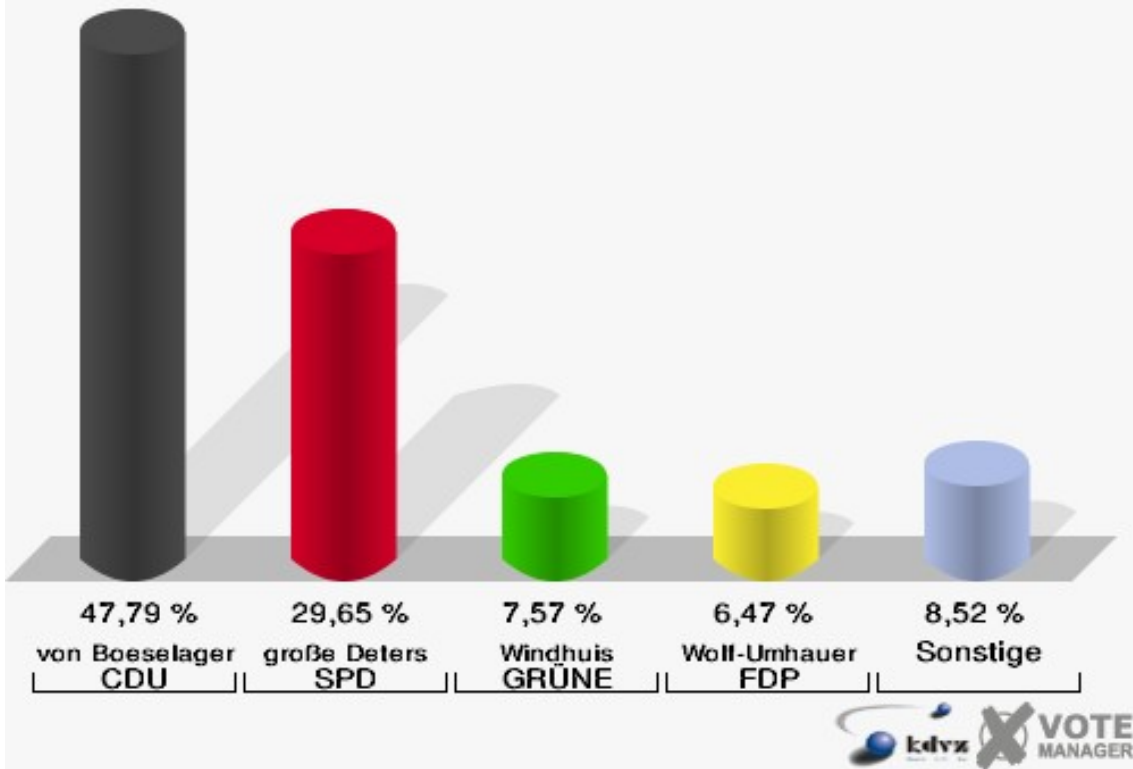
Stadt Meckenheim
Landtagswahl 13.05.2012
Wahlbeteiligung 190-Gem.Haus Lüftelberg



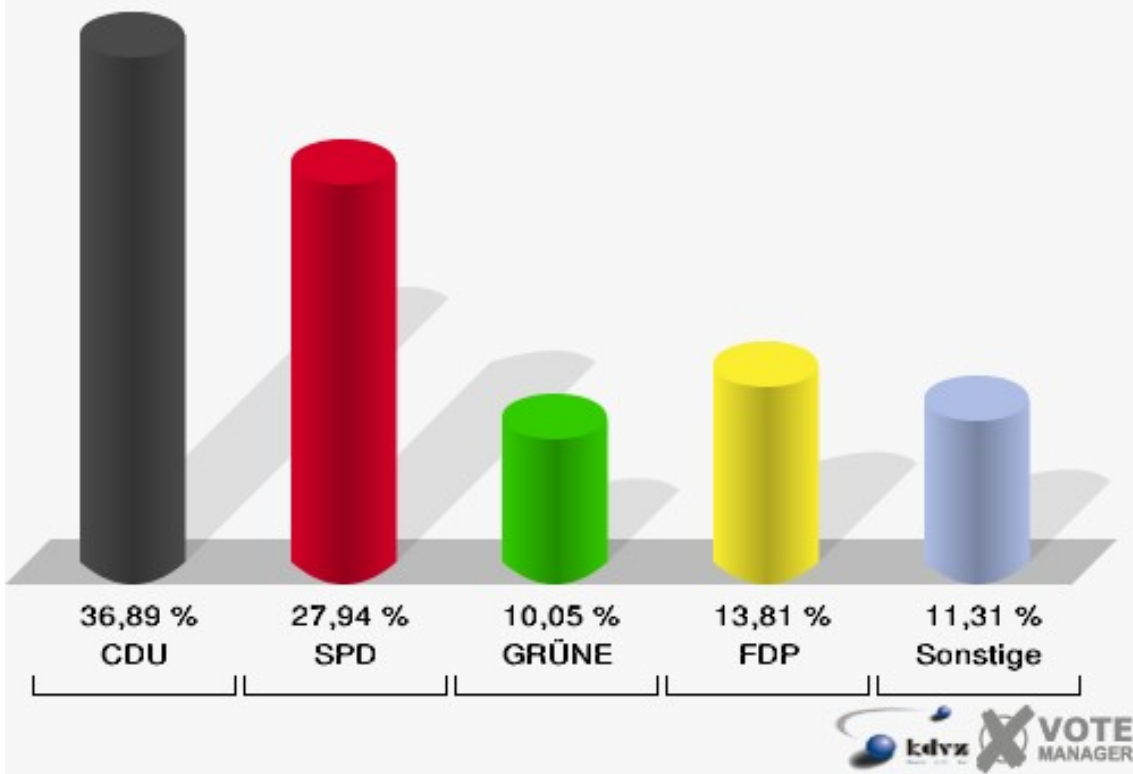
01B-Briefwahlbezirk 01B

	Erststimmen		Zweitstimmen	
Wähler/innen	638		638	
ungültige Stimmen	4	0,63 %	1	0,16 %
gültige Stimmen	634	99,37 %	637	99,84 %
von Boeselager, CDU	303	47,79 %	235	36,89 %
große Deters, SPD	188	29,65 %	178	27,94 %
Windhuis, GRÜNE	48	7,57 %	64	10,05 %
Wolf-Umhauer, FDP	41	6,47 %	88	13,81 %
Eßer, DIE LINKE	8	1,26 %	13	2,04 %
Weiler, PIRATEN	33	5,21 %	32	5,02 %
pro NRW	---	---	8	1,26 %
NPD	---	---	3	0,47 %
Tierschutzpartei	---	---	5	0,78 %
FAMILIE	---	---	4	0,63 %
BIG	---	---	0	0,00 %
Die PARTEI	---	---	1	0,16 %
ÖDP	---	---	0	0,00 %
FBI/ Freie Wähler	---	---	1	0,16 %
AUF	---	---	1	0,16 %
Schöpf, FREIE WÄHLER	8	1,26 %	4	0,63 %
PARTEI DER VER- NUNFT	---	---	0	0,00 %
Plantiko, Volksab- stimmung	5	0,79 %	0	0,00 %

Stadt Meckenheim
Landtagswahl 13.05.2012
Erststimmen 01B-Briefwahlbezirk 01B



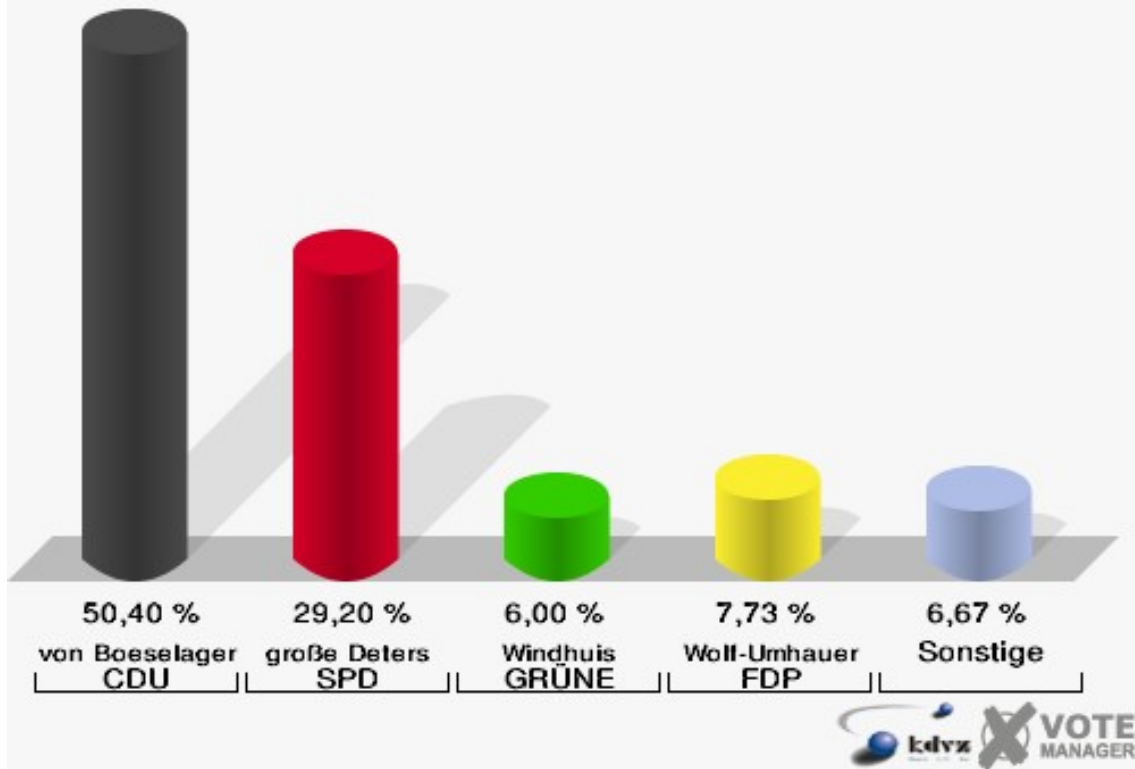
Stadt Meckenheim
Landtagswahl 13.05.2012
Zweitstimmen 01B-Briefwahlbezirk 01B



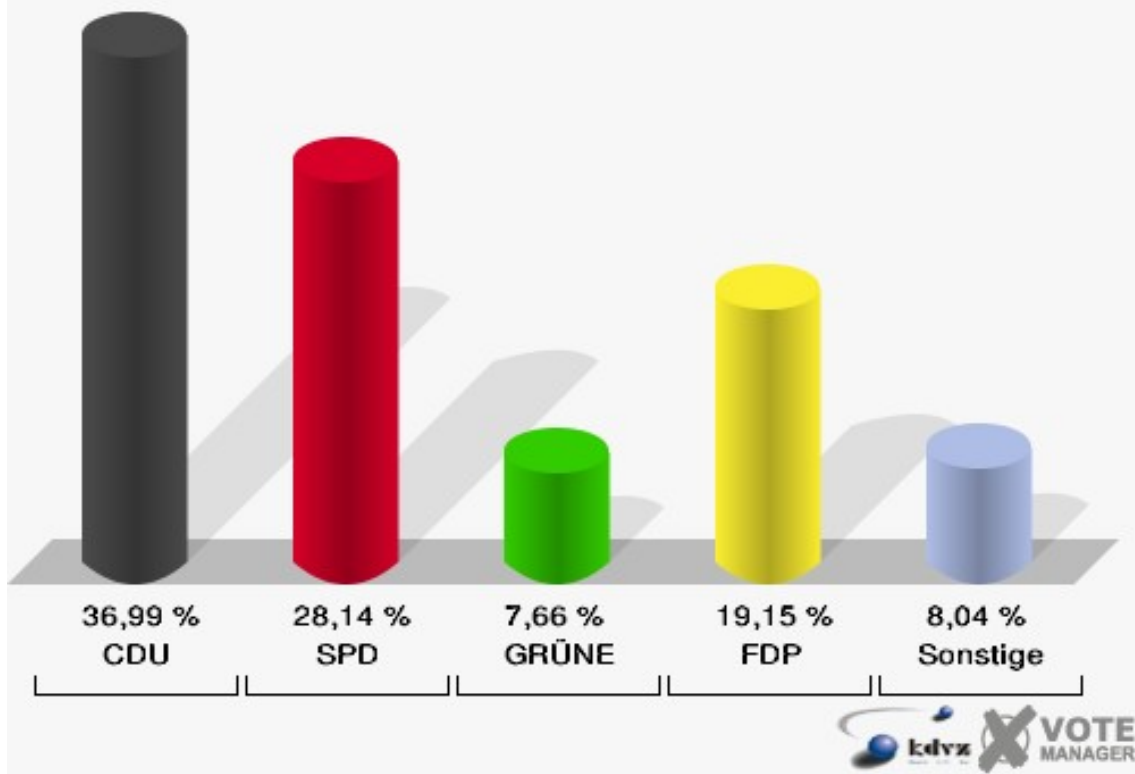
02B-Briefwahlbezirk 02B

	Erststimmen		Zweitstimmen	
Wähler/innen	769		769	
ungültige Stimmen	19	2,47 %	12	1,56 %
gültige Stimmen	750	97,53 %	757	98,44 %
von Boeselager, CDU	378	50,40 %	280	36,99 %
große Deters, SPD	219	29,20 %	213	28,14 %
Windhuis, GRÜNE	45	6,00 %	58	7,66 %
Wolf-Umhauer, FDP	58	7,73 %	145	19,15 %
Eßer, DIE LINKE	10	1,33 %	6	0,79 %
Weiler, PIRATEN	32	4,27 %	34	4,49 %
pro NRW	---	---	9	1,19 %
NPD	---	---	1	0,13 %
Tierschutzpartei	---	---	6	0,79 %
FAMILIE	---	---	0	0,00 %
BIG	---	---	1	0,13 %
Die PARTEI	---	---	0	0,00 %
ÖDP	---	---	1	0,13 %
FBI/ Freie Wähler	---	---	1	0,13 %
AUF	---	---	1	0,13 %
Schöpf, FREIE WÄHLER	6	0,80 %	1	0,13 %
PARTEI DER VER- NUNFT	---	---	0	0,00 %
Plantiko, Volksab- stimmung	2	0,27 %	0	0,00 %

Stadt Meckenheim
Landtagswahl 13.05.2012
Erststimmen 02B-Briefwahlbezirk 02B



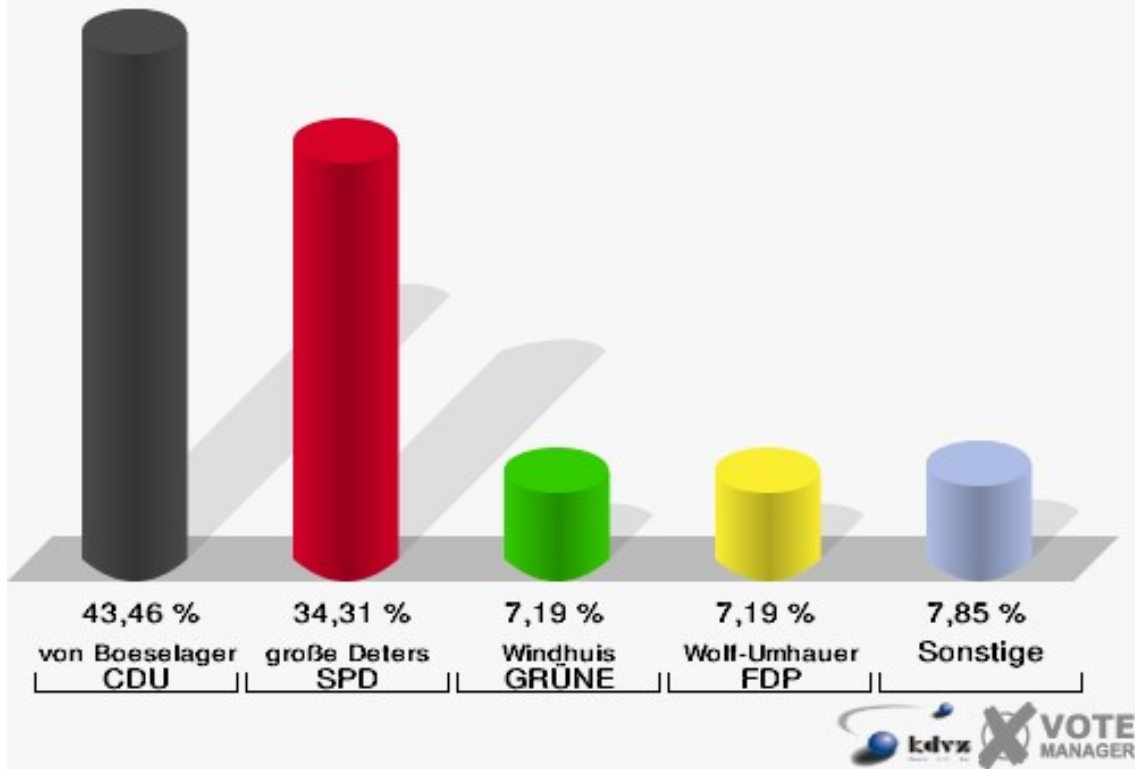
Stadt Meckenheim
Landtagswahl 13.05.2012
Zweitstimmen 02B-Briefwahlbezirk 02B



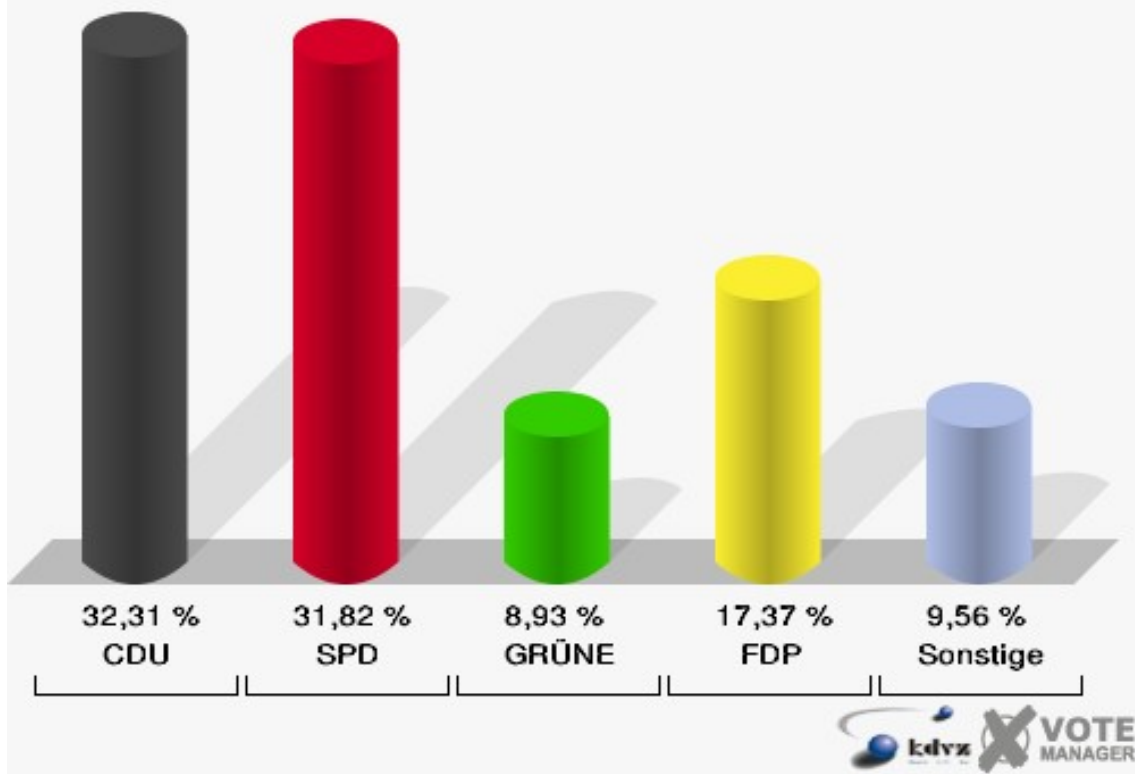
03B-Briefwahlbezirk 03B

	Erststimmen		Zweitstimmen	
Wähler/innen	621		621	
ungültige Stimmen	9	1,45 %	5	0,81 %
gültige Stimmen	612	98,55 %	616	99,19 %
von Boeselager, CDU	266	43,46 %	199	32,31 %
große Deters, SPD	210	34,31 %	196	31,82 %
Windhuis, GRÜNE	44	7,19 %	55	8,93 %
Wolf-Umhauer, FDP	44	7,19 %	107	17,37 %
Eßer, DIE LINKE	5	0,82 %	4	0,65 %
Weiler, PIRATEN	35	5,72 %	39	6,33 %
pro NRW	---	---	1	0,16 %
NPD	---	---	1	0,16 %
Tierschutzpartei	---	---	0	0,00 %
FAMILIE	---	---	2	0,32 %
BIG	---	---	0	0,00 %
Die PARTEI	---	---	0	0,00 %
ÖDP	---	---	1	0,16 %
FBI/ Freie Wähler	---	---	2	0,32 %
AUF	---	---	3	0,49 %
Schöpf, FREIE WÄHLER	6	0,98 %	6	0,97 %
PARTEI DER VER- NUNFT	---	---	0	0,00 %
Plantiko, Volksab- stimmung	2	0,33 %	0	0,00 %

Stadt Meckenheim
Landtagswahl 13.05.2012
Erststimmen 03B-Briefwahlbezirk 03B



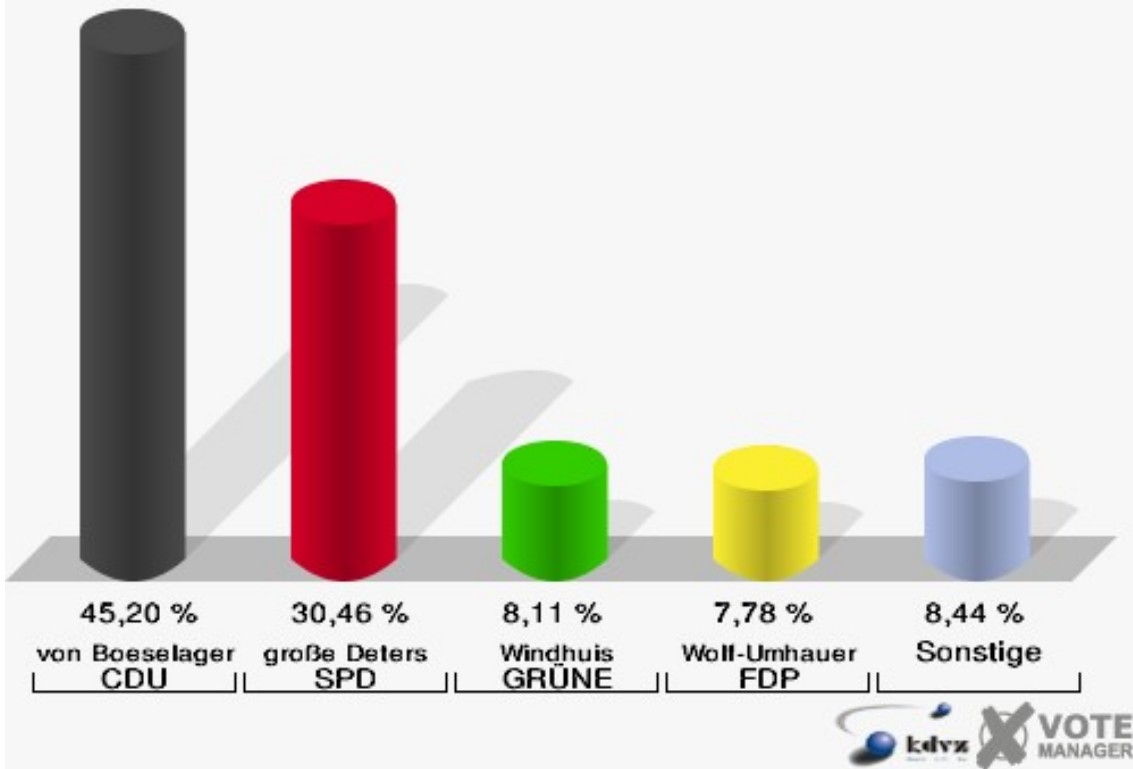
Stadt Meckenheim
Landtagswahl 13.05.2012
Zweitstimmen 03B-Briefwahlbezirk 03B



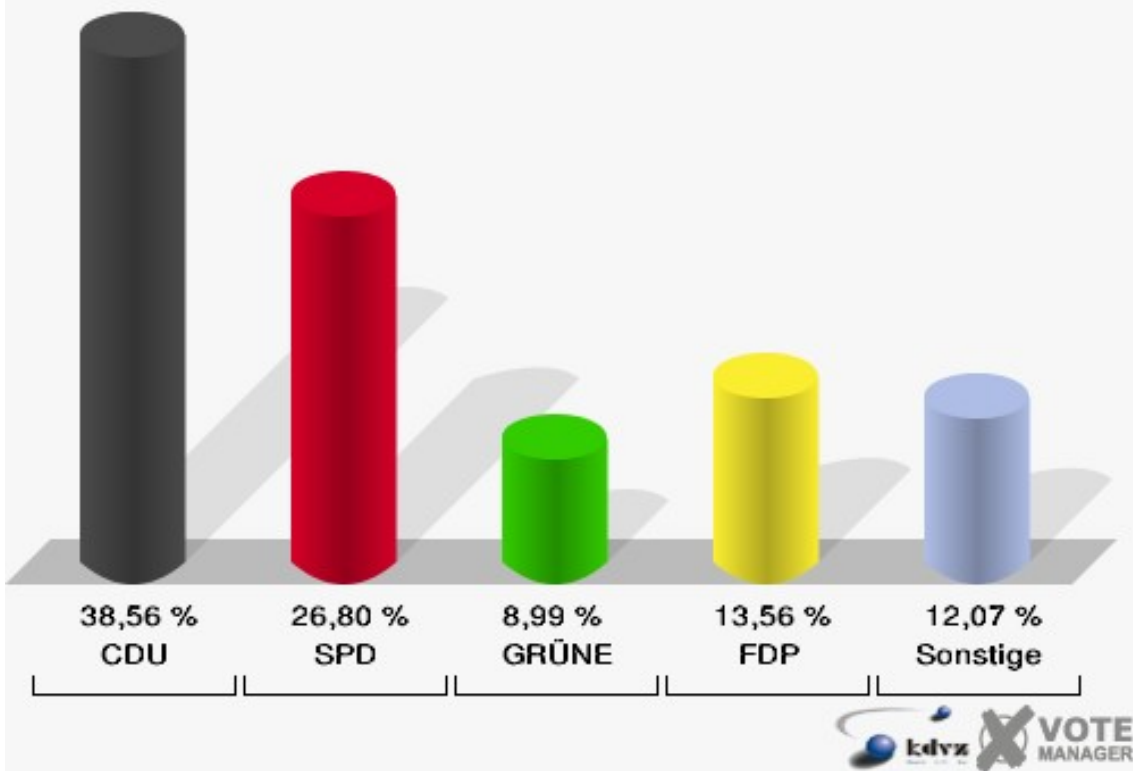
04B-Briefwahlbezirk 04B

	Erststimmen		Zweitstimmen	
Wähler/innen	619		619	
ungültige Stimmen	15	2,42 %	7	1,13 %
gültige Stimmen	604	97,58 %	612	98,87 %
von Boeselager, CDU	273	45,20 %	236	38,56 %
große Deters, SPD	184	30,46 %	164	26,80 %
Windhuis, GRÜNE	49	8,11 %	55	8,99 %
Wolf-Umhauer, FDP	47	7,78 %	83	13,56 %
Eßer, DIE LINKE	2	0,33 %	4	0,65 %
Weiler, PIRATEN	37	6,13 %	39	6,37 %
pro NRW	---	---	8	1,31 %
NPD	---	---	7	1,14 %
Tierschutzpartei	---	---	9	1,47 %
FAMILIE	---	---	1	0,16 %
BIG	---	---	0	0,00 %
Die PARTEI	---	---	0	0,00 %
ÖDP	---	---	1	0,16 %
FBI/ Freie Wähler	---	---	1	0,16 %
AUF	---	---	0	0,00 %
Schöpf, FREIE WÄHLER	6	0,99 %	4	0,65 %
PARTEI DER VER- NUNFT	---	---	0	0,00 %
Plantiko, Volksab- stimmung	6	0,99 %	0	0,00 %

Stadt Meckenheim
Landtagswahl 13.05.2012
Erststimmen 04B-Briefwahlbezirk 04B



Stadt Meckenheim
Landtagswahl 13.05.2012
Zweitstimmen 04B-Briefwahlbezirk 04B



Übersicht Stimmbezirke

Stadt Meckenheim
Landtagswahl 13.05.2012
Zusammenstellung der Ergebnisse nach Stimmbezirken - Erststimmen -

Stimmbezirk	Wahlberechtigte	Wähler	gültig	von Boeselager CDU	große Deters SPD	Windhuis GRÜNE	Wolf- Umhauer FDP	Eßer DIE LINKE	Weiler PIRATEN	Schöpf FREIE WÄHLER	Plantiko Volksab- stimmung
010-Katholische Grundschule	1.112	566	552	226	165	51	34	13	57	4	2
		50,90 %	97,53 %	40,94 %	29,89 %	9,24 %	6,16 %	2,36 %	10,33 %	0,72 %	0,36 %
020-Senioren- haus St. Josef	1.171	593	576	257	174	42	39	11	48	4	1
		50,64 %	97,13 %	44,62 %	30,21 %	7,29 %	6,77 %	1,91 %	8,33 %	0,69 %	0,17 %
030-Sitzungs- räume	929	391	386	154	120	31	23	25	29	4	0
		42,09 %	98,72 %	39,90 %	31,09 %	8,03 %	5,96 %	6,48 %	7,51 %	1,04 %	0,00 %
040-Sitzungs- räume	794	340	332	101	137	17	12	18	40	2	5
		42,82 %	97,65 %	30,42 %	41,27 %	5,12 %	3,61 %	5,42 %	12,05 %	0,60 %	1,51 %
050-Katholische Grundschule	1.058	532	526	222	172	47	36	10	36	3	0
		50,28 %	98,87 %	42,21 %	32,70 %	8,94 %	6,84 %	1,90 %	6,84 %	0,57 %	0,00 %
060-Katholische Grundschule	923	543	534	236	171	36	44	10	27	9	1
		58,83 %	98,34 %	44,19 %	32,02 %	6,74 %	8,24 %	1,87 %	5,06 %	1,69 %	0,19 %
070-Bürgerser- vicezentrum	857	442	432	192	135	36	30	3	29	6	1
		51,58 %	97,74 %	44,44 %	31,25 %	8,33 %	6,94 %	0,69 %	6,71 %	1,39 %	0,23 %
080-Johannes- haus Mecken- heim	1.148	548	533	229	173	32	42	15	36	5	1
		47,74 %	97,26 %	42,96 %	32,46 %	6,00 %	7,88 %	2,81 %	6,75 %	0,94 %	0,19 %
090-T.-Heuss- Realschule	907	517	508	254	139	39	33	15	22	4	2
		57,00 %	98,26 %	50,00 %	27,36 %	7,68 %	6,50 %	2,95 %	4,33 %	0,79 %	0,39 %
100-T.-Heuss- Realschule	918	498	490	229	147	35	37	6	32	3	1
		54,25 %	98,39 %	46,73 %	30,00 %	7,14 %	7,55 %	1,22 %	6,53 %	0,61 %	0,20 %

Stimmbezirk	Wahlberechtigte	Wähler	gültig	von Boeselager CDU	große Deters SPD	Windhuis GRÜNE	Wolf- Umhauer FDP	Eßer DIE LINKE	Weiler PIRATEN	Schöpf FREIE WÄHLER	Plantiko Volksab- stimmung
110-T.-Heuss- Realschule	981	553	546	216	201	41	43	8	34	1	2
		56,37 %	98,73 %	39,56 %	36,81 %	7,51 %	7,88 %	1,47 %	6,23 %	0,18 %	0,37 %
120-T.-Heuss- Realschule	993	559	548	197	220	52	30	5	41	3	0
		56,29 %	98,03 %	35,95 %	40,15 %	9,49 %	5,47 %	0,91 %	7,48 %	0,55 %	0,00 %
130-KGS Merl	1.060	581	571	262	172	38	30	10	54	5	0
		54,81 %	98,28 %	45,88 %	30,12 %	6,65 %	5,25 %	1,75 %	9,46 %	0,88 %	0,00 %
140-GGS Merl	954	403	393	143	154	24	30	8	27	7	0
		42,24 %	97,52 %	36,39 %	39,19 %	6,11 %	7,63 %	2,04 %	6,87 %	1,78 %	0,00 %
150-GGS Merl	936	429	416	158	160	25	33	4	26	5	5
		45,83 %	96,97 %	37,98 %	38,46 %	6,01 %	7,93 %	0,96 %	6,25 %	1,20 %	1,20 %
160-GGS Merl	901	513	506	194	190	34	39	12	33	4	0
		56,94 %	98,64 %	38,34 %	37,55 %	6,72 %	7,71 %	2,37 %	6,52 %	0,79 %	0,00 %
170-KGS Alten- dorf	891	499	492	204	176	45	22	7	34	4	0
		56,00 %	98,60 %	41,46 %	35,77 %	9,15 %	4,47 %	1,42 %	6,91 %	0,81 %	0,00 %
180-KGS Alten- dorf	721	375	365	139	131	37	26	5	25	2	0
		52,01 %	97,33 %	38,08 %	35,89 %	10,14 %	7,12 %	1,37 %	6,85 %	0,55 %	0,00 %
190-Gem.Haus Lüftelberg	1.009	524	516	200	162	56	34	13	46	5	0
		51,93 %	98,47 %	38,76 %	31,40 %	10,85 %	6,59 %	2,52 %	8,91 %	0,97 %	0,00 %
01B-Briefwahl- bezirk 01B	0	638	634	303	188	48	41	8	33	8	5
			99,37 %	47,79 %	29,65 %	7,57 %	6,47 %	1,26 %	5,21 %	1,26 %	0,79 %
02B-Briefwahl- bezirk 02B	0	769	750	378	219	45	58	10	32	6	2
			97,53 %	50,40 %	29,20 %	6,00 %	7,73 %	1,33 %	4,27 %	0,80 %	0,27 %
03B-Briefwahl- bezirk 03B	0	621	612	266	210	44	44	5	35	6	2
			98,55 %	43,46 %	34,31 %	7,19 %	7,19 %	0,82 %	5,72 %	0,98 %	0,33 %

Stimmbezirk	Wahlberechtigte	Wähler	gültig	von Boeselager CDU	große Deters SPD	Windhuis GRÜNE	Wolf- Umhauer FDP	Eßer DIE LINKE	Weiler PIRATEN	Schöpf FREIE WÄHLER	Plantiko Volksab- stimmung
04B-Briefwahl- bezirk 04B	0	619	604	273	184	49	47	2	37	6	6
			97,58 %	45,20 %	30,46 %	8,11 %	7,78 %	0,33 %	6,13 %	0,99 %	0,99 %
Stadt Mecken- heim	18.263	12.053	11.822	5.033	3.900	904	807	223	813	106	36
		66,00 %	98,08 %	42,57 %	32,99 %	7,65 %	6,83 %	1,89 %	6,88 %	0,90 %	0,30 %

Stadt Meckenheim
Landtagswahl 13.05.2012
Zusammenstellung der Ergebnisse nach Stimmbezirken - Zweitstimmen -
























Stimmbezirk	Wahlberechtigte	Wähler	gültig	CDU	SPD	GRÜNE	FDP	DIE LINKE	PIRATEN	pro NRW	NPD	Tierschutzpartei	FAMILIE	BIG	Die PARTEI	ÖDP	FBI/ Freie Wähler	AUF
010-Katholische Grundschule	1.112	566	550	174	155	53	75	15	54	12	1	3	3	0	2	0	0	2
		50,90 %	97,17 %	31,64 %	28,18 %	9,64 %	13,64 %	2,73 %	9,82 %	2,18 %	0,18 %	0,55 %	0,55 %	0,00 %	0,36 %	0,00 %	0,00 %	0,36 %
020-Seniorenhaus St. Josef	1.171	593	580	197	167	47	86	10	51	9	3	1	1	0	3	1	2	0
		50,64 %	97,81 %	33,97 %	28,79 %	8,10 %	14,83 %	1,72 %	8,79 %	1,55 %	0,52 %	0,17 %	0,17 %	0,00 %	0,52 %	0,17 %	0,34 %	0,00 %
030-Sitzungsräume	929	391	389	108	109	39	61	23	35	5	2	2	1	1	1	1	0	0
		42,09 %	99,49 %	27,76 %	28,02 %	10,03 %	15,68 %	5,91 %	9,00 %	1,29 %	0,51 %	0,51 %	0,26 %	0,26 %	0,26 %	0,26 %	0,00 %	0,00 %
040-Sitzungsräume	794	340	330	80	120	21	27	15	37	16	3	2	1	6	0	0	0	1
		42,82 %	97,06 %	24,24 %	36,36 %	6,36 %	8,18 %	4,55 %	11,21 %	4,85 %	0,91 %	0,61 %	0,30 %	1,82 %	0,00 %	0,00 %	0,00 %	0,30 %
050-Katholische Grundschule	1.058	532	523	153	147	61	95	11	38	5	0	4	1	0	1	2	1	0
		50,28 %	98,31 %	29,25 %	28,11 %	11,66 %	18,16 %	2,10 %	7,27 %	0,96 %	0,00 %	0,76 %	0,19 %	0,00 %	0,19 %	0,38 %	0,19 %	0,00 %
060-Katholische Grundschule	923	543	524	163	160	56	95	9	29	5	0	0	3	0	0	0	0	0
		58,83 %	96,50 %	31,11 %	30,53 %	10,69 %	18,13 %	1,72 %	5,53 %	0,95 %	0,00 %	0,00 %	0,57 %	0,00 %	0,00 %	0,00 %	0,00 %	0,00 %
070-Bürgerservicezentrum	857	442	433	144	127	46	66	1	31	2	4	6	3	0	1	0	2	0
		51,58 %	97,96 %	33,26 %	29,33 %	10,62 %	15,24 %	0,23 %	7,16 %	0,46 %	0,92 %	1,39 %	0,69 %	0,00 %	0,23 %	0,00 %	0,46 %	0,00 %
080-Johanneshaus Meckenheim	1.148	548	538	167	152	55	92	12	37	10	1	0	3	3	2	0	1	0
		47,74 %	98,18 %	31,04 %	28,25 %	10,22 %	17,10 %	2,23 %	6,88 %	1,86 %	0,19 %	0,00 %	0,56 %	0,56 %	0,37 %	0,00 %	0,19 %	0,00 %
090-T.-Heuss-Realschule	907	517	513	178	126	55	103	11	24	7	4	0	1	0	0	1	0	1
		57,00 %	99,23 %	34,70 %	24,56 %	10,72 %	20,08 %	2,14 %	4,68 %	1,36 %	0,78 %	0,00 %	0,19 %	0,00 %	0,00 %	0,19 %	0,00 %	0,19 %
100-T.-Heuss-Realschule	918	498	493	147	141	54	100	8	34	6	0	0	0	0	1	1	0	0
		54,25 %	99,00 %	29,82 %	28,60 %	10,95 %	20,28 %	1,62 %	6,90 %	1,22 %	0,00 %	0,00 %	0,00 %	0,00 %	0,20 %	0,20 %	0,00 %	0,00 %
110-T.-Heuss-Realschule	981	553	551	128	178	64	116	6	35	6	2	5	3	1	1	0	1	1
		56,37 %	99,64 %	23,23 %	32,30 %	11,62 %	21,05 %	1,09 %	6,35 %	1,09 %	0,36 %	0,91 %	0,54 %	0,18 %	0,18 %	0,00 %	0,18 %	0,18 %
120-T.-Heuss-Realschule	993	559	551	137	176	77	85	6	48	9	0	6	1	0	0	2	0	0
		56,29 %	98,57 %	24,86 %	31,94 %	13,97 %	15,43 %	1,09 %	8,71 %	1,63 %	0,00 %	1,09 %	0,18 %	0,00 %	0,00 %	0,36 %	0,00 %	0,00 %
130-KGS Merl	1.060	581	567	188	160	54	88	11	43	10	2	4	2	0	1	1	0	1
		54,81 %	97,59 %	33,16 %	28,22 %	9,52 %	15,52 %	1,94 %	7,58 %	1,76 %	0,35 %	0,71 %	0,35 %	0,00 %	0,18 %	0,18 %	0,00 %	0,18 %
140-GGS Merl	954	403	394	109	135	40	63	8	30	5	1	1	0	0	0	0	1	0
		42,24 %	97,77 %	27,66 %	34,26 %	10,15 %	15,99 %	2,03 %	7,61 %	1,27 %	0,25 %	0,25 %	0,00 %	0,00 %	0,00 %	0,00 %	0,25 %	0,00 %
150-GGS Merl	936	429	416	105	146	39	80	7	25	6	3	0	1	0	0	1	2	1
		45,83 %	96,97 %	25,24 %	35,10 %	9,38 %	19,23 %	1,68 %	6,01 %	1,44 %	0,72 %	0,00 %	0,24 %	0,00 %	0,00 %	0,24 %	0,48 %	0,24 %
160-GGS Merl	901	513	506	124	185	50	91	10	23	11	6	2	1	0	2	0	1	0
		56,94 %	98,64 %	24,51 %	36,56 %	9,88 %	17,98 %	1,98 %	4,55 %	2,17 %	1,19 %	0,40 %	0,20 %	0,00 %	0,40 %	0,00 %	0,20 %	0,00 %
170-KGS Altdorf	891	499	493	160	166	59	56	6	31	4	2	3	2	0	1	0	1	0
		56,00 %	98,80 %	32,45 %	33,67 %	11,97 %	11,36 %	1,22 %	6,29 %	0,81 %	0,41 %	0,61 %	0,41 %	0,00 %	0,20 %	0,00 %	0,20 %	0,00 %
180-KGS Altdorf	721	375	367	105	113	51	48	3	35	5	1	3	2	1	0	0	0	0
		52,01 %	97,87 %	28,61 %	30,79 %	13,90 %	13,08 %	0,82 %	9,54 %	1,36 %	0,27 %	0,82 %	0,54 %	0,27 %	0,00 %	0,00 %	0,00 %	0,00 %

Stimmbezirk	Wahlberechtigte	Wähler	gültig	CDU	SPD	GRÜNE	FDP	DIE LINKE	PIRATEN	pro NRW	NPD	Tierschutzpartei	FAMILIE	BIG	Die PARTEI	ÖDP	FBI/ Freie Wähler	AUF
190-Gem.Haus Lüftelberg	1.009	524	518	144	162	66	74	9	43	9	2	0	1	0	0	2	1	0
		51,93 %	98,85 %	27,80 %	31,27 %	12,74 %	14,29 %	1,74 %	8,30 %	1,74 %	0,39 %	0,00 %	0,19 %	0,00 %	0,00 %	0,39 %	0,19 %	0,00 %
01B-Briefwahlbezirk 01B	0	638	637	235	178	64	88	13	32	8	3	5	4	0	1	0	1	1
			99,84 %	36,89 %	27,94 %	10,05 %	13,81 %	2,04 %	5,02 %	1,26 %	0,47 %	0,78 %	0,63 %	0,00 %	0,16 %	0,00 %	0,16 %	0,16 %
02B-Briefwahlbezirk 02B	0	769	757	280	213	58	145	6	34	9	1	6	0	1	0	1	1	1
			98,44 %	36,99 %	28,14 %	7,66 %	19,15 %	0,79 %	4,49 %	1,19 %	0,13 %	0,79 %	0,00 %	0,13 %	0,00 %	0,13 %	0,13 %	0,13 %
03B-Briefwahlbezirk 03B	0	621	616	199	196	55	107	4	39	1	1	0	2	0	0	1	2	3
			99,19 %	32,31 %	31,82 %	8,93 %	17,37 %	0,65 %	6,33 %	0,16 %	0,16 %	0,00 %	0,32 %	0,00 %	0,00 %	0,16 %	0,32 %	0,49 %
04B-Briefwahlbezirk 04B	0	619	612	236	164	55	83	4	39	8	7	9	1	0	0	1	1	0
			98,87 %	38,56 %	26,80 %	8,99 %	13,56 %	0,65 %	6,37 %	1,31 %	1,14 %	1,47 %	0,16 %	0,00 %	0,00 %	0,16 %	0,16 %	0,00 %
Stadt Meckenheim	18.263	12.053	11.858	3.661	3.576	1.219	1.924	208	827	168	49	62	37	13	17	15	18	12
		66,00 %	98,38 %	30,87 %	30,16 %	10,28 %	16,23 %	1,75 %	6,97 %	1,42 %	0,41 %	0,52 %	0,31 %	0,11 %	0,14 %	0,13 %	0,15 %	0,10 %
























Stimmbezirk	FREIE WÄHLER	PARTEI DER VERNUNFT	Volksabstimmung
010-Katholische Grundschule	1	0	0
	0,18 %	0,00 %	0,00 %
020-Seniorenhaus St. Josef	2	0	0
	0,34 %	0,00 %	0,00 %
030-Sitzungsräume	1	0	0
	0,26 %	0,00 %	0,00 %
040-Sitzungsräume	1	0	0
	0,30 %	0,00 %	0,00 %
050-Katholische Grundschule	4	0	0
	0,76 %	0,00 %	0,00 %
060-Katholische Grundschule	4	0	0
	0,76 %	0,00 %	0,00 %
070-Bürgerservicezentrum	0	0	0
	0,00 %	0,00 %	0,00 %
080-Johanneshaus Meckenheim	3	0	0
	0,56 %	0,00 %	0,00 %
090-T.-Heuss-Realschule	2	0	0
	0,39 %	0,00 %	0,00 %
100-T.-Heuss-Realschule	1	0	0
	0,20 %	0,00 %	0,00 %
110-T.-Heuss-Realschule	3	1	0
	0,54 %	0,18 %	0,00 %
120-T.-Heuss-Realschule	3	1	0
	0,54 %	0,18 %	0,00 %
130-KGS Merl	2	0	0
	0,35 %	0,00 %	0,00 %
140-GGS Merl	1	0	0
	0,25 %	0,00 %	0,00 %
150-GGS Merl	0	0	0
	0,00 %	0,00 %	0,00 %
160-GGS Merl	0	0	0
	0,00 %	0,00 %	0,00 %
170-KGS Altendorf	2	0	0
	0,41 %	0,00 %	0,00 %
180-KGS Altendorf	0	0	0
	0,00 %	0,00 %	0,00 %
190-Gem.Haus Lüftelberg	3	2	0
	0,58 %	0,39 %	0,00 %
01B-Briefwahlbezirk 01B	4	0	0
	0,63 %	0,00 %	0,00 %

Stimmbezirk	FREIE WÄHLER	PARTEI DER VERNUNFT	Volksabstimmung
02B-Briefwahlbezirk 02B	1	0	0
	0,13 %	0,00 %	0,00 %
03B-Briefwahlbezirk 03B	6	0	0
	0,97 %	0,00 %	0,00 %
04B-Briefwahlbezirk 04B	4	0	0
	0,65 %	0,00 %	0,00 %
Stadt Meckenheim	48	4	0
	0,40 %	0,03 %	0,00 %
























Stadt Meckenheim
Landtagswahl 13.05.2012
von Boeselager, CDU, Ergebnis - Erststimmen
Stimmbezirk-Übersicht

02B-Briefwahlbezirk 02B	50,40 %	
090-T.-Heuss-Realschule	50,00 %	
01B-Briefwahlbezirk 01B	47,79 %	
100-T.-Heuss-Realschule	46,73 %	
130-KGS Merl	45,88 %	
04B-Briefwahlbezirk 04B	45,20 %	
020-Seniorenhaus St. Josef	44,62 %	
070-Bürgerservicezentrum	44,44 %	
060-Katholische Grundschule	44,19 %	
03B-Briefwahlbezirk 03B	43,46 %	
080-Johanneshaus Meckenheim	42,96 %	
050-Katholische Grundschule	42,21 %	
170-KGS Altendorf	41,46 %	
010-Katholische Grundschule	40,94 %	
030-Sitzungsräume	39,90 %	
110-T.-Heuss-Realschule	39,56 %	
190-Gem.Haus Lüftelberg	38,76 %	
160-GGS Merl	38,34 %	
180-KGS Altendorf	38,08 %	
150-GGS Merl	37,98 %	
140-GGS Merl	36,39 %	
120-T.-Heuss-Realschule	35,95 %	
040-Sitzungsräume	30,42 %	
























Stadt Meckenheim
Landtagswahl 13.05.2012
große Deters, SPD, Ergebnis - Erststimmen
Stimmbezirk-Übersicht

040-Sitzungsräume	41,27 %	
120-T.-Heuss-Realschule	40,15 %	
140-GGS Merl	39,19 %	
150-GGS Merl	38,46 %	
160-GGS Merl	37,55 %	
110-T.-Heuss-Realschule	36,81 %	
180-KGS Altendorf	35,89 %	
170-KGS Altendorf	35,77 %	
03B-Briefwahlbezirk 03B	34,31 %	
050-Katholische Grundschule	32,70 %	
080-Johanneshaus Meckenheim	32,46 %	
060-Katholische Grundschule	32,02 %	
190-Gem.Haus Lüftelberg	31,40 %	
070-Bürgerservicezentrum	31,25 %	
030-Sitzungsräume	31,09 %	
04B-Briefwahlbezirk 04B	30,46 %	
020-Seniorenhaus St. Josef	30,21 %	
130-KGS Merl	30,12 %	
100-T.-Heuss-Realschule	30,00 %	
010-Katholische Grundschule	29,89 %	
01B-Briefwahlbezirk 01B	29,65 %	
02B-Briefwahlbezirk 02B	29,20 %	
090-T.-Heuss-Realschule	27,36 %	

Stadt Meckenheim
Landtagswahl 13.05.2012
Windhuis, GRÜNE, Ergebnis - Erststimmen
Stimmbezirk-Übersicht

190-Gem.Haus Lüftelberg	10,85 %	
180-KGS Altendorf	10,14 %	
120-T.-Heuss-Realschule	9,49 %	
010-Katholische Grundschule	9,24 %	
170-KGS Altendorf	9,15 %	
050-Katholische Grundschule	8,94 %	
070-Bürgerservicezentrum	8,33 %	
04B-Briefwahlbezirk 04B	8,11 %	
030-Sitzungsräume	8,03 %	
090-T.-Heuss-Realschule	7,68 %	
01B-Briefwahlbezirk 01B	7,57 %	
110-T.-Heuss-Realschule	7,51 %	
020-Seniorenhaus St. Josef	7,29 %	
03B-Briefwahlbezirk 03B	7,19 %	
100-T.-Heuss-Realschule	7,14 %	
060-Katholische Grundschule	6,74 %	
160-GGS Merl	6,72 %	
130-KGS Merl	6,65 %	
140-GGS Merl	6,11 %	
150-GGS Merl	6,01 %	
080-Johanneshaus Meckenheim	6,00 %	
02B-Briefwahlbezirk 02B	6,00 %	
040-Sitzungsräume	5,12 %	
























Stadt Meckenheim
Landtagswahl 13.05.2012
Weiler, PIRATEN, Ergebnis - Erststimmen
Stimmbezirk-Übersicht

040-Sitzungsräume	12,05 %	
010-Katholische Grundschule	10,33 %	
130-KGS Merl	9,46 %	
190-Gem.Haus Lüftelberg	8,91 %	
020-Seniorenhaus St. Josef	8,33 %	
030-Sitzungsräume	7,51 %	
120-T.-Heuss-Realschule	7,48 %	
170-KGS Altendorf	6,91 %	
140-GGS Merl	6,87 %	
180-KGS Altendorf	6,85 %	
050-Katholische Grundschule	6,84 %	
080-Johanneshaus Meckenheim	6,75 %	
070-Bürgerservicezentrum	6,71 %	
100-T.-Heuss-Realschule	6,53 %	
160-GGS Merl	6,52 %	
150-GGS Merl	6,25 %	
110-T.-Heuss-Realschule	6,23 %	
04B-Briefwahlbezirk 04B	6,13 %	
03B-Briefwahlbezirk 03B	5,72 %	
01B-Briefwahlbezirk 01B	5,21 %	
060-Katholische Grundschule	5,06 %	
090-T.-Heuss-Realschule	4,33 %	
02B-Briefwahlbezirk 02B	4,27 %	
























Stadt Meckenheim
Landtagswahl 13.05.2012
CDU, Ergebnis - Zweitstimmen
Stimmbezirk-Übersicht

04B-Briefwahlbezirk 04B	38,56 %	
02B-Briefwahlbezirk 02B	36,99 %	
01B-Briefwahlbezirk 01B	36,89 %	
090-T.-Heuss-Realschule	34,70 %	
020-Seniorenhaus St. Josef	33,97 %	
070-Bürgerservicezentrum	33,26 %	
130-KGS Merl	33,16 %	
170-KGS Altendorf	32,45 %	
03B-Briefwahlbezirk 03B	32,31 %	
010-Katholische Grundschule	31,64 %	
060-Katholische Grundschule	31,11 %	
080-Johanneshaus Meckenheim	31,04 %	
100-T.-Heuss-Realschule	29,82 %	
050-Katholische Grundschule	29,25 %	
180-KGS Altendorf	28,61 %	
190-Gem.Haus Lüftelberg	27,80 %	
030-Sitzungsräume	27,76 %	
140-GGS Merl	27,66 %	
150-GGS Merl	25,24 %	
120-T.-Heuss-Realschule	24,86 %	
160-GGS Merl	24,51 %	
040-Sitzungsräume	24,24 %	
110-T.-Heuss-Realschule	23,23 %	























Stadt Meckenheim
Landtagswahl 13.05.2012
SPD, Ergebnis - Zweitstimmen
Stimmbezirk-Übersicht

160-GGS Merl	36,56 %	
040-Sitzungsräume	36,36 %	
150-GGS Merl	35,10 %	
140-GGS Merl	34,26 %	
170-KGS Altendorf	33,67 %	
110-T.-Heuss-Realschule	32,30 %	
120-T.-Heuss-Realschule	31,94 %	
03B-Briefwahlbezirk 03B	31,82 %	
190-Gem.Haus Lüffelberg	31,27 %	
180-KGS Altendorf	30,79 %	
060-Katholische Grundschule	30,53 %	
070-Bürgerservicezentrum	29,33 %	
020-Seniorenhaus St. Josef	28,79 %	
100-T.-Heuss-Realschule	28,60 %	
080-Johanneshaus Meckenheim	28,25 %	
130-KGS Merl	28,22 %	
010-Katholische Grundschule	28,18 %	
02B-Briefwahlbezirk 02B	28,14 %	
050-Katholische Grundschule	28,11 %	
030-Sitzungsräume	28,02 %	
01B-Briefwahlbezirk 01B	27,94 %	
04B-Briefwahlbezirk 04B	26,80 %	
090-T.-Heuss-Realschule	24,56 %	

Stadt Meckenheim
Landtagswahl 13.05.2012
GRÜNE, Ergebnis - Zweitstimmen
Stimmbezirk-Übersicht

120-T.-Heuss-Realschule	13,97 %	
180-KGS Altendorf	13,90 %	
190-Gem.Haus Lüftelberg	12,74 %	
170-KGS Altendorf	11,97 %	
050-Katholische Grundschule	11,66 %	
110-T.-Heuss-Realschule	11,62 %	
100-T.-Heuss-Realschule	10,95 %	
090-T.-Heuss-Realschule	10,72 %	
060-Katholische Grundschule	10,69 %	
070-Bürgerservicezentrum	10,62 %	
080-Johanneshaus Meckenheim	10,22 %	
140-GGS Merl	10,15 %	
01B-Briefwahlbezirk 01B	10,05 %	
030-Sitzungsräume	10,03 %	
160-GGS Merl	9,88 %	
010-Katholische Grundschule	9,64 %	
130-KGS Merl	9,52 %	
150-GGS Merl	9,38 %	
04B-Briefwahlbezirk 04B	8,99 %	
03B-Briefwahlbezirk 03B	8,93 %	
020-Seniorenhaus St. Josef	8,10 %	
02B-Briefwahlbezirk 02B	7,66 %	
040-Sitzungsräume	6,36 %	

Stadt Meckenheim
Landtagswahl 13.05.2012
FDP, Ergebnis - Zweitstimmen
Stimmbezirk-Übersicht

110-T.-Heuss-Realschule	21,05 %	
100-T.-Heuss-Realschule	20,28 %	
090-T.-Heuss-Realschule	20,08 %	
150-GGS Merl	19,23 %	
02B-Briefwahlbezirk 02B	19,15 %	
050-Katholische Grundschule	18,16 %	
060-Katholische Grundschule	18,13 %	
160-GGS Merl	17,98 %	
03B-Briefwahlbezirk 03B	17,37 %	
080-Johanneshaus Meckenheim	17,10 %	
140-GGS Merl	15,99 %	
030-Sitzungsräume	15,68 %	
130-KGS Merl	15,52 %	
120-T.-Heuss-Realschule	15,43 %	
070-Bürgerservicezentrum	15,24 %	
020-Seniorenhaus St. Josef	14,83 %	
190-Gem.Haus Lüftelberg	14,29 %	
01B-Briefwahlbezirk 01B	13,81 %	
010-Katholische Grundschule	13,64 %	
04B-Briefwahlbezirk 04B	13,56 %	
180-KGS Altendorf	13,08 %	
170-KGS Altendorf	11,36 %	
040-Sitzungsräume	8,18 %	