

Wahlbuch
Landtagswahl
14.05.2017
Gemeinde Inden
Herausgegeben am 14.05.2017

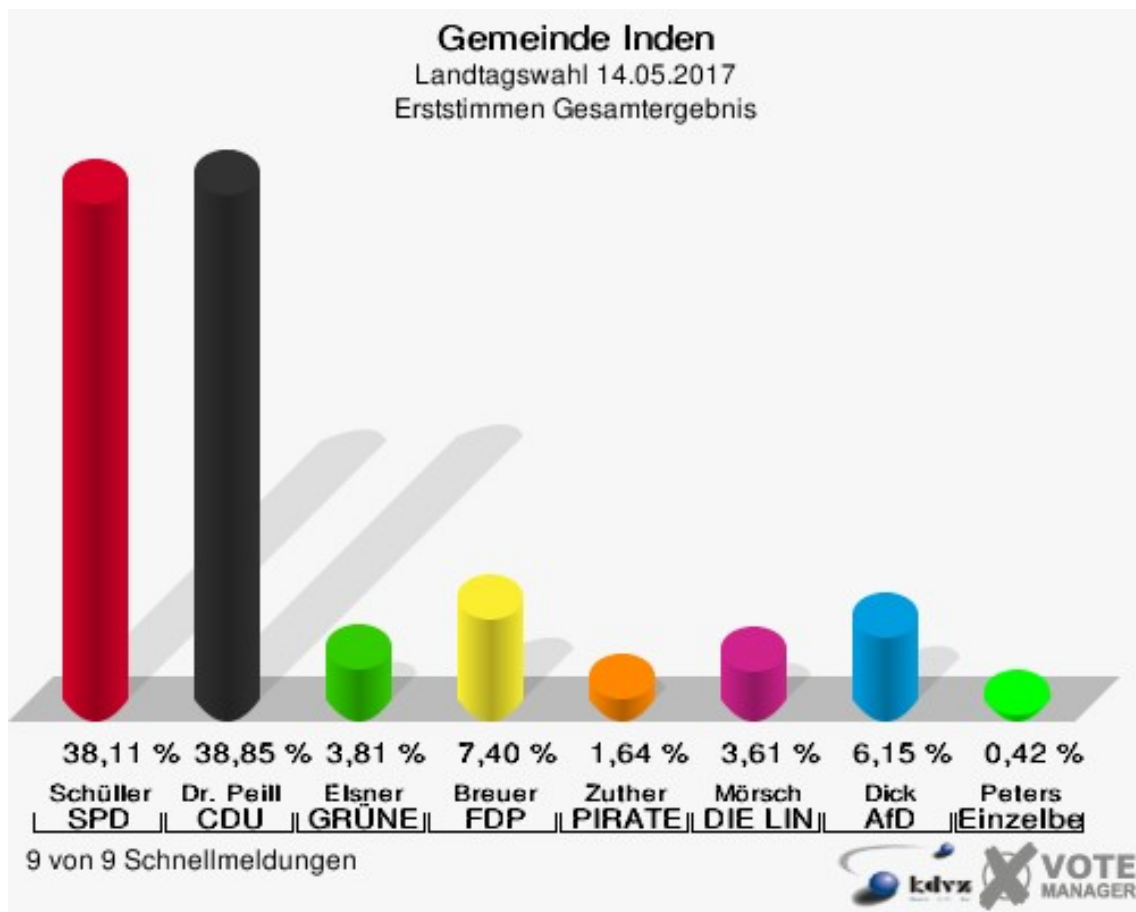
Inhaltsverzeichnis

Landtagswahl	1
Gemeinde Inden	1
Ortsteile	4
Frenz	4
Inden/Altdorf	7
Lamersdorf	10
Lucherberg	13
Schophoven	16
Übersicht Ortsteile	19
Stimmbezirke	26
01.0 Frenz	26
02.0 Lamersdorf	29
03.0 Lucherberg	32
04.0 Schophoven	35
05.0 Inden-Altdorf 1	38
06.0 Inden/Altdorf 2	41
07.0 Inden/Altdorf 3	44
08.0 Briefwahlvorstand 1	47
09.0 Briefwahlvorstand 2	49
Übersicht Stimmbezirke	51

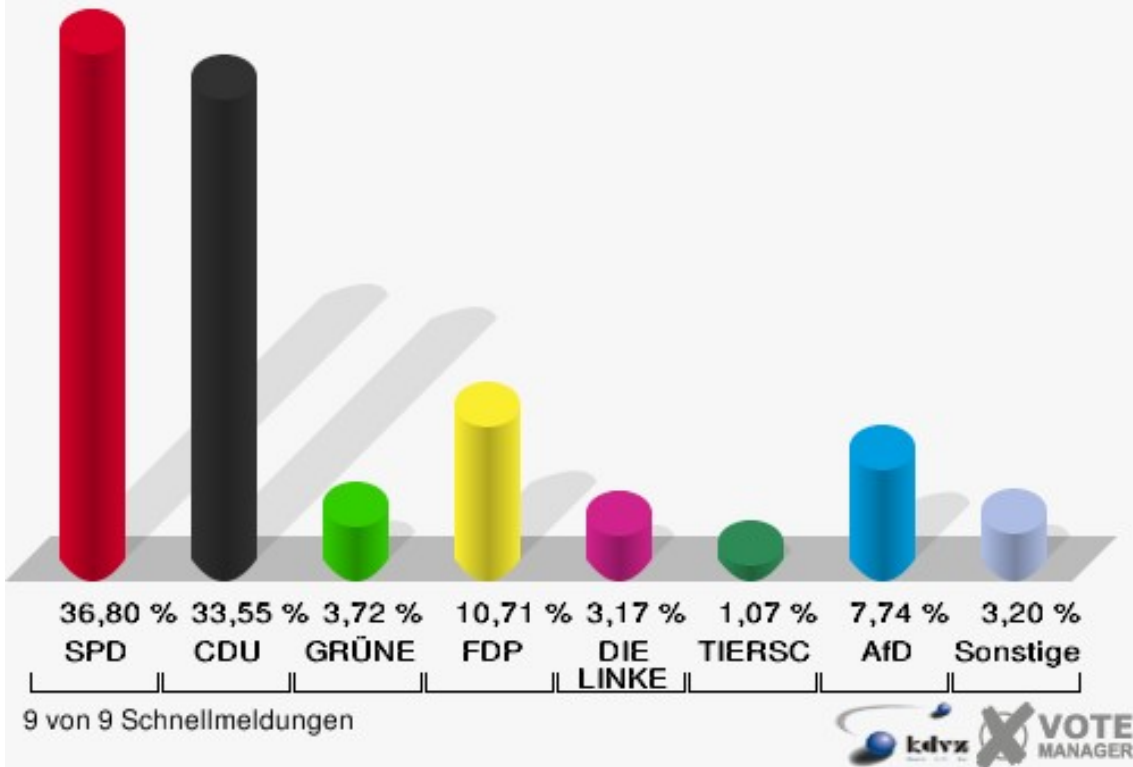
Landtagswahl Gemeinde Inden

	Erststimmen		Zweitstimmen	
Wahlberechtigte	5.694		5.694	
Wähler/innen	4.084	71,72 %	4.084	71,72 %
ungültige Stimmen	69	1,69 %	51	1,25 %
gültige Stimmen	4.015	98,31 %	4.033	98,75 %
Schüller, SPD	1.530	38,11 %	1.484	36,80 %
Dr. Peill, CDU	1.560	38,85 %	1.353	33,55 %
Elsner, GRÜNE	153	3,81 %	150	3,72 %
Breuer, FDP	297	7,40 %	432	10,71 %
Zuther, PIRATEN	66	1,64 %	32	0,79 %
Mörsch, DIE LINKE	145	3,61 %	128	3,17 %
NPD	---	---	18	0,45 %
Die PARTEI	---	---	21	0,52 %
FREIE WÄHLER	---	---	11	0,27 %
BIG	---	---	2	0,05 %
FBI/FWG	---	---	1	0,02 %
ÖDP	---	---	1	0,02 %
Volksabstimmung	---	---	7	0,17 %
TIERSCHUTZliste	---	---	43	1,07 %
AD-Demokraten NRW	---	---	0	0,00 %
Dick, AfD	247	6,15 %	312	7,74 %
AUFBRUCH C	---	---	1	0,02 %
BGE	---	---	1	0,02 %
DBD	---	---	2	0,05 %
DKP	---	---	4	0,10 %
ZENTRUM	---	---	1	0,02 %
DIE RECHTE	---	---	0	0,00 %
REP	---	---	5	0,12 %
DIE VIOLETTEN	---	---	4	0,10 %
JED	---	---	2	0,05 %
MLPD	---	---	1	0,02 %
PAN	---	---	2	0,05 %
Gesundheitsfor- schung	---	---	4	0,10 %
PARTEILOSE WG „BRD“	---	---	3	0,07 %
Schöner Leben	---	---	5	0,12 %
V-Partei ³	---	---	3	0,07 %

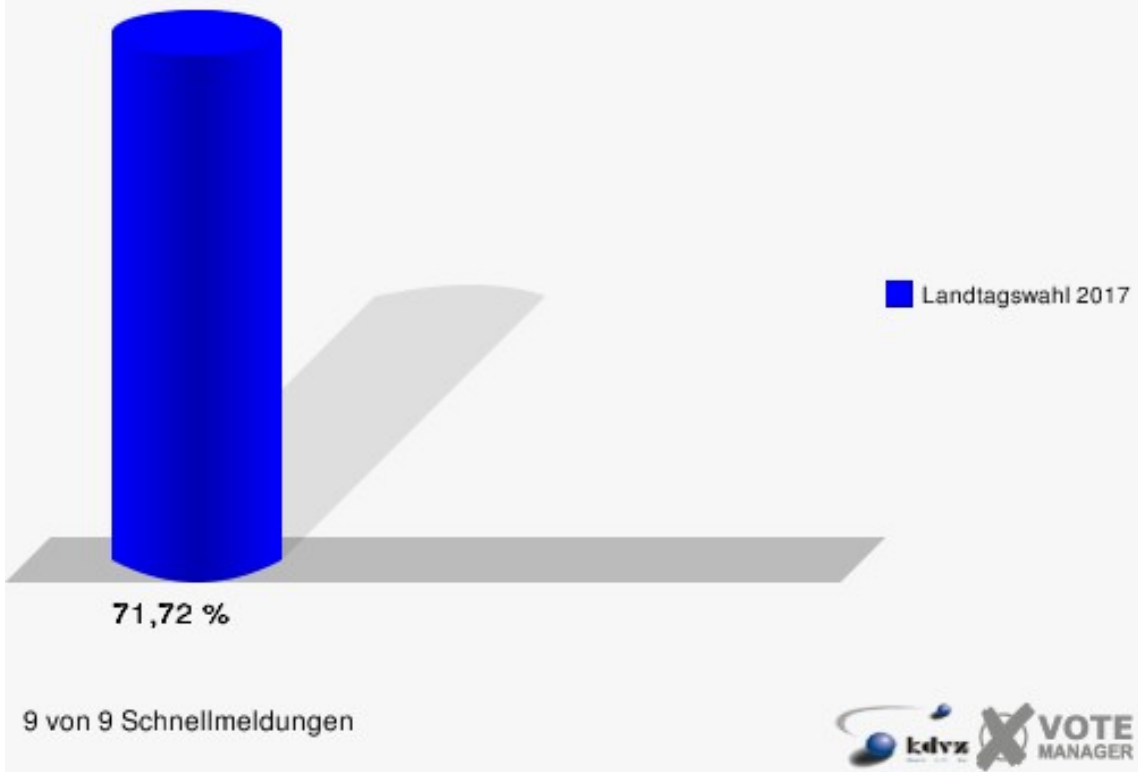
Peters, Einzelbe- werber	17	0,42 %	---	---
-----------------------------	----	--------	-----	-----



Gemeinde Inden
Landtagswahl 14.05.2017
Zweitstimmen Gesamtergebnis



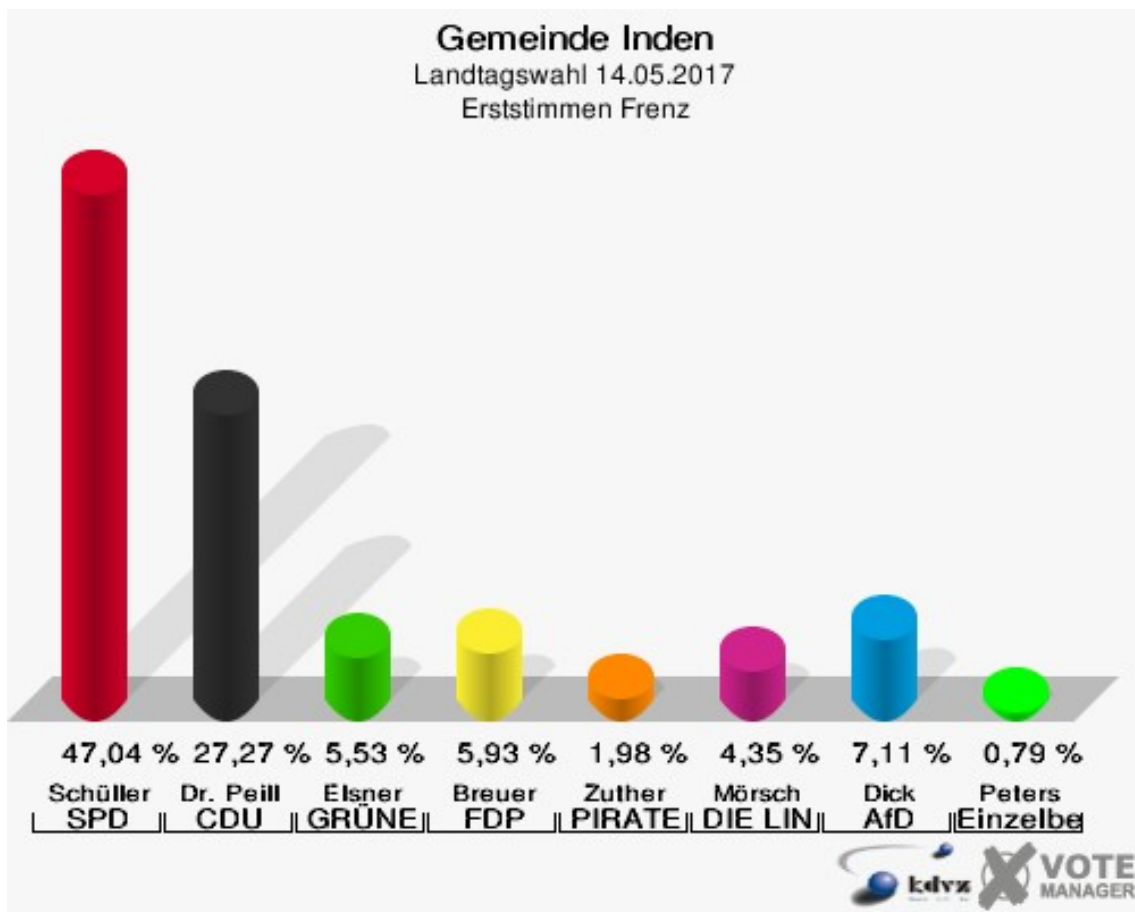
Gemeinde Inden
Landtagswahl 14.05.2017
Wahlbeteiligung Gesamtergebnis



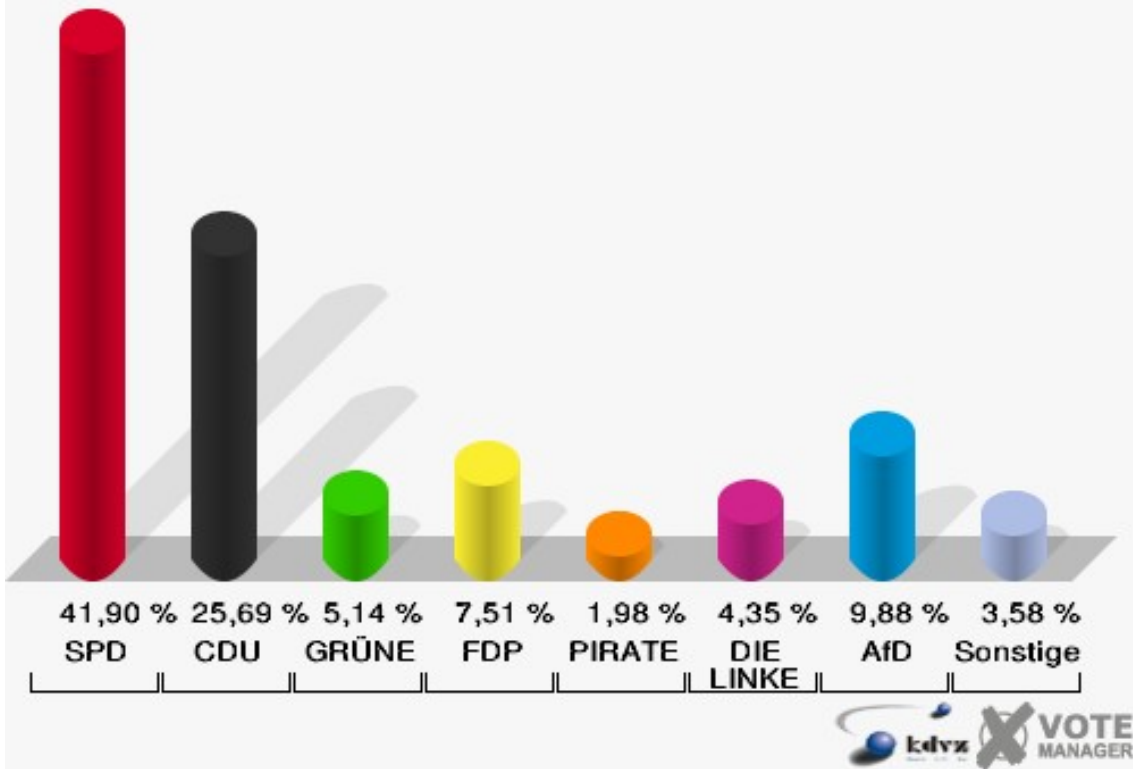
Ortsteile Frenz

	Erststimmen		Zweitstimmen	
Wahlberechtigte	472		472	
Wähler/innen	254	53,81 %	254	53,81 %
ungültige Stimmen	1	0,39 %	1	0,39 %
gültige Stimmen	253	99,61 %	253	99,61 %
Schüller, SPD	119	47,04 %	106	41,90 %
Dr. Peill, CDU	69	27,27 %	65	25,69 %
Elsner, GRÜNE	14	5,53 %	13	5,14 %
Breuer, FDP	15	5,93 %	19	7,51 %
Zuther, PIRATEN	5	1,98 %	5	1,98 %
Mörsch, DIE LINKE	11	4,35 %	11	4,35 %
NPD	---	---	1	0,40 %
Die PARTEI	---	---	4	1,58 %
FREIE WÄHLER	---	---	0	0,00 %
BIG	---	---	1	0,40 %
FBI/FWG	---	---	0	0,00 %
ÖDP	---	---	0	0,00 %
Volksabstimmung	---	---	0	0,00 %
TIERSCHUTZliste	---	---	0	0,00 %
AD-Demokraten NRW	---	---	0	0,00 %
Dick, AfD	18	7,11 %	25	9,88 %
AUFBRUCH C	---	---	0	0,00 %
BGE	---	---	0	0,00 %
DBD	---	---	1	0,40 %
DKP	---	---	0	0,00 %
ZENTRUM	---	---	0	0,00 %
DIE RECHTE	---	---	0	0,00 %
REP	---	---	0	0,00 %
DIE VIOLETTEN	---	---	0	0,00 %
JED	---	---	1	0,40 %
MLPD	---	---	0	0,00 %
PAN	---	---	0	0,00 %
Gesundheitsfor- schung	---	---	1	0,40 %
PARTEILOSE WG „BRD“	---	---	0	0,00 %
Schöner Leben	---	---	0	0,00 %
V-Partei³	---	---	0	0,00 %

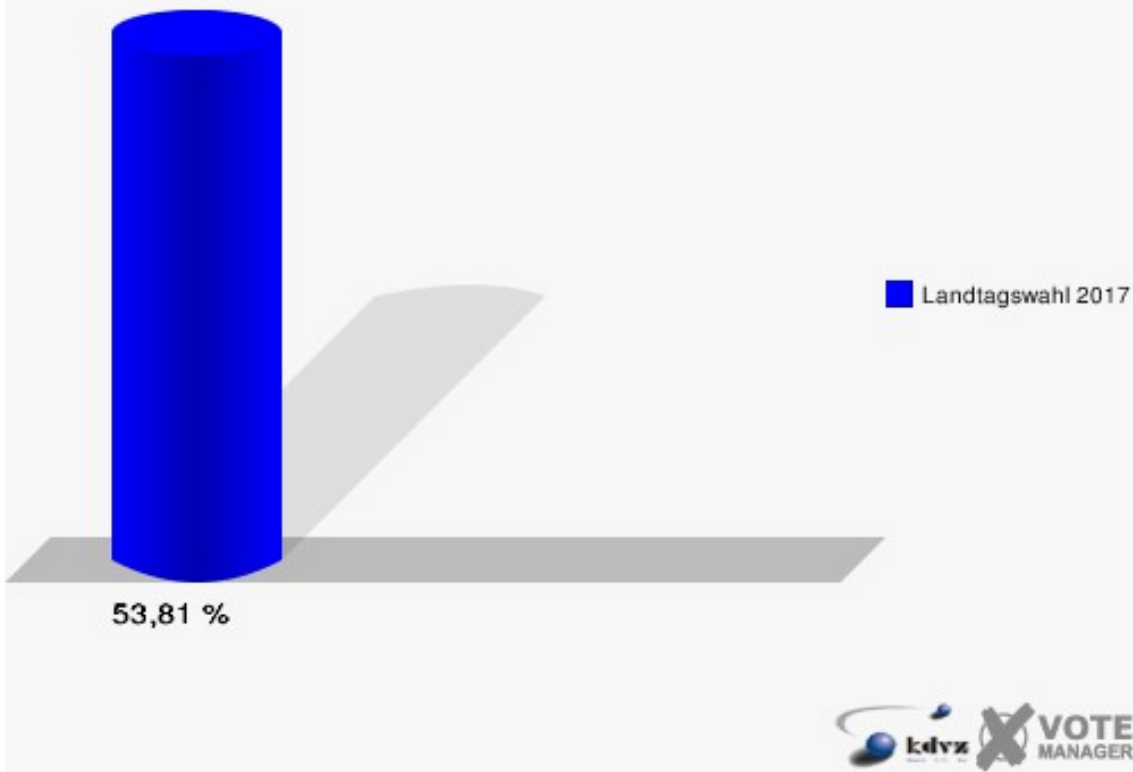
Peters, Einzelbe- werber	2	0,79 %	---	---
-----------------------------	---	--------	-----	-----



Gemeinde Inden
Landtagswahl 14.05.2017
Zweitstimmen Frenz

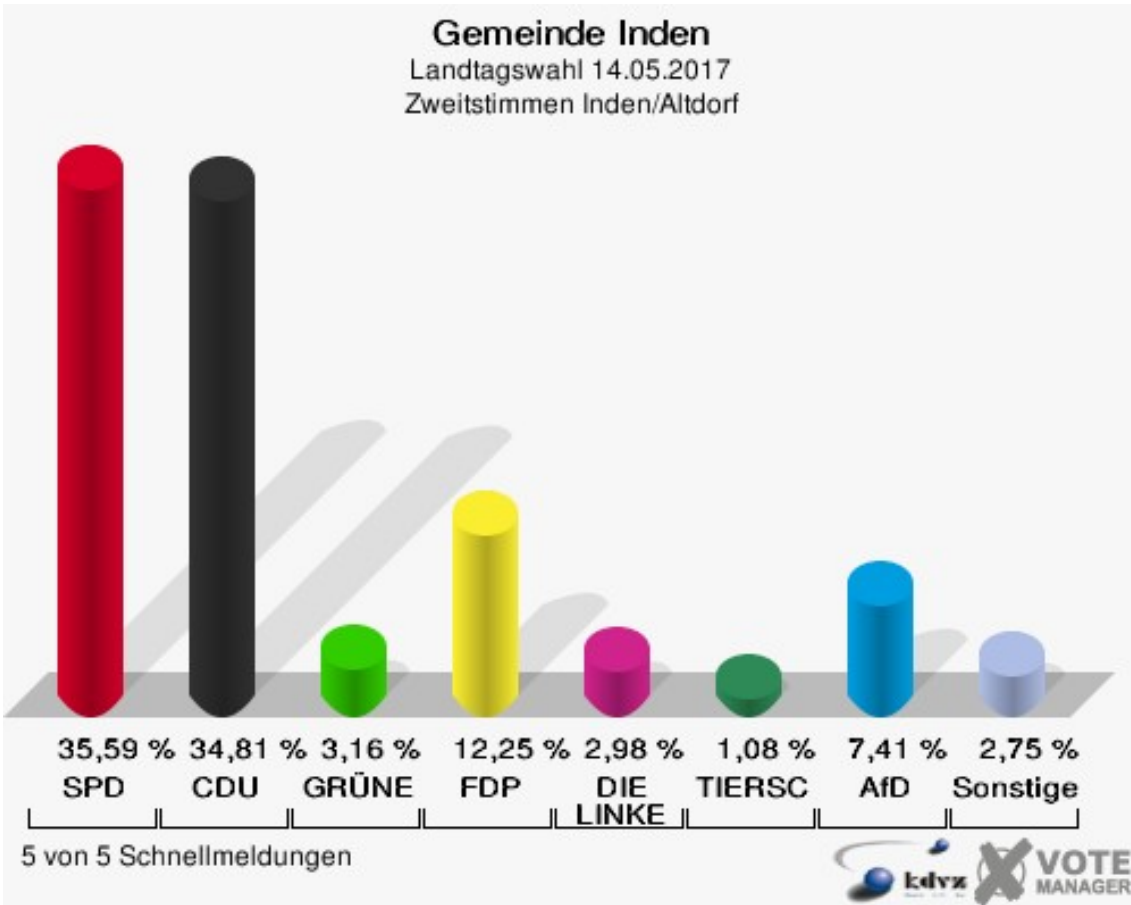
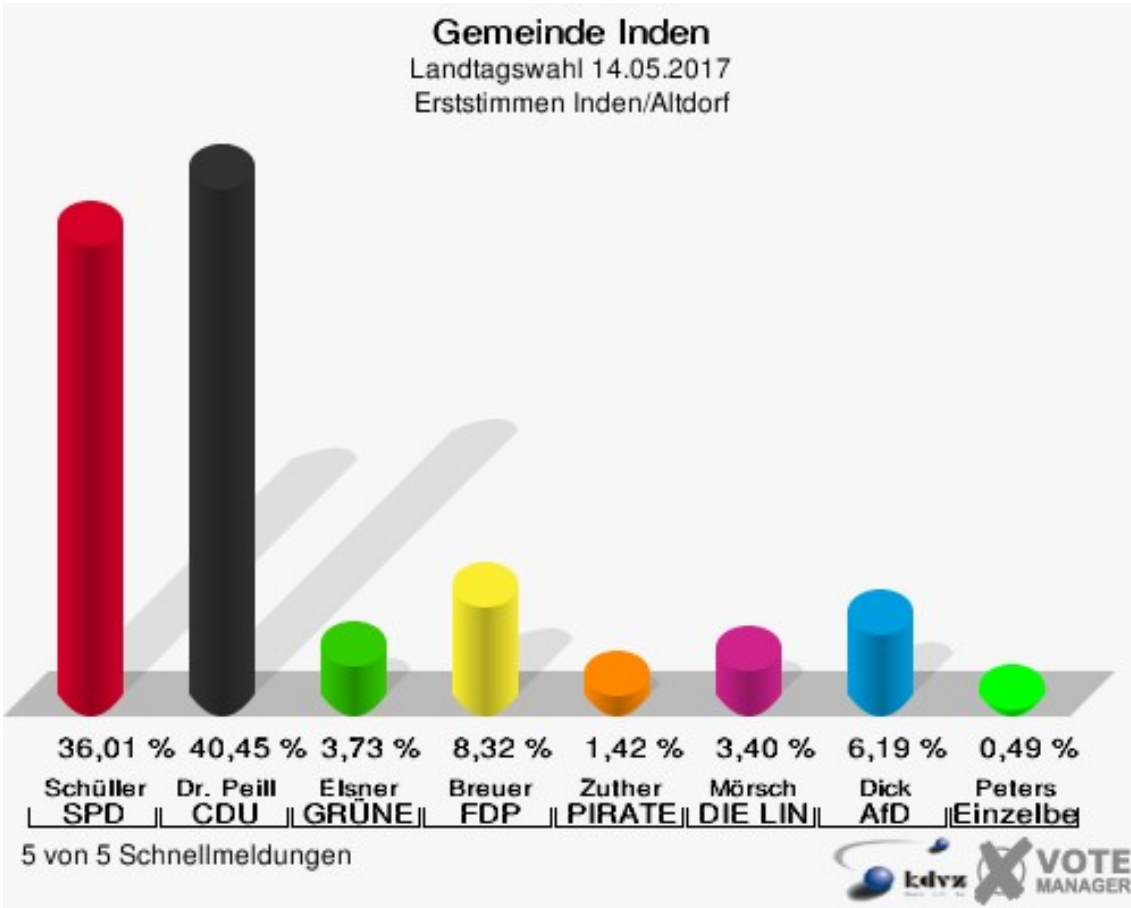


Gemeinde Inden
Landtagswahl 14.05.2017
Wahlbeteiligung Frenz

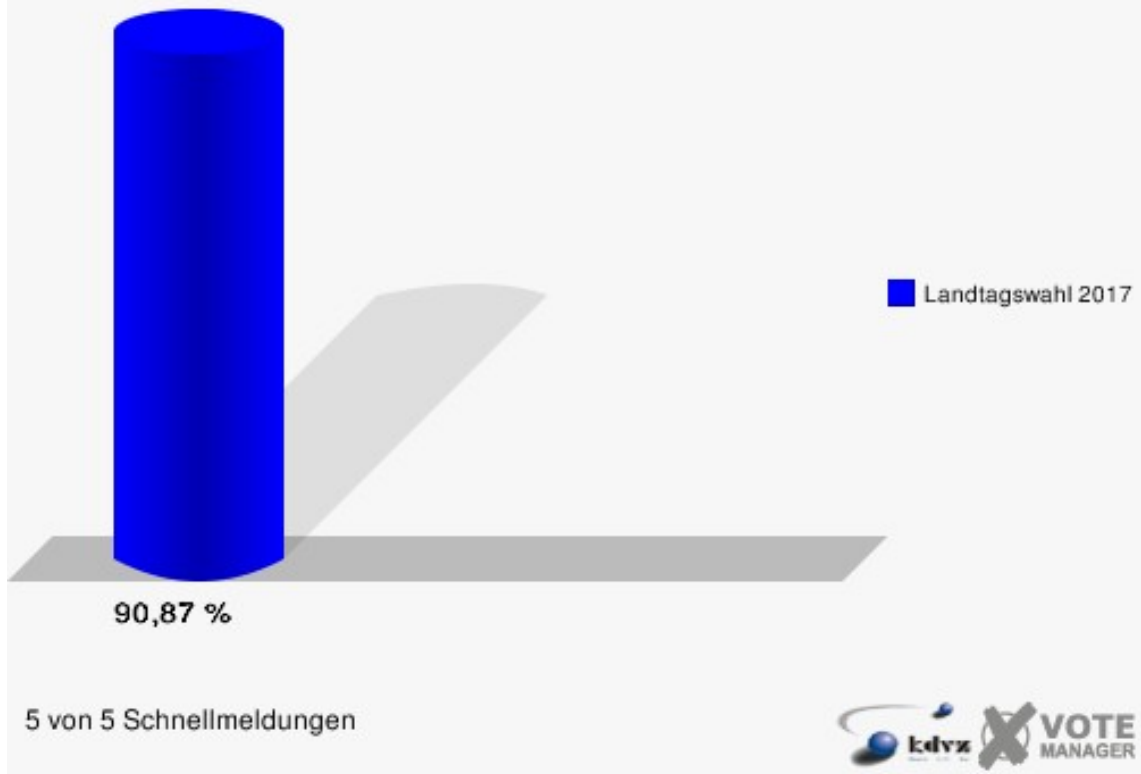


Inden/Altdorf

	Erststimmen		Zweitstimmen	
Wahlberechtigte	3.002		3.002	
Wähler/innen	2.728	90,87 %	2.728	90,87 %
ungültige Stimmen	48	1,76 %	42	1,54 %
gültige Stimmen	2.680	98,24 %	2.686	98,46 %
Schüller, SPD	965	36,01 %	956	35,59 %
Dr. Peill, CDU	1.084	40,45 %	935	34,81 %
Elsner, GRÜNE	100	3,73 %	85	3,16 %
Breuer, FDP	223	8,32 %	329	12,25 %
Zuther, PIRATEN	38	1,42 %	19	0,71 %
Mörsch, DIE LINKE	91	3,40 %	80	2,98 %
NPD	---	---	8	0,30 %
Die PARTEI	---	---	9	0,34 %
FREIE WÄHLER	---	---	9	0,34 %
BIG	---	---	0	0,00 %
FBI/FWG	---	---	1	0,04 %
ÖDP	---	---	1	0,04 %
Volksabstimmung	---	---	3	0,11 %
TIERSCHUTZliste	---	---	29	1,08 %
AD-Demokraten NRW	---	---	0	0,00 %
Dick, AfD	166	6,19 %	199	7,41 %
AUFBRUCH C	---	---	1	0,04 %
BGE	---	---	1	0,04 %
DBD	---	---	1	0,04 %
DKP	---	---	4	0,15 %
ZENTRUM	---	---	0	0,00 %
DIE RECHTE	---	---	0	0,00 %
REP	---	---	1	0,04 %
DIE VIOLETTEN	---	---	4	0,15 %
JED	---	---	1	0,04 %
MLPD	---	---	0	0,00 %
PAN	---	---	1	0,04 %
Gesundheitsforschung	---	---	1	0,04 %
PARTEILOSE WG „BRD“	---	---	3	0,11 %
Schöner Leben	---	---	3	0,11 %
V-Partei³	---	---	2	0,07 %
Peters, Einzelbewerber	13	0,49 %	---	---

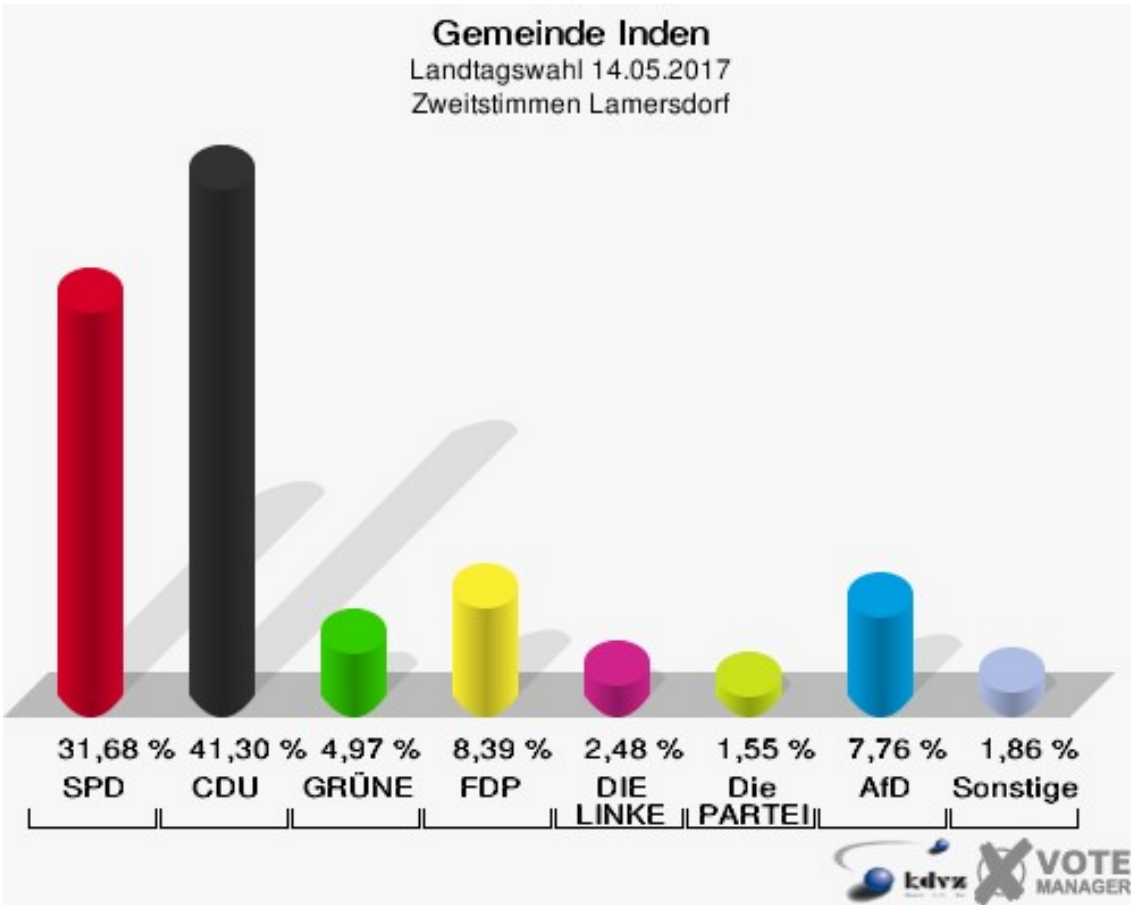
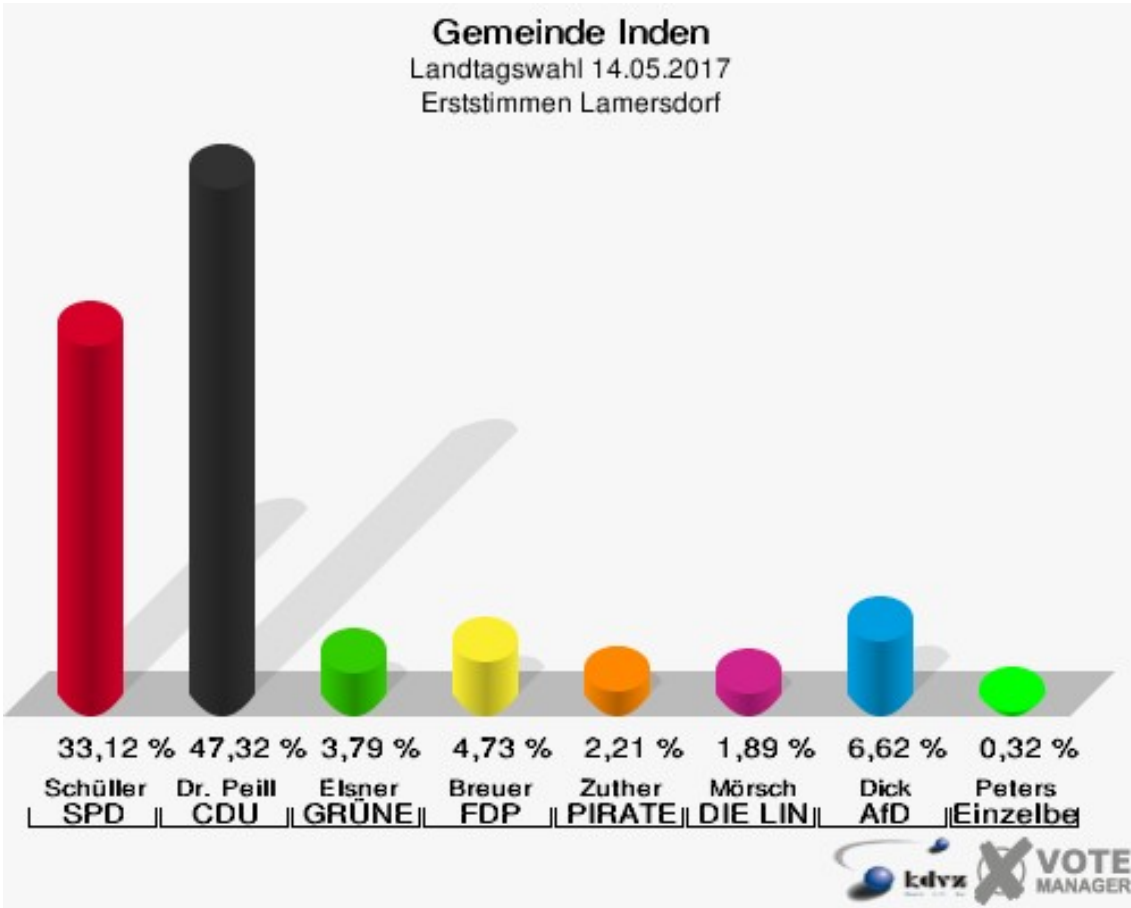


Gemeinde Inden
Landtagswahl 14.05.2017
Wahlbeteiligung Inden/Altdorf

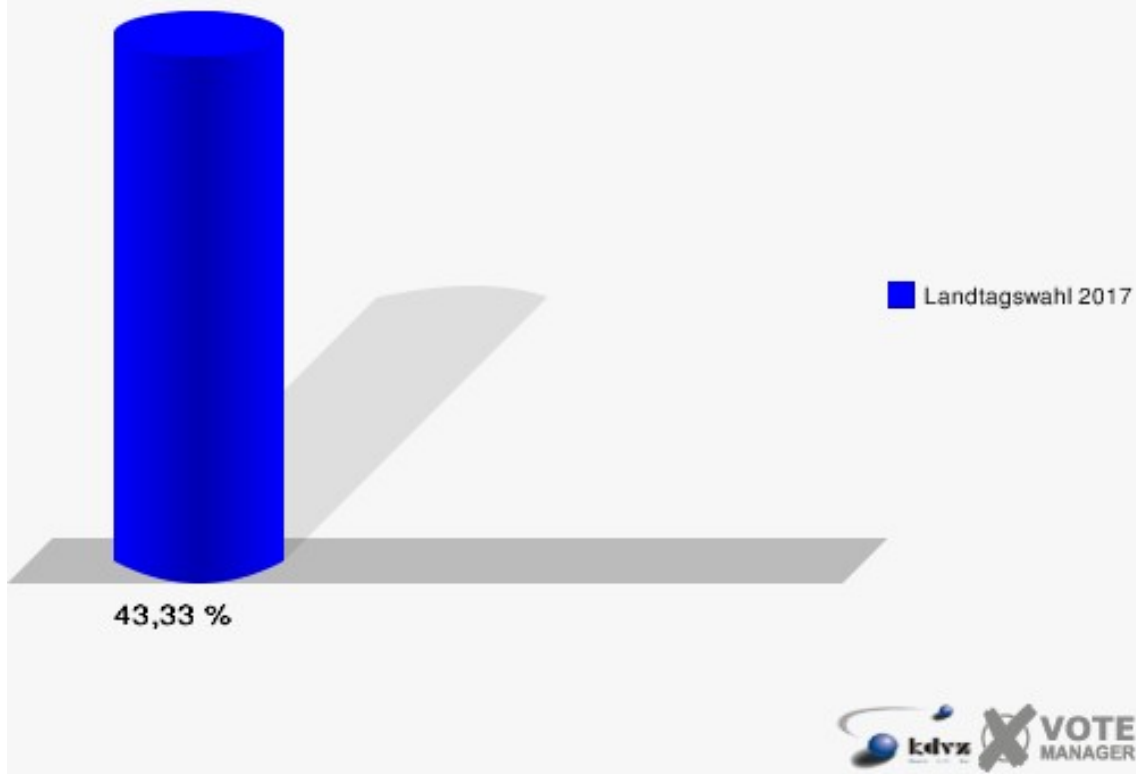


Lamersdorf

	Erststimmen		Zweitstimmen	
Wahlberechtigte	750		750	
Wähler/innen	325	43,33 %	325	43,33 %
ungültige Stimmen	8	2,46 %	3	0,92 %
gültige Stimmen	317	97,54 %	322	99,08 %
Schüller, SPD	105	33,12 %	102	31,68 %
Dr. Peill, CDU	150	47,32 %	133	41,30 %
Elsner, GRÜNE	12	3,79 %	16	4,97 %
Breuer, FDP	15	4,73 %	27	8,39 %
Zuther, PIRATEN	7	2,21 %	1	0,31 %
Mörsch, DIE LINKE	6	1,89 %	8	2,48 %
NPD	---	---	1	0,31 %
Die PARTEI	---	---	5	1,55 %
FREIE WÄHLER	---	---	1	0,31 %
BIG	---	---	0	0,00 %
FBI/FWG	---	---	0	0,00 %
ÖDP	---	---	0	0,00 %
Volksabstimmung	---	---	0	0,00 %
TIERSCHUTZliste	---	---	0	0,00 %
AD-Demokraten NRW	---	---	0	0,00 %
Dick, AfD	21	6,62 %	25	7,76 %
AUFBRUCH C	---	---	0	0,00 %
BGE	---	---	0	0,00 %
DBD	---	---	0	0,00 %
DKP	---	---	0	0,00 %
ZENTRUM	---	---	0	0,00 %
DIE RECHTE	---	---	0	0,00 %
REP	---	---	3	0,93 %
DIE VIOLETTEN	---	---	0	0,00 %
JED	---	---	0	0,00 %
MLPD	---	---	0	0,00 %
PAN	---	---	0	0,00 %
Gesundheitsfor- schung	---	---	0	0,00 %
PARTEILOSE WG „BRD“	---	---	0	0,00 %
Schöner Leben	---	---	0	0,00 %
V-Partei³	---	---	0	0,00 %
Peters, Einzelbe- werber	1	0,32 %	---	---



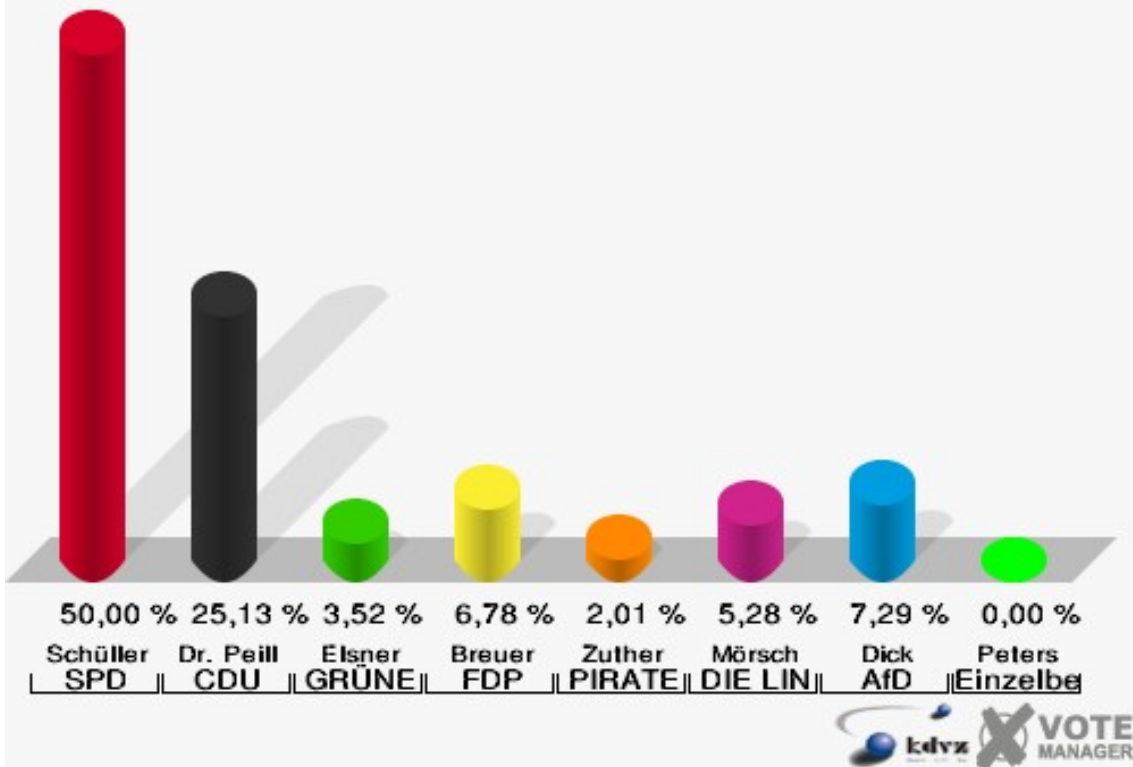
Gemeinde Inden
Landtagswahl 14.05.2017
Wahlbeteiligung Lamersdorf



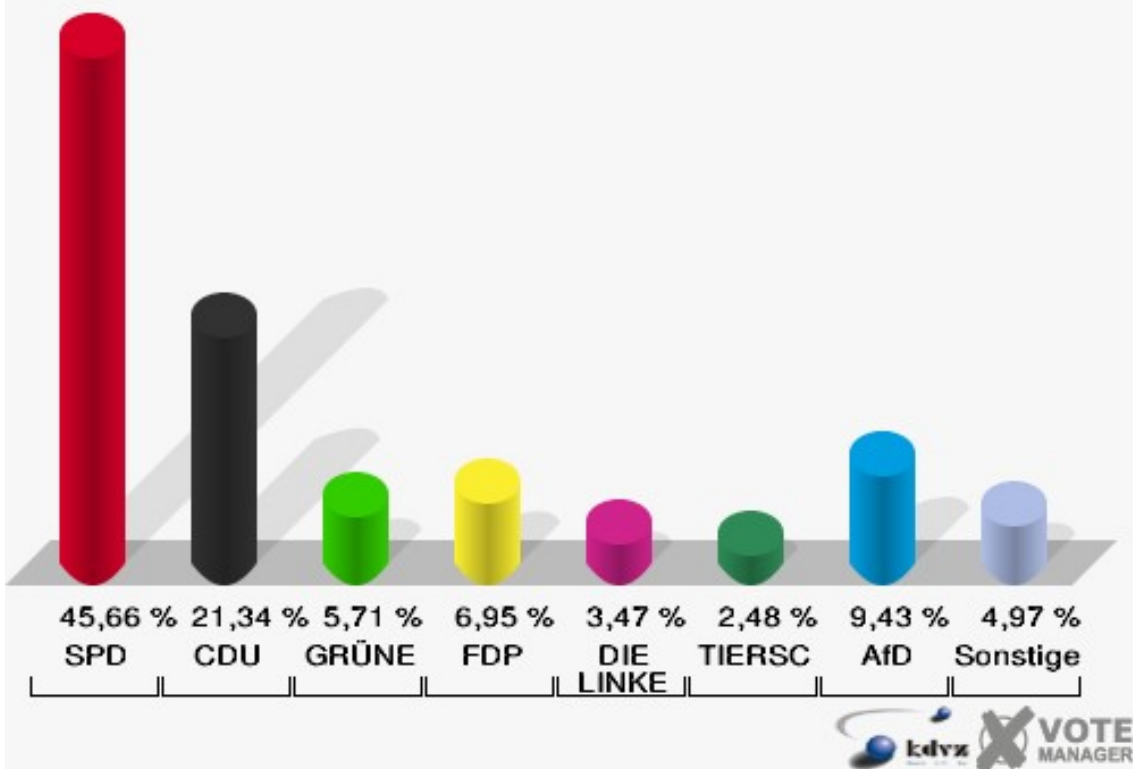
Lucherberg

	Erststimmen		Zweitstimmen	
Wahlberechtigte	760		760	
Wähler/innen	406	53,42 %	406	53,42 %
ungültige Stimmen	8	1,97 %	3	0,74 %
gültige Stimmen	398	98,03 %	403	99,26 %
Schüller, SPD	199	50,00 %	184	45,66 %
Dr. Peill, CDU	100	25,13 %	86	21,34 %
Elsner, GRÜNE	14	3,52 %	23	5,71 %
Breuer, FDP	27	6,78 %	28	6,95 %
Zuther, PIRATEN	8	2,01 %	4	0,99 %
Mörsch, DIE LINKE	21	5,28 %	14	3,47 %
NPD	---	---	5	1,24 %
Die PARTEI	---	---	2	0,50 %
FREIE WÄHLER	---	---	1	0,25 %
BIG	---	---	1	0,25 %
FBI/FWG	---	---	0	0,00 %
ÖDP	---	---	0	0,00 %
Volksabstimmung	---	---	3	0,74 %
TIERSCHUTZliste	---	---	10	2,48 %
AD-Demokraten NRW	---	---	0	0,00 %
Dick, AfD	29	7,29 %	38	9,43 %
AUFBRUCH C	---	---	0	0,00 %
BGE	---	---	0	0,00 %
DBD	---	---	0	0,00 %
DKP	---	---	0	0,00 %
ZENTRUM	---	---	0	0,00 %
DIE RECHTE	---	---	0	0,00 %
REP	---	---	0	0,00 %
DIE VIOLETTEN	---	---	0	0,00 %
JED	---	---	0	0,00 %
MLPD	---	---	1	0,25 %
PAN	---	---	1	0,25 %
Gesundheitsfor- schung	---	---	1	0,25 %
PARTEILOSE WG „BRD“	---	---	0	0,00 %
Schöner Leben	---	---	1	0,25 %
V-Partei³	---	---	0	0,00 %
Peters, Einzelbe- werber	0	0,00 %	---	---

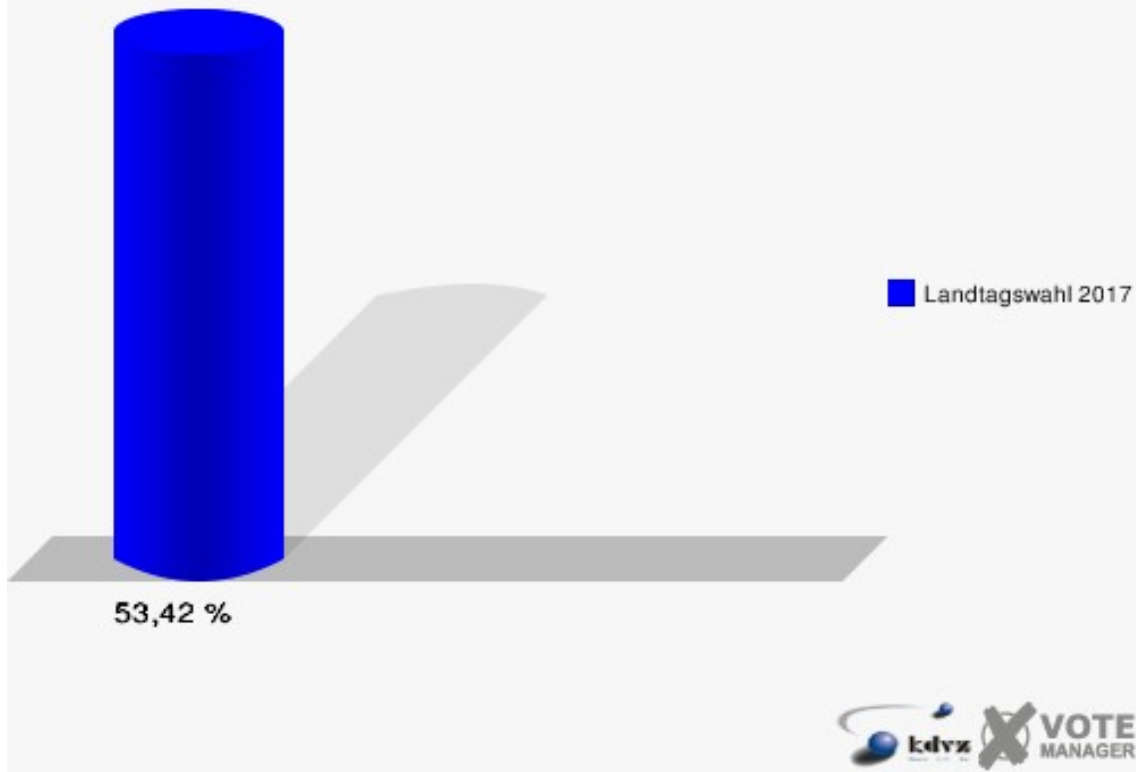
Gemeinde Inden
Landtagswahl 14.05.2017
Erststimmen Lucherberg



Gemeinde Inden
Landtagswahl 14.05.2017
Zweitstimmen Lucherberg

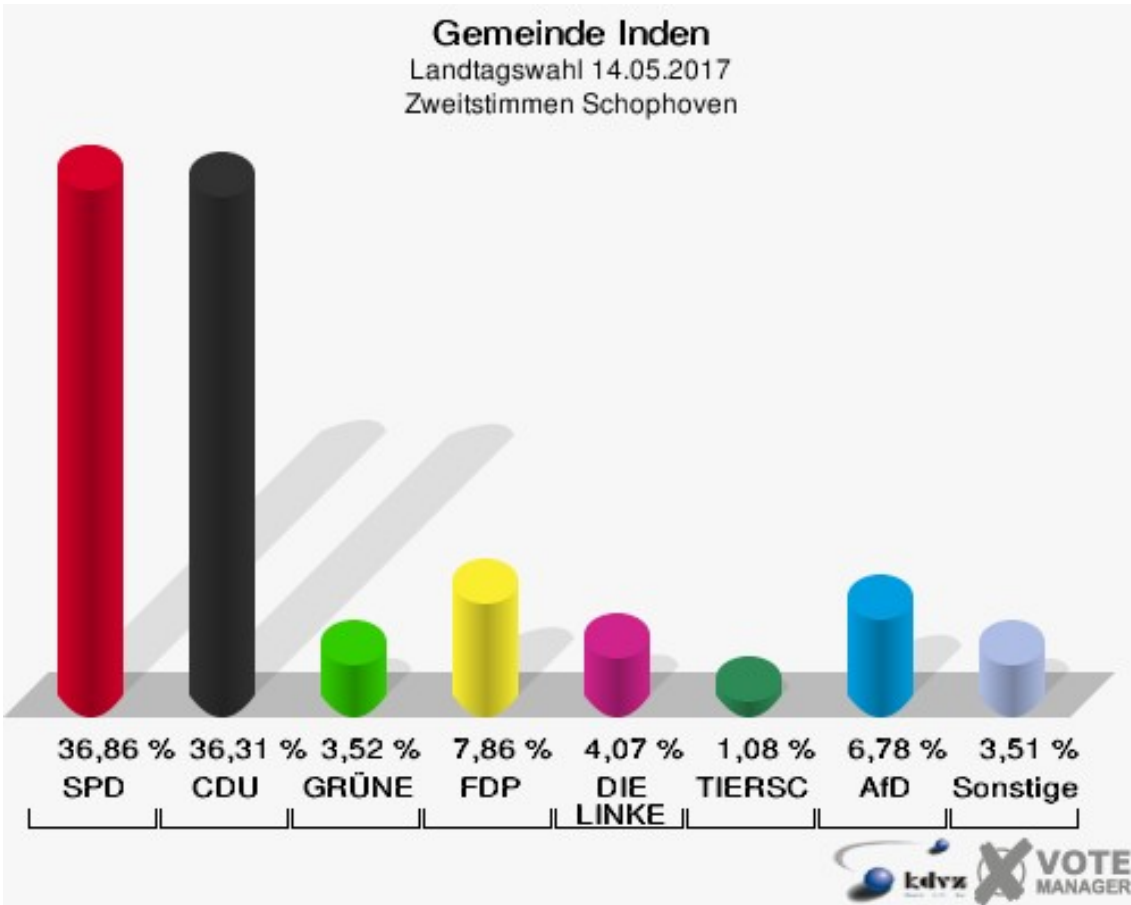
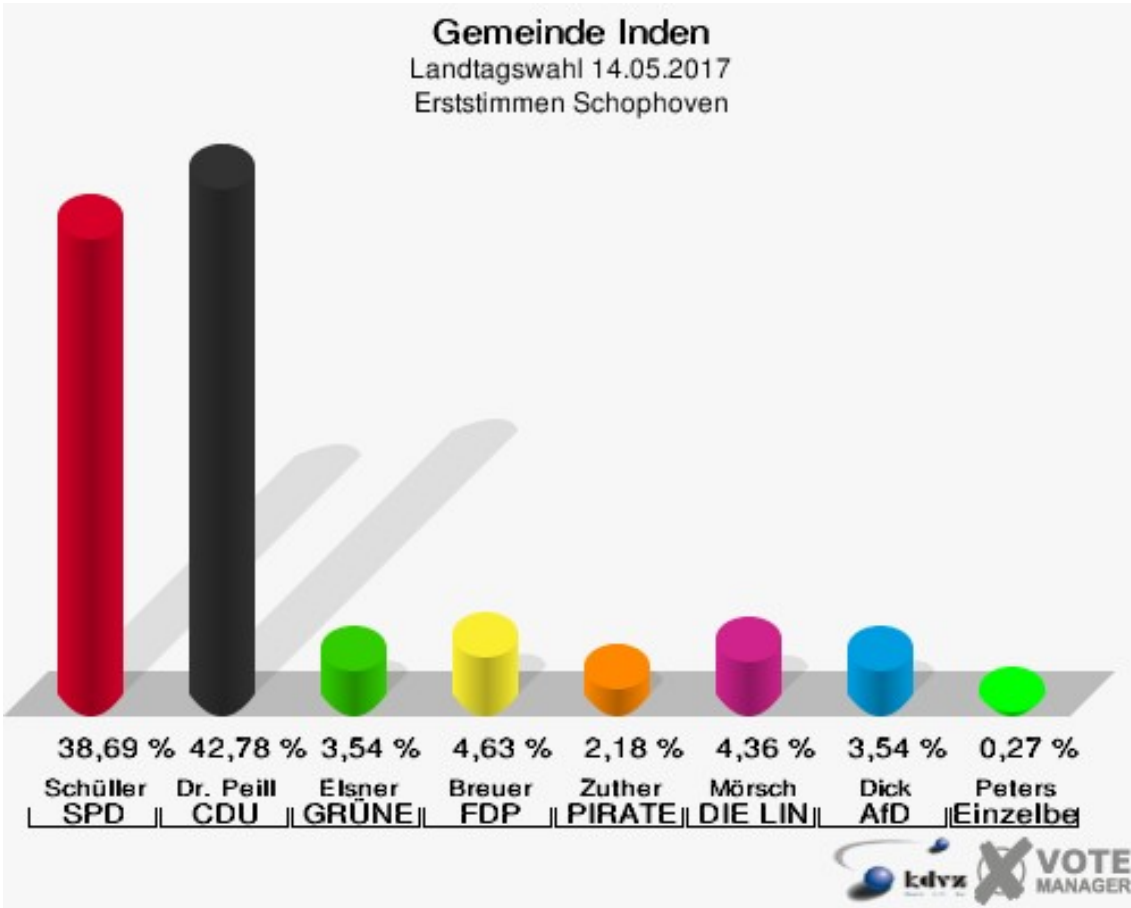


Gemeinde Inden
Landtagswahl 14.05.2017
Wahlbeteiligung Lucherberg

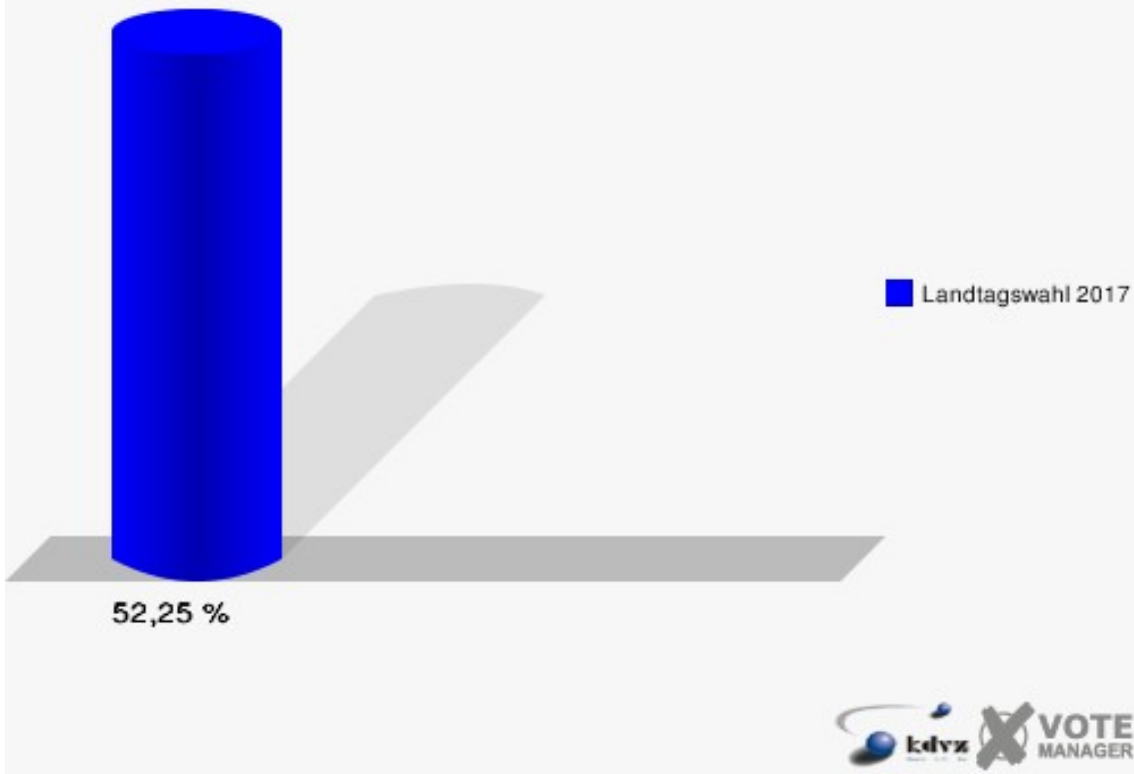


Schophoven

	Erststimmen		Zweitstimmen	
Wahlberechtigte	710		710	
Wähler/innen	371	52,25 %	371	52,25 %
ungültige Stimmen	4	1,08 %	2	0,54 %
gültige Stimmen	367	98,92 %	369	99,46 %
Schüller, SPD	142	38,69 %	136	36,86 %
Dr. Peill, CDU	157	42,78 %	134	36,31 %
Elsner, GRÜNE	13	3,54 %	13	3,52 %
Breuer, FDP	17	4,63 %	29	7,86 %
Zuther, PIRATEN	8	2,18 %	3	0,81 %
Mörsch, DIE LINKE	16	4,36 %	15	4,07 %
NPD	---	---	3	0,81 %
Die PARTEI	---	---	1	0,27 %
FREIE WÄHLER	---	---	0	0,00 %
BIG	---	---	0	0,00 %
FBI/FWG	---	---	0	0,00 %
ÖDP	---	---	0	0,00 %
Volksabstimmung	---	---	1	0,27 %
TIERSCHUTZliste	---	---	4	1,08 %
AD-Demokraten NRW	---	---	0	0,00 %
Dick, AfD	13	3,54 %	25	6,78 %
AUFBRUCH C	---	---	0	0,00 %
BGE	---	---	0	0,00 %
DBD	---	---	0	0,00 %
DKP	---	---	0	0,00 %
ZENTRUM	---	---	1	0,27 %
DIE RECHTE	---	---	0	0,00 %
REP	---	---	1	0,27 %
DIE VIOLETTEN	---	---	0	0,00 %
JED	---	---	0	0,00 %
MLPD	---	---	0	0,00 %
PAN	---	---	0	0,00 %
Gesundheitsforschung	---	---	1	0,27 %
PARTEILOSE WG „BRD“	---	---	0	0,00 %
Schöner Leben	---	---	1	0,27 %
V-Partei³	---	---	1	0,27 %
Peters, Einzelbewerber	1	0,27 %	---	---



Gemeinde Inden
Landtagswahl 14.05.2017
Wahlbeteiligung Schophoven



Übersicht Ortsteile

Gemeinde Inden
Landtagswahl 14.05.2017
Zusammenstellung der Ergebnisse nach Ortsteilen - Erststimmen -






Ortsteil	Schnell- meldungen	Wahlbe- rechtigte	Wähler	gültig	Schüller SPD	Dr. Peill CDU	Elsner GRÜNE	Breuer FDP	Zuther PIRATEN	Mörsch DIE LINKE	Dick AfD	Peters Einzelbewerber
Frenz	1 von 1	472	254	253	119	69	14	15	5	11	18	2
			53,81 %	99,61 %	47,04 %	27,27 %	5,53 %	5,93 %	1,98 %	4,35 %	7,11 %	0,79 %
Inden/Altdorf	5 von 5	3.002	2.728	2.680	965	1.084	100	223	38	91	166	13
			90,87 %	98,24 %	36,01 %	40,45 %	3,73 %	8,32 %	1,42 %	3,40 %	6,19 %	0,49 %
Lamersdorf	1 von 1	750	325	317	105	150	12	15	7	6	21	1
			43,33 %	97,54 %	33,12 %	47,32 %	3,79 %	4,73 %	2,21 %	1,89 %	6,62 %	0,32 %
Lucherberg	1 von 1	760	406	398	199	100	14	27	8	21	29	0
			53,42 %	98,03 %	50,00 %	25,13 %	3,52 %	6,78 %	2,01 %	5,28 %	7,29 %	0,00 %
Schophoven	1 von 1	710	371	367	142	157	13	17	8	16	13	1
			52,25 %	98,92 %	38,69 %	42,78 %	3,54 %	4,63 %	2,18 %	4,36 %	3,54 %	0,27 %
Gemeinde Inden	9 von 9	5.694	4.084	4.015	1.530	1.560	153	297	66	145	247	17
			71,72 %	98,31 %	38,11 %	38,85 %	3,81 %	7,40 %	1,64 %	3,61 %	6,15 %	0,42 %

Gemeinde Inden
Landtagswahl 14.05.2017
Zusammenstellung der Ergebnisse nach Ortsteilen - Zweitstimmen -






Ortsteil	Schnell- meldungen	Wahlbe- rechtigte	Wähler	gültig	SPD	CDU	GRÜNE	FDP	PIRATEN	DIE LINKE	NPD	Die PAR- TEI	FREIE WÄHLER	BIG	FBI/FWG	ÖDP	Volksab- stimmung	TIERSCHUTZ- liste
Frenz	1 von 1	472	254	253	106	65	13	19	5	11	1	4	0	1	0	0	0	0
			53,81 %	99,61 %	41,90 %	25,69 %	5,14 %	7,51 %	1,98 %	4,35 %	0,40 %	1,58 %	0,00 %	0,40 %	0,00 %	0,00 %	0,00 %	0,00 %
Inden/Altdorf	5 von 5	3.002	2.728	2.686	956	935	85	329	19	80	8	9	9	0	1	1	3	29
			90,87 %	98,46 %	35,59 %	34,81 %	3,16 %	12,25 %	0,71 %	2,98 %	0,30 %	0,34 %	0,34 %	0,00 %	0,04 %	0,04 %	0,11 %	1,08 %
Lamersdorf	1 von 1	750	325	322	102	133	16	27	1	8	1	5	1	0	0	0	0	0
			43,33 %	99,08 %	31,68 %	41,30 %	4,97 %	8,39 %	0,31 %	2,48 %	0,31 %	1,55 %	0,31 %	0,00 %	0,00 %	0,00 %	0,00 %	0,00 %
Lucherberg	1 von 1	760	406	403	184	86	23	28	4	14	5	2	1	1	0	0	3	10
			53,42 %	99,26 %	45,66 %	21,34 %	5,71 %	6,95 %	0,99 %	3,47 %	1,24 %	0,50 %	0,25 %	0,25 %	0,00 %	0,00 %	0,74 %	2,48 %
Schophoven	1 von 1	710	371	369	136	134	13	29	3	15	3	1	0	0	0	0	1	4
			52,25 %	99,46 %	36,86 %	36,31 %	3,52 %	7,86 %	0,81 %	4,07 %	0,81 %	0,27 %	0,00 %	0,00 %	0,00 %	0,00 %	0,27 %	1,08 %
Gemeinde Inden	9 von 9	5.694	4.084	4.033	1.484	1.353	150	432	32	128	18	21	11	2	1	1	7	43
			71,72 %	98,75 %	36,80 %	33,55 %	3,72 %	10,71 %	0,79 %	3,17 %	0,45 %	0,52 %	0,27 %	0,05 %	0,02 %	0,02 %	0,17 %	1,07 %

Ortsteil	AD-Demo- kraten NRW	AfD	AUF- BRUCH C	BGE	DBD	DKP	ZENTRUM	DIE RECHTE	REP	DIE VIO- LETTEN	JED	MLPD	PAN	Gesund- heitsfor- schung	PARTEI- LOSE WG „BRD“	Schöner Leben	V-Partei³
Frenz	0	25	0	0	1	0	0	0	0	0	1	0	0	1	0	0	0
	0,00 %	9,88 %	0,00 %	0,00 %	0,40 %	0,00 %	0,00 %	0,00 %	0,00 %	0,00 %	0,40 %	0,00 %	0,00 %	0,40 %	0,00 %	0,00 %	0,00 %
Inden/Altdorf	0	199	1	1	1	4	0	0	1	4	1	0	1	1	3	3	2
	0,00 %	7,41 %	0,04 %	0,04 %	0,04 %	0,15 %	0,00 %	0,00 %	0,04 %	0,15 %	0,04 %	0,00 %	0,04 %	0,04 %	0,11 %	0,11 %	0,07 %
Lamersdorf	0	25	0	0	0	0	0	0	3	0	0	0	0	0	0	0	0
	0,00 %	7,76 %	0,00 %	0,00 %	0,00 %	0,00 %	0,00 %	0,00 %	0,93 %	0,00 %	0,00 %	0,00 %	0,00 %	0,00 %	0,00 %	0,00 %	0,00 %
Lucherberg	0	38	0	0	0	0	0	0	0	0	0	1	1	1	0	1	0
	0,00 %	9,43 %	0,00 %	0,00 %	0,00 %	0,00 %	0,00 %	0,00 %	0,00 %	0,00 %	0,00 %	0,25 %	0,25 %	0,25 %	0,00 %	0,25 %	0,00 %
Schophoven	0	25	0	0	0	0	1	0	1	0	0	0	0	1	0	1	1
	0,00 %	6,78 %	0,00 %	0,00 %	0,00 %	0,00 %	0,27 %	0,00 %	0,27 %	0,00 %	0,00 %	0,00 %	0,00 %	0,27 %	0,00 %	0,27 %	0,27 %
Gemeinde Inden	0	312	1	1	2	4	1	0	5	4	2	1	2	4	3	5	3
	0,00 %	7,74 %	0,02 %	0,02 %	0,05 %	0,10 %	0,02 %	0,00 %	0,12 %	0,10 %	0,05 %	0,02 %	0,05 %	0,10 %	0,07 %	0,12 %	0,07 %






Gemeinde Inden
Landtagswahl 14.05.2017
Schüller, SPD, Ergebnis - Erststimmen
Ortsteil-Übersicht

Lucherberg	50,00 %	
Frenz	47,04 %	
Schophoven	38,69 %	
Inden/Altdorf	36,01 %	
Lamersdorf	33,12 %	






Gemeinde Inden
Landtagswahl 14.05.2017
Dr. Peill, CDU, Ergebnis - Erststimmen
Ortsteil-Übersicht

Lamersdorf	47,32 %	
Schophoven	42,78 %	
Inden/Altdorf	40,45 %	
Frenz	27,27 %	
Lucherberg	25,13 %	

Gemeinde Inden
Landtagswahl 14.05.2017
Elsner, GRÜNE, Ergebnis - Erststimmen
Ortsteil-Übersicht

Frenz	5,53 %	
Lamersdorf	3,79 %	
Inden/Altdorf	3,73 %	
Schophoven	3,54 %	
Lucherberg	3,52 %	

Gemeinde Inden
Landtagswahl 14.05.2017
Breuer, FDP, Ergebnis - Erststimmen
Ortsteil-Übersicht

Inden/Altdorf	8,32 %	
Lucherberg	6,78 %	
Frenz	5,93 %	
Lamersdorf	4,73 %	
Schophoven	4,63 %	

Gemeinde Inden
Landtagswahl 14.05.2017
Zuther, PIRATEN, Ergebnis - Erststimmen
Ortsteil-Übersicht

Lamersdorf	2,21 %	■
Schophoven	2,18 %	■
Lucherberg	2,01 %	■
Frenz	1,98 %	■
Inden/Altdorf	1,42 %	■

Gemeinde Inden
Landtagswahl 14.05.2017
Mörsch, DIE LINKE, Ergebnis - Erststimmen
Ortsteil-Übersicht

Lucherberg	5,28 %	■
Schophoven	4,36 %	■
Frenz	4,35 %	■
Inden/Altdorf	3,40 %	■
Lamersdorf	1,89 %	■






Gemeinde Inden
Landtagswahl 14.05.2017
Dick, AfD, Ergebnis - Erststimmen
Ortsteil-Übersicht

Lucherberg	7,29 %	■
Frenz	7,11 %	■
Lamersdorf	6,62 %	■
Inden/Altdorf	6,19 %	■
Schophoven	3,54 %	■






Gemeinde Inden
Landtagswahl 14.05.2017
Peters, Einzelbewerber, Ergebnis - Erststimmen
Ortsteil-Übersicht

Frenz	0,79 %	■
Inden/Altdorf	0,49 %	■
Lamersdorf	0,32 %	■
Schophoven	0,27 %	■
Lucherberg	0,00 %	






Gemeinde Inden
Landtagswahl 14.05.2017
SPD, Ergebnis - Zweitstimmen
Ortsteil-Übersicht

Lucherberg	45,66 %	
Frenz	41,90 %	
Schophoven	36,86 %	
Inden/Altdorf	35,59 %	
Lamersdorf	31,68 %	






Gemeinde Inden
Landtagswahl 14.05.2017
CDU, Ergebnis - Zweitstimmen
Ortsteil-Übersicht

Lamersdorf	41,30 %	
Schophoven	36,31 %	
Inden/Altdorf	34,81 %	
Frenz	25,69 %	
Lucherberg	21,34 %	






Gemeinde Inden
Landtagswahl 14.05.2017
GRÜNE, Ergebnis - Zweitstimmen
Ortsteil-Übersicht

Lucherberg	5,71 %	
Frenz	5,14 %	
Lamersdorf	4,97 %	
Schophoven	3,52 %	
Inden/Altdorf	3,16 %	




Gemeinde Inden
Landtagswahl 14.05.2017
FDP, Ergebnis - Zweitstimmen
Ortsteil-Übersicht

Inden/Altdorf	12,25 %	
Lamersdorf	8,39 %	
Schophoven	7,86 %	
Frenz	7,51 %	
Lucherberg	6,95 %	






Gemeinde Inden
Landtagswahl 14.05.2017
DIE LINKE, Ergebnis - Zweitstimmen
Ortsteil-Übersicht

Frenz	4,35 %	
Schophoven	4,07 %	
Lucherberg	3,47 %	
Inden/Altdorf	2,98 %	
Lamersdorf	2,48 %	

Gemeinde Inden
Landtagswahl 14.05.2017
TIERSCHUTZliste, Ergebnis - Zweitstimmen
Ortsteil-Übersicht

Lucherberg	2,48 %	
Schophoven	1,08 %	
Inden/Altdorf	1,08 %	
Frenz	0,00 %	
Lamersdorf	0,00 %	

Gemeinde Inden
Landtagswahl 14.05.2017
AfD, Ergebnis - Zweitstimmen
Ortsteil-Übersicht

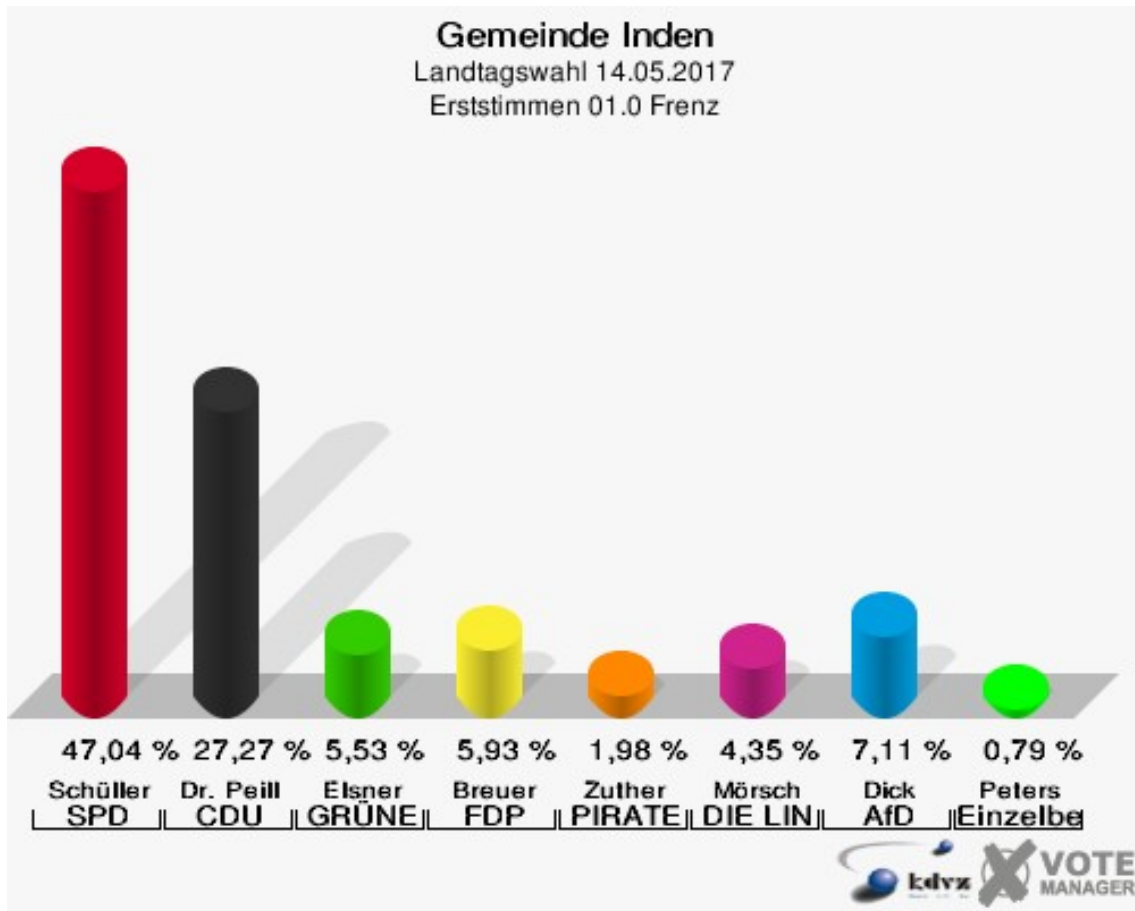
Frenz	9,88 %	
Lucherberg	9,43 %	
Lamersdorf	7,76 %	
Inden/Altdorf	7,41 %	
Schophoven	6,78 %	

Stimmbezirke

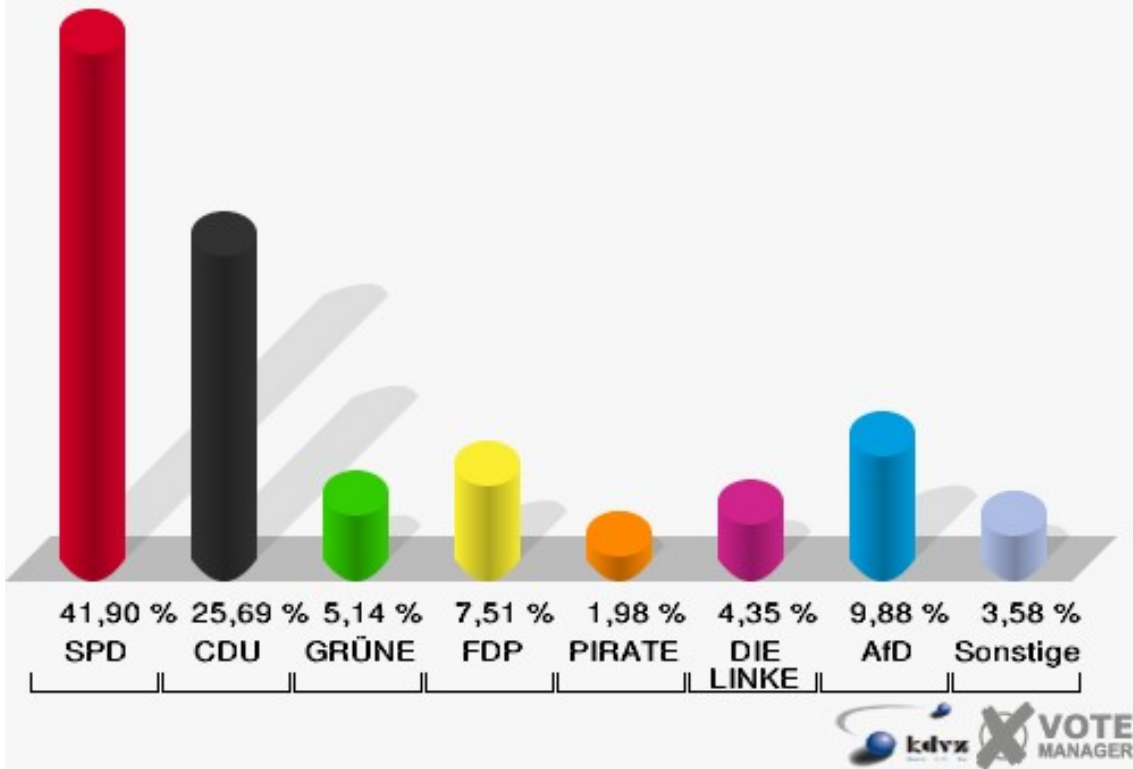
01.0 Frenz

	Erststimmen		Zweitstimmen	
Wahlberechtigte	472		472	
Wähler/innen	254	53,81 %	254	53,81 %
ungültige Stimmen	1	0,39 %	1	0,39 %
gültige Stimmen	253	99,61 %	253	99,61 %
Schüller, SPD	119	47,04 %	106	41,90 %
Dr. Peill, CDU	69	27,27 %	65	25,69 %
Elsner, GRÜNE	14	5,53 %	13	5,14 %
Breuer, FDP	15	5,93 %	19	7,51 %
Zuther, PIRATEN	5	1,98 %	5	1,98 %
Mörsch, DIE LINKE	11	4,35 %	11	4,35 %
NPD	---	---	1	0,40 %
Die PARTEI	---	---	4	1,58 %
FREIE WÄHLER	---	---	0	0,00 %
BIG	---	---	1	0,40 %
FBI/FWG	---	---	0	0,00 %
ÖDP	---	---	0	0,00 %
Volksabstimmung	---	---	0	0,00 %
TIERSCHUTZliste	---	---	0	0,00 %
AD-Demokraten NRW	---	---	0	0,00 %
Dick, AfD	18	7,11 %	25	9,88 %
AUFBRUCH C	---	---	0	0,00 %
BGE	---	---	0	0,00 %
DBD	---	---	1	0,40 %
DKP	---	---	0	0,00 %
ZENTRUM	---	---	0	0,00 %
DIE RECHTE	---	---	0	0,00 %
REP	---	---	0	0,00 %
DIE VIOLETTEN	---	---	0	0,00 %
JED	---	---	1	0,40 %
MLPD	---	---	0	0,00 %
PAN	---	---	0	0,00 %
Gesundheitsfor- schung	---	---	1	0,40 %
PARTEILOSE WG „BRD“	---	---	0	0,00 %
Schöner Leben	---	---	0	0,00 %
V-Partei³	---	---	0	0,00 %

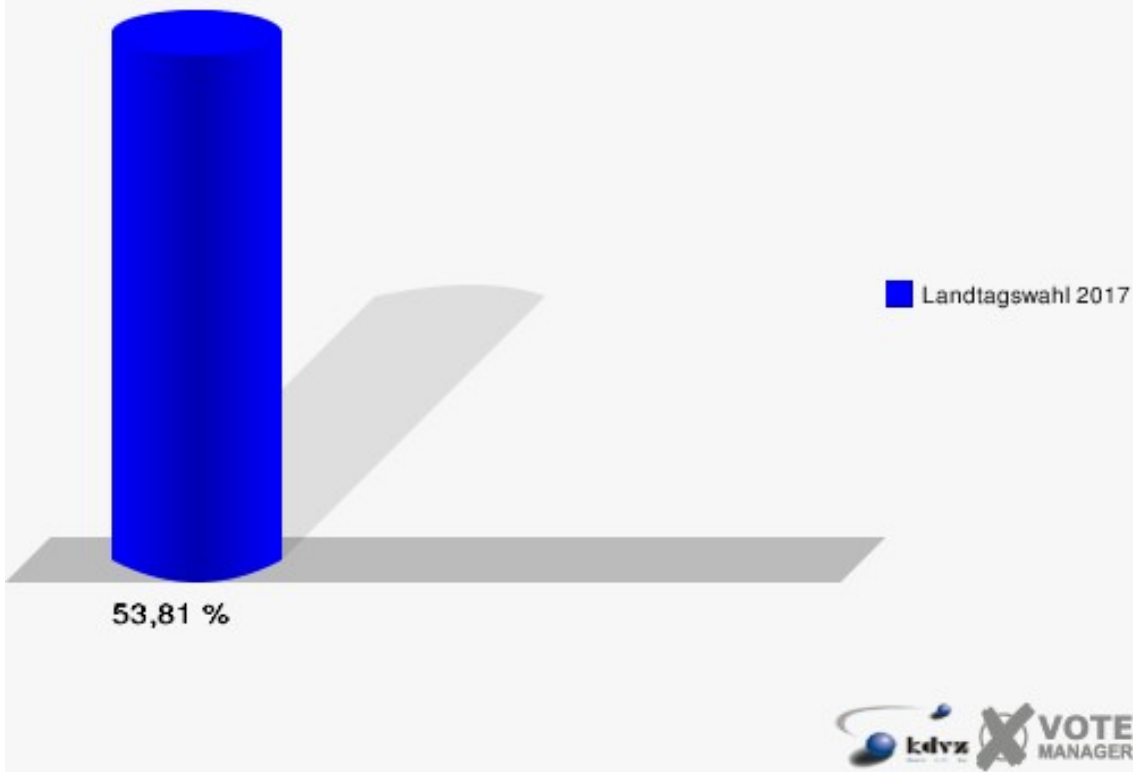
Peters, Einzelbe- werber	2	0,79 %	---	---
-----------------------------	---	--------	-----	-----



Gemeinde Inden
Landtagswahl 14.05.2017
Zweitstimmen 01.0 Frenz



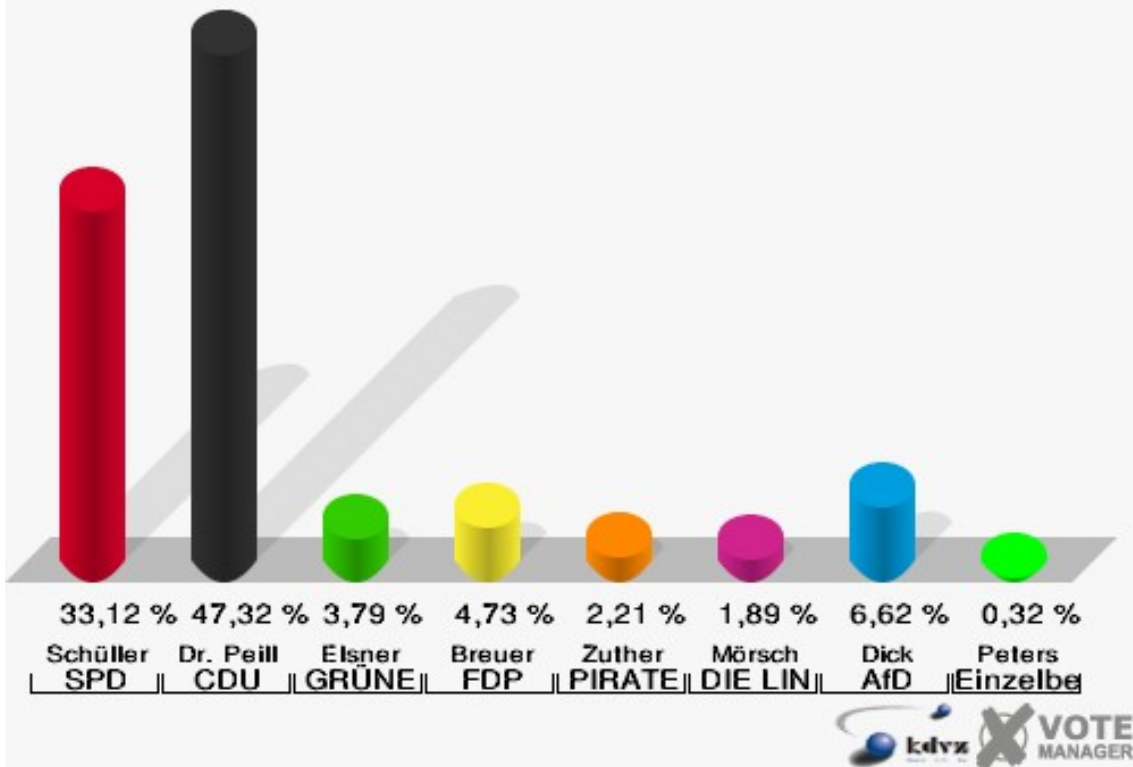
Gemeinde Inden
Landtagswahl 14.05.2017
Wahlbeteiligung 01.0 Frenz



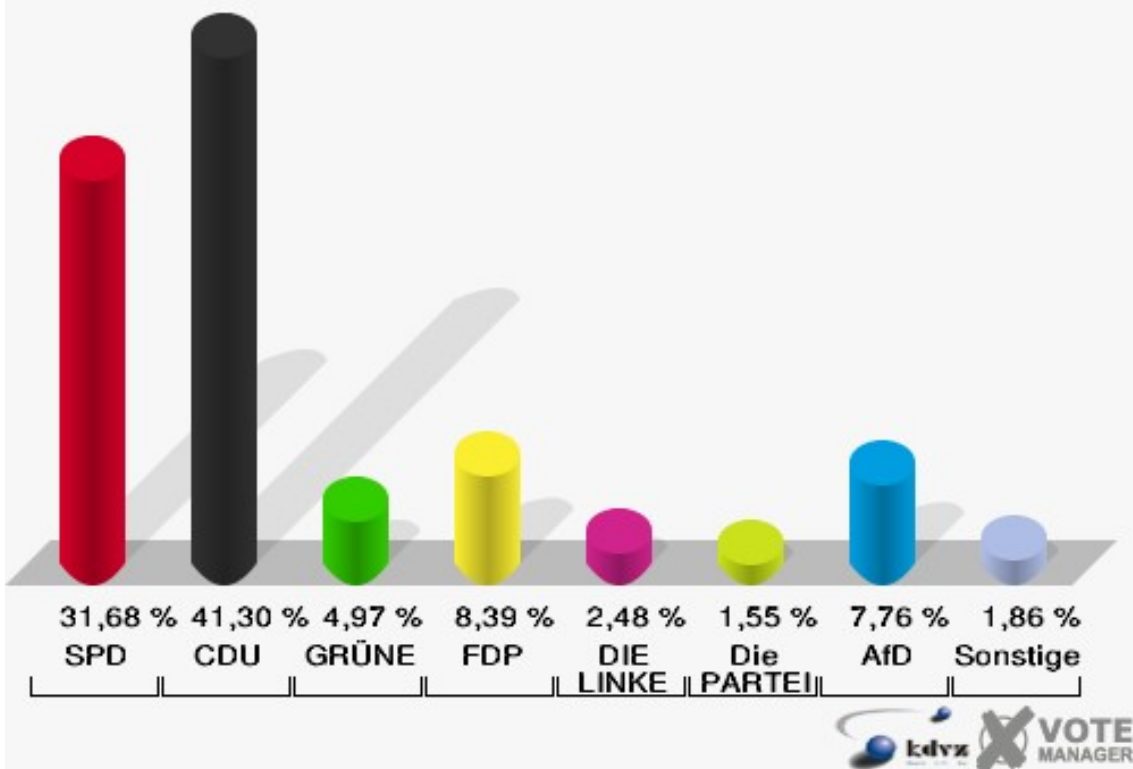
02.0 Lamersdorf

	Erststimmen		Zweitstimmen	
Wahlberechtigte	750		750	
Wähler/innen	325	43,33 %	325	43,33 %
ungültige Stimmen	8	2,46 %	3	0,92 %
gültige Stimmen	317	97,54 %	322	99,08 %
Schüller, SPD	105	33,12 %	102	31,68 %
Dr. Peill, CDU	150	47,32 %	133	41,30 %
Elsner, GRÜNE	12	3,79 %	16	4,97 %
Breuer, FDP	15	4,73 %	27	8,39 %
Zuther, PIRATEN	7	2,21 %	1	0,31 %
Mörsch, DIE LINKE	6	1,89 %	8	2,48 %
NPD	---	---	1	0,31 %
Die PARTEI	---	---	5	1,55 %
FREIE WÄHLER	---	---	1	0,31 %
BIG	---	---	0	0,00 %
FBI/FWG	---	---	0	0,00 %
ÖDP	---	---	0	0,00 %
Volksabstimmung	---	---	0	0,00 %
TIERSCHUTZliste	---	---	0	0,00 %
AD-Demokraten NRW	---	---	0	0,00 %
Dick, AfD	21	6,62 %	25	7,76 %
AUFBRUCH C	---	---	0	0,00 %
BGE	---	---	0	0,00 %
DBD	---	---	0	0,00 %
DKP	---	---	0	0,00 %
ZENTRUM	---	---	0	0,00 %
DIE RECHTE	---	---	0	0,00 %
REP	---	---	3	0,93 %
DIE VIOLETTEN	---	---	0	0,00 %
JED	---	---	0	0,00 %
MLPD	---	---	0	0,00 %
PAN	---	---	0	0,00 %
Gesundheitsfor- schung	---	---	0	0,00 %
PARTEILOSE WG „BRD“	---	---	0	0,00 %
Schöner Leben	---	---	0	0,00 %
V-Partei³	---	---	0	0,00 %
Peters, Einzelbe- werber	1	0,32 %	---	---

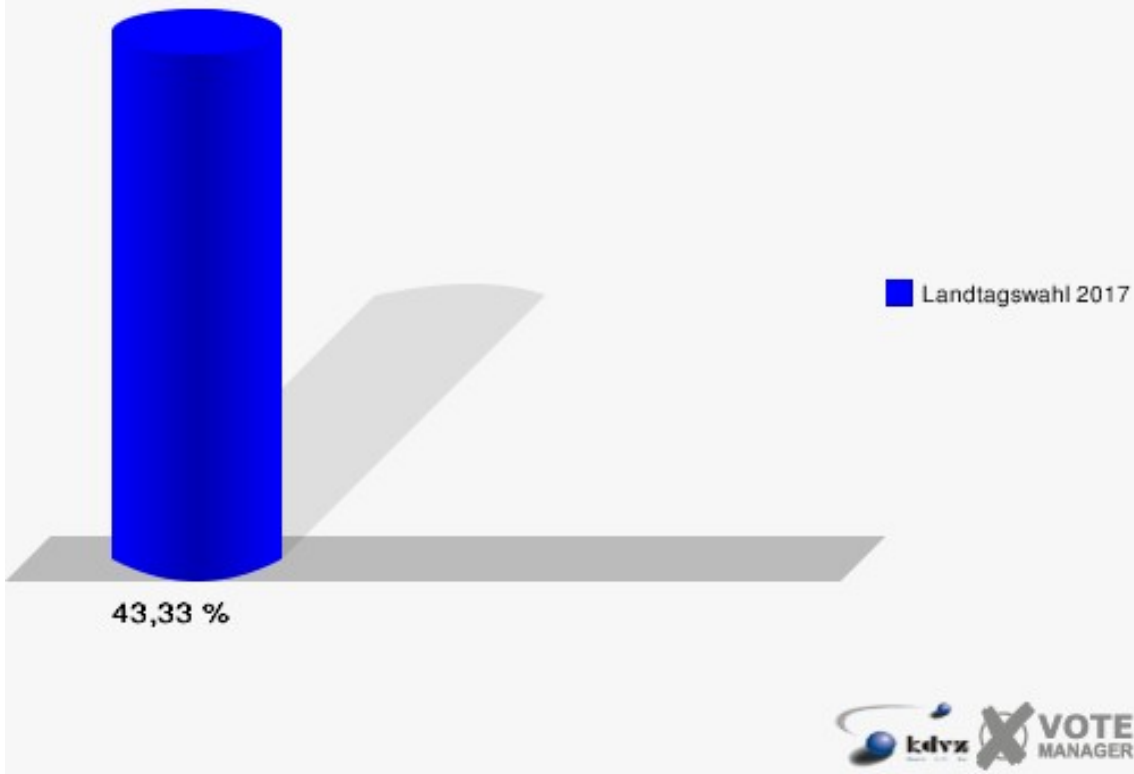
Gemeinde Inden
Landtagswahl 14.05.2017
Erststimmen 02.0 Lamersdorf



Gemeinde Inden
Landtagswahl 14.05.2017
Zweitstimmen 02.0 Lamersdorf



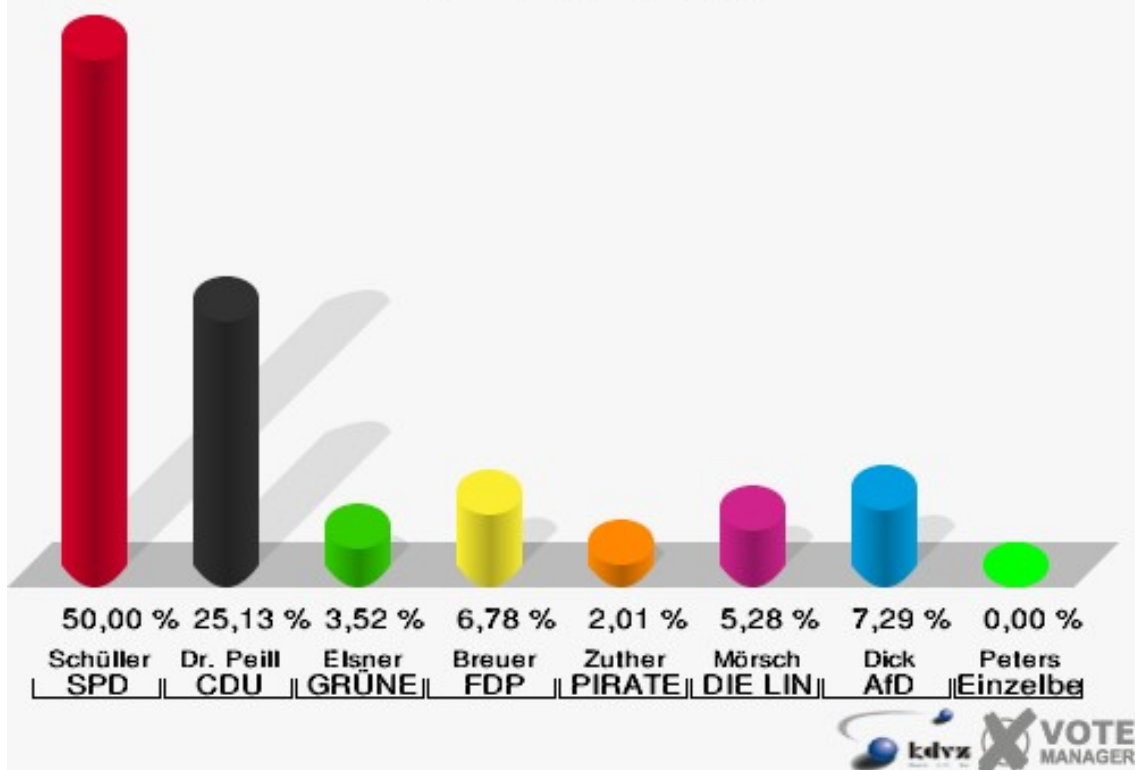
Gemeinde Inden
Landtagswahl 14.05.2017
Wahlbeteiligung 02.0 Lamersdorf



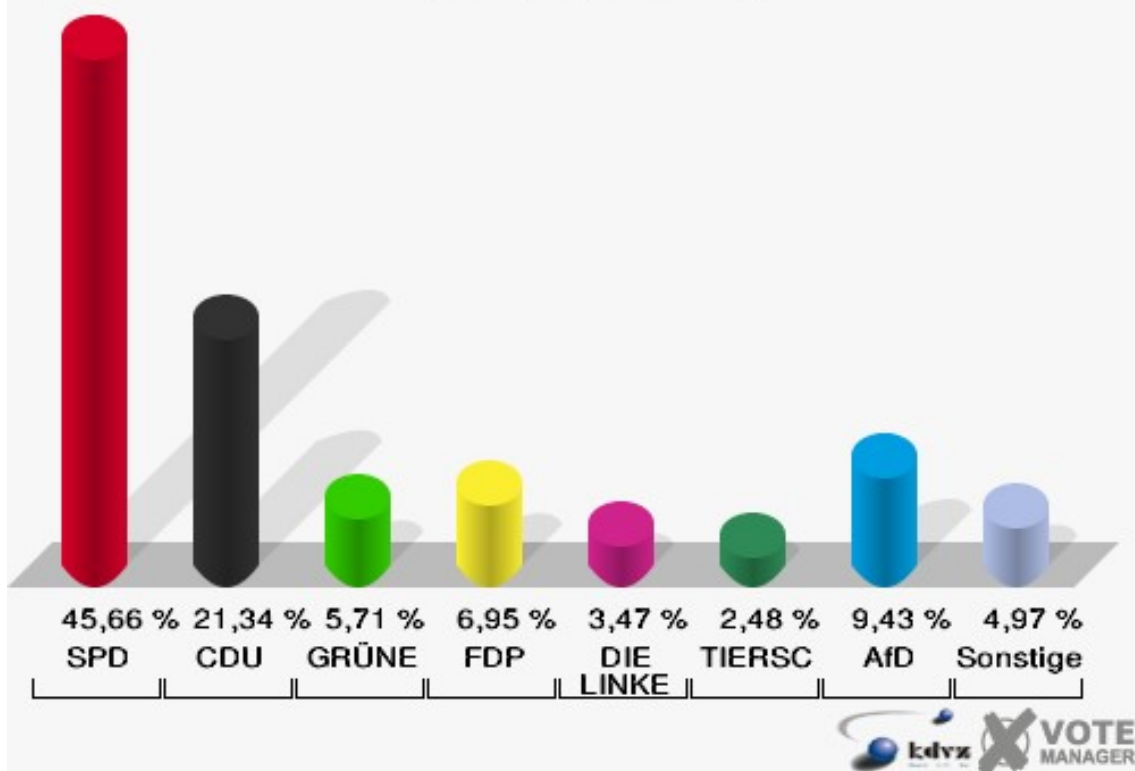
03.0 Lucherberg

	Erststimmen		Zweitstimmen	
Wahlberechtigte	760		760	
Wähler/innen	406	53,42 %	406	53,42 %
ungültige Stimmen	8	1,97 %	3	0,74 %
gültige Stimmen	398	98,03 %	403	99,26 %
Schüller, SPD	199	50,00 %	184	45,66 %
Dr. Peill, CDU	100	25,13 %	86	21,34 %
Elsner, GRÜNE	14	3,52 %	23	5,71 %
Breuer, FDP	27	6,78 %	28	6,95 %
Zuther, PIRATEN	8	2,01 %	4	0,99 %
Mörsch, DIE LINKE	21	5,28 %	14	3,47 %
NPD	---	---	5	1,24 %
Die PARTEI	---	---	2	0,50 %
FREIE WÄHLER	---	---	1	0,25 %
BIG	---	---	1	0,25 %
FBI/FWG	---	---	0	0,00 %
ÖDP	---	---	0	0,00 %
Volksabstimmung	---	---	3	0,74 %
TIERSCHUTZliste	---	---	10	2,48 %
AD-Demokraten NRW	---	---	0	0,00 %
Dick, AfD	29	7,29 %	38	9,43 %
AUFBRUCH C	---	---	0	0,00 %
BGE	---	---	0	0,00 %
DBD	---	---	0	0,00 %
DKP	---	---	0	0,00 %
ZENTRUM	---	---	0	0,00 %
DIE RECHTE	---	---	0	0,00 %
REP	---	---	0	0,00 %
DIE VIOLETTEN	---	---	0	0,00 %
JED	---	---	0	0,00 %
MLPD	---	---	1	0,25 %
PAN	---	---	1	0,25 %
Gesundheitsforschung	---	---	1	0,25 %
PARTEILOSE WG „BRD“	---	---	0	0,00 %
Schöner Leben	---	---	1	0,25 %
V-Partei³	---	---	0	0,00 %
Peters, Einzelbewerber	0	0,00 %	---	---

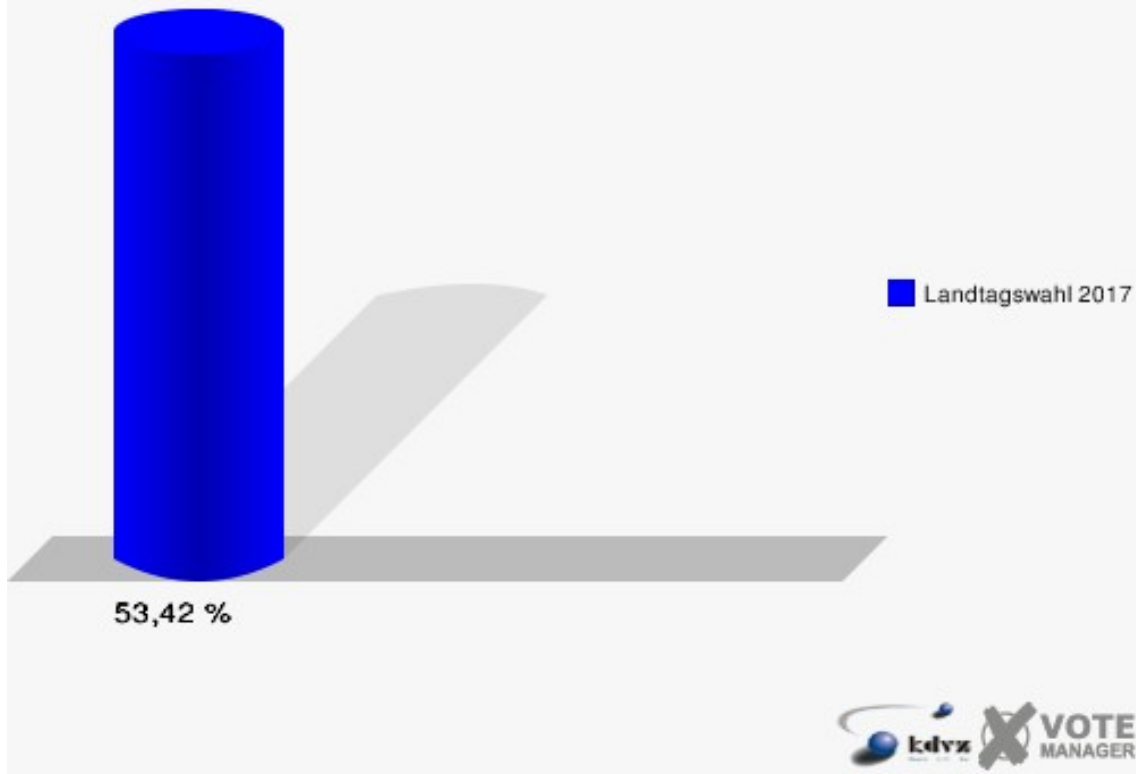
Gemeinde Inden
Landtagswahl 14.05.2017
Erststimmen 03.0 Lucherberg



Gemeinde Inden
Landtagswahl 14.05.2017
Zweitstimmen 03.0 Lucherberg



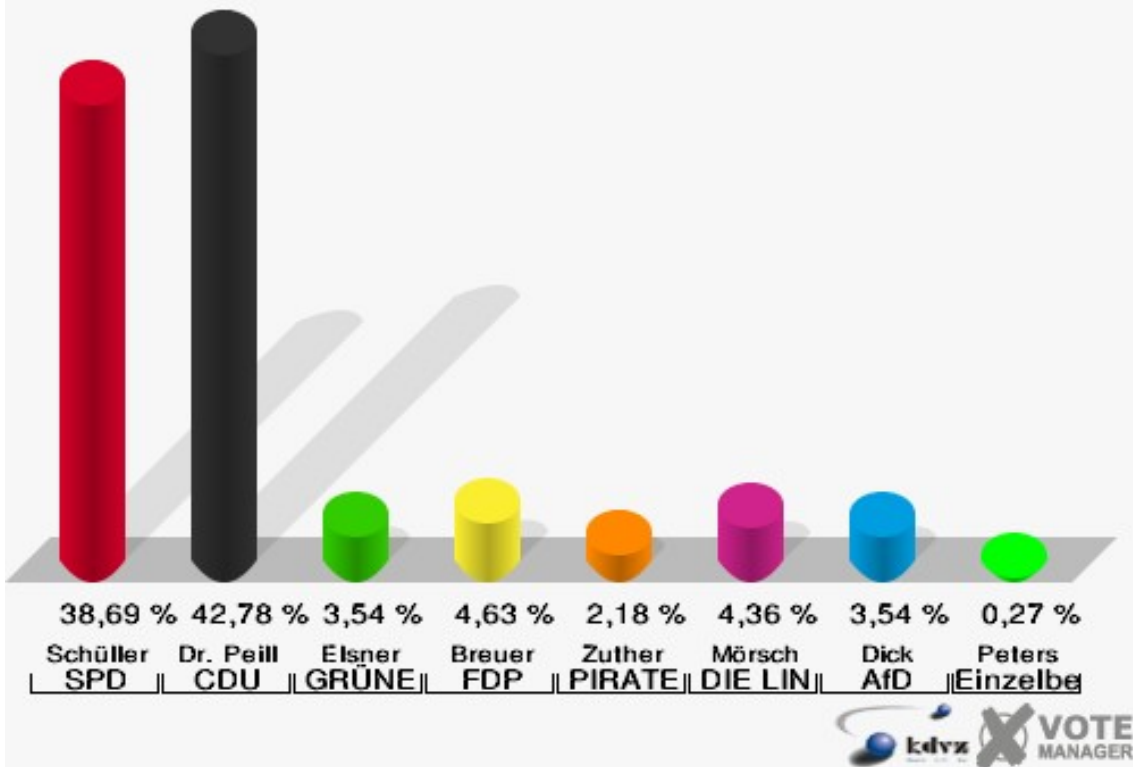
Gemeinde Inden
Landtagswahl 14.05.2017
Wahlbeteiligung 03.0 Lucherberg



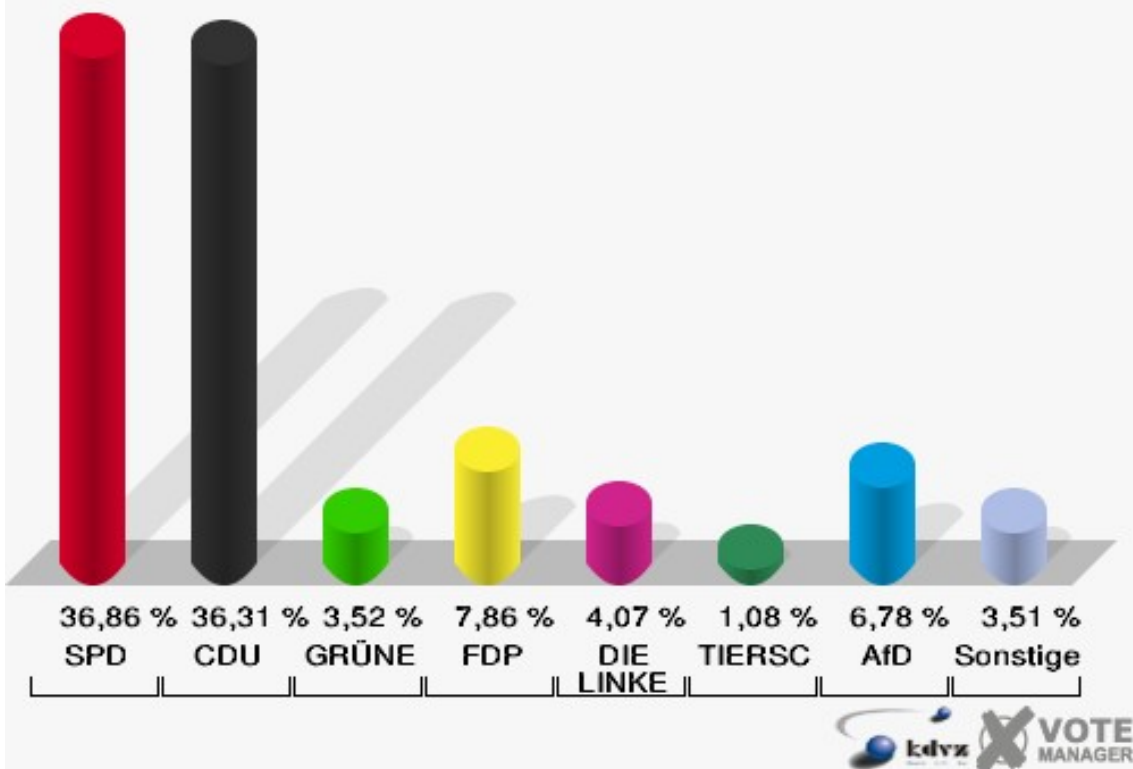
04.0 Schophoven

	Erststimmen		Zweitstimmen	
Wahlberechtigte	710		710	
Wähler/innen	371	52,25 %	371	52,25 %
ungültige Stimmen	4	1,08 %	2	0,54 %
gültige Stimmen	367	98,92 %	369	99,46 %
Schüller, SPD	142	38,69 %	136	36,86 %
Dr. Peill, CDU	157	42,78 %	134	36,31 %
Elsner, GRÜNE	13	3,54 %	13	3,52 %
Breuer, FDP	17	4,63 %	29	7,86 %
Zuther, PIRATEN	8	2,18 %	3	0,81 %
Mörsch, DIE LINKE	16	4,36 %	15	4,07 %
NPD	---	---	3	0,81 %
Die PARTEI	---	---	1	0,27 %
FREIE WÄHLER	---	---	0	0,00 %
BIG	---	---	0	0,00 %
FBI/FWG	---	---	0	0,00 %
ÖDP	---	---	0	0,00 %
Volksabstimmung	---	---	1	0,27 %
TIERSCHUTZliste	---	---	4	1,08 %
AD-Demokraten NRW	---	---	0	0,00 %
Dick, AfD	13	3,54 %	25	6,78 %
AUFBRUCH C	---	---	0	0,00 %
BGE	---	---	0	0,00 %
DBD	---	---	0	0,00 %
DKP	---	---	0	0,00 %
ZENTRUM	---	---	1	0,27 %
DIE RECHTE	---	---	0	0,00 %
REP	---	---	1	0,27 %
DIE VIOLETTEN	---	---	0	0,00 %
JED	---	---	0	0,00 %
MLPD	---	---	0	0,00 %
PAN	---	---	0	0,00 %
Gesundheitsforschung	---	---	1	0,27 %
PARTEILOSE WG „BRD“	---	---	0	0,00 %
Schöner Leben	---	---	1	0,27 %
V-Partei³	---	---	1	0,27 %
Peters, Einzelbewerber	1	0,27 %	---	---

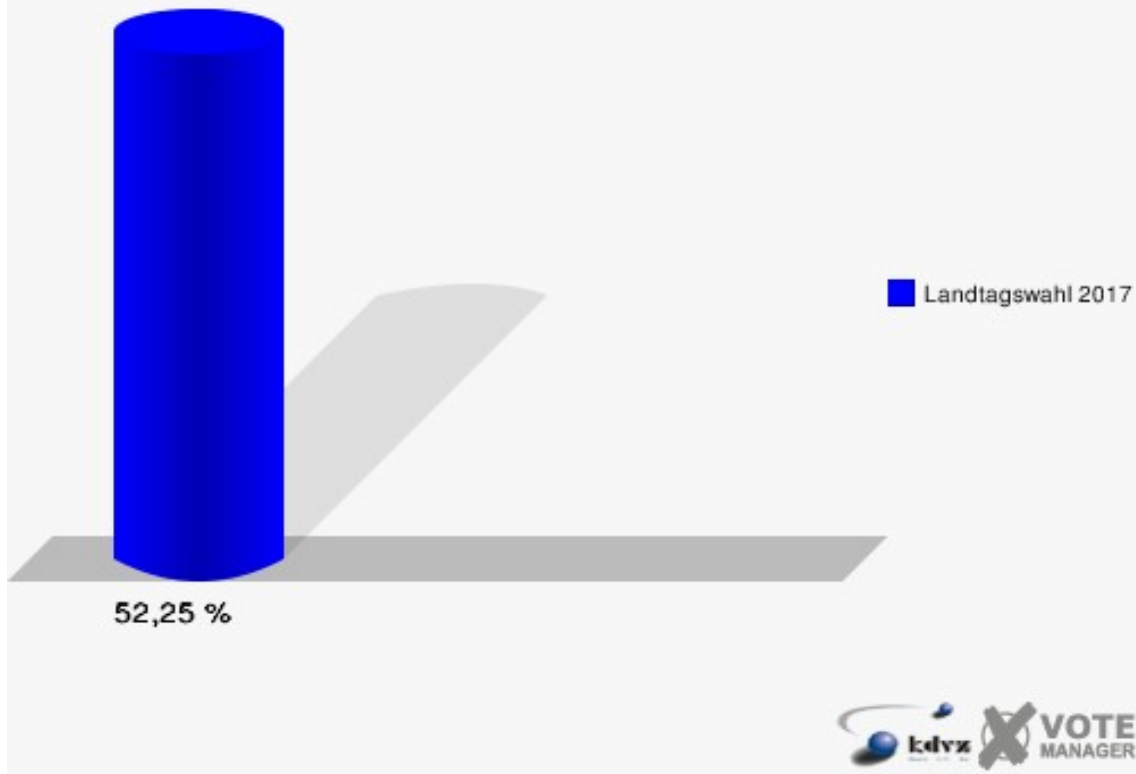
Gemeinde Inden
Landtagswahl 14.05.2017
Erststimmen 04.0 Schophoven



Gemeinde Inden
Landtagswahl 14.05.2017
Zweitstimmen 04.0 Schophoven



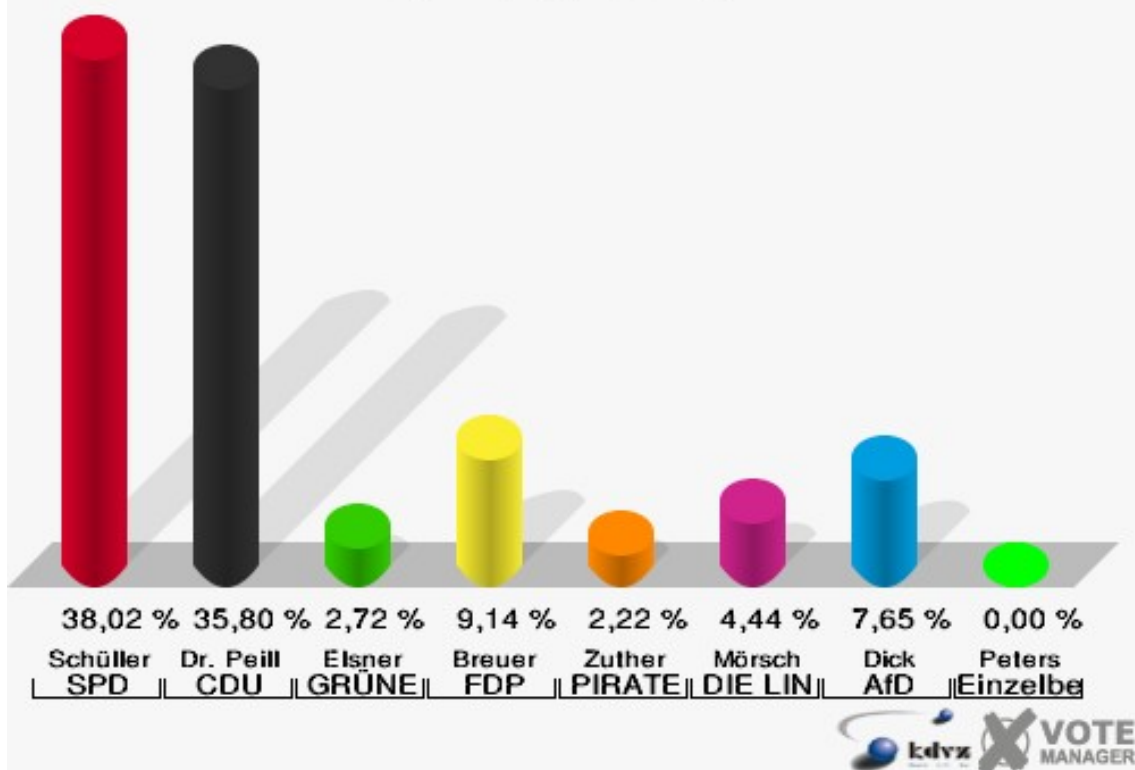
Gemeinde Inden
Landtagswahl 14.05.2017
Wahlbeteiligung 04.0 Schophoven



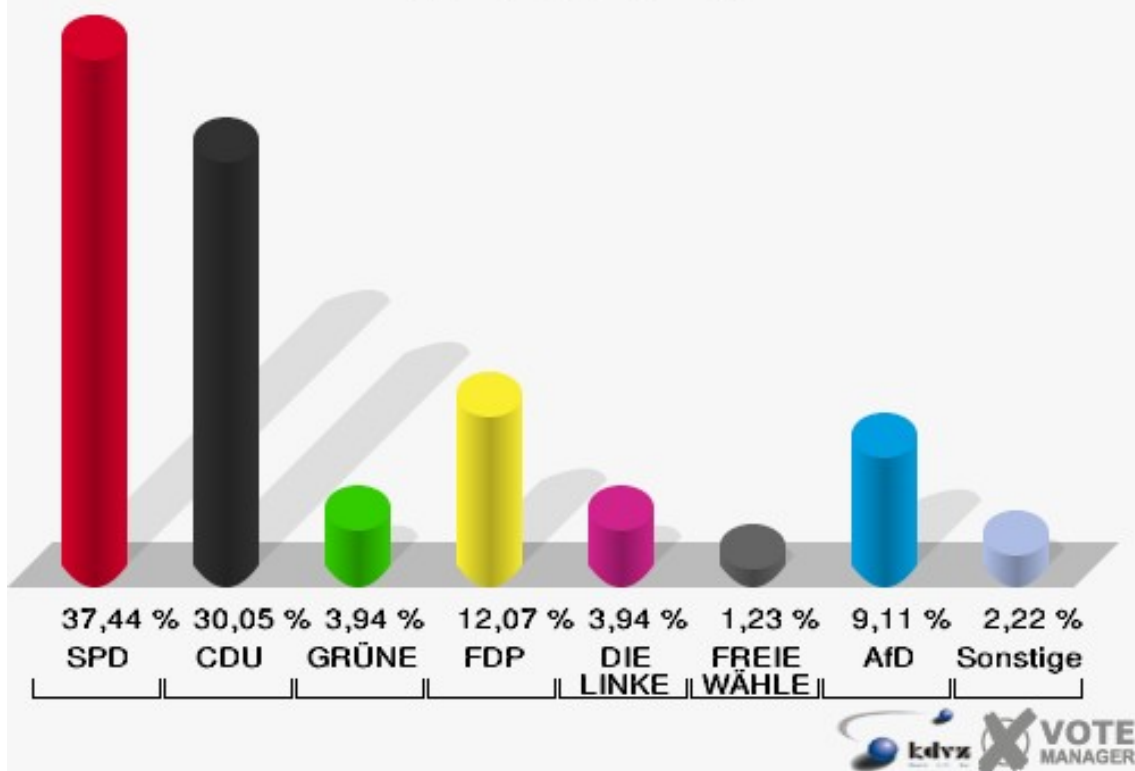
05.0 Inden-Altdorf 1

	Erststimmen		Zweitstimmen	
Wahlberechtigte	882		882	
Wähler/innen	415	47,05 %	415	47,05 %
ungültige Stimmen	10	2,41 %	9	2,17 %
gültige Stimmen	405	97,59 %	406	97,83 %
Schüller, SPD	154	38,02 %	152	37,44 %
Dr. Peill, CDU	145	35,80 %	122	30,05 %
Elsner, GRÜNE	11	2,72 %	16	3,94 %
Breuer, FDP	37	9,14 %	49	12,07 %
Zuther, PIRATEN	9	2,22 %	3	0,74 %
Mörsch, DIE LINKE	18	4,44 %	16	3,94 %
NPD	---	---	1	0,25 %
Die PARTEI	---	---	2	0,49 %
FREIE WÄHLER	---	---	5	1,23 %
BIG	---	---	0	0,00 %
FBI/FWG	---	---	0	0,00 %
ÖDP	---	---	0	0,00 %
Volksabstimmung	---	---	0	0,00 %
TIERSCHUTZliste	---	---	2	0,49 %
AD-Demokraten NRW	---	---	0	0,00 %
Dick, AfD	31	7,65 %	37	9,11 %
AUFBRUCH C	---	---	0	0,00 %
BGE	---	---	0	0,00 %
DBD	---	---	0	0,00 %
DKP	---	---	0	0,00 %
ZENTRUM	---	---	0	0,00 %
DIE RECHTE	---	---	0	0,00 %
REP	---	---	0	0,00 %
DIE VIOLETTEN	---	---	0	0,00 %
JED	---	---	0	0,00 %
MLPD	---	---	0	0,00 %
PAN	---	---	0	0,00 %
Gesundheitsforschung	---	---	0	0,00 %
PARTEILOSE WG „BRD“	---	---	1	0,25 %
Schöner Leben	---	---	0	0,00 %
V-Partei³	---	---	0	0,00 %
Peters, Einzelbewerber	0	0,00 %	---	---

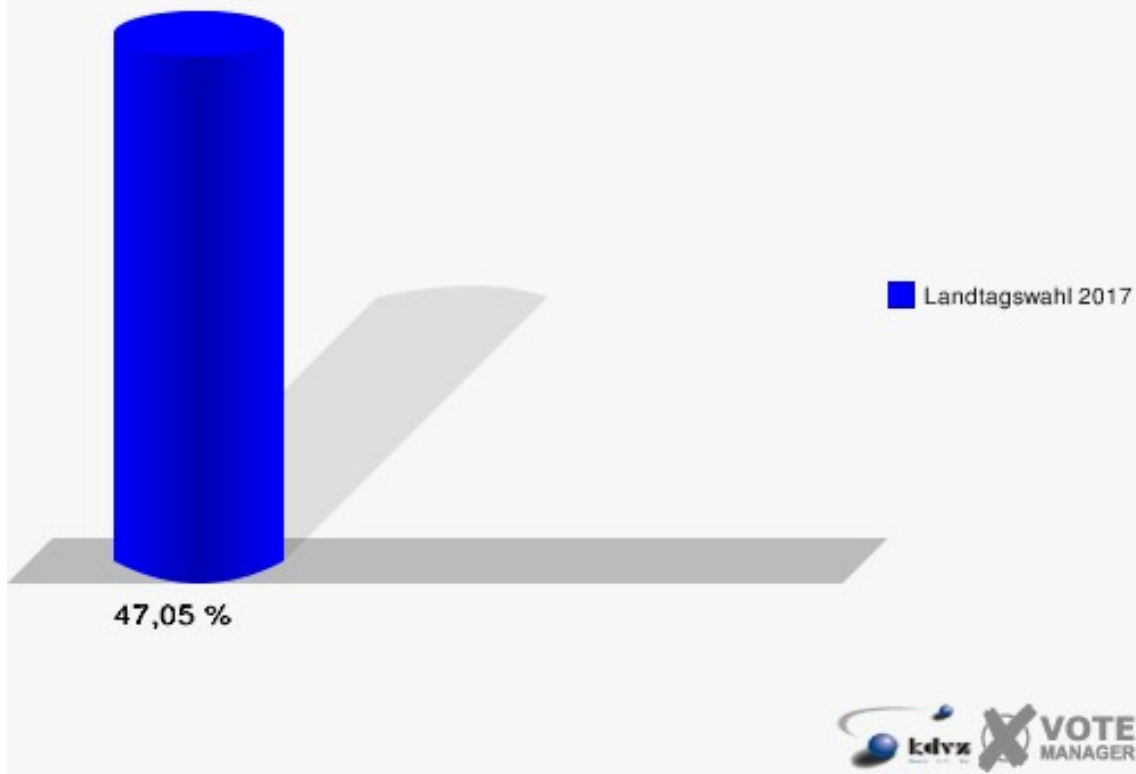
Gemeinde Inden
Landtagswahl 14.05.2017
Erststimmen 05.0 Inden-Aldorf 1



Gemeinde Inden
Landtagswahl 14.05.2017
Zweitstimmen 05.0 Inden-Aldorf 1



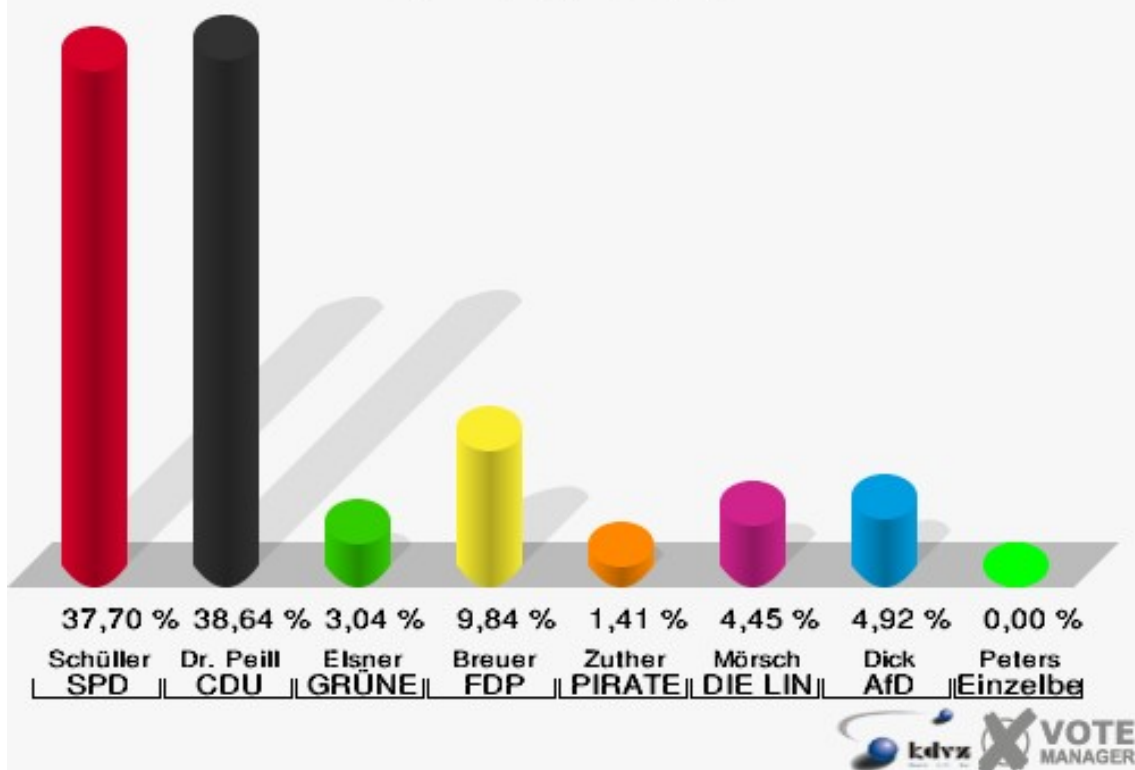
Gemeinde Inden
Landtagswahl 14.05.2017
Wahlbeteiligung 05.0 Inden-Aldorf 1



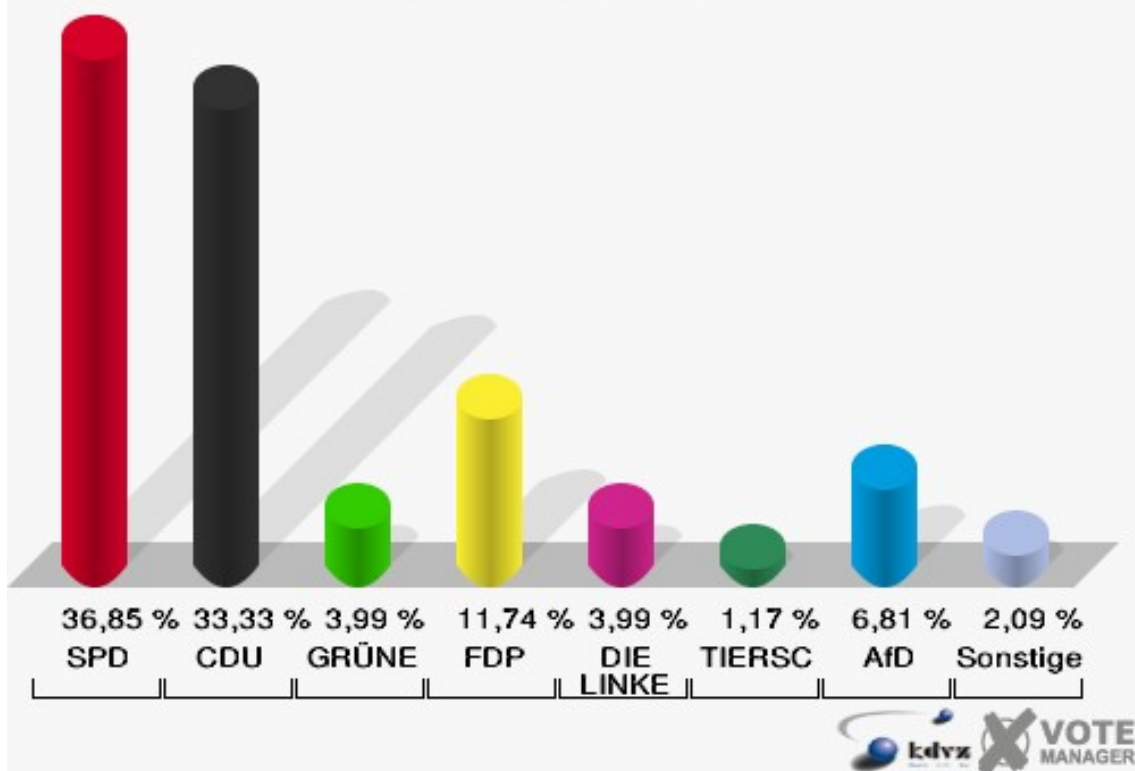
06.0 Inden/Altdorf 2

	Erststimmen		Zweitstimmen	
Wahlberechtigte	927		927	
Wähler/innen	434	46,82 %	434	46,82 %
ungültige Stimmen	7	1,61 %	8	1,84 %
gültige Stimmen	427	98,39 %	426	98,16 %
Schüller, SPD	161	37,70 %	157	36,85 %
Dr. Peill, CDU	165	38,64 %	142	33,33 %
Elsner, GRÜNE	13	3,04 %	17	3,99 %
Breuer, FDP	42	9,84 %	50	11,74 %
Zuther, PIRATEN	6	1,41 %	1	0,23 %
Mörsch, DIE LINKE	19	4,45 %	17	3,99 %
NPD	---	---	3	0,70 %
Die PARTEI	---	---	3	0,70 %
FREIE WÄHLER	---	---	0	0,00 %
BIG	---	---	0	0,00 %
FBI/FWG	---	---	0	0,00 %
ÖDP	---	---	0	0,00 %
Volksabstimmung	---	---	0	0,00 %
TIERSCHUTZliste	---	---	5	1,17 %
AD-Demokraten NRW	---	---	0	0,00 %
Dick, AfD	21	4,92 %	29	6,81 %
AUFBRUCH C	---	---	1	0,23 %
BGE	---	---	0	0,00 %
DBD	---	---	0	0,00 %
DKP	---	---	0	0,00 %
ZENTRUM	---	---	0	0,00 %
DIE RECHTE	---	---	0	0,00 %
REP	---	---	0	0,00 %
DIE VIOLETTEN	---	---	1	0,23 %
JED	---	---	0	0,00 %
MLPD	---	---	0	0,00 %
PAN	---	---	0	0,00 %
Gesundheitsfor- schung	---	---	0	0,00 %
PARTEILOSE WG „BRD“	---	---	0	0,00 %
Schöner Leben	---	---	0	0,00 %
V-Partei³	---	---	0	0,00 %
Peters, Einzelbe- werber	0	0,00 %	---	---

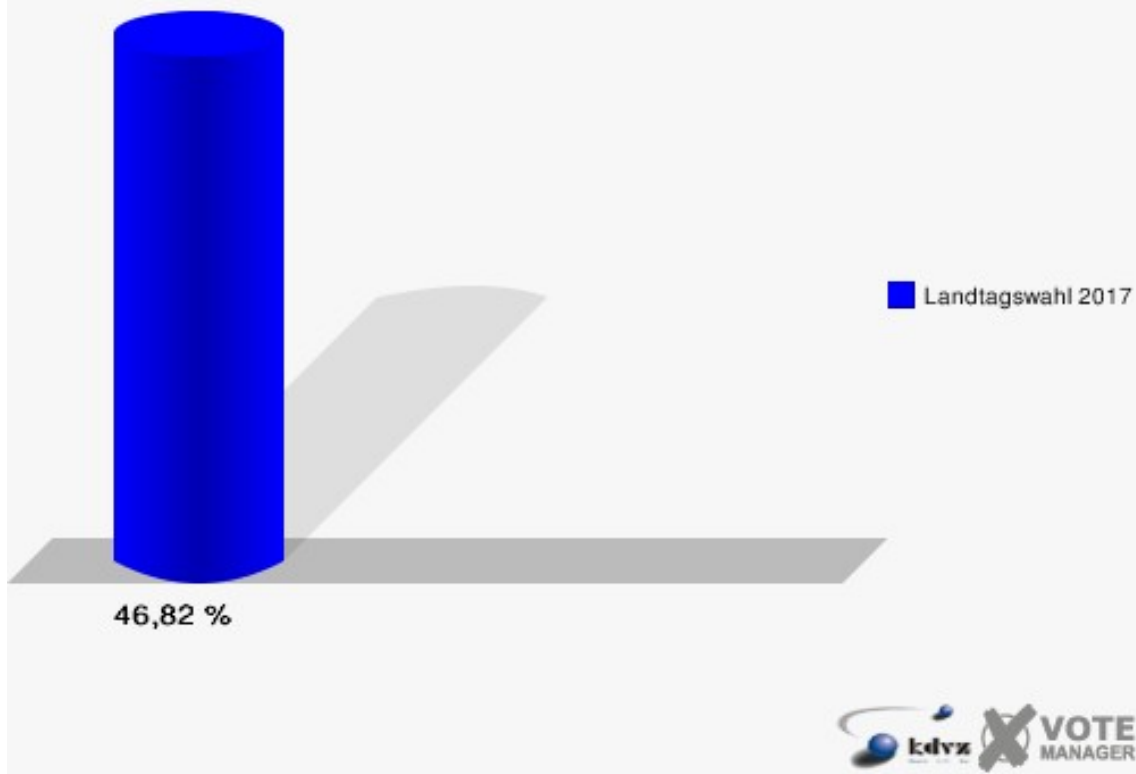
Gemeinde Inden
Landtagswahl 14.05.2017
Erststimmen 06.0 Inden/Altdorf 2



Gemeinde Inden
Landtagswahl 14.05.2017
Zweitstimmen 06.0 Inden/Altdorf 2

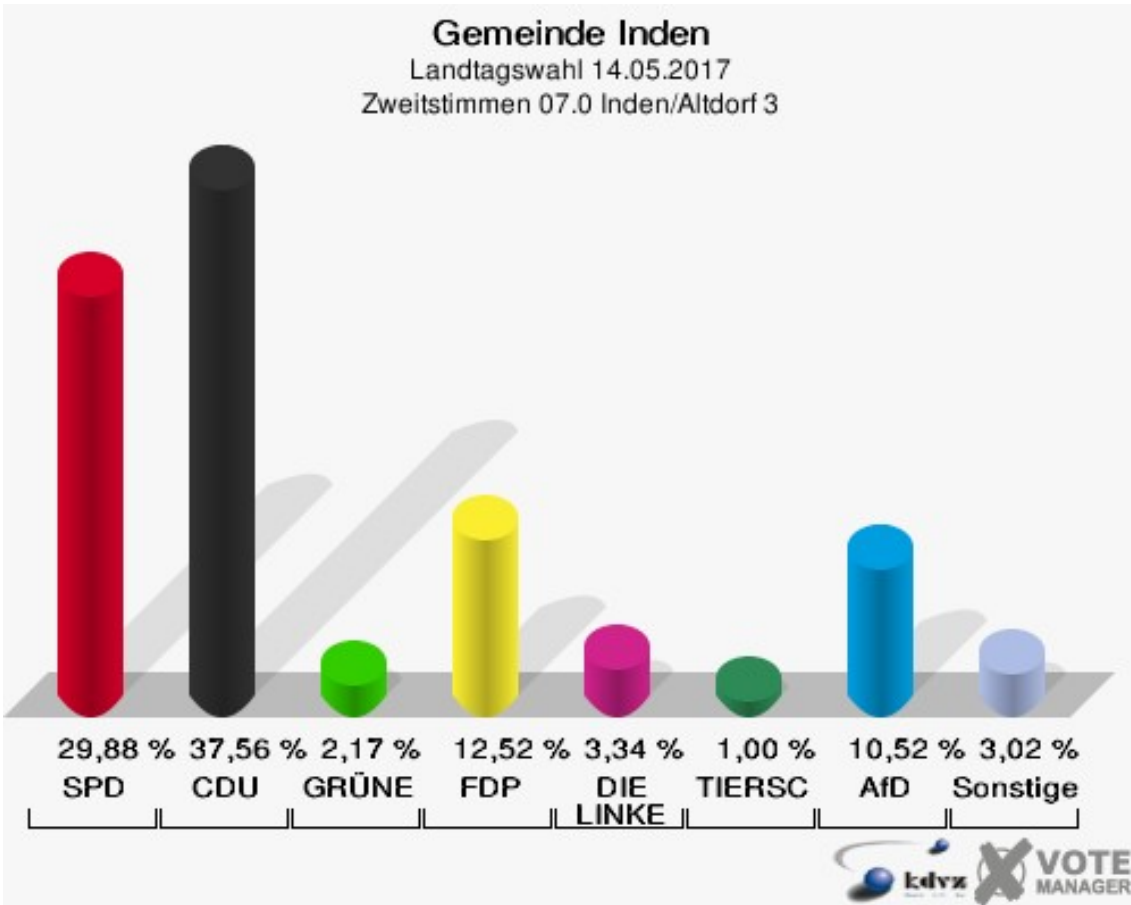
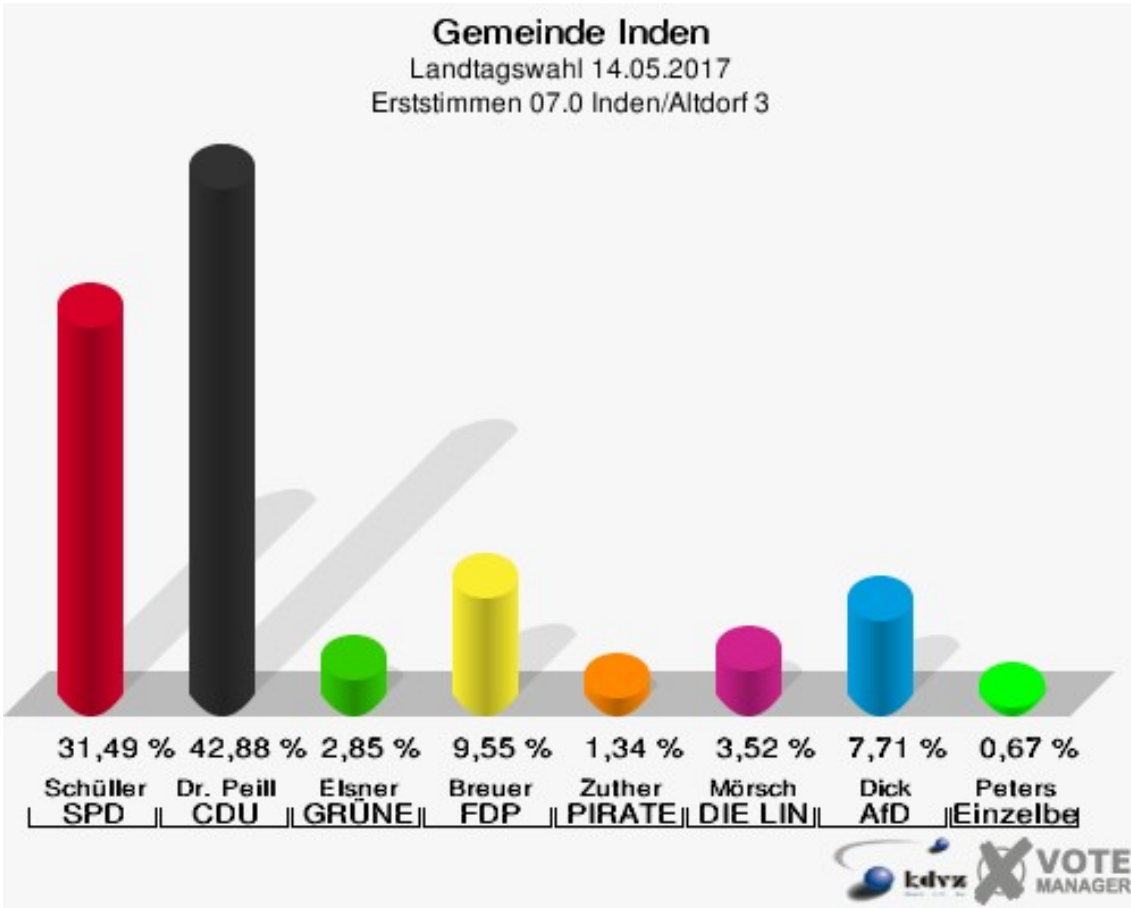


Gemeinde Inden
Landtagswahl 14.05.2017
Wahlbeteiligung 06.0 Inden/Altdorf 2

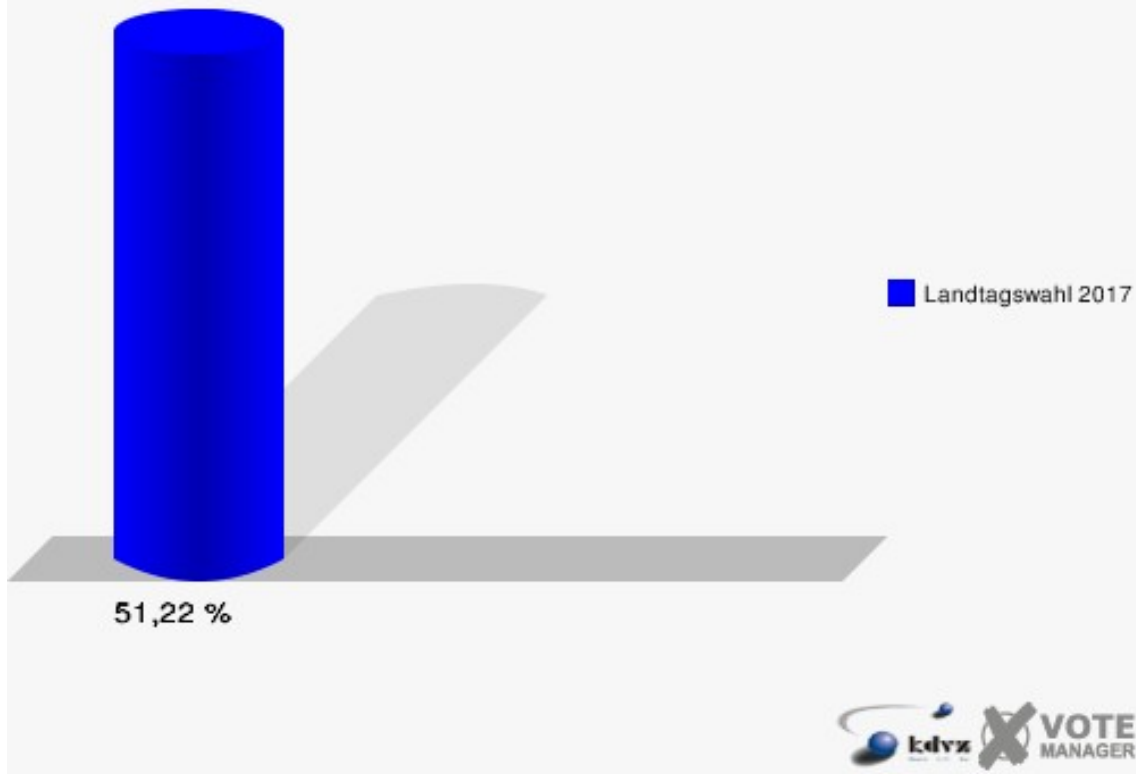


07.0 Inden/Altdorf 3

	Erststimmen		Zweitstimmen	
Wahlberechtigte	1.193		1.193	
Wähler/innen	611	51,22 %	611	51,22 %
ungültige Stimmen	14	2,29 %	12	1,96 %
gültige Stimmen	597	97,71 %	599	98,04 %
Schüller, SPD	188	31,49 %	179	29,88 %
Dr. Peill, CDU	256	42,88 %	225	37,56 %
Elsner, GRÜNE	17	2,85 %	13	2,17 %
Breuer, FDP	57	9,55 %	75	12,52 %
Zuther, PIRATEN	8	1,34 %	4	0,67 %
Mörsch, DIE LINKE	21	3,52 %	20	3,34 %
NPD	---	---	2	0,33 %
Die PARTEI	---	---	2	0,33 %
FREIE WÄHLER	---	---	3	0,50 %
BIG	---	---	0	0,00 %
FBI/FWG	---	---	1	0,17 %
ÖDP	---	---	0	0,00 %
Volksabstimmung	---	---	0	0,00 %
TIERSCHUTZliste	---	---	6	1,00 %
AD-Demokraten NRW	---	---	0	0,00 %
Dick, AfD	46	7,71 %	63	10,52 %
AUFBRUCH C	---	---	0	0,00 %
BGE	---	---	0	0,00 %
DBD	---	---	0	0,00 %
DKP	---	---	1	0,17 %
ZENTRUM	---	---	0	0,00 %
DIE RECHTE	---	---	0	0,00 %
REP	---	---	0	0,00 %
DIE VIOLETTEN	---	---	1	0,17 %
JED	---	---	0	0,00 %
MLPD	---	---	0	0,00 %
PAN	---	---	1	0,17 %
Gesundheitsforschung	---	---	0	0,00 %
PARTEILOSE WG „BRD“	---	---	1	0,17 %
Schöner Leben	---	---	1	0,17 %
V-Partei³	---	---	1	0,17 %
Peters, Einzelbewerber	4	0,67 %	---	---

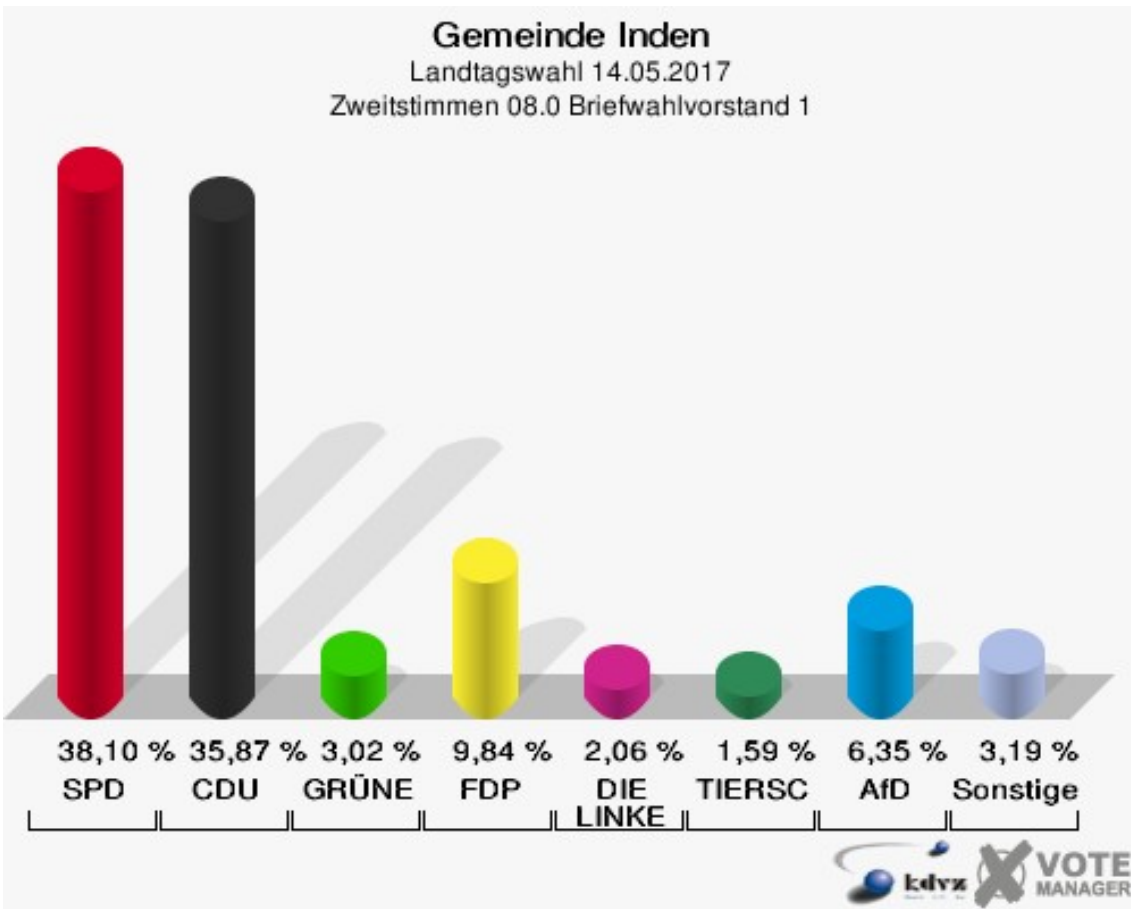
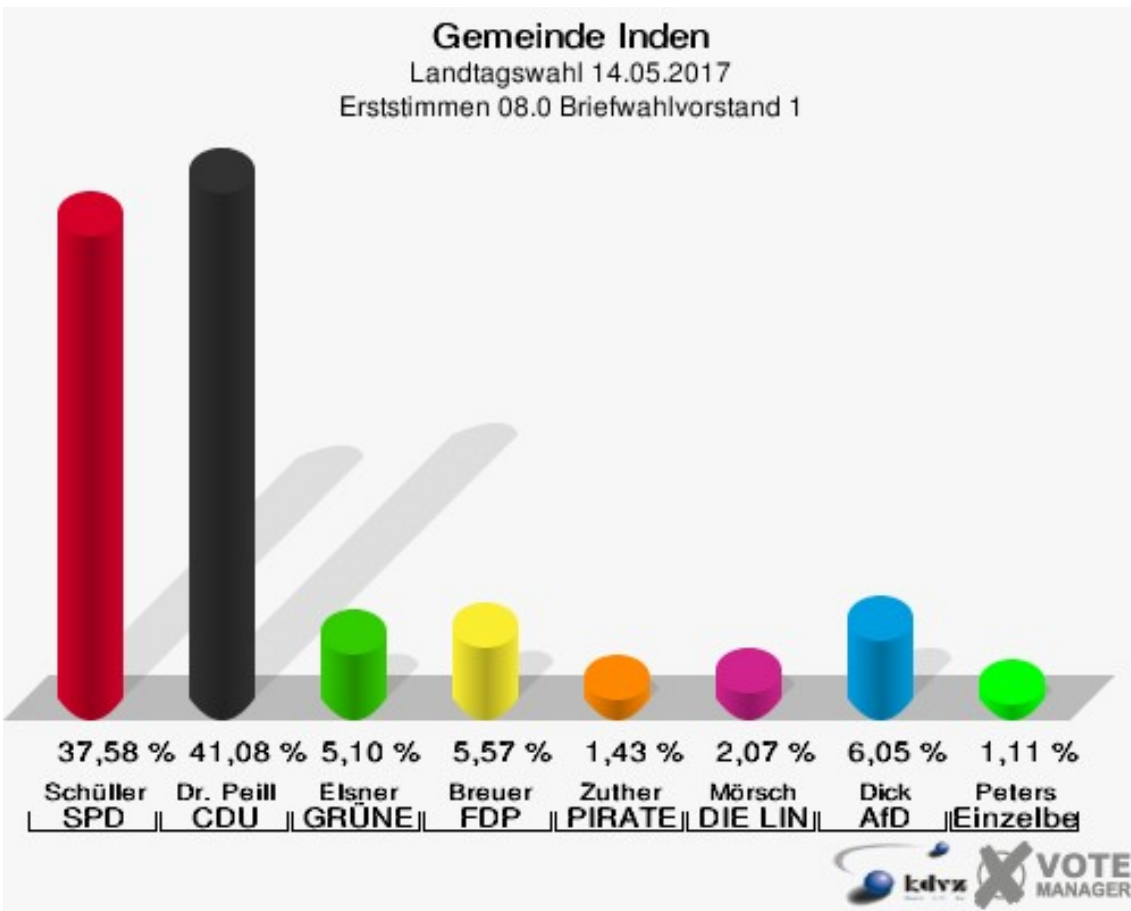


Gemeinde Inden
Landtagswahl 14.05.2017
Wahlbeteiligung 07.0 Inden/Altdorf 3



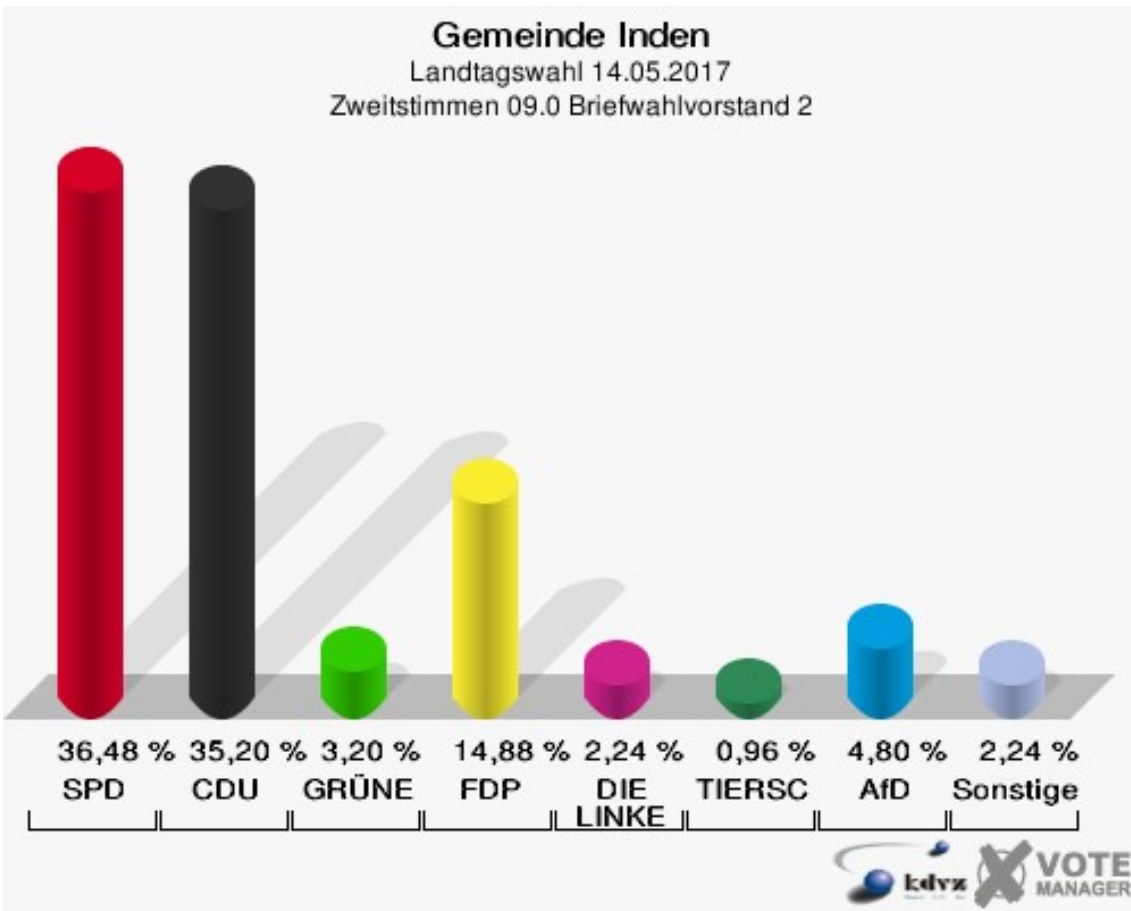
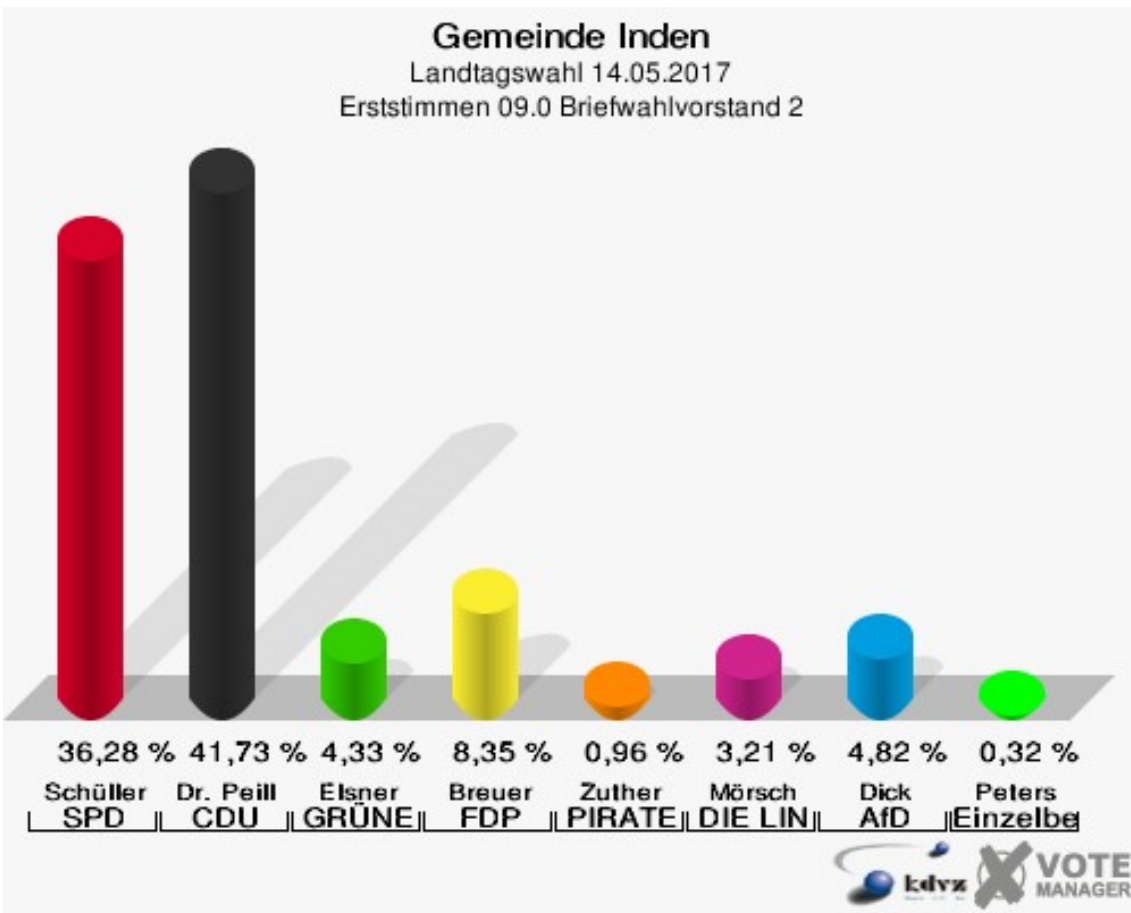
08.0 Briefwahlvorstand 1

	Erststimmen		Zweitstimmen	
Wähler/innen	638		638	
ungültige Stimmen	10	1,57 %	8	1,25 %
gültige Stimmen	628	98,43 %	630	98,75 %
Schüller, SPD	236	37,58 %	240	38,10 %
Dr. Peill, CDU	258	41,08 %	226	35,87 %
Elsner, GRÜNE	32	5,10 %	19	3,02 %
Breuer, FDP	35	5,57 %	62	9,84 %
Zuther, PIRATEN	9	1,43 %	8	1,27 %
Mörsch, DIE LINKE	13	2,07 %	13	2,06 %
NPD	---	---	0	0,00 %
Die PARTEI	---	---	1	0,16 %
FREIE WÄHLER	---	---	1	0,16 %
BIG	---	---	0	0,00 %
FBI/FWG	---	---	0	0,00 %
ÖDP	---	---	0	0,00 %
Volksabstimmung	---	---	1	0,16 %
TIERSCHUTZliste	---	---	10	1,59 %
AD-Demokraten NRW	---	---	0	0,00 %
Dick, AfD	38	6,05 %	40	6,35 %
AUFBRUCH C	---	---	0	0,00 %
BGE	---	---	0	0,00 %
DBD	---	---	1	0,16 %
DKP	---	---	2	0,32 %
ZENTRUM	---	---	0	0,00 %
DIE RECHTE	---	---	0	0,00 %
REP	---	---	0	0,00 %
DIE VIOLETTEN	---	---	1	0,16 %
JED	---	---	1	0,16 %
MLPD	---	---	0	0,00 %
PAN	---	---	0	0,00 %
Gesundheitsfor- schung	---	---	1	0,16 %
PARTEILOSE WG „BRD“	---	---	1	0,16 %
Schöner Leben	---	---	1	0,16 %
V-Partei ³	---	---	1	0,16 %
Peters, Einzelbe- werber	7	1,11 %	---	---



09.0 Briefwahlvorstand 2

	Erststimmen		Zweitstimmen	
Wähler/innen	630		630	
ungültige Stimmen	7	1,11 %	5	0,79 %
gültige Stimmen	623	98,89 %	625	99,21 %
Schüller, SPD	226	36,28 %	228	36,48 %
Dr. Peill, CDU	260	41,73 %	220	35,20 %
Elsner, GRÜNE	27	4,33 %	20	3,20 %
Breuer, FDP	52	8,35 %	93	14,88 %
Zuther, PIRATEN	6	0,96 %	3	0,48 %
Mörsch, DIE LINKE	20	3,21 %	14	2,24 %
NPD	---	---	2	0,32 %
Die PARTEI	---	---	1	0,16 %
FREIE WÄHLER	---	---	0	0,00 %
BIG	---	---	0	0,00 %
FBI/FWG	---	---	0	0,00 %
ÖDP	---	---	1	0,16 %
Volksabstimmung	---	---	2	0,32 %
TIERSCHUTZliste	---	---	6	0,96 %
AD-Demokraten NRW	---	---	0	0,00 %
Dick, AfD	30	4,82 %	30	4,80 %
AUFBRUCH C	---	---	0	0,00 %
BGE	---	---	1	0,16 %
DBD	---	---	0	0,00 %
DKP	---	---	1	0,16 %
ZENTRUM	---	---	0	0,00 %
DIE RECHTE	---	---	0	0,00 %
REP	---	---	1	0,16 %
DIE VIOLETTEN	---	---	1	0,16 %
JED	---	---	0	0,00 %
MLPD	---	---	0	0,00 %
PAN	---	---	0	0,00 %
Gesundheitsfor- schung	---	---	0	0,00 %
PARTEILOSE WG „BRD“	---	---	0	0,00 %
Schöner Leben	---	---	1	0,16 %
V-Partei ³	---	---	0	0,00 %
Peters, Einzelbe- werber	2	0,32 %	---	---



Übersicht Stimmbezirke

Gemeinde Inden
Landtagswahl 14.05.2017
Zusammenstellung der Ergebnisse nach Stimmbezirken - Erststimmen -










Stimmbezirk	Schnell- meldungen	Wahlbe- rechtigte	Wähler	gültig	Schüller SPD	Dr. Peill CDU	Elsner GRÜNE	Breuer FDP	Zuther PIRATEN	Mörsch DIE LINKE	Dick AfD	Peters Einzelbewerber
01.0 Frenz	1 von 1	472	254	253	119	69	14	15	5	11	18	2
			53,81 %	99,61 %	47,04 %	27,27 %	5,53 %	5,93 %	1,98 %	4,35 %	7,11 %	0,79 %
02.0 Lamersdorf	1 von 1	750	325	317	105	150	12	15	7	6	21	1
			43,33 %	97,54 %	33,12 %	47,32 %	3,79 %	4,73 %	2,21 %	1,89 %	6,62 %	0,32 %
03.0 Lucherberg	1 von 1	760	406	398	199	100	14	27	8	21	29	0
			53,42 %	98,03 %	50,00 %	25,13 %	3,52 %	6,78 %	2,01 %	5,28 %	7,29 %	0,00 %
04.0 Schophoven	1 von 1	710	371	367	142	157	13	17	8	16	13	1
			52,25 %	98,92 %	38,69 %	42,78 %	3,54 %	4,63 %	2,18 %	4,36 %	3,54 %	0,27 %
05.0 Inden-Altdorf 1	1 von 1	882	415	405	154	145	11	37	9	18	31	0
			47,05 %	97,59 %	38,02 %	35,80 %	2,72 %	9,14 %	2,22 %	4,44 %	7,65 %	0,00 %
06.0 Inden/Altdorf 2	1 von 1	927	434	427	161	165	13	42	6	19	21	0
			46,82 %	98,39 %	37,70 %	38,64 %	3,04 %	9,84 %	1,41 %	4,45 %	4,92 %	0,00 %
07.0 Inden/Altdorf 3	1 von 1	1.193	611	597	188	256	17	57	8	21	46	4
			51,22 %	97,71 %	31,49 %	42,88 %	2,85 %	9,55 %	1,34 %	3,52 %	7,71 %	0,67 %
08.0 Briefwahlvorstand 1	1 von 1	0	638	628	236	258	32	35	9	13	38	7
				98,43 %	37,58 %	41,08 %	5,10 %	5,57 %	1,43 %	2,07 %	6,05 %	1,11 %
09.0 Briefwahlvorstand 2	1 von 1	0	630	623	226	260	27	52	6	20	30	2
				98,89 %	36,28 %	41,73 %	4,33 %	8,35 %	0,96 %	3,21 %	4,82 %	0,32 %
Gemeinde Inden	9 von 9	5.694	4.084	4.015	1.530	1.560	153	297	66	145	247	17
			71,72 %	98,31 %	38,11 %	38,85 %	3,81 %	7,40 %	1,64 %	3,61 %	6,15 %	0,42 %

Gemeinde Inden
Landtagswahl 14.05.2017
Zusammenstellung der Ergebnisse nach Stimmbezirken - Zweitstimmen -










Stimmbezirk	Schnell- meldungen	Wahlbe- rechtigte	Wähler	gültig	SPD	CDU	GRÜNE	FDP	PIRATEN	DIE LINKE	NPD	Die PAR- TEI	FREIE WÄHLER	BIG	FBI/FWG	ÖDP	Volksab- stimmung	TIERSCHUTZ-
01.0 Frenz	1 von 1	472	254	253	106	65	13	19	5	11	1	4	0	1	0	0	0	0
			53,81 %	99,61 %	41,90 %	25,69 %	5,14 %	7,51 %	1,98 %	4,35 %	0,40 %	1,58 %	0,00 %	0,40 %	0,00 %	0,00 %	0,00 %	0,00 %
02.0 Lamersdorf	1 von 1	750	325	322	102	133	16	27	1	8	1	5	1	0	0	0	0	0
			43,33 %	99,08 %	31,68 %	41,30 %	4,97 %	8,39 %	0,31 %	2,48 %	0,31 %	1,55 %	0,31 %	0,00 %	0,00 %	0,00 %	0,00 %	0,00 %
03.0 Lucherberg	1 von 1	760	406	403	184	86	23	28	4	14	5	2	1	1	0	0	0	3
			53,42 %	99,26 %	45,66 %	21,34 %	5,71 %	6,95 %	0,99 %	3,47 %	1,24 %	0,50 %	0,25 %	0,25 %	0,00 %	0,00 %	0,00 %	0,74 %
04.0 Schopho- ven	1 von 1	710	371	369	136	134	13	29	3	15	3	1	0	0	0	0	0	1
			52,25 %	99,46 %	36,86 %	36,31 %	3,52 %	7,86 %	0,81 %	4,07 %	0,81 %	0,27 %	0,00 %	0,00 %	0,00 %	0,00 %	0,00 %	0,27 %
05.0 Inden-Alt- dorf 1	1 von 1	882	415	406	152	122	16	49	3	16	1	2	5	0	0	0	0	0
			47,05 %	97,83 %	37,44 %	30,05 %	3,94 %	12,07 %	0,74 %	3,94 %	0,25 %	0,49 %	1,23 %	0,00 %	0,00 %	0,00 %	0,00 %	0,00 %
06.0 Inden/Alt- dorf 2	1 von 1	927	434	426	157	142	17	50	1	17	3	3	0	0	0	0	0	0
			46,82 %	98,16 %	36,85 %	33,33 %	3,99 %	11,74 %	0,23 %	3,99 %	0,70 %	0,70 %	0,00 %	0,00 %	0,00 %	0,00 %	0,00 %	0,00 %
07.0 Inden/Alt- dorf 3	1 von 1	1.193	611	599	179	225	13	75	4	20	2	2	3	0	1	0	0	0
			51,22 %	98,04 %	29,88 %	37,56 %	2,17 %	12,52 %	0,67 %	3,34 %	0,33 %	0,33 %	0,50 %	0,00 %	0,17 %	0,00 %	0,00 %	0,00 %
08.0 Briefwahl- vorstand 1	1 von 1	0	638	630	240	226	19	62	8	13	0	1	1	0	0	0	0	1
				98,75 %	38,10 %	35,87 %	3,02 %	9,84 %	1,27 %	2,06 %	0,00 %	0,16 %	0,16 %	0,00 %	0,00 %	0,00 %	0,16 %	1,59 %
09.0 Briefwahl- vorstand 2	1 von 1	0	630	625	228	220	20	93	3	14	2	1	0	0	0	1	2	6
				99,21 %	36,48 %	35,20 %	3,20 %	14,88 %	0,48 %	2,24 %	0,32 %	0,16 %	0,00 %	0,00 %	0,00 %	0,16 %	0,32 %	0,96 %
Gemeinde Inden	9 von 9	5.694	4.084	4.033	1.484	1.353	150	432	32	128	18	21	11	2	1	1	7	43
			71,72 %	98,75 %	36,80 %	33,55 %	3,72 %	10,71 %	0,79 %	3,17 %	0,45 %	0,52 %	0,27 %	0,05 %	0,02 %	0,02 %	0,17 %	1,07 %

Stimmbezirk	AD-Demo- kraten NRW	AfD	AUF- BRUCH C	BGE	DBD	DKP	ZENTRUM	DIE RECHTE	REP	DIE VIO- LETTEN	JED	MLPD	PAN	Gesund- heitsfor- schung	PARTEI- LOSE WG „BRD“	Schöner Leben	V-Partei³
01.0 Frenz	0	25	0	0	1	0	0	0	0	0	1	0	0	1	0	0	0
	0,00 %	9,88 %	0,00 %	0,00 %	0,40 %	0,00 %	0,00 %	0,00 %	0,00 %	0,00 %	0,40 %	0,00 %	0,00 %	0,40 %	0,00 %	0,00 %	0,00 %
02.0 Lamersdorf	0	25	0	0	0	0	0	0	3	0	0	0	0	0	0	0	0
	0,00 %	7,76 %	0,00 %	0,00 %	0,00 %	0,00 %	0,00 %	0,00 %	0,93 %	0,00 %	0,00 %	0,00 %	0,00 %	0,00 %	0,00 %	0,00 %	0,00 %
03.0 Lucherberg	0	38	0	0	0	0	0	0	0	0	0	1	1	1	0	1	0
	0,00 %	9,43 %	0,00 %	0,00 %	0,00 %	0,00 %	0,00 %	0,00 %	0,00 %	0,00 %	0,00 %	0,25 %	0,25 %	0,25 %	0,00 %	0,25 %	0,00 %
04.0 Schophoven	0	25	0	0	0	0	1	0	1	0	0	0	0	1	0	1	1
	0,00 %	6,78 %	0,00 %	0,00 %	0,00 %	0,00 %	0,27 %	0,00 %	0,27 %	0,00 %	0,00 %	0,00 %	0,00 %	0,27 %	0,00 %	0,27 %	0,27 %
05.0 Inden-Alt- dorf 1	0	37	0	0	0	0	0	0	0	0	0	0	0	0	1	0	0
	0,00 %	9,11 %	0,00 %	0,00 %	0,00 %	0,00 %	0,00 %	0,00 %	0,00 %	0,00 %	0,00 %	0,00 %	0,00 %	0,00 %	0,25 %	0,00 %	0,00 %
06.0 Inden/Alt- dorf 2	0	29	1	0	0	0	0	0	0	1	0	0	0	0	0	0	0
	0,00 %	6,81 %	0,23 %	0,00 %	0,00 %	0,00 %	0,00 %	0,00 %	0,00 %	0,23 %	0,00 %	0,00 %	0,00 %	0,00 %	0,00 %	0,00 %	0,00 %
07.0 Inden/Alt- dorf 3	0	63	0	0	0	1	0	0	0	1	0	0	1	0	1	1	1
	0,00 %	10,52 %	0,00 %	0,00 %	0,00 %	0,17 %	0,00 %	0,00 %	0,00 %	0,17 %	0,00 %	0,00 %	0,17 %	0,00 %	0,17 %	0,17 %	0,17 %
08.0 Briefwahl- vorstand 1	0	40	0	0	1	2	0	0	0	1	1	0	0	1	1	1	1
	0,00 %	6,35 %	0,00 %	0,00 %	0,16 %	0,32 %	0,00 %	0,00 %	0,00 %	0,16 %	0,16 %	0,00 %	0,00 %	0,16 %	0,16 %	0,16 %	0,16 %
09.0 Briefwahl- vorstand 2	0	30	0	1	0	1	0	0	1	1	0	0	0	0	0	1	0
	0,00 %	4,80 %	0,00 %	0,16 %	0,00 %	0,16 %	0,00 %	0,00 %	0,16 %	0,16 %	0,00 %	0,00 %	0,00 %	0,00 %	0,00 %	0,16 %	0,00 %
Gemeinde Inden	0	312	1	1	2	4	1	0	5	4	2	1	2	4	3	5	3
	0,00 %	7,74 %	0,02 %	0,02 %	0,05 %	0,10 %	0,02 %	0,00 %	0,12 %	0,10 %	0,05 %	0,02 %	0,05 %	0,10 %	0,07 %	0,12 %	0,07 %










Gemeinde Inden
Landtagswahl 14.05.2017
Schüller, SPD, Ergebnis - Erststimmen
Stimmbezirk-Übersicht

03.0 Lucherberg	50,00 %	
01.0 Frenz	47,04 %	
04.0 Schophoven	38,69 %	
05.0 Inden-Altdorf 1	38,02 %	
06.0 Inden/Altdorf 2	37,70 %	
08.0 Briefwahlvorstand 1	37,58 %	
09.0 Briefwahlvorstand 2	36,28 %	
02.0 Lamersdorf	33,12 %	
07.0 Inden/Altdorf 3	31,49 %	










Gemeinde Inden
Landtagswahl 14.05.2017
Dr. Peill, CDU, Ergebnis - Erststimmen
Stimmbezirk-Übersicht

02.0 Lamersdorf	47,32 %	
07.0 Inden/Altdorf 3	42,88 %	
04.0 Schophoven	42,78 %	
09.0 Briefwahlvorstand 2	41,73 %	
08.0 Briefwahlvorstand 1	41,08 %	
06.0 Inden/Altdorf 2	38,64 %	
05.0 Inden-Altdorf 1	35,80 %	
01.0 Frenz	27,27 %	
03.0 Lucherberg	25,13 %	










Gemeinde Inden
Landtagswahl 14.05.2017
Elsner, GRÜNE, Ergebnis - Erststimmen
Stimmbezirk-Übersicht

01.0 Frenz	5,53 %	
08.0 Briefwahlvorstand 1	5,10 %	
09.0 Briefwahlvorstand 2	4,33 %	
02.0 Lamersdorf	3,79 %	
04.0 Schophoven	3,54 %	
03.0 Lucherberg	3,52 %	
06.0 Inden/Altdorf 2	3,04 %	
07.0 Inden/Altdorf 3	2,85 %	
05.0 Inden-Altdorf 1	2,72 %	










Gemeinde Inden
Landtagswahl 14.05.2017
Breuer, FDP, Ergebnis - Erststimmen
Stimmbezirk-Übersicht

06.0 Inden/Altdorf 2	9,84 %	
07.0 Inden/Altdorf 3	9,55 %	
05.0 Inden-Altdorf 1	9,14 %	
09.0 Briefwahlvorstand 2	8,35 %	
03.0 Lucherberg	6,78 %	
01.0 Frenz	5,93 %	
08.0 Briefwahlvorstand 1	5,57 %	
02.0 Lamersdorf	4,73 %	
04.0 Schophoven	4,63 %	










Gemeinde Inden
Landtagswahl 14.05.2017
Zuther, PIRATEN, Ergebnis - Erststimmen
Stimmbezirk-Übersicht

05.0 Inden-Altdorf 1	2,22 %	
02.0 Lamersdorf	2,21 %	
04.0 Schophoven	2,18 %	
03.0 Lucherberg	2,01 %	
01.0 Frenz	1,98 %	
08.0 Briefwahlvorstand 1	1,43 %	
06.0 Inden/Altdorf 2	1,41 %	
07.0 Inden/Altdorf 3	1,34 %	
09.0 Briefwahlvorstand 2	0,96 %	







Gemeinde Inden
Landtagswahl 14.05.2017
Mörsch, DIE LINKE, Ergebnis - Erststimmen
Stimmbezirk-Übersicht

03.0 Lucherberg	5,28 %	
06.0 Inden/Altdorf 2	4,45 %	
05.0 Inden-Altdorf 1	4,44 %	
04.0 Schophoven	4,36 %	
01.0 Frenz	4,35 %	
07.0 Inden/Altdorf 3	3,52 %	
09.0 Briefwahlvorstand 2	3,21 %	
08.0 Briefwahlvorstand 1	2,07 %	
02.0 Lamersdorf	1,89 %	










Gemeinde Inden
Landtagswahl 14.05.2017
Dick, AfD, Ergebnis - Erststimmen
Stimmbezirk-Übersicht

07.0 Inden/Altdorf 3	7,71 %	
05.0 Inden-Altdorf 1	7,65 %	
03.0 Lucherberg	7,29 %	
01.0 Frenz	7,11 %	
02.0 Lamersdorf	6,62 %	
08.0 Briefwahlvorstand 1	6,05 %	
06.0 Inden/Altdorf 2	4,92 %	
09.0 Briefwahlvorstand 2	4,82 %	
04.0 Schophoven	3,54 %	










Gemeinde Inden
Landtagswahl 14.05.2017
Peters, Einzelbewerber, Ergebnis - Erststimmen
Stimmbezirk-Übersicht

08.0 Briefwahlvorstand 1	1,11 %	
01.0 Frenz	0,79 %	
07.0 Inden/Altdorf 3	0,67 %	
09.0 Briefwahlvorstand 2	0,32 %	
02.0 Lamersdorf	0,32 %	
04.0 Schophoven	0,27 %	
03.0 Lucherberg	0,00 %	
05.0 Inden-Altdorf 1	0,00 %	
06.0 Inden/Altdorf 2	0,00 %	










Gemeinde Inden
Landtagswahl 14.05.2017
SPD, Ergebnis - Zweitstimmen
Stimmbezirk-Übersicht

03.0 Lucherberg	45,66 %	
01.0 Frenz	41,90 %	
08.0 Briefwahlvorstand 1	38,10 %	
05.0 Inden-Altdorf 1	37,44 %	
04.0 Schophoven	36,86 %	
06.0 Inden/Altdorf 2	36,85 %	
09.0 Briefwahlvorstand 2	36,48 %	
02.0 Lamersdorf	31,68 %	
07.0 Inden/Altdorf 3	29,88 %	










Gemeinde Inden
Landtagswahl 14.05.2017
CDU, Ergebnis - Zweitstimmen
Stimmbezirk-Übersicht

02.0 Lamersdorf	41,30 %	
07.0 Inden/Altdorf 3	37,56 %	
04.0 Schophoven	36,31 %	
08.0 Briefwahlvorstand 1	35,87 %	
09.0 Briefwahlvorstand 2	35,20 %	
06.0 Inden/Altdorf 2	33,33 %	
05.0 Inden-Altdorf 1	30,05 %	
01.0 Frenz	25,69 %	
03.0 Lucherberg	21,34 %	










Gemeinde Inden
Landtagswahl 14.05.2017
GRÜNE, Ergebnis - Zweitstimmen
Stimmbezirk-Übersicht

03.0 Lucherberg	5,71 %	
01.0 Frenz	5,14 %	
02.0 Lamersdorf	4,97 %	
06.0 Inden/Altdorf 2	3,99 %	
05.0 Inden-Altdorf 1	3,94 %	
04.0 Schophoven	3,52 %	
09.0 Briefwahlvorstand 2	3,20 %	
08.0 Briefwahlvorstand 1	3,02 %	
07.0 Inden/Altdorf 3	2,17 %	








Gemeinde Inden
Landtagswahl 14.05.2017
FDP, Ergebnis - Zweitstimmen
Stimmbezirk-Übersicht

09.0 Briefwahlvorstand 2	14,88 %	
07.0 Inden/Altdorf 3	12,52 %	
05.0 Inden-Altdorf 1	12,07 %	
06.0 Inden/Altdorf 2	11,74 %	
08.0 Briefwahlvorstand 1	9,84 %	
02.0 Lamersdorf	8,39 %	
04.0 Schophoven	7,86 %	
01.0 Frenz	7,51 %	
03.0 Lucherberg	6,95 %	









Gemeinde Inden
Landtagswahl 14.05.2017
DIE LINKE, Ergebnis - Zweitstimmen
Stimmbezirk-Übersicht

01.0 Frenz	4,35 %	
04.0 Schophoven	4,07 %	
06.0 Inden/Altdorf 2	3,99 %	
05.0 Inden-Altdorf 1	3,94 %	
03.0 Lucherberg	3,47 %	
07.0 Inden/Altdorf 3	3,34 %	
02.0 Lamersdorf	2,48 %	
09.0 Briefwahlvorstand 2	2,24 %	
08.0 Briefwahlvorstand 1	2,06 %	

Gemeinde Inden
Landtagswahl 14.05.2017
TIERSCHUTZliste, Ergebnis - Zweitstimmen
Stimmbezirk-Übersicht

03.0 Lucherberg	2,48 %	
08.0 Briefwahlvorstand 1	1,59 %	
06.0 Inden/Altdorf 2	1,17 %	
04.0 Schophoven	1,08 %	
07.0 Inden/Altdorf 3	1,00 %	
09.0 Briefwahlvorstand 2	0,96 %	
05.0 Inden-Altdorf 1	0,49 %	
01.0 Frenz	0,00 %	
02.0 Lamersdorf	0,00 %	

Gemeinde Inden
Landtagswahl 14.05.2017
AfD, Ergebnis - Zweitstimmen
Stimmbezirk-Übersicht

07.0 Inden/Altdorf 3	10,52 %	
01.0 Frenz	9,88 %	
03.0 Lucherberg	9,43 %	
05.0 Inden-Altdorf 1	9,11 %	
02.0 Lamersdorf	7,76 %	
06.0 Inden/Altdorf 2	6,81 %	
04.0 Schophoven	6,78 %	
08.0 Briefwahlvorstand 1	6,35 %	
09.0 Briefwahlvorstand 2	4,80 %	