

Wahlbuch  
Landtagswahl  
14.05.2017  
Gemeinde Niederzier  
Herausgegeben am 14.05.2017

# Inhaltsverzeichnis

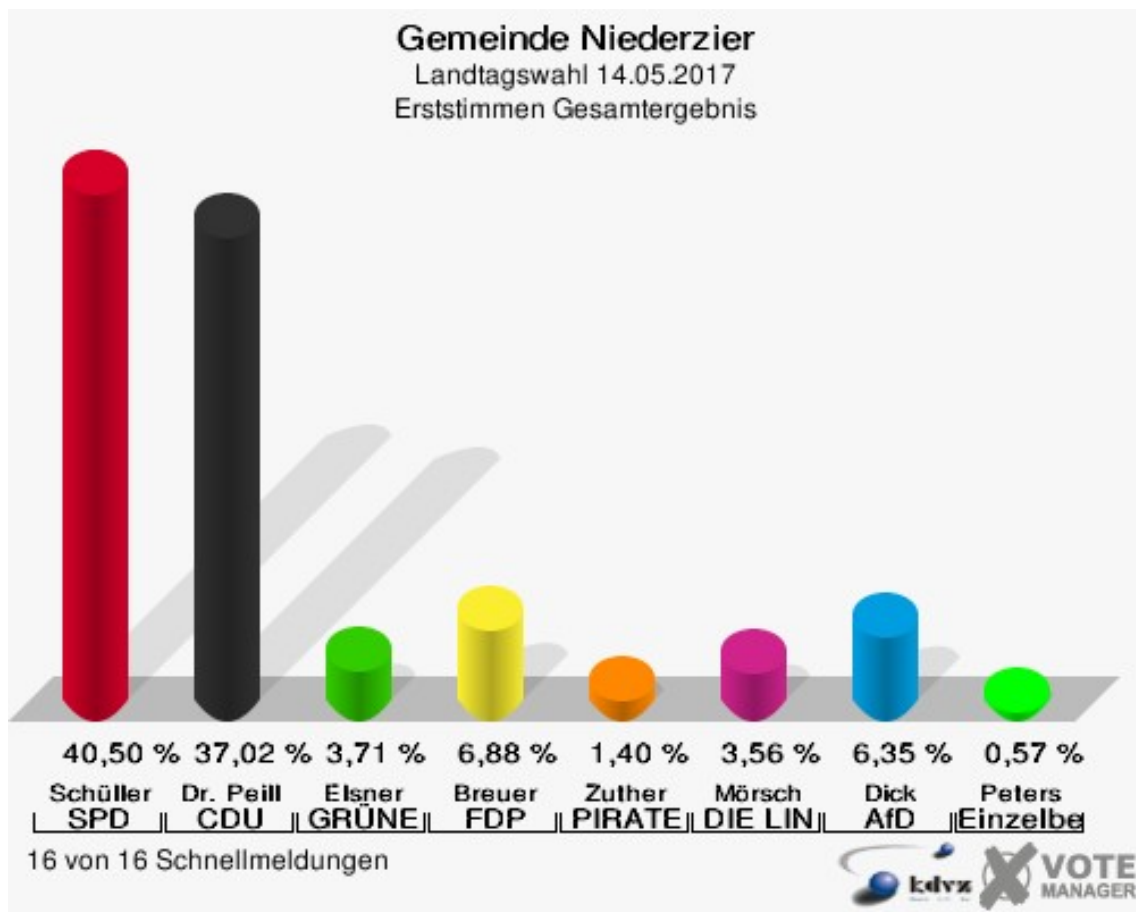
Landtagswahl	1
Gemeinde Niederzier	1
Ortsteile	10
Ellen	10
Hambach	13
Huchem-Stammeln	16
Krauthausen	19
Niederzier	22
Oberzier	25
Selhausen	28
Übersicht Ortsteile	31
Stimmbezirke	39
1 -Ellen-	39
2 -Ellen-	42
3 -Oberzier-	45
4 -Oberzier-	48
5 -Oberzier-	51
6 -Niederzier-	54
7 -Niederzier-	57
8 -Niederzier-	60
9 -Hambach-	63
10/1 -Krauthausen-	66
10/2 -Selhausen-	69
11 -Huchem-Stammeln-	72
12 -Huchem-Stammeln-	75
13 -Huchem-Stammeln-	78
Briefwahl 1	81
Briefwahl 2	83
Übersicht Stimmbezirke	85

# Landtagswahl

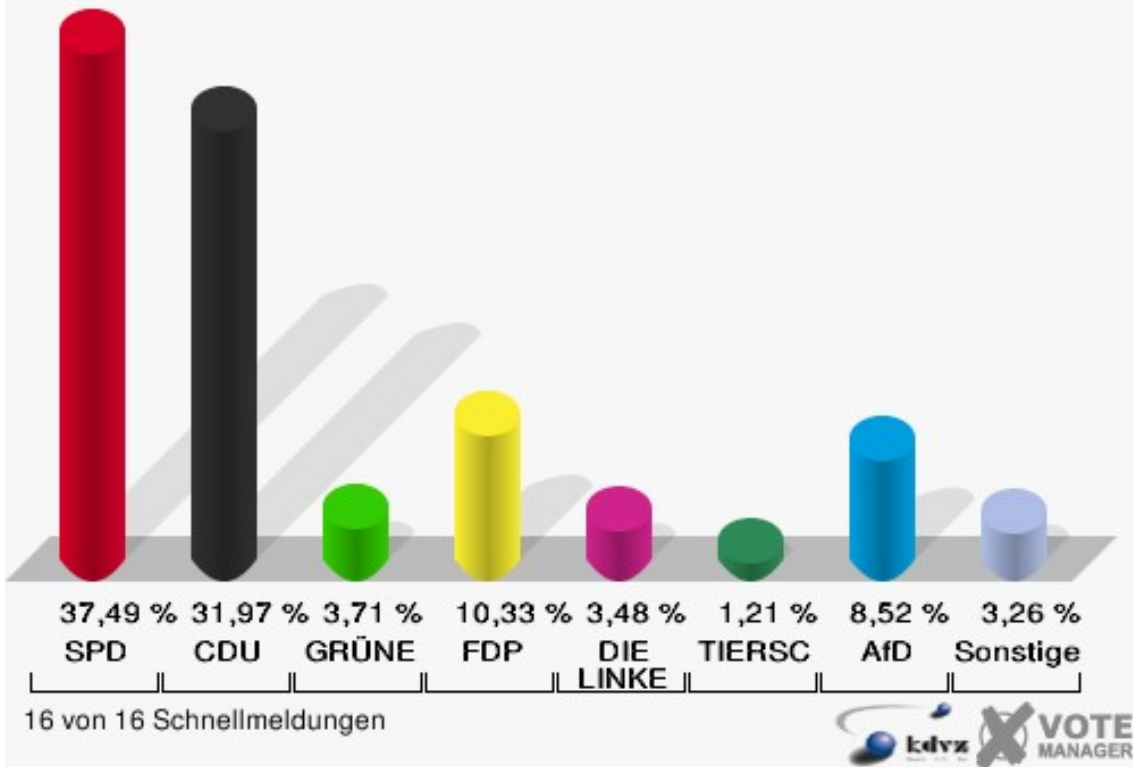
## Gemeinde Niederzier

	Erststimmen		Zweitstimmen	
Wahlberechtigte	10.987		10.987	
Wähler/innen	7.436	67,68 %	7.436	67,68 %
ungültige Stimmen	100	1,34 %	77	1,04 %
gültige Stimmen	7.336	98,66 %	7.359	98,96 %
Schüller, SPD	2.971	40,50 %	2.759	37,49 %
Dr. Peill, CDU	2.716	37,02 %	2.353	31,97 %
Elsner, GRÜNE	272	3,71 %	273	3,71 %
Breuer, FDP	505	6,88 %	760	10,33 %
Zuther, PIRATEN	103	1,40 %	60	0,82 %
Mörsch, DIE LINKE	261	3,56 %	256	3,48 %
NPD	---	---	33	0,45 %
Die PARTEI	---	---	18	0,24 %
FREIE WÄHLER	---	---	27	0,37 %
BIG	---	---	4	0,05 %
FBI/FWG	---	---	2	0,03 %
ÖDP	---	---	6	0,08 %
Volksabstimmung	---	---	9	0,12 %
TIERSCHUTZliste	---	---	89	1,21 %
AD-Demokraten NRW	---	---	4	0,05 %
Dick, AfD	466	6,35 %	627	8,52 %
AUFBRUCH C	---	---	11	0,15 %
BGE	---	---	4	0,05 %
DBD	---	---	6	0,08 %
DKP	---	---	0	0,00 %
ZENTRUM	---	---	4	0,05 %
DIE RECHTE	---	---	3	0,04 %
REP	---	---	6	0,08 %
DIE VIOLETTEN	---	---	6	0,08 %
JED	---	---	9	0,12 %
MLPD	---	---	1	0,01 %
PAN	---	---	5	0,07 %
Gesundheitsforschung	---	---	9	0,12 %
PARTEILOSE WG „BRD“	---	---	4	0,05 %
Schöner Leben	---	---	9	0,12 %
V-Partei <sup>3</sup>	---	---	2	0,03 %

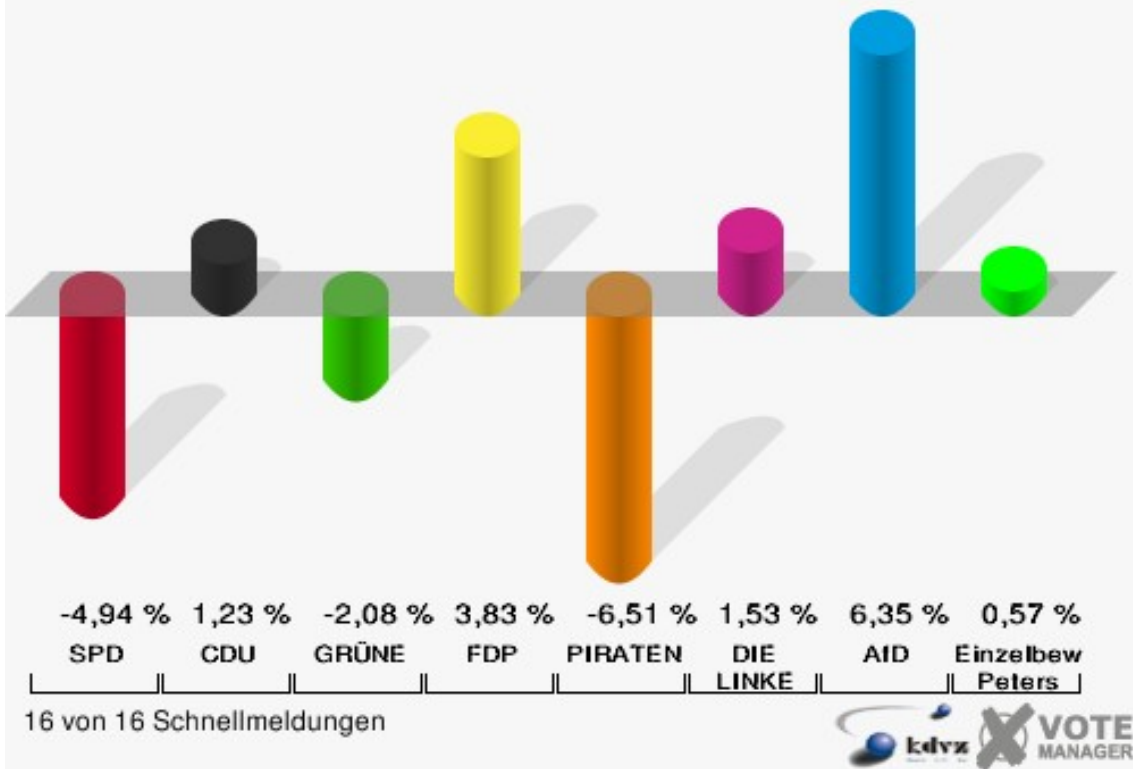
Peters, Einzelbe- werber	42	0,57 %	---	---
-----------------------------	----	--------	-----	-----



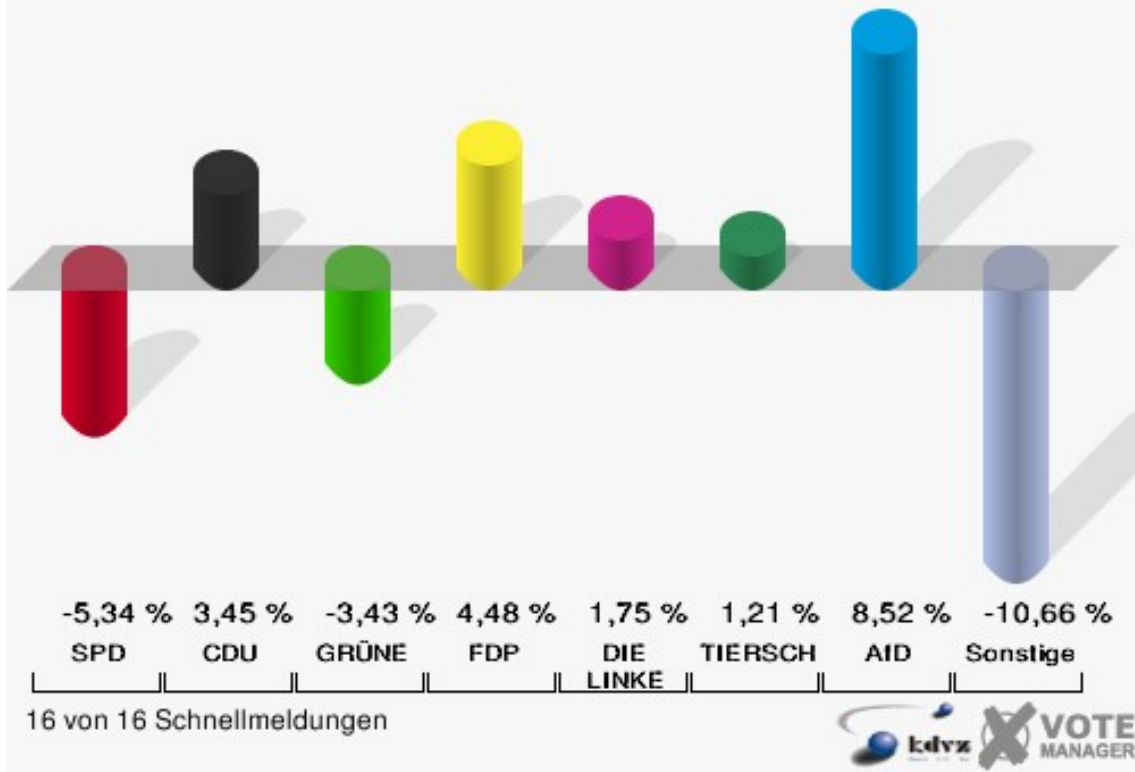
**Gemeinde Niederzier**  
Landtagswahl 14.05.2017  
Zweitstimmen Gesamtergebnis



**Gemeinde Niederzier**  
Landtagswahl 2017 - Landtagswahl 2012  
Erststimmen Gewinne und Verluste Gesamtergebnis



**Gemeinde Niederzier**  
 Landtagswahl 2017 - Landtagswahl 2012  
 Zweitstimmen Gewinne und Verluste Gesamtergebnis



Gemeinde Niederzier  
Landtagswahl 14.05.2017  
Erststimmen Gewinne und Verluste Gesamtergebnis

	Landtagswahl 14.05.2017	Landtagswahl 13.05.2012	
		Ergebnis	Gewinne und Verluste
Wahlberechtigte	10.987	10.859	+128
Wähler	7.436	6.730	+706
	67,68 %	61,98 %	+5,70 %
gültige Stimmen	7.336	6.563	+773
	98,66 %	97,52 %	+1,14 %
SPD	2.971	2.982	-11
	40,50 %	45,44 %	-4,94 %
CDU	2.716	2.349	+367
	37,02 %	35,79 %	+1,23 %
GRÜNE	272	380	-108
	3,71 %	5,79 %	-2,08 %
FDP	505	200	+305
	6,88 %	3,05 %	+3,83 %
PIRATEN	103	519	-416
	1,40 %	7,91 %	-6,51 %
DIE LINKE	261	133	+128
	3,56 %	2,03 %	+1,53 %
NPD	0	0	+0
	0,00 %	0,00 %	+0,00 %
Die PARTEI	0	0	+0
	0,00 %	0,00 %	+0,00 %
FREIE WÄHLER	0	0	+0
	0,00 %	0,00 %	+0,00 %
BIG	0	0	+0
	0,00 %	0,00 %	+0,00 %
FBI/FWG	0	0	+0
	0,00 %	0,00 %	+0,00 %
ÖDP	0	0	+0
	0,00 %	0,00 %	+0,00 %
Volksabstimmung	0	0	+0
	0,00 %	0,00 %	+0,00 %
TIERSCHUTZliste	0	0	+0
	0,00 %	0,00 %	+0,00 %
AD-Demokraten NRW	0	0	+0
	0,00 %	0,00 %	+0,00 %
AfD	466	0	+466

	6,35 %	0,00 %	+6,35 %
AUFBRUCH C	0	0	+0
	0,00 %	0,00 %	+0,00 %
BGE	0	0	+0
	0,00 %	0,00 %	+0,00 %
DBD	0	0	+0
	0,00 %	0,00 %	+0,00 %
DKP	0	0	+0
	0,00 %	0,00 %	+0,00 %
ZENTRUM	0	0	+0
	0,00 %	0,00 %	+0,00 %
DIE RECHTE	0	0	+0
	0,00 %	0,00 %	+0,00 %
REP	0	0	+0
	0,00 %	0,00 %	+0,00 %
DIE VIOLETTEN	0	0	+0
	0,00 %	0,00 %	+0,00 %
JED	0	0	+0
	0,00 %	0,00 %	+0,00 %
MLPD	0	0	+0
	0,00 %	0,00 %	+0,00 %
PAN	0	0	+0
	0,00 %	0,00 %	+0,00 %
Gesundheitsforschung	0	0	+0
	0,00 %	0,00 %	+0,00 %
PARTEILOSE WG „BRD“	0	0	+0
	0,00 %	0,00 %	+0,00 %
Schöner Leben	0	0	+0
	0,00 %	0,00 %	+0,00 %
V-Partei <sup>3</sup>	0	0	+0
	0,00 %	0,00 %	+0,00 %
Einzelbewerber Peters	42	0	+42
	0,57 %	0,00 %	+0,57 %
Sonstige	0	0	+0
	0,00 %	0,00 %	+0,00 %

Landtagswahl 13.05.2012: Sonstige = pro NRW, Tierschutzpartei, FAMILIE, AUF, PARTEI DER VERNUNFT



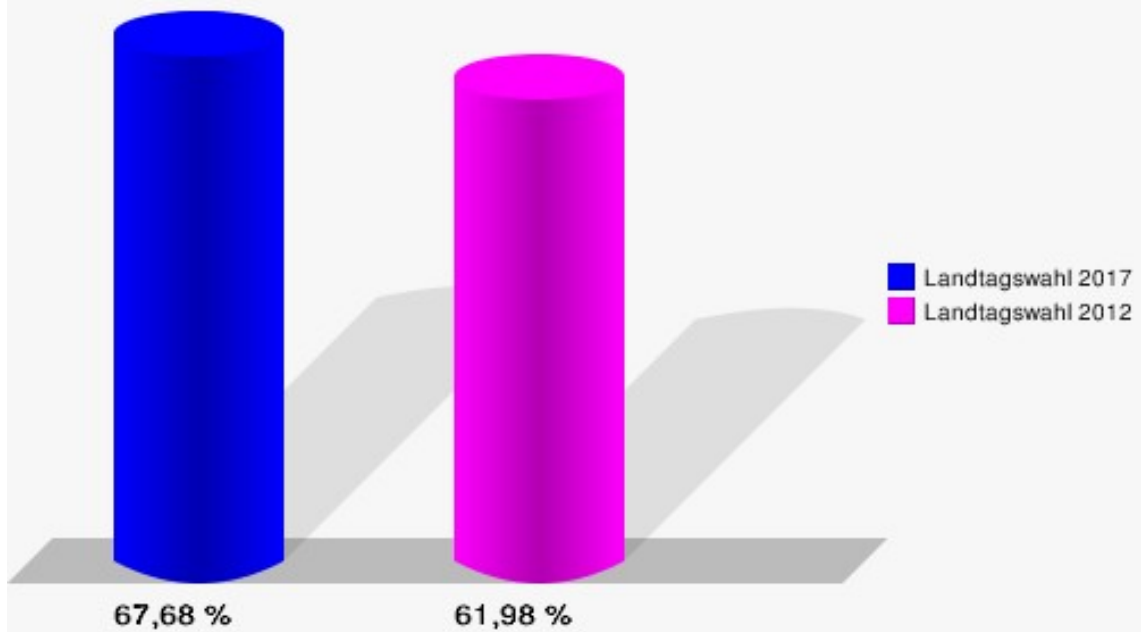
Gemeinde Niederzier  
Landtagswahl 14.05.2017  
Zweitstimmen Gewinne und Verluste Gesamtergebnis

	Landtagswahl 14.05.2017	Landtagswahl 13.05.2012	
		Ergebnis	Gewinne und Verluste
Wahlberechtigte	10.987	10.859	+128
Wähler	7.436	6.730	+706
	67,68 %	61,98 %	+5,70 %
gültige Stimmen	7.359	6.593	+766
	98,96 %	97,96 %	+1,00 %
SPD	2.759	2.824	-65
	37,49 %	42,83 %	-5,34 %
CDU	2.353	1.880	+473
	31,97 %	28,52 %	+3,45 %
GRÜNE	273	471	-198
	3,71 %	7,14 %	-3,43 %
FDP	760	386	+374
	10,33 %	5,85 %	+4,48 %
PIRATEN	60	564	-504
	0,82 %	8,55 %	-7,73 %
DIE LINKE	256	114	+142
	3,48 %	1,73 %	+1,75 %
NPD	33	59	-26
	0,45 %	0,89 %	-0,44 %
Die PARTEI	18	14	+4
	0,24 %	0,21 %	+0,03 %
FREIE WÄHLER	27	19	+8
	0,37 %	0,29 %	+0,08 %
BIG	4	0	+4
	0,05 %	0,00 %	+0,05 %
FBI/FWG	2	5	-3
	0,03 %	0,08 %	-0,05 %
ÖDP	6	10	-4
	0,08 %	0,15 %	-0,07 %
Volksabstimmung	9	0	+9
	0,12 %	0,00 %	+0,12 %
TIERSCHUTZliste	89	0	+89
	1,21 %	0,00 %	+1,21 %
AD-Demokraten NRW	4	0	+4
	0,05 %	0,00 %	+0,05 %
AfD	627	0	+627

	8,52 %	0,00 %	+8,52 %
AUFBRUCH C	11	0	+11
	0,15 %	0,00 %	+0,15 %
BGE	4	0	+4
	0,05 %	0,00 %	+0,05 %
DBD	6	0	+6
	0,08 %	0,00 %	+0,08 %
DKP	0	0	+0
	0,00 %	0,00 %	+0,00 %
ZENTRUM	4	0	+4
	0,05 %	0,00 %	+0,05 %
DIE RECHTE	3	0	+3
	0,04 %	0,00 %	+0,04 %
REP	6	0	+6
	0,08 %	0,00 %	+0,08 %
DIE VIOLETTEN	6	0	+6
	0,08 %	0,00 %	+0,08 %
JED	9	0	+9
	0,12 %	0,00 %	+0,12 %
MLPD	1	0	+1
	0,01 %	0,00 %	+0,01 %
PAN	5	0	+5
	0,07 %	0,00 %	+0,07 %
Gesundheitsforschung	9	0	+9
	0,12 %	0,00 %	+0,12 %
PARTEILOSE WG „BRD“	4	0	+4
	0,05 %	0,00 %	+0,05 %
Schöner Leben	9	0	+9
	0,12 %	0,00 %	+0,12 %
V-Partei <sup>3</sup>	2	0	+2
	0,03 %	0,00 %	+0,03 %
Einzelbewerber Peters	0	0	+0
	0,00 %	0,00 %	+0,00 %
Sonstige	0	247	-247
	0,00 %	3,75 %	-3,75 %

Landtagswahl 13.05.2012: Sonstige = pro NRW, Tierschutzpartei, FAMILIE, AUF, PARTEI DER VERNUNFT

**Gemeinde Niederzier**  
Landtagswahl 14.05.2017  
Wahlbeteiligung Gesamtergebnis



16 von 16 Schnellmeldungen

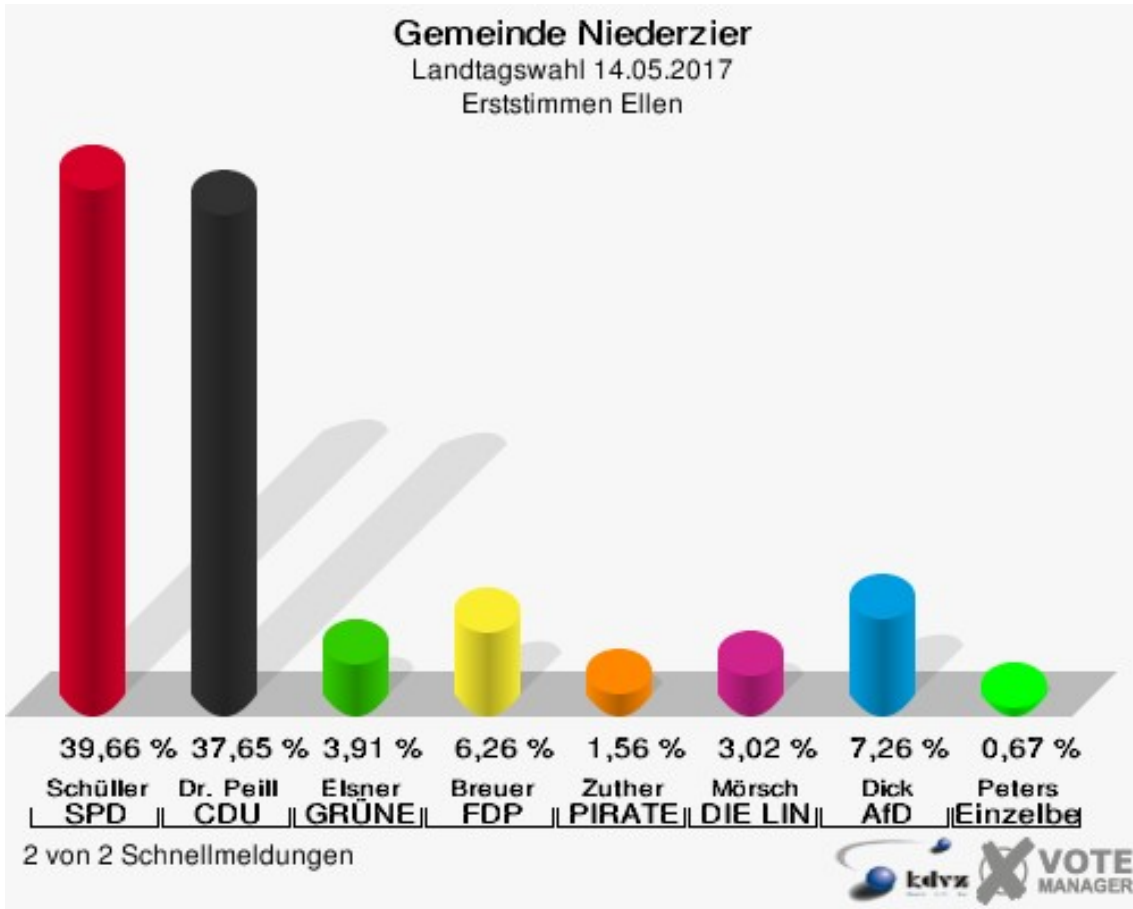


# Ortsteile

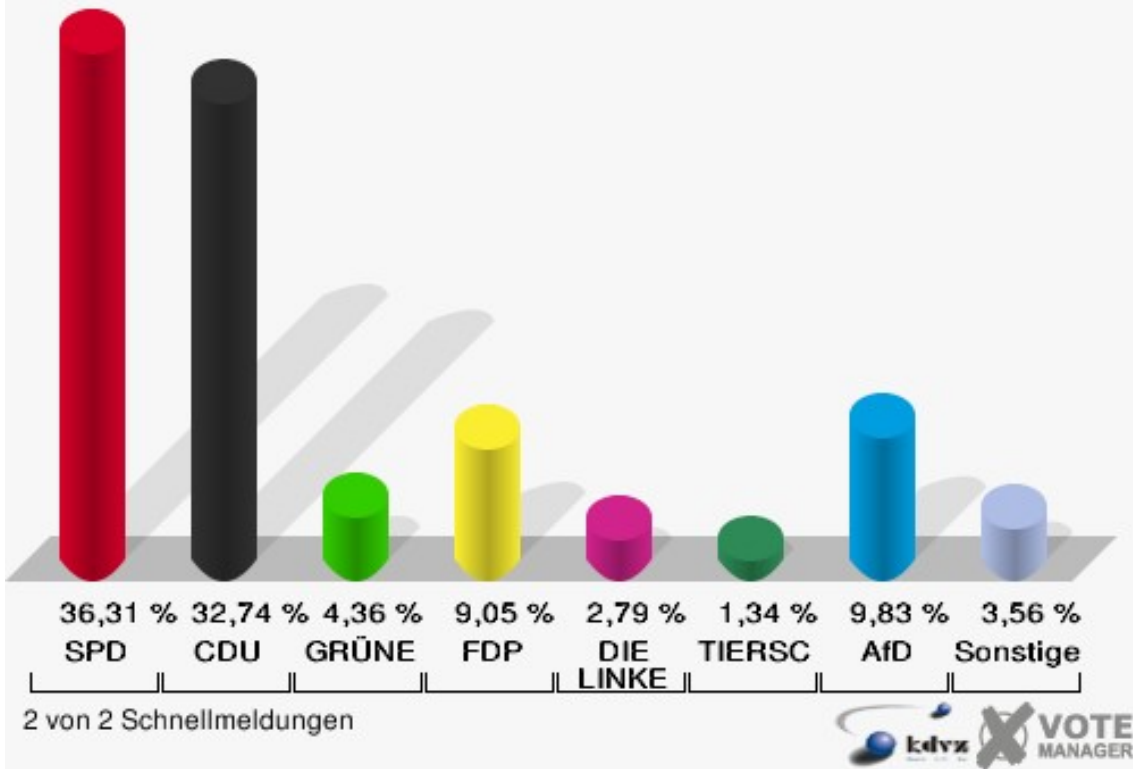
## Ellen

	Erststimmen		Zweitstimmen	
Wahlberechtigte	1.639		1.639	
Wähler/innen	903	55,09 %	903	55,09 %
ungültige Stimmen	8	0,89 %	8	0,89 %
gültige Stimmen	895	99,11 %	895	99,11 %
Schüller, SPD	355	39,66 %	325	36,31 %
Dr. Peill, CDU	337	37,65 %	293	32,74 %
Elsner, GRÜNE	35	3,91 %	39	4,36 %
Breuer, FDP	56	6,26 %	81	9,05 %
Zuther, PIRATEN	14	1,56 %	7	0,78 %
Mörsch, DIE LINKE	27	3,02 %	25	2,79 %
NPD	---	---	7	0,78 %
Die PARTEI	---	---	2	0,22 %
FREIE WÄHLER	---	---	1	0,11 %
BIG	---	---	3	0,34 %
FBI/FWG	---	---	2	0,22 %
ÖDP	---	---	0	0,00 %
Volksabstimmung	---	---	0	0,00 %
TIERSCHUTZliste	---	---	12	1,34 %
AD-Demokraten NRW	---	---	0	0,00 %
Dick, AfD	65	7,26 %	88	9,83 %
AUFBRUCH C	---	---	0	0,00 %
BGE	---	---	1	0,11 %
DBD	---	---	0	0,00 %
DKP	---	---	0	0,00 %
ZENTRUM	---	---	1	0,11 %
DIE RECHTE	---	---	0	0,00 %
REP	---	---	0	0,00 %
DIE VIOLETTEN	---	---	0	0,00 %
JED	---	---	3	0,34 %
MLPD	---	---	0	0,00 %
PAN	---	---	0	0,00 %
Gesundheitsfor- schung	---	---	2	0,22 %
PARTEILOSE WG „BRD“	---	---	1	0,11 %
Schöner Leben	---	---	2	0,22 %
V-Partei³	---	---	0	0,00 %

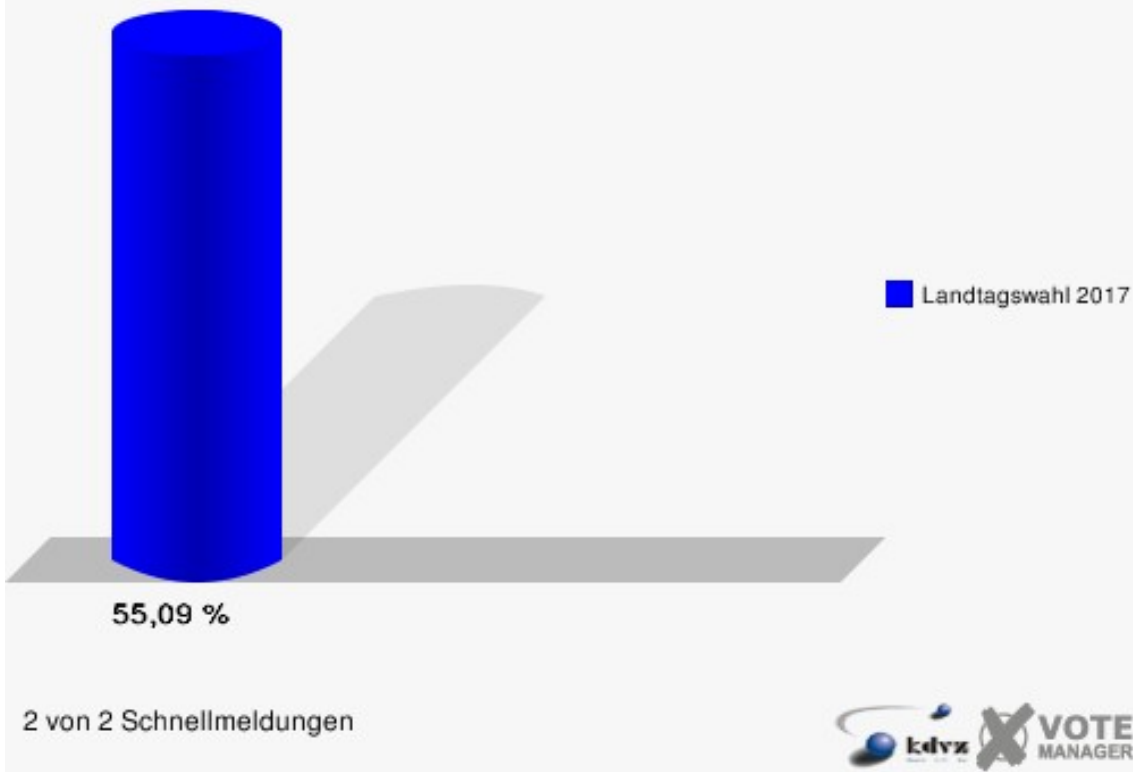
Peters, Einzelbe- werber	6	0,67 %	---	---
-----------------------------	---	--------	-----	-----



**Gemeinde Niederzier**  
Landtagswahl 14.05.2017  
Zweitstimmen Ellen



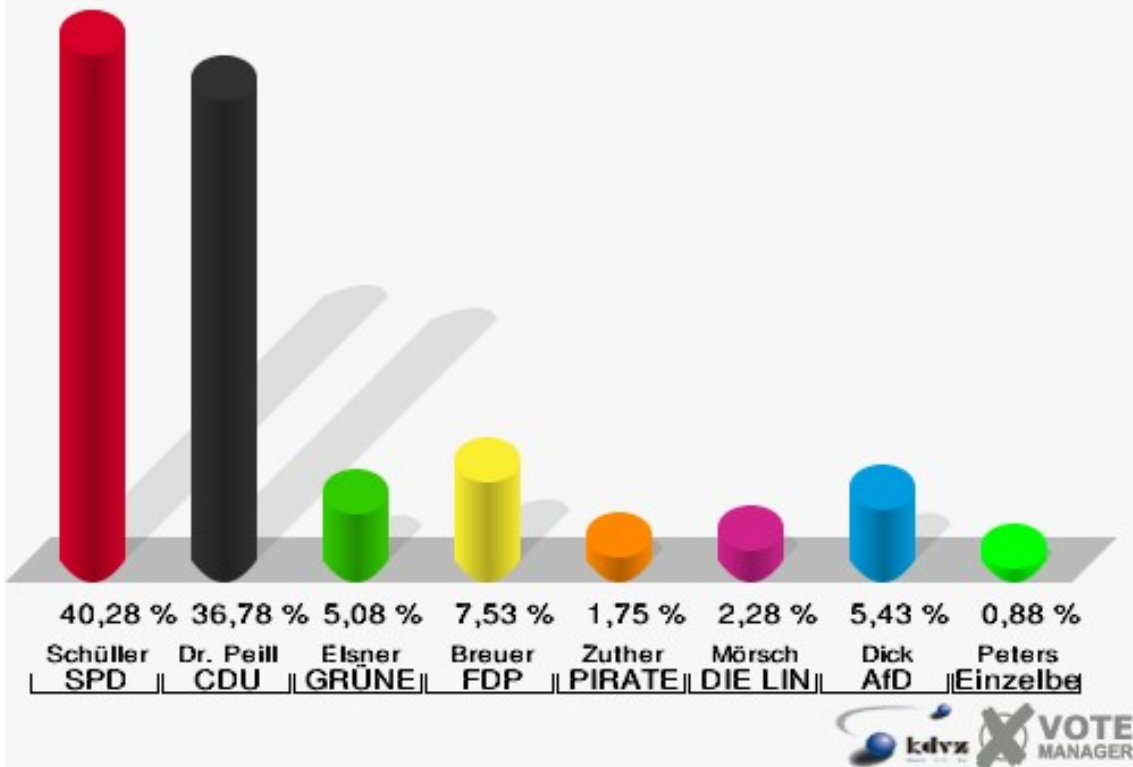
**Gemeinde Niederzier**  
Landtagswahl 14.05.2017  
Wahlbeteiligung Ellen



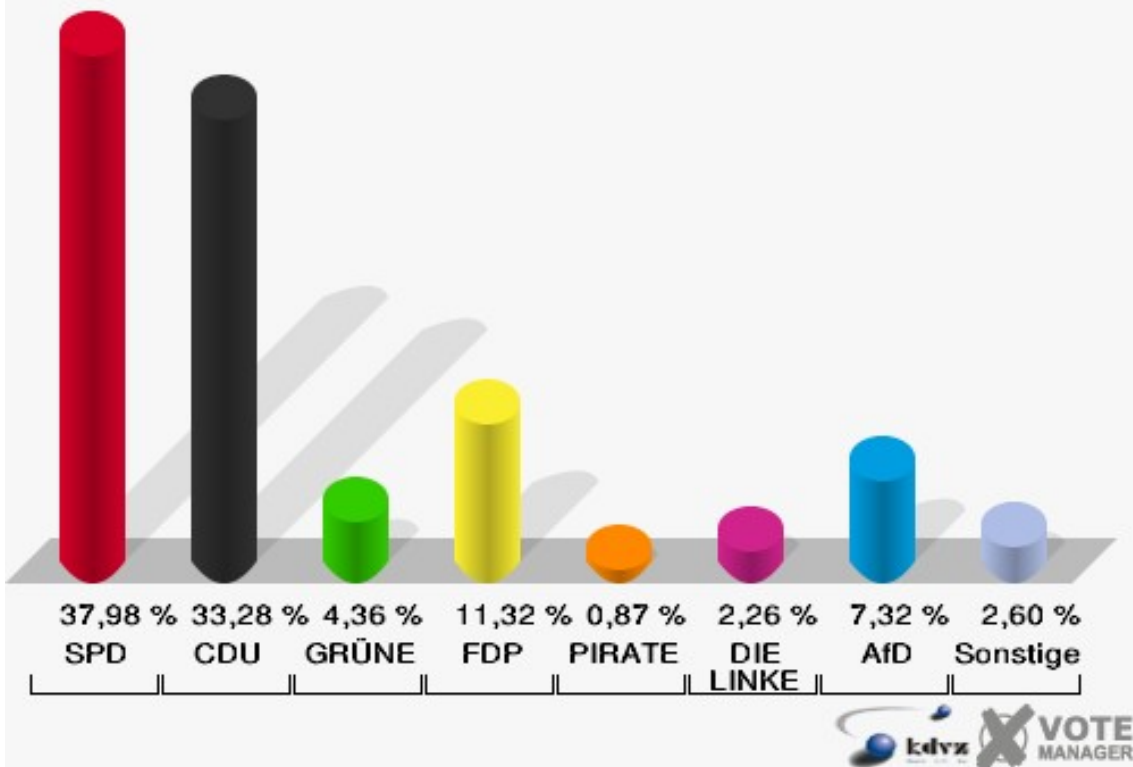
# Hambach

	Erststimmen		Zweitstimmen	
Wahlberechtigte	1.007		1.007	
Wähler/innen	579	57,50 %	579	57,50 %
ungültige Stimmen	8	1,38 %	5	0,86 %
gültige Stimmen	571	98,62 %	574	99,14 %
Schüller, SPD	230	40,28 %	218	37,98 %
Dr. Peill, CDU	210	36,78 %	191	33,28 %
Elsner, GRÜNE	29	5,08 %	25	4,36 %
Breuer, FDP	43	7,53 %	65	11,32 %
Zuther, PIRATEN	10	1,75 %	5	0,87 %
Mörsch, DIE LINKE	13	2,28 %	13	2,26 %
NPD	---	---	3	0,52 %
Die PARTEI	---	---	0	0,00 %
FREIE WÄHLER	---	---	5	0,87 %
BIG	---	---	0	0,00 %
FBI/FWG	---	---	0	0,00 %
ÖDP	---	---	2	0,35 %
Volksabstimmung	---	---	0	0,00 %
TIERSCHUTZliste	---	---	3	0,52 %
AD-Demokraten NRW	---	---	0	0,00 %
Dick, AfD	31	5,43 %	42	7,32 %
AUFBRUCH C	---	---	0	0,00 %
BGE	---	---	0	0,00 %
DBD	---	---	1	0,17 %
DKP	---	---	0	0,00 %
ZENTRUM	---	---	0	0,00 %
DIE RECHTE	---	---	0	0,00 %
REP	---	---	0	0,00 %
DIE VIOLETTEN	---	---	0	0,00 %
JED	---	---	0	0,00 %
MLPD	---	---	0	0,00 %
PAN	---	---	0	0,00 %
Gesundheitsfor- schung	---	---	1	0,17 %
PARTEILOSE WG „BRD“	---	---	0	0,00 %
Schöner Leben	---	---	0	0,00 %
V-Partei³	---	---	0	0,00 %
Peters, Einzelbe- werber	5	0,88 %	---	---

**Gemeinde Niederzier**  
Landtagswahl 14.05.2017  
Erststimmen Hambach

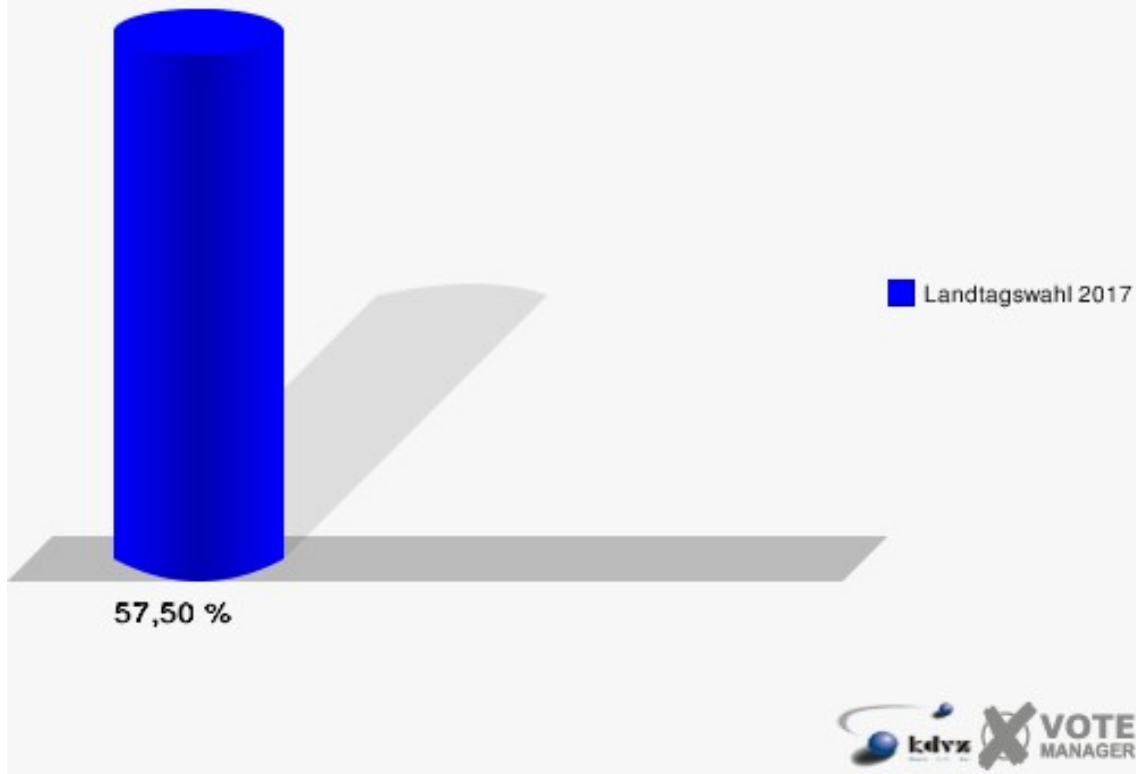


**Gemeinde Niederzier**  
Landtagswahl 14.05.2017  
Zweitstimmen Hambach





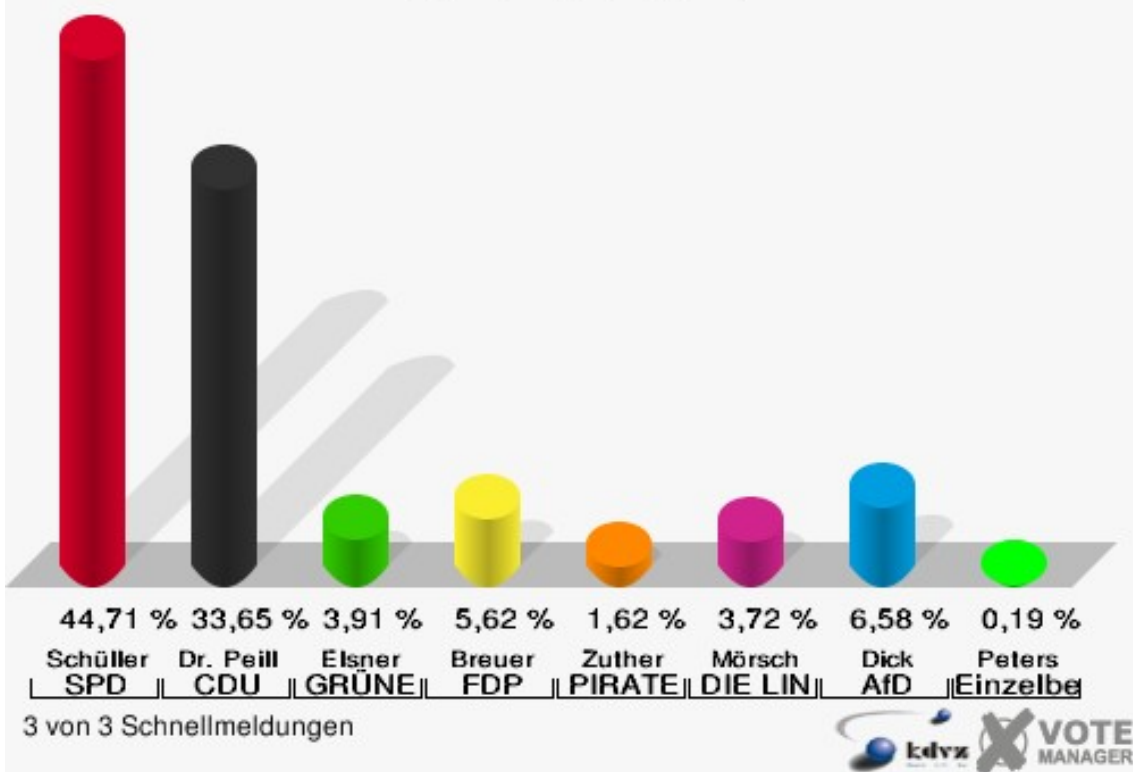
**Gemeinde Niederzier**  
Landtagswahl 14.05.2017  
Wahlbeteiligung Hambach



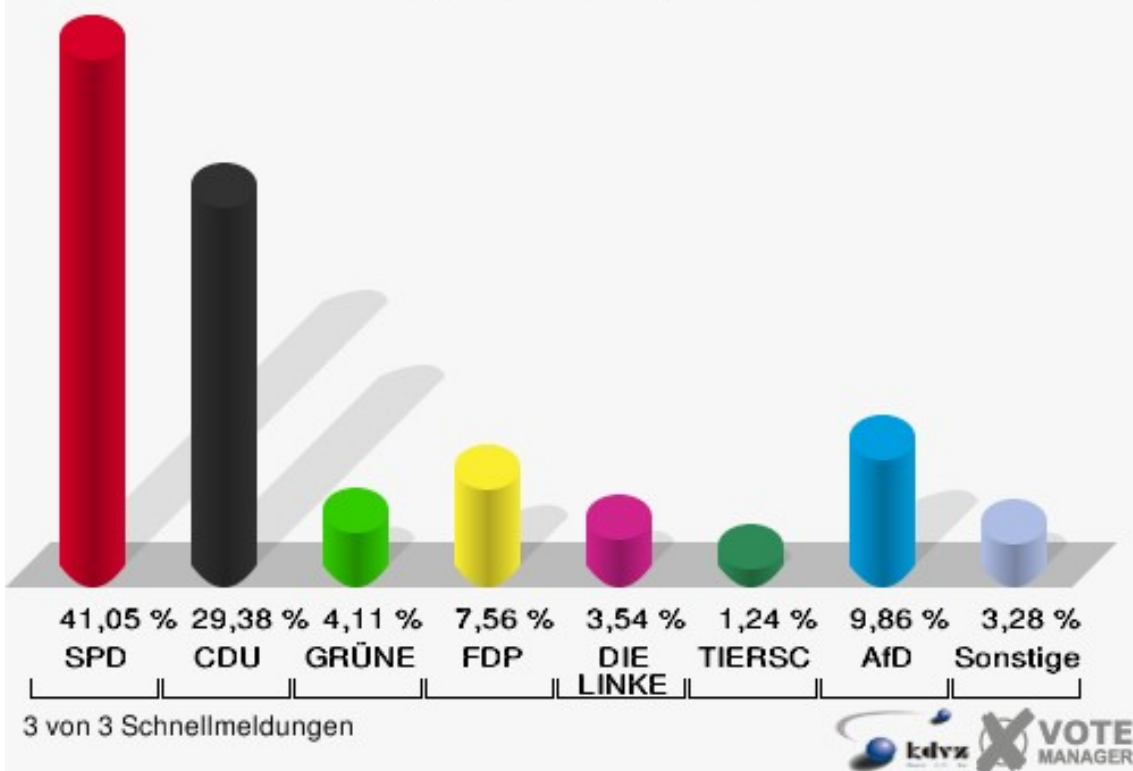
## Huchem-Stammeln

	Erststimmen		Zweitstimmen	
Wahlberechtigte	2.304		2.304	
Wähler/innen	1.065	46,22 %	1.065	46,22 %
ungültige Stimmen	16	1,50 %	20	1,88 %
gültige Stimmen	1.049	98,50 %	1.045	98,12 %
Schüller, SPD	469	44,71 %	429	41,05 %
Dr. Peill, CDU	353	33,65 %	307	29,38 %
Elsner, GRÜNE	41	3,91 %	43	4,11 %
Breuer, FDP	59	5,62 %	79	7,56 %
Zuther, PIRATEN	17	1,62 %	9	0,86 %
Mörsch, DIE LINKE	39	3,72 %	37	3,54 %
NPD	---	---	6	0,57 %
Die PARTEI	---	---	3	0,29 %
FREIE WÄHLER	---	---	3	0,29 %
BIG	---	---	1	0,10 %
FBI/FWG	---	---	0	0,00 %
ÖDP	---	---	1	0,10 %
Volksabstimmung	---	---	0	0,00 %
TIERSCHUTZliste	---	---	13	1,24 %
AD-Demokraten NRW	---	---	2	0,19 %
Dick, AfD	69	6,58 %	103	9,86 %
AUFBRUCH C	---	---	1	0,10 %
BGE	---	---	1	0,10 %
DBD	---	---	2	0,19 %
DKP	---	---	0	0,00 %
ZENTRUM	---	---	0	0,00 %
DIE RECHTE	---	---	1	0,10 %
REP	---	---	0	0,00 %
DIE VIOLETTEN	---	---	1	0,10 %
JED	---	---	0	0,00 %
MLPD	---	---	0	0,00 %
PAN	---	---	1	0,10 %
Gesundheitsfor- schung	---	---	2	0,19 %
PARTEILOSE WG „BRD“	---	---	0	0,00 %
Schöner Leben	---	---	0	0,00 %
V-Partei³	---	---	0	0,00 %
Peters, Einzelbe- werber	2	0,19 %	---	---


**Gemeinde Niederzier**  
Landtagswahl 14.05.2017  
Erststimmen Huchem-Stammeln



**Gemeinde Niederzier**  
Landtagswahl 14.05.2017  
Zweitstimmen Huchem-Stammeln



**Gemeinde Niederzier**  
Landtagswahl 14.05.2017  
Wahlbeteiligung Huchem-Stammeln



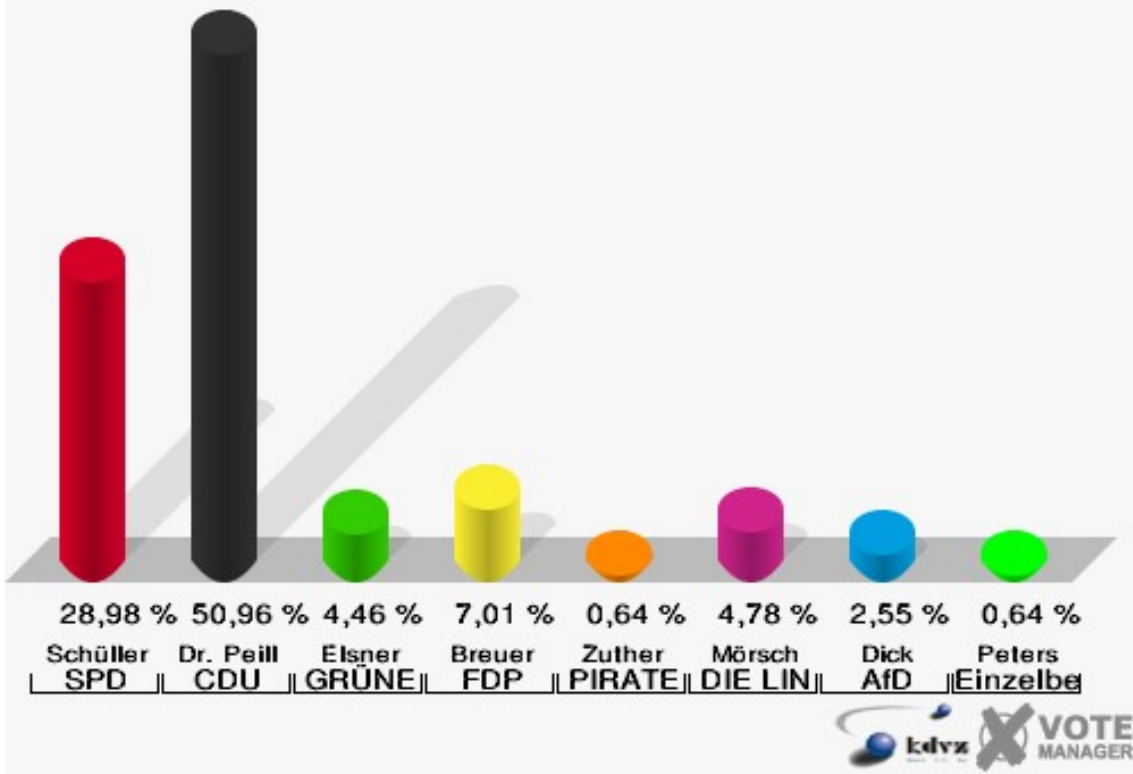
3 von 3 Schnellmeldungen



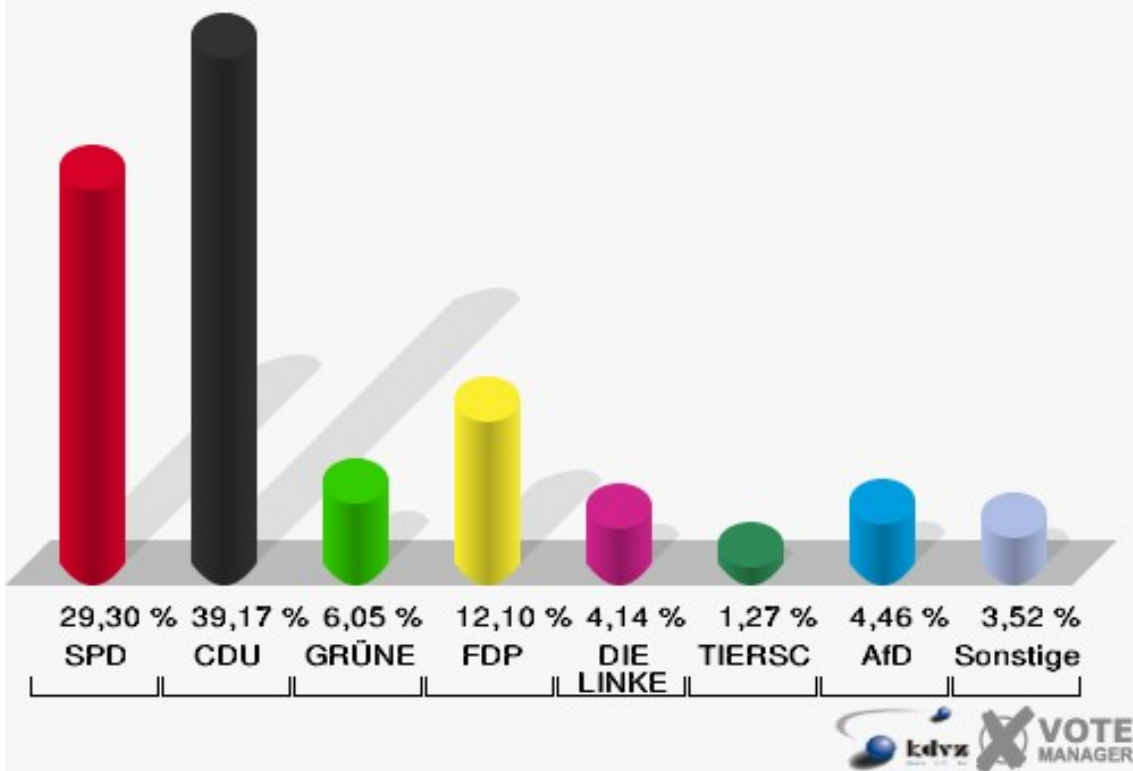
## Krauthausen

	Erststimmen		Zweitstimmen	
Wahlberechtigte	565		565	
Wähler/innen	316	55,93 %	316	55,93 %
ungültige Stimmen	2	0,63 %	2	0,63 %
gültige Stimmen	314	99,37 %	314	99,37 %
Schüller, SPD	91	28,98 %	92	29,30 %
Dr. Peill, CDU	160	50,96 %	123	39,17 %
Elsner, GRÜNE	14	4,46 %	19	6,05 %
Breuer, FDP	22	7,01 %	38	12,10 %
Zuther, PIRATEN	2	0,64 %	2	0,64 %
Mörsch, DIE LINKE	15	4,78 %	13	4,14 %
NPD	---	---	0	0,00 %
Die PARTEI	---	---	1	0,32 %
FREIE WÄHLER	---	---	2	0,64 %
BIG	---	---	0	0,00 %
FBI/FWG	---	---	0	0,00 %
ÖDP	---	---	1	0,32 %
Volksabstimmung	---	---	0	0,00 %
TIERSCHUTZliste	---	---	4	1,27 %
AD-Demokraten NRW	---	---	1	0,32 %
Dick, AfD	8	2,55 %	14	4,46 %
AUFBRUCH C	---	---	2	0,64 %
BGE	---	---	0	0,00 %
DBD	---	---	1	0,32 %
DKP	---	---	0	0,00 %
ZENTRUM	---	---	0	0,00 %
DIE RECHTE	---	---	0	0,00 %
REP	---	---	0	0,00 %
DIE VIOLETTEN	---	---	1	0,32 %
JED	---	---	0	0,00 %
MLPD	---	---	0	0,00 %
PAN	---	---	0	0,00 %
Gesundheitsfor- schung	---	---	0	0,00 %
PARTEILOSE WG „BRD“	---	---	0	0,00 %
Schöner Leben	---	---	0	0,00 %
V-Partei³	---	---	0	0,00 %
Peters, Einzelbe- werber	2	0,64 %	---	---

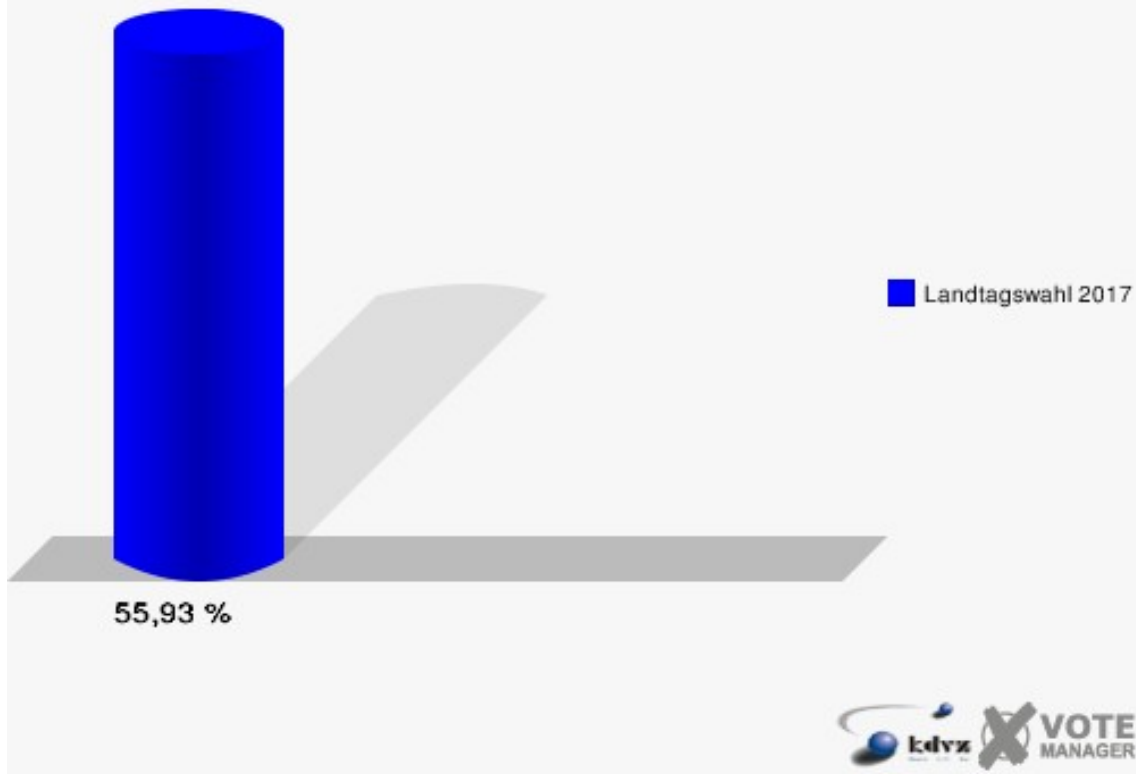
**Gemeinde Niederzier**  
Landtagswahl 14.05.2017  
Erststimmen Krauthausen



**Gemeinde Niederzier**  
Landtagswahl 14.05.2017  
Zweitstimmen Krauthausen



**Gemeinde Niederzier**  
Landtagswahl 14.05.2017  
Wahlbeteiligung Krauthausen

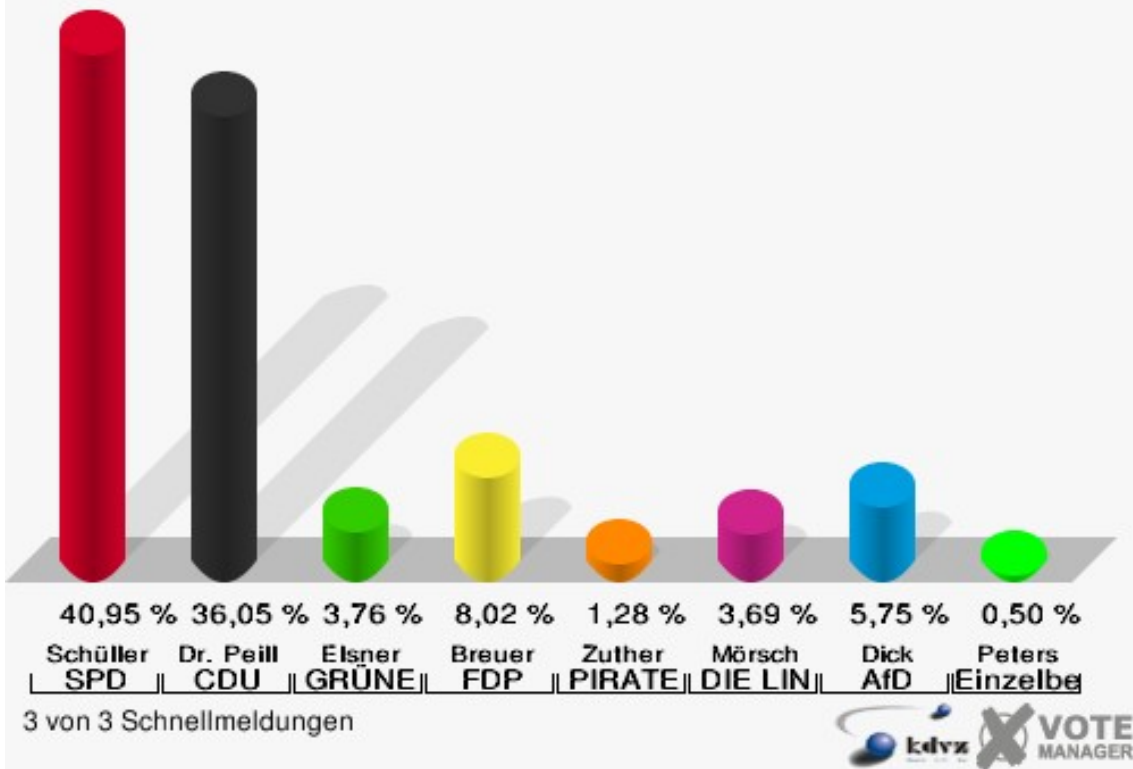


## Niederzier

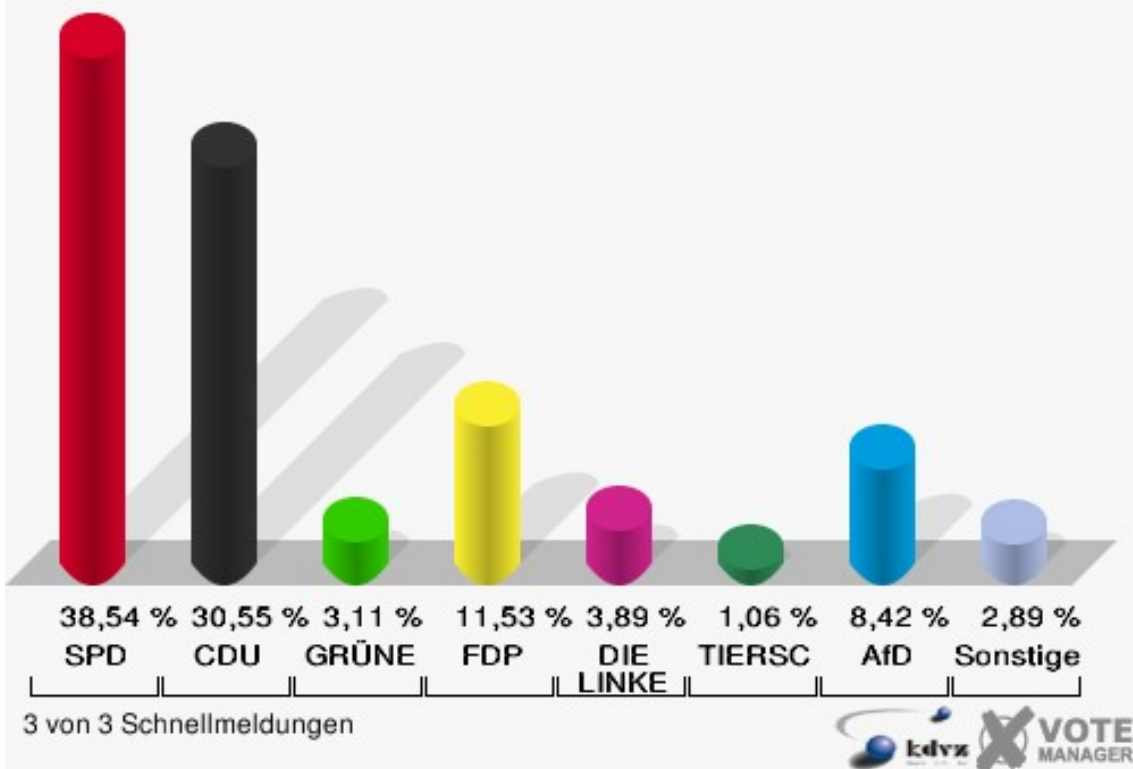
	Erststimmen		Zweitstimmen	
Wahlberechtigte	2.816		2.816	
Wähler/innen	1.432	50,85 %	1.432	50,85 %
ungültige Stimmen	23	1,61 %	18	1,26 %
gültige Stimmen	1.409	98,39 %	1.414	98,74 %
Schüller, SPD	577	40,95 %	545	38,54 %
Dr. Peill, CDU	508	36,05 %	432	30,55 %
Elsner, GRÜNE	53	3,76 %	44	3,11 %
Breuer, FDP	113	8,02 %	163	11,53 %
Zuther, PIRATEN	18	1,28 %	9	0,64 %
Mörsch, DIE LINKE	52	3,69 %	55	3,89 %
NPD	---	---	7	0,50 %
Die PARTEI	---	---	5	0,35 %
FREIE WÄHLER	---	---	3	0,21 %
BIG	---	---	0	0,00 %
FBI/FWG	---	---	0	0,00 %
ÖDP	---	---	1	0,07 %
Volksabstimmung	---	---	3	0,21 %
TIERSCHUTZliste	---	---	15	1,06 %
AD-Demokraten NRW	---	---	0	0,00 %
Dick, AfD	81	5,75 %	119	8,42 %
AUFBRUCH C	---	---	2	0,14 %
BGE	---	---	0	0,00 %
DBD	---	---	0	0,00 %
DKP	---	---	0	0,00 %
ZENTRUM	---	---	1	0,07 %
DIE RECHTE	---	---	0	0,00 %
REP	---	---	2	0,14 %
DIE VIOLETTEN	---	---	0	0,00 %
JED	---	---	3	0,21 %
MLPD	---	---	0	0,00 %
PAN	---	---	2	0,14 %
Gesundheitsforschung	---	---	1	0,07 %
PARTEILOSE WG „BRD“	---	---	1	0,07 %
Schöner Leben	---	---	1	0,07 %
V-Partei³	---	---	0	0,00 %
Peters, Einzelbewerber	7	0,50 %	---	---




**Gemeinde Niederzier**  
Landtagswahl 14.05.2017  
Erststimmen Niederzier



**Gemeinde Niederzier**  
Landtagswahl 14.05.2017  
Zweitstimmen Niederzier



**Gemeinde Niederzier**  
Landtagswahl 14.05.2017  
Wahlbeteiligung Niederzier



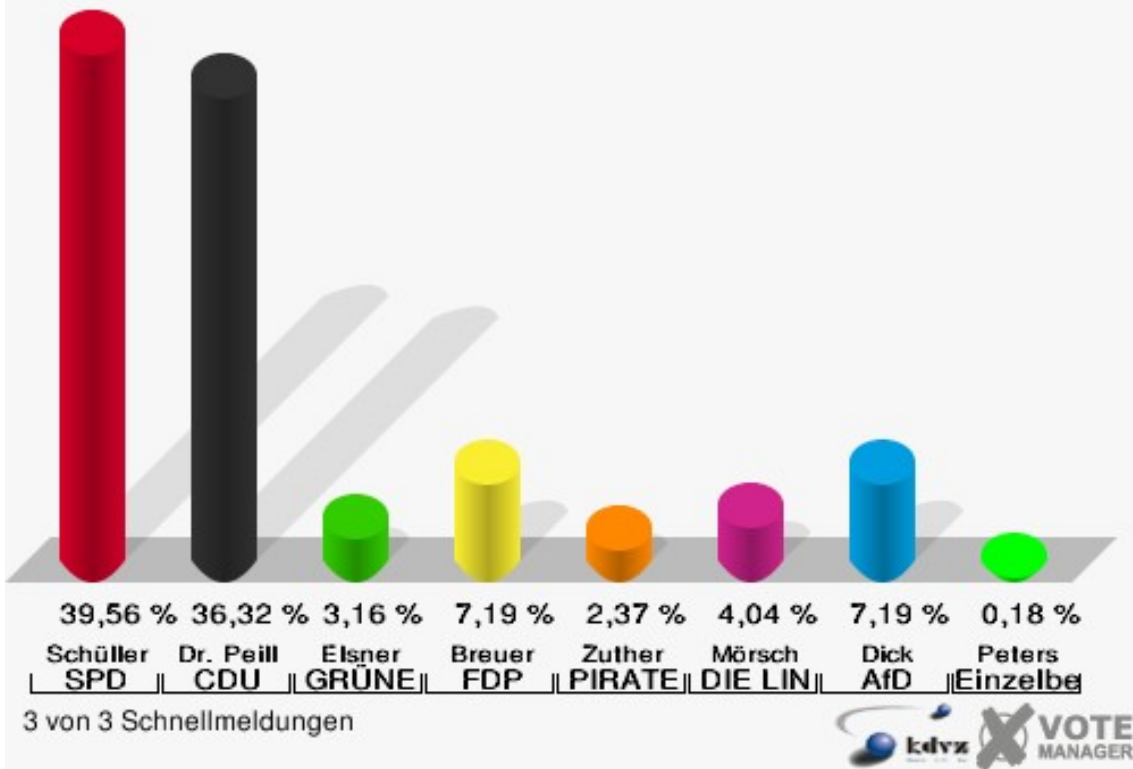
3 von 3 Schnellmeldungen



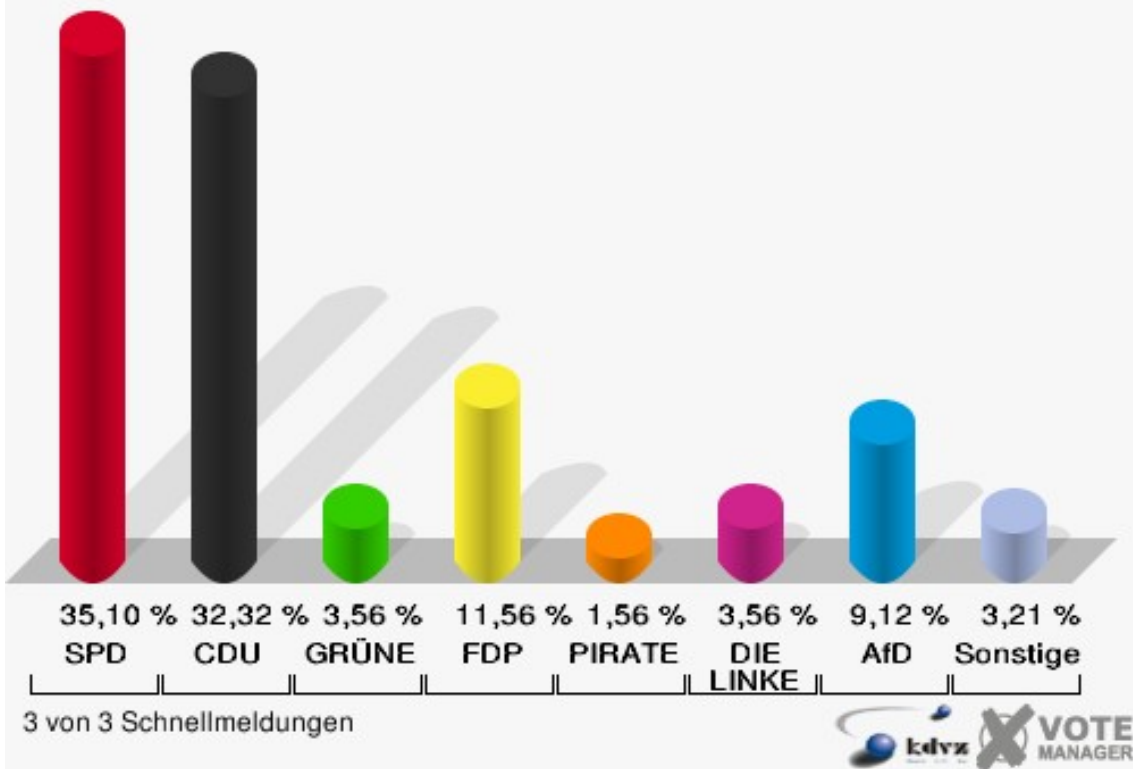
## Oberzier

	Erststimmen		Zweitstimmen	
Wahlberechtigte	2.321		2.321	
Wähler/innen	1.164	50,15 %	1.164	50,15 %
ungültige Stimmen	24	2,06 %	13	1,12 %
gültige Stimmen	1.140	97,94 %	1.151	98,88 %
Schüller, SPD	451	39,56 %	404	35,10 %
Dr. Peill, CDU	414	36,32 %	372	32,32 %
Elsner, GRÜNE	36	3,16 %	41	3,56 %
Breuer, FDP	82	7,19 %	133	11,56 %
Zuther, PIRATEN	27	2,37 %	18	1,56 %
Mörsch, DIE LINKE	46	4,04 %	41	3,56 %
NPD	---	---	6	0,52 %
Die PARTEI	---	---	2	0,17 %
FREIE WÄHLER	---	---	6	0,52 %
BIG	---	---	0	0,00 %
FBI/FWG	---	---	0	0,00 %
ÖDP	---	---	0	0,00 %
Volksabstimmung	---	---	2	0,17 %
TIERSCHUTZliste	---	---	9	0,78 %
AD-Demokraten NRW	---	---	1	0,09 %
Dick, AfD	82	7,19 %	105	9,12 %
AUFBRUCH C	---	---	0	0,00 %
BGE	---	---	2	0,17 %
DBD	---	---	0	0,00 %
DKP	---	---	0	0,00 %
ZENTRUM	---	---	0	0,00 %
DIE RECHTE	---	---	0	0,00 %
REP	---	---	3	0,26 %
DIE VIOLETTEN	---	---	1	0,09 %
JED	---	---	3	0,26 %
MLPD	---	---	0	0,00 %
PAN	---	---	0	0,00 %
Gesundheitsfor- schung	---	---	1	0,09 %
PARTEILOSE WG „BRD“	---	---	0	0,00 %
Schöner Leben	---	---	1	0,09 %
V-Partei³	---	---	0	0,00 %
Peters, Einzelbe- werber	2	0,18 %	---	---

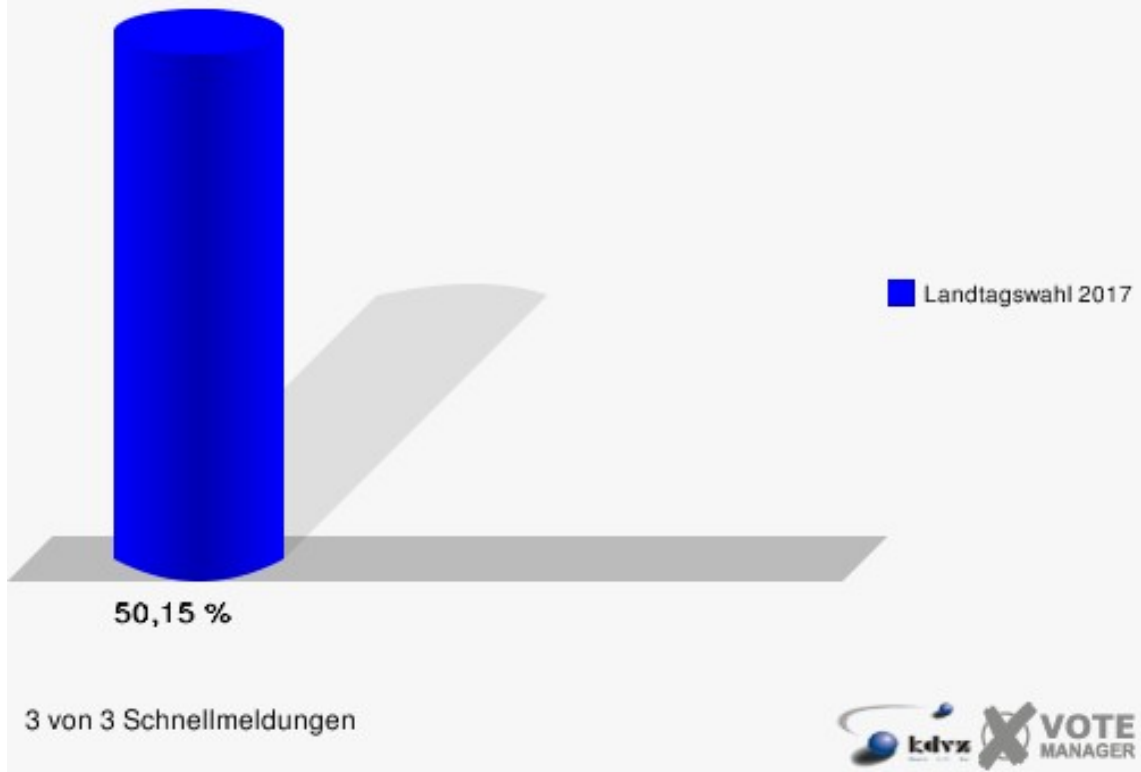
**Gemeinde Niederzier**  
Landtagswahl 14.05.2017  
Erststimmen Oberzier



**Gemeinde Niederzier**  
Landtagswahl 14.05.2017  
Zweitstimmen Oberzier



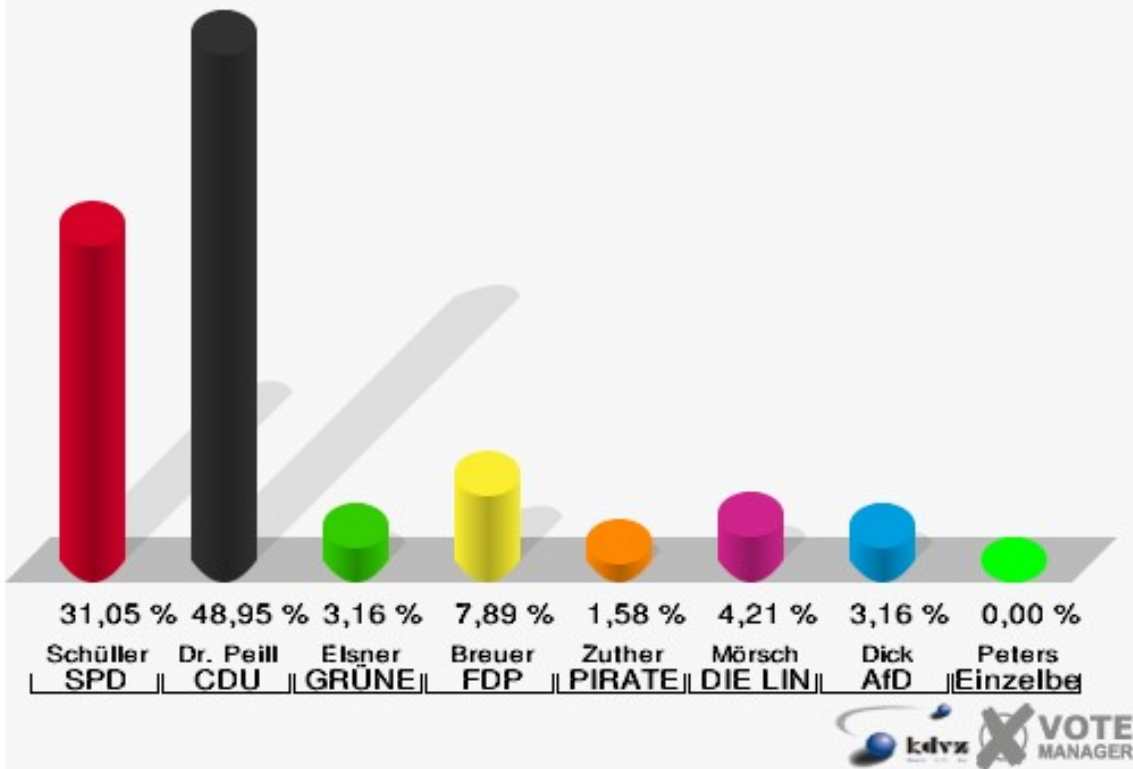
**Gemeinde Niederzier**  
Landtagswahl 14.05.2017  
Wahlbeteiligung Oberzier



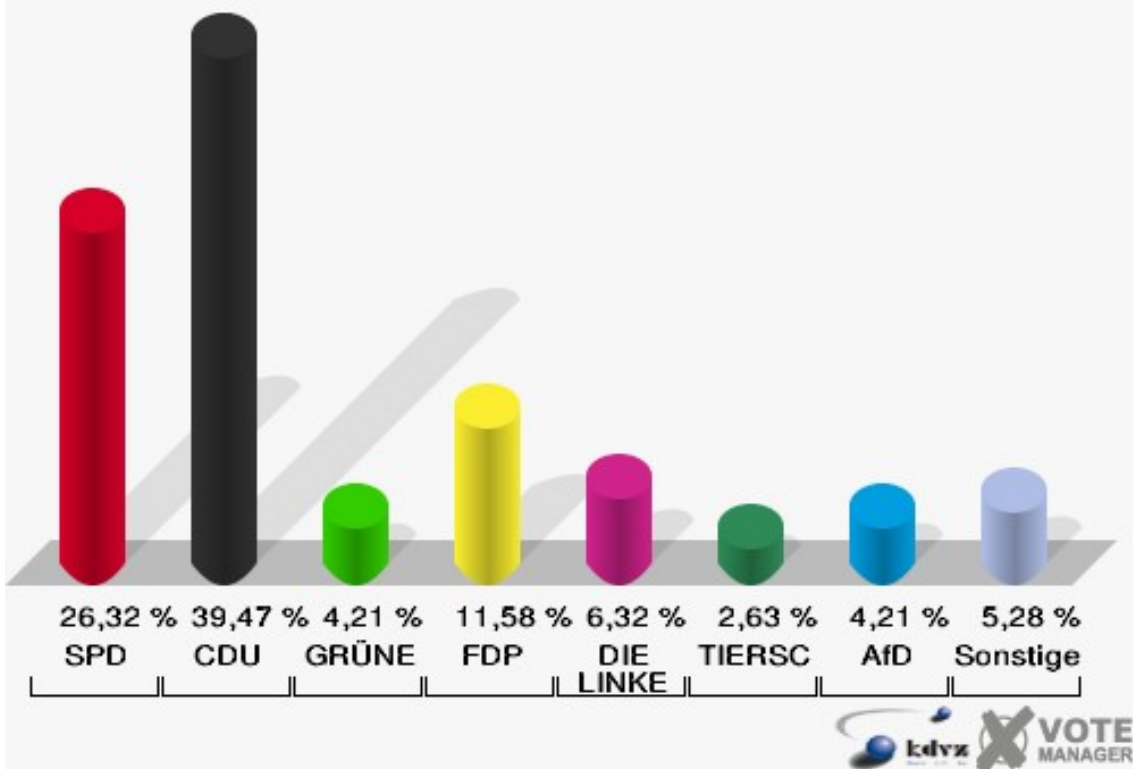
## Selhausen

	Erststimmen		Zweitstimmen	
Wahlberechtigte	335		335	
Wähler/innen	191	57,01 %	191	57,01 %
ungültige Stimmen	1	0,52 %	1	0,52 %
gültige Stimmen	190	99,48 %	190	99,48 %
Schüller, SPD	59	31,05 %	50	26,32 %
Dr. Peill, CDU	93	48,95 %	75	39,47 %
Elsner, GRÜNE	6	3,16 %	8	4,21 %
Breuer, FDP	15	7,89 %	22	11,58 %
Zuther, PIRATEN	3	1,58 %	1	0,53 %
Mörsch, DIE LINKE	8	4,21 %	12	6,32 %
NPD	---	---	0	0,00 %
Die PARTEI	---	---	2	1,05 %
FREIE WÄHLER	---	---	0	0,00 %
BIG	---	---	0	0,00 %
FBI/FWG	---	---	0	0,00 %
ÖDP	---	---	0	0,00 %
Volksabstimmung	---	---	0	0,00 %
TIERSCHUTZliste	---	---	5	2,63 %
AD-Demokraten NRW	---	---	0	0,00 %
Dick, AfD	6	3,16 %	8	4,21 %
AUFBRUCH C	---	---	3	1,58 %
BGE	---	---	0	0,00 %
DBD	---	---	0	0,00 %
DKP	---	---	0	0,00 %
ZENTRUM	---	---	0	0,00 %
DIE RECHTE	---	---	0	0,00 %
REP	---	---	0	0,00 %
DIE VIOLETTEN	---	---	1	0,53 %
JED	---	---	0	0,00 %
MLPD	---	---	1	0,53 %
PAN	---	---	1	0,53 %
Gesundheitsfor- schung	---	---	0	0,00 %
PARTEILOSE WG „BRD“	---	---	1	0,53 %
Schöner Leben	---	---	0	0,00 %
V-Partei³	---	---	0	0,00 %
Peters, Einzelbe- werber	0	0,00 %	---	---

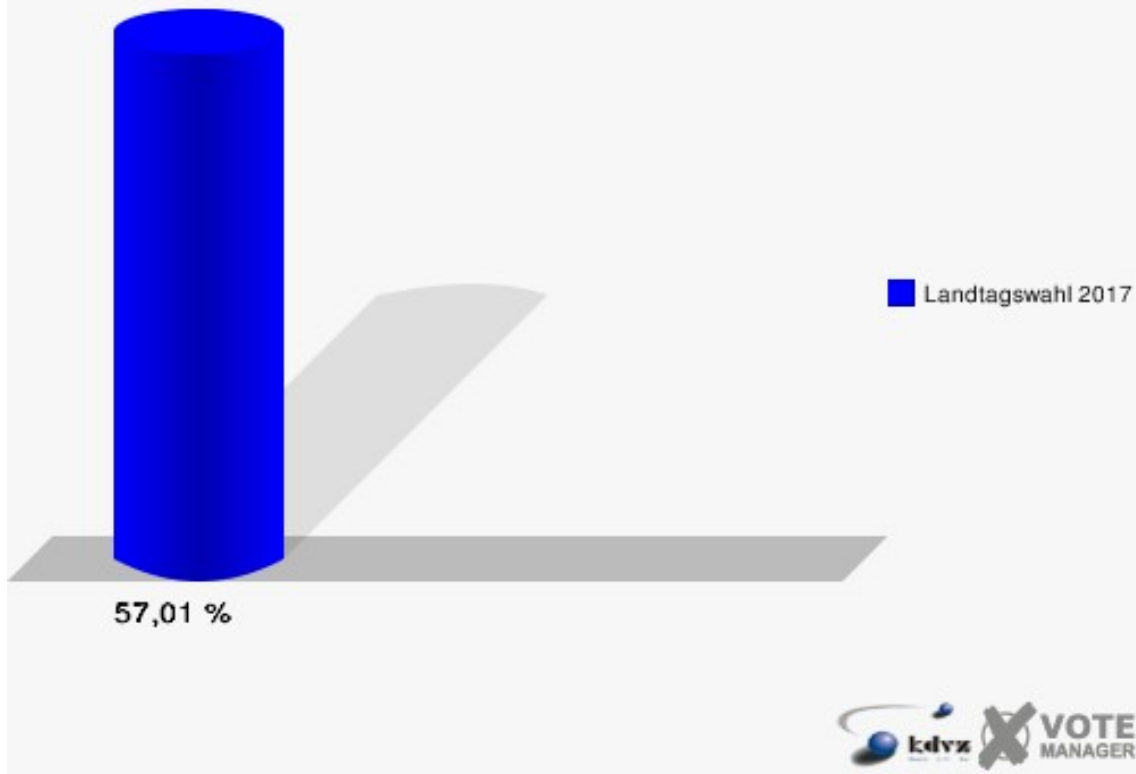
**Gemeinde Niederzier**  
Landtagswahl 14.05.2017  
Erststimmen Selhausen



**Gemeinde Niederzier**  
Landtagswahl 14.05.2017  
Zweitstimmen Selhausen



**Gemeinde Niederzier**  
Landtagswahl 14.05.2017  
Wahlbeteiligung Selhausen





# Übersicht Ortsteile

Gemeinde Niederzier  
Landtagswahl 14.05.2017  
Zusammenstellung der Ergebnisse nach Ortsteilen - Erststimmen -








Ortsteil	Schnell- meldungen	Wahlbe- rechtigte	Wähler	gültig	Schüller SPD	Dr. Peill CDU	Elsner GRÜNE	Breuer FDP	Zuther PIRATEN	Mörsch DIE LINKE	Dick AfD	Peters Einzelbewerber
<b>Ellen</b>	2 von 2	1.639	903	895	<b>355</b>	337	35	56	14	27	65	6
			55,09 %	99,11 %	<b>39,66 %</b>	37,65 %	3,91 %	6,26 %	1,56 %	3,02 %	7,26 %	0,67 %
<b>Hambach</b>	1 von 1	1.007	579	571	<b>230</b>	210	29	43	10	13	31	5
			57,50 %	98,62 %	<b>40,28 %</b>	36,78 %	5,08 %	7,53 %	1,75 %	2,28 %	5,43 %	0,88 %
<b>Huchem-Stammeln</b>	3 von 3	2.304	1.065	1.049	<b>469</b>	353	41	59	17	39	69	2
			46,22 %	98,50 %	<b>44,71 %</b>	33,65 %	3,91 %	5,62 %	1,62 %	3,72 %	6,58 %	0,19 %
<b>Krauthausen</b>	1 von 1	565	316	314	91	<b>160</b>	14	22	2	15	8	2
			55,93 %	99,37 %	28,98 %	<b>50,96 %</b>	4,46 %	7,01 %	0,64 %	4,78 %	2,55 %	0,64 %
<b>Niederzier</b>	3 von 3	2.816	1.432	1.409	<b>577</b>	508	53	113	18	52	81	7
			50,85 %	98,39 %	<b>40,95 %</b>	36,05 %	3,76 %	8,02 %	1,28 %	3,69 %	5,75 %	0,50 %
<b>Oberzier</b>	3 von 3	2.321	1.164	1.140	<b>451</b>	414	36	82	27	46	82	2
			50,15 %	97,94 %	<b>39,56 %</b>	36,32 %	3,16 %	7,19 %	2,37 %	4,04 %	7,19 %	0,18 %
<b>Selhausen</b>	1 von 1	335	191	190	59	<b>93</b>	6	15	3	8	6	0
			57,01 %	99,48 %	31,05 %	<b>48,95 %</b>	3,16 %	7,89 %	1,58 %	4,21 %	3,16 %	0,00 %
<b>Gemeinde Niederzier</b>	16 von 16	10.987	7.436	7.336	<b>2.971</b>	2.716	272	505	103	261	466	42
			67,68 %	98,66 %	<b>40,50 %</b>	37,02 %	3,71 %	6,88 %	1,40 %	3,56 %	6,35 %	0,57 %

Gemeinde Niederzier  
Landtagswahl 14.05.2017  
Zusammenstellung der Ergebnisse nach Ortsteilen - Zweitstimmen -








Ortsteil	Schnell- meldungen	Wahlbe- rechtigte	Wähler	gültig	SPD	CDU	GRÜNE	FDP	PIRATEN	DIE LINKE	NPD	Die PAR- TEI	FREIE WÄHLER	BIG	FBI/FWG	ÖDP	Volksab- stimmung	TIERSCHUTZ-
Ellen	2 von 2	1.639	903	895	<b>325</b>	293	39	81	7	25	7	2	1	3	2	0	0	12
			55,09 %	99,11 %	<b>36,31 %</b>	32,74 %	4,36 %	9,05 %	0,78 %	2,79 %	0,78 %	0,22 %	0,11 %	0,34 %	0,22 %	0,00 %	0,00 %	1,34 %
Hambach	1 von 1	1.007	579	574	<b>218</b>	191	25	65	5	13	3	0	5	0	0	2	0	3
			57,50 %	99,14 %	<b>37,98 %</b>	33,28 %	4,36 %	11,32 %	0,87 %	2,26 %	0,52 %	0,00 %	0,87 %	0,00 %	0,00 %	0,35 %	0,00 %	0,52 %
Huchem-Stam- meln	3 von 3	2.304	1.065	1.045	<b>429</b>	307	43	79	9	37	6	3	3	1	0	1	0	13
			46,22 %	98,12 %	<b>41,05 %</b>	29,38 %	4,11 %	7,56 %	0,86 %	3,54 %	0,57 %	0,29 %	0,29 %	0,10 %	0,00 %	0,10 %	0,00 %	1,24 %
Krauthausen	1 von 1	565	316	314	92	<b>123</b>	19	38	2	13	0	1	2	0	0	1	0	4
			55,93 %	99,37 %	29,30 %	<b>39,17 %</b>	6,05 %	12,10 %	0,64 %	4,14 %	0,00 %	0,32 %	0,64 %	0,00 %	0,00 %	0,32 %	0,00 %	1,27 %
Niederzier	3 von 3	2.816	1.432	1.414	<b>545</b>	432	44	163	9	55	7	5	3	0	0	1	3	15
			50,85 %	98,74 %	<b>38,54 %</b>	30,55 %	3,11 %	11,53 %	0,64 %	3,89 %	0,50 %	0,35 %	0,21 %	0,00 %	0,00 %	0,07 %	0,21 %	1,06 %
Oberzier	3 von 3	2.321	1.164	1.151	<b>404</b>	372	41	133	18	41	6	2	6	0	0	0	2	9
			50,15 %	98,88 %	<b>35,10 %</b>	32,32 %	3,56 %	11,56 %	1,56 %	3,56 %	0,52 %	0,17 %	0,52 %	0,00 %	0,00 %	0,00 %	0,17 %	0,78 %
Selhausen	1 von 1	335	191	190	50	<b>75</b>	8	22	1	12	0	2	0	0	0	0	0	5
			57,01 %	99,48 %	26,32 %	<b>39,47 %</b>	4,21 %	11,58 %	0,53 %	6,32 %	0,00 %	1,05 %	0,00 %	0,00 %	0,00 %	0,00 %	0,00 %	2,63 %
Gemeinde Nie- derzier	16 von 16	10.987	7.436	7.359	<b>2.759</b>	2.353	273	760	60	256	33	18	27	4	2	6	9	89
			67,68 %	98,96 %	<b>37,49 %</b>	31,97 %	3,71 %	10,33 %	0,82 %	3,48 %	0,45 %	0,24 %	0,37 %	0,05 %	0,03 %	0,08 %	0,12 %	1,21 %

Ortsteil	AD-Demo- kraten NRW	AfD	AUF- BRUCH C	BGE	DBD	DKP	ZENTRUM	DIE RECHTE	REP	DIE VIO- LETTEN	JED	MLPD	PAN	Gesund- heitsfor- schung	PARTEI- LOSE WG „BRD“	Schöner Leben	V-Partei³
<b>Ellen</b>	0	88	0	1	0	0	1	0	0	0	3	0	0	2	1	2	0
	0,00 %	9,83 %	0,00 %	0,11 %	0,00 %	0,00 %	0,11 %	0,00 %	0,00 %	0,00 %	0,34 %	0,00 %	0,00 %	0,22 %	0,11 %	0,22 %	0,00 %
<b>Hambach</b>	0	42	0	0	1	0	0	0	0	0	0	0	0	1	0	0	0
	0,00 %	7,32 %	0,00 %	0,00 %	0,17 %	0,00 %	0,00 %	0,00 %	0,00 %	0,00 %	0,00 %	0,00 %	0,00 %	0,17 %	0,00 %	0,00 %	0,00 %
<b>Huchem-Stam- meln</b>	2	103	1	1	2	0	0	1	0	1	0	0	1	2	0	0	0
	0,19 %	9,86 %	0,10 %	0,10 %	0,19 %	0,00 %	0,00 %	0,10 %	0,00 %	0,10 %	0,00 %	0,00 %	0,10 %	0,19 %	0,00 %	0,00 %	0,00 %
<b>Krauthausen</b>	1	14	2	0	1	0	0	0	0	1	0	0	0	0	0	0	0
	0,32 %	4,46 %	0,64 %	0,00 %	0,32 %	0,00 %	0,00 %	0,00 %	0,00 %	0,32 %	0,00 %	0,00 %	0,00 %	0,00 %	0,00 %	0,00 %	0,00 %
<b>Niederzier</b>	0	119	2	0	0	0	1	0	2	0	3	0	2	1	1	1	0
	0,00 %	8,42 %	0,14 %	0,00 %	0,00 %	0,00 %	0,07 %	0,00 %	0,14 %	0,00 %	0,21 %	0,00 %	0,14 %	0,07 %	0,07 %	0,07 %	0,00 %
<b>Oberzier</b>	1	105	0	2	0	0	0	0	3	1	3	0	0	1	0	1	0
	0,09 %	9,12 %	0,00 %	0,17 %	0,00 %	0,00 %	0,00 %	0,00 %	0,26 %	0,09 %	0,26 %	0,00 %	0,00 %	0,09 %	0,00 %	0,09 %	0,00 %
<b>Selhausen</b>	0	8	3	0	0	0	0	0	0	1	0	1	1	0	1	0	0
	0,00 %	4,21 %	1,58 %	0,00 %	0,00 %	0,00 %	0,00 %	0,00 %	0,00 %	0,53 %	0,00 %	0,53 %	0,53 %	0,00 %	0,53 %	0,00 %	0,00 %
<b>Gemeinde Nie- derzier</b>	4	627	11	4	6	0	4	3	6	6	9	1	5	9	4	9	2
	0,05 %	8,52 %	0,15 %	0,05 %	0,08 %	0,00 %	0,05 %	0,04 %	0,08 %	0,08 %	0,12 %	0,01 %	0,07 %	0,12 %	0,05 %	0,12 %	0,03 %








Gemeinde Niederzier  
Landtagswahl 14.05.2017  
Schüller, SPD, Ergebnis - Erststimmen  
Ortsteil-Übersicht

Huchem-Stammeln	44,71 %	
Niederzier	40,95 %	
Hambach	40,28 %	
Ellen	39,66 %	
Oberzier	39,56 %	
Selhausen	31,05 %	
Krauthausen	28,98 %	








Gemeinde Niederzier  
Landtagswahl 14.05.2017  
Dr. Peill, CDU, Ergebnis - Erststimmen  
Ortsteil-Übersicht

Krauthausen	50,96 %	
Selhausen	48,95 %	
Ellen	37,65 %	
Hambach	36,78 %	
Oberzier	36,32 %	
Niederzier	36,05 %	
Huchem-Stammeln	33,65 %	








Gemeinde Niederzier  
Landtagswahl 14.05.2017  
Elsner, GRÜNE, Ergebnis - Erststimmen  
Ortsteil-Übersicht

Hambach	5,08 %	
Krauthausen	4,46 %	
Ellen	3,91 %	
Huchem-Stammeln	3,91 %	
Niederzier	3,76 %	
Oberzier	3,16 %	
Selhausen	3,16 %	








Gemeinde Niederzier  
Landtagswahl 14.05.2017  
Breuer, FDP, Ergebnis - Erststimmen  
Ortsteil-Übersicht

Niederzier	8,02 %	
Selhausen	7,89 %	
Hambach	7,53 %	
Oberzier	7,19 %	
Krauthausen	7,01 %	
Ellen	6,26 %	
Huchem-Stammeln	5,62 %	








Gemeinde Niederzier  
Landtagswahl 14.05.2017  
Zuther, PIRATEN, Ergebnis - Erststimmen  
Ortsteil-Übersicht

Oberzier	2,37 %	
Hambach	1,75 %	
Huchem-Stammeln	1,62 %	
Selhausen	1,58 %	
Ellen	1,56 %	
Niederzier	1,28 %	
Krauthausen	0,64 %	







Gemeinde Niederzier  
Landtagswahl 14.05.2017  
Mörsch, DIE LINKE, Ergebnis - Erststimmen  
Ortsteil-Übersicht

Krauthausen	4,78 %	
Selhausen	4,21 %	
Oberzier	4,04 %	
Huchem-Stammeln	3,72 %	
Niederzier	3,69 %	
Ellen	3,02 %	
Hambach	2,28 %	








Gemeinde Niederzier  
Landtagswahl 14.05.2017  
Dick, AfD, Ergebnis - Erststimmen  
Ortsteil-Übersicht

Ellen	7,26 %	
Oberzier	7,19 %	
Huchem-Stammeln	6,58 %	
Niederzier	5,75 %	
Hambach	5,43 %	
Selhausen	3,16 %	
Krauthausen	2,55 %	








Gemeinde Niederzier  
Landtagswahl 14.05.2017  
Peters, Einzelbewerber, Ergebnis - Erststimmen  
Ortsteil-Übersicht

Hambach	0,88 %	
Ellen	0,67 %	
Krauthausen	0,64 %	
Niederzier	0,50 %	
Huchem-Stammeln	0,19 %	
Oberzier	0,18 %	
Selhausen	0,00 %	








Gemeinde Niederzier  
Landtagswahl 14.05.2017  
SPD, Ergebnis - Zweitstimmen  
Ortsteil-Übersicht

Huchem-Stammeln	41,05 %	
Niederzier	38,54 %	
Hambach	37,98 %	
Ellen	36,31 %	
Oberzier	35,10 %	
Krauthausen	29,30 %	
Selhausen	26,32 %	








Gemeinde Niederzier  
Landtagswahl 14.05.2017  
CDU, Ergebnis - Zweitstimmen  
Ortsteil-Übersicht

Selhausen	39,47 %	
Krauthausen	39,17 %	
Hambach	33,28 %	
Ellen	32,74 %	
Oberzier	32,32 %	
Niederzier	30,55 %	
Huchem-Stammeln	29,38 %	








Gemeinde Niederzier  
Landtagswahl 14.05.2017  
GRÜNE, Ergebnis - Zweitstimmen  
Ortsteil-Übersicht

Krauthausen	6,05 %	
Ellen	4,36 %	
Hambach	4,36 %	
Selhausen	4,21 %	
Huchem-Stammeln	4,11 %	
Oberzier	3,56 %	
Niederzier	3,11 %	








Gemeinde Niederzier  
Landtagswahl 14.05.2017  
FDP, Ergebnis - Zweitstimmen  
Ortsteil-Übersicht

Krauthausen	12,10 %	
Selhausen	11,58 %	
Oberzier	11,56 %	
Niederzier	11,53 %	
Hambach	11,32 %	
Ellen	9,05 %	
Huchem-Stammeln	7,56 %	








Gemeinde Niederzier  
Landtagswahl 14.05.2017  
DIE LINKE, Ergebnis - Zweitstimmen  
Ortsteil-Übersicht

Selhausen	6,32 %	
Krauthausen	4,14 %	
Niederzier	3,89 %	
Oberzier	3,56 %	
Huchem-Stammeln	3,54 %	
Ellen	2,79 %	
Hambach	2,26 %	

Gemeinde Niederzier  
Landtagswahl 14.05.2017  
TIERSCHUTZliste, Ergebnis - Zweitstimmen  
Ortsteil-Übersicht

Selhausen	2,63 %	
Ellen	1,34 %	
Krauthausen	1,27 %	
Huchem-Stammeln	1,24 %	
Niederzier	1,06 %	
Oberzier	0,78 %	
Hambach	0,52 %	

Gemeinde Niederzier  
Landtagswahl 14.05.2017  
AfD, Ergebnis - Zweitstimmen  
Ortsteil-Übersicht

Huchem-Stammeln	9,86 %	
Ellen	9,83 %	
Oberzier	9,12 %	
Niederzier	8,42 %	
Hambach	7,32 %	
Krauthausen	4,46 %	
Selhausen	4,21 %	

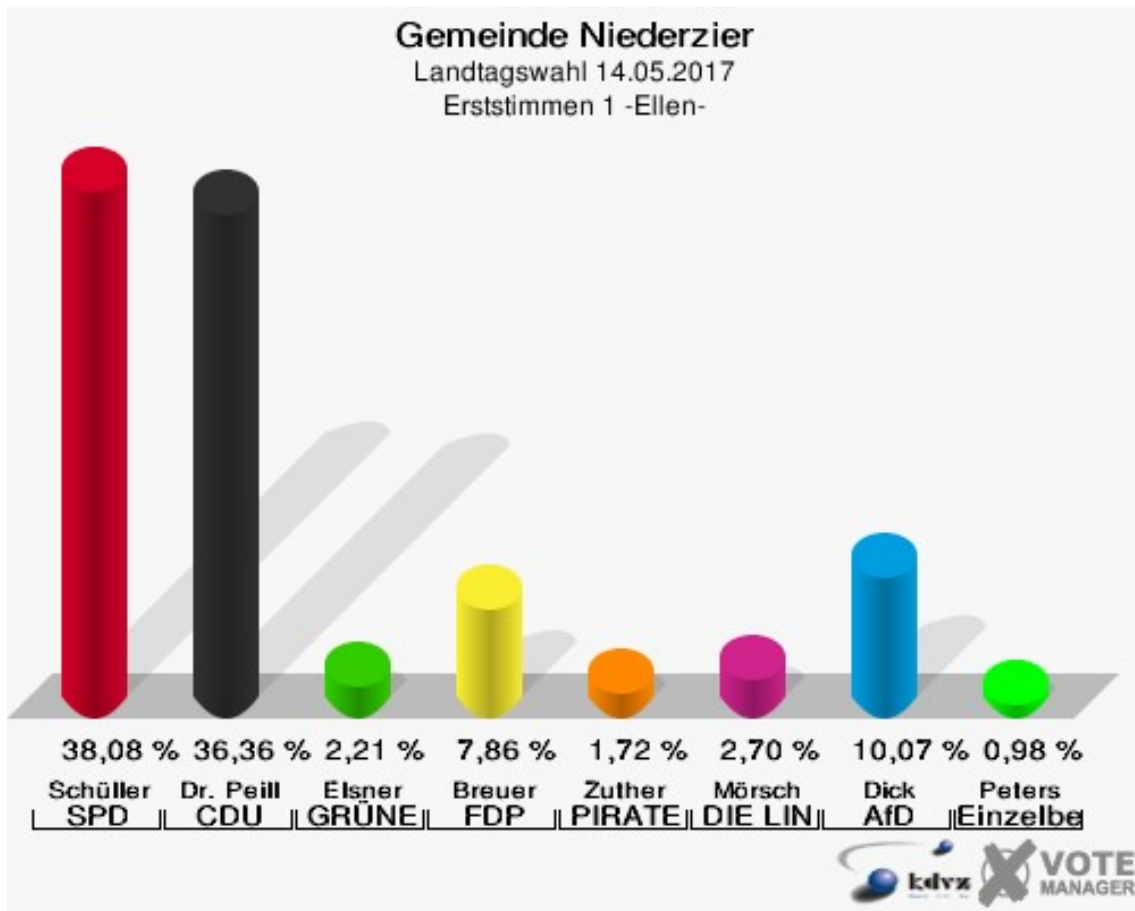


# Stimmbezirke

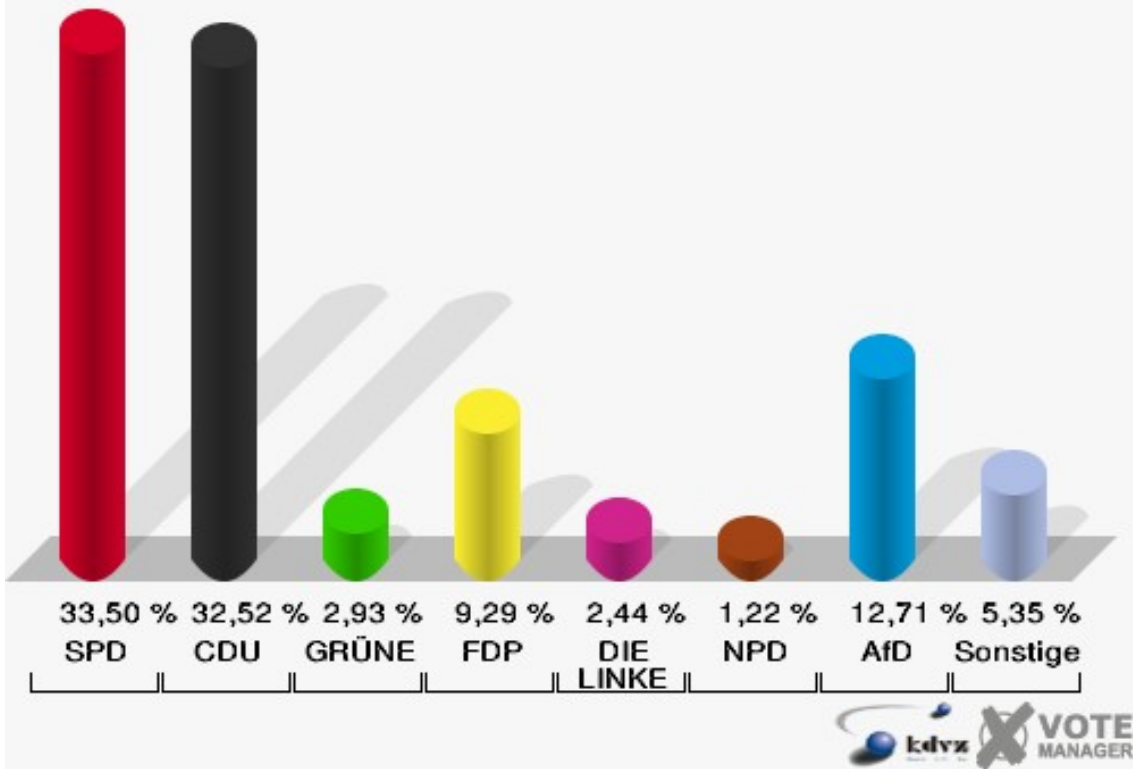
## 1 -Ellen-

	Erststimmen		Zweitstimmen	
Wahlberechtigte	757		757	
Wähler/innen	411	54,29 %	411	54,29 %
ungültige Stimmen	4	0,97 %	2	0,49 %
gültige Stimmen	407	99,03 %	409	99,51 %
Schüller, SPD	155	38,08 %	137	33,50 %
Dr. Peill, CDU	148	36,36 %	133	32,52 %
Elsner, GRÜNE	9	2,21 %	12	2,93 %
Breuer, FDP	32	7,86 %	38	9,29 %
Zuther, PIRATEN	7	1,72 %	3	0,73 %
Mörsch, DIE LINKE	11	2,70 %	10	2,44 %
NPD	---	---	5	1,22 %
Die PARTEI	---	---	1	0,24 %
FREIE WÄHLER	---	---	0	0,00 %
BIG	---	---	3	0,73 %
FBI/FWG	---	---	1	0,24 %
ÖDP	---	---	0	0,00 %
Volksabstimmung	---	---	0	0,00 %
TIERSCHUTZliste	---	---	5	1,22 %
AD-Demokraten NRW	---	---	0	0,00 %
Dick, AfD	41	10,07 %	52	12,71 %
AUFBRUCH C	---	---	0	0,00 %
BGE	---	---	1	0,24 %
DBD	---	---	0	0,00 %
DKP	---	---	0	0,00 %
ZENTRUM	---	---	0	0,00 %
DIE RECHTE	---	---	0	0,00 %
REP	---	---	0	0,00 %
DIE VIOLETTEN	---	---	0	0,00 %
JED	---	---	3	0,73 %
MLPD	---	---	0	0,00 %
PAN	---	---	0	0,00 %
Gesundheitsfor- schung	---	---	2	0,49 %
PARTEILOSE WG „BRD“	---	---	1	0,24 %
Schöner Leben	---	---	2	0,49 %
V-Partei³	---	---	0	0,00 %

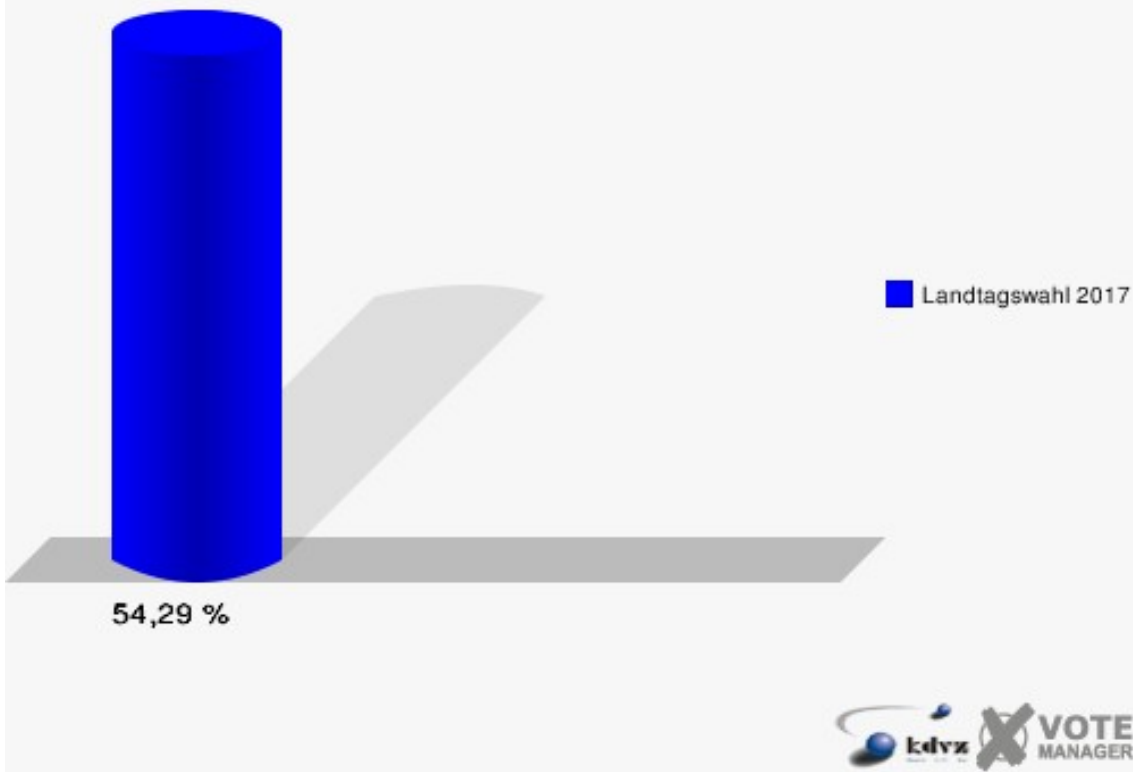
Peters, Einzelbe- werber	4	0,98 %	---	---
-----------------------------	---	--------	-----	-----



**Gemeinde Niederzier**  
Landtagswahl 14.05.2017  
Zweitstimmen 1 -Ellen-



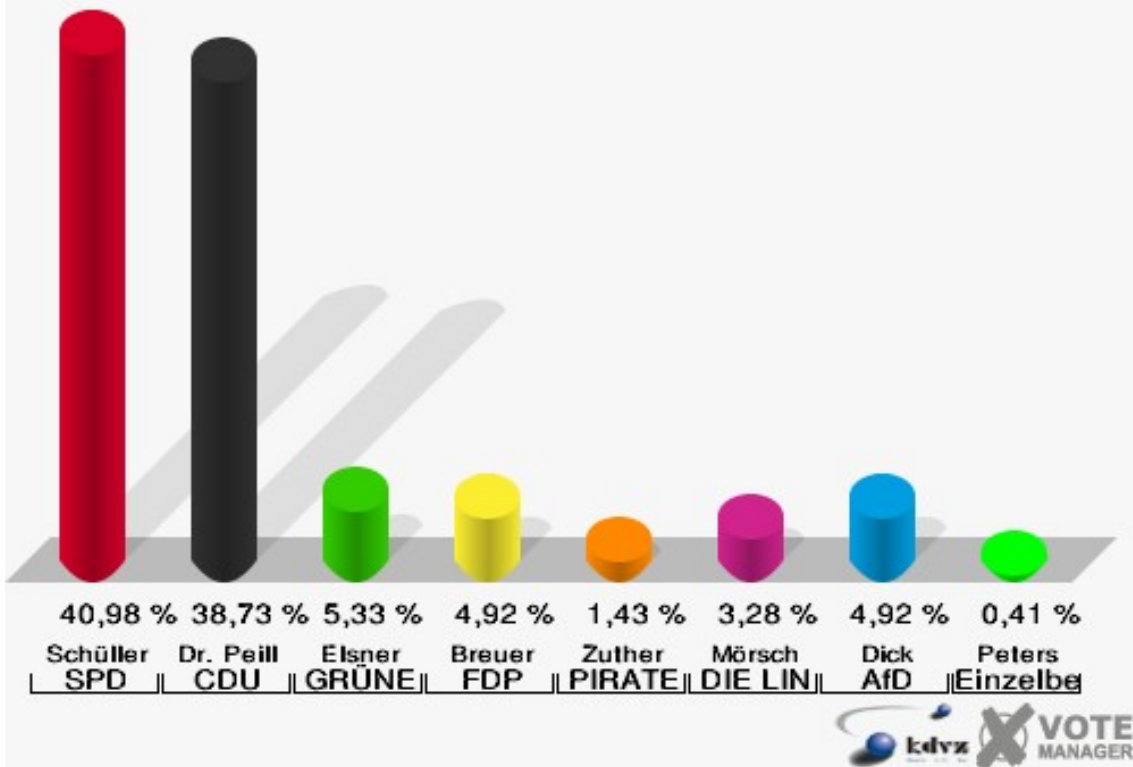
**Gemeinde Niederzier**  
Landtagswahl 14.05.2017  
Wahlbeteiligung 1 -Ellen-



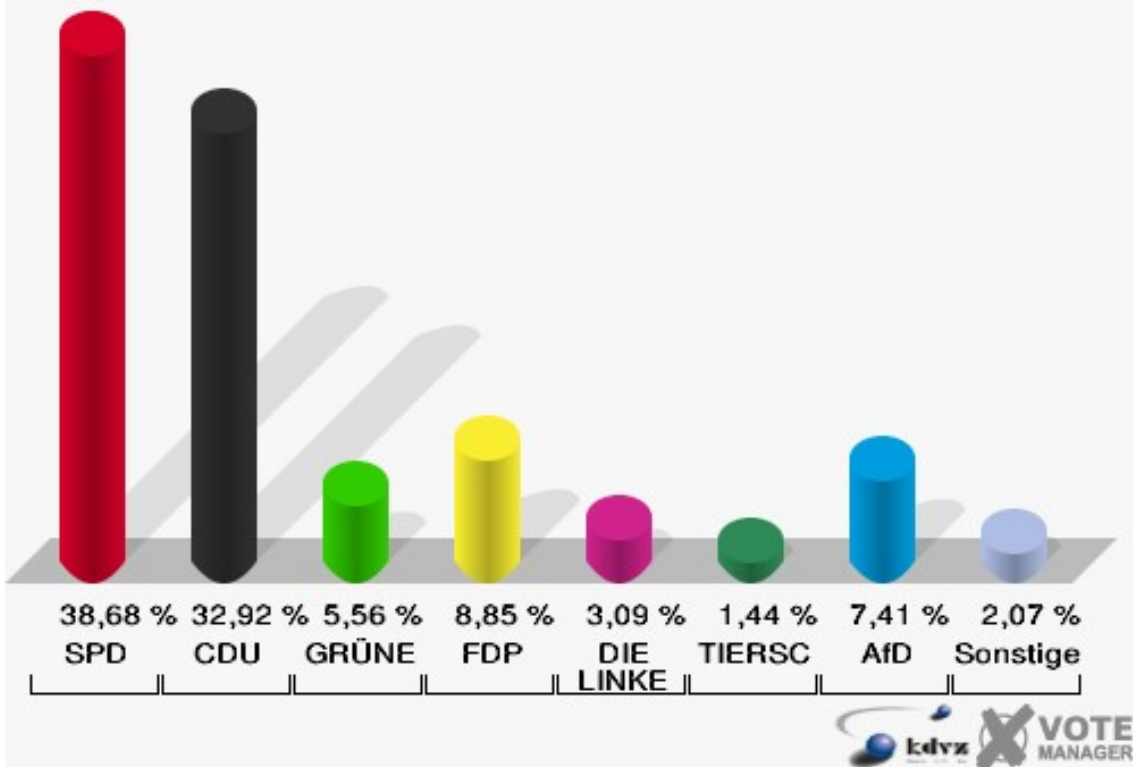
## 2 -Ellen-

	Erststimmen		Zweitstimmen	
Wahlberechtigte	882		882	
Wähler/innen	492	55,78 %	492	55,78 %
ungültige Stimmen	4	0,81 %	6	1,22 %
gültige Stimmen	488	99,19 %	486	98,78 %
Schüller, SPD	200	40,98 %	188	38,68 %
Dr. Peill, CDU	189	38,73 %	160	32,92 %
Elsner, GRÜNE	26	5,33 %	27	5,56 %
Breuer, FDP	24	4,92 %	43	8,85 %
Zuther, PIRATEN	7	1,43 %	4	0,82 %
Mörsch, DIE LINKE	16	3,28 %	15	3,09 %
NPD	---	---	2	0,41 %
Die PARTEI	---	---	1	0,21 %
FREIE WÄHLER	---	---	1	0,21 %
BIG	---	---	0	0,00 %
FBI/FWG	---	---	1	0,21 %
ÖDP	---	---	0	0,00 %
Volksabstimmung	---	---	0	0,00 %
TIERSCHUTZliste	---	---	7	1,44 %
AD-Demokraten NRW	---	---	0	0,00 %
Dick, AfD	24	4,92 %	36	7,41 %
AUFBRUCH C	---	---	0	0,00 %
BGE	---	---	0	0,00 %
DBD	---	---	0	0,00 %
DKP	---	---	0	0,00 %
ZENTRUM	---	---	1	0,21 %
DIE RECHTE	---	---	0	0,00 %
REP	---	---	0	0,00 %
DIE VIOLETTEN	---	---	0	0,00 %
JED	---	---	0	0,00 %
MLPD	---	---	0	0,00 %
PAN	---	---	0	0,00 %
Gesundheitsforschung	---	---	0	0,00 %
PARTEILOSE WG „BRD“	---	---	0	0,00 %
Schöner Leben	---	---	0	0,00 %
V-Partei³	---	---	0	0,00 %
Peters, Einzelbewerber	2	0,41 %	---	---

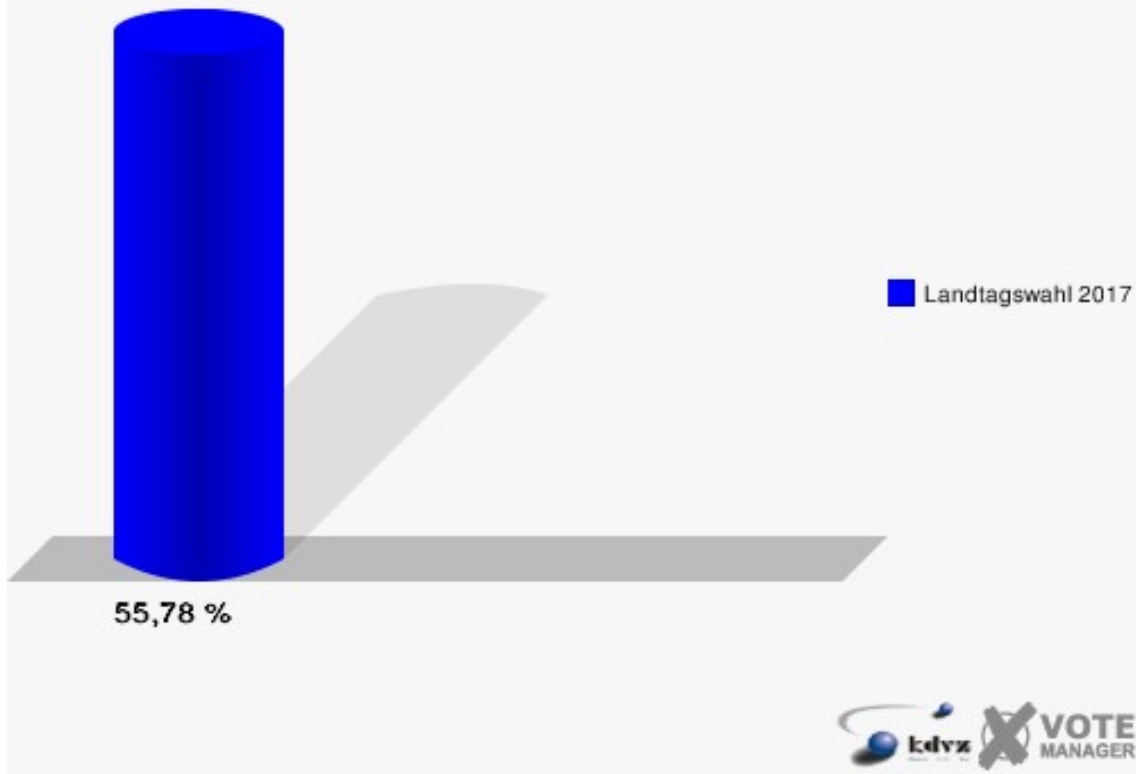
**Gemeinde Niederzier**  
Landtagswahl 14.05.2017  
Erststimmen 2 -Ellen-



**Gemeinde Niederzier**  
Landtagswahl 14.05.2017  
Zweitstimmen 2 -Ellen-



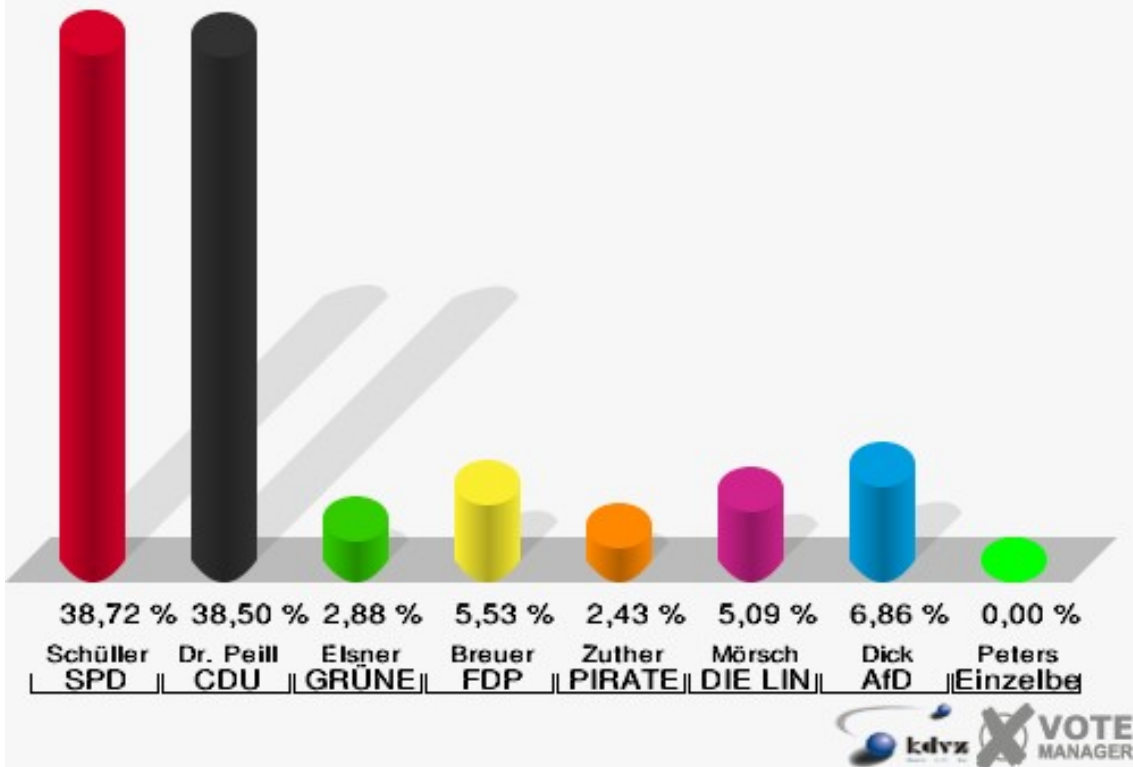
**Gemeinde Niederzier**  
Landtagswahl 14.05.2017  
Wahlbeteiligung 2 -Ellen-



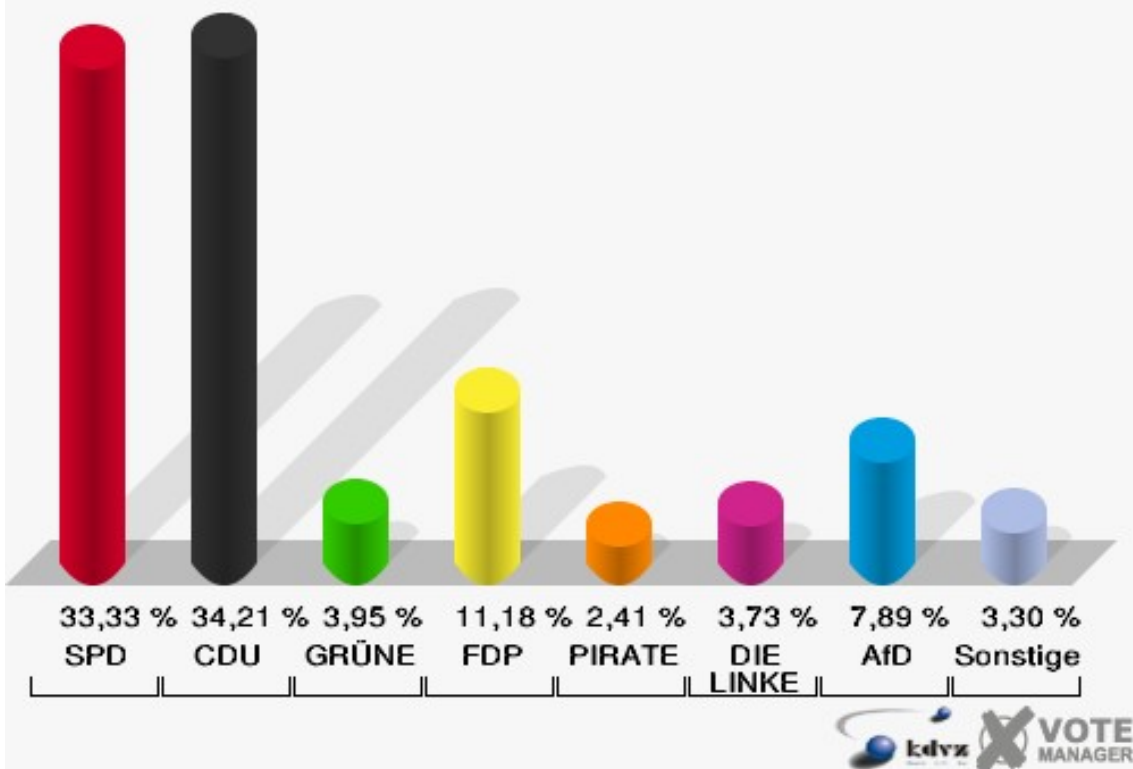
### 3 -Oberzier-

	Erststimmen		Zweitstimmen	
Wahlberechtigte	818		818	
Wähler/innen	462	56,48 %	462	56,48 %
ungültige Stimmen	10	2,16 %	6	1,30 %
gültige Stimmen	452	97,84 %	456	98,70 %
Schüller, SPD	175	38,72 %	152	33,33 %
Dr. Peill, CDU	174	38,50 %	156	34,21 %
Elsner, GRÜNE	13	2,88 %	18	3,95 %
Breuer, FDP	25	5,53 %	51	11,18 %
Zuther, PIRATEN	11	2,43 %	11	2,41 %
Mörsch, DIE LINKE	23	5,09 %	17	3,73 %
NPD	---	---	2	0,44 %
Die PARTEI	---	---	1	0,22 %
FREIE WÄHLER	---	---	4	0,88 %
BIG	---	---	0	0,00 %
FBI/FWG	---	---	0	0,00 %
ÖDP	---	---	0	0,00 %
Volksabstimmung	---	---	2	0,44 %
TIERSCHUTZliste	---	---	1	0,22 %
AD-Demokraten NRW	---	---	1	0,22 %
Dick, AfD	31	6,86 %	36	7,89 %
AUFBRUCH C	---	---	0	0,00 %
BGE	---	---	1	0,22 %
DBD	---	---	0	0,00 %
DKP	---	---	0	0,00 %
ZENTRUM	---	---	0	0,00 %
DIE RECHTE	---	---	0	0,00 %
REP	---	---	3	0,66 %
DIE VIOLETTEN	---	---	0	0,00 %
JED	---	---	0	0,00 %
MLPD	---	---	0	0,00 %
PAN	---	---	0	0,00 %
Gesundheitsfor- schung	---	---	0	0,00 %
PARTEILOSE WG „BRD“	---	---	0	0,00 %
Schöner Leben	---	---	0	0,00 %
V-Partei³	---	---	0	0,00 %
Peters, Einzelbe- werber	0	0,00 %	---	---

**Gemeinde Niederzier**  
Landtagswahl 14.05.2017  
Erststimmen 3 -Oberzier-

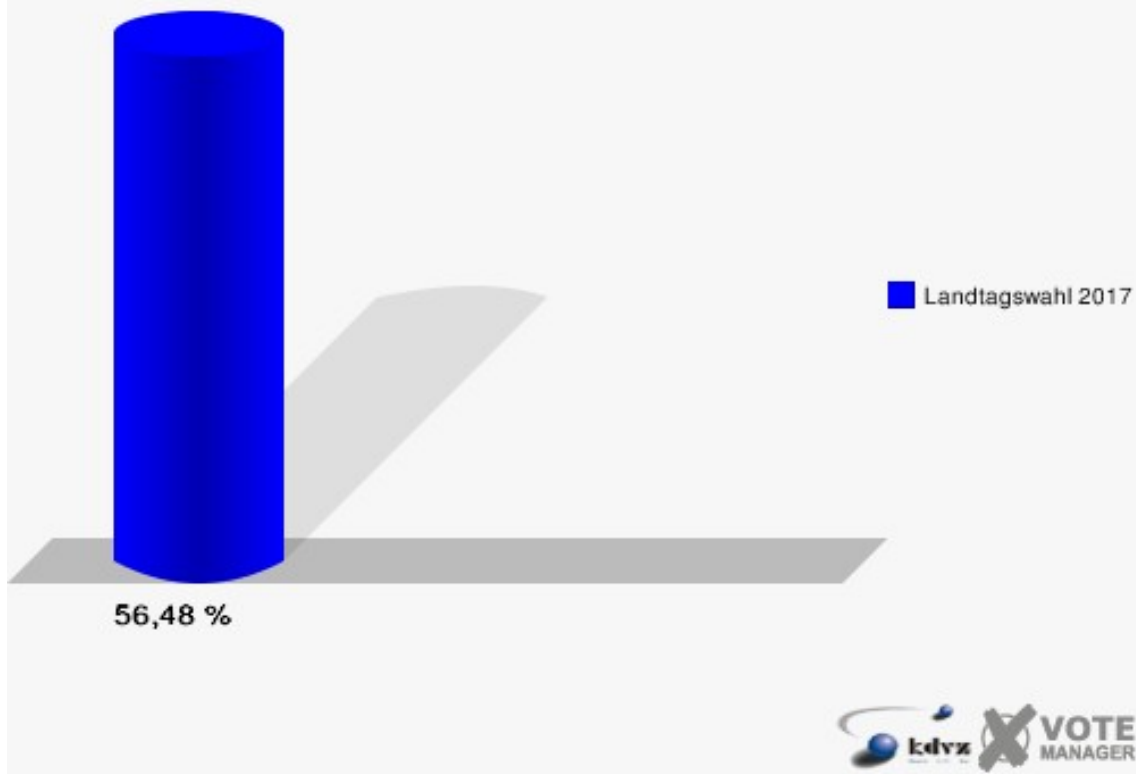


**Gemeinde Niederzier**  
Landtagswahl 14.05.2017  
Zweitstimmen 3 -Oberzier-





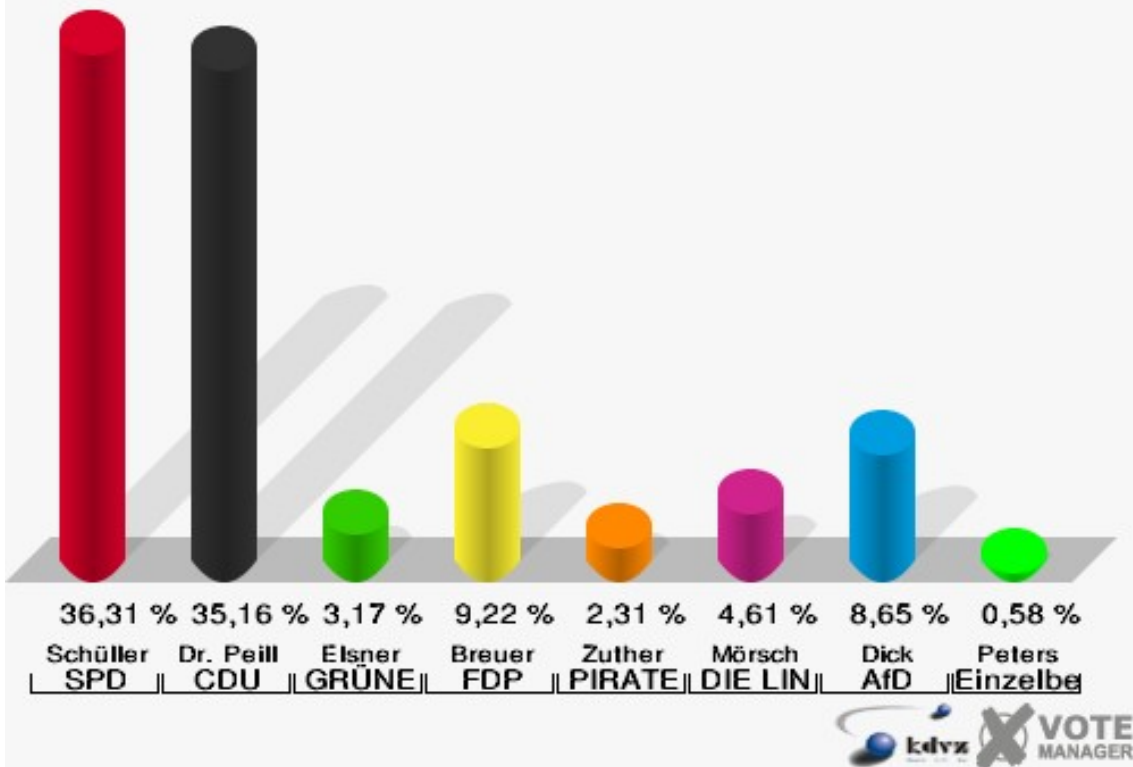
**Gemeinde Niederzier**  
Landtagswahl 14.05.2017  
Wahlbeteiligung 3 -Oberzier-



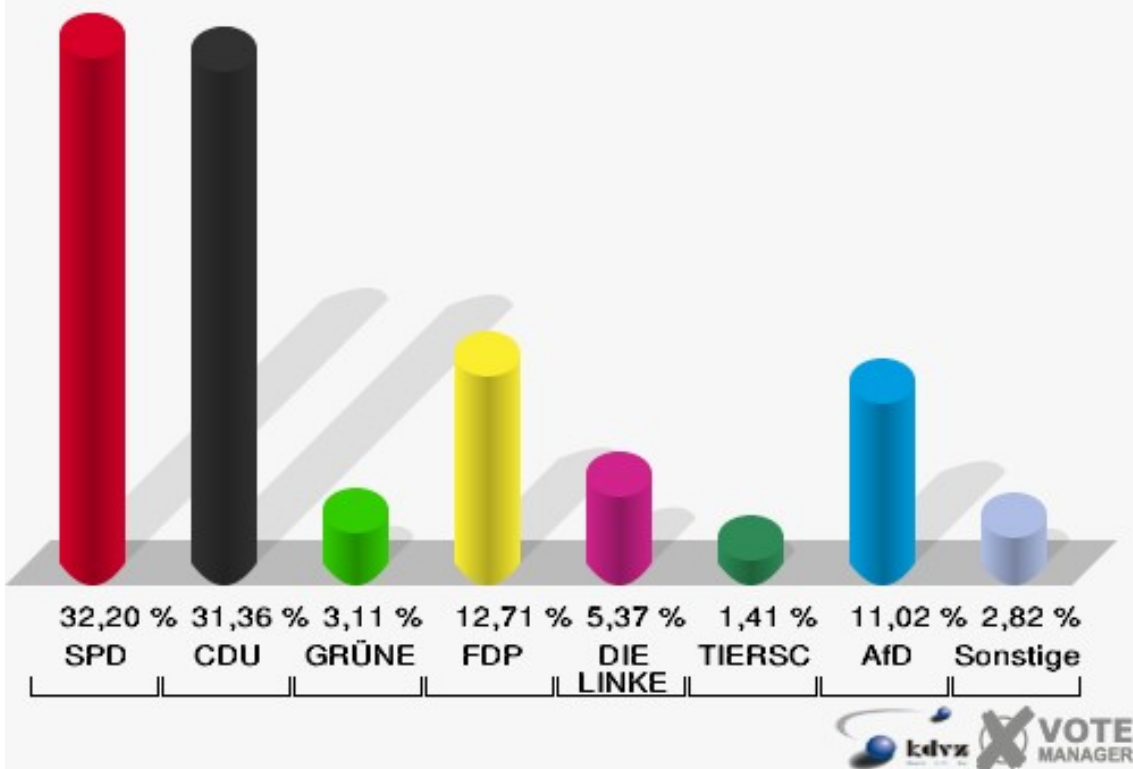
#### 4 -Oberzier-

	Erststimmen		Zweitstimmen	
Wahlberechtigte	743		743	
Wähler/innen	356	47,91 %	356	47,91 %
ungültige Stimmen	9	2,53 %	2	0,56 %
gültige Stimmen	347	97,47 %	354	99,44 %
Schüller, SPD	126	36,31 %	114	32,20 %
Dr. Peill, CDU	122	35,16 %	111	31,36 %
Elsner, GRÜNE	11	3,17 %	11	3,11 %
Breuer, FDP	32	9,22 %	45	12,71 %
Zuther, PIRATEN	8	2,31 %	4	1,13 %
Mörsch, DIE LINKE	16	4,61 %	19	5,37 %
NPD	---	---	2	0,56 %
Die PARTEI	---	---	0	0,00 %
FREIE WÄHLER	---	---	1	0,28 %
BIG	---	---	0	0,00 %
FBI/FWG	---	---	0	0,00 %
ÖDP	---	---	0	0,00 %
Volksabstimmung	---	---	0	0,00 %
TIERSCHUTZliste	---	---	5	1,41 %
AD-Demokraten NRW	---	---	0	0,00 %
Dick, AfD	30	8,65 %	39	11,02 %
AUFBRUCH C	---	---	0	0,00 %
BGE	---	---	0	0,00 %
DBD	---	---	0	0,00 %
DKP	---	---	0	0,00 %
ZENTRUM	---	---	0	0,00 %
DIE RECHTE	---	---	0	0,00 %
REP	---	---	0	0,00 %
DIE VIOLETTEN	---	---	0	0,00 %
JED	---	---	3	0,85 %
MLPD	---	---	0	0,00 %
PAN	---	---	0	0,00 %
Gesundheitsfor- schung	---	---	0	0,00 %
PARTEILOSE WG „BRD“	---	---	0	0,00 %
Schöner Leben	---	---	0	0,00 %
V-Partei³	---	---	0	0,00 %
Peters, Einzelbe- werber	2	0,58 %	---	---

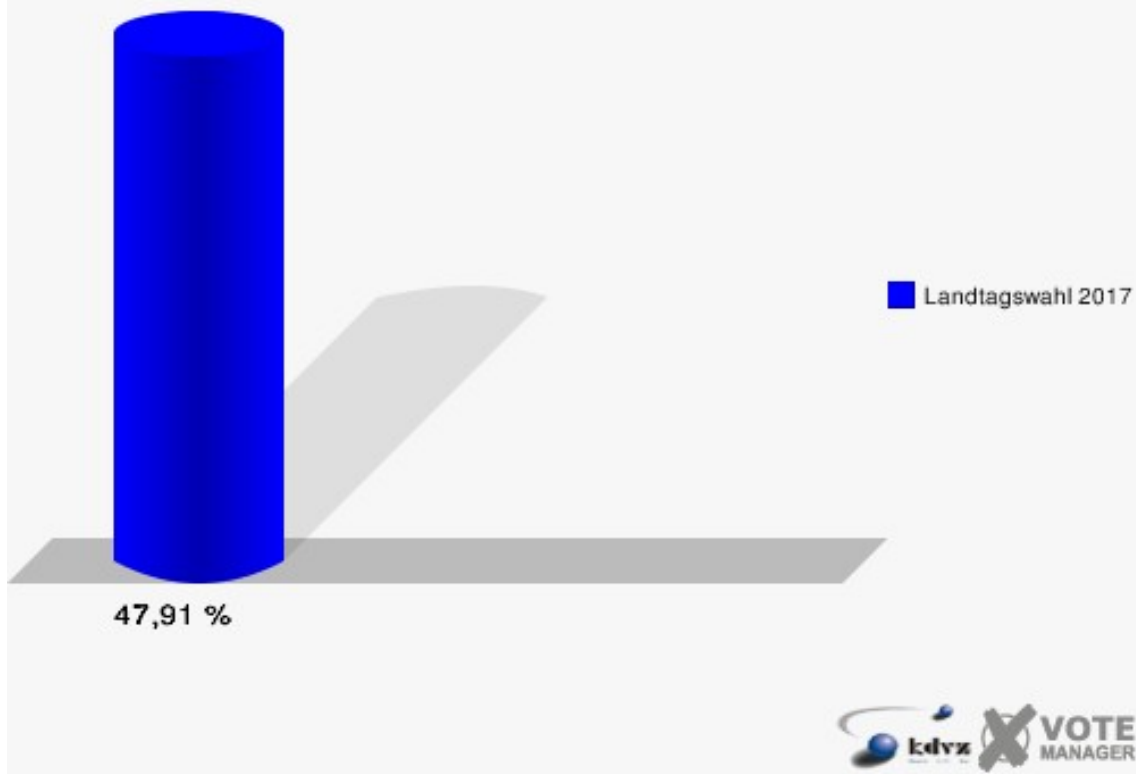
**Gemeinde Niederzier**  
Landtagswahl 14.05.2017  
Erststimmen 4 -Oberzier-



**Gemeinde Niederzier**  
Landtagswahl 14.05.2017  
Zweitstimmen 4 -Oberzier-



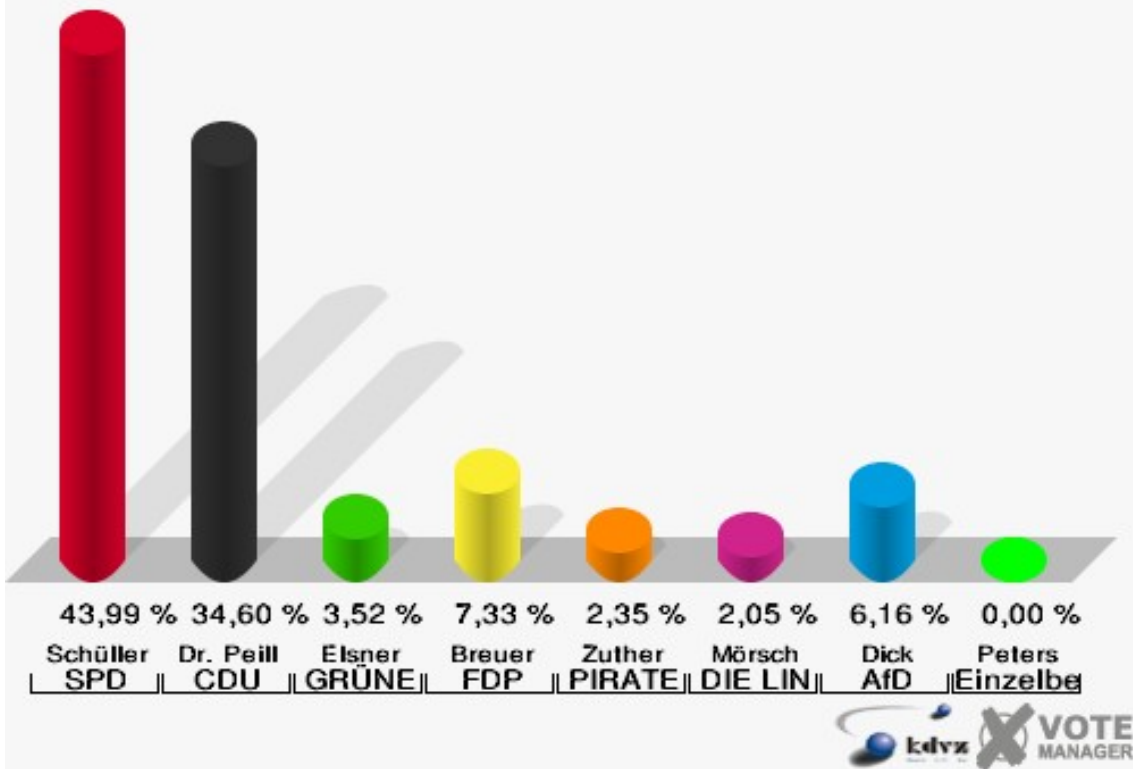
**Gemeinde Niederzier**  
Landtagswahl 14.05.2017  
Wahlbeteiligung 4 -Oberzier-



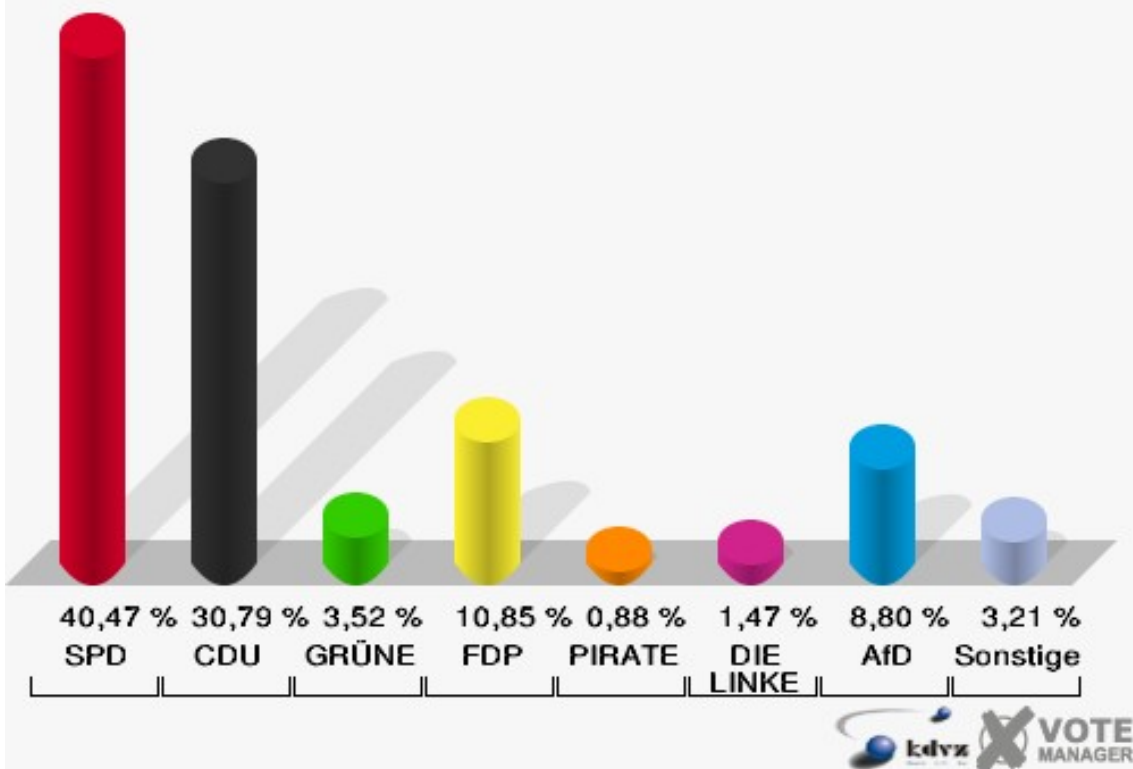
## 5 -Oberzier-

	Erststimmen		Zweitstimmen	
Wahlberechtigte	760		760	
Wähler/innen	346	45,53 %	346	45,53 %
ungültige Stimmen	5	1,45 %	5	1,45 %
gültige Stimmen	341	98,55 %	341	98,55 %
Schüller, SPD	150	43,99 %	138	40,47 %
Dr. Peill, CDU	118	34,60 %	105	30,79 %
Elsner, GRÜNE	12	3,52 %	12	3,52 %
Breuer, FDP	25	7,33 %	37	10,85 %
Zuther, PIRATEN	8	2,35 %	3	0,88 %
Mörsch, DIE LINKE	7	2,05 %	5	1,47 %
NPD	---	---	2	0,59 %
Die PARTEI	---	---	1	0,29 %
FREIE WÄHLER	---	---	1	0,29 %
BIG	---	---	0	0,00 %
FBI/FWG	---	---	0	0,00 %
ÖDP	---	---	0	0,00 %
Volksabstimmung	---	---	0	0,00 %
TIERSCHUTZliste	---	---	3	0,88 %
AD-Demokraten NRW	---	---	0	0,00 %
Dick, AfD	21	6,16 %	30	8,80 %
AUFBRUCH C	---	---	0	0,00 %
BGE	---	---	1	0,29 %
DBD	---	---	0	0,00 %
DKP	---	---	0	0,00 %
ZENTRUM	---	---	0	0,00 %
DIE RECHTE	---	---	0	0,00 %
REP	---	---	0	0,00 %
DIE VIOLETTEN	---	---	1	0,29 %
JED	---	---	0	0,00 %
MLPD	---	---	0	0,00 %
PAN	---	---	0	0,00 %
Gesundheitsforschung	---	---	1	0,29 %
PARTEILOSE WG „BRD“	---	---	0	0,00 %
Schöner Leben	---	---	1	0,29 %
V-Partei³	---	---	0	0,00 %
Peters, Einzelbewerber	0	0,00 %	---	---

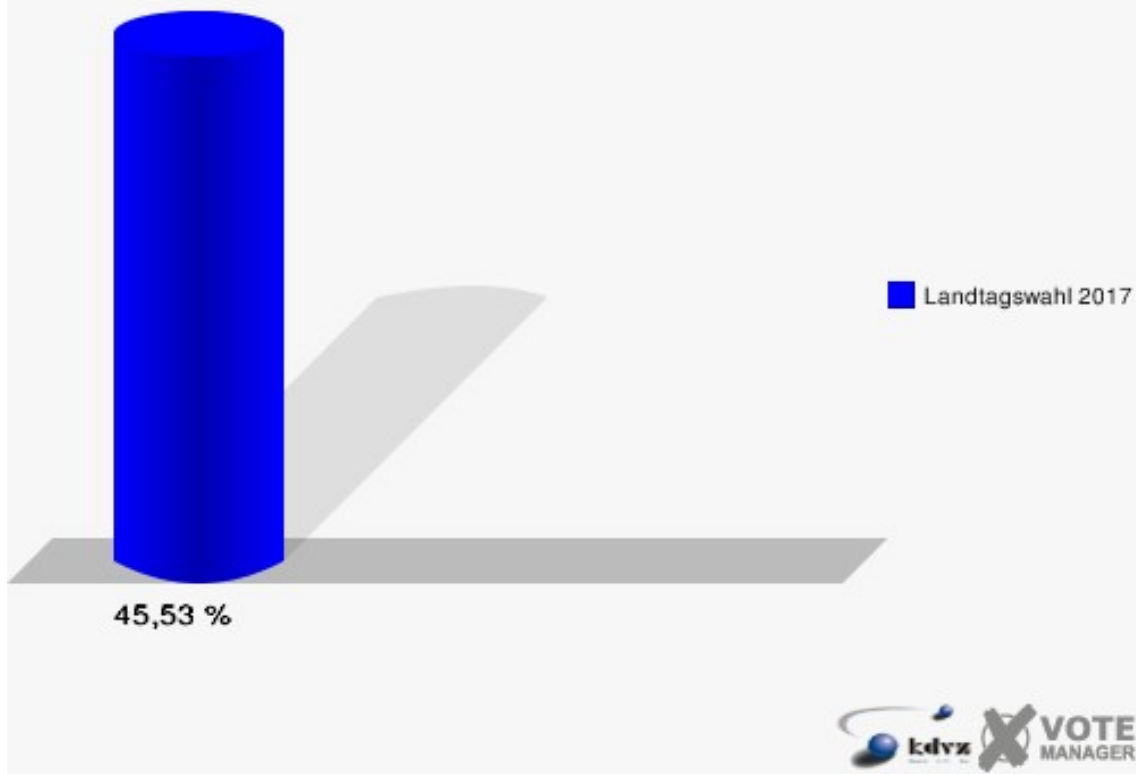
**Gemeinde Niederzier**  
Landtagswahl 14.05.2017  
Erststimmen 5 -Oberzier-



**Gemeinde Niederzier**  
Landtagswahl 14.05.2017  
Zweitstimmen 5 -Oberzier-



**Gemeinde Niederzier**  
Landtagswahl 14.05.2017  
Wahlbeteiligung 5 -Oberzier-

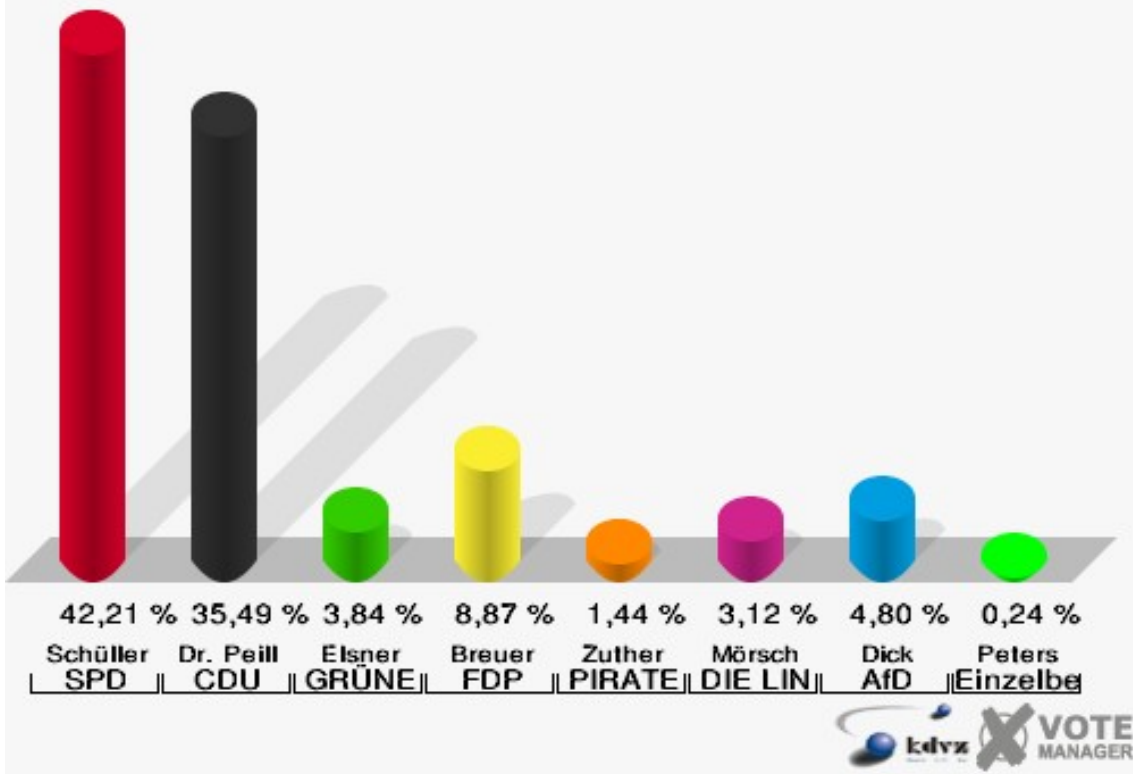


## 6 -Niederzier-

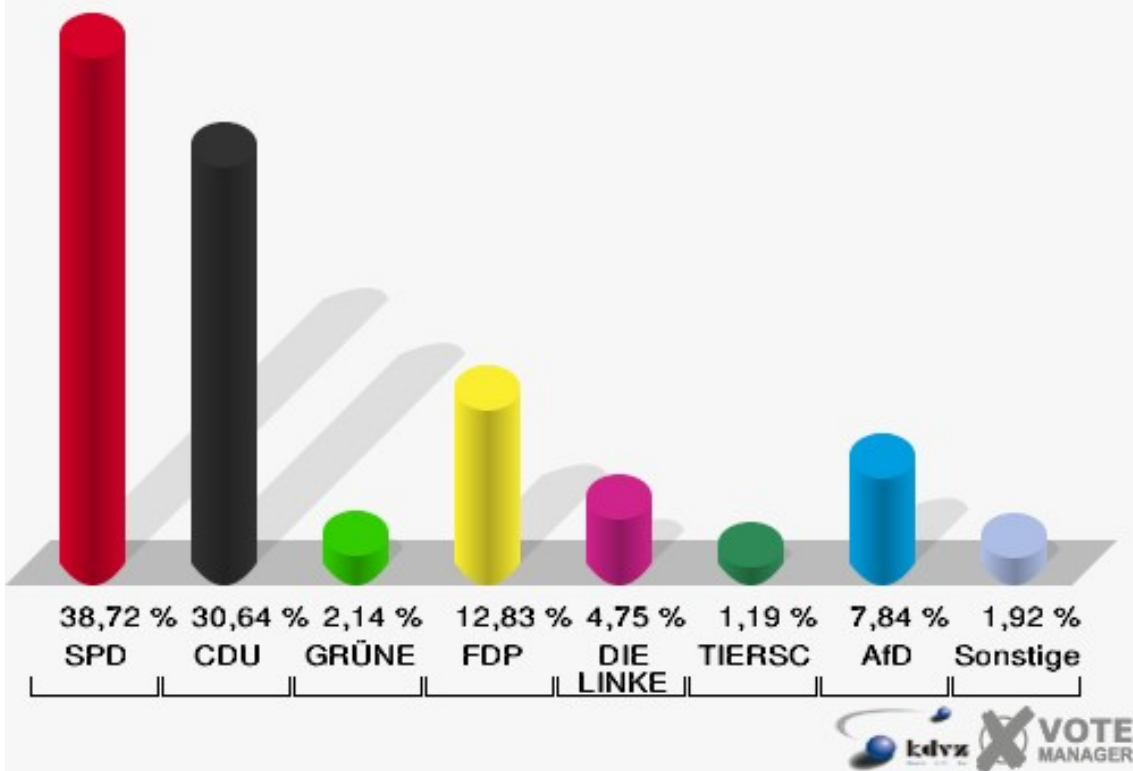
	Erststimmen		Zweitstimmen	
Wahlberechtigte	829		829	
Wähler/innen	425	51,27 %	425	51,27 %
ungültige Stimmen	8	1,88 %	4	0,94 %
gültige Stimmen	417	98,12 %	421	99,06 %
Schüller, SPD	176	42,21 %	163	38,72 %
Dr. Peill, CDU	148	35,49 %	129	30,64 %
Elsner, GRÜNE	16	3,84 %	9	2,14 %
Breuer, FDP	37	8,87 %	54	12,83 %
Zuther, PIRATEN	6	1,44 %	1	0,24 %
Mörsch, DIE LINKE	13	3,12 %	20	4,75 %
NPD	---	---	1	0,24 %
Die PARTEI	---	---	0	0,00 %
FREIE WÄHLER	---	---	0	0,00 %
BIG	---	---	0	0,00 %
FBI/FWG	---	---	0	0,00 %
ÖDP	---	---	1	0,24 %
Volksabstimmung	---	---	1	0,24 %
TIERSCHUTZliste	---	---	5	1,19 %
AD-Demokraten NRW	---	---	0	0,00 %
Dick, AfD	20	4,80 %	33	7,84 %
AUFBRUCH C	---	---	0	0,00 %
BGE	---	---	0	0,00 %
DBD	---	---	0	0,00 %
DKP	---	---	0	0,00 %
ZENTRUM	---	---	0	0,00 %
DIE RECHTE	---	---	0	0,00 %
REP	---	---	2	0,48 %
DIE VIOLETTEN	---	---	0	0,00 %
JED	---	---	0	0,00 %
MLPD	---	---	0	0,00 %
PAN	---	---	1	0,24 %
Gesundheitsfor- schung	---	---	0	0,00 %
PARTEILOSE WG „BRD“	---	---	1	0,24 %
Schöner Leben	---	---	0	0,00 %
V-Partei³	---	---	0	0,00 %
Peters, Einzelbe- werber	1	0,24 %	---	---



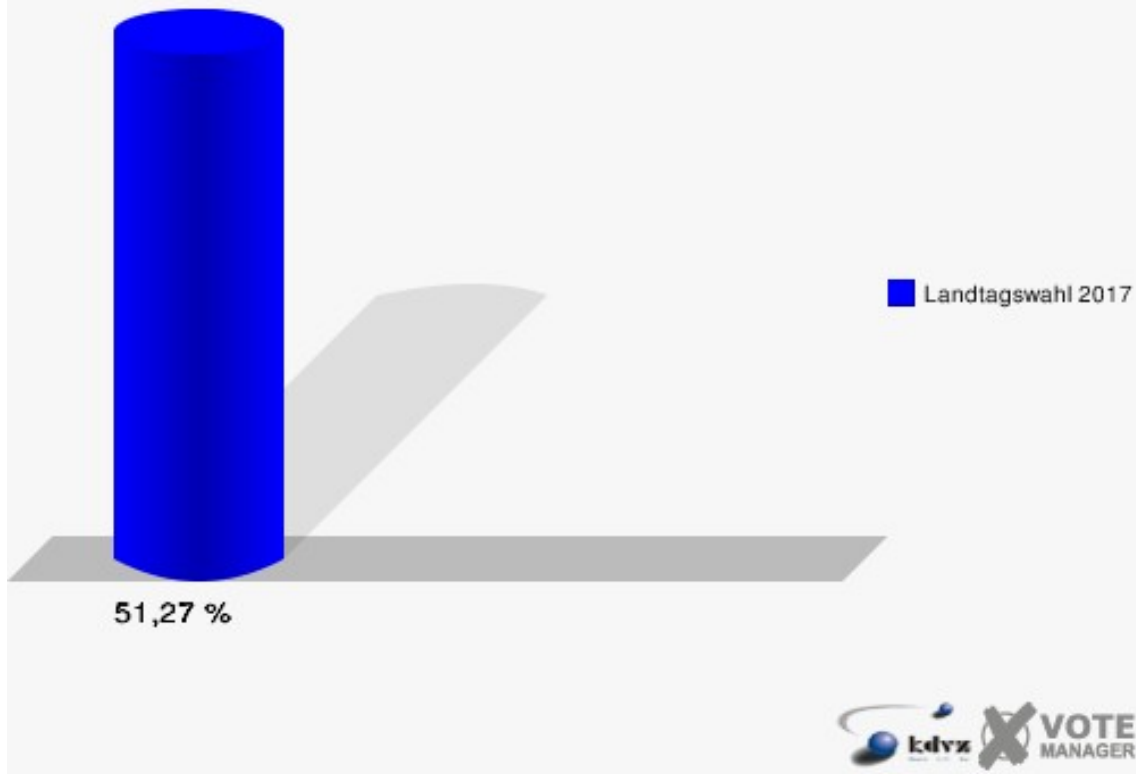
**Gemeinde Niederzier**  
Landtagswahl 14.05.2017  
Erststimmen 6 -Niederzier-



**Gemeinde Niederzier**  
Landtagswahl 14.05.2017  
Zweitstimmen 6 -Niederzier-



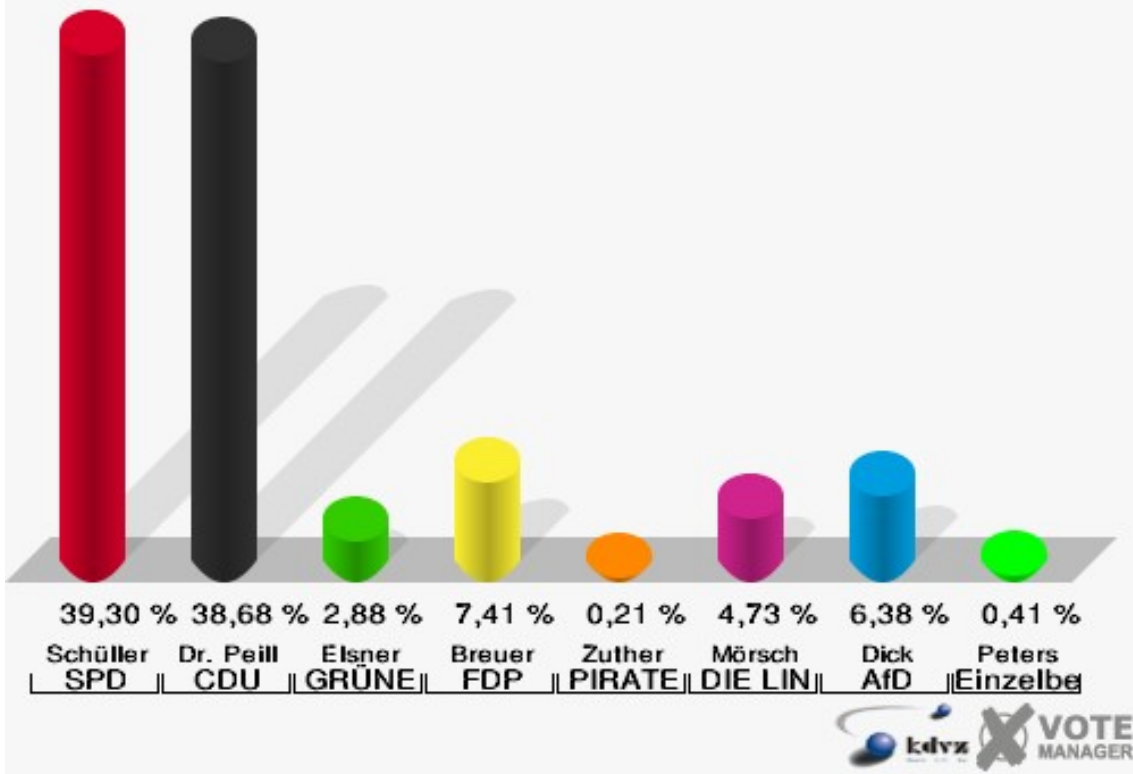
**Gemeinde Niederzier**  
Landtagswahl 14.05.2017  
Wahlbeteiligung 6 -Niederzier-



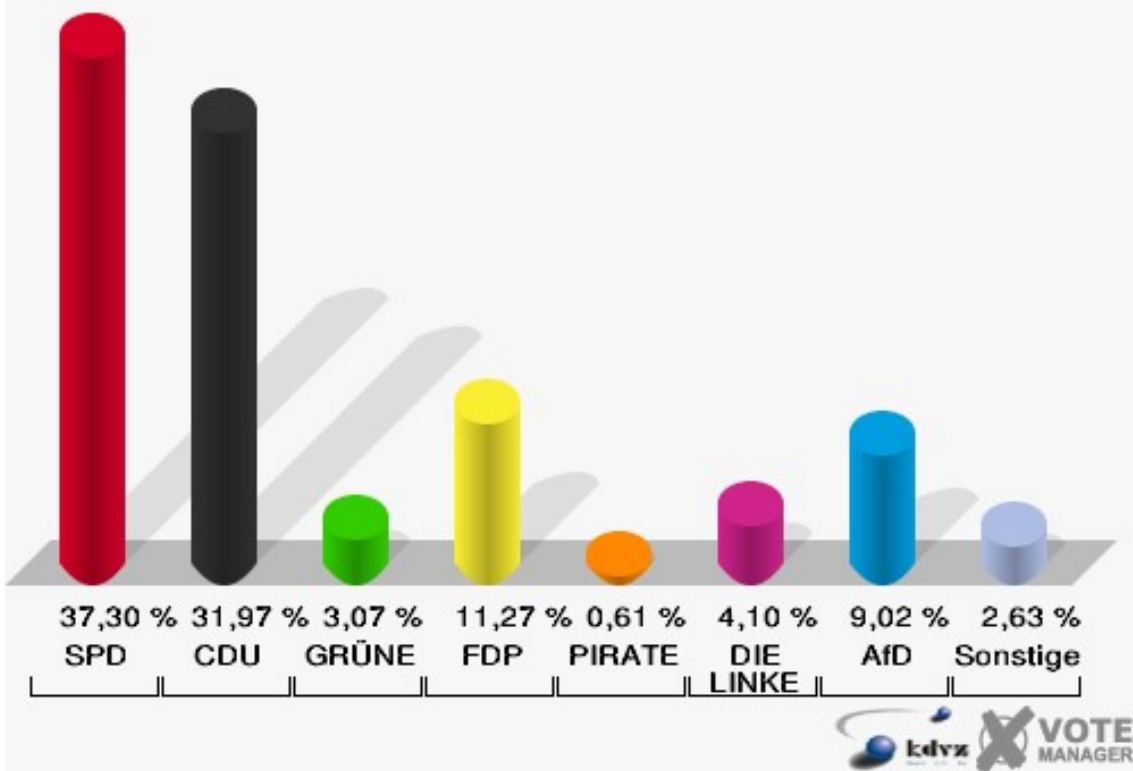
## 7 -Niederzier-

	Erststimmen		Zweitstimmen	
Wahlberechtigte	1.036		1.036	
Wähler/innen	494	47,68 %	494	47,68 %
ungültige Stimmen	8	1,62 %	6	1,21 %
gültige Stimmen	486	98,38 %	488	98,79 %
Schüller, SPD	191	39,30 %	182	37,30 %
Dr. Peill, CDU	188	38,68 %	156	31,97 %
Elsner, GRÜNE	14	2,88 %	15	3,07 %
Breuer, FDP	36	7,41 %	55	11,27 %
Zuther, PIRATEN	1	0,21 %	3	0,61 %
Mörsch, DIE LINKE	23	4,73 %	20	4,10 %
NPD	---	---	3	0,61 %
Die PARTEI	---	---	3	0,61 %
FREIE WÄHLER	---	---	0	0,00 %
BIG	---	---	0	0,00 %
FBI/FWG	---	---	0	0,00 %
ÖDP	---	---	0	0,00 %
Volksabstimmung	---	---	1	0,20 %
TIERSCHUTZliste	---	---	3	0,61 %
AD-Demokraten NRW	---	---	0	0,00 %
Dick, AfD	31	6,38 %	44	9,02 %
AUFBRUCH C	---	---	1	0,20 %
BGE	---	---	0	0,00 %
DBD	---	---	0	0,00 %
DKP	---	---	0	0,00 %
ZENTRUM	---	---	1	0,20 %
DIE RECHTE	---	---	0	0,00 %
REP	---	---	0	0,00 %
DIE VIOLETTEN	---	---	0	0,00 %
JED	---	---	0	0,00 %
MLPD	---	---	0	0,00 %
PAN	---	---	1	0,20 %
Gesundheitsforschung	---	---	0	0,00 %
PARTEILOSE WG „BRD“	---	---	0	0,00 %
Schöner Leben	---	---	0	0,00 %
V-Partei³	---	---	0	0,00 %
Peters, Einzelbewerber	2	0,41 %	---	---

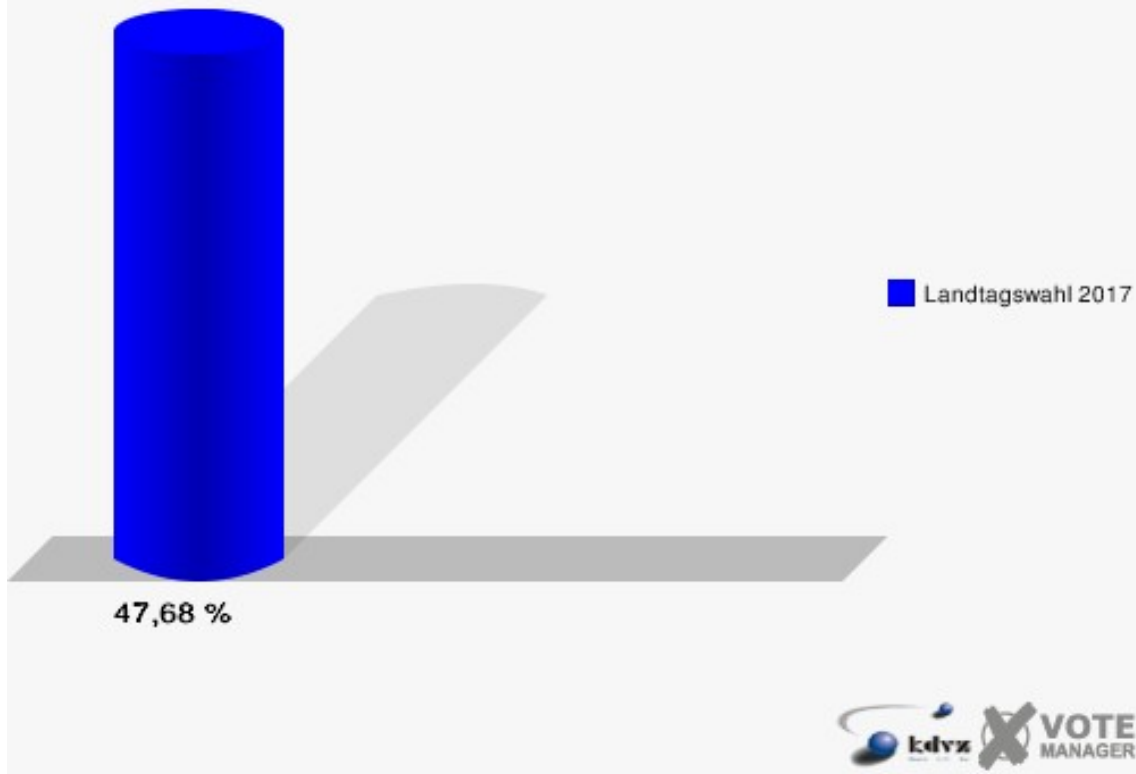
**Gemeinde Niederzier**  
Landtagswahl 14.05.2017  
Erststimmen 7 -Niederzier-



**Gemeinde Niederzier**  
Landtagswahl 14.05.2017  
Zweitstimmen 7 -Niederzier-



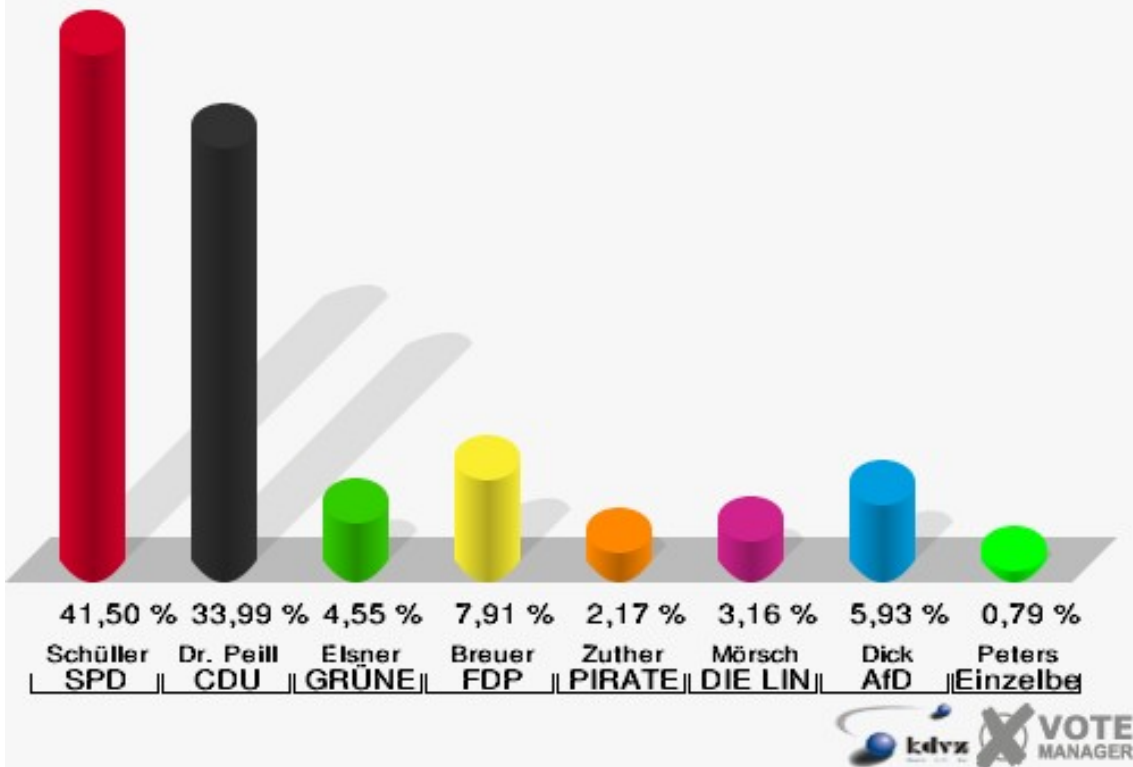
**Gemeinde Niederzier**  
Landtagswahl 14.05.2017  
Wahlbeteiligung 7 -Niederzier-



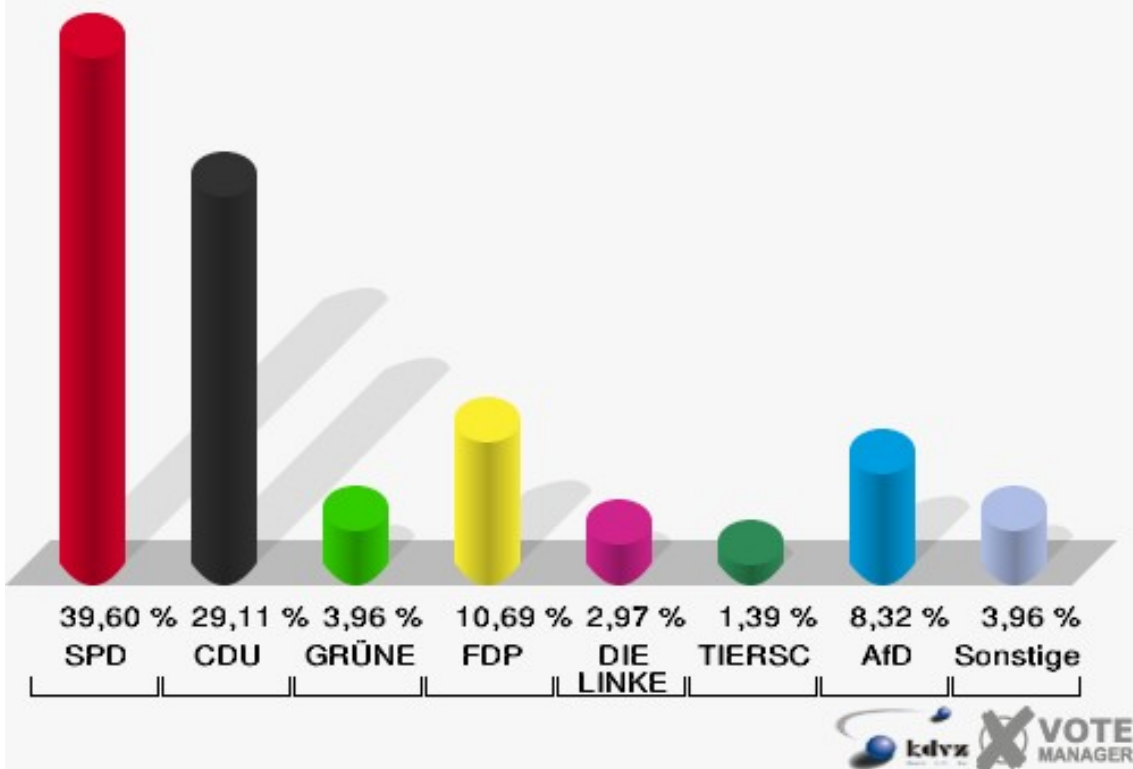
## 8 -Niederzier-

	Erststimmen		Zweitstimmen	
Wahlberechtigte	951		951	
Wähler/innen	513	53,94 %	513	53,94 %
ungültige Stimmen	7	1,36 %	8	1,56 %
gültige Stimmen	506	98,64 %	505	98,44 %
Schüller, SPD	210	41,50 %	200	39,60 %
Dr. Peill, CDU	172	33,99 %	147	29,11 %
Elsner, GRÜNE	23	4,55 %	20	3,96 %
Breuer, FDP	40	7,91 %	54	10,69 %
Zuther, PIRATEN	11	2,17 %	5	0,99 %
Mörsch, DIE LINKE	16	3,16 %	15	2,97 %
NPD	---	---	3	0,59 %
Die PARTEI	---	---	2	0,40 %
FREIE WÄHLER	---	---	3	0,59 %
BIG	---	---	0	0,00 %
FBI/FWG	---	---	0	0,00 %
ÖDP	---	---	0	0,00 %
Volksabstimmung	---	---	1	0,20 %
TIERSCHUTZliste	---	---	7	1,39 %
AD-Demokraten NRW	---	---	0	0,00 %
Dick, AfD	30	5,93 %	42	8,32 %
AUFBRUCH C	---	---	1	0,20 %
BGE	---	---	0	0,00 %
DBD	---	---	0	0,00 %
DKP	---	---	0	0,00 %
ZENTRUM	---	---	0	0,00 %
DIE RECHTE	---	---	0	0,00 %
REP	---	---	0	0,00 %
DIE VIOLETTEN	---	---	0	0,00 %
JED	---	---	3	0,59 %
MLPD	---	---	0	0,00 %
PAN	---	---	0	0,00 %
Gesundheitsfor- schung	---	---	1	0,20 %
PARTEILOSE WG „BRD“	---	---	0	0,00 %
Schöner Leben	---	---	1	0,20 %
V-Partei³	---	---	0	0,00 %
Peters, Einzelbe- werber	4	0,79 %	---	---

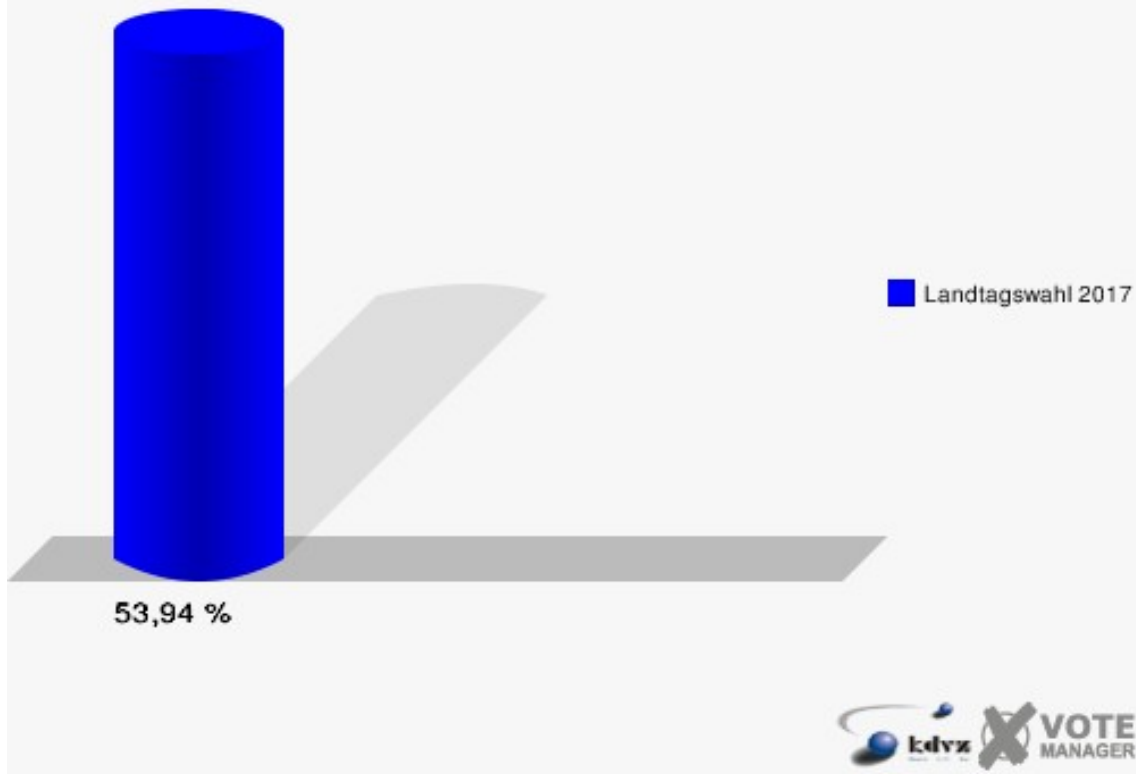
**Gemeinde Niederzier**  
Landtagswahl 14.05.2017  
Erststimmen 8 -Niederzier-



**Gemeinde Niederzier**  
Landtagswahl 14.05.2017  
Zweitstimmen 8 -Niederzier-



**Gemeinde Niederzier**  
Landtagswahl 14.05.2017  
Wahlbeteiligung 8 -Niederzier-





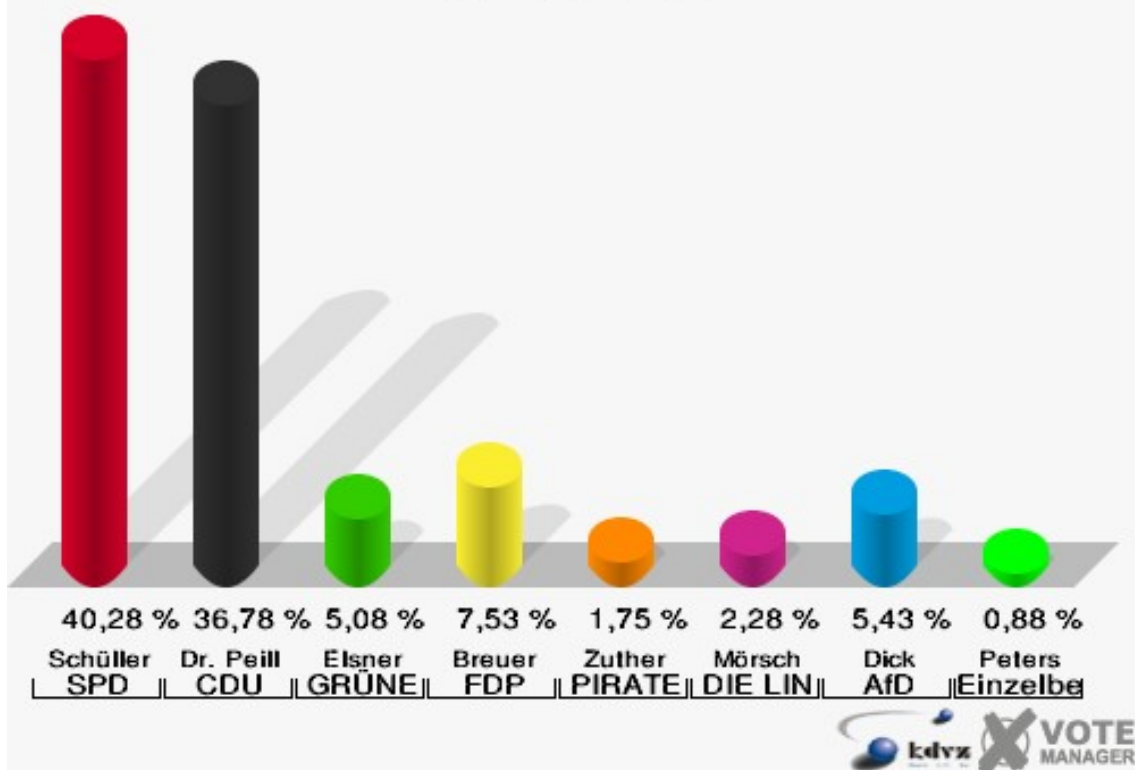
## 9 -Hambach-

	Erststimmen		Zweitstimmen	
Wahlberechtigte	1.007		1.007	
Wähler/innen	579	57,50 %	579	57,50 %
ungültige Stimmen	8	1,38 %	5	0,86 %
gültige Stimmen	571	98,62 %	574	99,14 %
Schüller, SPD	230	40,28 %	218	37,98 %
Dr. Peill, CDU	210	36,78 %	191	33,28 %
Elsner, GRÜNE	29	5,08 %	25	4,36 %
Breuer, FDP	43	7,53 %	65	11,32 %
Zuther, PIRATEN	10	1,75 %	5	0,87 %
Mörsch, DIE LINKE	13	2,28 %	13	2,26 %
NPD	---	---	3	0,52 %
Die PARTEI	---	---	0	0,00 %
FREIE WÄHLER	---	---	5	0,87 %
BIG	---	---	0	0,00 %
FBI/FWG	---	---	0	0,00 %
ÖDP	---	---	2	0,35 %
Volksabstimmung	---	---	0	0,00 %
TIERSCHUTZliste	---	---	3	0,52 %
AD-Demokraten NRW	---	---	0	0,00 %
Dick, AfD	31	5,43 %	42	7,32 %
AUFBRUCH C	---	---	0	0,00 %
BGE	---	---	0	0,00 %
DBD	---	---	1	0,17 %
DKP	---	---	0	0,00 %
ZENTRUM	---	---	0	0,00 %
DIE RECHTE	---	---	0	0,00 %
REP	---	---	0	0,00 %
DIE VIOLETTEN	---	---	0	0,00 %
JED	---	---	0	0,00 %
MLPD	---	---	0	0,00 %
PAN	---	---	0	0,00 %
Gesundheitsfor- schung	---	---	1	0,17 %
PARTEILOSE WG „BRD“	---	---	0	0,00 %
Schöner Leben	---	---	0	0,00 %
V-Partei³	---	---	0	0,00 %
Peters, Einzelbe- werber	5	0,88 %	---	---

### Gemeinde Niederzier

Landtagswahl 14.05.2017

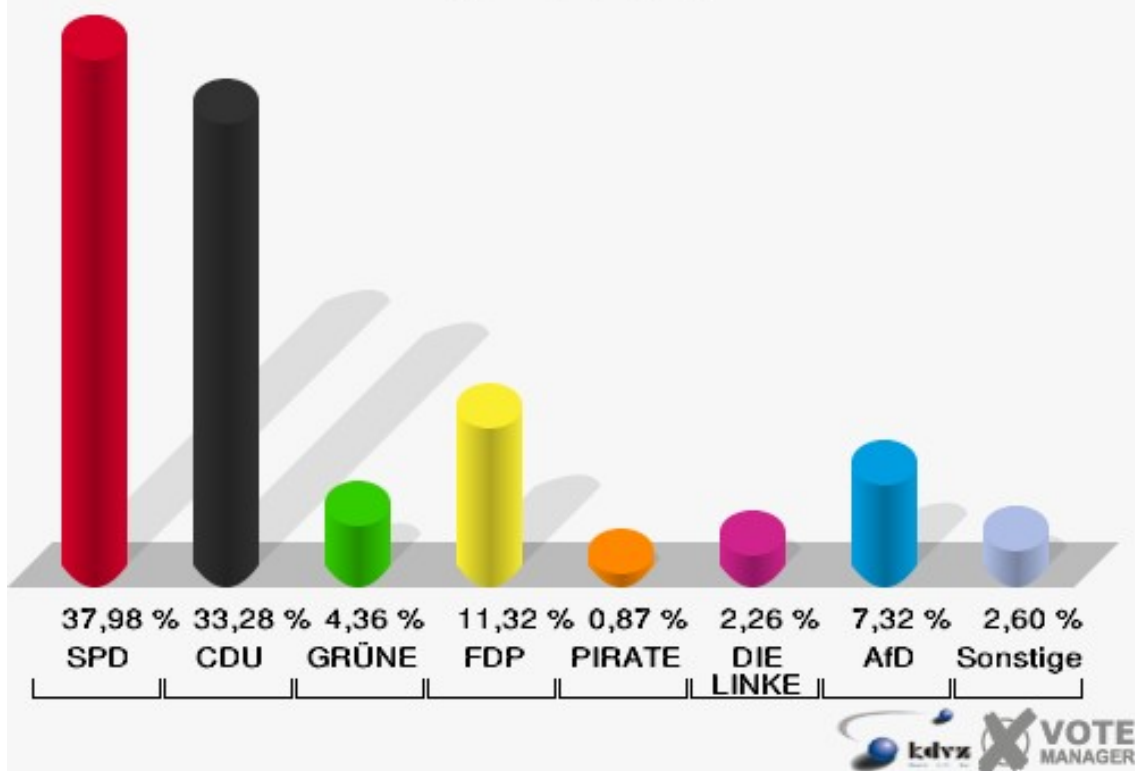
Erststimmen 9 -Hambach-



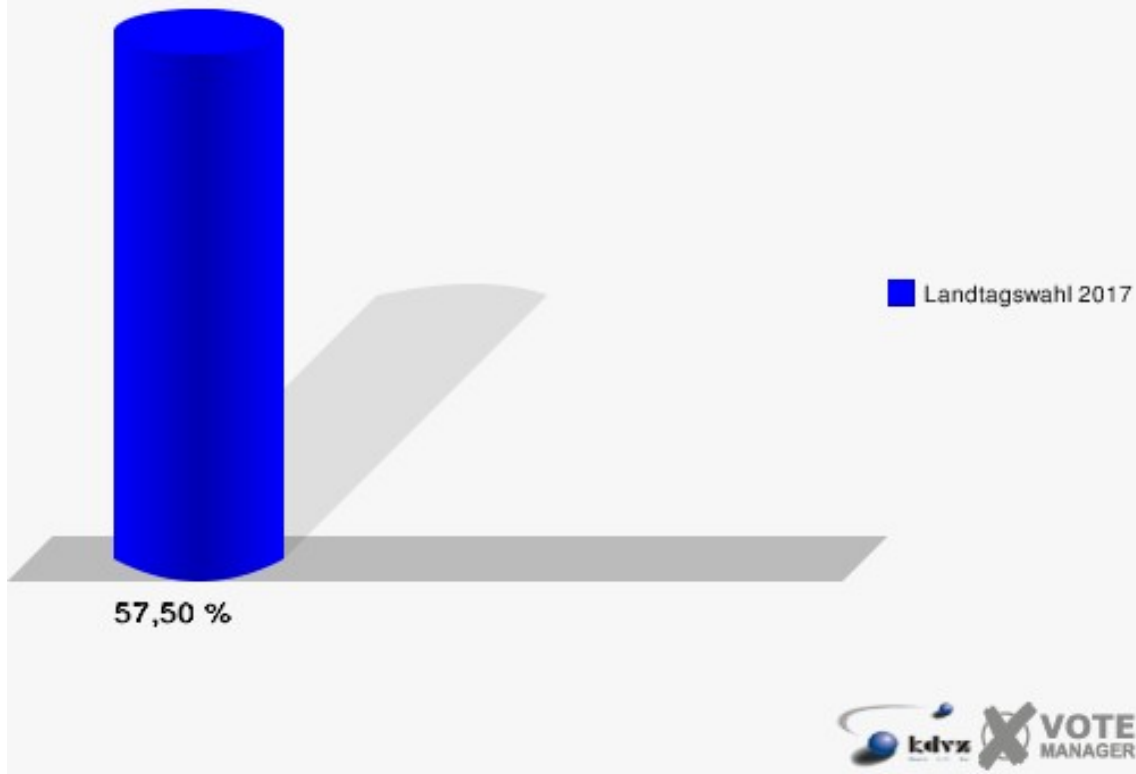
### Gemeinde Niederzier

Landtagswahl 14.05.2017

Zweitstimmen 9 -Hambach-



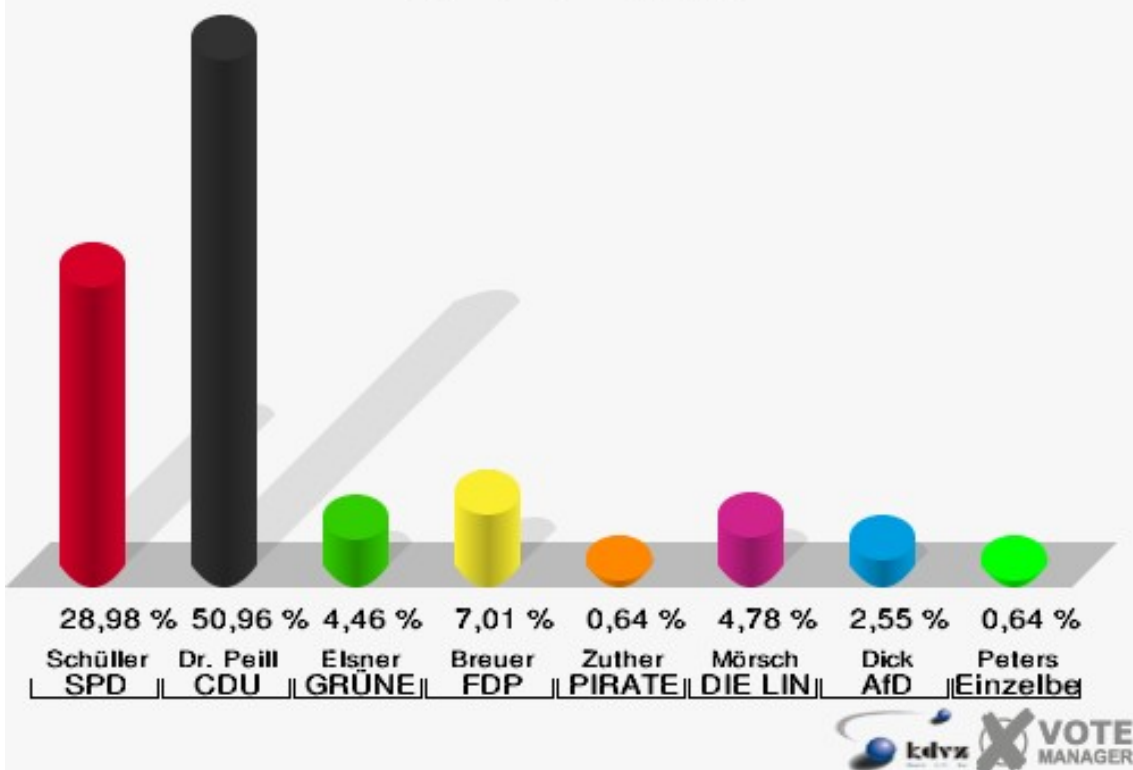
**Gemeinde Niederzier**  
Landtagswahl 14.05.2017  
Wahlbeteiligung 9 -Hambach-



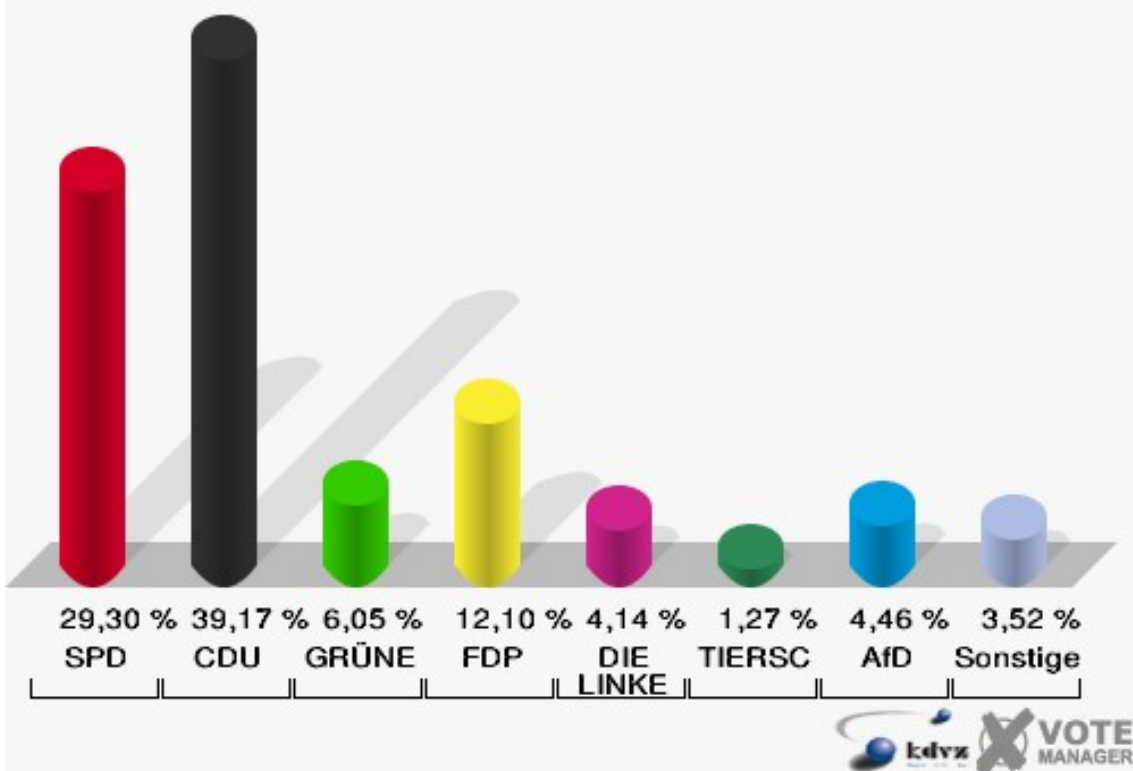
## 10/1 -Krauthausen-

	Erststimmen		Zweitstimmen	
Wahlberechtigte	565		565	
Wähler/innen	316	55,93 %	316	55,93 %
ungültige Stimmen	2	0,63 %	2	0,63 %
gültige Stimmen	314	99,37 %	314	99,37 %
Schüller, SPD	91	28,98 %	92	29,30 %
Dr. Peill, CDU	160	50,96 %	123	39,17 %
Elsner, GRÜNE	14	4,46 %	19	6,05 %
Breuer, FDP	22	7,01 %	38	12,10 %
Zuther, PIRATEN	2	0,64 %	2	0,64 %
Mörsch, DIE LINKE	15	4,78 %	13	4,14 %
NPD	---	---	0	0,00 %
Die PARTEI	---	---	1	0,32 %
FREIE WÄHLER	---	---	2	0,64 %
BIG	---	---	0	0,00 %
FBI/FWG	---	---	0	0,00 %
ÖDP	---	---	1	0,32 %
Volksabstimmung	---	---	0	0,00 %
TIERSCHUTZliste	---	---	4	1,27 %
AD-Demokraten NRW	---	---	1	0,32 %
Dick, AfD	8	2,55 %	14	4,46 %
AUFBRUCH C	---	---	2	0,64 %
BGE	---	---	0	0,00 %
DBD	---	---	1	0,32 %
DKP	---	---	0	0,00 %
ZENTRUM	---	---	0	0,00 %
DIE RECHTE	---	---	0	0,00 %
REP	---	---	0	0,00 %
DIE VIOLETTEN	---	---	1	0,32 %
JED	---	---	0	0,00 %
MLPD	---	---	0	0,00 %
PAN	---	---	0	0,00 %
Gesundheitsforschung	---	---	0	0,00 %
PARTEILOSE WG „BRD“	---	---	0	0,00 %
Schöner Leben	---	---	0	0,00 %
V-Partei³	---	---	0	0,00 %
Peters, Einzelbewerber	2	0,64 %	---	---

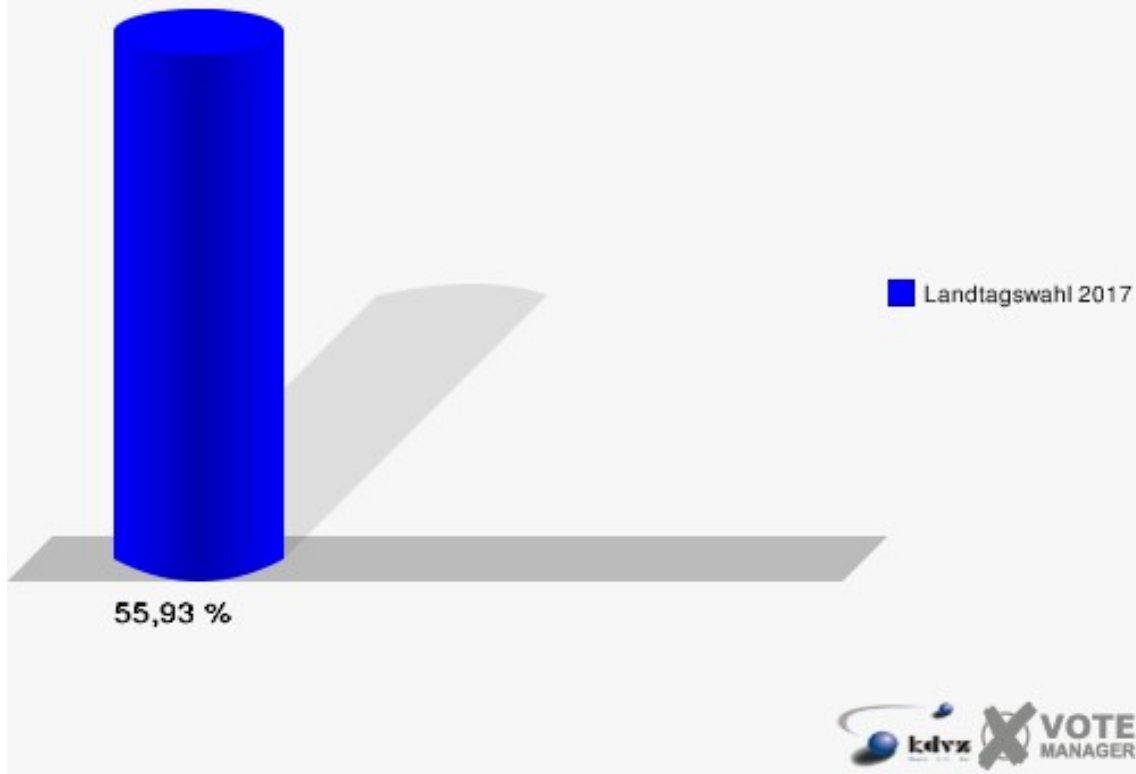
**Gemeinde Niederzier**  
Landtagswahl 14.05.2017  
Erststimmen 10/1 -Krauthausen-



**Gemeinde Niederzier**  
Landtagswahl 14.05.2017  
Zweitstimmen 10/1 -Krauthausen-



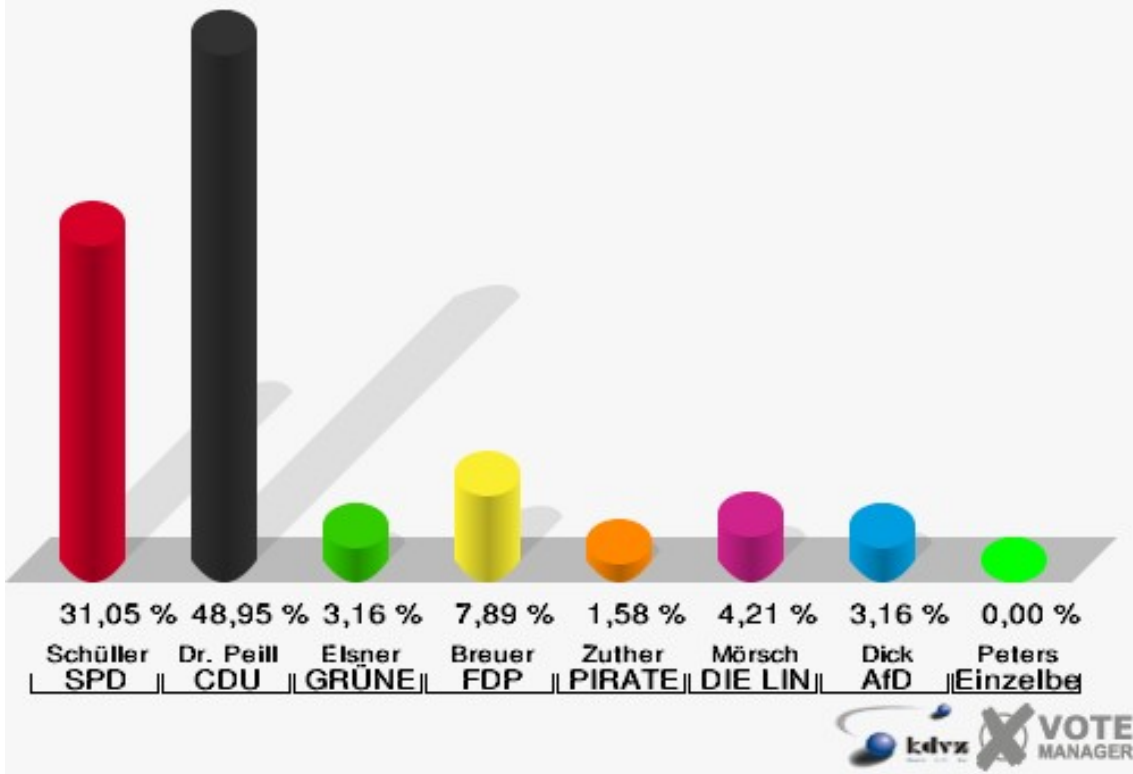
**Gemeinde Niederzier**  
Landtagswahl 14.05.2017  
Wahlbeteiligung 10/1 -Krauthausen-



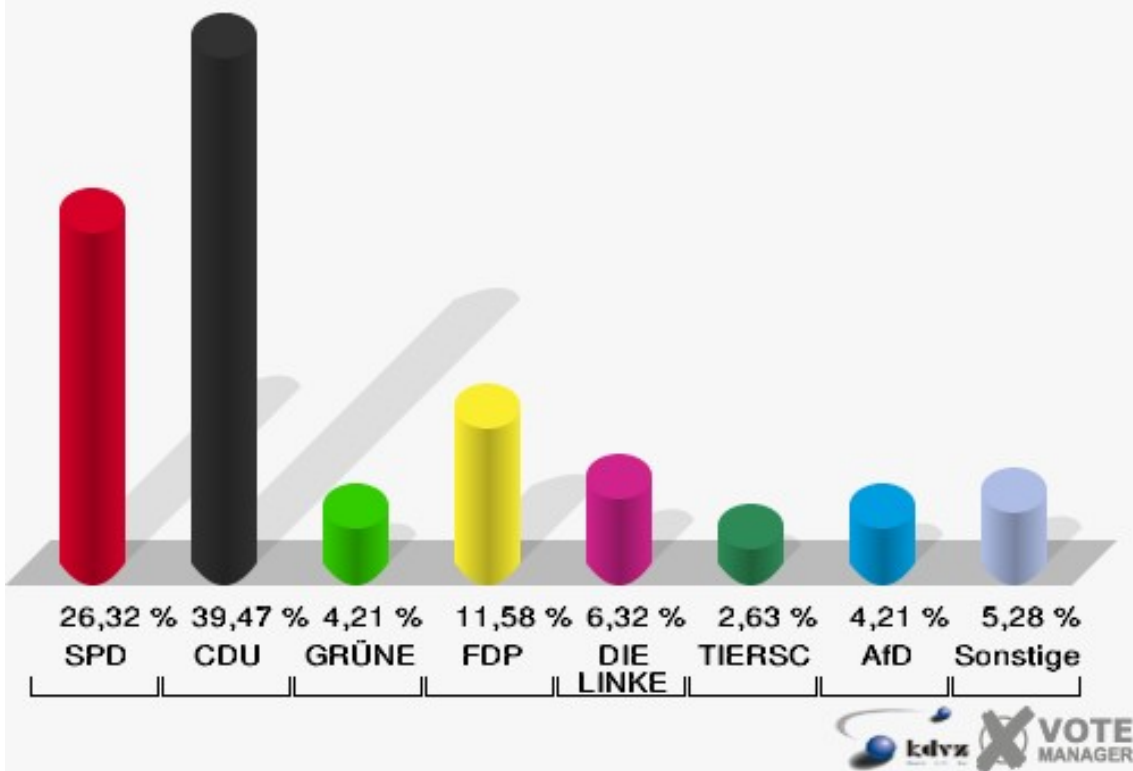
## 10/2 -Selhausen-

	Erststimmen		Zweitstimmen	
Wahlberechtigte	335		335	
Wähler/innen	191	57,01 %	191	57,01 %
ungültige Stimmen	1	0,52 %	1	0,52 %
gültige Stimmen	190	99,48 %	190	99,48 %
Schüller, SPD	59	31,05 %	50	26,32 %
Dr. Peill, CDU	93	48,95 %	75	39,47 %
Elsner, GRÜNE	6	3,16 %	8	4,21 %
Breuer, FDP	15	7,89 %	22	11,58 %
Zuther, PIRATEN	3	1,58 %	1	0,53 %
Mörsch, DIE LINKE	8	4,21 %	12	6,32 %
NPD	---	---	0	0,00 %
Die PARTEI	---	---	2	1,05 %
FREIE WÄHLER	---	---	0	0,00 %
BIG	---	---	0	0,00 %
FBI/FWG	---	---	0	0,00 %
ÖDP	---	---	0	0,00 %
Volksabstimmung	---	---	0	0,00 %
TIERSCHUTZliste	---	---	5	2,63 %
AD-Demokraten NRW	---	---	0	0,00 %
Dick, AfD	6	3,16 %	8	4,21 %
AUFBRUCH C	---	---	3	1,58 %
BGE	---	---	0	0,00 %
DBD	---	---	0	0,00 %
DKP	---	---	0	0,00 %
ZENTRUM	---	---	0	0,00 %
DIE RECHTE	---	---	0	0,00 %
REP	---	---	0	0,00 %
DIE VIOLETTEN	---	---	1	0,53 %
JED	---	---	0	0,00 %
MLPD	---	---	1	0,53 %
PAN	---	---	1	0,53 %
Gesundheitsfor- schung	---	---	0	0,00 %
PARTEILOSE WG „BRD“	---	---	1	0,53 %
Schöner Leben	---	---	0	0,00 %
V-Partei³	---	---	0	0,00 %
Peters, Einzelbe- werber	0	0,00 %	---	---

**Gemeinde Niederzier**  
Landtagswahl 14.05.2017  
Erststimmen 10/2 -Selhausen-

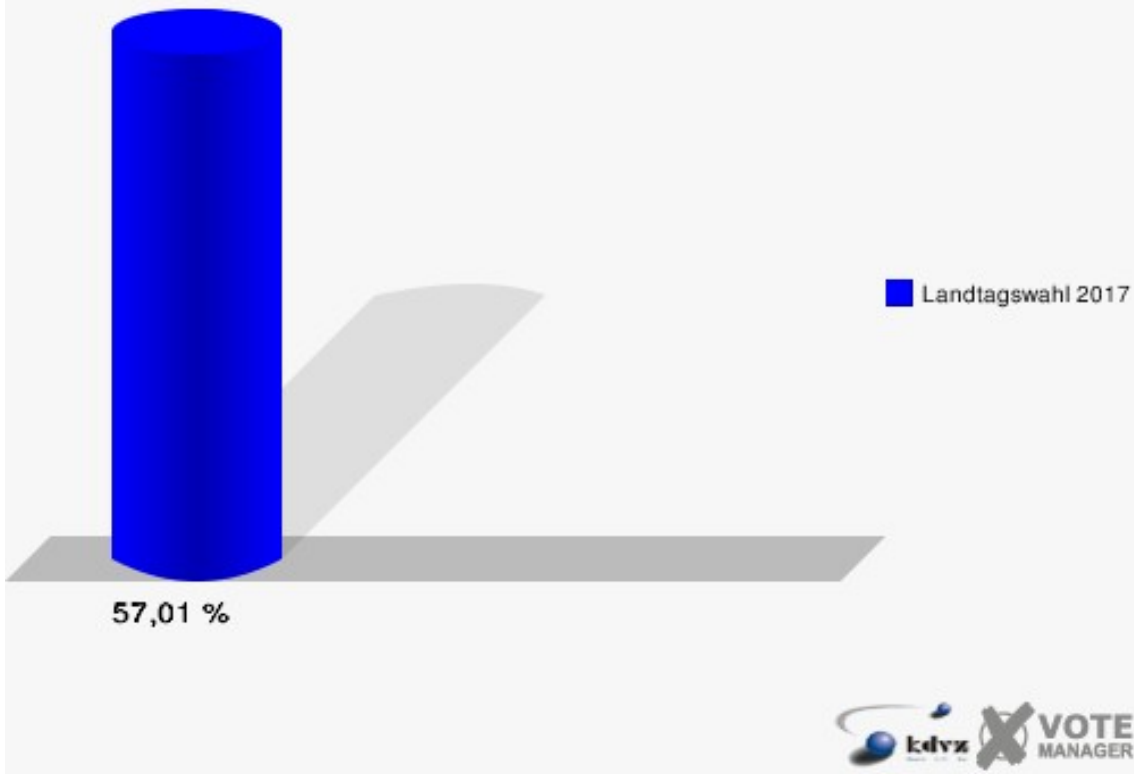


**Gemeinde Niederzier**  
Landtagswahl 14.05.2017  
Zweitstimmen 10/2 -Selhausen-





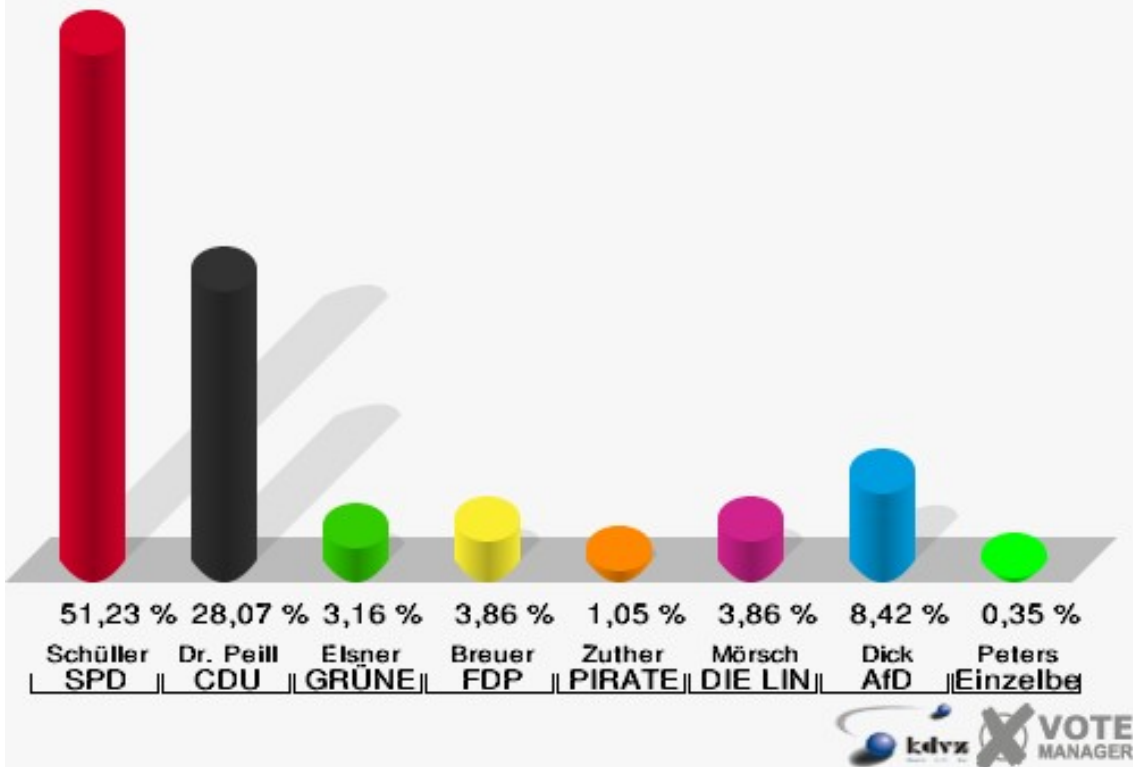
**Gemeinde Niederzier**  
Landtagswahl 14.05.2017  
Wahlbeteiligung 10/2 -Selhausen-



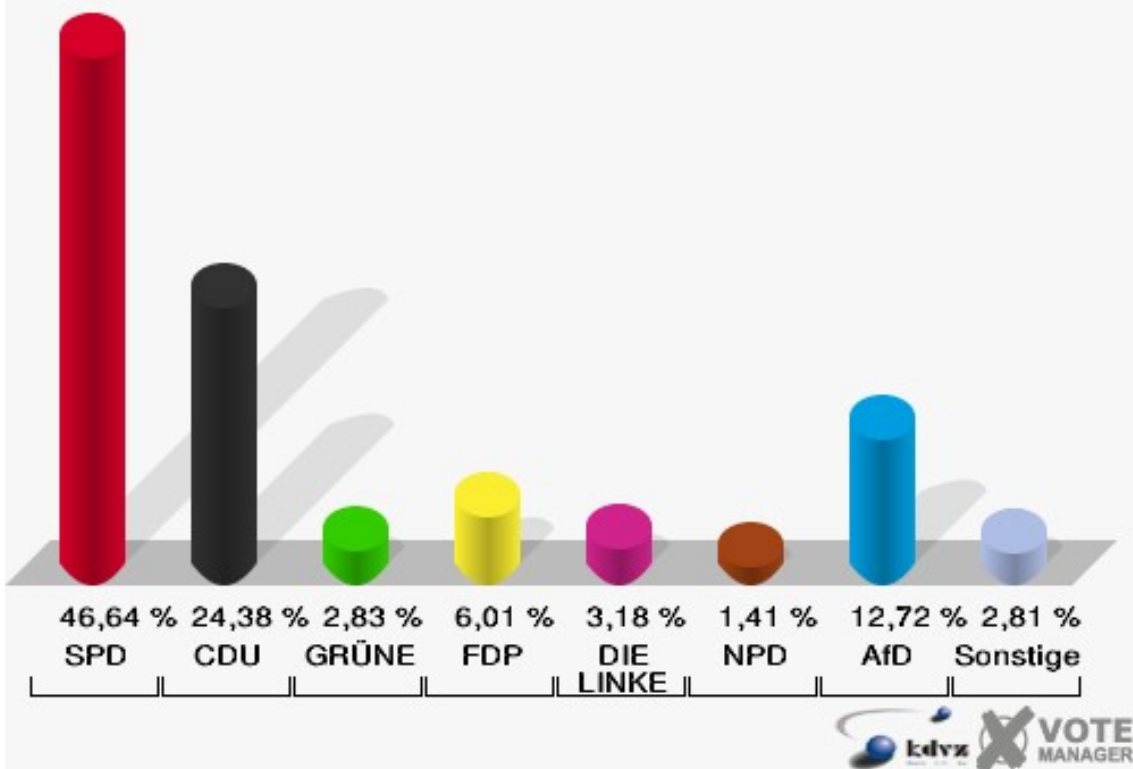
## 11 -Huchem-Stammeln-

	Erststimmen		Zweitstimmen	
Wahlberechtigte	650		650	
Wähler/innen	290	44,62 %	290	44,62 %
ungültige Stimmen	5	1,72 %	7	2,41 %
gültige Stimmen	285	98,28 %	283	97,59 %
Schüller, SPD	146	51,23 %	132	46,64 %
Dr. Peill, CDU	80	28,07 %	69	24,38 %
Elsner, GRÜNE	9	3,16 %	8	2,83 %
Breuer, FDP	11	3,86 %	17	6,01 %
Zuther, PIRATEN	3	1,05 %	1	0,35 %
Mörsch, DIE LINKE	11	3,86 %	9	3,18 %
NPD	---	---	4	1,41 %
Die PARTEI	---	---	0	0,00 %
FREIE WÄHLER	---	---	0	0,00 %
BIG	---	---	0	0,00 %
FBI/FWG	---	---	0	0,00 %
ÖDP	---	---	0	0,00 %
Volksabstimmung	---	---	0	0,00 %
TIERSCHUTZliste	---	---	3	1,06 %
AD-Demokraten NRW	---	---	1	0,35 %
Dick, AfD	24	8,42 %	36	12,72 %
AUFBRUCH C	---	---	1	0,35 %
BGE	---	---	1	0,35 %
DBD	---	---	0	0,00 %
DKP	---	---	0	0,00 %
ZENTRUM	---	---	0	0,00 %
DIE RECHTE	---	---	0	0,00 %
REP	---	---	0	0,00 %
DIE VIOLETTEN	---	---	0	0,00 %
JED	---	---	0	0,00 %
MLPD	---	---	0	0,00 %
PAN	---	---	0	0,00 %
Gesundheitsforschung	---	---	1	0,35 %
PARTEILOSE WG „BRD“	---	---	0	0,00 %
Schöner Leben	---	---	0	0,00 %
V-Partei³	---	---	0	0,00 %
Peters, Einzelbewerber	1	0,35 %	---	---

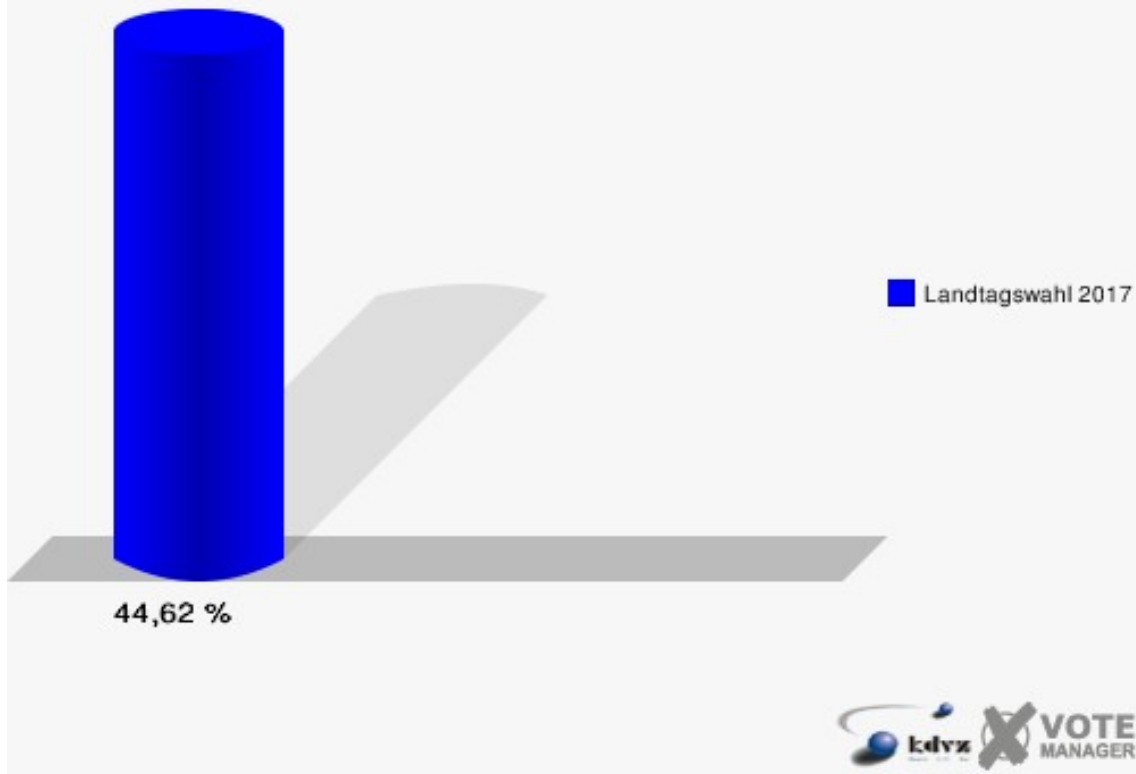
**Gemeinde Niederzier**  
Landtagswahl 14.05.2017  
Erststimmen 11 -Huchem-Stammeln-



**Gemeinde Niederzier**  
Landtagswahl 14.05.2017  
Zweitstimmen 11 -Huchem-Stammeln-



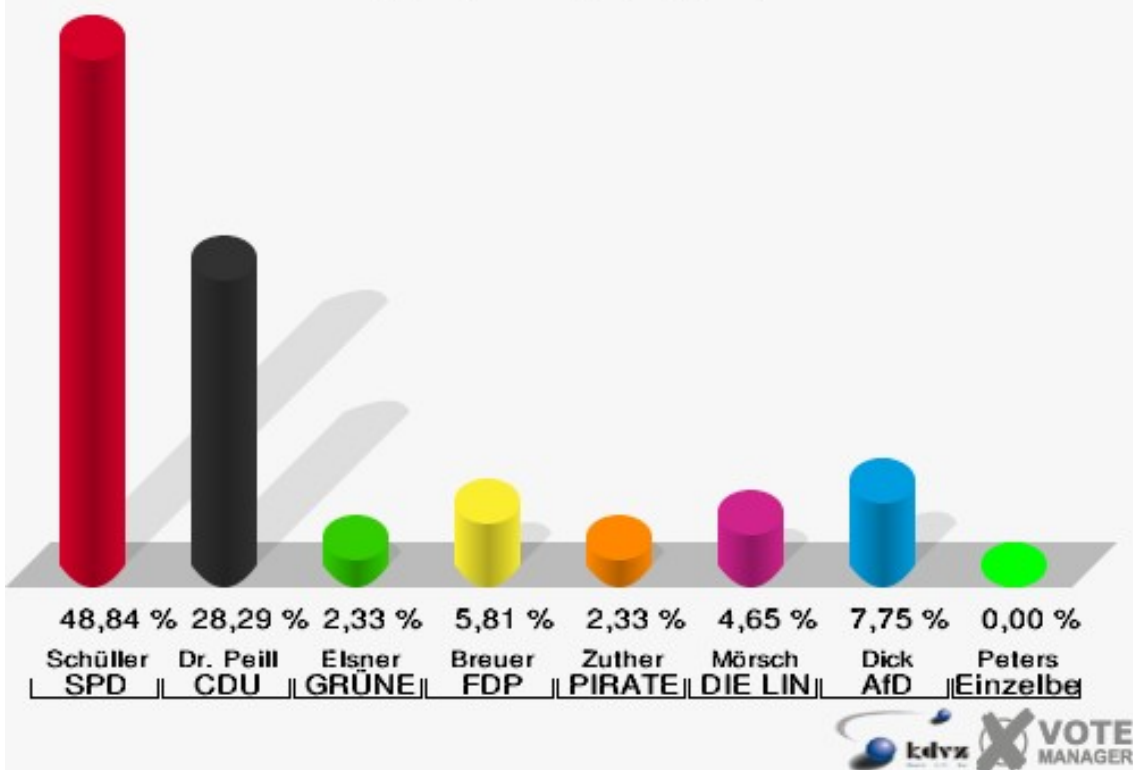
**Gemeinde Niederzier**  
Landtagswahl 14.05.2017  
Wahlbeteiligung 11 -Huchem-Stammeln-



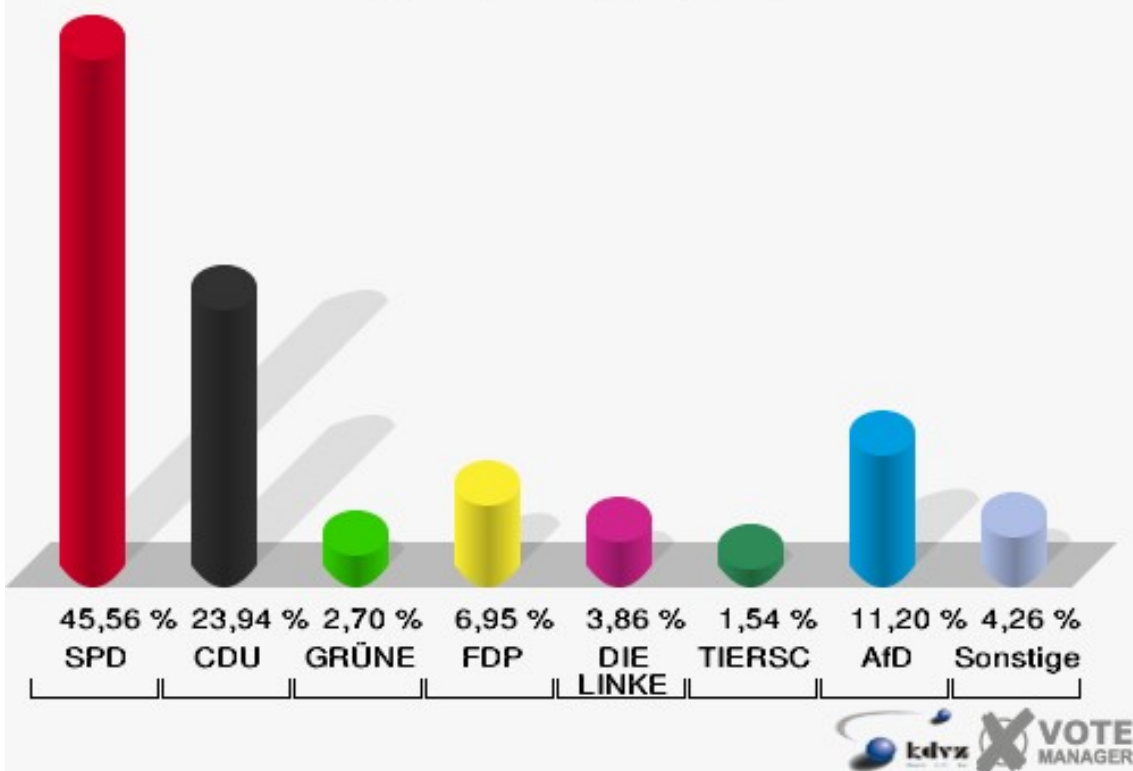
## 12 -Huchem-Stammeln-

	Erststimmen		Zweitstimmen	
Wahlberechtigte	650		650	
Wähler/innen	265	40,77 %	265	40,77 %
ungültige Stimmen	7	2,64 %	6	2,26 %
gültige Stimmen	258	97,36 %	259	97,74 %
Schüller, SPD	126	48,84 %	118	45,56 %
Dr. Peill, CDU	73	28,29 %	62	23,94 %
Elsner, GRÜNE	6	2,33 %	7	2,70 %
Breuer, FDP	15	5,81 %	18	6,95 %
Zuther, PIRATEN	6	2,33 %	2	0,77 %
Mörsch, DIE LINKE	12	4,65 %	10	3,86 %
NPD	---	---	2	0,77 %
Die PARTEI	---	---	1	0,39 %
FREIE WÄHLER	---	---	1	0,39 %
BIG	---	---	0	0,00 %
FBI/FWG	---	---	0	0,00 %
ÖDP	---	---	1	0,39 %
Volksabstimmung	---	---	0	0,00 %
TIERSCHUTZliste	---	---	4	1,54 %
AD-Demokraten NRW	---	---	0	0,00 %
Dick, AfD	20	7,75 %	29	11,20 %
AUFBRUCH C	---	---	0	0,00 %
BGE	---	---	0	0,00 %
DBD	---	---	2	0,77 %
DKP	---	---	0	0,00 %
ZENTRUM	---	---	0	0,00 %
DIE RECHTE	---	---	0	0,00 %
REP	---	---	0	0,00 %
DIE VIOLETTEN	---	---	0	0,00 %
JED	---	---	0	0,00 %
MLPD	---	---	0	0,00 %
PAN	---	---	1	0,39 %
Gesundheitsforschung	---	---	1	0,39 %
PARTEILOSE WG „BRD“	---	---	0	0,00 %
Schöner Leben	---	---	0	0,00 %
V-Partei³	---	---	0	0,00 %
Peters, Einzelbewerber	0	0,00 %	---	---

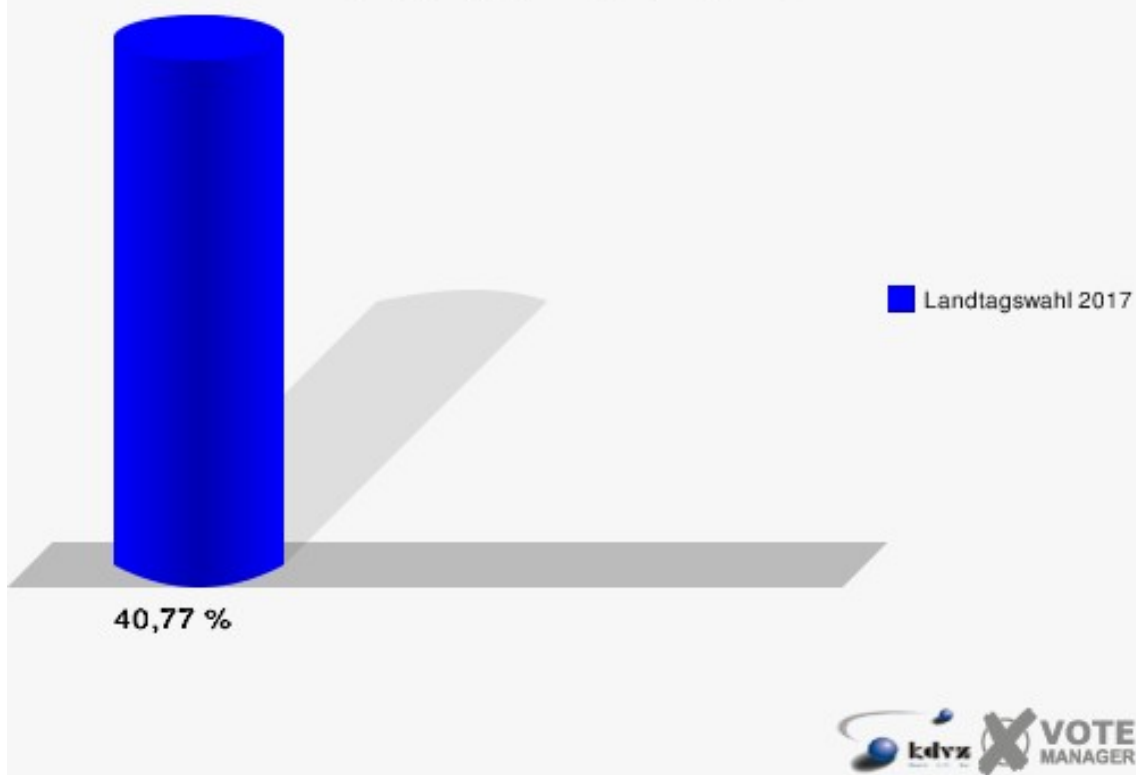
**Gemeinde Niederzier**  
Landtagswahl 14.05.2017  
Erststimmen 12 -Huchem-Stammeln-



**Gemeinde Niederzier**  
Landtagswahl 14.05.2017  
Zweitstimmen 12 -Huchem-Stammeln-



**Gemeinde Niederzier**  
Landtagswahl 14.05.2017  
Wahlbeteiligung 12 -Huchem-Stammeln-

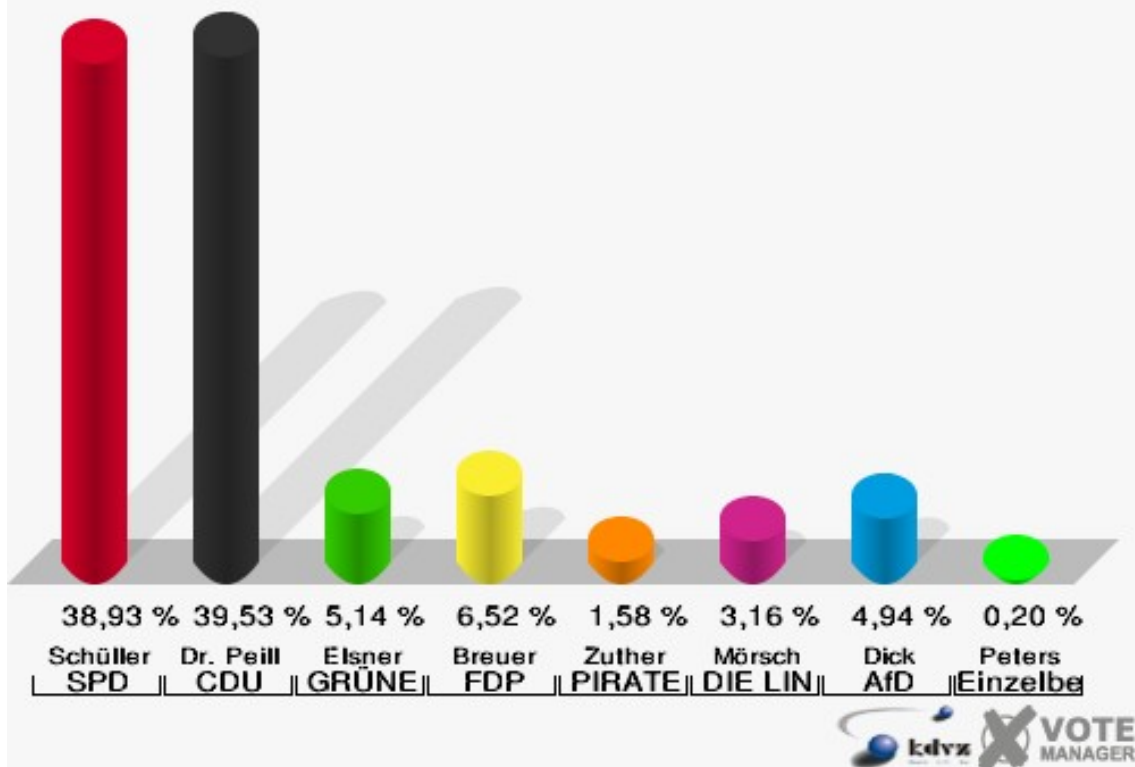


### 13 -Huchem-Stammeln-

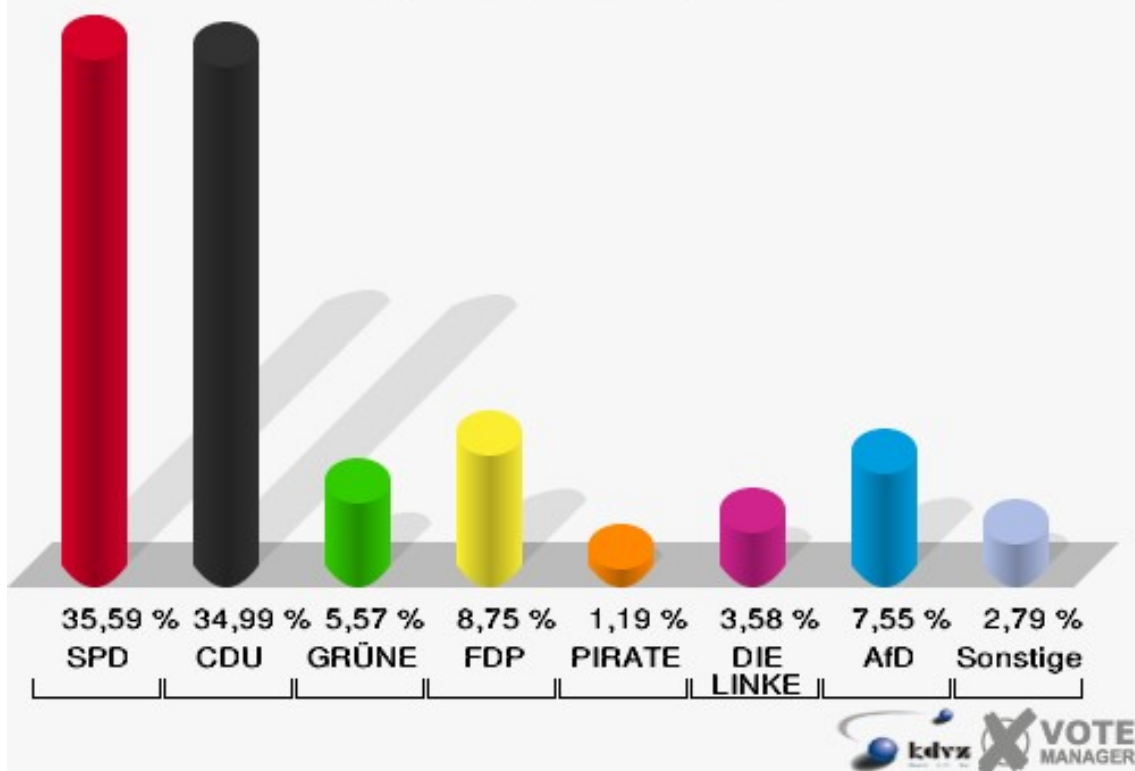
	Erststimmen		Zweitstimmen	
Wahlberechtigte	1.004		1.004	
Wähler/innen	510	50,80 %	510	50,80 %
ungültige Stimmen	4	0,78 %	7	1,37 %
gültige Stimmen	506	99,22 %	503	98,63 %
Schüller, SPD	197	38,93 %	179	35,59 %
Dr. Peill, CDU	200	39,53 %	176	34,99 %
Elsner, GRÜNE	26	5,14 %	28	5,57 %
Breuer, FDP	33	6,52 %	44	8,75 %
Zuther, PIRATEN	8	1,58 %	6	1,19 %
Mörsch, DIE LINKE	16	3,16 %	18	3,58 %
NPD	---	---	0	0,00 %
Die PARTEI	---	---	2	0,40 %
FREIE WÄHLER	---	---	2	0,40 %
BIG	---	---	1	0,20 %
FBI/FWG	---	---	0	0,00 %
ÖDP	---	---	0	0,00 %
Volksabstimmung	---	---	0	0,00 %
TIERSCHUTZliste	---	---	6	1,19 %
AD-Demokraten NRW	---	---	1	0,20 %
Dick, AfD	25	4,94 %	38	7,55 %
AUFBRUCH C	---	---	0	0,00 %
BGE	---	---	0	0,00 %
DBD	---	---	0	0,00 %
DKP	---	---	0	0,00 %
ZENTRUM	---	---	0	0,00 %
DIE RECHTE	---	---	1	0,20 %
REP	---	---	0	0,00 %
DIE VIOLETTEN	---	---	1	0,20 %
JED	---	---	0	0,00 %
MLPD	---	---	0	0,00 %
PAN	---	---	0	0,00 %
Gesundheitsforschung	---	---	0	0,00 %
PARTEILOSE WG „BRD“	---	---	0	0,00 %
Schöner Leben	---	---	0	0,00 %
V-Partei³	---	---	0	0,00 %
Peters, Einzelbewerber	1	0,20 %	---	---



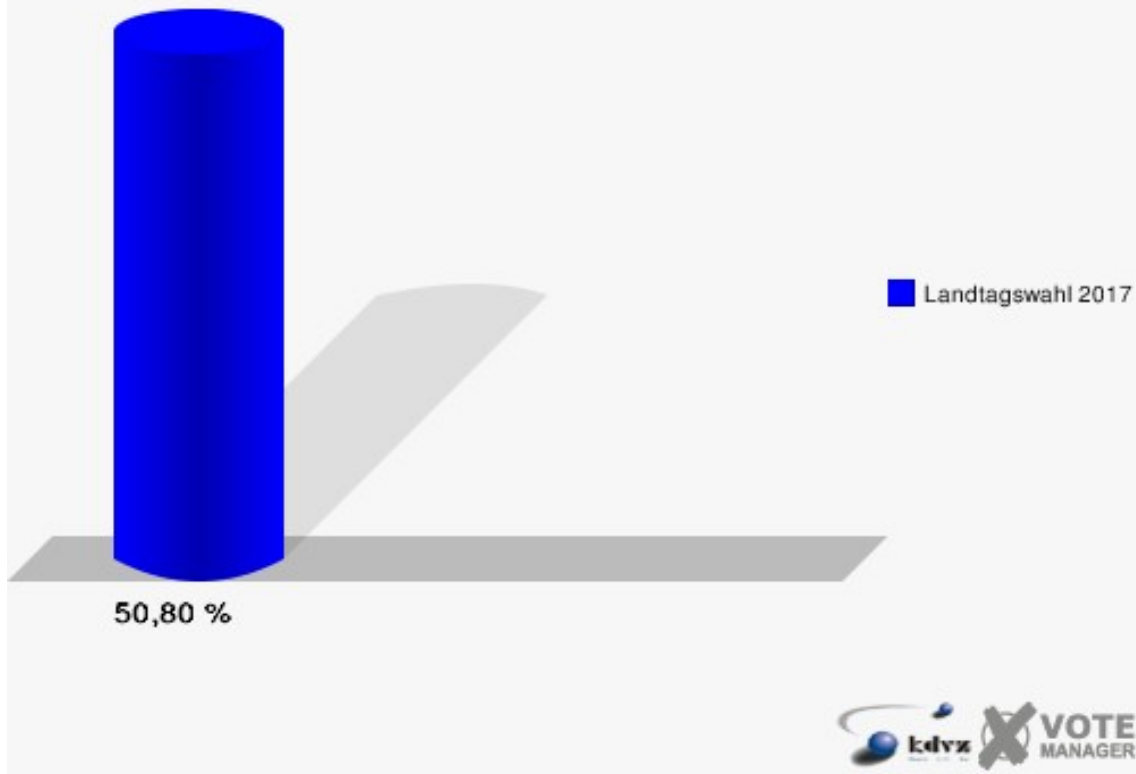
**Gemeinde Niederzier**  
Landtagswahl 14.05.2017  
Erststimmen 13 -Huchem-Stammeln-



**Gemeinde Niederzier**  
Landtagswahl 14.05.2017  
Zweitstimmen 13 -Huchem-Stammeln-



**Gemeinde Niederzier**  
Landtagswahl 14.05.2017  
Wahlbeteiligung 13 -Huchem-Stammeln-



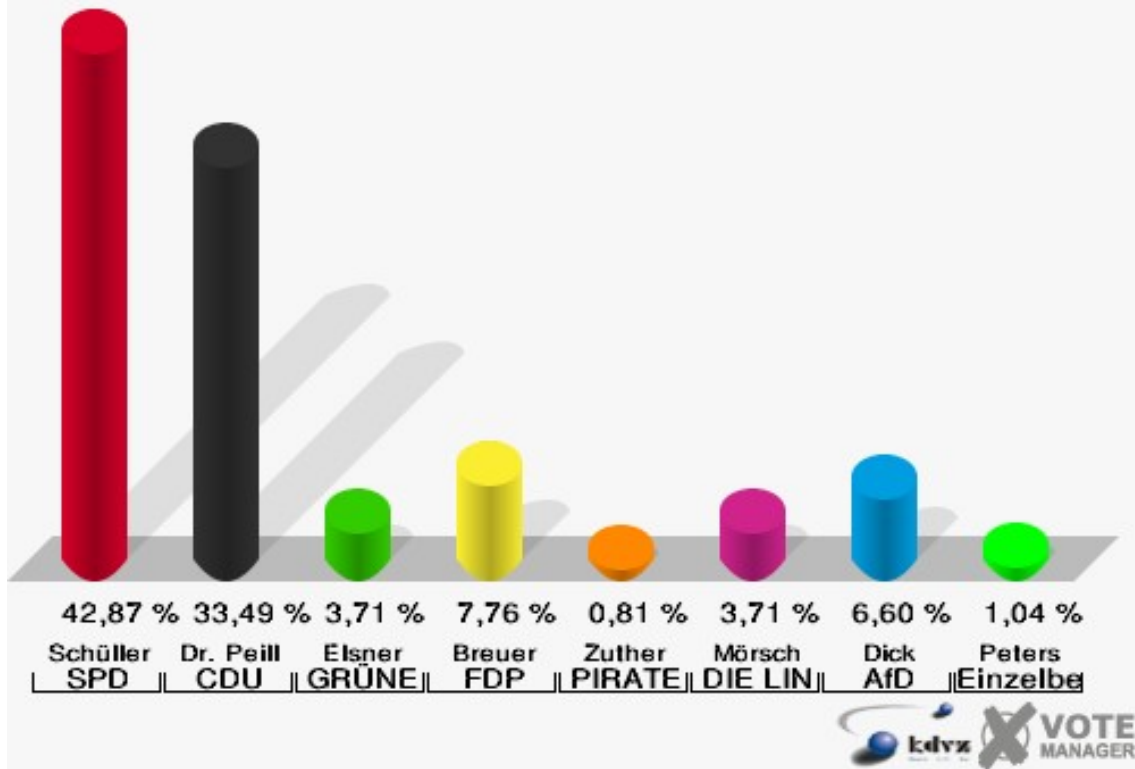
## Briefwahl 1

	Erststimmen		Zweitstimmen	
Wähler/innen	872		872	
ungültige Stimmen	9	1,03 %	6	0,69 %
gültige Stimmen	863	98,97 %	866	99,31 %
Schüller, SPD	370	42,87 %	346	39,95 %
Dr. Peill, CDU	289	33,49 %	249	28,75 %
Elsner, GRÜNE	32	3,71 %	23	2,66 %
Breuer, FDP	67	7,76 %	98	11,32 %
Zuther, PIRATEN	7	0,81 %	4	0,46 %
Mörsch, DIE LINKE	32	3,71 %	37	4,27 %
NPD	---	---	4	0,46 %
Die PARTEI	---	---	1	0,12 %
FREIE WÄHLER	---	---	2	0,23 %
BIG	---	---	0	0,00 %
FBI/FWG	---	---	0	0,00 %
ÖDP	---	---	1	0,12 %
Volksabstimmung	---	---	4	0,46 %
TIERSCHUTZliste	---	---	13	1,50 %
AD-Demokraten NRW	---	---	0	0,00 %
Dick, AfD	57	6,60 %	72	8,31 %
AUFBRUCH C	---	---	3	0,35 %
BGE	---	---	0	0,00 %
DBD	---	---	1	0,12 %
DKP	---	---	0	0,00 %
ZENTRUM	---	---	1	0,12 %
DIE RECHTE	---	---	0	0,00 %
REP	---	---	1	0,12 %
DIE VIOLETTEN	---	---	0	0,00 %
JED	---	---	0	0,00 %
MLPD	---	---	0	0,00 %
PAN	---	---	1	0,12 %
Gesundheitsfor- schung	---	---	1	0,12 %
PARTEILOSE WG „BRD“	---	---	0	0,00 %
Schöner Leben	---	---	2	0,23 %
V-Partei <sup>3</sup>	---	---	2	0,23 %
Peters, Einzelbe- werber	9	1,04 %	---	---

### Gemeinde Niederzier

Landtagswahl 14.05.2017

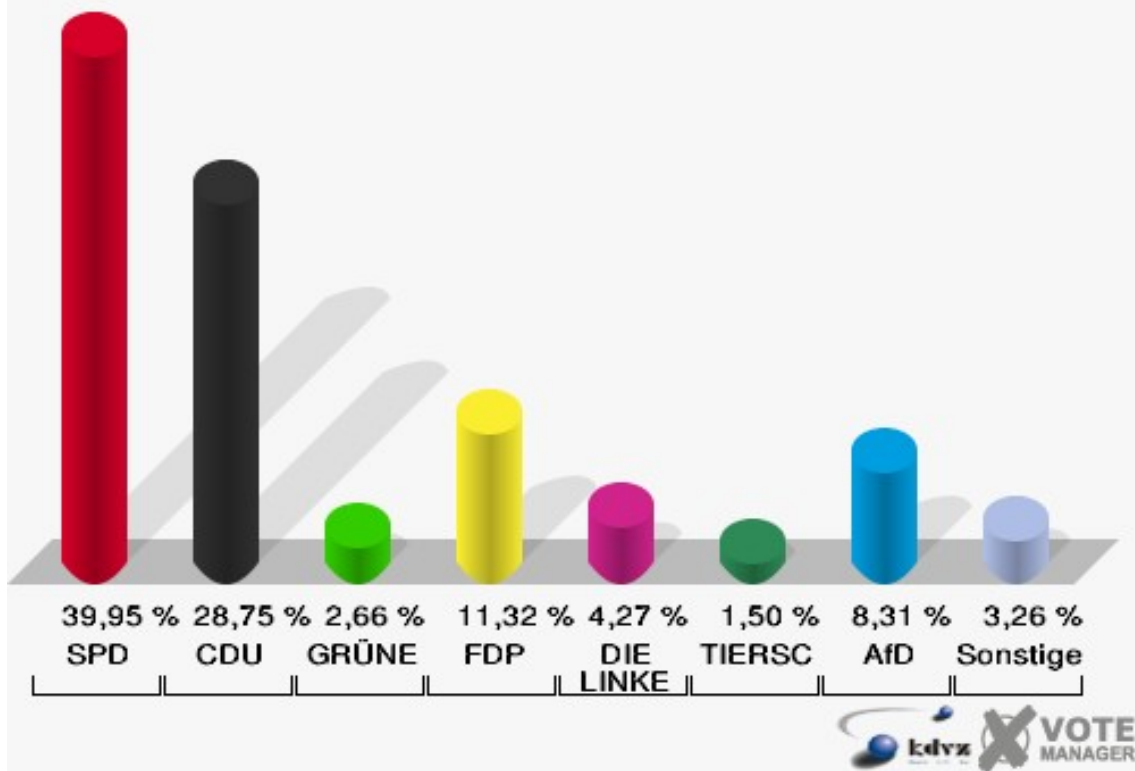
Erststimmen Briefwahl 1



### Gemeinde Niederzier

Landtagswahl 14.05.2017

Zweitstimmen Briefwahl 1



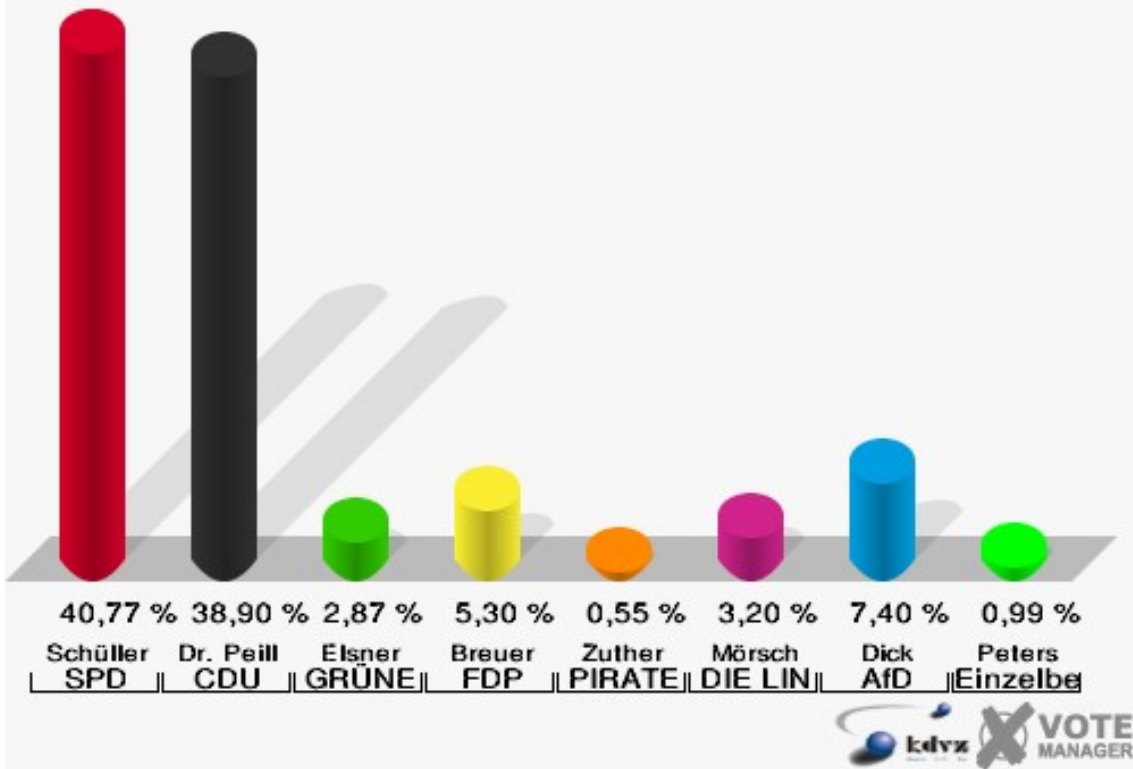
## Briefwahl 2

	Erststimmen		Zweitstimmen	
Wähler/innen	914		914	
ungültige Stimmen	9	0,98 %	4	0,44 %
gültige Stimmen	905	99,02 %	910	99,56 %
Schüller, SPD	369	40,77 %	350	38,46 %
Dr. Peill, CDU	352	38,90 %	311	34,18 %
Elsner, GRÜNE	26	2,87 %	31	3,41 %
Breuer, FDP	48	5,30 %	81	8,90 %
Zuther, PIRATEN	5	0,55 %	5	0,55 %
Mörsch, DIE LINKE	29	3,20 %	23	2,53 %
NPD	---	---	0	0,00 %
Die PARTEI	---	---	2	0,22 %
FREIE WÄHLER	---	---	5	0,55 %
BIG	---	---	0	0,00 %
FBI/FWG	---	---	0	0,00 %
ÖDP	---	---	0	0,00 %
Volksabstimmung	---	---	0	0,00 %
TIERSCHUTZliste	---	---	15	1,65 %
AD-Demokraten NRW	---	---	0	0,00 %
Dick, AfD	67	7,40 %	76	8,35 %
AUFBRUCH C	---	---	0	0,00 %
BGE	---	---	0	0,00 %
DBD	---	---	1	0,11 %
DKP	---	---	0	0,00 %
ZENTRUM	---	---	1	0,11 %
DIE RECHTE	---	---	2	0,22 %
REP	---	---	0	0,00 %
DIE VIOLETTEN	---	---	2	0,22 %
JED	---	---	0	0,00 %
MLPD	---	---	0	0,00 %
PAN	---	---	0	0,00 %
Gesundheitsfor- schung	---	---	1	0,11 %
PARTEILOSE WG „BRD“	---	---	1	0,11 %
Schöner Leben	---	---	3	0,33 %
V-Partei <sup>3</sup>	---	---	0	0,00 %
Peters, Einzelbe- werber	9	0,99 %	---	---

### Gemeinde Niederzier

Landtagswahl 14.05.2017

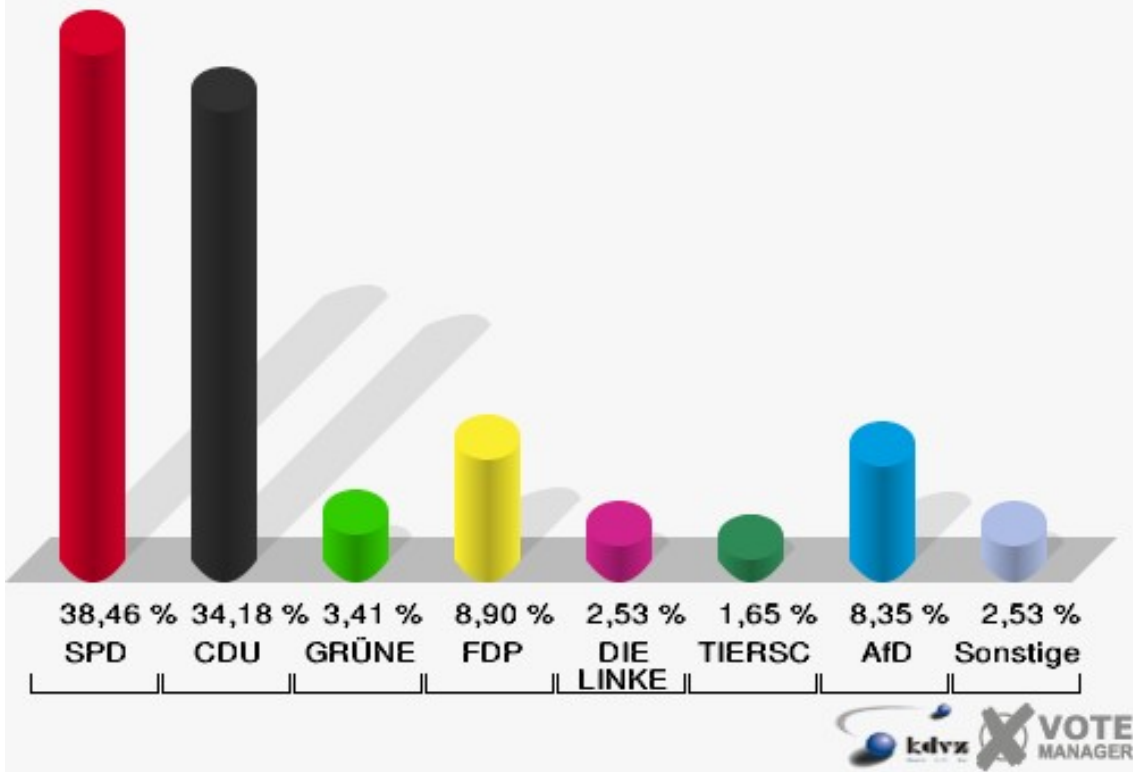
Erststimmen Briefwahl 2



### Gemeinde Niederzier

Landtagswahl 14.05.2017

Zweitstimmen Briefwahl 2



# Übersicht Stimmbezirke

Gemeinde Niederzier  
Landtagswahl 14.05.2017  
Zusammenstellung der Ergebnisse nach Stimmbezirken - Erststimmen -

Stimmbezirk	Schnell- meldungen	Wahlbe- rechtigte	Wähler	gültig	Schüller SPD	Dr. Peill CDU	Elsner GRÜNE	Breuer FDP	Zuther PIRATEN	Mörsch DIE LINKE	Dick AfD	Peters Einzelbewerber
1 -Ellen-	1 von 1	757	411	407	<b>155</b>	148	9	32	7	11	41	4
			54,29 %	99,03 %	<b>38,08 %</b>	36,36 %	2,21 %	7,86 %	1,72 %	2,70 %	10,07 %	0,98 %
2 -Ellen-	1 von 1	882	492	488	<b>200</b>	189	26	24	7	16	24	2
			55,78 %	99,19 %	<b>40,98 %</b>	38,73 %	5,33 %	4,92 %	1,43 %	3,28 %	4,92 %	0,41 %
3 -Oberzier-	1 von 1	818	462	452	<b>175</b>	174	13	25	11	23	31	0
			56,48 %	97,84 %	<b>38,72 %</b>	38,50 %	2,88 %	5,53 %	2,43 %	5,09 %	6,86 %	0,00 %
4 -Oberzier-	1 von 1	743	356	347	<b>126</b>	122	11	32	8	16	30	2
			47,91 %	97,47 %	<b>36,31 %</b>	35,16 %	3,17 %	9,22 %	2,31 %	4,61 %	8,65 %	0,58 %
5 -Oberzier-	1 von 1	760	346	341	<b>150</b>	118	12	25	8	7	21	0
			45,53 %	98,55 %	<b>43,99 %</b>	34,60 %	3,52 %	7,33 %	2,35 %	2,05 %	6,16 %	0,00 %
6 -Niederzier-	1 von 1	829	425	417	<b>176</b>	148	16	37	6	13	20	1
			51,27 %	98,12 %	<b>42,21 %</b>	35,49 %	3,84 %	8,87 %	1,44 %	3,12 %	4,80 %	0,24 %
7 -Niederzier-	1 von 1	1.036	494	486	<b>191</b>	188	14	36	1	23	31	2
			47,68 %	98,38 %	<b>39,30 %</b>	38,68 %	2,88 %	7,41 %	0,21 %	4,73 %	6,38 %	0,41 %
8 -Niederzier-	1 von 1	951	513	506	<b>210</b>	172	23	40	11	16	30	4
			53,94 %	98,64 %	<b>41,50 %</b>	33,99 %	4,55 %	7,91 %	2,17 %	3,16 %	5,93 %	0,79 %
9 -Hambach-	1 von 1	1.007	579	571	<b>230</b>	210	29	43	10	13	31	5
			57,50 %	98,62 %	<b>40,28 %</b>	36,78 %	5,08 %	7,53 %	1,75 %	2,28 %	5,43 %	0,88 %
10/1 -Krauthausen-	1 von 1	565	316	314	91	<b>160</b>	14	22	2	15	8	2
			55,93 %	99,37 %	28,98 %	<b>50,96 %</b>	4,46 %	7,01 %	0,64 %	4,78 %	2,55 %	0,64 %
10/2 -Selhausen-	1 von 1	335	191	190	59	<b>93</b>	6	15	3	8	6	0
			57,01 %	99,48 %	31,05 %	<b>48,95 %</b>	3,16 %	7,89 %	1,58 %	4,21 %	3,16 %	0,00 %
11 -Huchem-Stammeln-	1 von 1	650	290	285	<b>146</b>	80	9	11	3	11	24	1
			44,62 %	98,28 %	<b>51,23 %</b>	28,07 %	3,16 %	3,86 %	1,05 %	3,86 %	8,42 %	0,35 %
12 -Huchem-Stammeln-	1 von 1	650	265	258	<b>126</b>	73	6	15	6	12	20	0
			40,77 %	97,36 %	<b>48,84 %</b>	28,29 %	2,33 %	5,81 %	2,33 %	4,65 %	7,75 %	0,00 %
13 -Huchem-Stammeln-	1 von 1	1.004	510	506	197	<b>200</b>	26	33	8	16	25	1
			50,80 %	99,22 %	38,93 %	<b>39,53 %</b>	5,14 %	6,52 %	1,58 %	3,16 %	4,94 %	0,20 %
Briefwahl 1	1 von 1	0	872	863	<b>370</b>	289	32	67	7	32	57	9
				98,97 %	<b>42,87 %</b>	33,49 %	3,71 %	7,76 %	0,81 %	3,71 %	6,60 %	1,04 %
Briefwahl 2	1 von 1	0	914	905	<b>369</b>	352	26	48	5	29	67	9
				99,02 %	<b>40,77 %</b>	38,90 %	2,87 %	5,30 %	0,55 %	3,20 %	7,40 %	0,99 %
Gemeinde Niederzier	16 von 16	10.987	7.436	7.336	<b>2.971</b>	2.716	272	505	103	261	466	42
			67,68 %	98,66 %	<b>40,50 %</b>	37,02 %	3,71 %	6,88 %	1,40 %	3,56 %	6,35 %	0,57 %

















Gemeinde Niederzier  
Landtagswahl 14.05.2017  
Zusammenstellung der Ergebnisse nach Stimmbezirken - Zweitstimmen -

Stimmbezirk	Schnell- meldungen	Wahlbe- rechtigte	Wähler	gültig	SPD	CDU	GRÜNE	FDP	PIRATEN	DIE LINKE	NPD	Die PAR- TEI	FREIE WÄHLER	BIG	FBI/FWG	ÖDP	Volksab- stimmung	TIERSCHUTZ-
1 -Ellen-	1 von 1	757	411	409	<b>137</b>	133	12	38	3	10	5	1	0	3	1	0	0	5
			54,29 %	99,51 %	<b>33,50 %</b>	32,52 %	2,93 %	9,29 %	0,73 %	2,44 %	1,22 %	0,24 %	0,00 %	0,73 %	0,24 %	0,00 %	0,00 %	1,22 %
2 -Ellen-	1 von 1	882	492	486	<b>188</b>	160	27	43	4	15	2	1	1	0	1	0	0	7
			55,78 %	98,78 %	<b>38,68 %</b>	32,92 %	5,56 %	8,85 %	0,82 %	3,09 %	0,41 %	0,21 %	0,21 %	0,00 %	0,21 %	0,00 %	0,00 %	1,44 %
3 -Oberzier-	1 von 1	818	462	456	<b>152</b>	<b>156</b>	18	51	11	17	2	1	4	0	0	0	2	1
			56,48 %	98,70 %	33,33 %	<b>34,21 %</b>	3,95 %	11,18 %	2,41 %	3,73 %	0,44 %	0,22 %	0,88 %	0,00 %	0,00 %	0,00 %	0,44 %	0,22 %
4 -Oberzier-	1 von 1	743	356	354	<b>114</b>	111	11	45	4	19	2	0	1	0	0	0	0	5
			47,91 %	99,44 %	<b>32,20 %</b>	31,36 %	3,11 %	12,71 %	1,13 %	5,37 %	0,56 %	0,00 %	0,28 %	0,00 %	0,00 %	0,00 %	0,00 %	1,41 %
5 -Oberzier-	1 von 1	760	346	341	<b>138</b>	105	12	37	3	5	2	1	1	0	0	0	0	3
			45,53 %	98,55 %	<b>40,47 %</b>	30,79 %	3,52 %	10,85 %	0,88 %	1,47 %	0,59 %	0,29 %	0,29 %	0,00 %	0,00 %	0,00 %	0,00 %	0,88 %
6 -Niederzier-	1 von 1	829	425	421	<b>163</b>	129	9	54	1	20	1	0	0	0	0	1	1	5
			51,27 %	99,06 %	<b>38,72 %</b>	30,64 %	2,14 %	12,83 %	0,24 %	4,75 %	0,24 %	0,00 %	0,00 %	0,00 %	0,00 %	0,24 %	0,24 %	1,19 %
7 -Niederzier-	1 von 1	1.036	494	488	<b>182</b>	156	15	55	3	20	3	3	0	0	0	0	1	3
			47,68 %	98,79 %	<b>37,30 %</b>	31,97 %	3,07 %	11,27 %	0,61 %	4,10 %	0,61 %	0,61 %	0,00 %	0,00 %	0,00 %	0,00 %	0,20 %	0,61 %
8 -Niederzier-	1 von 1	951	513	505	<b>200</b>	147	20	54	5	15	3	2	3	0	0	0	1	7
			53,94 %	98,44 %	<b>39,60 %</b>	29,11 %	3,96 %	10,69 %	0,99 %	2,97 %	0,59 %	0,40 %	0,59 %	0,00 %	0,00 %	0,00 %	0,20 %	1,39 %
9 -Hambach-	1 von 1	1.007	579	574	<b>218</b>	191	25	65	5	13	3	0	5	0	0	2	0	3
			57,50 %	99,14 %	<b>37,98 %</b>	33,28 %	4,36 %	11,32 %	0,87 %	2,26 %	0,52 %	0,00 %	0,87 %	0,00 %	0,00 %	0,35 %	0,00 %	0,52 %
10/1 -Krauthausen-	1 von 1	565	316	314	<b>92</b>	<b>123</b>	19	38	2	13	0	1	2	0	0	1	0	4
			55,93 %	99,37 %	29,30 %	<b>39,17 %</b>	6,05 %	12,10 %	0,64 %	4,14 %	0,00 %	0,32 %	0,64 %	0,00 %	0,00 %	0,32 %	0,00 %	1,27 %
10/2 -Selhausen-	1 von 1	335	191	190	<b>50</b>	<b>75</b>	8	22	1	12	0	2	0	0	0	0	0	5
			57,01 %	99,48 %	26,32 %	<b>39,47 %</b>	4,21 %	11,58 %	0,53 %	6,32 %	0,00 %	1,05 %	0,00 %	0,00 %	0,00 %	0,00 %	0,00 %	2,63 %
11 -Huchem-Stammeln-	1 von 1	650	290	283	<b>132</b>	69	8	17	1	9	4	0	0	0	0	0	0	3
			44,62 %	97,59 %	<b>46,64 %</b>	24,38 %	2,83 %	6,01 %	0,35 %	3,18 %	1,41 %	0,00 %	0,00 %	0,00 %	0,00 %	0,00 %	0,00 %	1,06 %
12 -Huchem-Stammeln-	1 von 1	650	265	259	<b>118</b>	62	7	18	2	10	2	1	1	0	0	1	0	4
			40,77 %	97,74 %	<b>45,56 %</b>	23,94 %	2,70 %	6,95 %	0,77 %	3,86 %	0,77 %	0,39 %	0,39 %	0,00 %	0,00 %	0,39 %	0,00 %	1,54 %
13 -Huchem-Stammeln-	1 von 1	1.004	510	503	<b>179</b>	176	28	44	6	18	0	2	2	1	0	0	0	6
			50,80 %	98,63 %	<b>35,59 %</b>	34,99 %	5,57 %	8,75 %	1,19 %	3,58 %	0,00 %	0,40 %	0,40 %	0,20 %	0,00 %	0,00 %	0,00 %	1,19 %
Briefwahl 1	1 von 1	0	872	866	<b>346</b>	249	23	98	4	37	4	1	2	0	0	1	4	13
			99,31 %	<b>39,95 %</b>	28,75 %	2,66 %	11,32 %	0,46 %	4,27 %	0,46 %	0,12 %	0,23 %	0,00 %	0,00 %	0,12 %	0,46 %	1,50 %	
Briefwahl 2	1 von 1	0	914	910	<b>350</b>	311	31	81	5	23	0	2	5	0	0	0	0	15
			99,56 %	<b>38,46 %</b>	34,18 %	3,41 %	8,90 %	0,55 %	2,53 %	0,00 %	0,22 %	0,55 %	0,00 %	0,00 %	0,00 %	0,00 %	1,65 %	
Gemeinde Niederzier	16 von 16	10.987	7.436	7.359	<b>2.759</b>	2.353	273	760	60	256	33	18	27	4	2	6	9	89
			67,68 %	98,96 %	<b>37,49 %</b>	31,97 %	3,71 %	10,33 %	0,82 %	3,48 %	0,45 %	0,24 %	0,37 %	0,05 %	0,03 %	0,08 %	0,12 %	1,21 %



















Stimmbezirk	AD-Demo- kraten NRW	AfD	AUF- BRUCH C	BGE	DBD	DKP	ZENTRUM	DIE RECHTE	REP	DIE VIO- LETTEN	JED	MLPD	PAN	Gesund- heitsfor- schung	PARTEI- LOSE WG „BRD“	Schöner Leben	V-Partei³
1 -Ellen-	0	52	0	1	0	0	0	0	0	0	3	0	0	2	1	2	0
	0,00 %	12,71 %	0,00 %	0,24 %	0,00 %	0,00 %	0,00 %	0,00 %	0,00 %	0,00 %	0,73 %	0,00 %	0,00 %	0,49 %	0,24 %	0,49 %	0,00 %
2 -Ellen-	0	36	0	0	0	0	1	0	0	0	0	0	0	0	0	0	0
	0,00 %	7,41 %	0,00 %	0,00 %	0,00 %	0,00 %	0,21 %	0,00 %	0,00 %	0,00 %	0,00 %	0,00 %	0,00 %	0,00 %	0,00 %	0,00 %	0,00 %
3 -Oberzier-	1	36	0	1	0	0	0	0	3	0	0	0	0	0	0	0	0
	0,22 %	7,89 %	0,00 %	0,22 %	0,00 %	0,00 %	0,00 %	0,00 %	0,66 %	0,00 %	0,00 %	0,00 %	0,00 %	0,00 %	0,00 %	0,00 %	0,00 %
4 -Oberzier-	0	39	0	0	0	0	0	0	0	0	3	0	0	0	0	0	0
	0,00 %	11,02 %	0,00 %	0,00 %	0,00 %	0,00 %	0,00 %	0,00 %	0,00 %	0,00 %	0,85 %	0,00 %	0,00 %	0,00 %	0,00 %	0,00 %	0,00 %
5 -Oberzier-	0	30	0	1	0	0	0	0	0	1	0	0	0	1	0	1	0
	0,00 %	8,80 %	0,00 %	0,29 %	0,00 %	0,00 %	0,00 %	0,00 %	0,00 %	0,29 %	0,00 %	0,00 %	0,00 %	0,29 %	0,00 %	0,29 %	0,00 %
6 -Niederzier-	0	33	0	0	0	0	0	0	2	0	0	0	1	0	1	0	0
	0,00 %	7,84 %	0,00 %	0,00 %	0,00 %	0,00 %	0,00 %	0,00 %	0,48 %	0,00 %	0,00 %	0,00 %	0,24 %	0,00 %	0,24 %	0,00 %	0,00 %
7 -Niederzier-	0	44	1	0	0	0	1	0	0	0	0	0	1	0	0	0	0
	0,00 %	9,02 %	0,20 %	0,00 %	0,00 %	0,00 %	0,20 %	0,00 %	0,00 %	0,00 %	0,00 %	0,00 %	0,20 %	0,00 %	0,00 %	0,00 %	0,00 %
8 -Niederzier-	0	42	1	0	0	0	0	0	0	0	3	0	0	1	0	1	0
	0,00 %	8,32 %	0,20 %	0,00 %	0,00 %	0,00 %	0,00 %	0,00 %	0,00 %	0,00 %	0,59 %	0,00 %	0,00 %	0,20 %	0,00 %	0,20 %	0,00 %
9 -Hambach-	0	42	0	0	1	0	0	0	0	0	0	0	0	1	0	0	0
	0,00 %	7,32 %	0,00 %	0,00 %	0,17 %	0,00 %	0,00 %	0,00 %	0,00 %	0,00 %	0,00 %	0,00 %	0,00 %	0,17 %	0,00 %	0,00 %	0,00 %
10/1 -Krauthau- sen-	1	14	2	0	1	0	0	0	0	1	0	0	0	0	0	0	0
	0,32 %	4,46 %	0,64 %	0,00 %	0,32 %	0,00 %	0,00 %	0,00 %	0,00 %	0,32 %	0,00 %	0,00 %	0,00 %	0,00 %	0,00 %	0,00 %	0,00 %
10/2 -Selhausen-	0	8	3	0	0	0	0	0	0	1	0	1	1	0	1	0	0
	0,00 %	4,21 %	1,58 %	0,00 %	0,00 %	0,00 %	0,00 %	0,00 %	0,00 %	0,53 %	0,00 %	0,53 %	0,53 %	0,00 %	0,53 %	0,00 %	0,00 %
11 -Huchem- Stammeln-	1	36	1	1	0	0	0	0	0	0	0	0	0	1	0	0	0
	0,35 %	12,72 %	0,35 %	0,35 %	0,00 %	0,00 %	0,00 %	0,00 %	0,00 %	0,00 %	0,00 %	0,00 %	0,00 %	0,35 %	0,00 %	0,00 %	0,00 %
12 -Huchem- Stammeln-	0	29	0	0	2	0	0	0	0	0	0	0	1	1	0	0	0
	0,00 %	11,20 %	0,00 %	0,00 %	0,77 %	0,00 %	0,00 %	0,00 %	0,00 %	0,00 %	0,00 %	0,00 %	0,39 %	0,39 %	0,00 %	0,00 %	0,00 %
13 -Huchem- Stammeln-	1	38	0	0	0	0	0	1	0	1	0	0	0	0	0	0	0
	0,20 %	7,55 %	0,00 %	0,00 %	0,00 %	0,00 %	0,00 %	0,20 %	0,00 %	0,20 %	0,00 %	0,00 %	0,00 %	0,00 %	0,00 %	0,00 %	0,00 %
Briefwahl 1	0	72	3	0	1	0	1	0	1	0	0	0	1	1	0	2	2
	0,00 %	8,31 %	0,35 %	0,00 %	0,12 %	0,00 %	0,12 %	0,00 %	0,12 %	0,00 %	0,00 %	0,00 %	0,12 %	0,12 %	0,00 %	0,23 %	0,23 %
Briefwahl 2	0	76	0	0	1	0	1	2	0	2	0	0	0	1	1	3	0
	0,00 %	8,35 %	0,00 %	0,00 %	0,11 %	0,00 %	0,11 %	0,22 %	0,00 %	0,22 %	0,00 %	0,00 %	0,00 %	0,11 %	0,11 %	0,33 %	0,00 %
Gemeinde Nie- derzier	4	627	11	4	6	0	4	3	6	6	9	1	5	9	4	9	2
	0,05 %	8,52 %	0,15 %	0,05 %	0,08 %	0,00 %	0,05 %	0,04 %	0,08 %	0,08 %	0,12 %	0,01 %	0,07 %	0,12 %	0,05 %	0,12 %	0,03 %

Gemeinde Niederzier  
Landtagswahl 14.05.2017  
Schüller, SPD, Ergebnis - Erststimmen  
Stimmbezirk-Übersicht

11 -Huchem-Stammeln-	51,23 %	
12 -Huchem-Stammeln-	48,84 %	
5 -Oberzier-	43,99 %	
Briefwahl 1	42,87 %	
6 -Niederzier-	42,21 %	
8 -Niederzier-	41,50 %	
2 -Ellen-	40,98 %	
Briefwahl 2	40,77 %	
9 -Hambach-	40,28 %	
7 -Niederzier-	39,30 %	
13 -Huchem-Stammeln-	38,93 %	
3 -Oberzier-	38,72 %	
1 -Ellen-	38,08 %	
4 -Oberzier-	36,31 %	
10/2 -Selhausen-	31,05 %	
10/1 -Krauthausen-	28,98 %	

















Gemeinde Niederzier  
Landtagswahl 14.05.2017  
Dr. Peill, CDU, Ergebnis - Erststimmen  
Stimmbezirk-Übersicht

10/1 -Krauthausen-	50,96 %	
10/2 -Selhausen-	48,95 %	
13 -Huchem-Stammeln-	39,53 %	
Briefwahl 2	38,90 %	
2 -Ellen-	38,73 %	
7 -Niederzier-	38,68 %	
3 -Oberzier-	38,50 %	
9 -Hambach-	36,78 %	
1 -Ellen-	36,36 %	
6 -Niederzier-	35,49 %	
4 -Oberzier-	35,16 %	
5 -Oberzier-	34,60 %	
8 -Niederzier-	33,99 %	
Briefwahl 1	33,49 %	
12 -Huchem-Stammeln-	28,29 %	
11 -Huchem-Stammeln-	28,07 %	

Gemeinde Niederzier  
Landtagswahl 14.05.2017  
Elsner, GRÜNE, Ergebnis - Erststimmen  
Stimmbezirk-Übersicht

2 -Ellen-	5,33 %	
13 -Huchem-Stammeln-	5,14 %	
9 -Hambach-	5,08 %	
8 -Niederzier-	4,55 %	
10/1 -Krauthausen-	4,46 %	
6 -Niederzier-	3,84 %	
Briefwahl 1	3,71 %	
5 -Oberzier-	3,52 %	
4 -Oberzier-	3,17 %	
10/2 -Selhausen-	3,16 %	
11 -Huchem-Stammeln-	3,16 %	
7 -Niederzier-	2,88 %	
3 -Oberzier-	2,88 %	
Briefwahl 2	2,87 %	
12 -Huchem-Stammeln-	2,33 %	
1 -Ellen-	2,21 %	

Gemeinde Niederzier  
Landtagswahl 14.05.2017  
Breuer, FDP, Ergebnis - Erststimmen  
Stimmbezirk-Übersicht

4 -Oberzier-	9,22 %	
6 -Niederzier-	8,87 %	
8 -Niederzier-	7,91 %	
10/2 -Selhausen-	7,89 %	
1 -Ellen-	7,86 %	
Briefwahl 1	7,76 %	
9 -Hambach-	7,53 %	
7 -Niederzier-	7,41 %	
5 -Oberzier-	7,33 %	
10/1 -Krauthausen-	7,01 %	
13 -Huchem-Stammeln-	6,52 %	
12 -Huchem-Stammeln-	5,81 %	
3 -Oberzier-	5,53 %	
Briefwahl 2	5,30 %	
2 -Ellen-	4,92 %	
11 -Huchem-Stammeln-	3,86 %	

















Gemeinde Niederzier  
Landtagswahl 14.05.2017  
Zuther, PIRATEN, Ergebnis - Erststimmen  
Stimmbezirk-Übersicht

3 -Oberzier-	2,43 %	■
5 -Oberzier-	2,35 %	■
12 -Huchem-Stammeln-	2,33 %	■
4 -Oberzier-	2,31 %	■
8 -Niederzier-	2,17 %	■
9 -Hambach-	1,75 %	■
1 -Ellen-	1,72 %	■
13 -Huchem-Stammeln-	1,58 %	■
10/2 -Selhausen-	1,58 %	■
6 -Niederzier-	1,44 %	■
2 -Ellen-	1,43 %	■
11 -Huchem-Stammeln-	1,05 %	■
Briefwahl 1	0,81 %	■
10/1 -Krauthausen-	0,64 %	■
Briefwahl 2	0,55 %	■
7 -Niederzier-	0,21 %	■













Gemeinde Niederzier  
Landtagswahl 14.05.2017  
Mörsch, DIE LINKE, Ergebnis - Erststimmen  
Stimmbezirk-Übersicht

3 -Oberzier-	5,09 %	■
10/1 -Krauthausen-	4,78 %	■
7 -Niederzier-	4,73 %	■
12 -Huchem-Stammeln-	4,65 %	■
4 -Oberzier-	4,61 %	■
10/2 -Selhausen-	4,21 %	■
11 -Huchem-Stammeln-	3,86 %	■
Briefwahl 1	3,71 %	■
2 -Ellen-	3,28 %	■
Briefwahl 2	3,20 %	■
13 -Huchem-Stammeln-	3,16 %	■
8 -Niederzier-	3,16 %	■
6 -Niederzier-	3,12 %	■
1 -Ellen-	2,70 %	■
9 -Hambach-	2,28 %	■
5 -Oberzier-	2,05 %	■

















Gemeinde Niederzier  
Landtagswahl 14.05.2017  
Dick, AfD, Ergebnis - Erststimmen  
Stimmbezirk-Übersicht

1 -Ellen-	10,07 %	
4 -Oberzier-	8,65 %	
11 -Huchem-Stammeln-	8,42 %	
12 -Huchem-Stammeln-	7,75 %	
Briefwahl 2	7,40 %	
3 -Oberzier-	6,86 %	
Briefwahl 1	6,60 %	
7 -Niederzier-	6,38 %	
5 -Oberzier-	6,16 %	
8 -Niederzier-	5,93 %	
9 -Hambach-	5,43 %	
13 -Huchem-Stammeln-	4,94 %	
2 -Ellen-	4,92 %	
6 -Niederzier-	4,80 %	
10/2 -Selhausen-	3,16 %	
10/1 -Krauthausen-	2,55 %	

















Gemeinde Niederzier  
Landtagswahl 14.05.2017  
Peters, Einzelbewerber, Ergebnis - Erststimmen  
Stimmbezirk-Übersicht

Briefwahl 1	1,04 %	
Briefwahl 2	0,99 %	
1 -Ellen-	0,98 %	
9 -Hambach-	0,88 %	
8 -Niederzier-	0,79 %	
10/1 -Krauthausen-	0,64 %	
4 -Oberzier-	0,58 %	
7 -Niederzier-	0,41 %	
2 -Ellen-	0,41 %	
11 -Huchem-Stammeln-	0,35 %	
6 -Niederzier-	0,24 %	
13 -Huchem-Stammeln-	0,20 %	
10/2 -Selhausen-	0,00 %	
12 -Huchem-Stammeln-	0,00 %	
3 -Oberzier-	0,00 %	
5 -Oberzier-	0,00 %	


Gemeinde Niederzier  
Landtagswahl 14.05.2017  
SPD, Ergebnis - Zweitstimmen  
Stimmbezirk-Übersicht

11 -Huchem-Stammeln-	46,64 %	
12 -Huchem-Stammeln-	45,56 %	
5 -Oberzier-	40,47 %	
Briefwahl 1	39,95 %	
8 -Niederzier-	39,60 %	
6 -Niederzier-	38,72 %	
2 -Ellen-	38,68 %	
Briefwahl 2	38,46 %	
9 -Hambach-	37,98 %	
7 -Niederzier-	37,30 %	
13 -Huchem-Stammeln-	35,59 %	
1 -Ellen-	33,50 %	
3 -Oberzier-	33,33 %	
4 -Oberzier-	32,20 %	
10/1 -Krauthausen-	29,30 %	
10/2 -Selhausen-	26,32 %	

















Gemeinde Niederzier  
Landtagswahl 14.05.2017  
CDU, Ergebnis - Zweitstimmen  
Stimmbezirk-Übersicht

10/2 -Selhausen-	39,47 %	
10/1 -Krauthausen-	39,17 %	
13 -Huchem-Stammeln-	34,99 %	
3 -Oberzier-	34,21 %	
Briefwahl 2	34,18 %	
9 -Hambach-	33,28 %	
2 -Ellen-	32,92 %	
1 -Ellen-	32,52 %	
7 -Niederzier-	31,97 %	
4 -Oberzier-	31,36 %	
5 -Oberzier-	30,79 %	
6 -Niederzier-	30,64 %	
8 -Niederzier-	29,11 %	
Briefwahl 1	28,75 %	
11 -Huchem-Stammeln-	24,38 %	
12 -Huchem-Stammeln-	23,94 %	

Gemeinde Niederzier  
Landtagswahl 14.05.2017  
GRÜNE, Ergebnis - Zweitstimmen  
Stimmbezirk-Übersicht

10/1 -Krauthausen-	6,05 %	
13 -Huchem-Stammeln-	5,57 %	
2 -Ellen-	5,56 %	
9 -Hambach-	4,36 %	
10/2 -Selhausen-	4,21 %	
8 -Niederzier-	3,96 %	
3 -Oberzier-	3,95 %	
5 -Oberzier-	3,52 %	
Briefwahl 2	3,41 %	
4 -Oberzier-	3,11 %	
7 -Niederzier-	3,07 %	
1 -Ellen-	2,93 %	
11 -Huchem-Stammeln-	2,83 %	
12 -Huchem-Stammeln-	2,70 %	
Briefwahl 1	2,66 %	
6 -Niederzier-	2,14 %	

Gemeinde Niederzier  
Landtagswahl 14.05.2017  
FDP, Ergebnis - Zweitstimmen  
Stimmbezirk-Übersicht

6 -Niederzier-	12,83 %	
4 -Oberzier-	12,71 %	
10/1 -Krauthausen-	12,10 %	
10/2 -Selhausen-	11,58 %	
9 -Hambach-	11,32 %	
Briefwahl 1	11,32 %	
7 -Niederzier-	11,27 %	
3 -Oberzier-	11,18 %	
5 -Oberzier-	10,85 %	
8 -Niederzier-	10,69 %	
1 -Ellen-	9,29 %	
Briefwahl 2	8,90 %	
2 -Ellen-	8,85 %	
13 -Huchem-Stammeln-	8,75 %	
12 -Huchem-Stammeln-	6,95 %	
11 -Huchem-Stammeln-	6,01 %	

Gemeinde Niederzier  
Landtagswahl 14.05.2017  
DIE LINKE, Ergebnis - Zweitstimmen  
Stimmbezirk-Übersicht
















10/2 -Selhausen-	6,32 %	■
4 -Oberzier-	5,37 %	■
6 -Niederzier-	4,75 %	■
Briefwahl 1	4,27 %	■
10/1 -Krauthausen-	4,14 %	■
7 -Niederzier-	4,10 %	■
12 -Huchem-Stammeln-	3,86 %	■
3 -Oberzier-	3,73 %	■
13 -Huchem-Stammeln-	3,58 %	■
11 -Huchem-Stammeln-	3,18 %	■
2 -Ellen-	3,09 %	■
8 -Niederzier-	2,97 %	■
Briefwahl 2	2,53 %	■
1 -Ellen-	2,44 %	■
9 -Hambach-	2,26 %	■
5 -Oberzier-	1,47 %	■

Gemeinde Niederzier  
Landtagswahl 14.05.2017  
TIERSCHUTZliste, Ergebnis - Zweitstimmen  
Stimmbezirk-Übersicht

10/2 -Selhausen-	2,63 %	■
Briefwahl 2	1,65 %	■
12 -Huchem-Stammeln-	1,54 %	■
Briefwahl 1	1,50 %	■
2 -Ellen-	1,44 %	■
4 -Oberzier-	1,41 %	■
8 -Niederzier-	1,39 %	■
10/1 -Krauthausen-	1,27 %	■
1 -Ellen-	1,22 %	■
13 -Huchem-Stammeln-	1,19 %	■
6 -Niederzier-	1,19 %	■
11 -Huchem-Stammeln-	1,06 %	■
5 -Oberzier-	0,88 %	■
7 -Niederzier-	0,61 %	■
9 -Hambach-	0,52 %	■
3 -Oberzier-	0,22 %	■



Gemeinde Niederzier  
Landtagswahl 14.05.2017  
AfD, Ergebnis - Zweitstimmen  
Stimmbezirk-Übersicht

11 -Huchem-Stammeln-	12,72 %	
1 -Ellen-	12,71 %	
12 -Huchem-Stammeln-	11,20 %	
4 -Oberzier-	11,02 %	
7 -Niederzier-	9,02 %	
5 -Oberzier-	8,80 %	
Briefwahl 2	8,35 %	
8 -Niederzier-	8,32 %	
Briefwahl 1	8,31 %	
3 -Oberzier-	7,89 %	
6 -Niederzier-	7,84 %	
13 -Huchem-Stammeln-	7,55 %	
2 -Ellen-	7,41 %	
9 -Hambach-	7,32 %	
10/1 -Krauthausen-	4,46 %	
10/2 -Selhausen-	4,21 %	