

Wahlbuch  
Landtagswahl  
14.05.2017  
Stadt Wesseling  
Herausgegeben am 14.05.2017

# Inhaltsverzeichnis

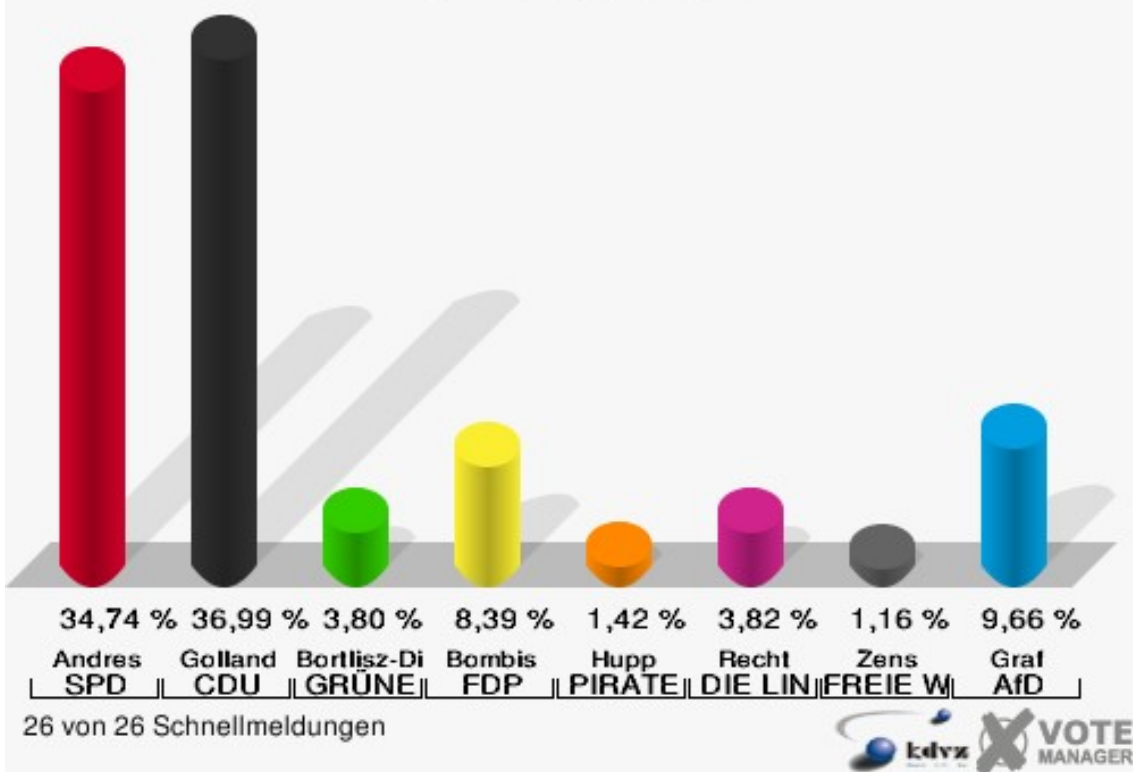
Landtagswahl	1
Stadt Wesseling	1
Stadtteile	4
Berzdorf Briefwahl	4
Berzdorf Urnenwahl	6
Keldenich Briefwahl	9
Keldenich Urnenwahl	11
Urfeld Briefwahl	14
Urfeld Urnenwahl	16
Wesseling Briefwahl	19
Wesseling Urnenwahl	21
Übersicht Stadtteile	24
Gruppierungen	33
Berzdorf	33
Keldenich	36
Wesseling	39
Urfeld	42
Übersicht Gruppierungen	45
Stimmbezirke	52
01 - Wesseling I	52
02 - Wesseling II	55
03 - Wesseling III	58
04 - Wesseling IV	61
05 - Wesseling V	64
06 - Wesseling VI	67
07 - Urfeld I	70
08 - Urfeld II	73
09 - Keldenich I	76
10 - Keldenich II	79
11 - Keldenich III	82
12 - Keldenich IV	85
13 - Keldenich V	88
14 - Keldenich VI	91
15 - Keldenich VII	94
16 - Keldenich VIII	97
17 - Berzdorf I	100
18 - Berzdorf II	103
19 - Berzdorf III	106
BW 01 - Wesseling I-III	109
BW 02 - Wesseling IV-VI	111
BW 03 - Urfeld	113

BW 04 - Keldenich I-II	115
BW 05 - Keldenich III-V	117
BW 06 - Keldenich VI-VIII	119
BW 07 - Berzdorf	121
Übersicht Stimmbezirke	123

# Landtagswahl Stadt Wesseling

	Erststimmen		Zweitstimmen	
Wahlberechtigte	24.618		24.618	
Wähler/innen	15.237	61,89 %	15.237	61,89 %
ungültige Stimmen	275	1,80 %	193	1,27 %
gültige Stimmen	14.962	98,20 %	15.044	98,73 %
Andres, SPD	5.198	34,74 %	4.683	31,13 %
Golland, CDU	5.534	36,99 %	4.845	32,21 %
Bortlisz-Dickhoff, GRÜNE	569	3,80 %	761	5,06 %
Bombis, FDP	1.256	8,39 %	1.865	12,40 %
Hupp, PIRATEN	213	1,42 %	129	0,86 %
Recht, DIE LINKE	572	3,82 %	606	4,03 %
NPD	---	---	62	0,41 %
Die PARTEI	---	---	92	0,61 %
Zens, FREIE WÄH- LER	174	1,16 %	92	0,61 %
BIG	---	---	36	0,24 %
FBI/FWG	---	---	2	0,01 %
ÖDP	---	---	6	0,04 %
Volksabstimmung	---	---	19	0,13 %
TIERSCHUTZliste	---	---	124	0,82 %
AD-Demokraten NRW	---	---	21	0,14 %
Graf, AfD	1.446	9,66 %	1.578	10,49 %
AUFBRUCH C	---	---	4	0,03 %
BGE	---	---	11	0,07 %
DBD	---	---	5	0,03 %
DKP	---	---	3	0,02 %
ZENTRUM	---	---	4	0,03 %
DIE RECHTE	---	---	3	0,02 %
REP	---	---	18	0,12 %
DIE VIOLETTEN	---	---	15	0,10 %
JED	---	---	9	0,06 %
MLPD	---	---	7	0,05 %
PAN	---	---	2	0,01 %
Gesundheitsfor- schung	---	---	14	0,09 %
PARTEILOSE WG „BRD“	---	---	9	0,06 %
Schöner Leben	---	---	7	0,05 %
V-Partei <sup>3</sup>	---	---	12	0,08 %

**Stadt Wesseling**  
Landtagswahl 14.05.2017  
Erststimmen Gesamtergebnis

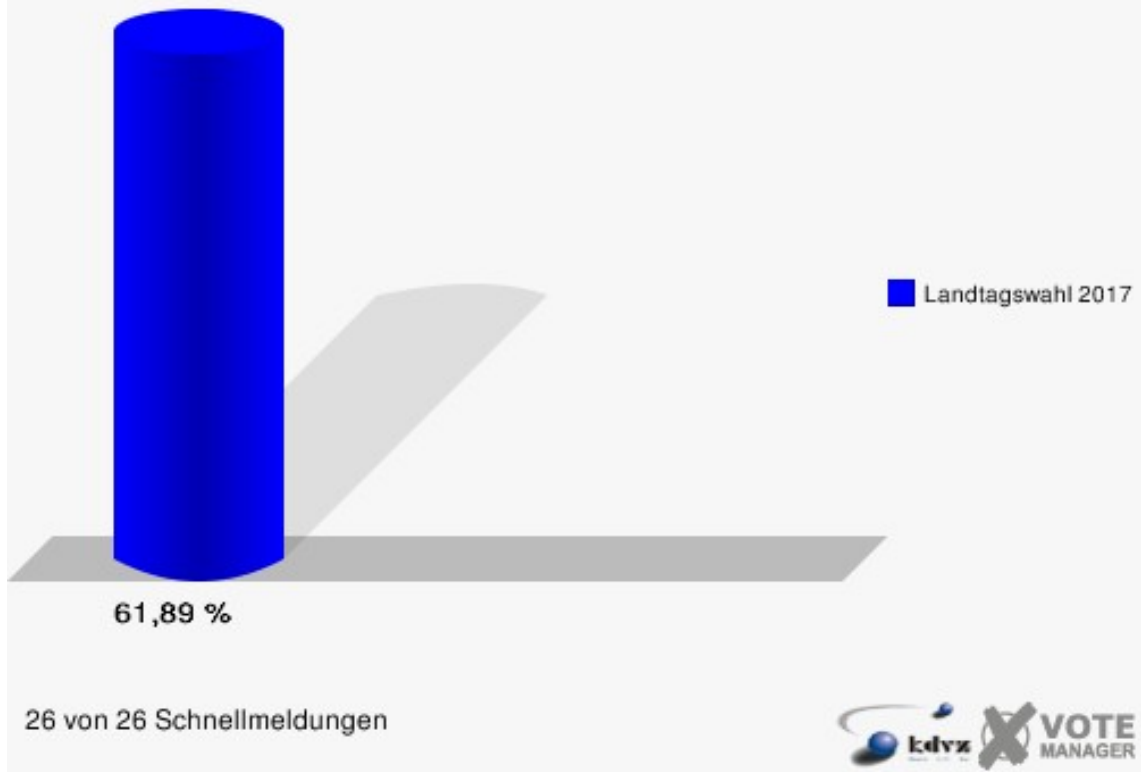


**Stadt Wesseling**  
Landtagswahl 14.05.2017  
Zweitstimmen Gesamtergebnis



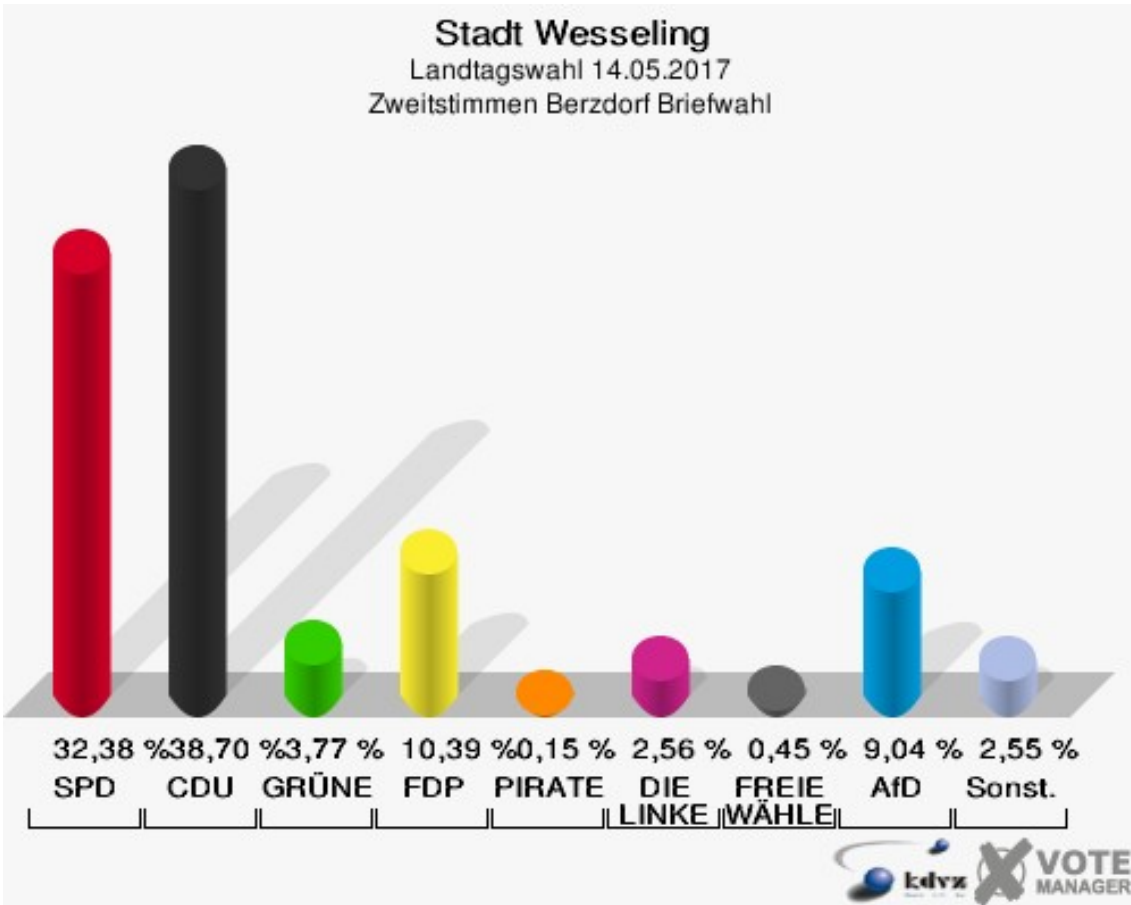
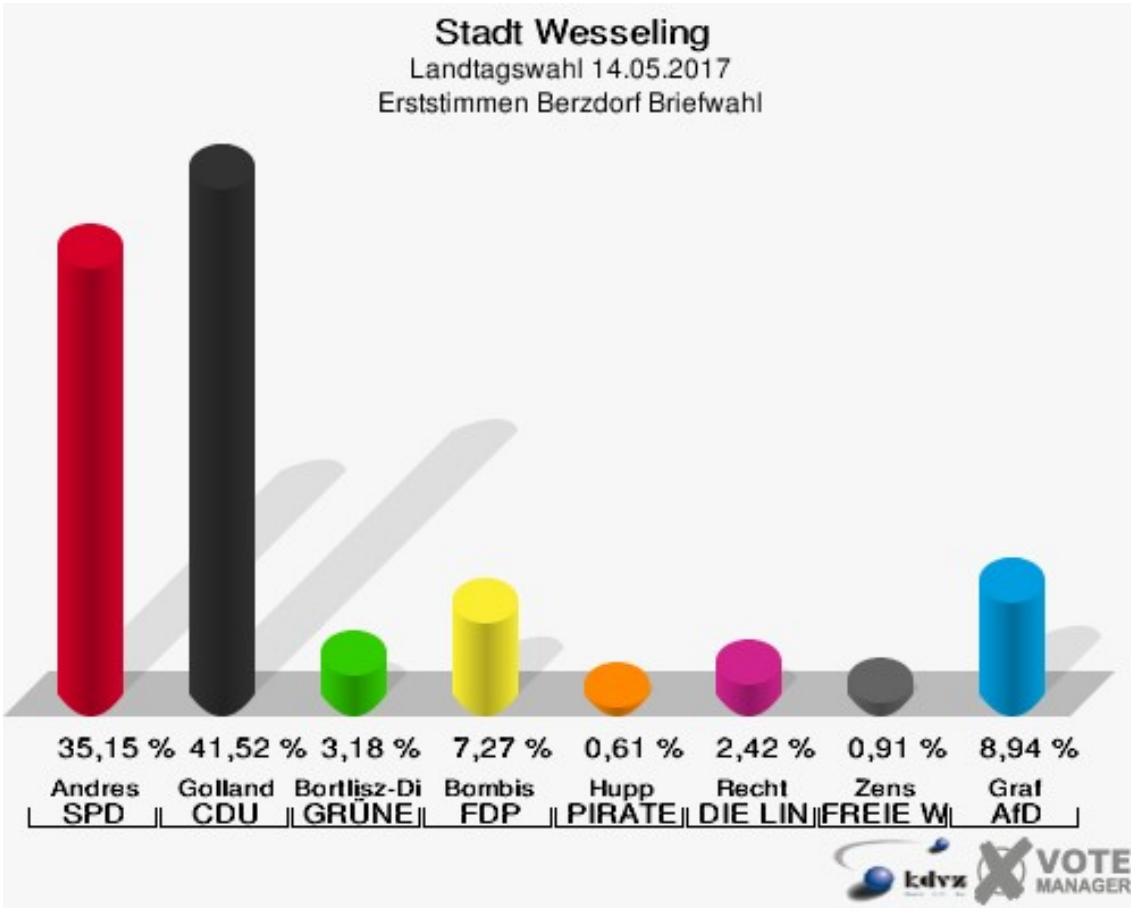
Sonst. = Sonstige

**Stadt Wesseling**  
Landtagswahl 14.05.2017  
Wahlbeteiligung Gesamtergebnis



## Stadtteile Berzdorf Briefwahl

	Erststimmen		Zweitstimmen	
Wähler/innen	666		666	
ungültige Stimmen	6	0,90 %	2	0,30 %
gültige Stimmen	660	99,10 %	664	99,70 %
Andres, SPD	232	35,15 %	215	32,38 %
Golland, CDU	274	41,52 %	257	38,70 %
Bortlitz-Dickhoff, GRÜNE	21	3,18 %	25	3,77 %
Bombis, FDP	48	7,27 %	69	10,39 %
Hupp, PIRATEN	4	0,61 %	1	0,15 %
Recht, DIE LINKE	16	2,42 %	17	2,56 %
NPD	---	---	5	0,75 %
Die PARTEI	---	---	3	0,45 %
Zens, FREIE WÄH- LER	6	0,91 %	3	0,45 %
BIG	---	---	0	0,00 %
FBI/FWG	---	---	0	0,00 %
ÖDP	---	---	0	0,00 %
Volksabstimmung	---	---	0	0,00 %
TIERSCHUTZliste	---	---	5	0,75 %
AD-Demokraten NRW	---	---	0	0,00 %
Graf, AfD	59	8,94 %	60	9,04 %
AUFBRUCH C	---	---	0	0,00 %
BGE	---	---	1	0,15 %
DBD	---	---	0	0,00 %
DKP	---	---	0	0,00 %
ZENTRUM	---	---	0	0,00 %
DIE RECHTE	---	---	0	0,00 %
REP	---	---	0	0,00 %
DIE VIOLETTEN	---	---	1	0,15 %
JED	---	---	0	0,00 %
MLPD	---	---	0	0,00 %
PAN	---	---	1	0,15 %
Gesundheitsfor- schung	---	---	0	0,00 %
PARTEILOSE WG „BRD“	---	---	0	0,00 %
Schöner Leben	---	---	1	0,15 %
V-Partei <sup>3</sup>	---	---	0	0,00 %

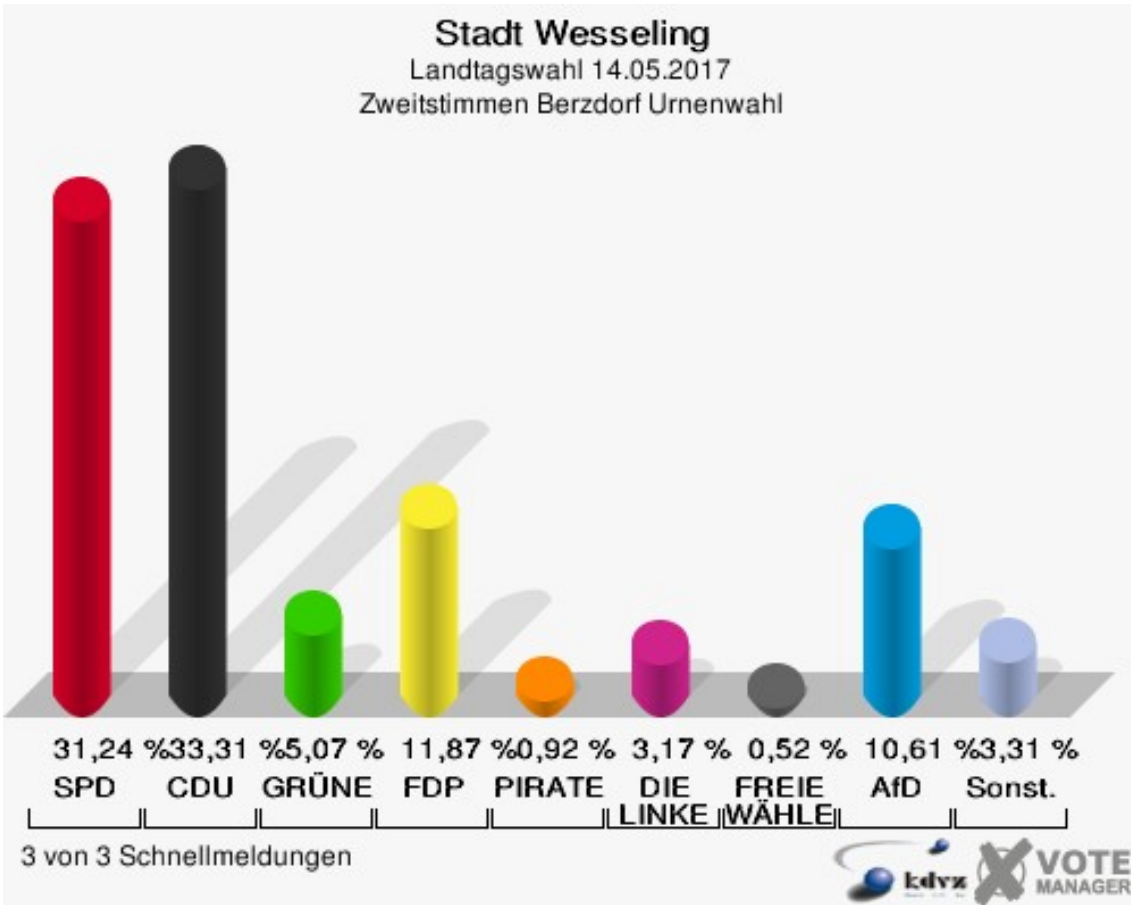
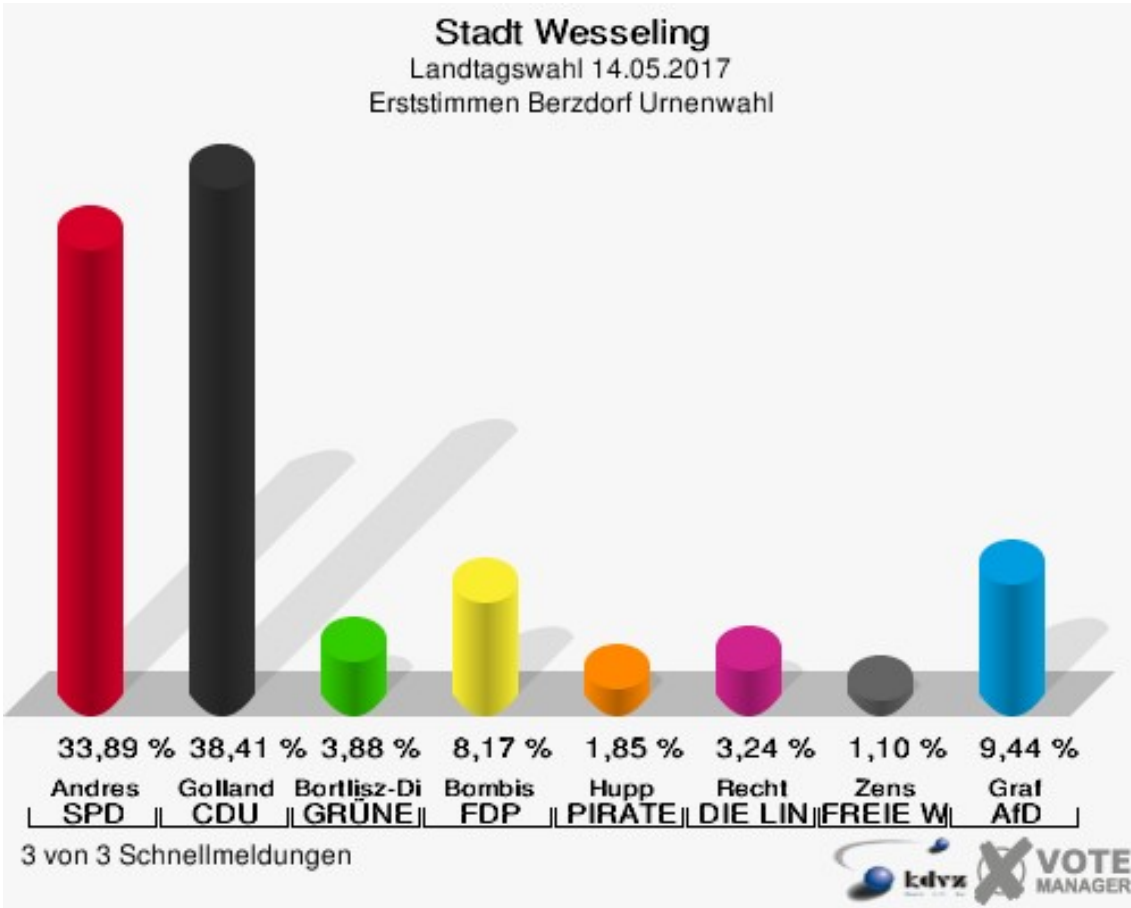


Sonst. = Sonstige




## Berzdorf Urnenwahl

	Erststimmen		Zweitstimmen	
Wahlberechtigte	3.774		3.774	
Wähler/innen	1.751	46,40 %	1.751	46,40 %
ungültige Stimmen	25	1,43 %	16	0,91 %
gültige Stimmen	1.726	98,57 %	1.735	99,09 %
Andres, SPD	585	33,89 %	542	31,24 %
Golland, CDU	663	38,41 %	578	33,31 %
Bortlitz-Dickhoff, GRÜNE	67	3,88 %	88	5,07 %
Bombis, FDP	141	8,17 %	206	11,87 %
Hupp, PIRATEN	32	1,85 %	16	0,92 %
Recht, DIE LINKE	56	3,24 %	55	3,17 %
NPD	---	---	8	0,46 %
Die PARTEI	---	---	8	0,46 %
Zens, FREIE WÄH- LER	19	1,10 %	9	0,52 %
BIG	---	---	5	0,29 %
FBI/FWG	---	---	0	0,00 %
ÖDP	---	---	0	0,00 %
Volksabstimmung	---	---	4	0,23 %
TIERSCHUTZliste	---	---	17	0,98 %
AD-Demokraten NRW	---	---	0	0,00 %
Graf, AfD	163	9,44 %	184	10,61 %
AUFBRUCH C	---	---	2	0,12 %
BGE	---	---	1	0,06 %
DBD	---	---	1	0,06 %
DKP	---	---	0	0,00 %
ZENTRUM	---	---	0	0,00 %
DIE RECHTE	---	---	0	0,00 %
REP	---	---	4	0,23 %
DIE VIOLETTEN	---	---	0	0,00 %
JED	---	---	1	0,06 %
MLPD	---	---	0	0,00 %
PAN	---	---	0	0,00 %
Gesundheitsfor- schung	---	---	2	0,12 %
PARTEILOSE WG „BRD“	---	---	1	0,06 %
Schöner Leben	---	---	1	0,06 %
V-Partei³	---	---	2	0,12 %



Sonst. = Sonstige

**Stadt Wesseling**  
Landtagswahl 14.05.2017  
Wahlbeteiligung Berzdorf Urnenwahl

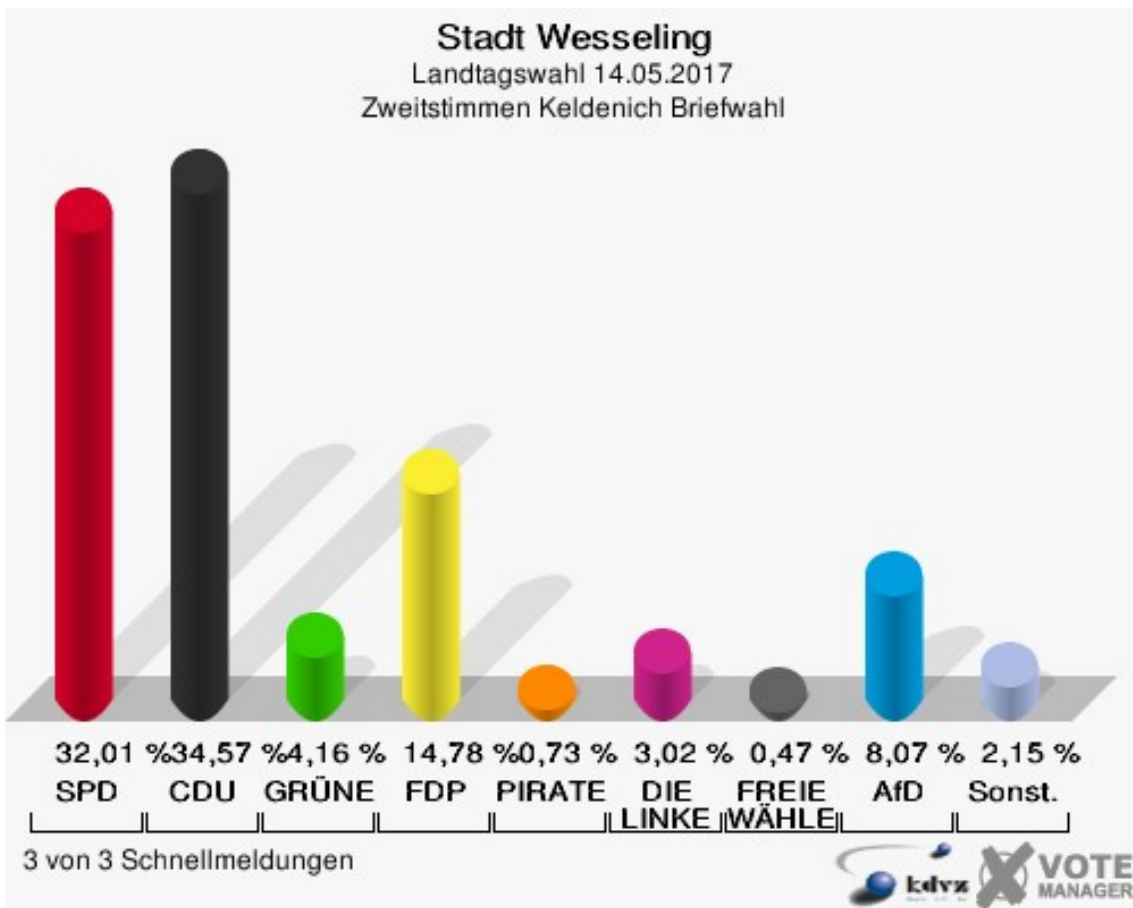
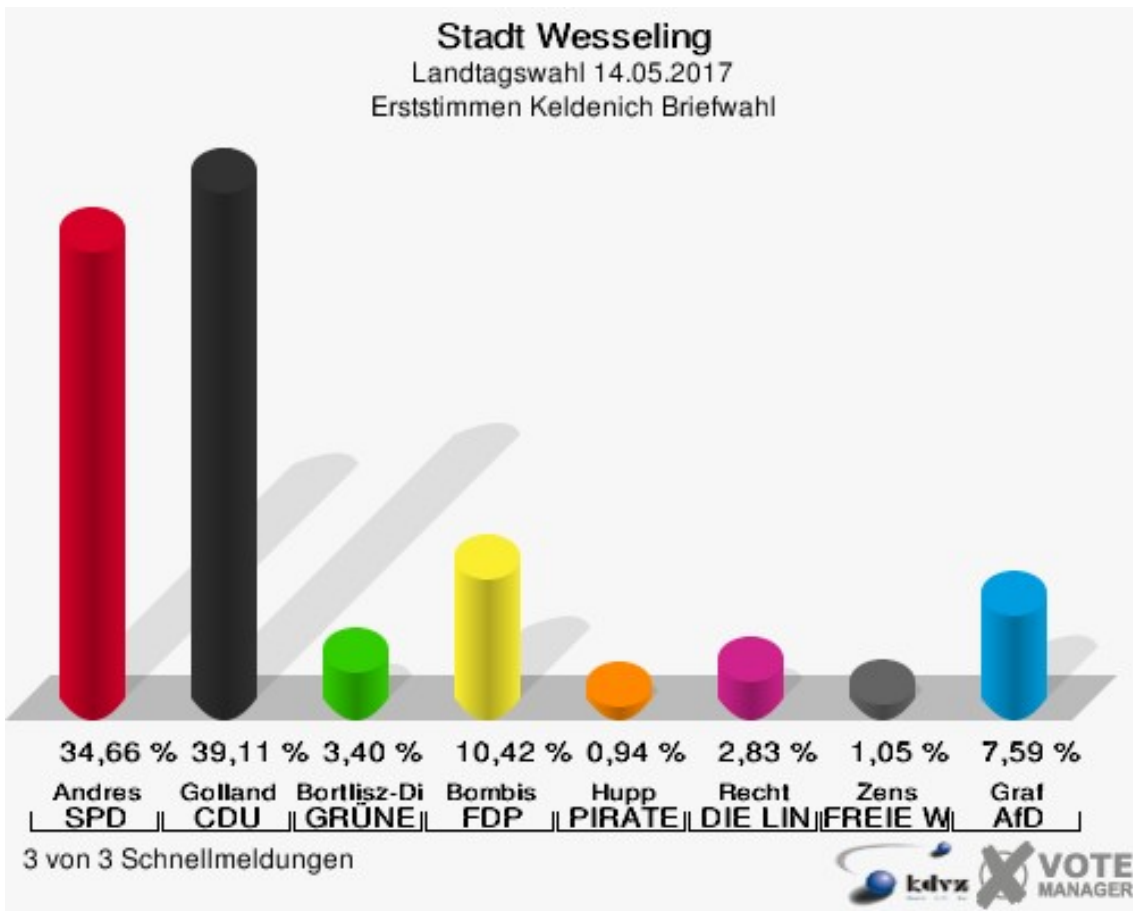


3 von 3 Schnellmeldungen



## Keldenich Briefwahl

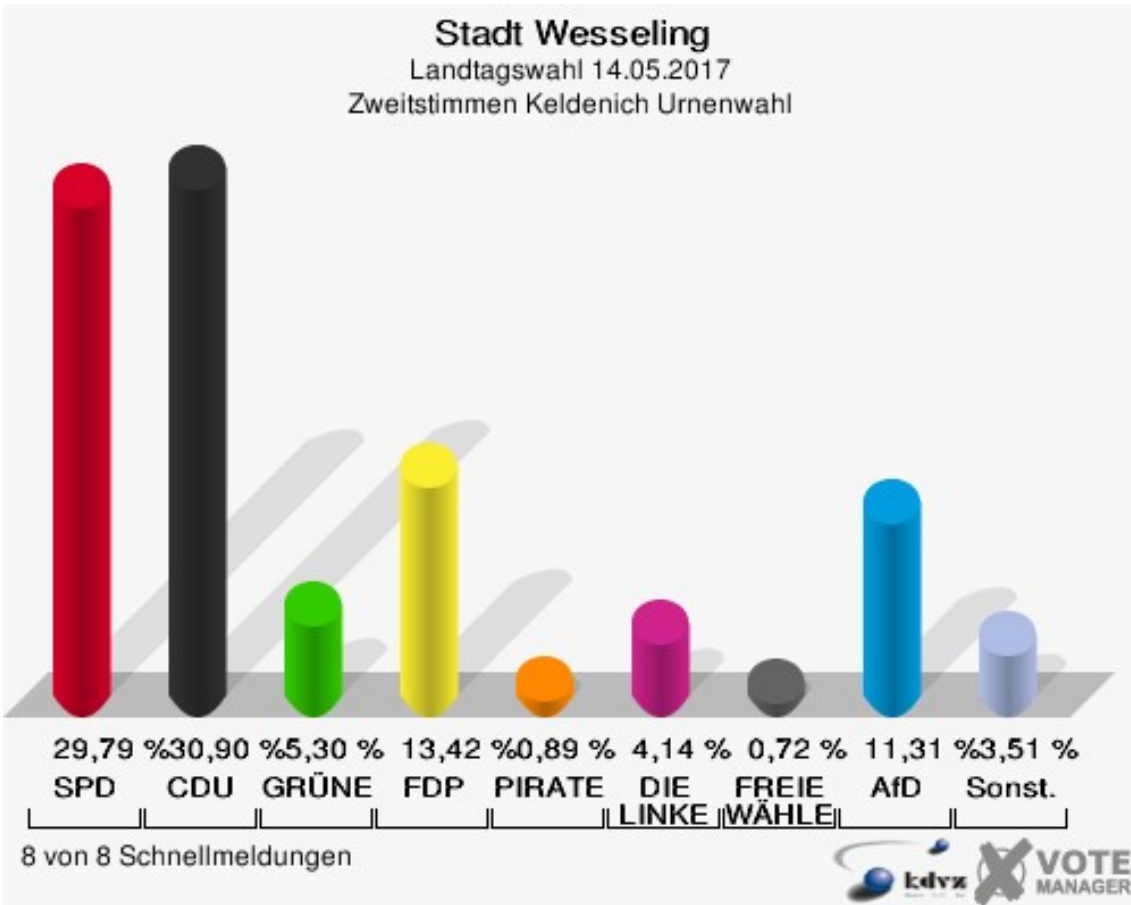
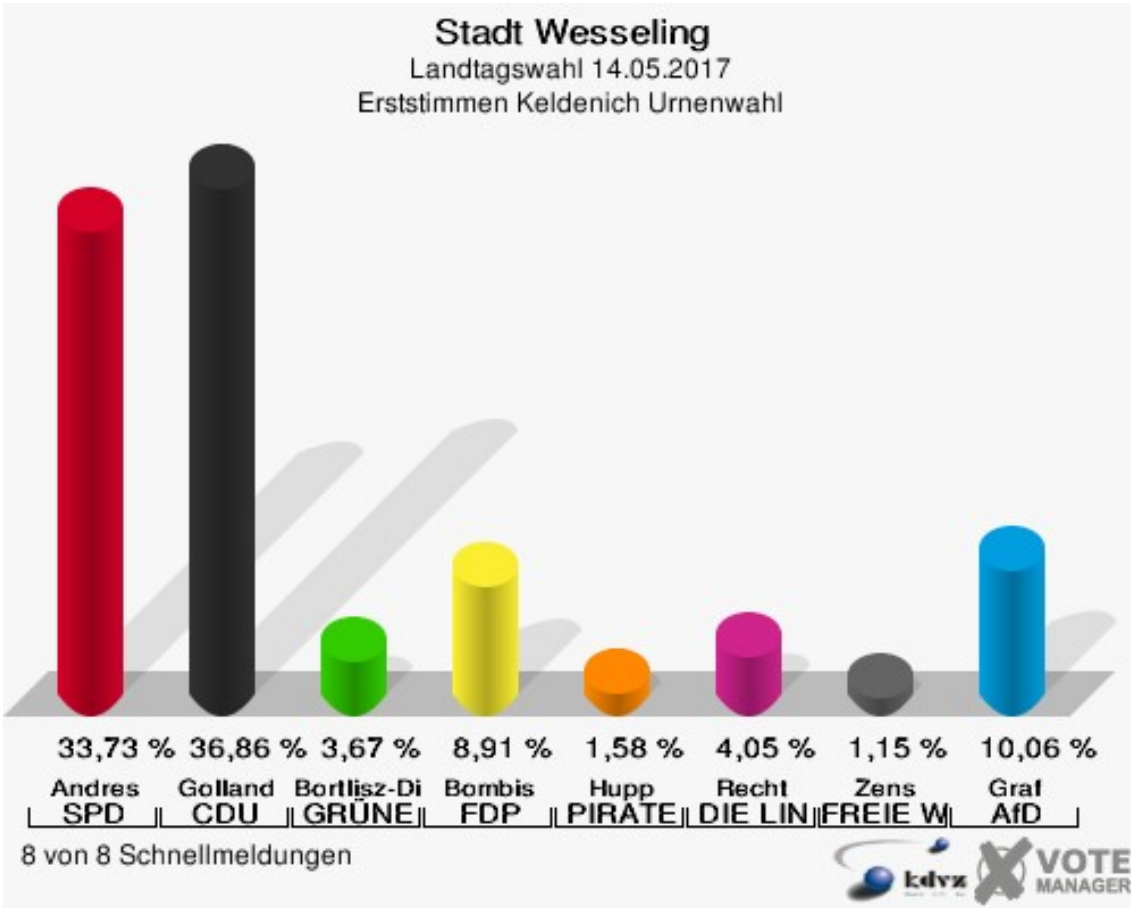
	Erststimmen		Zweitstimmen	
Wähler/innen	1.936		1.936	
ungültige Stimmen	26	1,34 %	15	0,77 %
gültige Stimmen	1.910	98,66 %	1.921	99,23 %
Andres, SPD	662	34,66 %	615	32,01 %
Golland, CDU	747	39,11 %	664	34,57 %
Bortlisz-Dickhoff, GRÜNE	65	3,40 %	80	4,16 %
Bombis, FDP	199	10,42 %	284	14,78 %
Hupp, PIRATEN	18	0,94 %	14	0,73 %
Recht, DIE LINKE	54	2,83 %	58	3,02 %
NPD	---	---	1	0,05 %
Die PARTEI	---	---	7	0,36 %
Zens, FREIE WÄH- LER	20	1,05 %	9	0,47 %
BIG	---	---	0	0,00 %
FBI/FWG	---	---	0	0,00 %
ÖDP	---	---	1	0,05 %
Volksabstimmung	---	---	2	0,10 %
TIERSCHUTZliste	---	---	15	0,78 %
AD-Demokraten NRW	---	---	2	0,10 %
Graf, AfD	145	7,59 %	155	8,07 %
AUFBRUCH C	---	---	0	0,00 %
BGE	---	---	2	0,10 %
DBD	---	---	1	0,05 %
DKP	---	---	0	0,00 %
ZENTRUM	---	---	0	0,00 %
DIE RECHTE	---	---	1	0,05 %
REP	---	---	1	0,05 %
DIE VIOLETTEN	---	---	2	0,10 %
JED	---	---	1	0,05 %
MLPD	---	---	1	0,05 %
PAN	---	---	0	0,00 %
Gesundheitsfor- schung	---	---	3	0,16 %
PARTEILOSE WG „BRD“	---	---	1	0,05 %
Schöner Leben	---	---	1	0,05 %
V-Partei <sup>3</sup>	---	---	0	0,00 %



Sonst. = Sonstige


## Keldenich Urnenwahl

	Erststimmen		Zweitstimmen	
Wahlberechtigte	10.248		10.248	
Wähler/innen	4.549	44,39 %	4.549	44,39 %
ungültige Stimmen	105	2,31 %	77	1,69 %
gültige Stimmen	4.444	97,69 %	4.472	98,31 %
Andres, SPD	1.499	33,73 %	1.332	29,79 %
Golland, CDU	1.638	36,86 %	1.382	30,90 %
Bortlitz-Dickhoff, GRÜNE	163	3,67 %	237	5,30 %
Bombis, FDP	396	8,91 %	600	13,42 %
Hupp, PIRATEN	70	1,58 %	40	0,89 %
Recht, DIE LINKE	180	4,05 %	185	4,14 %
NPD	---	---	17	0,38 %
Die PARTEI	---	---	35	0,78 %
Zens, FREIE WÄH- LER	51	1,15 %	32	0,72 %
BIG	---	---	18	0,40 %
FBI/FWG	---	---	0	0,00 %
ÖDP	---	---	3	0,07 %
Volksabstimmung	---	---	2	0,04 %
TIERSCHUTZliste	---	---	38	0,85 %
AD-Demokraten NRW	---	---	12	0,27 %
Graf, AfD	447	10,06 %	506	11,31 %
AUFBRUCH C	---	---	1	0,02 %
BGE	---	---	4	0,09 %
DBD	---	---	0	0,00 %
DKP	---	---	0	0,00 %
ZENTRUM	---	---	0	0,00 %
DIE RECHTE	---	---	2	0,04 %
REP	---	---	5	0,11 %
DIE VIOLETTEN	---	---	5	0,11 %
JED	---	---	3	0,07 %
MLPD	---	---	5	0,11 %
PAN	---	---	0	0,00 %
Gesundheitsfor- schung	---	---	2	0,04 %
PARTEILOSE WG „BRD“	---	---	5	0,11 %
Schöner Leben	---	---	0	0,00 %
V-Partei³	---	---	1	0,02 %



Sonst. = Sonstige

**Stadt Wesseling**  
Landtagswahl 14.05.2017  
Wahlbeteiligung Keldenich Urnenwahl



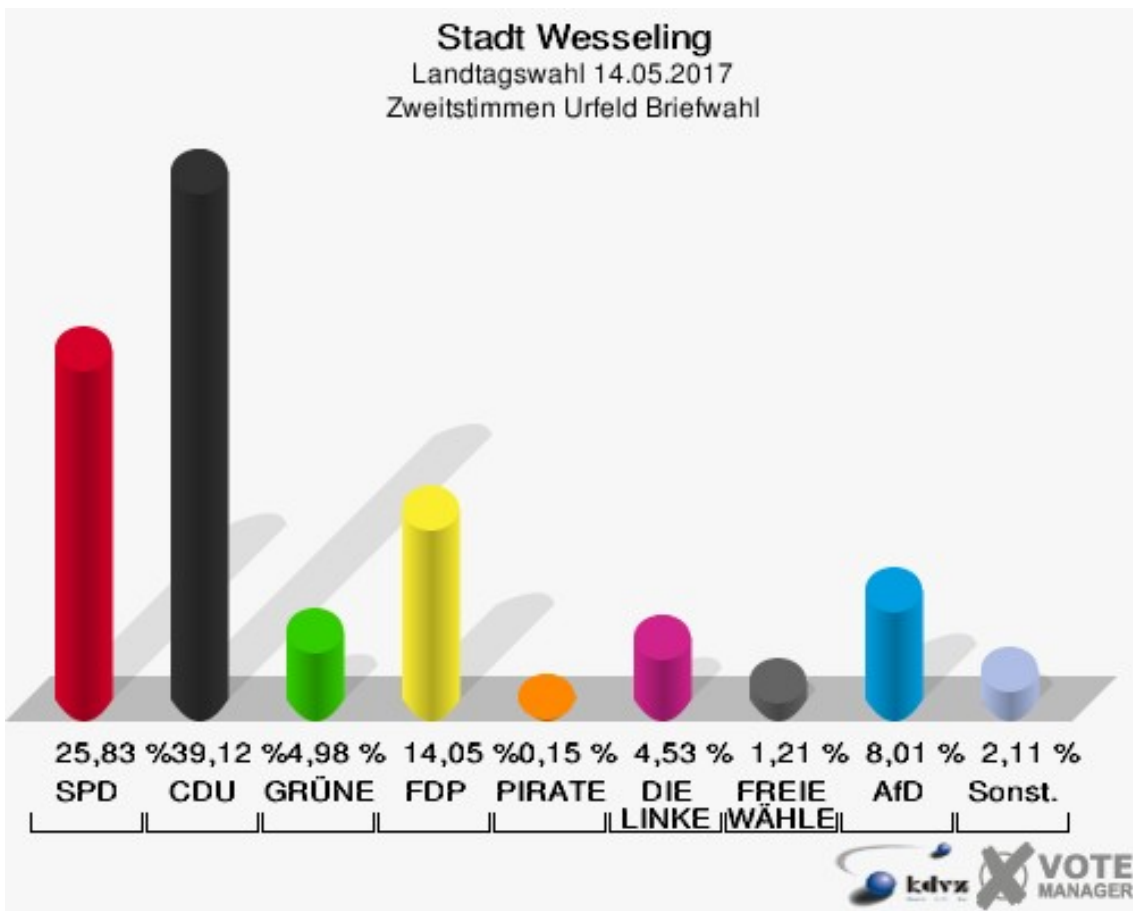
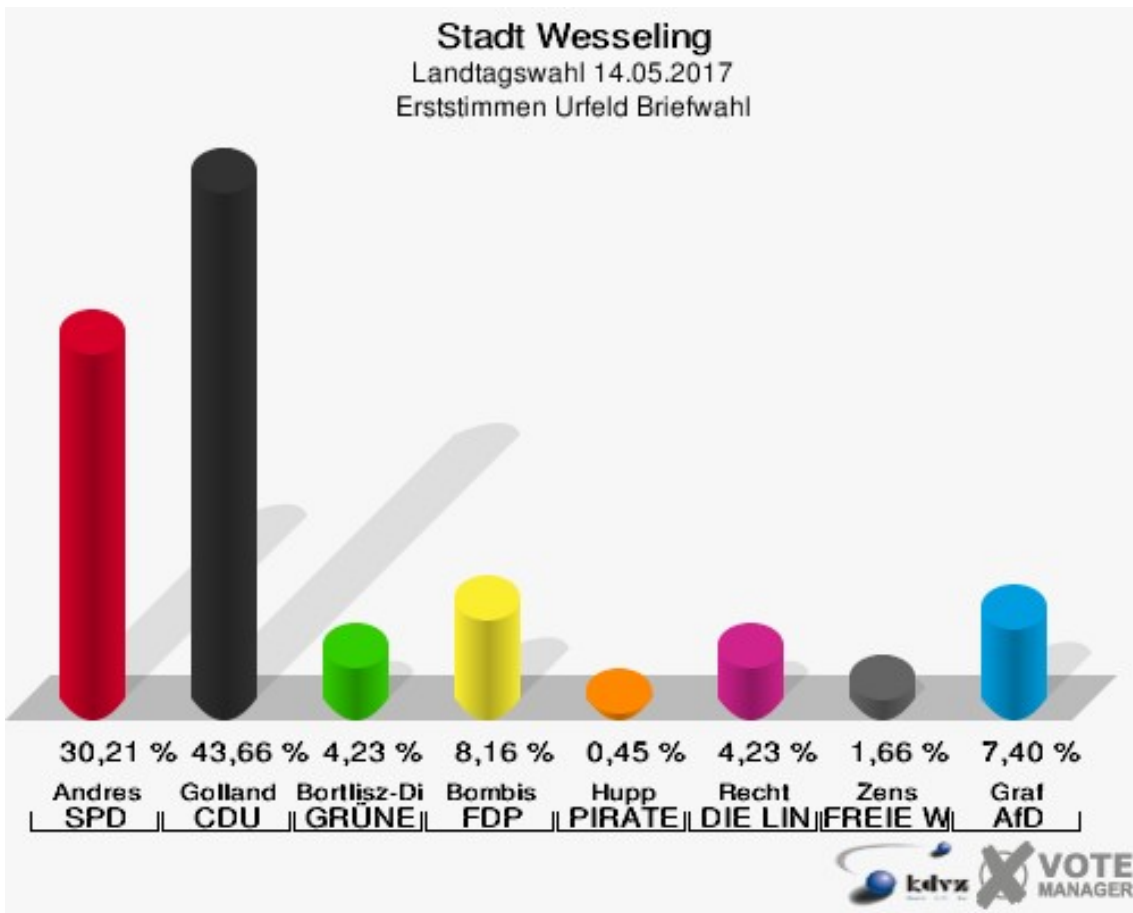
8 von 8 Schnellmeldungen





## Urfeld Briefwahl

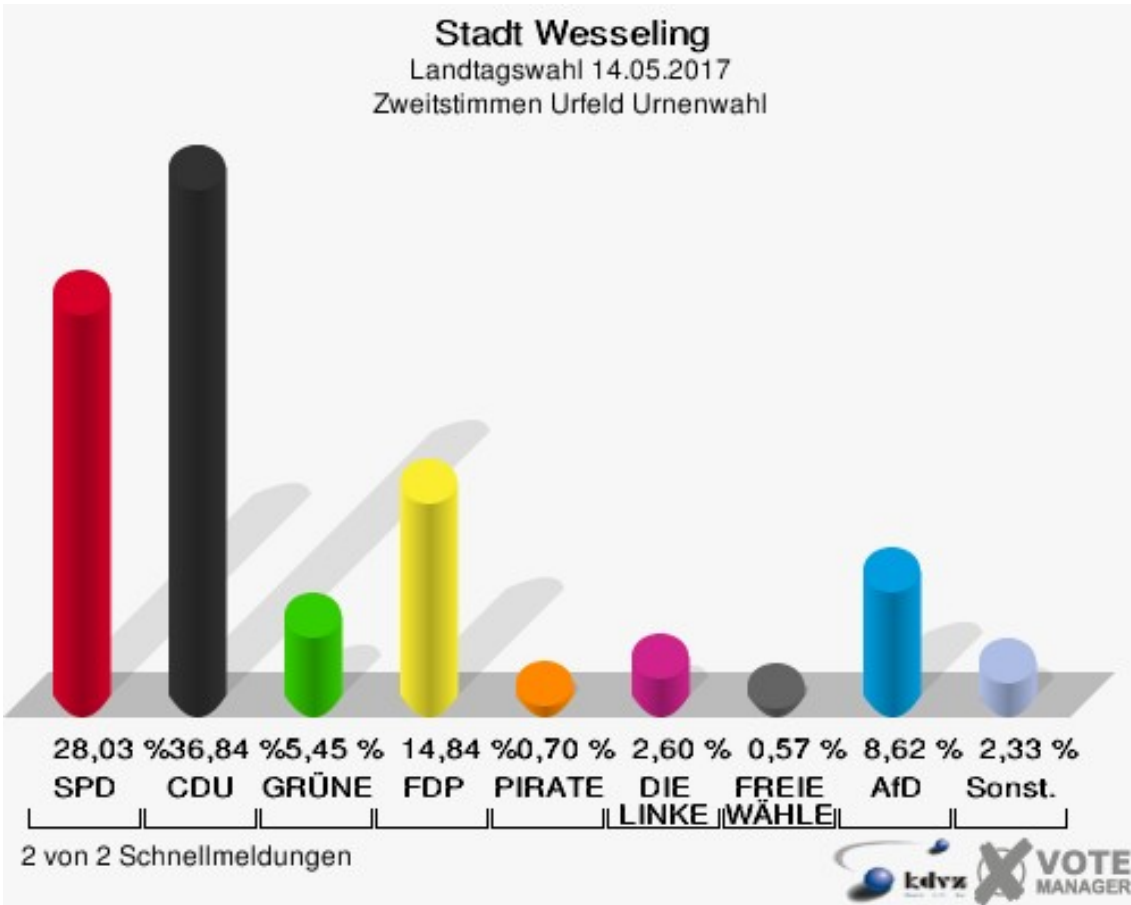
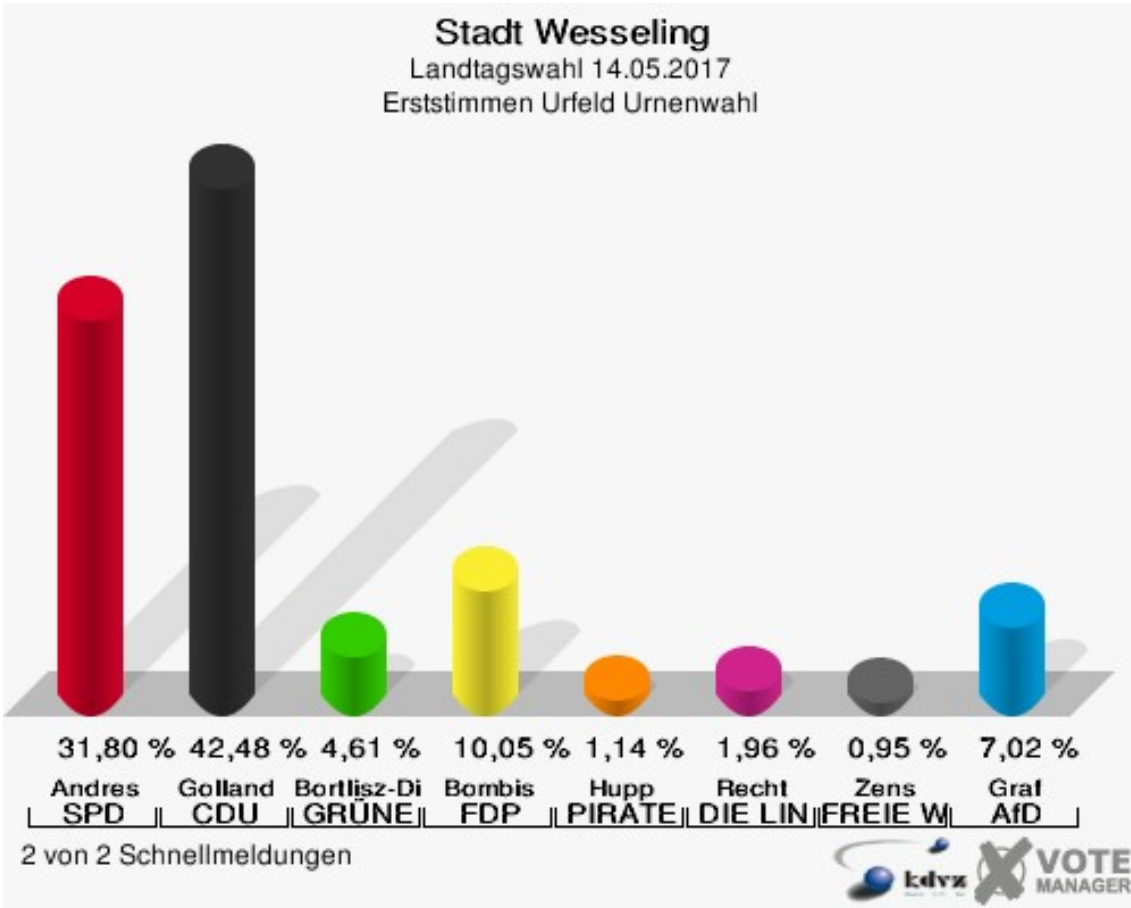
	Erststimmen		Zweitstimmen	
Wähler/innen	669		669	
ungültige Stimmen	7	1,05 %	7	1,05 %
gültige Stimmen	662	98,95 %	662	98,95 %
Andres, SPD	200	30,21 %	171	25,83 %
Golland, CDU	289	43,66 %	259	39,12 %
Bortlitz-Dickhoff, GRÜNE	28	4,23 %	33	4,98 %
Bombis, FDP	54	8,16 %	93	14,05 %
Hupp, PIRATEN	3	0,45 %	1	0,15 %
Recht, DIE LINKE	28	4,23 %	30	4,53 %
NPD	---	---	0	0,00 %
Die PARTEI	---	---	5	0,76 %
Zens, FREIE WÄH- LER	11	1,66 %	8	1,21 %
BIG	---	---	0	0,00 %
FBI/FWG	---	---	0	0,00 %
ÖDP	---	---	0	0,00 %
Volksabstimmung	---	---	3	0,45 %
TIERSCHUTZliste	---	---	2	0,30 %
AD-Demokraten NRW	---	---	0	0,00 %
Graf, AfD	49	7,40 %	53	8,01 %
AUFBRUCH C	---	---	1	0,15 %
BGE	---	---	0	0,00 %
DBD	---	---	0	0,00 %
DKP	---	---	0	0,00 %
ZENTRUM	---	---	1	0,15 %
DIE RECHTE	---	---	0	0,00 %
REP	---	---	0	0,00 %
DIE VIOLETTEN	---	---	0	0,00 %
JED	---	---	0	0,00 %
MLPD	---	---	0	0,00 %
PAN	---	---	0	0,00 %
Gesundheitsfor- schung	---	---	0	0,00 %
PARTEILOSE WG „BRD“	---	---	0	0,00 %
Schöner Leben	---	---	2	0,30 %
V-Partei <sup>3</sup>	---	---	0	0,00 %



Sonst. = Sonstige


## Urfeld Urnenwahl

	Erststimmen		Zweitstimmen	
Wahlberechtigte	3.103		3.103	
Wähler/innen	1.597	51,47 %	1.597	51,47 %
ungültige Stimmen	15	0,94 %	20	1,25 %
gültige Stimmen	1.582	99,06 %	1.577	98,75 %
Andres, SPD	503	31,80 %	442	28,03 %
Golland, CDU	672	42,48 %	581	36,84 %
Bortlitz-Dickhoff, GRÜNE	73	4,61 %	86	5,45 %
Bombis, FDP	159	10,05 %	234	14,84 %
Hupp, PIRATEN	18	1,14 %	11	0,70 %
Recht, DIE LINKE	31	1,96 %	41	2,60 %
NPD	---	---	4	0,25 %
Die PARTEI	---	---	11	0,70 %
Zens, FREIE WÄH- LER	15	0,95 %	9	0,57 %
BIG	---	---	1	0,06 %
FBI/FWG	---	---	1	0,06 %
ÖDP	---	---	0	0,00 %
Volksabstimmung	---	---	0	0,00 %
TIERSCHUTZliste	---	---	10	0,63 %
AD-Demokraten NRW	---	---	0	0,00 %
Graf, AfD	111	7,02 %	136	8,62 %
AUFBRUCH C	---	---	0	0,00 %
BGE	---	---	0	0,00 %
DBD	---	---	0	0,00 %
DKP	---	---	0	0,00 %
ZENTRUM	---	---	0	0,00 %
DIE RECHTE	---	---	0	0,00 %
REP	---	---	3	0,19 %
DIE VIOLETTEN	---	---	2	0,13 %
JED	---	---	2	0,13 %
MLPD	---	---	0	0,00 %
PAN	---	---	1	0,06 %
Gesundheitsfor- schung	---	---	1	0,06 %
PARTEILOSE WG „BRD“	---	---	0	0,00 %
Schöner Leben	---	---	0	0,00 %
V-Partei³	---	---	1	0,06 %



Sonst. = Sonstige

**Stadt Wesseling**  
Landtagswahl 14.05.2017  
Wahlbeteiligung Urfeld Urnenwahl

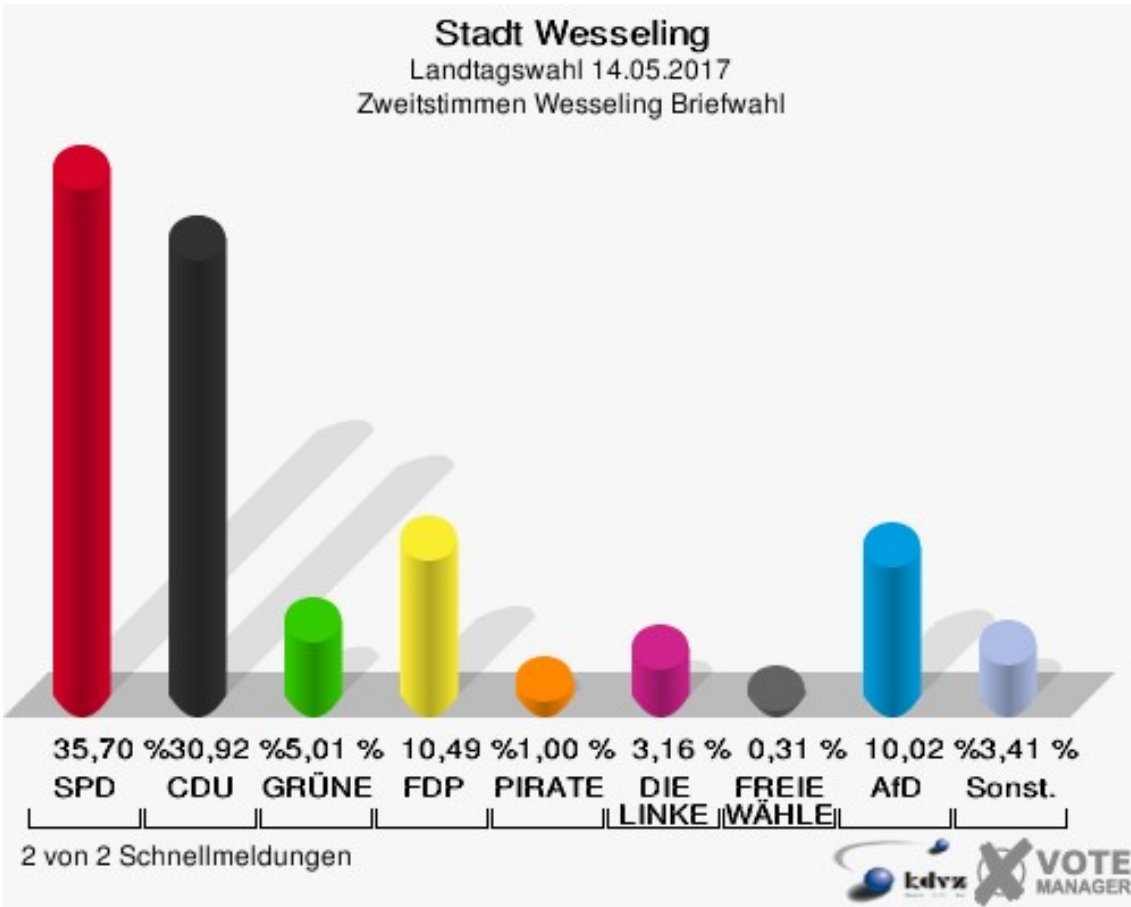
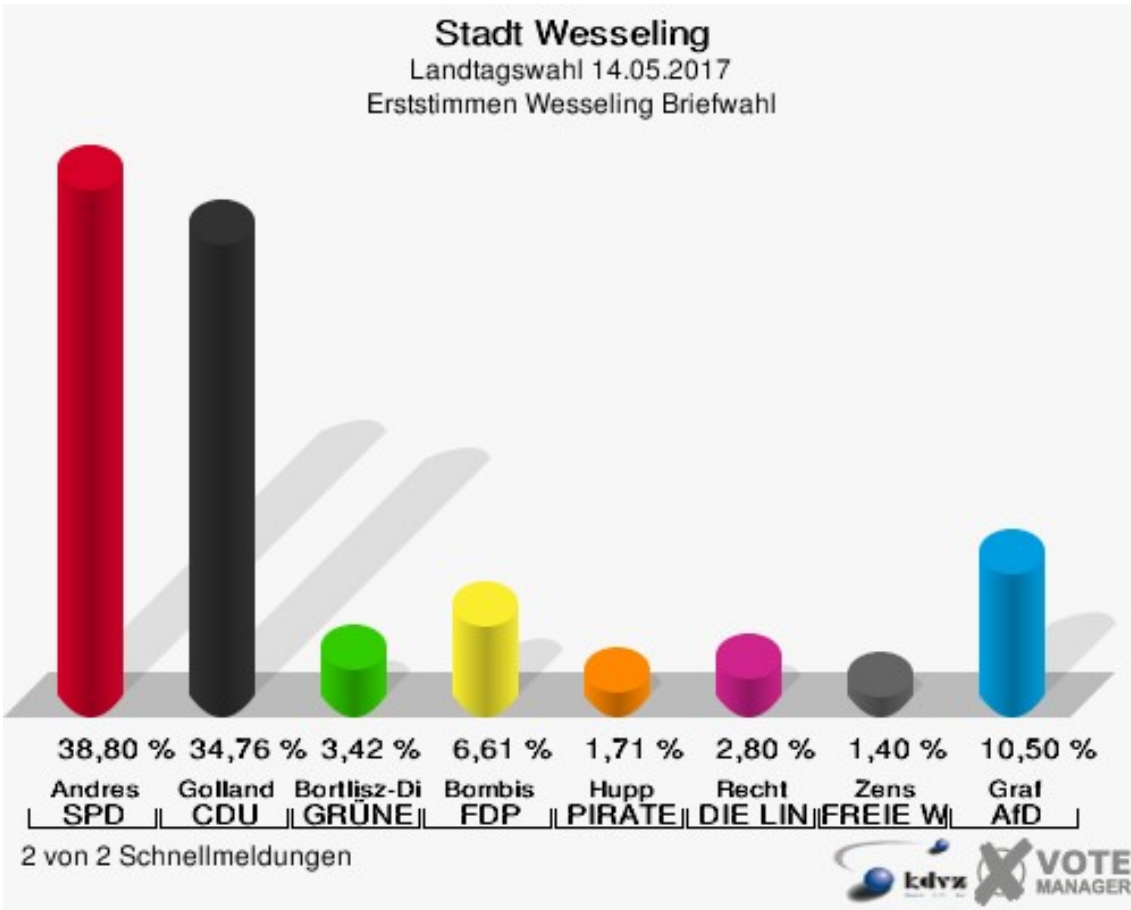


2 von 2 Schnellmeldungen



## Wesseling Briefwahl

	Erststimmen		Zweitstimmen	
Wähler/innen	1.306		1.306	
ungültige Stimmen	20	1,53 %	9	0,69 %
gültige Stimmen	1.286	98,47 %	1.297	99,31 %
Andres, SPD	499	38,80 %	463	35,70 %
Golland, CDU	447	34,76 %	401	30,92 %
Bortlisz-Dickhoff, GRÜNE	44	3,42 %	65	5,01 %
Bombis, FDP	85	6,61 %	136	10,49 %
Hupp, PIRATEN	22	1,71 %	13	1,00 %
Recht, DIE LINKE	36	2,80 %	41	3,16 %
NPD	---	---	8	0,62 %
Die PARTEI	---	---	5	0,39 %
Zens, FREIE WÄH- LER	18	1,40 %	4	0,31 %
BIG	---	---	0	0,00 %
FBI/FWG	---	---	0	0,00 %
ÖDP	---	---	0	0,00 %
Volksabstimmung	---	---	4	0,31 %
TIERSCHUTZliste	---	---	20	1,54 %
AD-Demokraten NRW	---	---	1	0,08 %
Graf, AfD	135	10,50 %	130	10,02 %
AUFBRUCH C	---	---	0	0,00 %
BGE	---	---	0	0,00 %
DBD	---	---	1	0,08 %
DKP	---	---	0	0,00 %
ZENTRUM	---	---	1	0,08 %
DIE RECHTE	---	---	0	0,00 %
REP	---	---	0	0,00 %
DIE VIOLETTEN	---	---	1	0,08 %
JED	---	---	0	0,00 %
MLPD	---	---	0	0,00 %
PAN	---	---	0	0,00 %
Gesundheitsfor- schung	---	---	0	0,00 %
PARTEILOSE WG „BRD“	---	---	0	0,00 %
Schöner Leben	---	---	1	0,08 %
V-Partei <sup>3</sup>	---	---	2	0,15 %

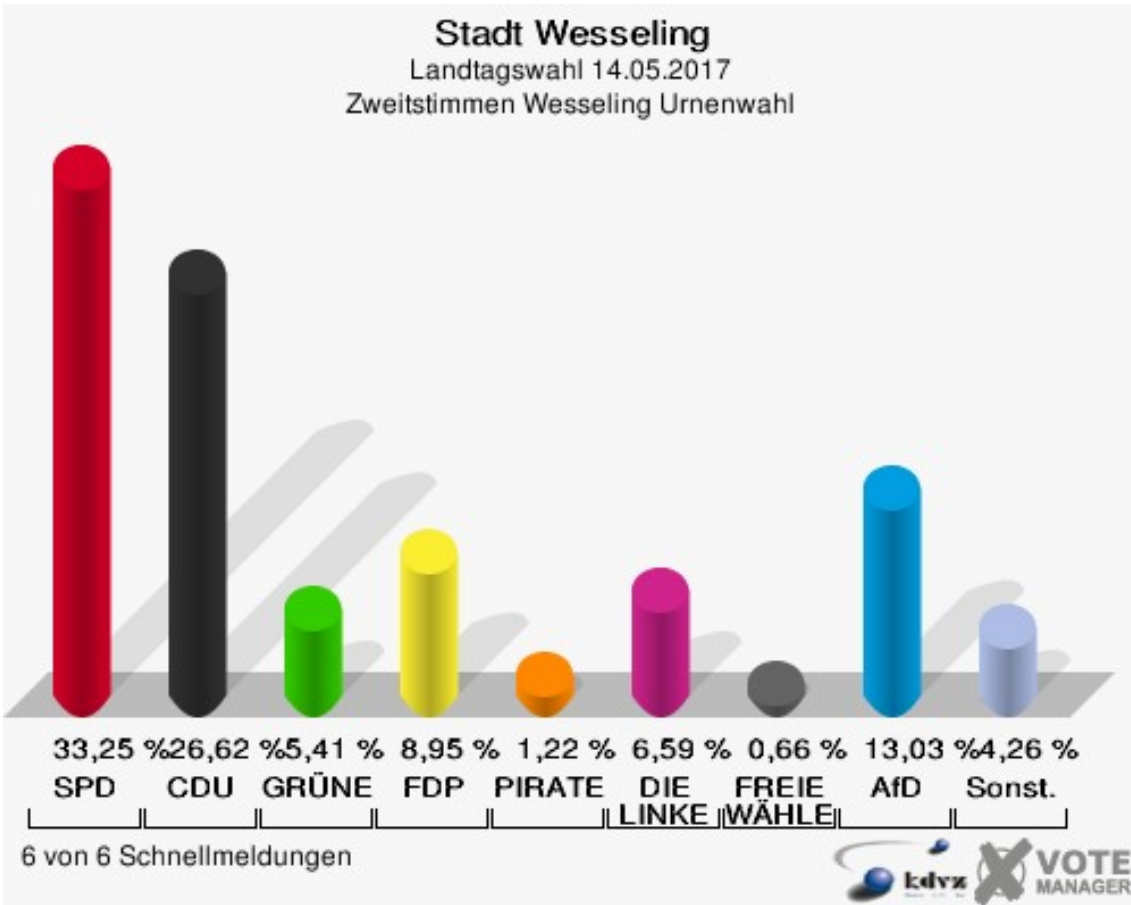
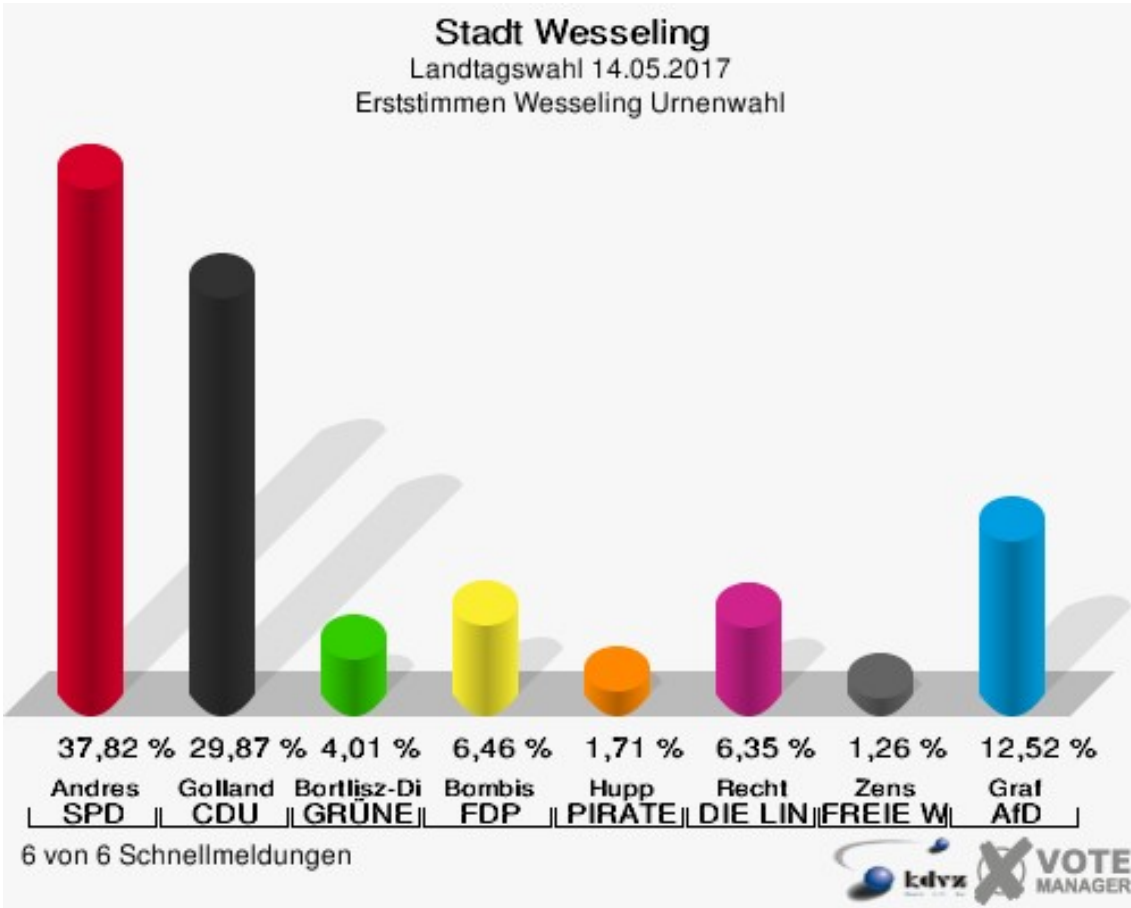


Sonst. = Sonstige

## Wesseling Urnenwahl

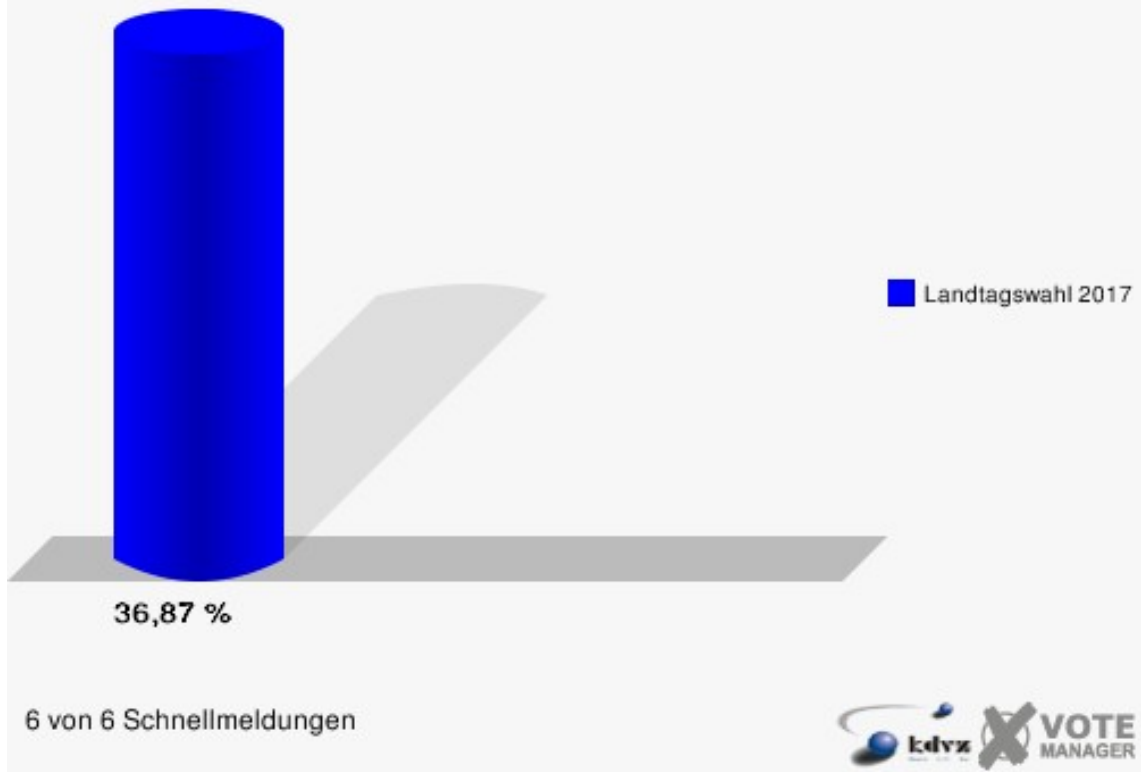
	Erststimmen		Zweitstimmen	
Wahlberechtigte	7.493		7.493	
Wähler/innen	2.763	36,87 %	2.763	36,87 %
ungültige Stimmen	71	2,57 %	47	1,70 %
gültige Stimmen	2.692	97,43 %	2.716	98,30 %
Andres, SPD	1.018	37,82 %	903	33,25 %
Golland, CDU	804	29,87 %	723	26,62 %
Bortlitz-Dickhoff, GRÜNE	108	4,01 %	147	5,41 %
Bombis, FDP	174	6,46 %	243	8,95 %
Hupp, PIRATEN	46	1,71 %	33	1,22 %
Recht, DIE LINKE	171	6,35 %	179	6,59 %
NPD	---	---	19	0,70 %
Die PARTEI	---	---	18	0,66 %
Zens, FREIE WÄH- LER	34	1,26 %	18	0,66 %
BIG	---	---	12	0,44 %
FBI/FWG	---	---	1	0,04 %
ÖDP	---	---	2	0,07 %
Volksabstimmung	---	---	4	0,15 %
TIERSCHUTZliste	---	---	17	0,63 %
AD-Demokraten NRW	---	---	6	0,22 %
Graf, AfD	337	12,52 %	354	13,03 %
AUFBRUCH C	---	---	0	0,00 %
BGE	---	---	3	0,11 %
DBD	---	---	2	0,07 %
DKP	---	---	3	0,11 %
ZENTRUM	---	---	2	0,07 %
DIE RECHTE	---	---	0	0,00 %
REP	---	---	5	0,18 %
DIE VIOLETTEN	---	---	4	0,15 %
JED	---	---	2	0,07 %
MLPD	---	---	1	0,04 %
PAN	---	---	0	0,00 %
Gesundheitsfor- schung	---	---	6	0,22 %
PARTEILOSE WG „BRD“	---	---	2	0,07 %
Schöner Leben	---	---	1	0,04 %
V-Partei³	---	---	6	0,22 %





Sonst. = Sonstige

**Stadt Wesseling**  
Landtagswahl 14.05.2017  
Wahlbeteiligung Wesseling Urnenwahl



# Übersicht Stadtteile

## Stadt Wesseling Landtagswahl 14.05.2017 Zusammenstellung der Ergebnisse nach Stadtteilen - Erststimmen -









Stadtteil	Schnell- meldungen	Wahlbe- rechtigte	Wähler	gültig	Andres SPD	Golland CDU	Bortisiz-Dickhoff GRÜNE	Bombis FDP	Hupp PIRATEN	Recht DIE LINKE	Zens FREIE WÄHLER	Graf AfD
<b>Berzdorf Briefwahl</b>	1 von 1	0	666	660	232	<b>274</b>	21	48	4	16	6	59
				99,10 %	35,15 %	<b>41,52 %</b>	3,18 %	7,27 %	0,61 %	2,42 %	0,91 %	8,94 %
<b>Berzdorf Urnenwahl</b>	3 von 3	3.774	1.751	1.726	585	<b>663</b>	67	141	32	56	19	163
			46,40 %	98,57 %	33,89 %	<b>38,41 %</b>	3,88 %	8,17 %	1,85 %	3,24 %	1,10 %	9,44 %
<b>Keldenich Briefwahl</b>	3 von 3	0	1.936	1.910	662	<b>747</b>	65	199	18	54	20	145
				98,66 %	34,66 %	<b>39,11 %</b>	3,40 %	10,42 %	0,94 %	2,83 %	1,05 %	7,59 %
<b>Keldenich Urnenwahl</b>	8 von 8	10.248	4.549	4.444	1.499	<b>1.638</b>	163	396	70	180	51	447
			44,39 %	97,69 %	33,73 %	<b>36,86 %</b>	3,67 %	8,91 %	1,58 %	4,05 %	1,15 %	10,06 %
<b>Urfeld Briefwahl</b>	1 von 1	0	669	662	200	<b>289</b>	28	54	3	28	11	49
				98,95 %	30,21 %	<b>43,66 %</b>	4,23 %	8,16 %	0,45 %	4,23 %	1,66 %	7,40 %
<b>Urfeld Urnenwahl</b>	2 von 2	3.103	1.597	1.582	503	<b>672</b>	73	159	18	31	15	111
			51,47 %	99,06 %	31,80 %	<b>42,48 %</b>	4,61 %	10,05 %	1,14 %	1,96 %	0,95 %	7,02 %
<b>Wesseling Briefwahl</b>	2 von 2	0	1.306	1.286	<b>499</b>	447	44	85	22	36	18	135
				98,47 %	<b>38,80 %</b>	34,76 %	3,42 %	6,61 %	1,71 %	2,80 %	1,40 %	10,50 %
<b>Wesseling Urnenwahl</b>	6 von 6	7.493	2.763	2.692	<b>1.018</b>	804	108	174	46	171	34	337
			36,87 %	97,43 %	<b>37,82 %</b>	29,87 %	4,01 %	6,46 %	1,71 %	6,35 %	1,26 %	12,52 %
<b>Stadt Wesseling</b>	26 von 26	24.618	15.237	14.962	5.198	<b>5.534</b>	569	1.256	213	572	174	1.446
			61,89 %	98,20 %	34,74 %	<b>36,99 %</b>	3,80 %	8,39 %	1,42 %	3,82 %	1,16 %	9,66 %

Stadt Wesseling  
Landtagswahl 14.05.2017  
Zusammenstellung der Ergebnisse nach Stadtteilen - Zweitstimmen -









Stadtteil	Schnell- meldungen	Wahlbe- rechtigte	Wähler	gültig	SPD	CDU	GRÜNE	FDP	PIRATEN	DIE LINKE	NPD	Die PAR- TEI	FREIE WÄHLER	BIG	FBI/FWG	ÖDP	Volksab- stimmung	TIERSCHUTZ-
<b>Berzdorf Brief- wahl</b>	1 von 1	0	666	664	215	<b>257</b>	25	69	1	17	5	3	3	0	0	0	0	5
				99,70 %	32,38 %	<b>38,70 %</b>	3,77 %	10,39 %	0,15 %	2,56 %	0,75 %	0,45 %	0,45 %	0,00 %	0,00 %	0,00 %	0,00 %	0,00 %
<b>Berzdorf Urnen- wahl</b>	3 von 3	3.774	1.751	1.735	542	<b>578</b>	88	206	16	55	8	8	9	5	0	0	4	17
				46,40 %	99,09 %	31,24 %	<b>33,31 %</b>	5,07 %	11,87 %	0,92 %	3,17 %	0,46 %	0,46 %	0,52 %	0,29 %	0,00 %	0,00 %	0,23 %
<b>Keldenich Brief- wahl</b>	3 von 3	0	1.936	1.921	615	<b>664</b>	80	284	14	58	1	7	9	0	0	1	2	15
				99,23 %	32,01 %	<b>34,57 %</b>	4,16 %	14,78 %	0,73 %	3,02 %	0,05 %	0,36 %	0,47 %	0,00 %	0,00 %	0,05 %	0,10 %	0,78 %
<b>Keldenich Urnenwahl</b>	8 von 8	10.248	4.549	4.472	1.332	<b>1.382</b>	237	600	40	185	17	35	32	18	0	3	2	38
				44,39 %	98,31 %	29,79 %	<b>30,90 %</b>	5,30 %	13,42 %	0,89 %	4,14 %	0,38 %	0,78 %	0,72 %	0,40 %	0,00 %	0,07 %	0,04 %
<b>Urfeld Briefwahl</b>	1 von 1	0	669	662	171	<b>259</b>	33	93	1	30	0	5	8	0	0	0	3	2
				98,95 %	25,83 %	<b>39,12 %</b>	4,98 %	14,05 %	0,15 %	4,53 %	0,00 %	0,76 %	1,21 %	0,00 %	0,00 %	0,00 %	0,45 %	0,30 %
<b>Urfeld Urnen- wahl</b>	2 von 2	3.103	1.597	1.577	442	<b>581</b>	86	234	11	41	4	11	9	1	1	0	0	10
				51,47 %	98,75 %	28,03 %	<b>36,84 %</b>	5,45 %	14,84 %	0,70 %	2,60 %	0,25 %	0,70 %	0,57 %	0,06 %	0,06 %	0,00 %	0,00 %
<b>Wesseling Brief- wahl</b>	2 von 2	0	1.306	1.297	<b>463</b>	401	65	136	13	41	8	5	4	0	0	0	4	20
				99,31 %	<b>35,70 %</b>	30,92 %	5,01 %	10,49 %	1,00 %	3,16 %	0,62 %	0,39 %	0,31 %	0,00 %	0,00 %	0,00 %	0,31 %	1,54 %
<b>Wesseling Urnenwahl</b>	6 von 6	7.493	2.763	2.716	<b>903</b>	723	147	243	33	179	19	18	18	12	1	2	4	17
				36,87 %	98,30 %	<b>33,25 %</b>	26,62 %	5,41 %	8,95 %	1,22 %	6,59 %	0,70 %	0,66 %	0,66 %	0,44 %	0,04 %	0,07 %	0,15 %
<b>Stadt Wesseling</b>	26 von 26	24.618	15.237	15.044	4.683	<b>4.845</b>	761	1.865	129	606	62	92	92	36	2	6	19	124
				61,89 %	98,73 %	31,13 %	<b>32,21 %</b>	5,06 %	12,40 %	0,86 %	4,03 %	0,41 %	0,61 %	0,61 %	0,24 %	0,01 %	0,04 %	0,13 %

Stadtteil	AD-Demo- kraten NRW	AfD	AUF- BRUCH C	BGE	DBD	DKP	ZENTRUM	DIE RECHTE	REP	DIE VIO- LETTEN	JED	MLPD	PAN	Gesund- heitsfor- schung	PARTEI- LOSE WG „BRD“	Schöner Leben	V-Partei³
<b>Berzdorf Brief- wahl</b>	0	60	0	1	0	0	0	0	0	1	0	0	1	0	0	1	0
	0,00 %	9,04 %	0,00 %	0,15 %	0,00 %	0,00 %	0,00 %	0,00 %	0,00 %	0,15 %	0,00 %	0,00 %	0,15 %	0,00 %	0,00 %	0,15 %	0,00 %
<b>Berzdorf Urnen- wahl</b>	0	184	2	1	1	0	0	0	4	0	1	0	0	2	1	1	2
	0,00 %	10,61 %	0,12 %	0,06 %	0,06 %	0,00 %	0,00 %	0,00 %	0,23 %	0,00 %	0,06 %	0,00 %	0,00 %	0,12 %	0,06 %	0,06 %	0,12 %
<b>Keldenich Brief- wahl</b>	2	155	0	2	1	0	0	1	1	2	1	1	0	3	1	1	0
	0,10 %	8,07 %	0,00 %	0,10 %	0,05 %	0,00 %	0,00 %	0,05 %	0,05 %	0,10 %	0,05 %	0,05 %	0,00 %	0,16 %	0,05 %	0,05 %	0,00 %
<b>Keldenich Urnen- wahl</b>	12	506	1	4	0	0	0	2	5	5	3	5	0	2	5	0	1
	0,27 %	11,31 %	0,02 %	0,09 %	0,00 %	0,00 %	0,00 %	0,04 %	0,11 %	0,11 %	0,07 %	0,11 %	0,00 %	0,04 %	0,11 %	0,00 %	0,02 %
<b>Urfeld Briefwahl</b>	0	53	1	0	0	0	1	0	0	0	0	0	0	0	0	2	0
	0,00 %	8,01 %	0,15 %	0,00 %	0,00 %	0,00 %	0,15 %	0,00 %	0,00 %	0,00 %	0,00 %	0,00 %	0,00 %	0,00 %	0,00 %	0,30 %	0,00 %
<b>Urfeld Urnenwahl</b>	0	136	0	0	0	0	0	0	3	2	2	0	1	1	0	0	1
	0,00 %	8,62 %	0,00 %	0,00 %	0,00 %	0,00 %	0,00 %	0,00 %	0,19 %	0,13 %	0,13 %	0,00 %	0,06 %	0,06 %	0,00 %	0,00 %	0,06 %
<b>Wesseling Brief- wahl</b>	1	130	0	0	1	0	1	0	0	1	0	0	0	0	0	1	2
	0,08 %	10,02 %	0,00 %	0,00 %	0,08 %	0,00 %	0,08 %	0,00 %	0,00 %	0,08 %	0,00 %	0,00 %	0,00 %	0,00 %	0,00 %	0,08 %	0,15 %
<b>Wesseling Urnenwahl</b>	6	354	0	3	2	3	2	0	5	4	2	1	0	6	2	1	6
	0,22 %	13,03 %	0,00 %	0,11 %	0,07 %	0,11 %	0,07 %	0,00 %	0,18 %	0,15 %	0,07 %	0,04 %	0,00 %	0,22 %	0,07 %	0,04 %	0,22 %
<b>Stadt Wesseling</b>	21	1.578	4	11	5	3	4	3	18	15	9	7	2	14	9	7	12
	0,14 %	10,49 %	0,03 %	0,07 %	0,03 %	0,02 %	0,03 %	0,02 %	0,12 %	0,10 %	0,06 %	0,05 %	0,01 %	0,09 %	0,06 %	0,05 %	0,08 %









Stadt Wesseling  
Landtagswahl 14.05.2017  
Andres, SPD, Ergebnis - Erststimmen  
Stadtteil-Übersicht

Wesseling Briefwahl	38,80 %	
Wesseling Urnenwahl	37,82 %	
Berzdorf Briefwahl	35,15 %	
Keldenich Briefwahl	34,66 %	
Berzdorf Urnenwahl	33,89 %	
Keldenich Urnenwahl	33,73 %	
Urfeld Urnenwahl	31,80 %	
Urfeld Briefwahl	30,21 %	









Stadt Wesseling  
Landtagswahl 14.05.2017  
Golland, CDU, Ergebnis - Erststimmen  
Stadtteil-Übersicht

Urfeld Briefwahl	43,66 %	
Urfeld Urnenwahl	42,48 %	
Berzdorf Briefwahl	41,52 %	
Keldenich Briefwahl	39,11 %	
Berzdorf Urnenwahl	38,41 %	
Keldenich Urnenwahl	36,86 %	
Wesseling Briefwahl	34,76 %	
Wesseling Urnenwahl	29,87 %	









Stadt Wesseling  
Landtagswahl 14.05.2017  
Bortlitz-Dickhoff, GRÜNE, Ergebnis - Erststimmen  
Stadtteil-Übersicht

Urfeld Urnenwahl	4,61 %	
Urfeld Briefwahl	4,23 %	
Wesseling Urnenwahl	4,01 %	
Berzdorf Urnenwahl	3,88 %	
Keldenich Urnenwahl	3,67 %	
Wesseling Briefwahl	3,42 %	
Keldenich Briefwahl	3,40 %	
Berzdorf Briefwahl	3,18 %	









Stadt Wesseling  
Landtagswahl 14.05.2017  
Bombis, FDP, Ergebnis - Erststimmen  
Stadtteil-Übersicht

Keldenich Briefwahl	10,42 %	
Urfeld Urnenwahl	10,05 %	
Keldenich Urnenwahl	8,91 %	
Berzdorf Urnenwahl	8,17 %	
Urfeld Briefwahl	8,16 %	
Berzdorf Briefwahl	7,27 %	
Wesseling Briefwahl	6,61 %	
Wesseling Urnenwahl	6,46 %	

Stadt Wesseling  
Landtagswahl 14.05.2017  
Hupp, PIRATEN, Ergebnis - Erststimmen  
Stadtteil-Übersicht

Berzdorf Urnenwahl	1,85 %	
Wesseling Briefwahl	1,71 %	
Wesseling Urnenwahl	1,71 %	
Keldenich Urnenwahl	1,58 %	
Urfeld Urnenwahl	1,14 %	
Keldenich Briefwahl	0,94 %	
Berzdorf Briefwahl	0,61 %	
Urfeld Briefwahl	0,45 %	

Stadt Wesseling  
Landtagswahl 14.05.2017  
Recht, DIE LINKE, Ergebnis - Erststimmen  
Stadtteil-Übersicht

Wesseling Urnenwahl	6,35 %	
Urfeld Briefwahl	4,23 %	
Keldenich Urnenwahl	4,05 %	
Berzdorf Urnenwahl	3,24 %	
Keldenich Briefwahl	2,83 %	
Wesseling Briefwahl	2,80 %	
Berzdorf Briefwahl	2,42 %	
Urfeld Urnenwahl	1,96 %	

Stadt Wesseling  
Landtagswahl 14.05.2017  
Zens, FREIE WÄHLER, Ergebnis - Erststimmen  
Stadtteil-Übersicht

Urfeld Briefwahl	1,66 %	■
Wesseling Briefwahl	1,40 %	■
Wesseling Urnenwahl	1,26 %	■
Keldenich Urnenwahl	1,15 %	■
Berzdorf Urnenwahl	1,10 %	■
Keldenich Briefwahl	1,05 %	■
Urfeld Urnenwahl	0,95 %	■
Berzdorf Briefwahl	0,91 %	■

Stadt Wesseling  
Landtagswahl 14.05.2017  
Graf, AfD, Ergebnis - Erststimmen  
Stadtteil-Übersicht









Wesseling Urnenwahl	12,52 %	■
Wesseling Briefwahl	10,50 %	■
Keldenich Urnenwahl	10,06 %	■
Berzdorf Urnenwahl	9,44 %	■
Berzdorf Briefwahl	8,94 %	■
Keldenich Briefwahl	7,59 %	■
Urfeld Briefwahl	7,40 %	■
Urfeld Urnenwahl	7,02 %	■

Stadt Wesseling  
Landtagswahl 14.05.2017  
SPD, Ergebnis - Zweitstimmen  
Stadtteil-Übersicht









Wesseling Briefwahl	35,70 %	■
Wesseling Urnenwahl	33,25 %	■
Berzdorf Briefwahl	32,38 %	■
Keldenich Briefwahl	32,01 %	■
Berzdorf Urnenwahl	31,24 %	■
Keldenich Urnenwahl	29,79 %	■
Urfeld Urnenwahl	28,03 %	■
Urfeld Briefwahl	25,83 %	■











Stadt Wesseling  
Landtagswahl 14.05.2017  
CDU, Ergebnis - Zweitstimmen  
Stadtteil-Übersicht

Urfeld Briefwahl	39,12 %	
Berzdorf Briefwahl	38,70 %	
Urfeld Urnenwahl	36,84 %	
Keldenich Briefwahl	34,57 %	
Berzdorf Urnenwahl	33,31 %	
Wesseling Briefwahl	30,92 %	
Keldenich Urnenwahl	30,90 %	
Wesseling Urnenwahl	26,62 %	

Stadt Wesseling  
Landtagswahl 14.05.2017  
GRÜNE, Ergebnis - Zweitstimmen  
Stadtteil-Übersicht

Urfeld Urnenwahl	5,45 %	
Wesseling Urnenwahl	5,41 %	
Keldenich Urnenwahl	5,30 %	
Berzdorf Urnenwahl	5,07 %	
Wesseling Briefwahl	5,01 %	
Urfeld Briefwahl	4,98 %	
Keldenich Briefwahl	4,16 %	
Berzdorf Briefwahl	3,77 %	

Stadt Wesseling  
Landtagswahl 14.05.2017  
FDP, Ergebnis - Zweitstimmen  
Stadtteil-Übersicht

Urfeld Urnenwahl	14,84 %	
Keldenich Briefwahl	14,78 %	
Urfeld Briefwahl	14,05 %	
Keldenich Urnenwahl	13,42 %	
Berzdorf Urnenwahl	11,87 %	
Wesseling Briefwahl	10,49 %	
Berzdorf Briefwahl	10,39 %	
Wesseling Urnenwahl	8,95 %	

Stadt Wesseling  
Landtagswahl 14.05.2017  
PIRATEN, Ergebnis - Zweitstimmen  
Stadtteil-Übersicht

Wesseling Urnenwahl	1,22 %	■
Wesseling Briefwahl	1,00 %	■
Berzdorf Urnenwahl	0,92 %	■
Keldenich Urnenwahl	0,89 %	■
Keldenich Briefwahl	0,73 %	■
Urfeld Urnenwahl	0,70 %	■
Urfeld Briefwahl	0,15 %	■
Berzdorf Briefwahl	0,15 %	■









Stadt Wesseling  
Landtagswahl 14.05.2017  
DIE LINKE, Ergebnis - Zweitstimmen  
Stadtteil-Übersicht

Wesseling Urnenwahl	6,59 %	■
Urfeld Briefwahl	4,53 %	■
Keldenich Urnenwahl	4,14 %	■
Berzdorf Urnenwahl	3,17 %	■
Wesseling Briefwahl	3,16 %	■
Keldenich Briefwahl	3,02 %	■
Urfeld Urnenwahl	2,60 %	■
Berzdorf Briefwahl	2,56 %	■

Stadt Wesseling  
Landtagswahl 14.05.2017  
FREIE WÄHLER, Ergebnis - Zweitstimmen  
Stadtteil-Übersicht

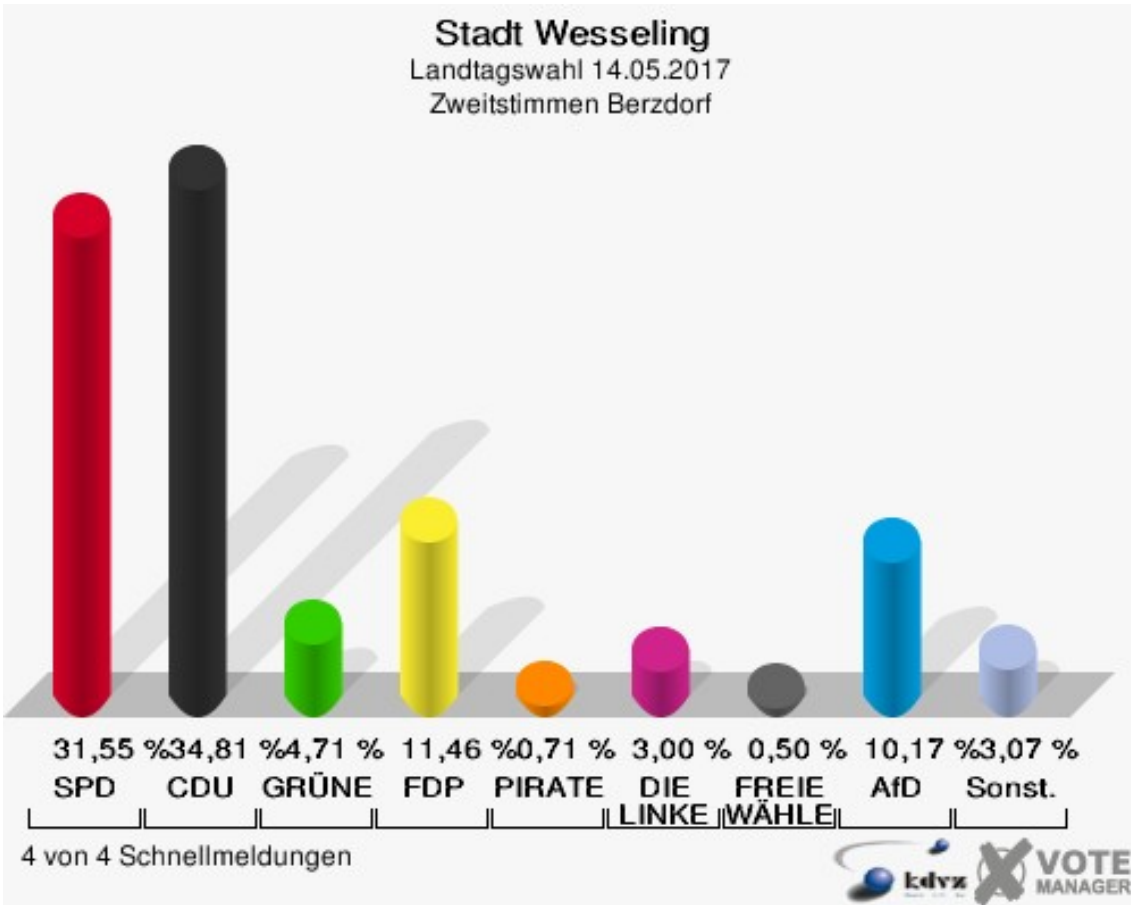
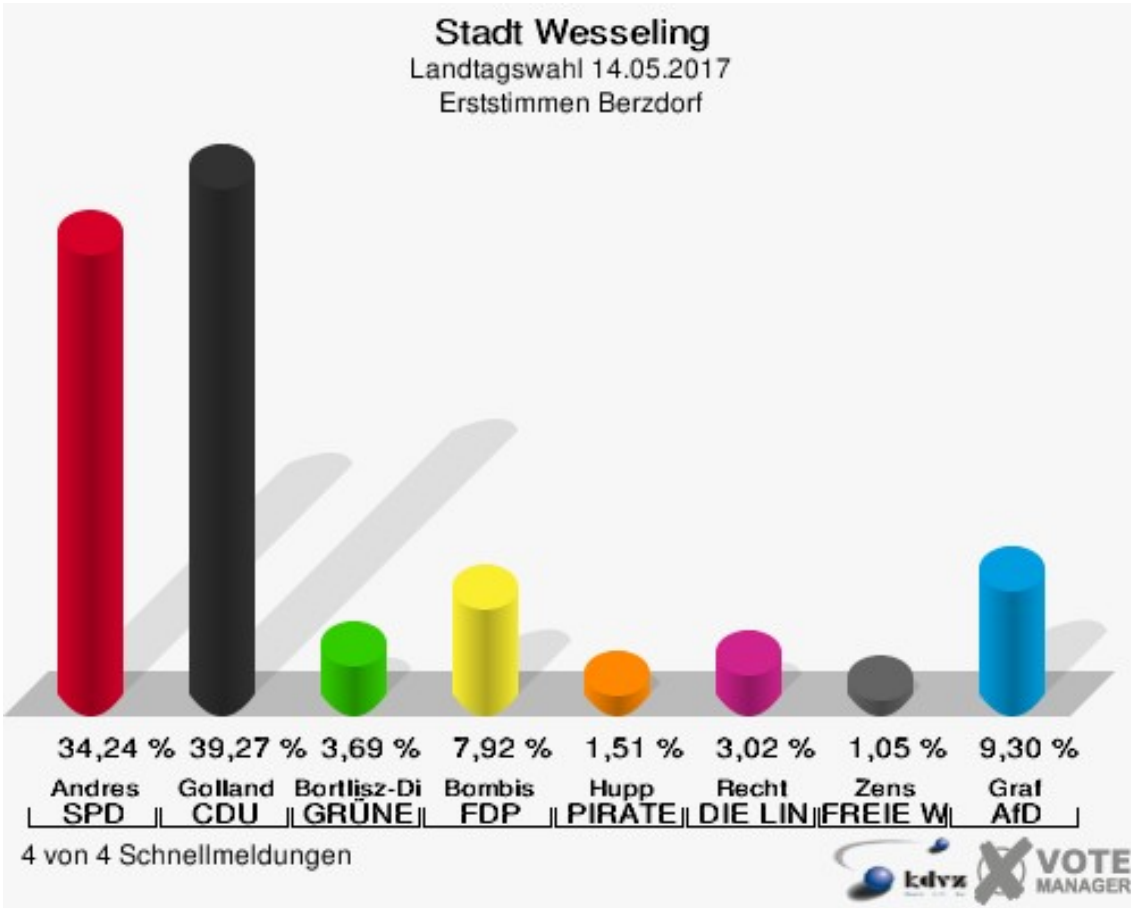
Urfeld Briefwahl	1,21 %	■
Keldenich Urnenwahl	0,72 %	■
Wesseling Urnenwahl	0,66 %	■
Urfeld Urnenwahl	0,57 %	■
Berzdorf Urnenwahl	0,52 %	■
Keldenich Briefwahl	0,47 %	■
Berzdorf Briefwahl	0,45 %	■
Wesseling Briefwahl	0,31 %	■

Stadt Wesseling  
Landtagswahl 14.05.2017  
AfD, Ergebnis - Zweitstimmen  
Stadtteil-Übersicht

Wesseling Urnenwahl	13,03 %	
Keldenich Urnenwahl	11,31 %	
Berzdorf Urnenwahl	10,61 %	
Wesseling Briefwahl	10,02 %	
Berzdorf Briefwahl	9,04 %	
Urfeld Urnenwahl	8,62 %	
Keldenich Briefwahl	8,07 %	
Urfeld Briefwahl	8,01 %	


## Gruppierungen Berzdorf

	Erststimmen		Zweitstimmen	
Wahlberechtigte	3.774		3.774	
Wähler/innen	2.417	64,04 %	2.417	64,04 %
ungültige Stimmen	31	1,28 %	18	0,74 %
gültige Stimmen	2.386	98,72 %	2.399	99,26 %
Andres, SPD	817	34,24 %	757	31,55 %
Golland, CDU	937	39,27 %	835	34,81 %
Bortlitz-Dickhoff, GRÜNE	88	3,69 %	113	4,71 %
Bombis, FDP	189	7,92 %	275	11,46 %
Hupp, PIRATEN	36	1,51 %	17	0,71 %
Recht, DIE LINKE	72	3,02 %	72	3,00 %
NPD	---	---	13	0,54 %
Die PARTEI	---	---	11	0,46 %
Zens, FREIE WÄH- LER	25	1,05 %	12	0,50 %
BIG	---	---	5	0,21 %
FBI/FWG	---	---	0	0,00 %
ÖDP	---	---	0	0,00 %
Volksabstimmung	---	---	4	0,17 %
TIERSCHUTZliste	---	---	22	0,92 %
AD-Demokraten NRW	---	---	0	0,00 %
Graf, AfD	222	9,30 %	244	10,17 %
AUFBRUCH C	---	---	2	0,08 %
BGE	---	---	2	0,08 %
DBD	---	---	1	0,04 %
DKP	---	---	0	0,00 %
ZENTRUM	---	---	0	0,00 %
DIE RECHTE	---	---	0	0,00 %
REP	---	---	4	0,17 %
DIE VIOLETTEN	---	---	1	0,04 %
JED	---	---	1	0,04 %
MLPD	---	---	0	0,00 %
PAN	---	---	1	0,04 %
Gesundheitsfor- schung	---	---	2	0,08 %
PARTEILOSE WG „BRD“	---	---	1	0,04 %
Schöner Leben	---	---	2	0,08 %
V-Partei³	---	---	2	0,08 %



Sonst. = Sonstige

**Stadt Wesseling**  
Landtagswahl 14.05.2017  
Wahlbeteiligung Berzdorf

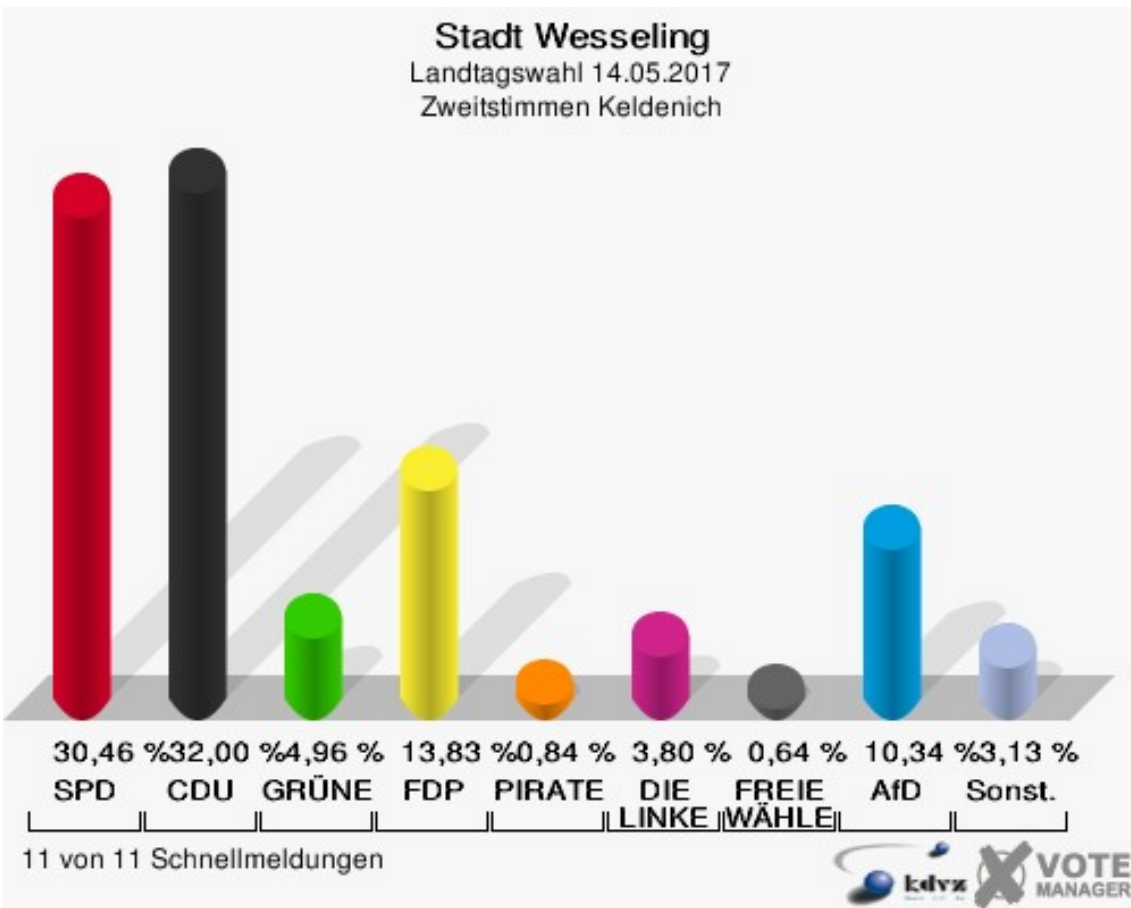
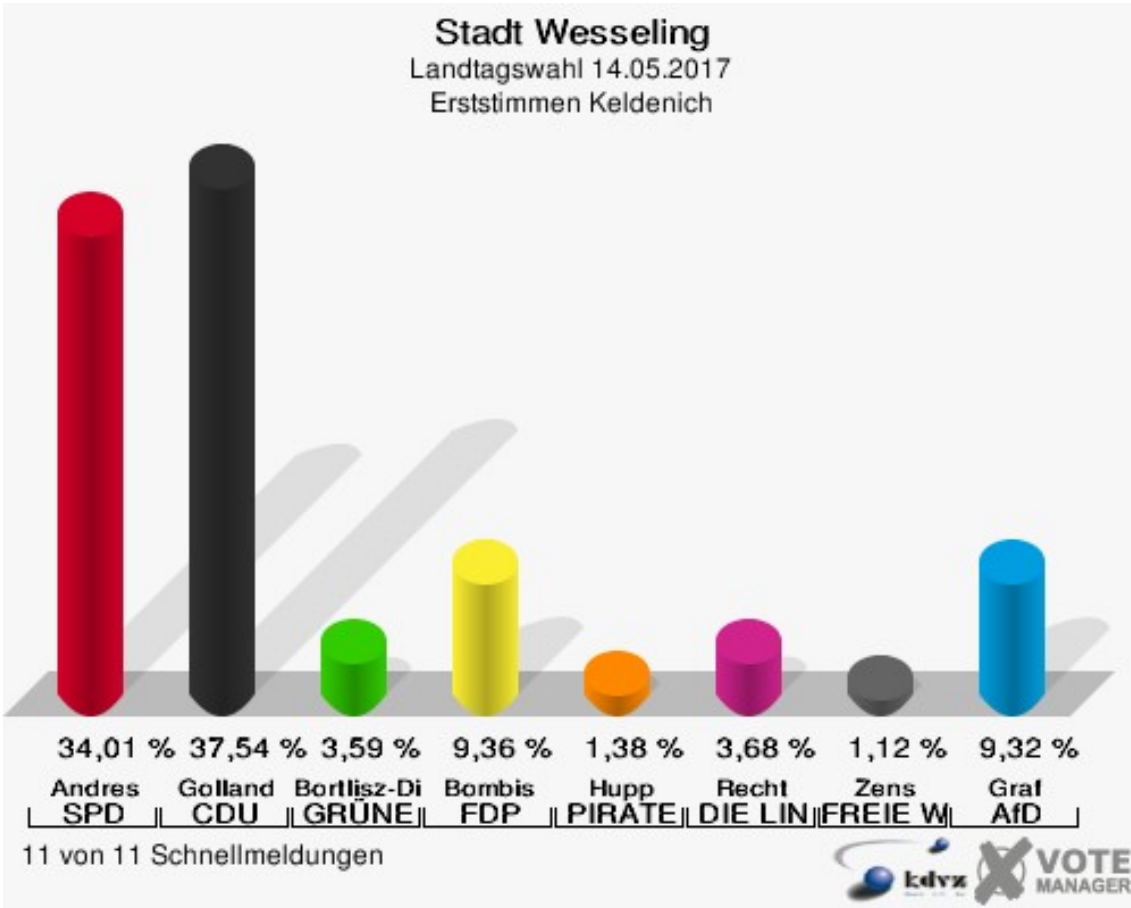


4 von 4 Schnellmeldungen



## Keldenich

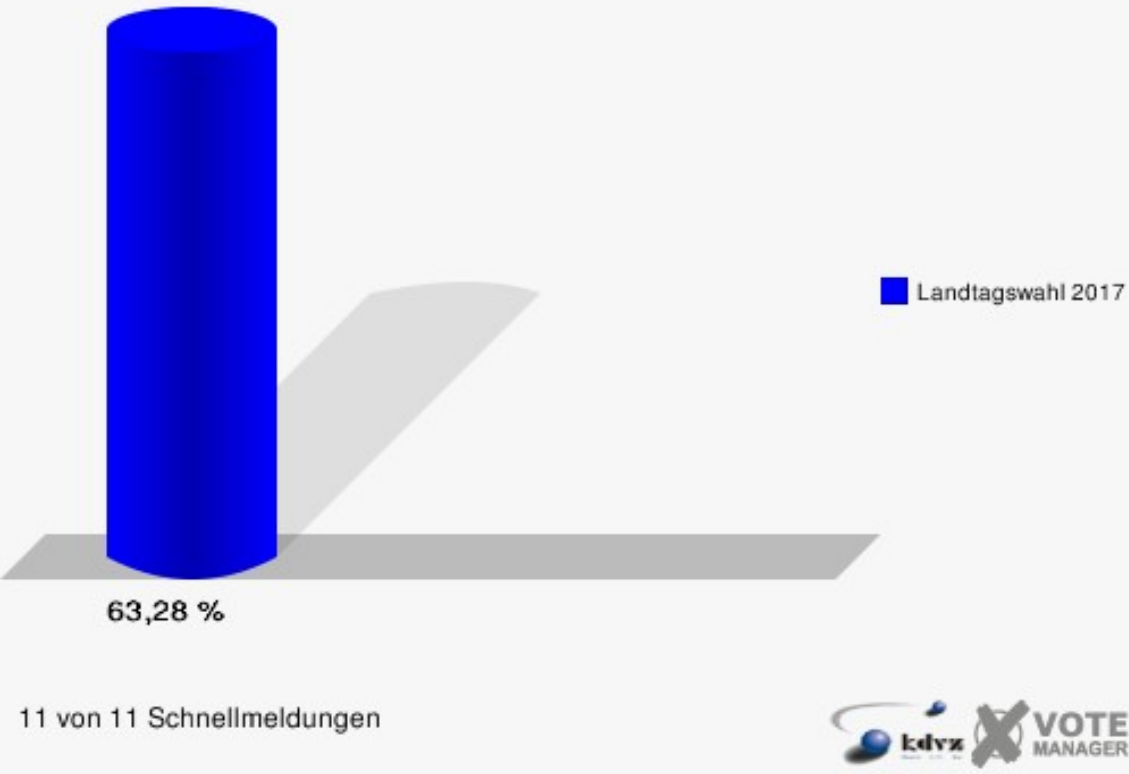
	Erststimmen		Zweitstimmen	
Wahlberechtigte	10.248		10.248	
Wähler/innen	6.485	63,28 %	6.485	63,28 %
ungültige Stimmen	131	2,02 %	92	1,42 %
gültige Stimmen	6.354	97,98 %	6.393	98,58 %
Andres, SPD	2.161	34,01 %	1.947	30,46 %
Golland, CDU	2.385	37,54 %	2.046	32,00 %
Bortlitz-Dickhoff, GRÜNE	228	3,59 %	317	4,96 %
Bombis, FDP	595	9,36 %	884	13,83 %
Hupp, PIRATEN	88	1,38 %	54	0,84 %
Recht, DIE LINKE	234	3,68 %	243	3,80 %
NPD	---	---	18	0,28 %
Die PARTEI	---	---	42	0,66 %
Zens, FREIE WÄH- LER	71	1,12 %	41	0,64 %
BIG	---	---	18	0,28 %
FBI/FWG	---	---	0	0,00 %
ÖDP	---	---	4	0,06 %
Volksabstimmung	---	---	4	0,06 %
TIERSCHUTZliste	---	---	53	0,83 %
AD-Demokraten NRW	---	---	14	0,22 %
Graf, AfD	592	9,32 %	661	10,34 %
AUFBRUCH C	---	---	1	0,02 %
BGE	---	---	6	0,09 %
DBD	---	---	1	0,02 %
DKP	---	---	0	0,00 %
ZENTRUM	---	---	0	0,00 %
DIE RECHTE	---	---	3	0,05 %
REP	---	---	6	0,09 %
DIE VIOLETTEN	---	---	7	0,11 %
JED	---	---	4	0,06 %
MLPD	---	---	6	0,09 %
PAN	---	---	0	0,00 %
Gesundheitsfor- schung	---	---	5	0,08 %
PARTEILOSE WG „BRD“	---	---	6	0,09 %
Schöner Leben	---	---	1	0,02 %
V-Partei³	---	---	1	0,02 %



Sonst. = Sonstige

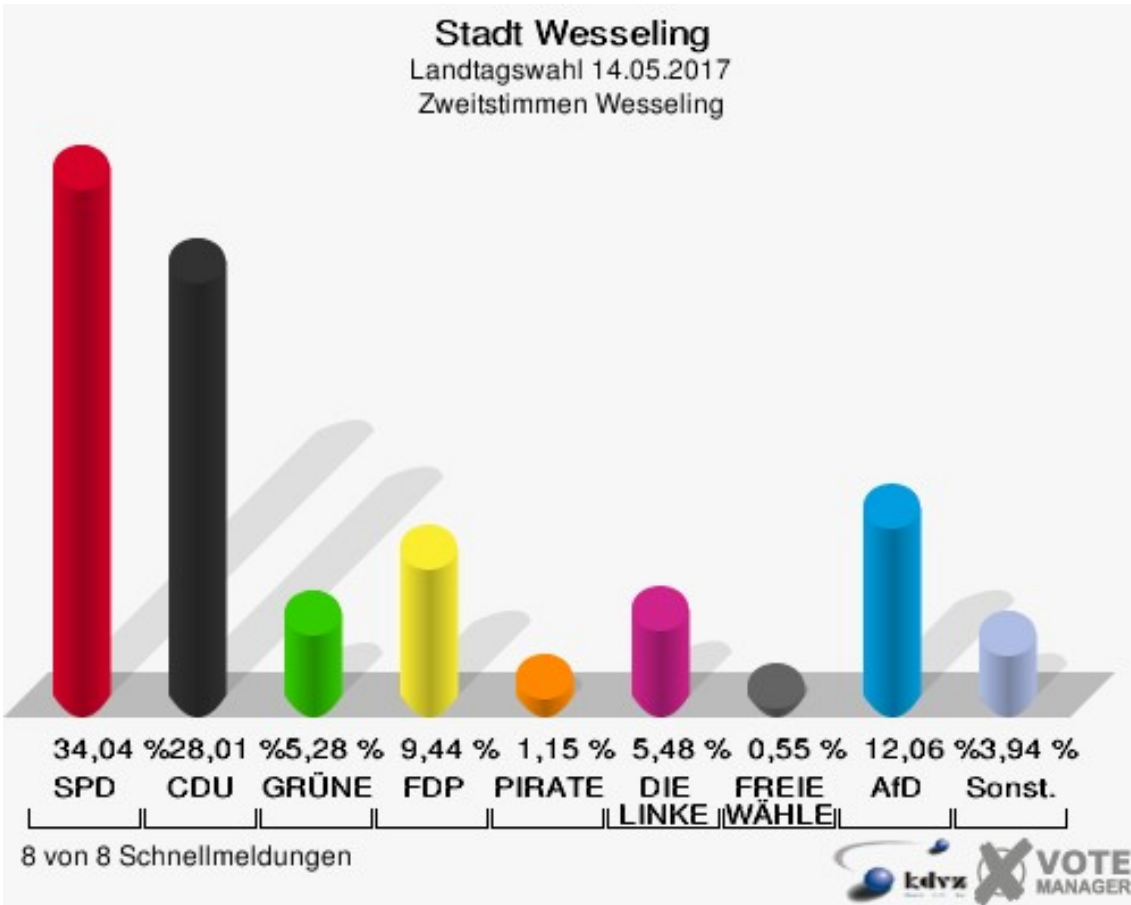
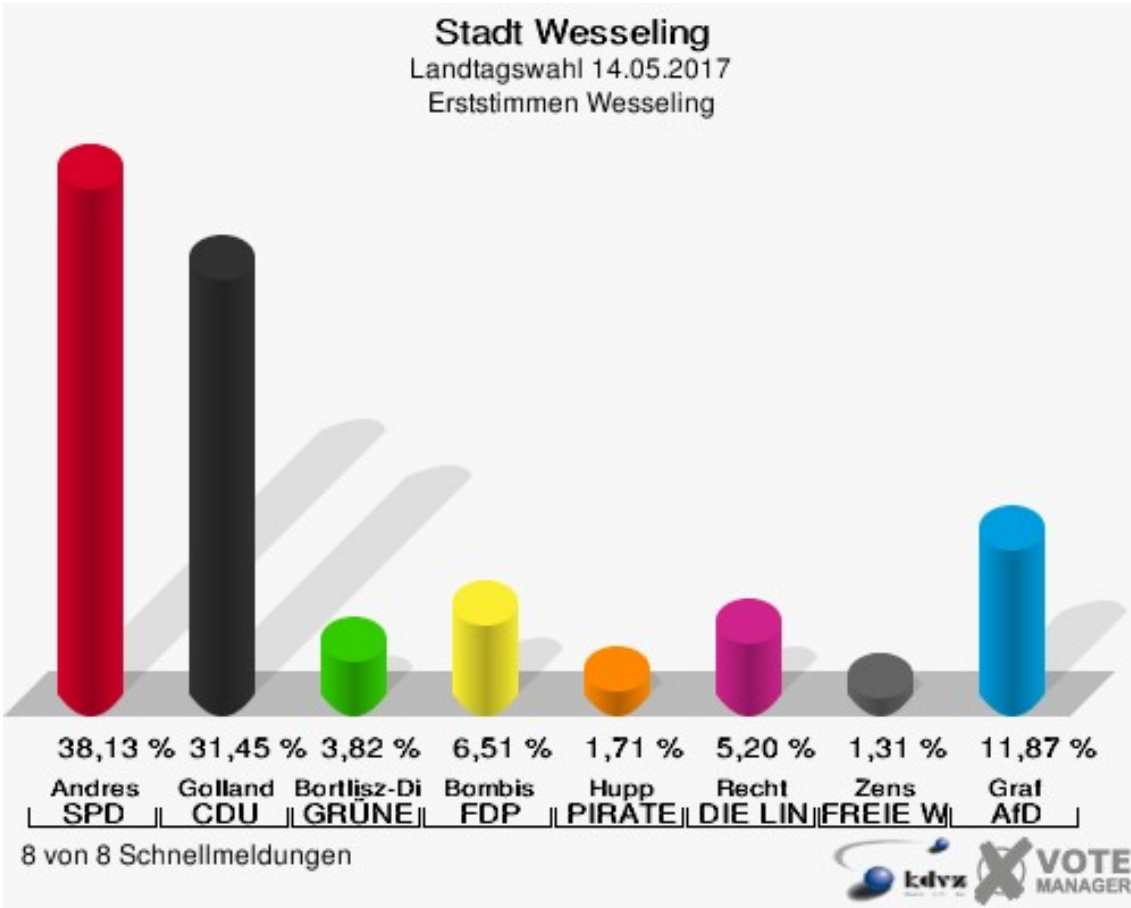


**Stadt Wesseling**  
Landtagswahl 14.05.2017  
Wahlbeteiligung Keldenich




## Wesseling

	Erststimmen		Zweitstimmen	
Wahlberechtigte	7.493		7.493	
Wähler/innen	4.069	54,30 %	4.069	54,30 %
ungültige Stimmen	91	2,24 %	56	1,38 %
gültige Stimmen	3.978	97,76 %	4.013	98,62 %
Andres, SPD	1.517	38,13 %	1.366	34,04 %
Golland, CDU	1.251	31,45 %	1.124	28,01 %
Bortlitz-Dickhoff, GRÜNE	152	3,82 %	212	5,28 %
Bombis, FDP	259	6,51 %	379	9,44 %
Hupp, PIRATEN	68	1,71 %	46	1,15 %
Recht, DIE LINKE	207	5,20 %	220	5,48 %
NPD	---	---	27	0,67 %
Die PARTEI	---	---	23	0,57 %
Zens, FREIE WÄH- LER	52	1,31 %	22	0,55 %
BIG	---	---	12	0,30 %
FBI/FWG	---	---	1	0,02 %
ÖDP	---	---	2	0,05 %
Volksabstimmung	---	---	8	0,20 %
TIERSCHUTZliste	---	---	37	0,92 %
AD-Demokraten NRW	---	---	7	0,17 %
Graf, AfD	472	11,87 %	484	12,06 %
AUFBRUCH C	---	---	0	0,00 %
BGE	---	---	3	0,07 %
DBD	---	---	3	0,07 %
DKP	---	---	3	0,07 %
ZENTRUM	---	---	3	0,07 %
DIE RECHTE	---	---	0	0,00 %
REP	---	---	5	0,12 %
DIE VIOLETTEN	---	---	5	0,12 %
JED	---	---	2	0,05 %
MLPD	---	---	1	0,02 %
PAN	---	---	0	0,00 %
Gesundheitsfor- schung	---	---	6	0,15 %
PARTEILOSE WG „BRD“	---	---	2	0,05 %
Schöner Leben	---	---	2	0,05 %
V-Partei³	---	---	8	0,20 %



Sonst. = Sonstige

**Stadt Wesseling**  
Landtagswahl 14.05.2017  
Wahlbeteiligung Wesseling

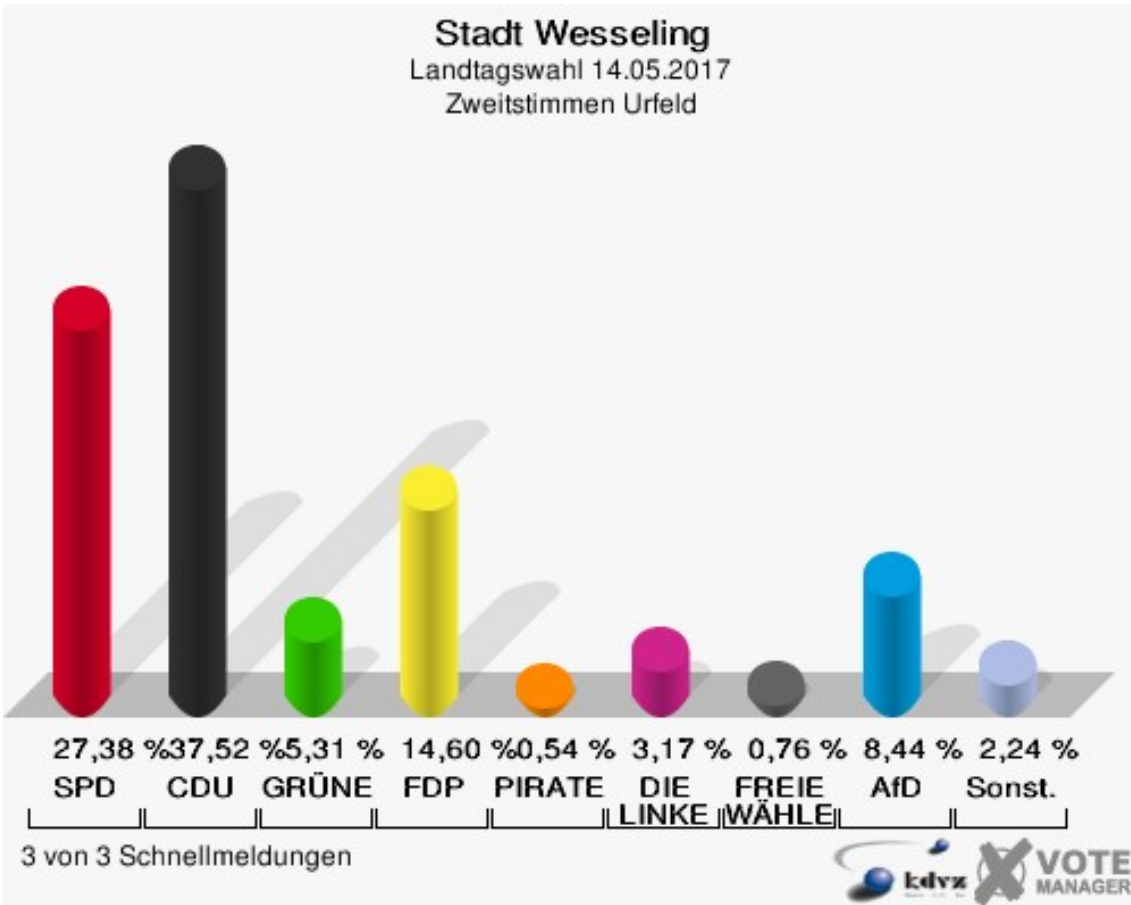
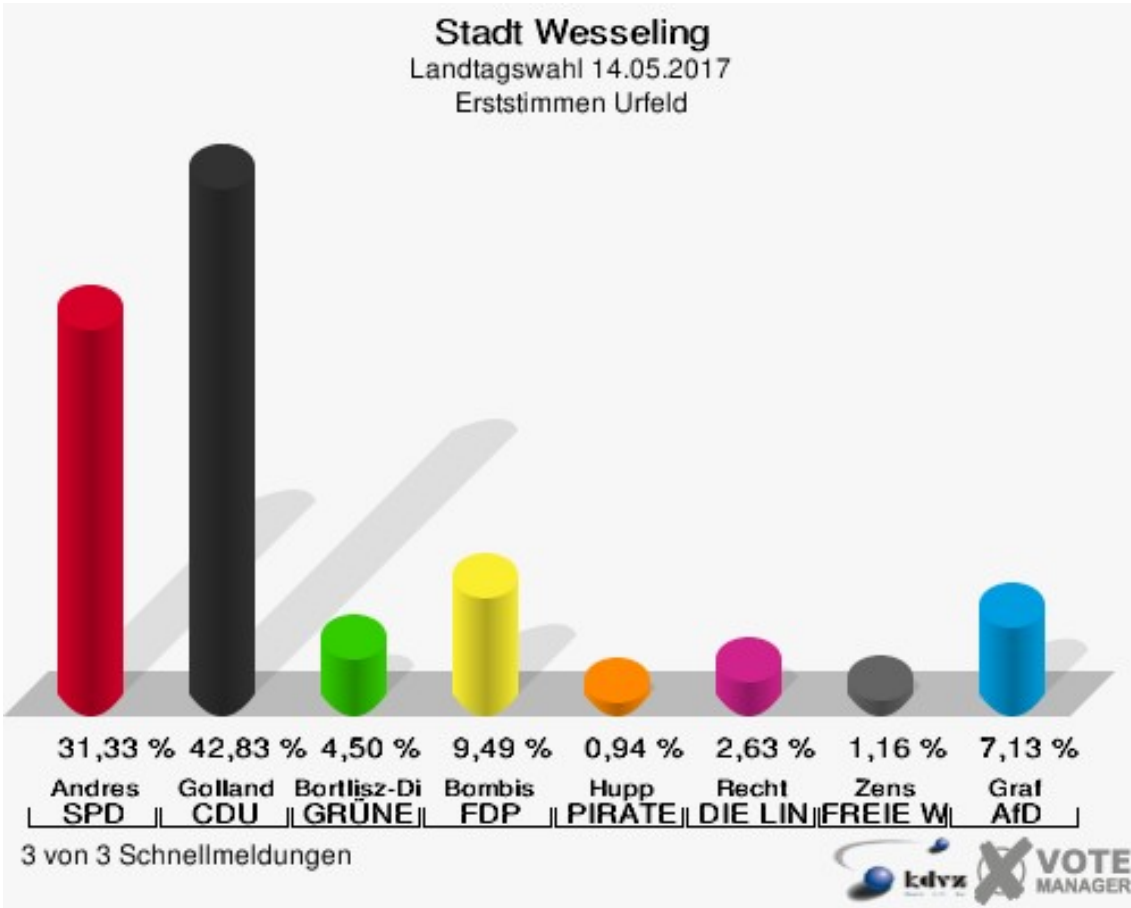


8 von 8 Schnellmeldungen



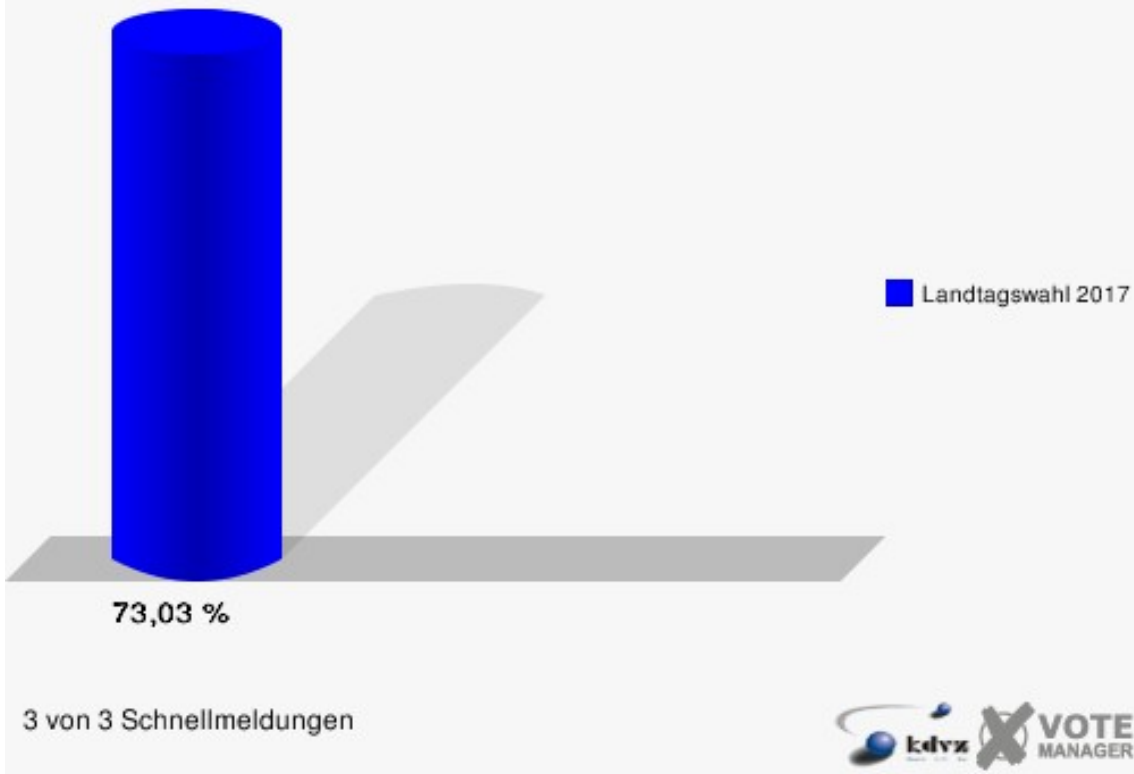
## Urfeld

	Erststimmen		Zweitstimmen	
Wahlberechtigte	3.103		3.103	
Wähler/innen	2.266	73,03 %	2.266	73,03 %
ungültige Stimmen	22	0,97 %	27	1,19 %
gültige Stimmen	2.244	99,03 %	2.239	98,81 %
Andres, SPD	703	31,33 %	613	27,38 %
Golland, CDU	961	42,83 %	840	37,52 %
Bortlitz-Dickhoff, GRÜNE	101	4,50 %	119	5,31 %
Bombis, FDP	213	9,49 %	327	14,60 %
Hupp, PIRATEN	21	0,94 %	12	0,54 %
Recht, DIE LINKE	59	2,63 %	71	3,17 %
NPD	---	---	4	0,18 %
Die PARTEI	---	---	16	0,71 %
Zens, FREIE WÄH- LER	26	1,16 %	17	0,76 %
BIG	---	---	1	0,04 %
FBI/FWG	---	---	1	0,04 %
ÖDP	---	---	0	0,00 %
Volksabstimmung	---	---	3	0,13 %
TIERSCHUTZliste	---	---	12	0,54 %
AD-Demokraten NRW	---	---	0	0,00 %
Graf, AfD	160	7,13 %	189	8,44 %
AUFBRUCH C	---	---	1	0,04 %
BGE	---	---	0	0,00 %
DBD	---	---	0	0,00 %
DKP	---	---	0	0,00 %
ZENTRUM	---	---	1	0,04 %
DIE RECHTE	---	---	0	0,00 %
REP	---	---	3	0,13 %
DIE VIOLETTEN	---	---	2	0,09 %
JED	---	---	2	0,09 %
MLPD	---	---	0	0,00 %
PAN	---	---	1	0,04 %
Gesundheitsfor- schung	---	---	1	0,04 %
PARTEILOSE WG „BRD“	---	---	0	0,00 %
Schöner Leben	---	---	2	0,09 %
V-Partei³	---	---	1	0,04 %



Sonst. = Sonstige

**Stadt Wesseling**  
Landtagswahl 14.05.2017  
Wahlbeteiligung Urfeld



# Übersicht Gruppierungen

Stadt Wesseling  
Landtagswahl 14.05.2017  
Zusammenstellung der Ergebnisse nach Gruppierungen - Erststimmen -

Gruppierung	Schnell- meldungen	Wahlbe- rechtigte	Wähler	gültig	Andres SPD	Golland CDU	Bortisiz-Dickhoff GRÜNE	Bombis FDP	Hupp PIRATEN	Recht DIE LINKE	Zens FREIE WÄHLER	Graf AfD
<b>Berzdorf</b>	4 von 4	3.774	2.417	2.386	817	<b>937</b>	88	189	36	72	25	222
			64,04 %	98,72 %	34,24 %	<b>39,27 %</b>	3,69 %	7,92 %	1,51 %	3,02 %	1,05 %	9,30 %
<b>Keldenich</b>	11 von 11	10.248	6.485	6.354	2.161	<b>2.385</b>	228	595	88	234	71	592
			63,28 %	97,98 %	34,01 %	<b>37,54 %</b>	3,59 %	9,36 %	1,38 %	3,68 %	1,12 %	9,32 %
<b>Wesseling</b>	8 von 8	7.493	4.069	3.978	<b>1.517</b>	1.251	152	259	68	207	52	472
			54,30 %	97,76 %	<b>38,13 %</b>	31,45 %	3,82 %	6,51 %	1,71 %	5,20 %	1,31 %	11,87 %
<b>Urfeld</b>	3 von 3	3.103	2.266	2.244	703	<b>961</b>	101	213	21	59	26	160
			73,03 %	99,03 %	31,33 %	<b>42,83 %</b>	4,50 %	9,49 %	0,94 %	2,63 %	1,16 %	7,13 %







Stadt Wesseling  
Landtagswahl 14.05.2017  
Zusammenstellung der Ergebnisse nach Gruppierungen - Zweitstimmen -





Gruppierung	Schnell- meldungen	Wahlbe- rechtigte	Wähler	gültig	SPD	CDU	GRÜNE	FDP	PIRATEN	DIE LINKE	NPD	Die PAR- TEI	FREIE WÄHLER	BIG	FBI/FWG	ÖDP	Volksab- stimmung	TIERSCHUTZ-
<b>Berzdorf</b>	4 von 4	3.774	2.417	2.399	757	<b>835</b>	113	275	17	72	13	11	12	5	0	0	4	22
			64,04 %	99,26 %	31,55 %	<b>34,81 %</b>	4,71 %	11,46 %	0,71 %	3,00 %	0,54 %	0,46 %	0,50 %	0,21 %	0,00 %	0,00 %	0,17 %	0,92 %
<b>Keldenich</b>	11 von 11	10.248	6.485	6.393	1.947	<b>2.046</b>	317	884	54	243	18	42	41	18	0	4	4	53
			63,28 %	98,58 %	30,46 %	<b>32,00 %</b>	4,96 %	13,83 %	0,84 %	3,80 %	0,28 %	0,66 %	0,64 %	0,28 %	0,00 %	0,06 %	0,06 %	0,83 %
<b>Wesseling</b>	8 von 8	7.493	4.069	4.013	<b>1.366</b>	1.124	212	379	46	220	27	23	22	12	1	2	8	37
			54,30 %	98,62 %	<b>34,04 %</b>	28,01 %	5,28 %	9,44 %	1,15 %	5,48 %	0,67 %	0,57 %	0,55 %	0,30 %	0,02 %	0,05 %	0,20 %	0,92 %
<b>Urfeld</b>	3 von 3	3.103	2.266	2.239	613	<b>840</b>	119	327	12	71	4	16	17	1	1	0	3	12
			73,03 %	98,81 %	27,38 %	<b>37,52 %</b>	5,31 %	14,60 %	0,54 %	3,17 %	0,18 %	0,71 %	0,76 %	0,04 %	0,04 %	0,00 %	0,13 %	0,54 %

Gruppierung	AD-Demo- kraten NRW	AfD	AUF- BRUCH C	BGE	DBD	DKP	ZENTRUM	DIE RECHTE	REP	DIE VIO- LETTEN	JED	MLPD	PAN	Gesund- heitsfor- schung	PARTEI- LOSE WG „BRD“	Schöner Leben	V-Partei <sup>3</sup>
<b>Berzdorf</b>	0	244	2	2	1	0	0	0	4	1	1	0	1	2	1	2	2
	0,00 %	10,17 %	0,08 %	0,08 %	0,04 %	0,00 %	0,00 %	0,00 %	0,17 %	0,04 %	0,04 %	0,00 %	0,04 %	0,08 %	0,04 %	0,08 %	0,08 %
<b>Keldenich</b>	14	661	1	6	1	0	0	3	6	7	4	6	0	5	6	1	1
	0,22 %	10,34 %	0,02 %	0,09 %	0,02 %	0,00 %	0,00 %	0,05 %	0,09 %	0,11 %	0,06 %	0,09 %	0,00 %	0,08 %	0,09 %	0,02 %	0,02 %
<b>Wesseling</b>	7	484	0	3	3	3	3	0	5	5	2	1	0	6	2	2	8
	0,17 %	12,06 %	0,00 %	0,07 %	0,07 %	0,07 %	0,07 %	0,00 %	0,12 %	0,12 %	0,05 %	0,02 %	0,00 %	0,15 %	0,05 %	0,05 %	0,20 %
<b>Urfeld</b>	0	189	1	0	0	0	1	0	3	2	2	0	1	1	0	2	1
	0,00 %	8,44 %	0,04 %	0,00 %	0,00 %	0,00 %	0,04 %	0,00 %	0,13 %	0,09 %	0,09 %	0,00 %	0,04 %	0,04 %	0,00 %	0,09 %	0,04 %





Stadt Wesseling  
Landtagswahl 14.05.2017  
Andres, SPD, Ergebnis - Erststimmen  
Gruppierung-Übersicht

Wesseling	38,13 %	
Berzdorf	34,24 %	
Keldenich	34,01 %	
Urfeld	31,33 %	





Stadt Wesseling  
Landtagswahl 14.05.2017  
Golland, CDU, Ergebnis - Erststimmen  
Gruppierung-Übersicht

Urfeld	42,83 %	
Berzdorf	39,27 %	
Keldenich	37,54 %	
Wesseling	31,45 %	





Stadt Wesseling  
Landtagswahl 14.05.2017  
Bortlitz-Dickhoff, GRÜNE, Ergebnis - Erststimmen  
Gruppierung-Übersicht

Urfeld	4,50 %	
Wesseling	3,82 %	
Berzdorf	3,69 %	
Keldenich	3,59 %	





Stadt Wesseling  
Landtagswahl 14.05.2017  
Bombis, FDP, Ergebnis - Erststimmen  
Gruppierung-Übersicht

Urfeld	9,49 %	
Keldenich	9,36 %	
Berzdorf	7,92 %	
Wesseling	6,51 %	





Stadt Wesseling  
Landtagswahl 14.05.2017  
Hupp, PIRATEN, Ergebnis - Erststimmen  
Gruppierung-Übersicht

Wesseling	1,71 %	
Berzdorf	1,51 %	
Keldenich	1,38 %	
Urfeld	0,94 %	





Stadt Wesseling  
Landtagswahl 14.05.2017  
Recht, DIE LINKE, Ergebnis - Erststimmen  
Gruppierung-Übersicht

Wesseling	5,20 %	
Keldenich	3,68 %	
Berzdorf	3,02 %	
Urfeld	2,63 %	





Stadt Wesseling  
Landtagswahl 14.05.2017  
Zens, FREIE WÄHLER, Ergebnis - Erststimmen  
Gruppierung-Übersicht

Wesseling	1,31 %	
Urfeld	1,16 %	
Keldenich	1,12 %	
Berzdorf	1,05 %	





Stadt Wesseling  
Landtagswahl 14.05.2017  
Graf, AfD, Ergebnis - Erststimmen  
Gruppierung-Übersicht

Wesseling	11,87 %	
Keldenich	9,32 %	
Berzdorf	9,30 %	
Urfeld	7,13 %	





Stadt Wesseling  
Landtagswahl 14.05.2017  
SPD, Ergebnis - Zweitstimmen  
Gruppierung-Übersicht

Wesseling	34,04 %	
Berzdorf	31,55 %	
Keldenich	30,46 %	
Urfeld	27,38 %	





Stadt Wesseling  
Landtagswahl 14.05.2017  
CDU, Ergebnis - Zweitstimmen  
Gruppierung-Übersicht

Urfeld	37,52 %	
Berzdorf	34,81 %	
Keldenich	32,00 %	
Wesseling	28,01 %	





Stadt Wesseling  
Landtagswahl 14.05.2017  
GRÜNE, Ergebnis - Zweitstimmen  
Gruppierung-Übersicht

Urfeld	5,31 %	
Wesseling	5,28 %	
Keldenich	4,96 %	
Berzdorf	4,71 %	





Stadt Wesseling  
Landtagswahl 14.05.2017  
FDP, Ergebnis - Zweitstimmen  
Gruppierung-Übersicht

Urfeld	14,60 %	
Keldenich	13,83 %	
Berzdorf	11,46 %	
Wesseling	9,44 %	





Stadt Wesseling  
Landtagswahl 14.05.2017  
PIRATEN, Ergebnis - Zweitstimmen  
Gruppierung-Übersicht

Wesseling	1,15 %	
Keldenich	0,84 %	
Berzdorf	0,71 %	
Urfeld	0,54 %	





Stadt Wesseling  
Landtagswahl 14.05.2017  
DIE LINKE, Ergebnis - Zweitstimmen  
Gruppierung-Übersicht

Wesseling	5,48 %	
Keldenich	3,80 %	
Urfeld	3,17 %	
Berzdorf	3,00 %	

Stadt Wesseling  
Landtagswahl 14.05.2017  
FREIE WÄHLER, Ergebnis - Zweitstimmen  
Gruppierung-Übersicht

Urfeld	0,76 %	
Keldenich	0,64 %	
Wesseling	0,55 %	
Berzdorf	0,50 %	

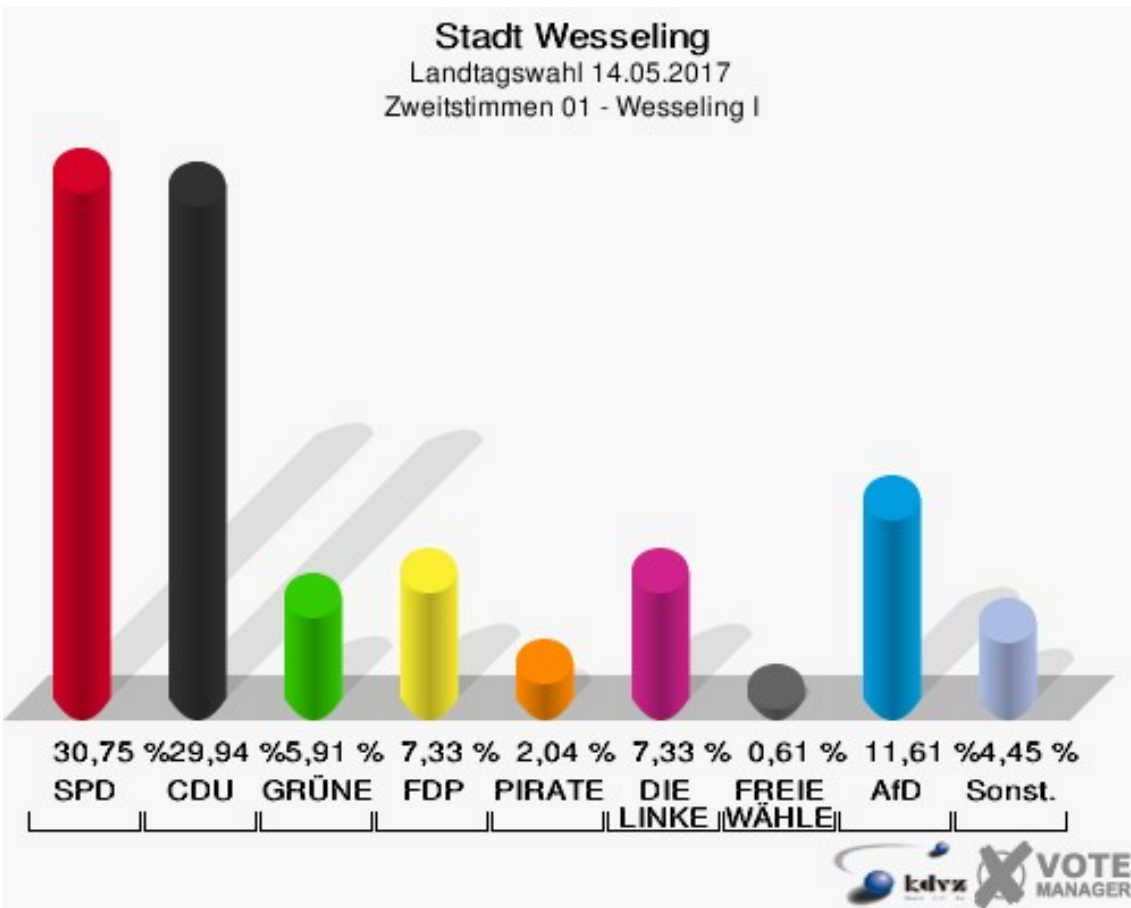
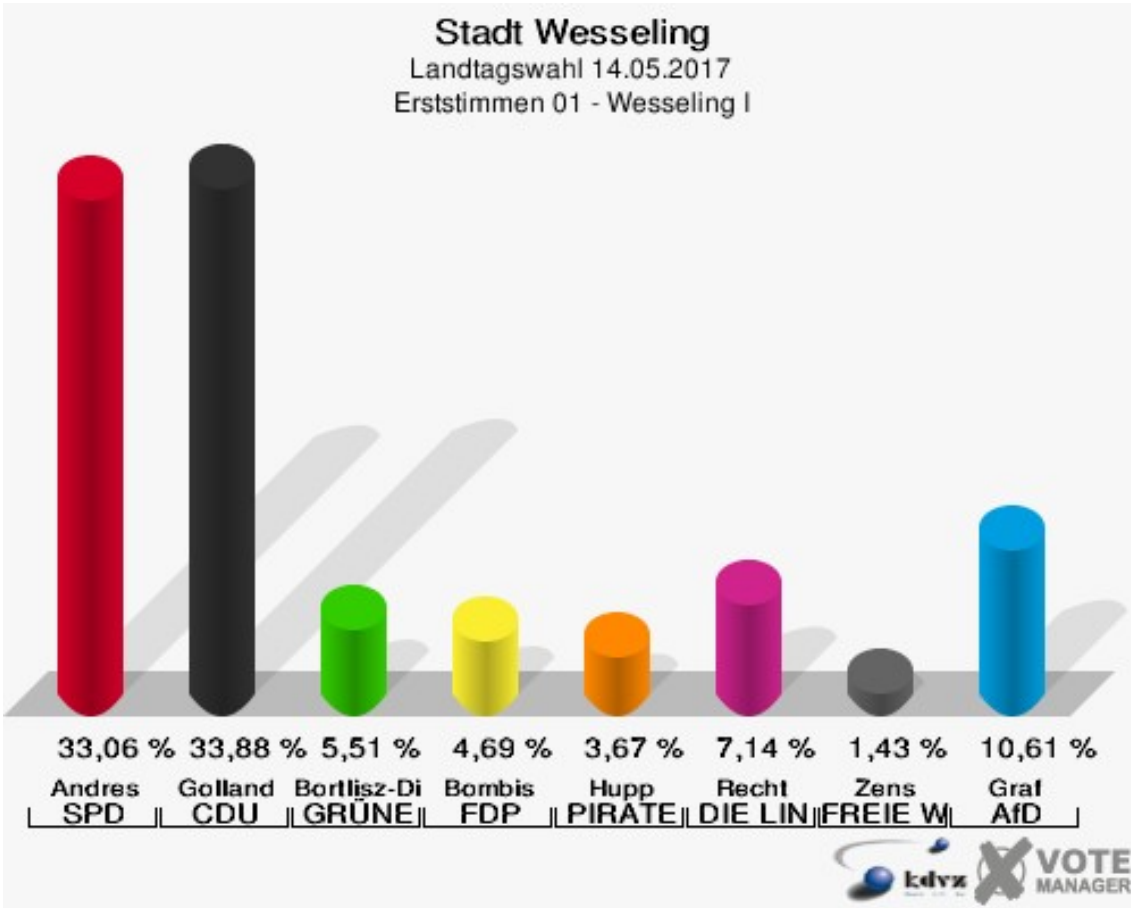
Stadt Wesseling  
Landtagswahl 14.05.2017  
AfD, Ergebnis - Zweitstimmen  
Gruppierung-Übersicht

Wesseling	12,06 %	
Keldenich	10,34 %	
Berzdorf	10,17 %	
Urfeld	8,44 %	

# Stimmbezirke

## 01 - Wesseling I

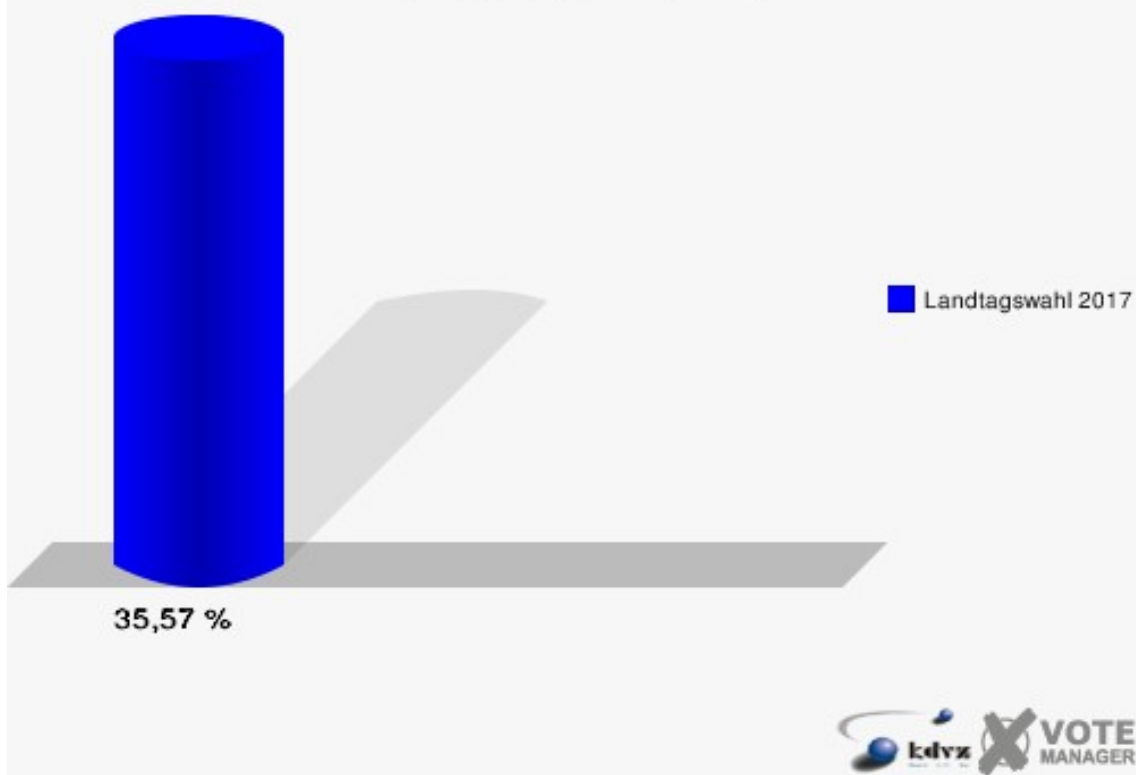
	Erststimmen		Zweitstimmen	
	Anzahl	Anteil %	Anzahl	Anteil %
Wahlberechtigte	1.417		1.417	
Wähler/innen	504	35,57 %	504	35,57 %
ungültige Stimmen	14	2,78 %	13	2,58 %
gültige Stimmen	490	97,22 %	491	97,42 %
Andres, SPD	162	33,06 %	151	30,75 %
Golland, CDU	166	33,88 %	147	29,94 %
Bortlisz-Dickhoff, GRÜNE	27	5,51 %	29	5,91 %
Bombis, FDP	23	4,69 %	36	7,33 %
Hupp, PIRATEN	18	3,67 %	10	2,04 %
Recht, DIE LINKE	35	7,14 %	36	7,33 %
NPD	---	---	3	0,61 %
Die PARTEI	---	---	6	1,22 %
Zens, FREIE WÄH- LER	7	1,43 %	3	0,61 %
BIG	---	---	1	0,20 %
FBI/FWG	---	---	1	0,20 %
ÖDP	---	---	0	0,00 %
Volksabstimmung	---	---	1	0,20 %
TIERSCHUTZliste	---	---	2	0,41 %
AD-Demokraten NRW	---	---	1	0,20 %
Graf, AfD	52	10,61 %	57	11,61 %
AUFBRUCH C	---	---	0	0,00 %
BGE	---	---	1	0,20 %
DBD	---	---	1	0,20 %
DKP	---	---	0	0,00 %
ZENTRUM	---	---	1	0,20 %
DIE RECHTE	---	---	0	0,00 %
REP	---	---	0	0,00 %
DIE VIOLETTEN	---	---	1	0,20 %
JED	---	---	0	0,00 %
MLPD	---	---	0	0,00 %
PAN	---	---	0	0,00 %
Gesundheitsfor- schung	---	---	0	0,00 %
PARTEILOSE WG „BRD“	---	---	0	0,00 %
Schöner Leben	---	---	0	0,00 %
V-Partei³	---	---	3	0,61 %



Sonst. = Sonstige

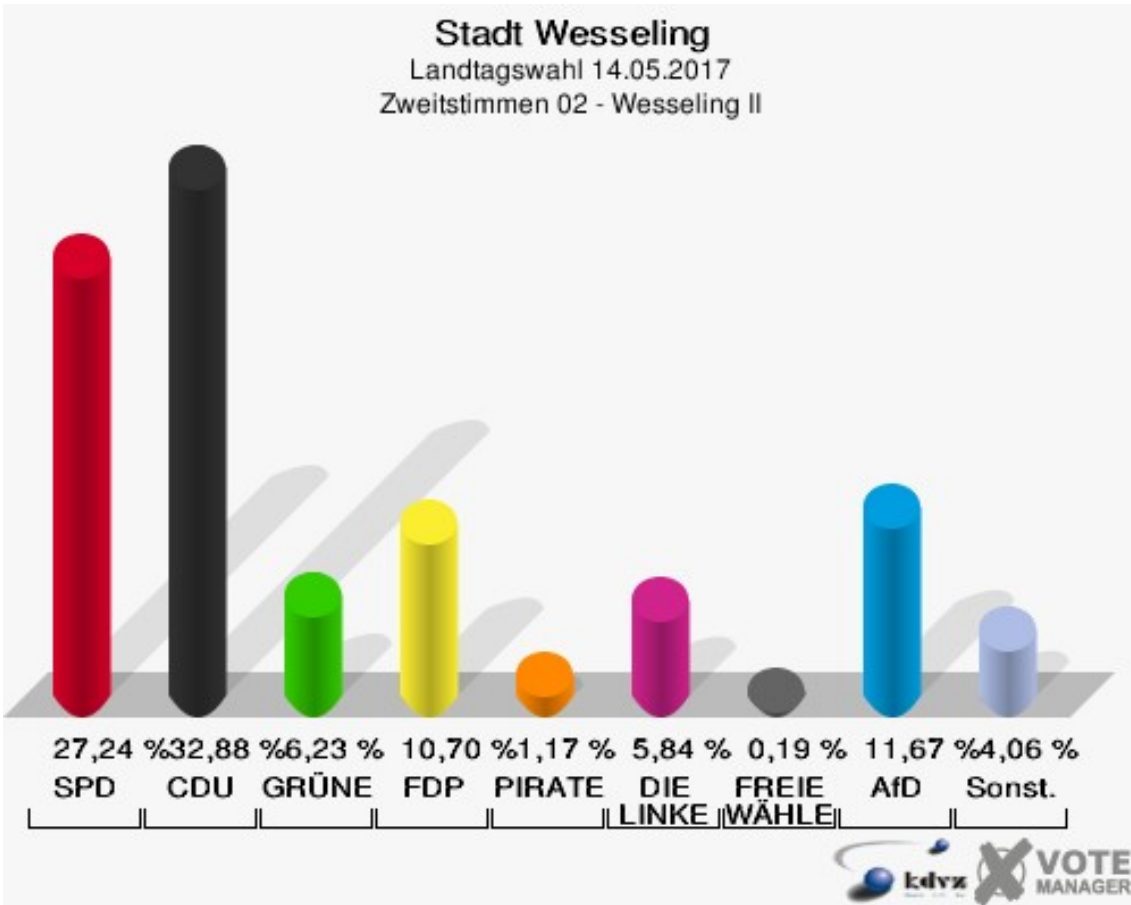
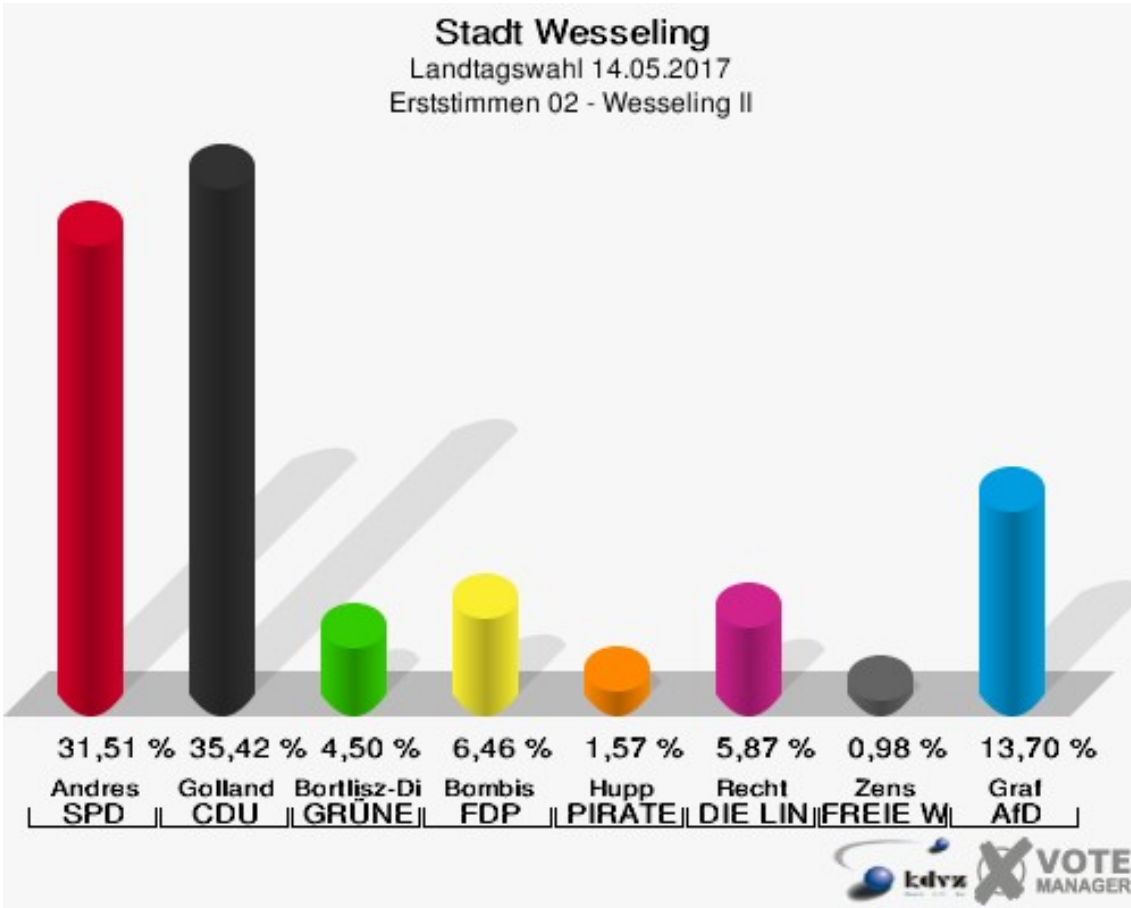


**Stadt Wesseling**  
Landtagswahl 14.05.2017  
Wahlbeteiligung 01 - Wesseling I



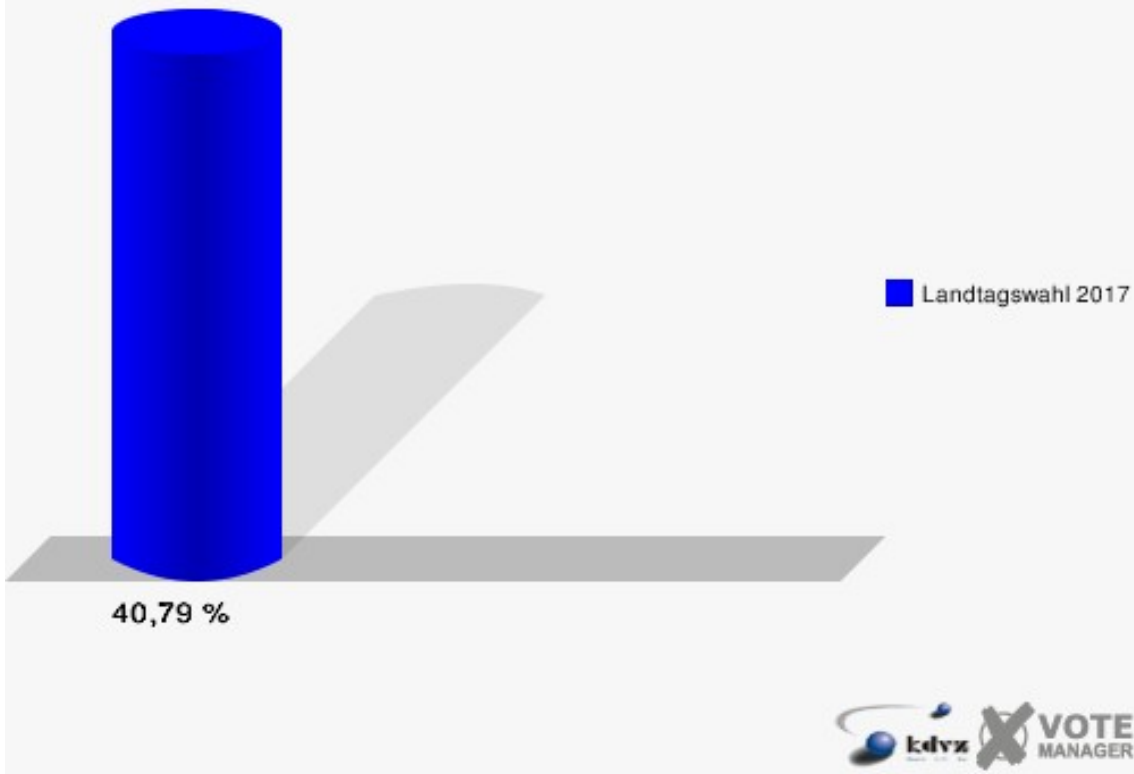
## 02 - Wesseling II

	Erststimmen		Zweitstimmen	
Wahlberechtigte	1.270		1.270	
Wähler/innen	518	40,79 %	518	40,79 %
ungültige Stimmen	7	1,35 %	4	0,77 %
gültige Stimmen	511	98,65 %	514	99,23 %
Andres, SPD	161	31,51 %	140	27,24 %
Golland, CDU	181	35,42 %	169	32,88 %
Bortlitz-Dickhoff, GRÜNE	23	4,50 %	32	6,23 %
Bombis, FDP	33	6,46 %	55	10,70 %
Hupp, PIRATEN	8	1,57 %	6	1,17 %
Recht, DIE LINKE	30	5,87 %	30	5,84 %
NPD	---	---	1	0,19 %
Die PARTEI	---	---	2	0,39 %
Zens, FREIE WÄH- LER	5	0,98 %	1	0,19 %
BIG	---	---	0	0,00 %
FBI/FWG	---	---	0	0,00 %
ÖDP	---	---	1	0,19 %
Volksabstimmung	---	---	1	0,19 %
TIERSCHUTZliste	---	---	3	0,58 %
AD-Demokraten NRW	---	---	2	0,39 %
Graf, AfD	70	13,70 %	60	11,67 %
AUFBRUCH C	---	---	0	0,00 %
BGE	---	---	1	0,19 %
DBD	---	---	0	0,00 %
DKP	---	---	0	0,00 %
ZENTRUM	---	---	1	0,19 %
DIE RECHTE	---	---	0	0,00 %
REP	---	---	4	0,78 %
DIE VIOLETTEN	---	---	2	0,39 %
JED	---	---	0	0,00 %
MLPD	---	---	0	0,00 %
PAN	---	---	0	0,00 %
Gesundheitsfor- schung	---	---	2	0,39 %
PARTEILOSE WG „BRD“	---	---	0	0,00 %
Schöner Leben	---	---	0	0,00 %
V-Partei³	---	---	1	0,19 %



Sonst. = Sonstige

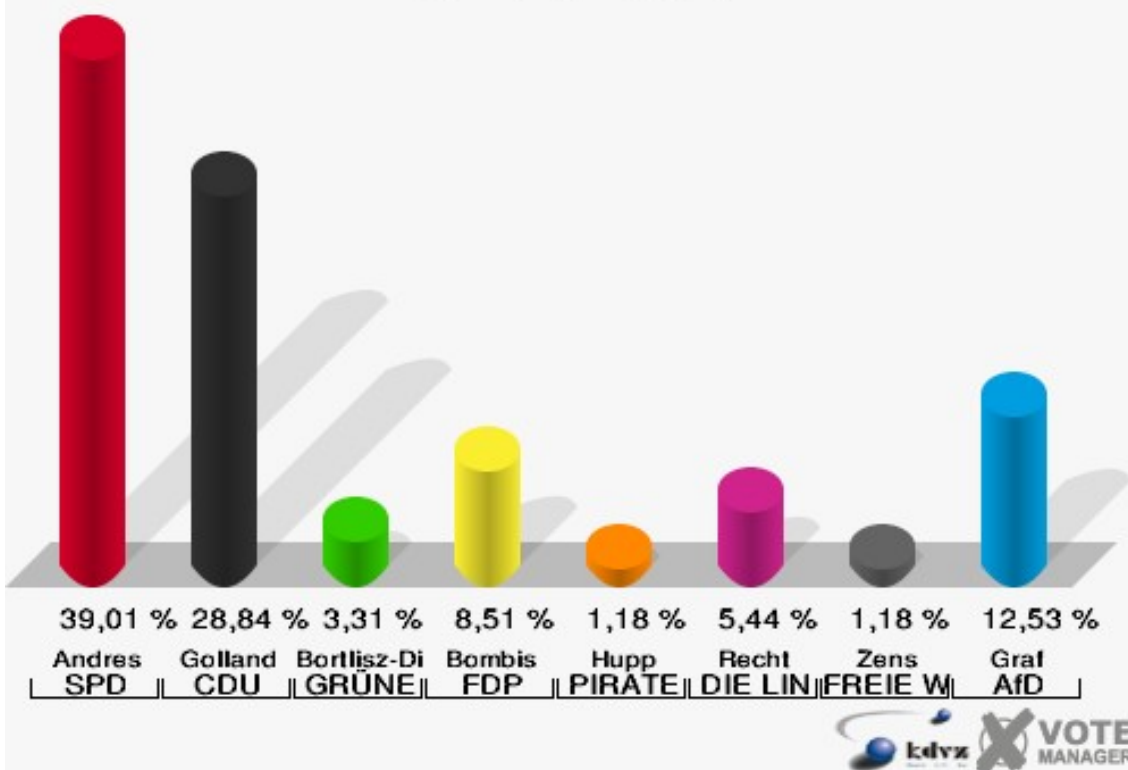
**Stadt Wesseling**  
Landtagswahl 14.05.2017  
Wahlbeteiligung 02 - Wesseling II



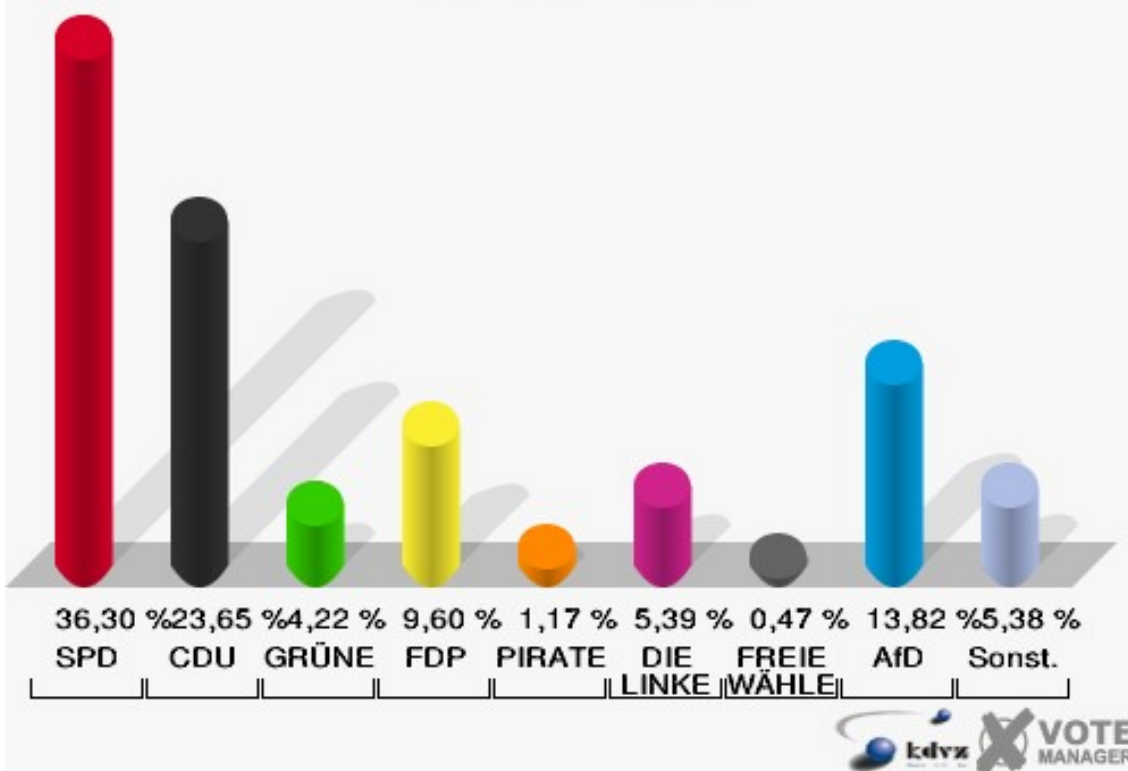
### 03 - Wesseling III

	Erststimmen		Zweitstimmen	
Wahlberechtigte	1.168		1.168	
Wähler/innen	435	37,24 %	435	37,24 %
ungültige Stimmen	12	2,76 %	8	1,84 %
gültige Stimmen	423	97,24 %	427	98,16 %
Andres, SPD	165	39,01 %	155	36,30 %
Golland, CDU	122	28,84 %	101	23,65 %
Bortlitz-Dickhoff, GRÜNE	14	3,31 %	18	4,22 %
Bombis, FDP	36	8,51 %	41	9,60 %
Hupp, PIRATEN	5	1,18 %	5	1,17 %
Recht, DIE LINKE	23	5,44 %	23	5,39 %
NPD	---	---	4	0,94 %
Die PARTEI	---	---	3	0,70 %
Zens, FREIE WÄH- LER	5	1,18 %	2	0,47 %
BIG	---	---	3	0,70 %
FBI/FWG	---	---	0	0,00 %
ÖDP	---	---	0	0,00 %
Volksabstimmung	---	---	0	0,00 %
TIERSCHUTZliste	---	---	6	1,41 %
AD-Demokraten NRW	---	---	2	0,47 %
Graf, AfD	53	12,53 %	59	13,82 %
AUFBRUCH C	---	---	0	0,00 %
BGE	---	---	0	0,00 %
DBD	---	---	0	0,00 %
DKP	---	---	0	0,00 %
ZENTRUM	---	---	0	0,00 %
DIE RECHTE	---	---	0	0,00 %
REP	---	---	0	0,00 %
DIE VIOLETTEN	---	---	0	0,00 %
JED	---	---	0	0,00 %
MLPD	---	---	1	0,23 %
PAN	---	---	0	0,00 %
Gesundheitsfor- schung	---	---	1	0,23 %
PARTEILOSE WG „BRD“	---	---	2	0,47 %
Schöner Leben	---	---	0	0,00 %
V-Partei³	---	---	1	0,23 %

**Stadt Wesseling**  
Landtagswahl 14.05.2017  
Erststimmen 03 - Wesseling III

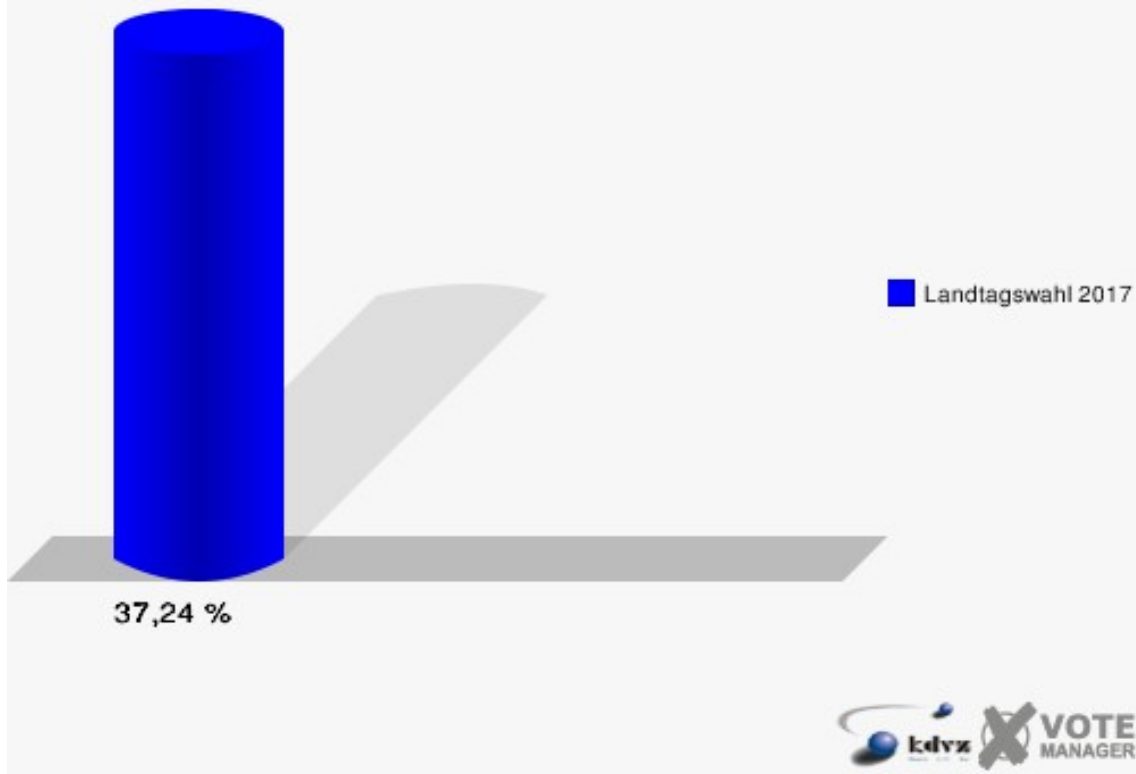


**Stadt Wesseling**  
Landtagswahl 14.05.2017  
Zweitstimmen 03 - Wesseling III



Sonst. = Sonstige

**Stadt Wesseling**  
Landtagswahl 14.05.2017  
Wahlbeteiligung 03 - Wesseling III

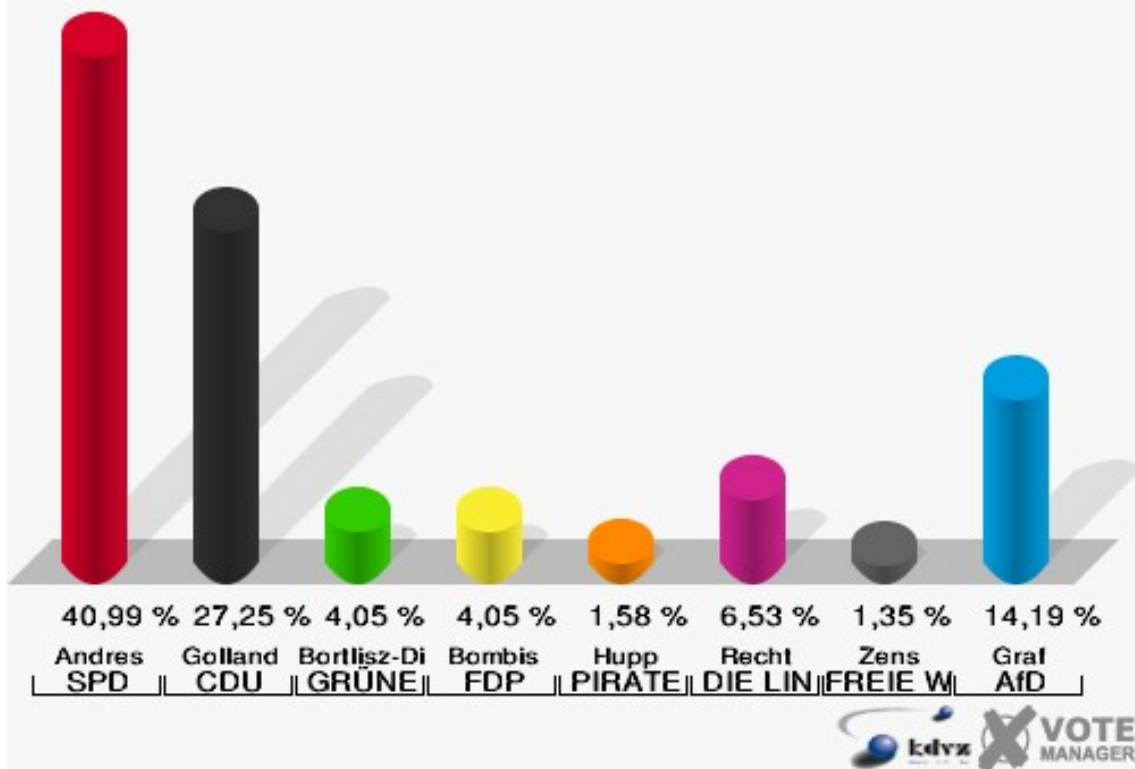


## 04 - Wesseling IV

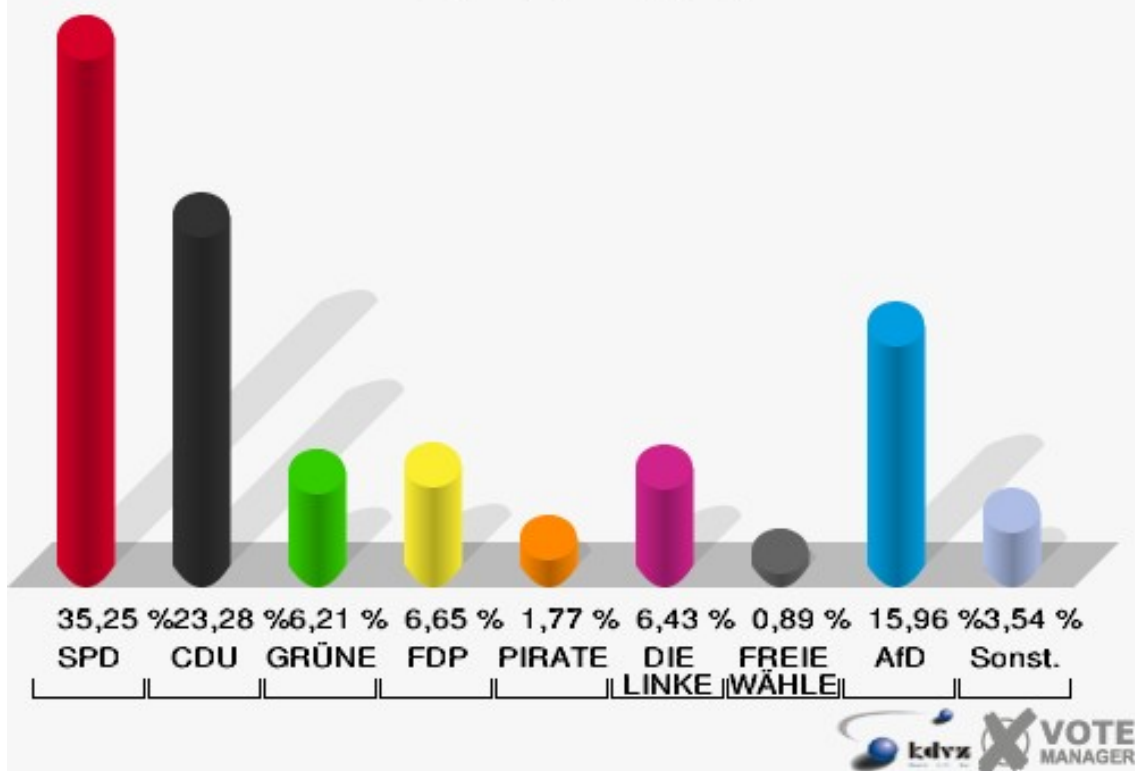
	Erststimmen		Zweitstimmen	
Wahlberechtigte	1.179		1.179	
Wähler/innen	460	39,02 %	460	39,02 %
ungültige Stimmen	16	3,48 %	9	1,96 %
gültige Stimmen	444	96,52 %	451	98,04 %
Andres, SPD	182	40,99 %	159	35,25 %
Golland, CDU	121	27,25 %	105	23,28 %
Bortlitz-Dickhoff, GRÜNE	18	4,05 %	28	6,21 %
Bombis, FDP	18	4,05 %	30	6,65 %
Hupp, PIRATEN	7	1,58 %	8	1,77 %
Recht, DIE LINKE	29	6,53 %	29	6,43 %
NPD	---	---	2	0,44 %
Die PARTEI	---	---	4	0,89 %
Zens, FREIE WÄH- LER	6	1,35 %	4	0,89 %
BIG	---	---	2	0,44 %
FBI/FWG	---	---	0	0,00 %
ÖDP	---	---	1	0,22 %
Volksabstimmung	---	---	1	0,22 %
TIERSCHUTZliste	---	---	3	0,67 %
AD-Demokraten NRW	---	---	0	0,00 %
Graf, AfD	63	14,19 %	72	15,96 %
AUFBRUCH C	---	---	0	0,00 %
BGE	---	---	1	0,22 %
DBD	---	---	0	0,00 %
DKP	---	---	0	0,00 %
ZENTRUM	---	---	0	0,00 %
DIE RECHTE	---	---	0	0,00 %
REP	---	---	0	0,00 %
DIE VIOLETTEN	---	---	1	0,22 %
JED	---	---	0	0,00 %
MLPD	---	---	0	0,00 %
PAN	---	---	0	0,00 %
Gesundheitsfor- schung	---	---	0	0,00 %
PARTEILOSE WG „BRD“	---	---	0	0,00 %
Schöner Leben	---	---	1	0,22 %
V-Partei³	---	---	0	0,00 %



**Stadt Wesseling**  
Landtagswahl 14.05.2017  
Erststimmen 04 - Wesseling IV

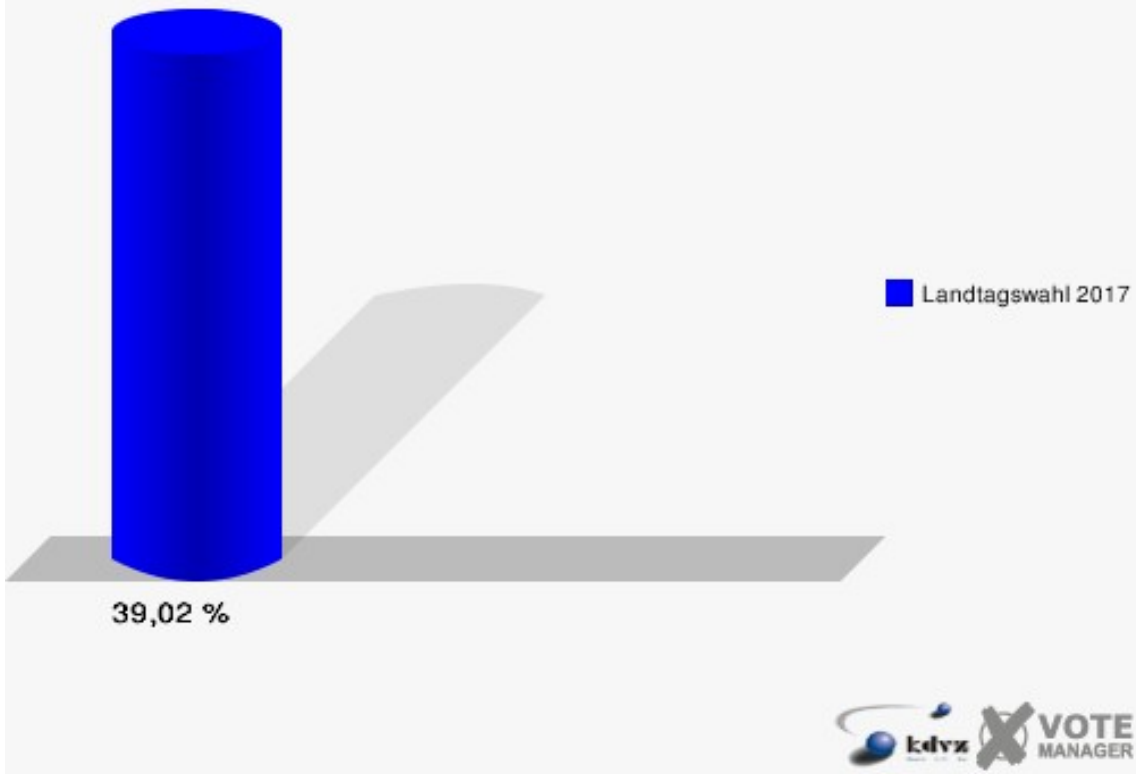


**Stadt Wesseling**  
Landtagswahl 14.05.2017  
Zweitstimmen 04 - Wesseling IV



Sonst. = Sonstige

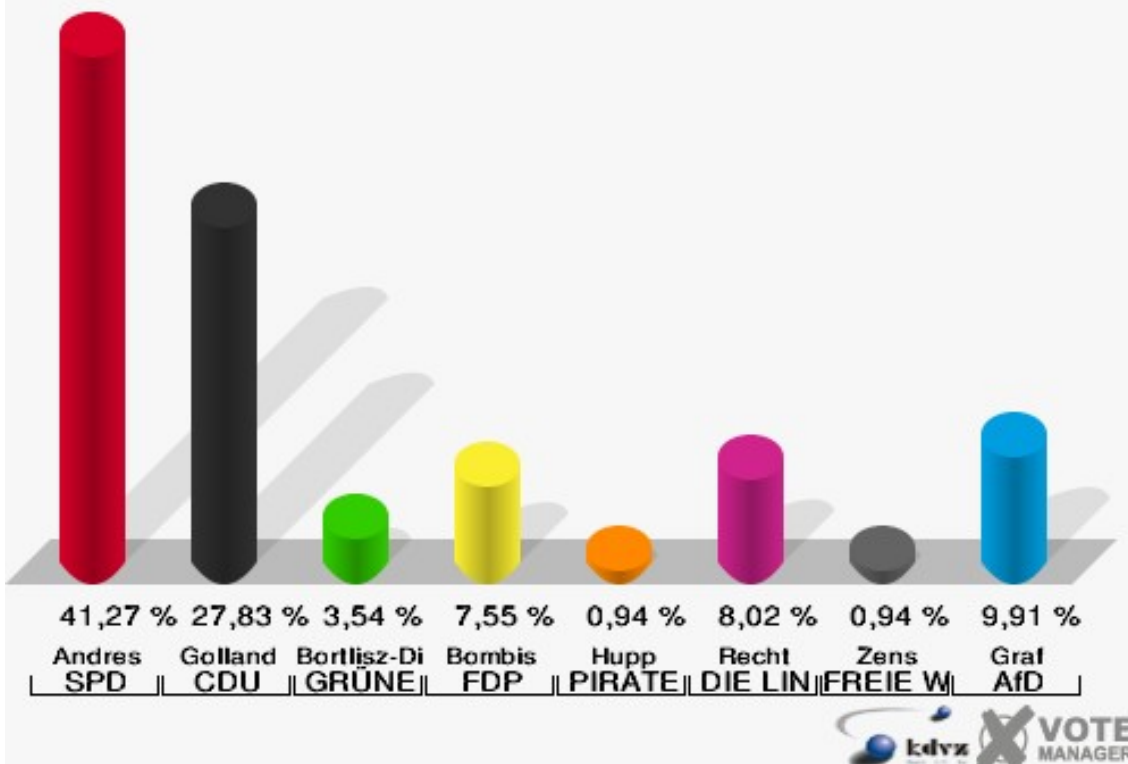
**Stadt Wesseling**  
Landtagswahl 14.05.2017  
Wahlbeteiligung 04 - Wesseling IV



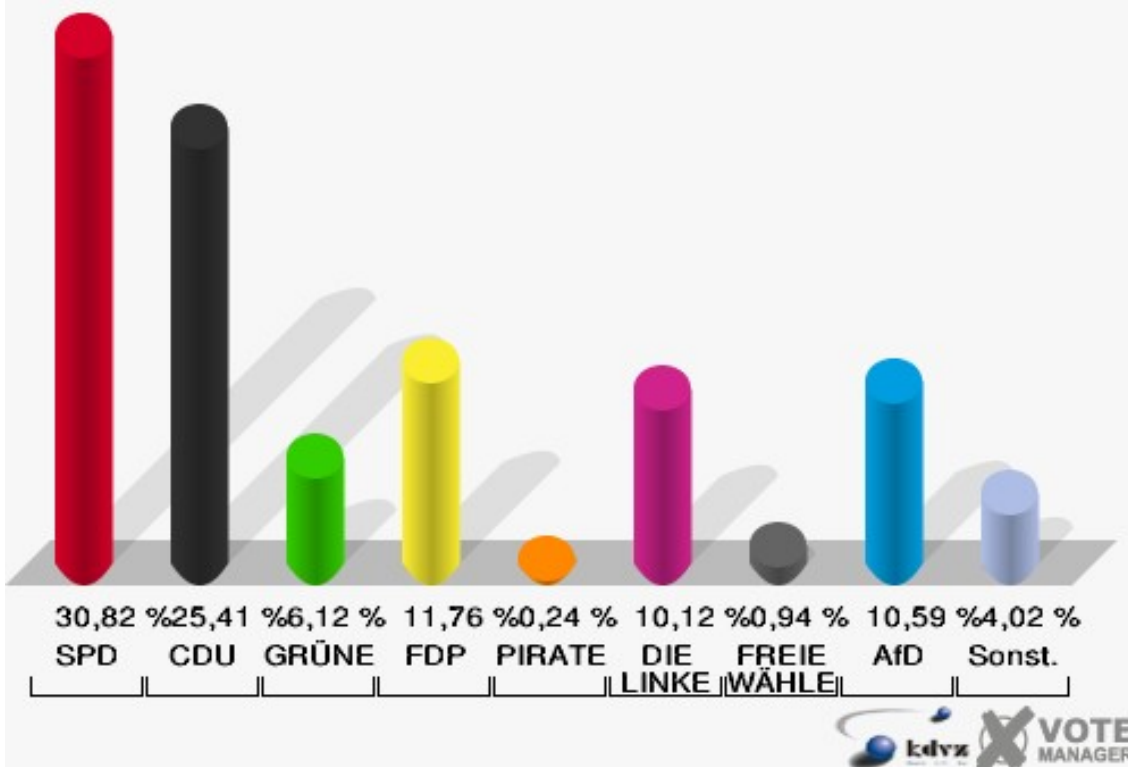
## 05 - Wesseling V

	Erststimmen		Zweitstimmen	
Wahlberechtigte	1.325		1.325	
Wähler/innen	431	32,53 %	431	32,53 %
ungültige Stimmen	7	1,62 %	6	1,39 %
gültige Stimmen	424	98,38 %	425	98,61 %
Andres, SPD	175	41,27 %	131	30,82 %
Golland, CDU	118	27,83 %	108	25,41 %
Bortlitz-Dickhoff, GRÜNE	15	3,54 %	26	6,12 %
Bombis, FDP	32	7,55 %	50	11,76 %
Hupp, PIRATEN	4	0,94 %	1	0,24 %
Recht, DIE LINKE	34	8,02 %	43	10,12 %
NPD	---	---	2	0,47 %
Die PARTEI	---	---	1	0,24 %
Zens, FREIE WÄH- LER	4	0,94 %	4	0,94 %
BIG	---	---	3	0,71 %
FBI/FWG	---	---	0	0,00 %
ÖDP	---	---	0	0,00 %
Volksabstimmung	---	---	0	0,00 %
TIERSCHUTZliste	---	---	2	0,47 %
AD-Demokraten NRW	---	---	0	0,00 %
Graf, AfD	42	9,91 %	45	10,59 %
AUFBRUCH C	---	---	0	0,00 %
BGE	---	---	0	0,00 %
DBD	---	---	1	0,24 %
DKP	---	---	3	0,71 %
ZENTRUM	---	---	0	0,00 %
DIE RECHTE	---	---	0	0,00 %
REP	---	---	0	0,00 %
DIE VIOLETTEN	---	---	0	0,00 %
JED	---	---	2	0,47 %
MLPD	---	---	0	0,00 %
PAN	---	---	0	0,00 %
Gesundheitsfor- schung	---	---	3	0,71 %
PARTEILOSE WG „BRD“	---	---	0	0,00 %
Schöner Leben	---	---	0	0,00 %
V-Partei³	---	---	0	0,00 %

**Stadt Wesseling**  
Landtagswahl 14.05.2017  
Erststimmen 05 - Wesseling V

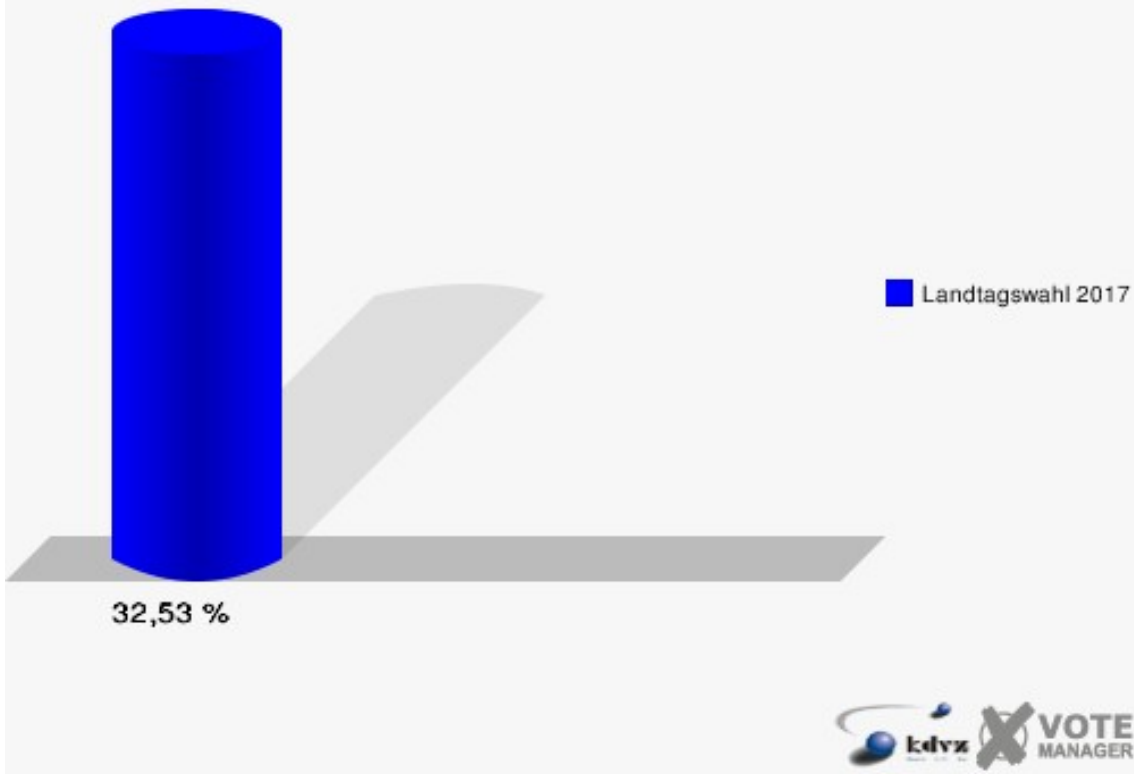


**Stadt Wesseling**  
Landtagswahl 14.05.2017  
Zweitstimmen 05 - Wesseling V



Sonst. = Sonstige

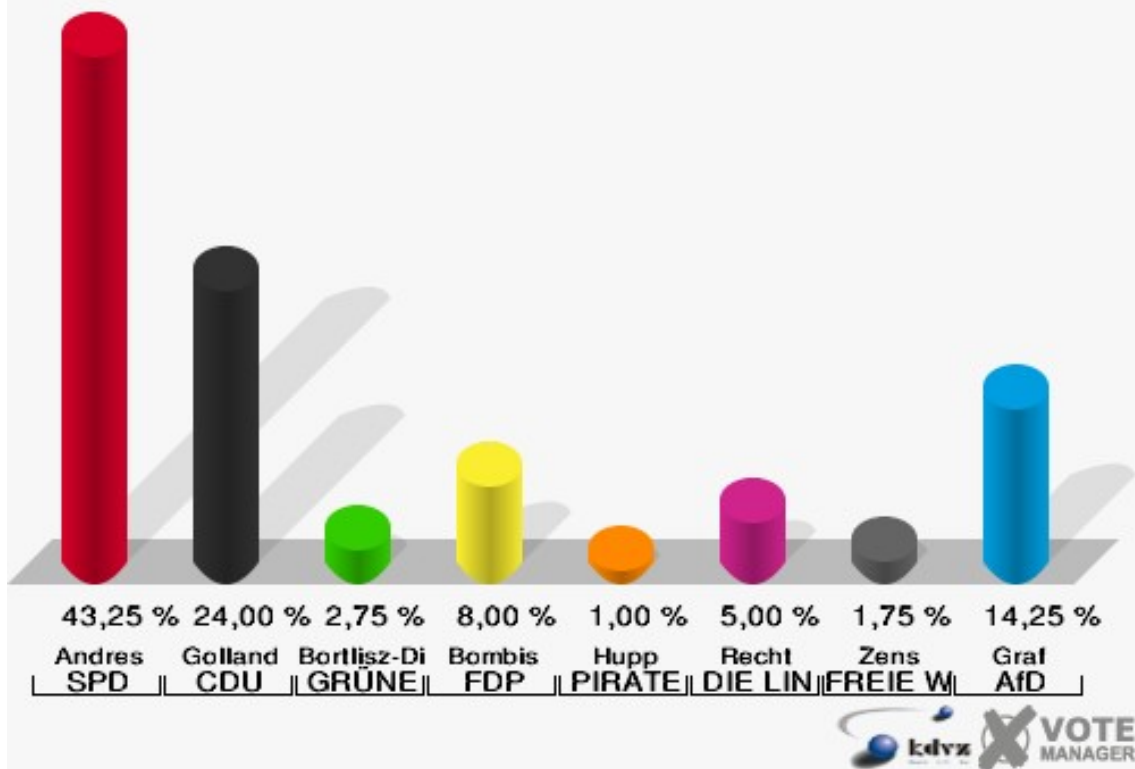
**Stadt Wesseling**  
Landtagswahl 14.05.2017  
Wahlbeteiligung 05 - Wesseling V



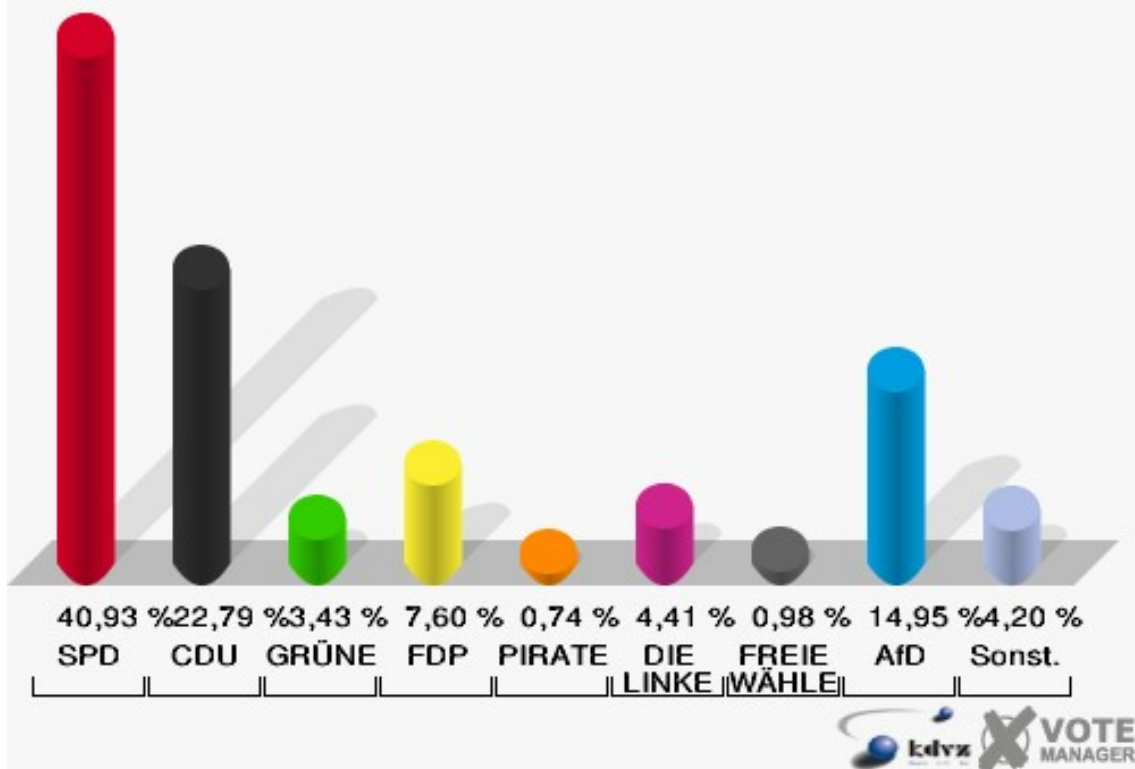
## 06 - Wesseling VI

	Erststimmen		Zweitstimmen	
Wahlberechtigte	1.134		1.134	
Wähler/innen	415	36,60 %	415	36,60 %
ungültige Stimmen	15	3,61 %	7	1,69 %
gültige Stimmen	400	96,39 %	408	98,31 %
Andres, SPD	173	43,25 %	167	40,93 %
Golland, CDU	96	24,00 %	93	22,79 %
Bortlitz-Dickhoff, GRÜNE	11	2,75 %	14	3,43 %
Bombis, FDP	32	8,00 %	31	7,60 %
Hupp, PIRATEN	4	1,00 %	3	0,74 %
Recht, DIE LINKE	20	5,00 %	18	4,41 %
NPD	---	---	7	1,72 %
Die PARTEI	---	---	2	0,49 %
Zens, FREIE WÄH- LER	7	1,75 %	4	0,98 %
BIG	---	---	3	0,74 %
FBI/FWG	---	---	0	0,00 %
ÖDP	---	---	0	0,00 %
Volksabstimmung	---	---	1	0,25 %
TIERSCHUTZliste	---	---	1	0,25 %
AD-Demokraten NRW	---	---	1	0,25 %
Graf, AfD	57	14,25 %	61	14,95 %
AUFBRUCH C	---	---	0	0,00 %
BGE	---	---	0	0,00 %
DBD	---	---	0	0,00 %
DKP	---	---	0	0,00 %
ZENTRUM	---	---	0	0,00 %
DIE RECHTE	---	---	0	0,00 %
REP	---	---	1	0,25 %
DIE VIOLETTEN	---	---	0	0,00 %
JED	---	---	0	0,00 %
MLPD	---	---	0	0,00 %
PAN	---	---	0	0,00 %
Gesundheitsfor- schung	---	---	0	0,00 %
PARTEILOSE WG „BRD“	---	---	0	0,00 %
Schöner Leben	---	---	0	0,00 %
V-Partei³	---	---	1	0,25 %

**Stadt Wesseling**  
Landtagswahl 14.05.2017  
Erststimmen 06 - Wesseling VI

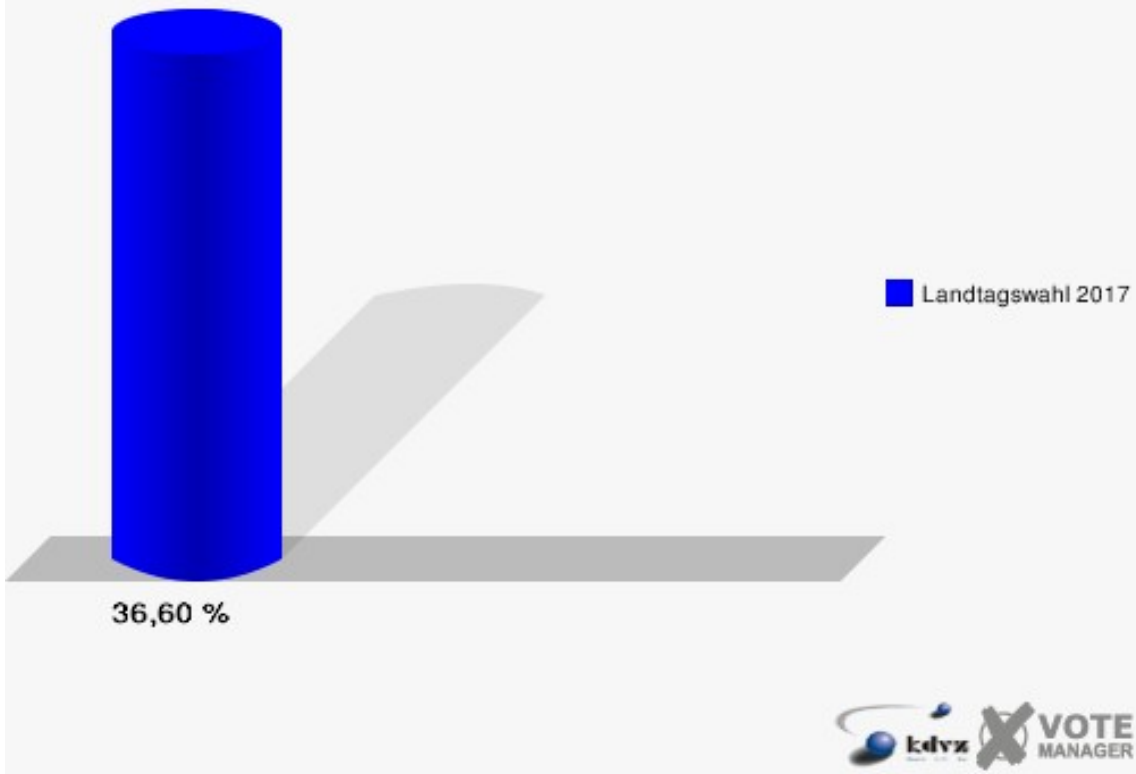


**Stadt Wesseling**  
Landtagswahl 14.05.2017  
Zweitstimmen 06 - Wesseling VI



Sonst. = Sonstige

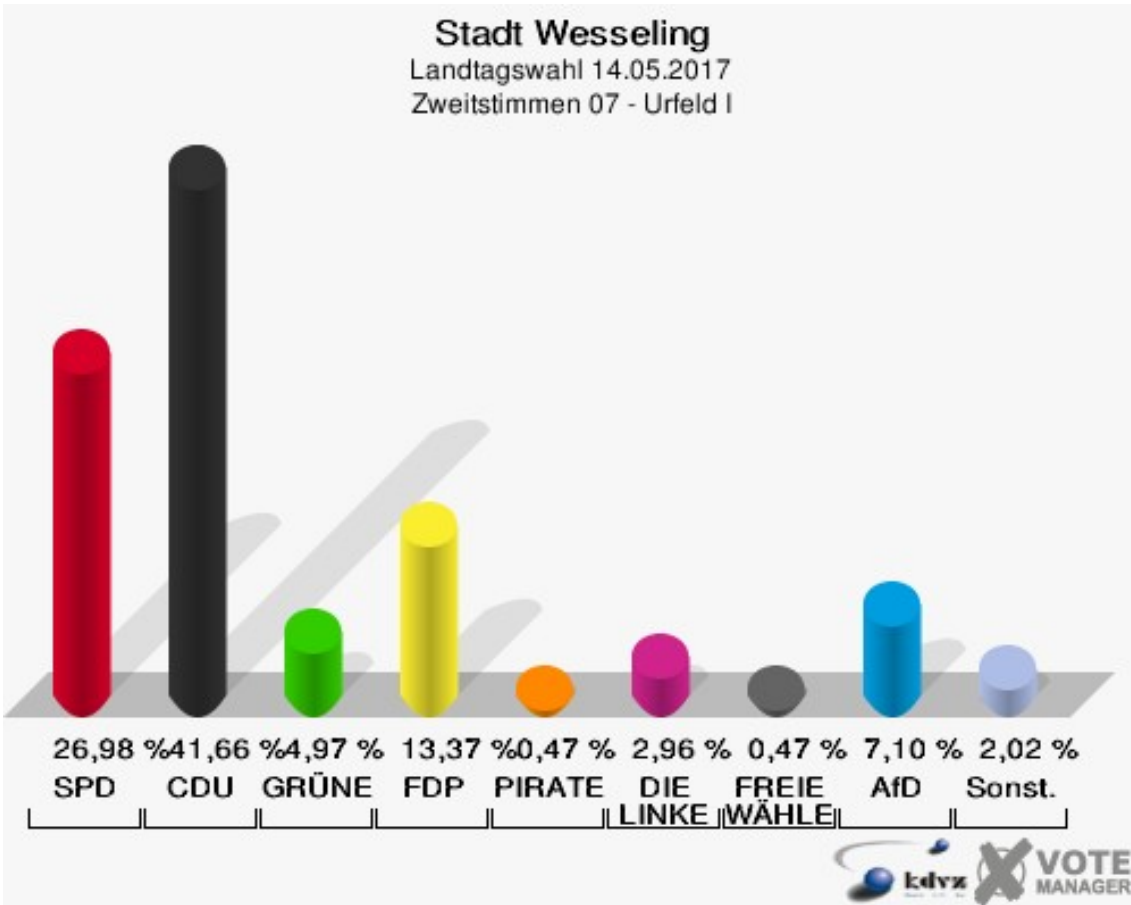
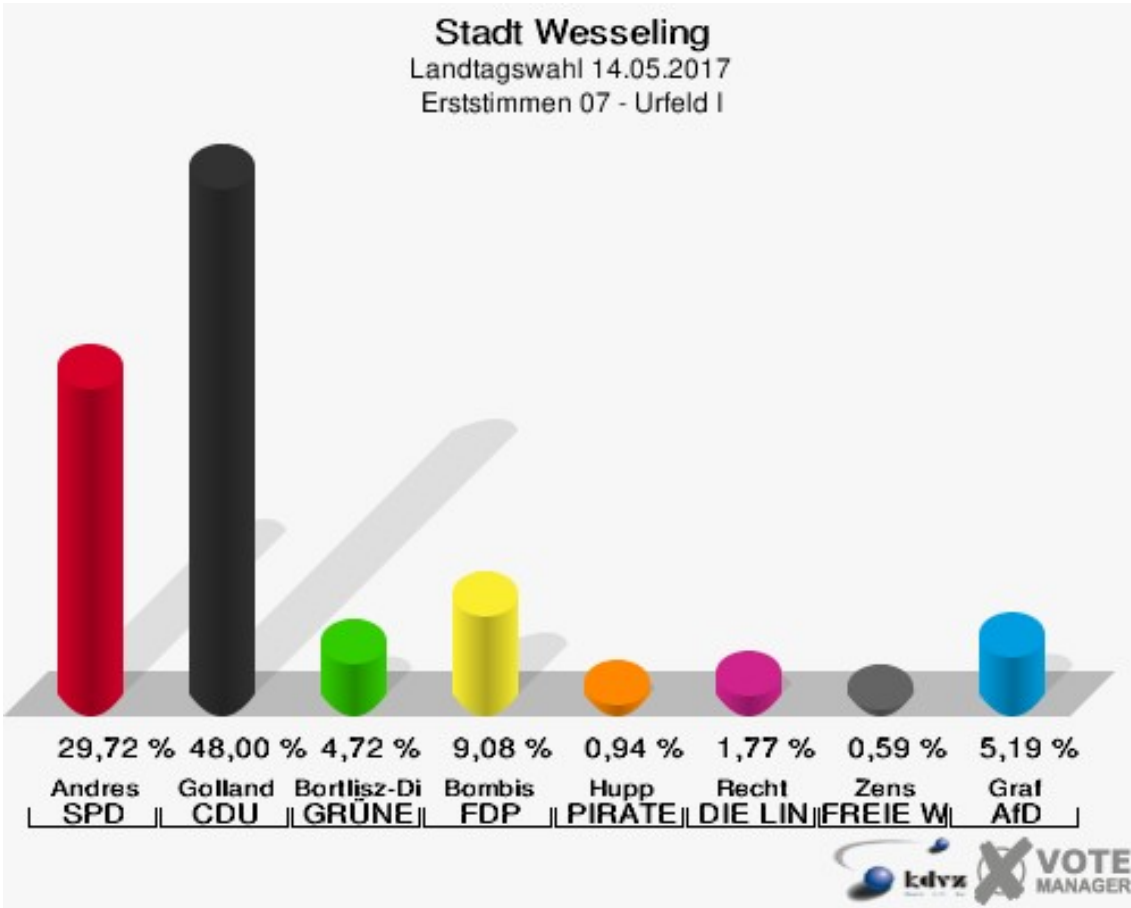
**Stadt Wesseling**  
Landtagswahl 14.05.2017  
Wahlbeteiligung 06 - Wesseling VI





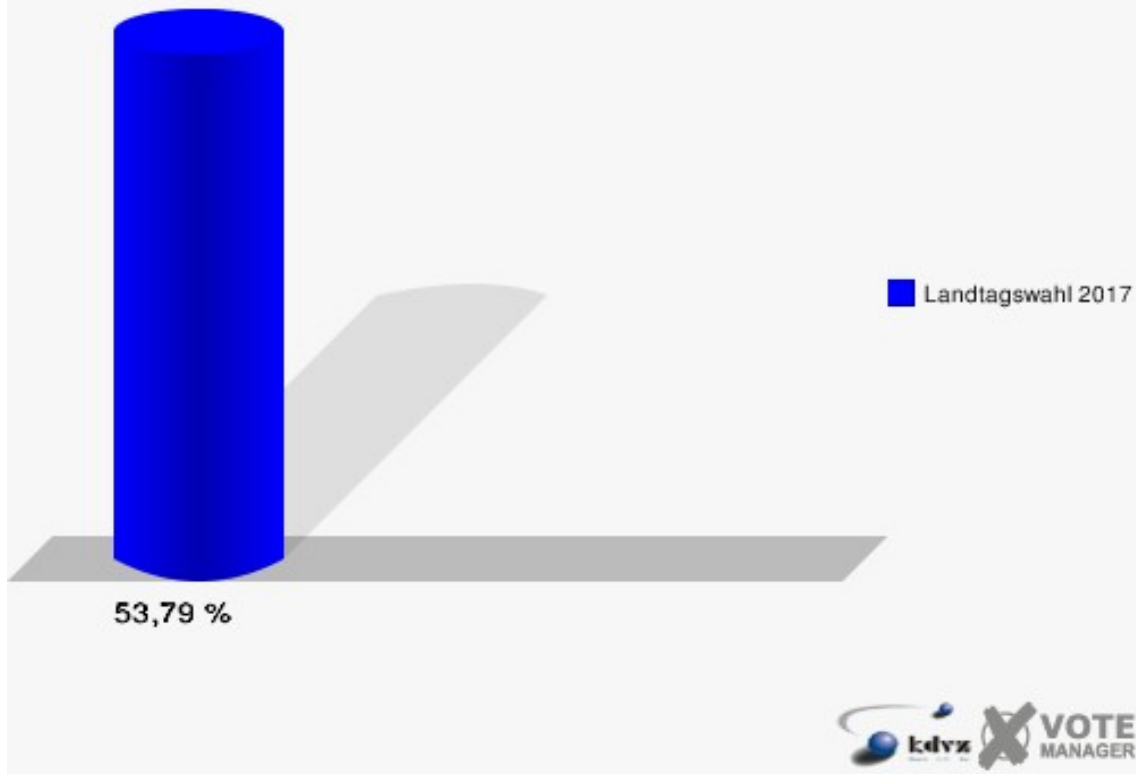
## 07 - Urfeld I

	Erststimmen		Zweitstimmen	
Wahlberechtigte	1.595		1.595	
Wähler/innen	858	53,79 %	858	53,79 %
ungültige Stimmen	10	1,17 %	13	1,52 %
gültige Stimmen	848	98,83 %	845	98,48 %
Andres, SPD	252	29,72 %	228	26,98 %
Golland, CDU	407	48,00 %	352	41,66 %
Bortlitz-Dickhoff, GRÜNE	40	4,72 %	42	4,97 %
Bombis, FDP	77	9,08 %	113	13,37 %
Hupp, PIRATEN	8	0,94 %	4	0,47 %
Recht, DIE LINKE	15	1,77 %	25	2,96 %
NPD	---	---	1	0,12 %
Die PARTEI	---	---	4	0,47 %
Zens, FREIE WÄH- LER	5	0,59 %	4	0,47 %
BIG	---	---	0	0,00 %
FBI/FWG	---	---	1	0,12 %
ÖDP	---	---	0	0,00 %
Volksabstimmung	---	---	0	0,00 %
TIERSCHUTZliste	---	---	6	0,71 %
AD-Demokraten NRW	---	---	0	0,00 %
Graf, AfD	44	5,19 %	60	7,10 %
AUFBRUCH C	---	---	0	0,00 %
BGE	---	---	0	0,00 %
DBD	---	---	0	0,00 %
DKP	---	---	0	0,00 %
ZENTRUM	---	---	0	0,00 %
DIE RECHTE	---	---	0	0,00 %
REP	---	---	1	0,12 %
DIE VIOLETTEN	---	---	1	0,12 %
JED	---	---	2	0,24 %
MLPD	---	---	0	0,00 %
PAN	---	---	0	0,00 %
Gesundheitsfor- schung	---	---	1	0,12 %
PARTEILOSE WG „BRD“	---	---	0	0,00 %
Schöner Leben	---	---	0	0,00 %
V-Partei³	---	---	0	0,00 %



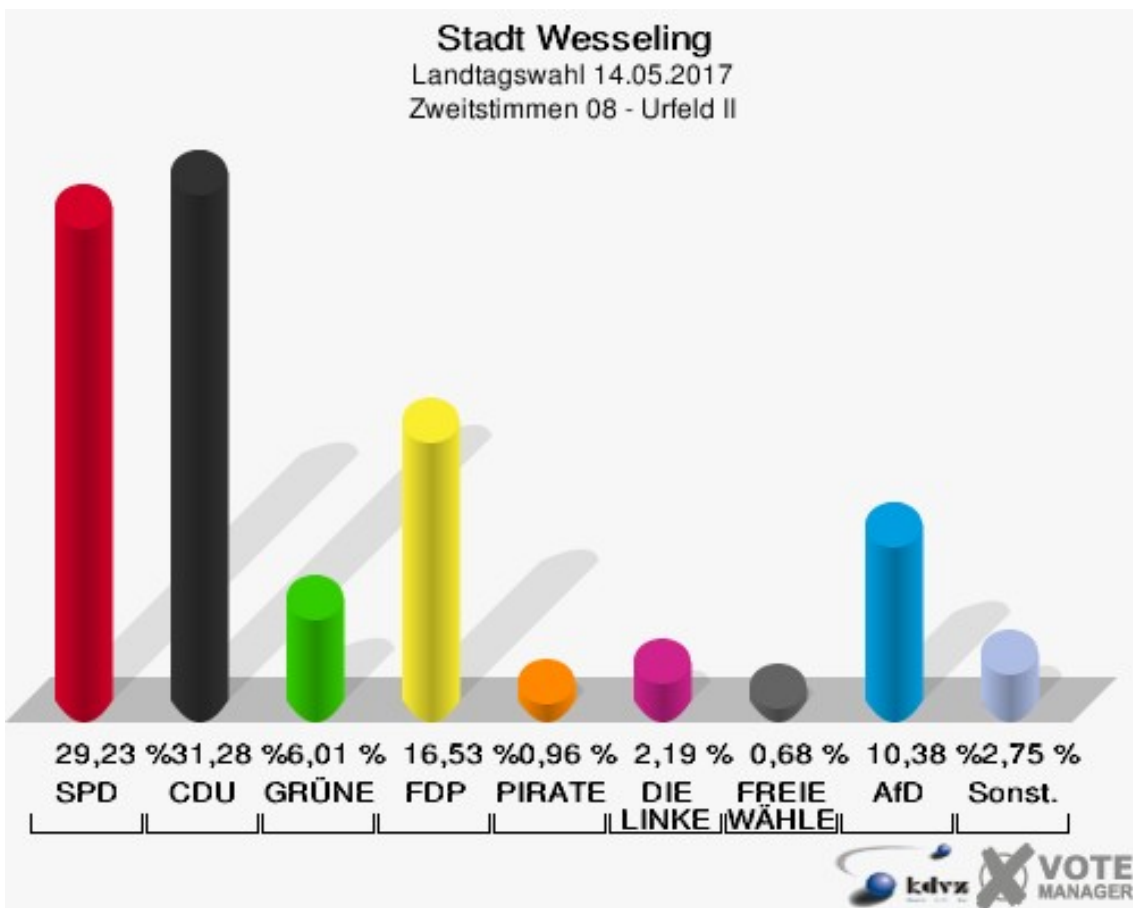
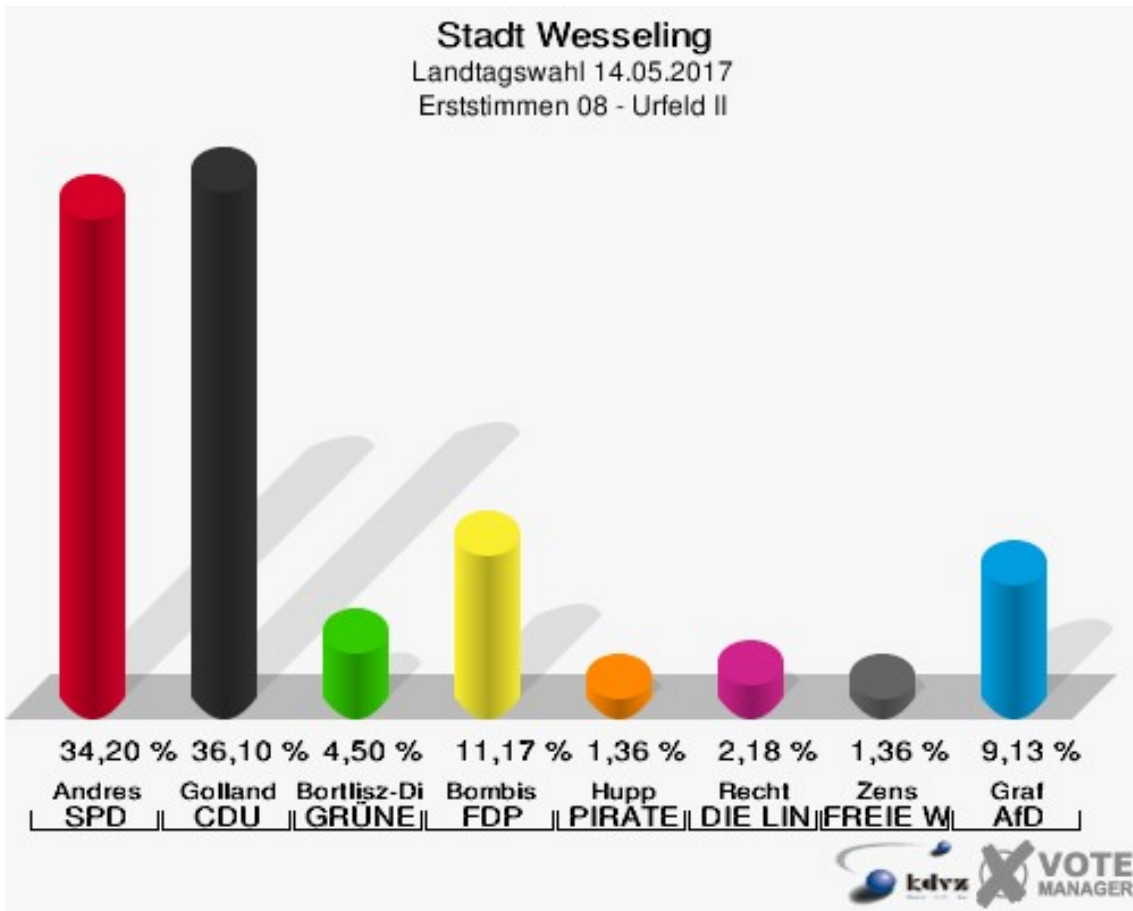
Sonst. = Sonstige

**Stadt Wesseling**  
Landtagswahl 14.05.2017  
Wahlbeteiligung 07 - Urfeld I



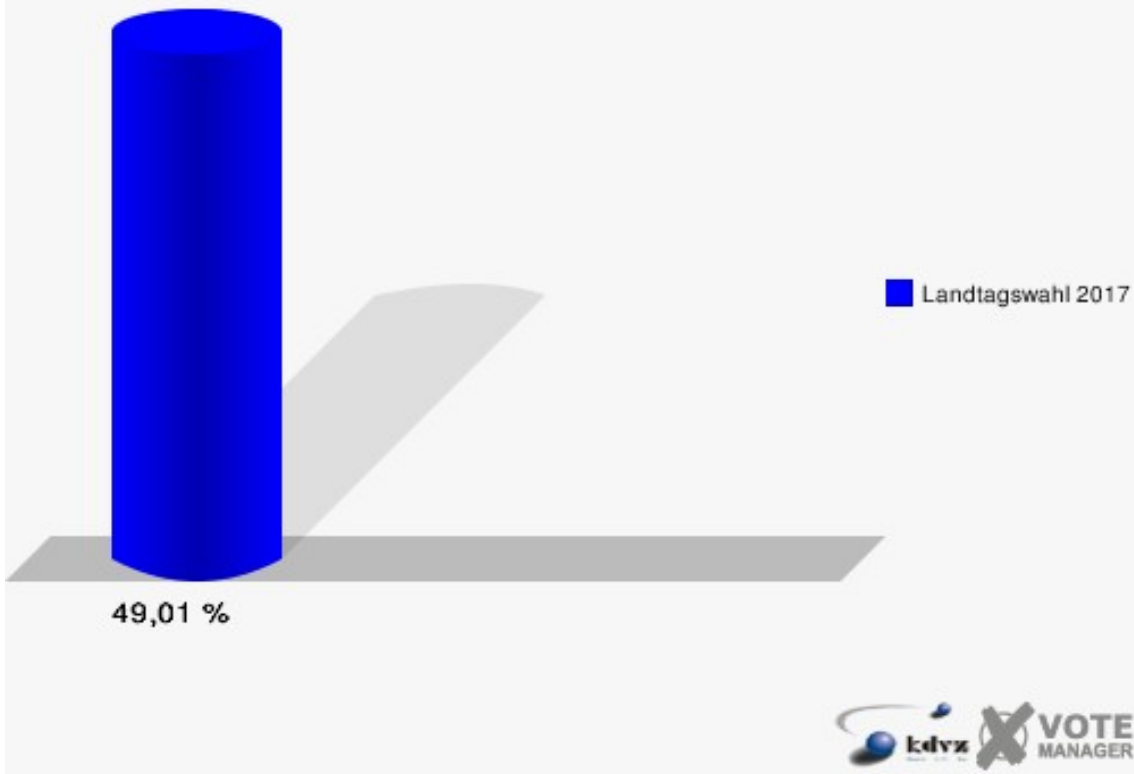
## 08 - Urfeld II

	Erststimmen		Zweitstimmen	
Wahlberechtigte	1.508		1.508	
Wähler/innen	739	49,01 %	739	49,01 %
ungültige Stimmen	5	0,68 %	7	0,95 %
gültige Stimmen	734	99,32 %	732	99,05 %
Andres, SPD	251	34,20 %	214	29,23 %
Golland, CDU	265	36,10 %	229	31,28 %
Bortlitz-Dickhoff, GRÜNE	33	4,50 %	44	6,01 %
Bombis, FDP	82	11,17 %	121	16,53 %
Hupp, PIRATEN	10	1,36 %	7	0,96 %
Recht, DIE LINKE	16	2,18 %	16	2,19 %
NPD	---	---	3	0,41 %
Die PARTEI	---	---	7	0,96 %
Zens, FREIE WÄH- LER	10	1,36 %	5	0,68 %
BIG	---	---	1	0,14 %
FBI/FWG	---	---	0	0,00 %
ÖDP	---	---	0	0,00 %
Volksabstimmung	---	---	0	0,00 %
TIERSCHUTZliste	---	---	4	0,55 %
AD-Demokraten NRW	---	---	0	0,00 %
Graf, AfD	67	9,13 %	76	10,38 %
AUFBRUCH C	---	---	0	0,00 %
BGE	---	---	0	0,00 %
DBD	---	---	0	0,00 %
DKP	---	---	0	0,00 %
ZENTRUM	---	---	0	0,00 %
DIE RECHTE	---	---	0	0,00 %
REP	---	---	2	0,27 %
DIE VIOLETTEN	---	---	1	0,14 %
JED	---	---	0	0,00 %
MLPD	---	---	0	0,00 %
PAN	---	---	1	0,14 %
Gesundheitsfor- schung	---	---	0	0,00 %
PARTEILOSE WG „BRD“	---	---	0	0,00 %
Schöner Leben	---	---	0	0,00 %
V-Partei³	---	---	1	0,14 %



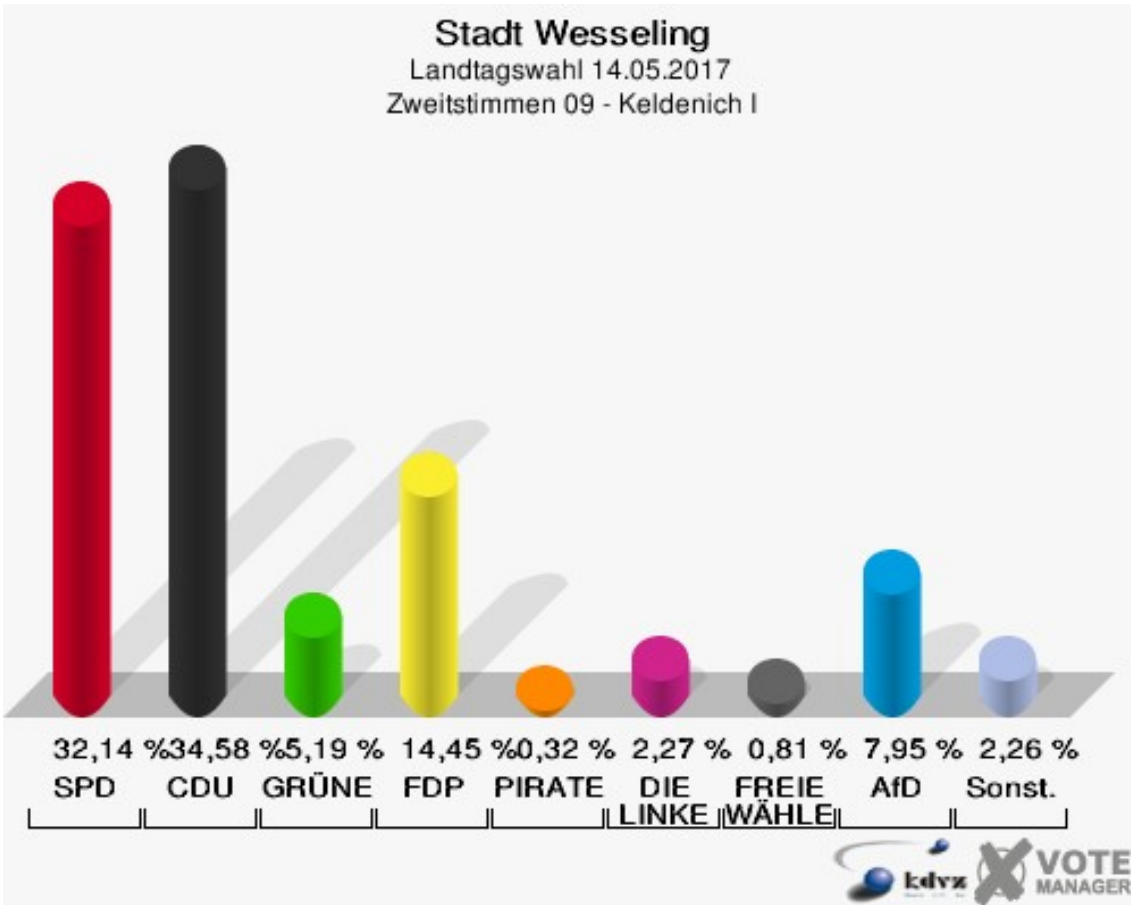
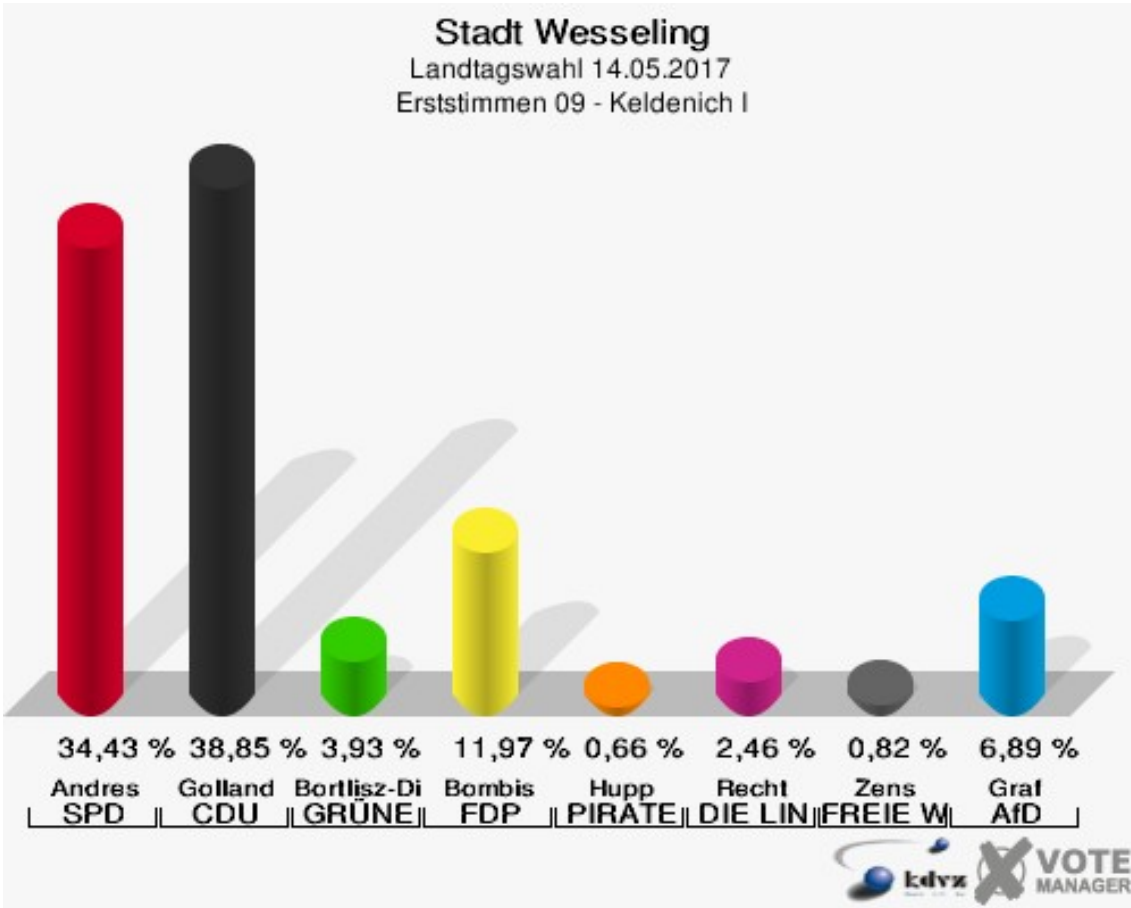
Sonst. = Sonstige

**Stadt Wesseling**  
Landtagswahl 14.05.2017  
Wahlbeteiligung 08 - Urfeld II



## 09 - Keldenich I

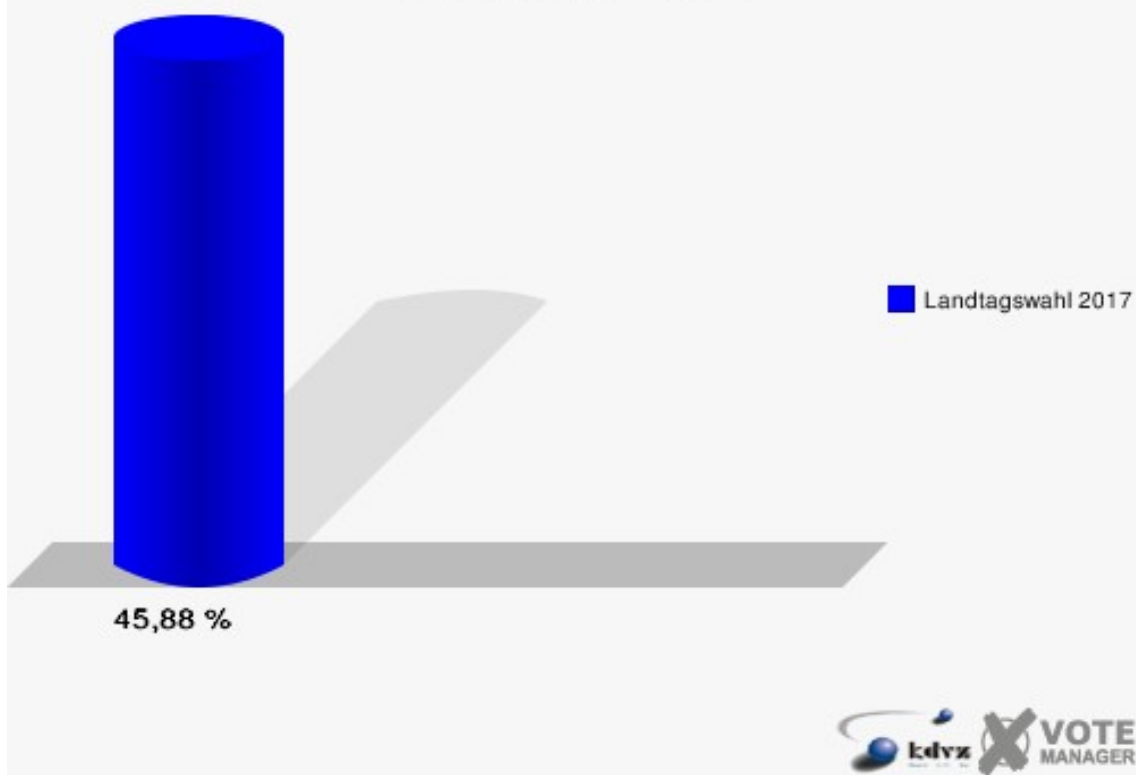
	Erststimmen		Zweitstimmen	
Wahlberechtigte	1.360		1.360	
Wähler/innen	624	45,88 %	624	45,88 %
ungültige Stimmen	14	2,24 %	8	1,28 %
gültige Stimmen	610	97,76 %	616	98,72 %
Andres, SPD	210	34,43 %	198	32,14 %
Golland, CDU	237	38,85 %	213	34,58 %
Bortlitz-Dickhoff, GRÜNE	24	3,93 %	32	5,19 %
Bombis, FDP	73	11,97 %	89	14,45 %
Hupp, PIRATEN	4	0,66 %	2	0,32 %
Recht, DIE LINKE	15	2,46 %	14	2,27 %
NPD	---	---	0	0,00 %
Die PARTEI	---	---	3	0,49 %
Zens, FREIE WÄH- LER	5	0,82 %	5	0,81 %
BIG	---	---	1	0,16 %
FBI/FWG	---	---	0	0,00 %
ÖDP	---	---	0	0,00 %
Volksabstimmung	---	---	0	0,00 %
TIERSCHUTZliste	---	---	4	0,65 %
AD-Demokraten NRW	---	---	0	0,00 %
Graf, AfD	42	6,89 %	49	7,95 %
AUFBRUCH C	---	---	0	0,00 %
BGE	---	---	0	0,00 %
DBD	---	---	0	0,00 %
DKP	---	---	0	0,00 %
ZENTRUM	---	---	0	0,00 %
DIE RECHTE	---	---	1	0,16 %
REP	---	---	2	0,32 %
DIE VIOLETTEN	---	---	1	0,16 %
JED	---	---	0	0,00 %
MLPD	---	---	1	0,16 %
PAN	---	---	0	0,00 %
Gesundheitsfor- schung	---	---	1	0,16 %
PARTEILOSE WG „BRD“	---	---	0	0,00 %
Schöner Leben	---	---	0	0,00 %
V-Partei³	---	---	0	0,00 %



Sonst. = Sonstige

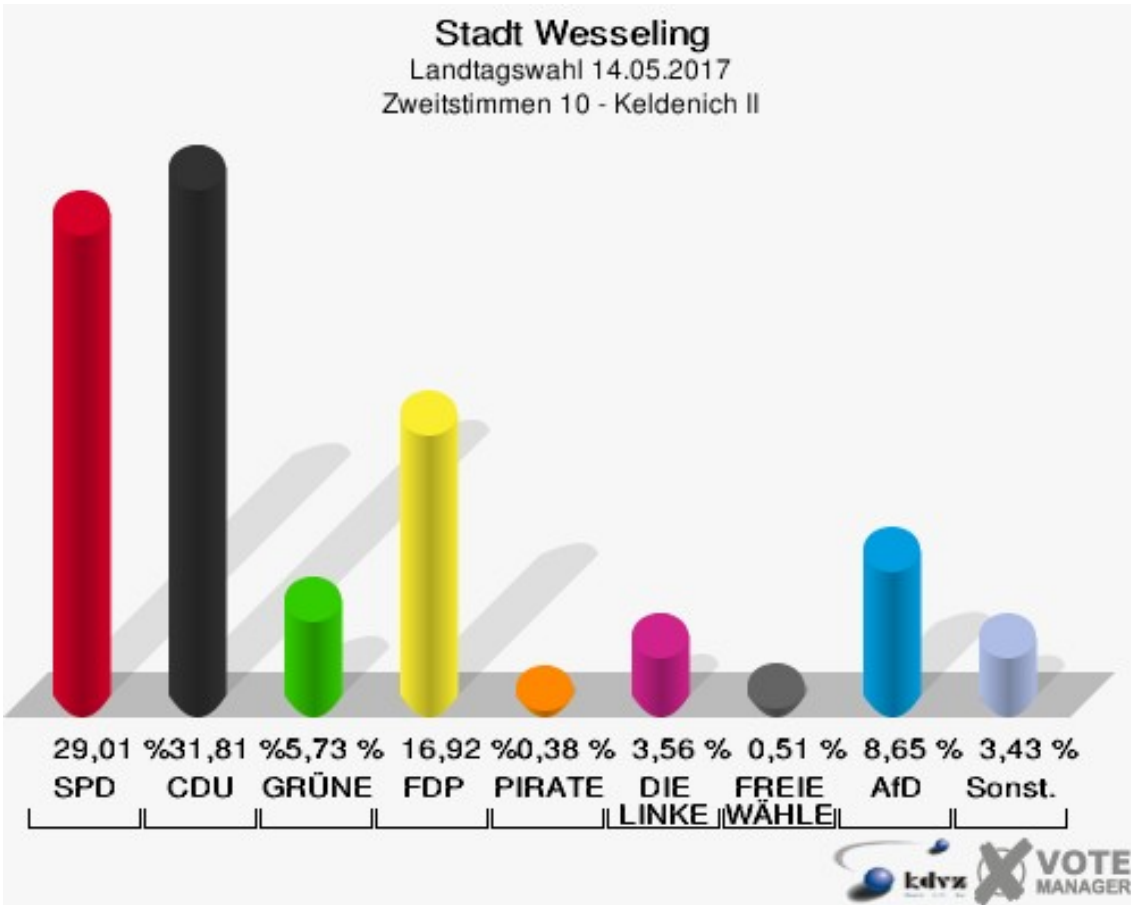
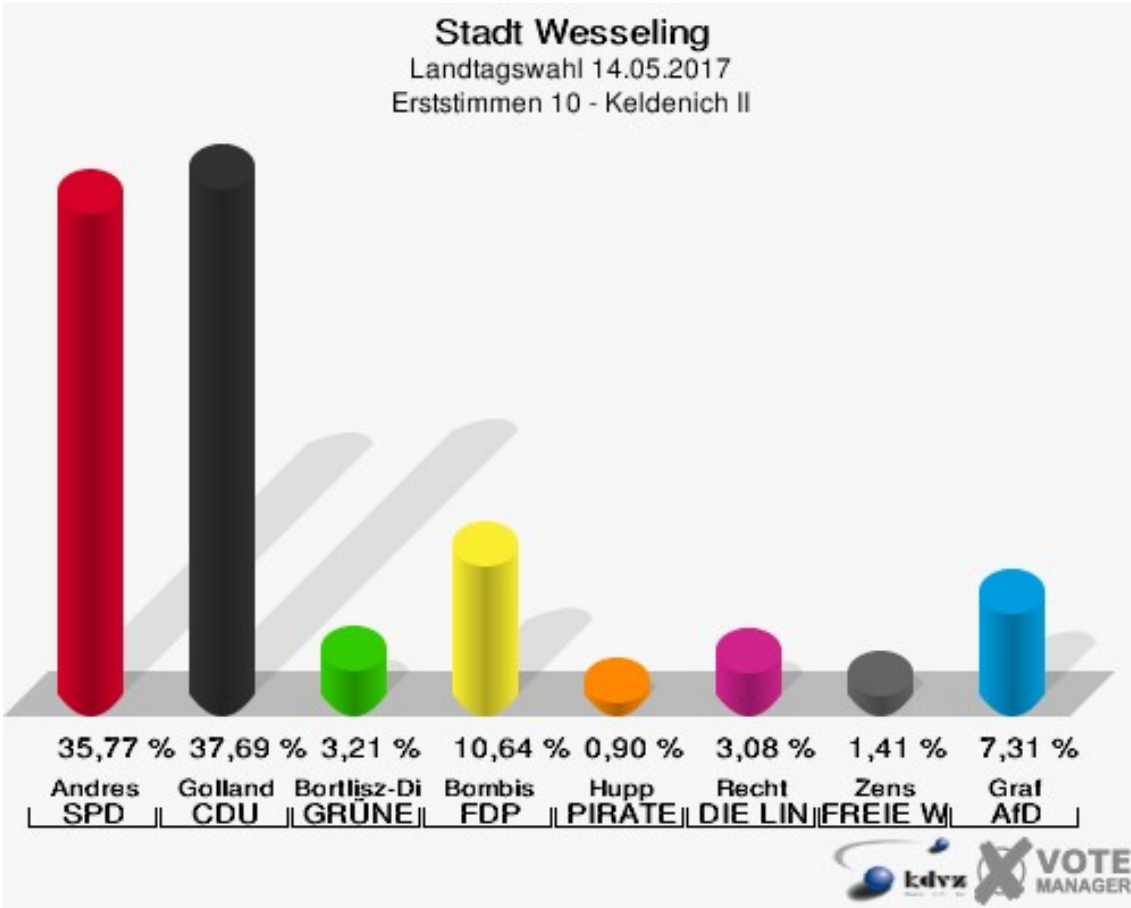


**Stadt Wesseling**  
Landtagswahl 14.05.2017  
Wahlbeteiligung 09 - Keldenich I



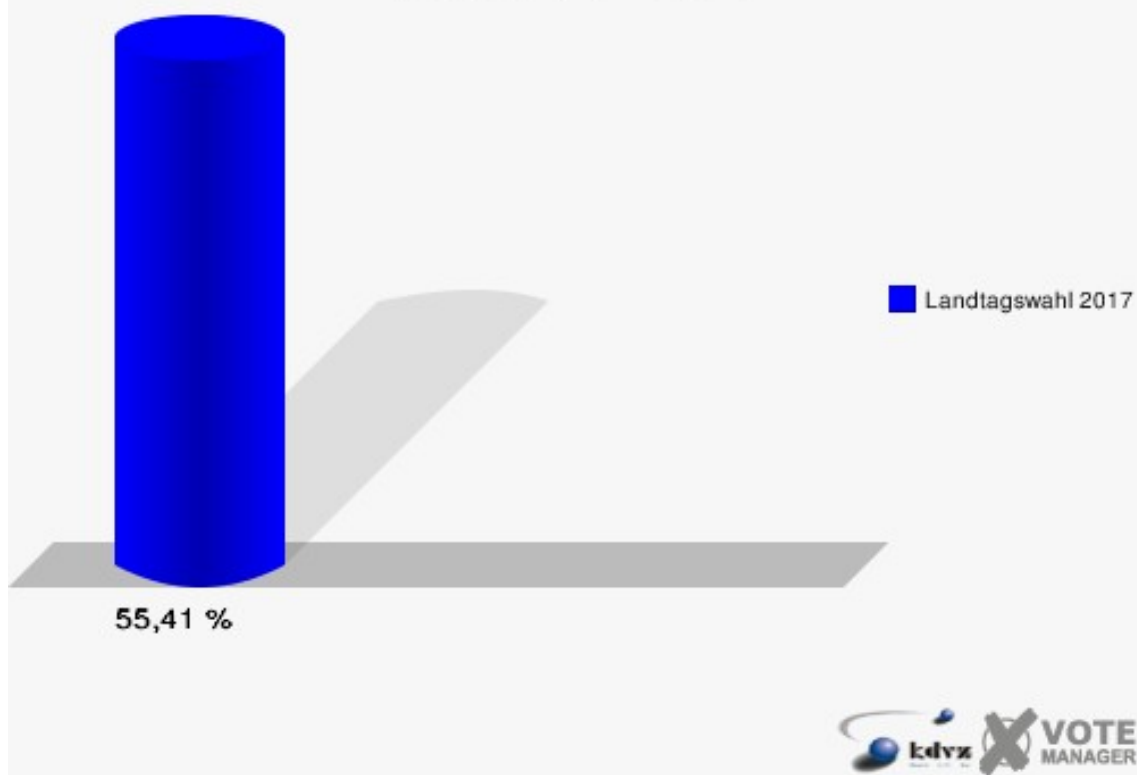
## 10 - Keldenich II

	Erststimmen		Zweitstimmen	
Wahlberechtigte	1.433		1.433	
Wähler/innen	794	55,41 %	794	55,41 %
ungültige Stimmen	14	1,76 %	8	1,01 %
gültige Stimmen	780	98,24 %	786	98,99 %
Andres, SPD	279	35,77 %	228	29,01 %
Golland, CDU	294	37,69 %	250	31,81 %
Bortlitz-Dickhoff, GRÜNE	25	3,21 %	45	5,73 %
Bombis, FDP	83	10,64 %	133	16,92 %
Hupp, PIRATEN	7	0,90 %	3	0,38 %
Recht, DIE LINKE	24	3,08 %	28	3,56 %
NPD	---	---	2	0,25 %
Die PARTEI	---	---	7	0,89 %
Zens, FREIE WÄH- LER	11	1,41 %	4	0,51 %
BIG	---	---	7	0,89 %
FBI/FWG	---	---	0	0,00 %
ÖDP	---	---	1	0,13 %
Volksabstimmung	---	---	0	0,00 %
TIERSCHUTZliste	---	---	7	0,89 %
AD-Demokraten NRW	---	---	0	0,00 %
Graf, AfD	57	7,31 %	68	8,65 %
AUFBRUCH C	---	---	0	0,00 %
BGE	---	---	0	0,00 %
DBD	---	---	0	0,00 %
DKP	---	---	0	0,00 %
ZENTRUM	---	---	0	0,00 %
DIE RECHTE	---	---	0	0,00 %
REP	---	---	0	0,00 %
DIE VIOLETTEN	---	---	2	0,25 %
JED	---	---	0	0,00 %
MLPD	---	---	0	0,00 %
PAN	---	---	0	0,00 %
Gesundheitsfor- schung	---	---	0	0,00 %
PARTEILOSE WG „BRD“	---	---	1	0,13 %
Schöner Leben	---	---	0	0,00 %
V-Partei³	---	---	0	0,00 %



Sonst. = Sonstige

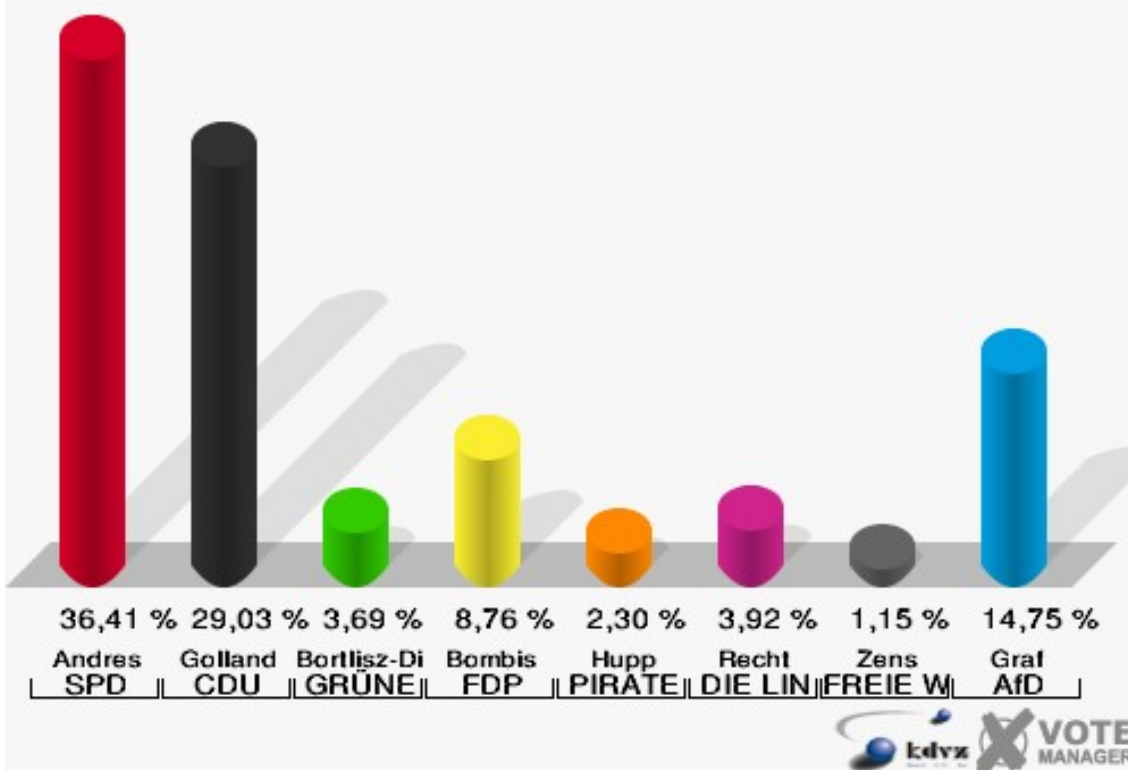
**Stadt Wesseling**  
Landtagswahl 14.05.2017  
Wahlbeteiligung 10 - Keldenich II



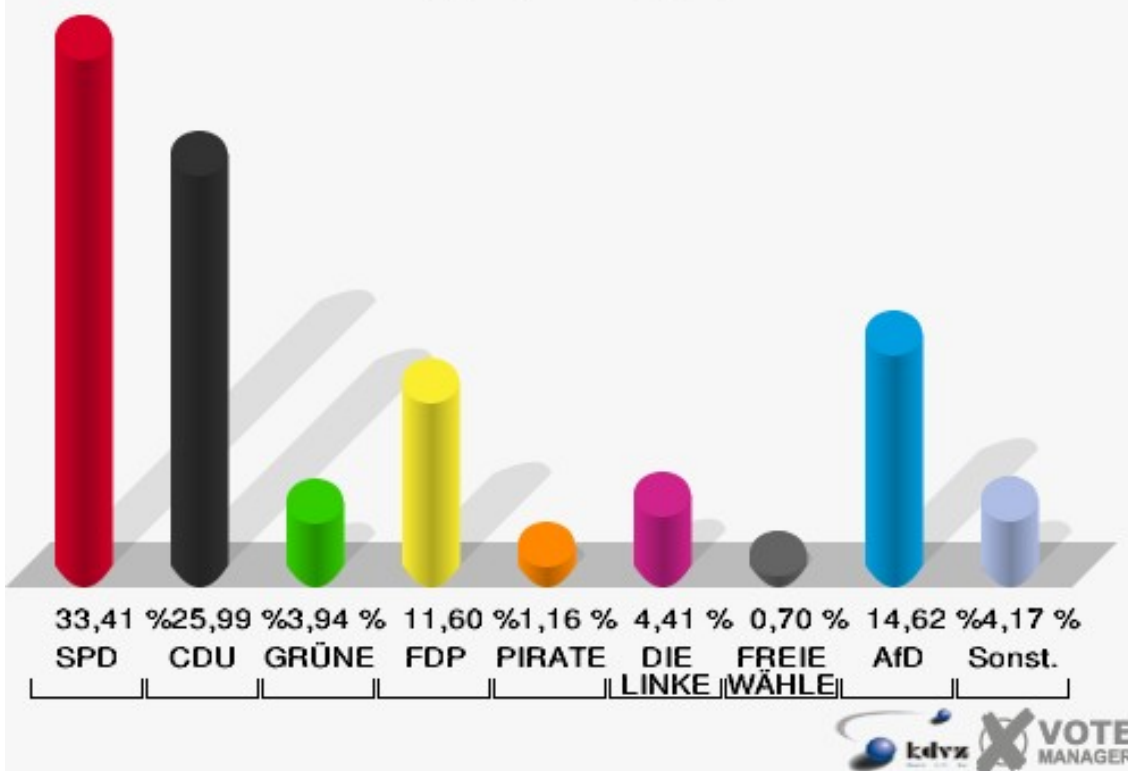
## 11 - Keldenich III

	Erststimmen		Zweitstimmen	
Wahlberechtigte	1.230		1.230	
Wähler/innen	443	36,02 %	443	36,02 %
ungültige Stimmen	9	2,03 %	12	2,71 %
gültige Stimmen	434	97,97 %	431	97,29 %
Andres, SPD	158	36,41 %	144	33,41 %
Golland, CDU	126	29,03 %	112	25,99 %
Bortlisz-Dickhoff, GRÜNE	16	3,69 %	17	3,94 %
Bombis, FDP	38	8,76 %	50	11,60 %
Hupp, PIRATEN	10	2,30 %	5	1,16 %
Recht, DIE LINKE	17	3,92 %	19	4,41 %
NPD	---	---	6	1,39 %
Die PARTEI	---	---	3	0,70 %
Zens, FREIE WÄH- LER	5	1,15 %	3	0,70 %
BIG	---	---	0	0,00 %
FBI/FWG	---	---	0	0,00 %
ÖDP	---	---	1	0,23 %
Volksabstimmung	---	---	0	0,00 %
TIERSCHUTZliste	---	---	4	0,93 %
AD-Demokraten NRW	---	---	1	0,23 %
Graf, AfD	64	14,75 %	63	14,62 %
AUFBRUCH C	---	---	0	0,00 %
BGE	---	---	2	0,46 %
DBD	---	---	0	0,00 %
DKP	---	---	0	0,00 %
ZENTRUM	---	---	0	0,00 %
DIE RECHTE	---	---	0	0,00 %
REP	---	---	0	0,00 %
DIE VIOLETTEN	---	---	0	0,00 %
JED	---	---	0	0,00 %
MLPD	---	---	1	0,23 %
PAN	---	---	0	0,00 %
Gesundheitsfor- schung	---	---	0	0,00 %
PARTEILOSE WG „BRD“	---	---	0	0,00 %
Schöner Leben	---	---	0	0,00 %
V-Partei <sup>3</sup>	---	---	0	0,00 %

**Stadt Wesseling**  
Landtagswahl 14.05.2017  
Erststimmen 11 - Keldenich III

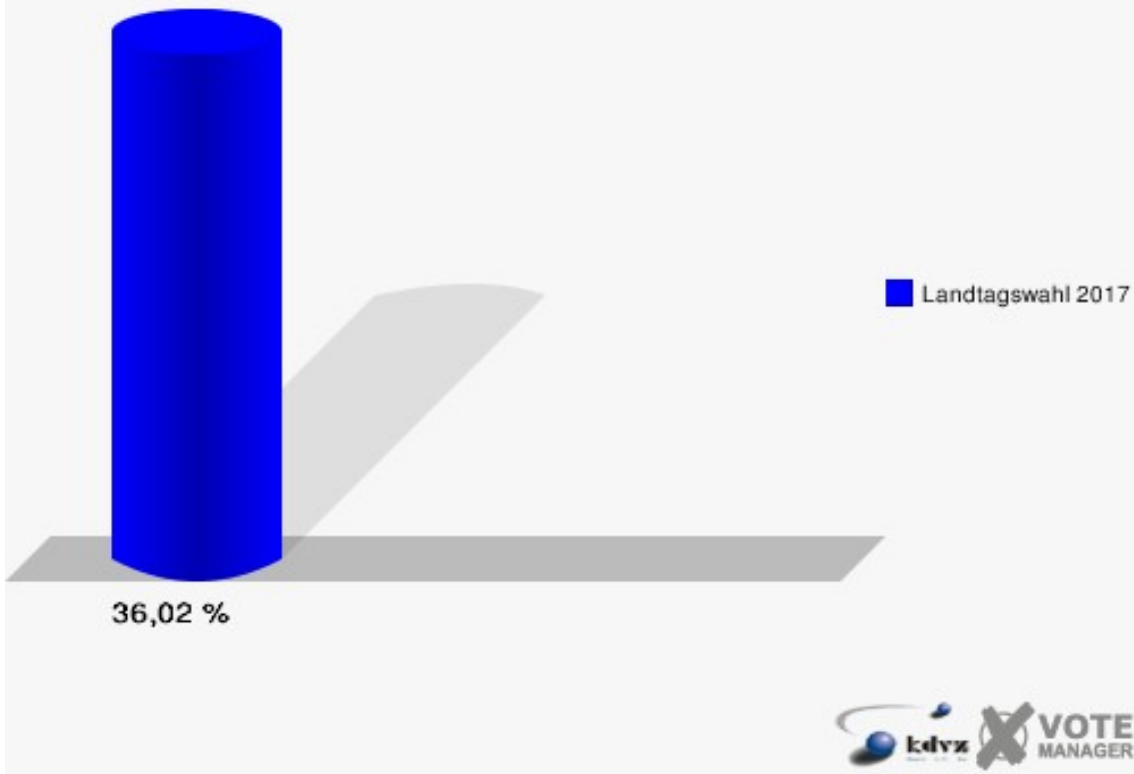


**Stadt Wesseling**  
Landtagswahl 14.05.2017  
Zweitstimmen 11 - Keldenich III



Sonst. = Sonstige

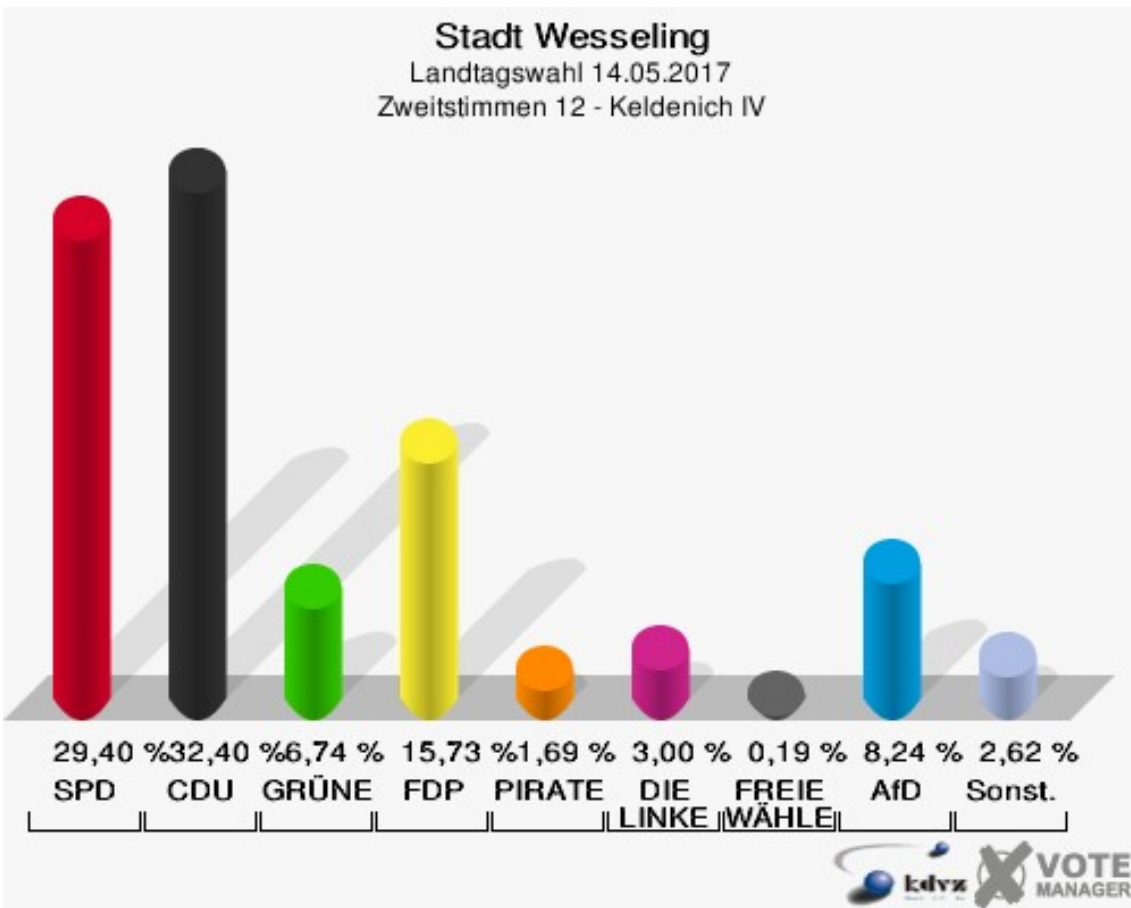
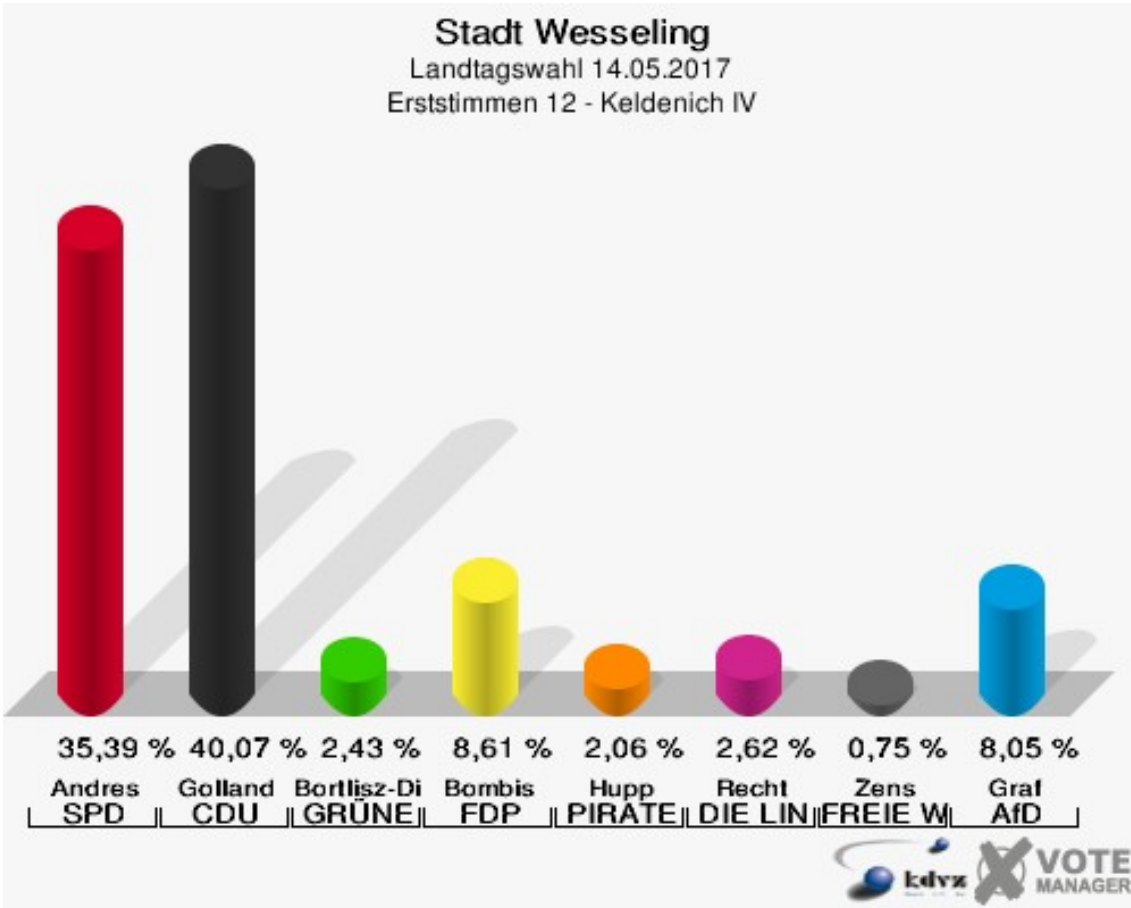
**Stadt Wesseling**  
Landtagswahl 14.05.2017  
Wahlbeteiligung 11 - Keldenich III



## 12 - Keldenich IV

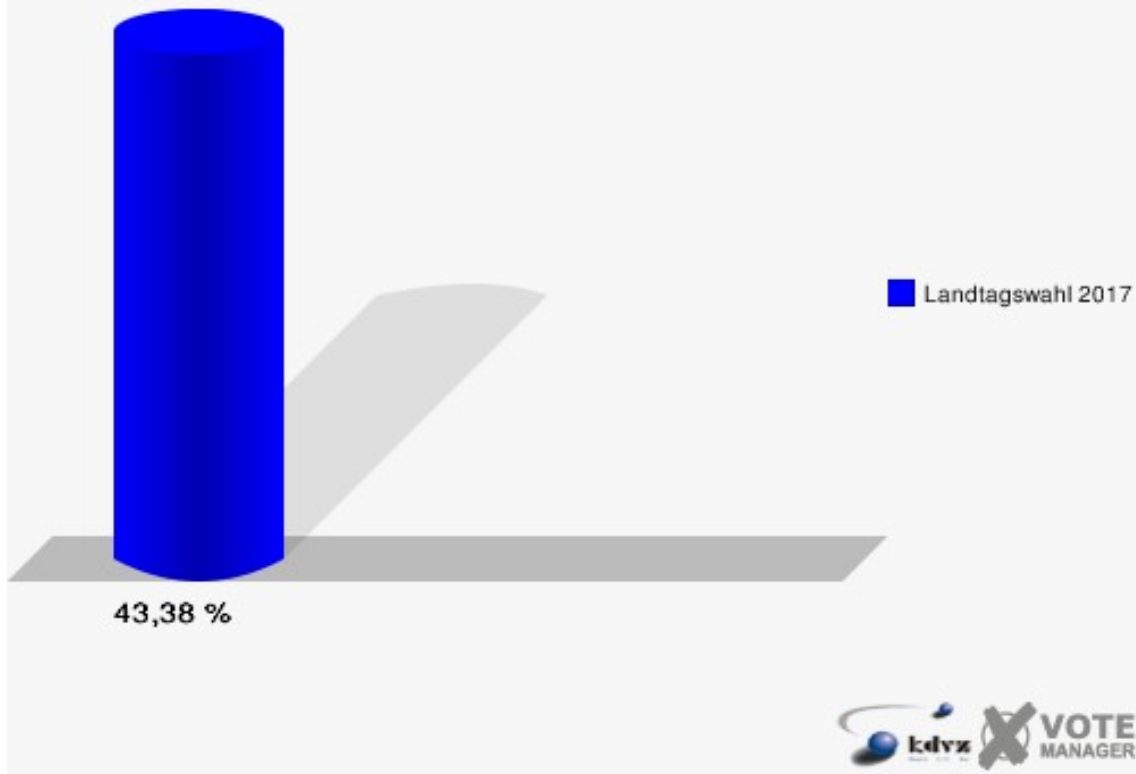
	Erststimmen		Zweitstimmen	
Wahlberechtigte	1.254		1.254	
Wähler/innen	544	43,38 %	544	43,38 %
ungültige Stimmen	10	1,84 %	10	1,84 %
gültige Stimmen	534	98,16 %	534	98,16 %
Andres, SPD	189	35,39 %	157	29,40 %
Golland, CDU	214	40,07 %	173	32,40 %
Bortlisz-Dickhoff, GRÜNE	13	2,43 %	36	6,74 %
Bombis, FDP	46	8,61 %	84	15,73 %
Hupp, PIRATEN	11	2,06 %	9	1,69 %
Recht, DIE LINKE	14	2,62 %	16	3,00 %
NPD	---	---	1	0,19 %
Die PARTEI	---	---	2	0,37 %
Zens, FREIE WÄH- LER	4	0,75 %	1	0,19 %
BIG	---	---	0	0,00 %
FBI/FWG	---	---	0	0,00 %
ÖDP	---	---	0	0,00 %
Volksabstimmung	---	---	0	0,00 %
TIERSCHUTZliste	---	---	6	1,12 %
AD-Demokraten NRW	---	---	2	0,37 %
Graf, AfD	43	8,05 %	44	8,24 %
AUFBRUCH C	---	---	0	0,00 %
BGE	---	---	0	0,00 %
DBD	---	---	0	0,00 %
DKP	---	---	0	0,00 %
ZENTRUM	---	---	0	0,00 %
DIE RECHTE	---	---	0	0,00 %
REP	---	---	0	0,00 %
DIE VIOLETTEN	---	---	0	0,00 %
JED	---	---	1	0,19 %
MLPD	---	---	0	0,00 %
PAN	---	---	0	0,00 %
Gesundheitsfor- schung	---	---	0	0,00 %
PARTEILOSE WG „BRD“	---	---	1	0,19 %
Schöner Leben	---	---	0	0,00 %
V-Partei³	---	---	1	0,19 %





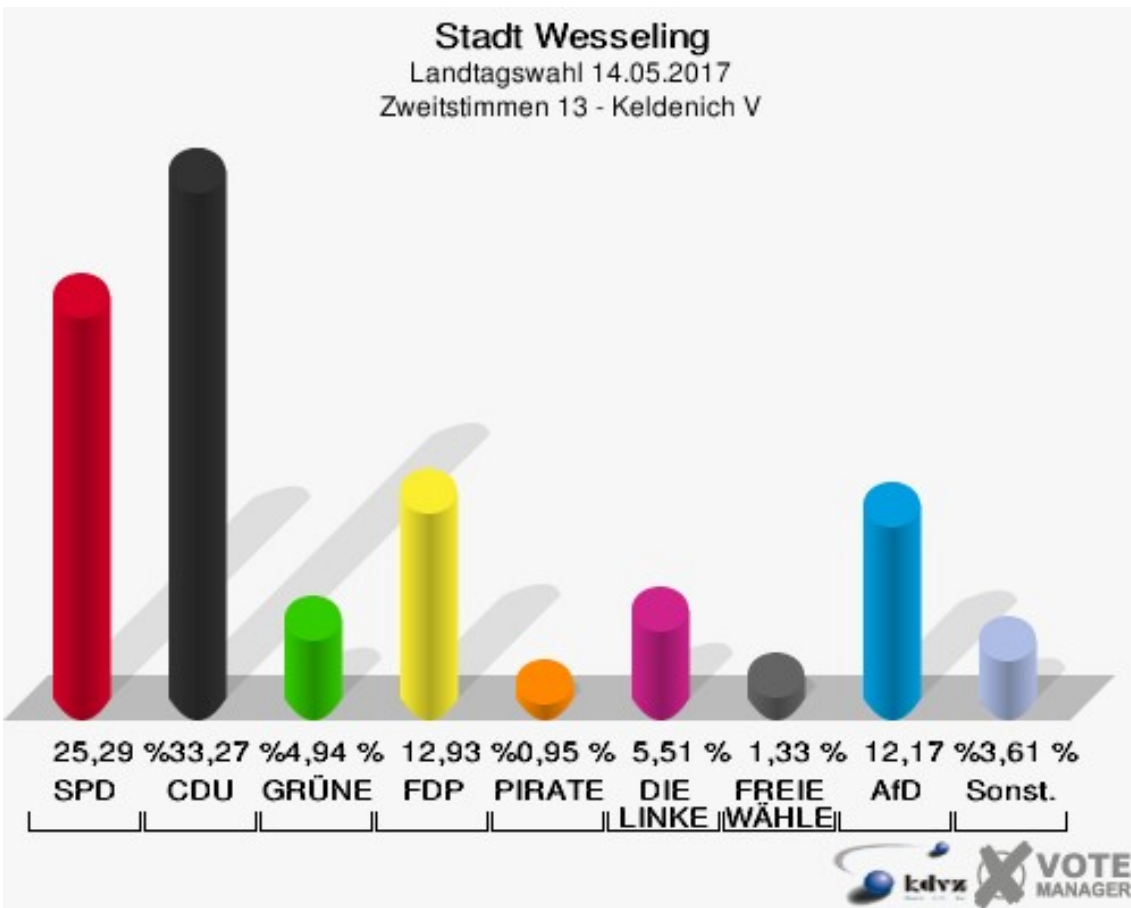
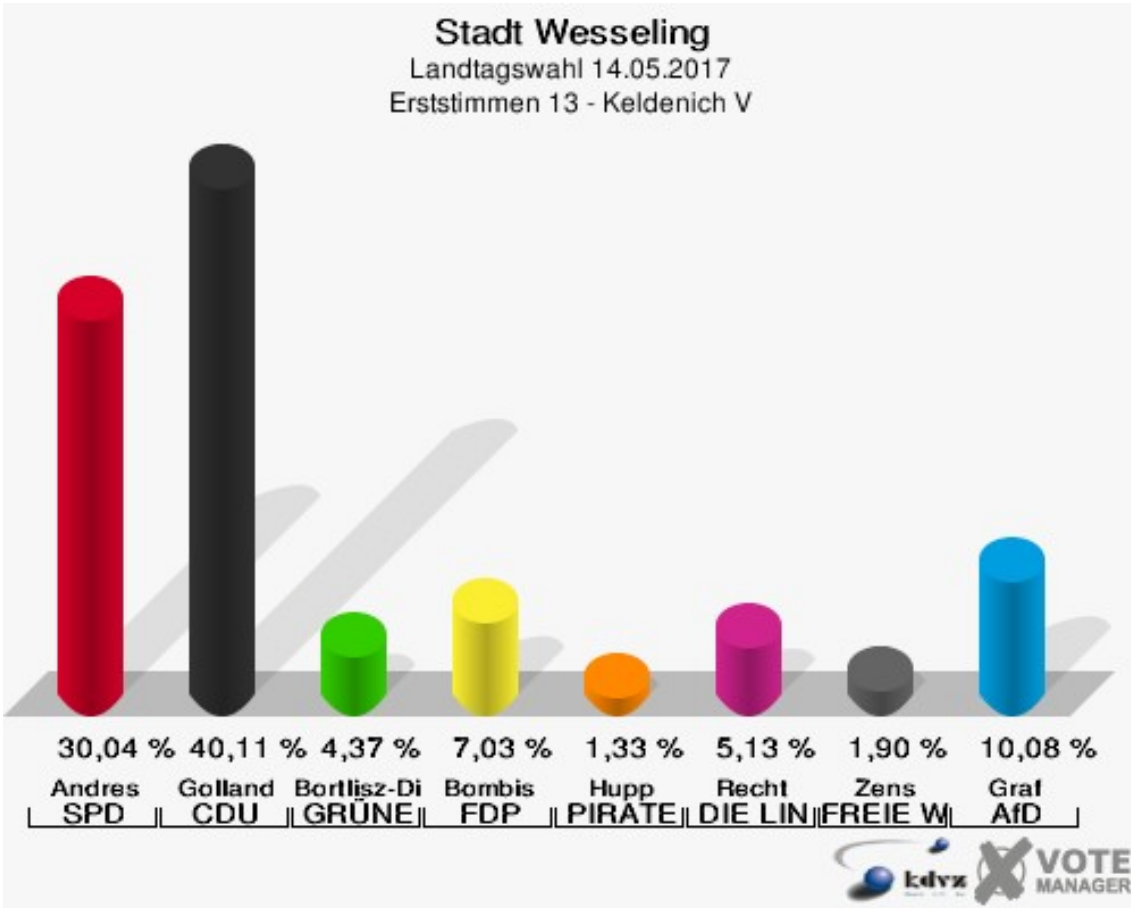
Sonst. = Sonstige

**Stadt Wesseling**  
Landtagswahl 14.05.2017  
Wahlbeteiligung 12 - Keldenich IV



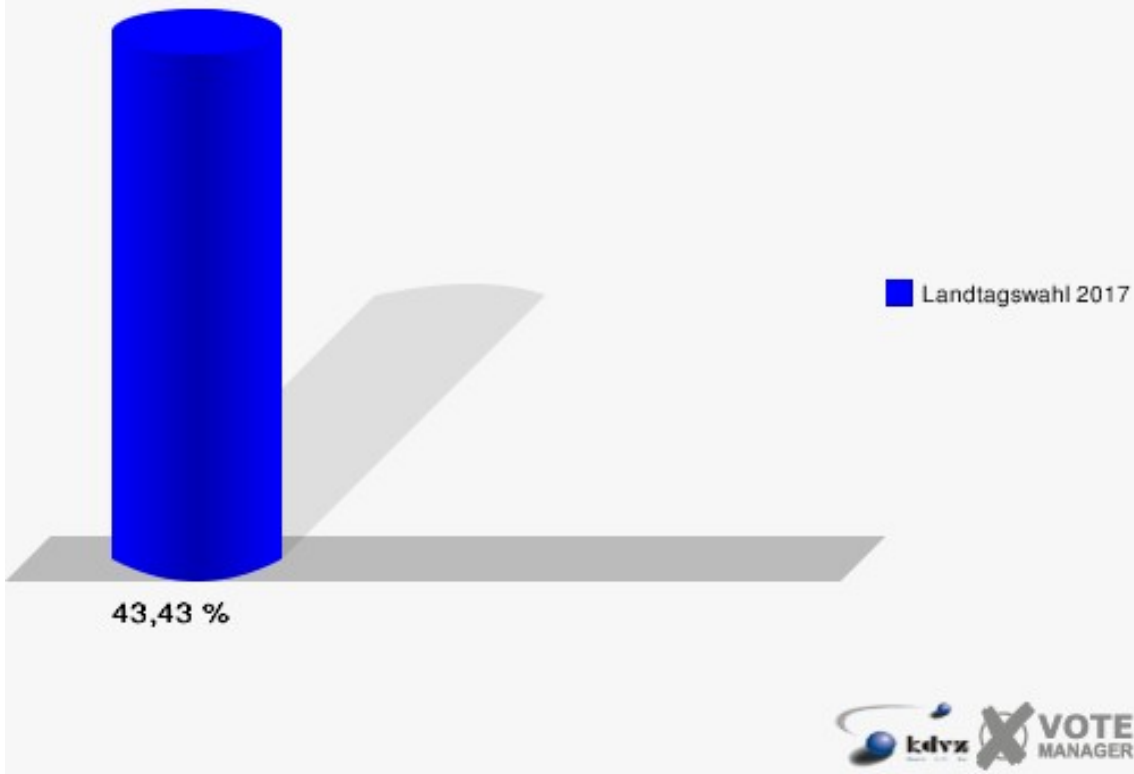
### 13 - Keldenich V

	Erststimmen		Zweitstimmen	
Wahlberechtigte	1.241		1.241	
Wähler/innen	539	43,43 %	539	43,43 %
ungültige Stimmen	13	2,41 %	13	2,41 %
gültige Stimmen	526	97,59 %	526	97,59 %
Andres, SPD	158	30,04 %	133	25,29 %
Golland, CDU	211	40,11 %	175	33,27 %
Bortlisz-Dickhoff, GRÜNE	23	4,37 %	26	4,94 %
Bombis, FDP	37	7,03 %	68	12,93 %
Hupp, PIRATEN	7	1,33 %	5	0,95 %
Recht, DIE LINKE	27	5,13 %	29	5,51 %
NPD	---	---	1	0,19 %
Die PARTEI	---	---	5	0,95 %
Zens, FREIE WÄH- LER	10	1,90 %	7	1,33 %
BIG	---	---	0	0,00 %
FBI/FWG	---	---	0	0,00 %
ÖDP	---	---	0	0,00 %
Volksabstimmung	---	---	1	0,19 %
TIERSCHUTZliste	---	---	7	1,33 %
AD-Demokraten NRW	---	---	2	0,38 %
Graf, AfD	53	10,08 %	64	12,17 %
AUFBRUCH C	---	---	0	0,00 %
BGE	---	---	1	0,19 %
DBD	---	---	0	0,00 %
DKP	---	---	0	0,00 %
ZENTRUM	---	---	0	0,00 %
DIE RECHTE	---	---	0	0,00 %
REP	---	---	1	0,19 %
DIE VIOLETTEN	---	---	1	0,19 %
JED	---	---	0	0,00 %
MLPD	---	---	0	0,00 %
PAN	---	---	0	0,00 %
Gesundheitsfor- schung	---	---	0	0,00 %
PARTEILOSE WG „BRD“	---	---	0	0,00 %
Schöner Leben	---	---	0	0,00 %
V-Partei³	---	---	0	0,00 %



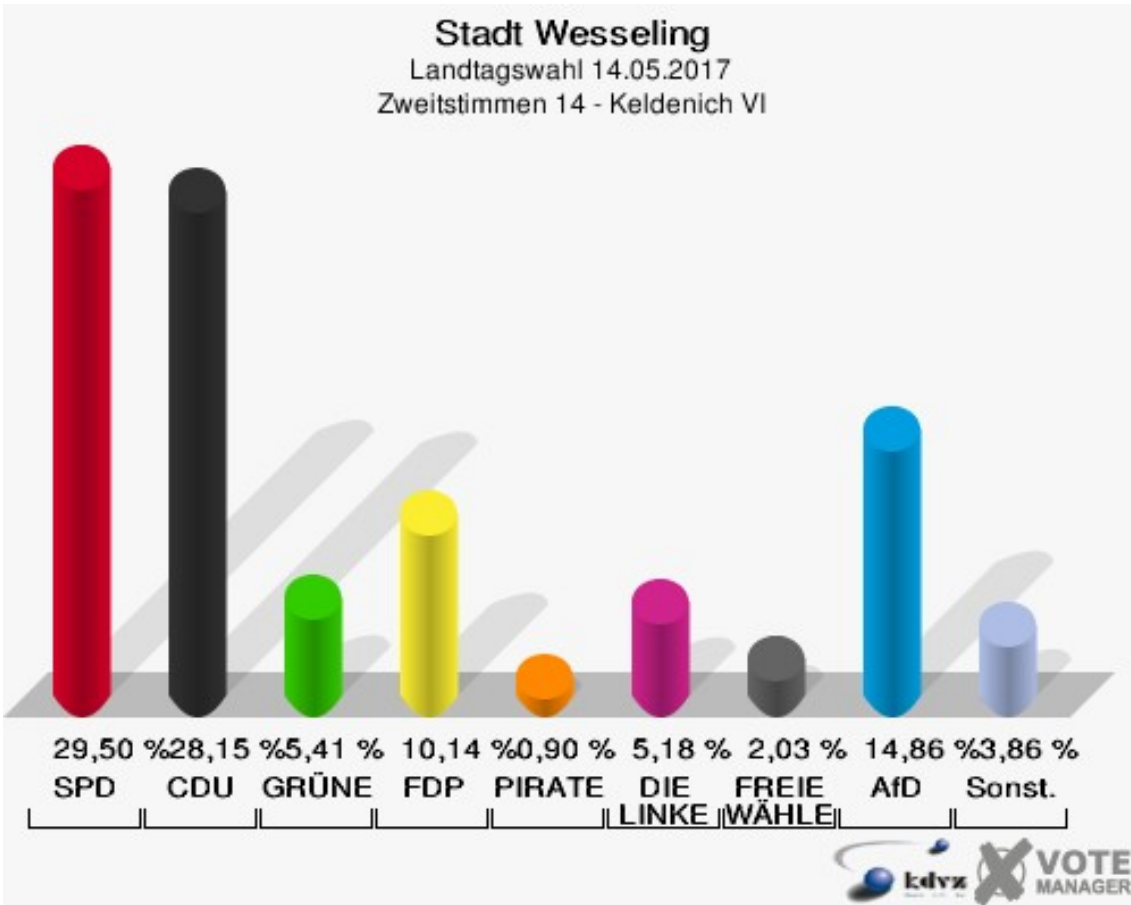
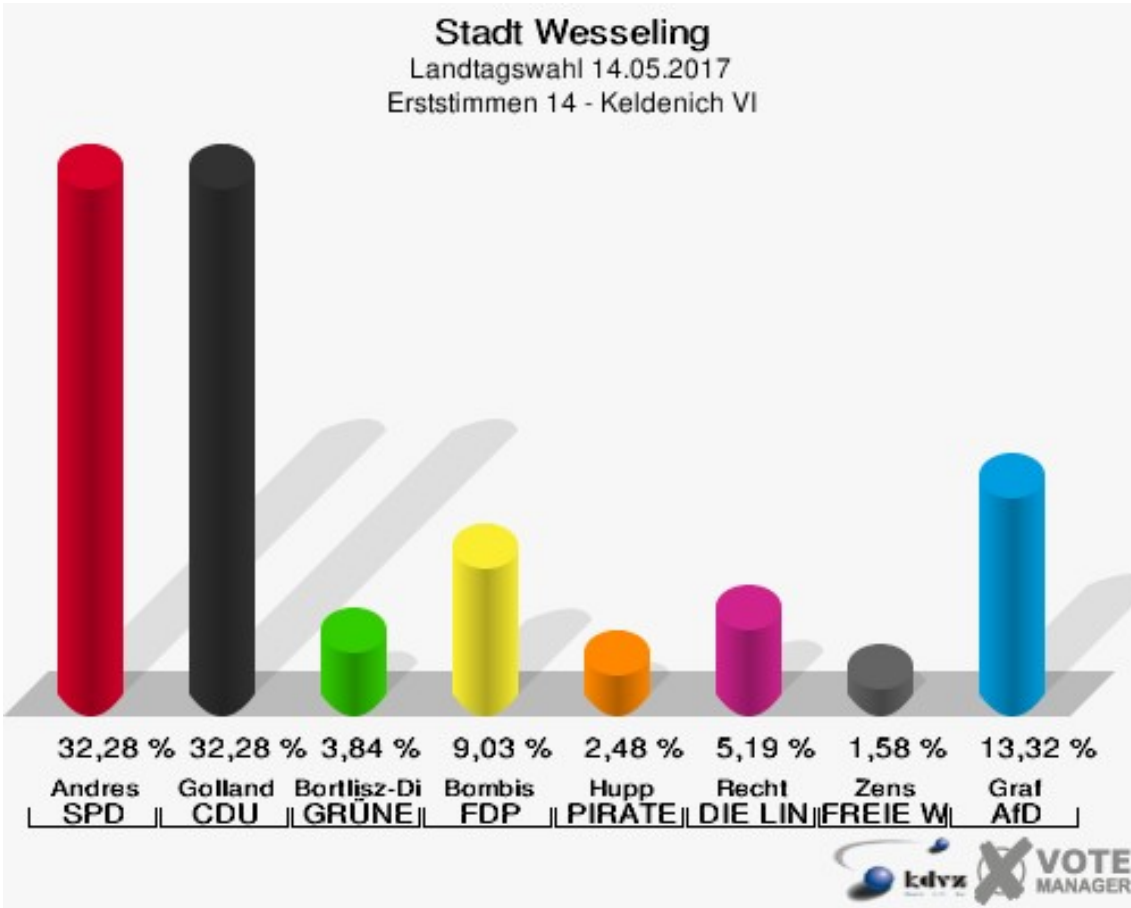
Sonst. = Sonstige

**Stadt Wesseling**  
Landtagswahl 14.05.2017  
Wahlbeteiligung 13 - Keldenich V



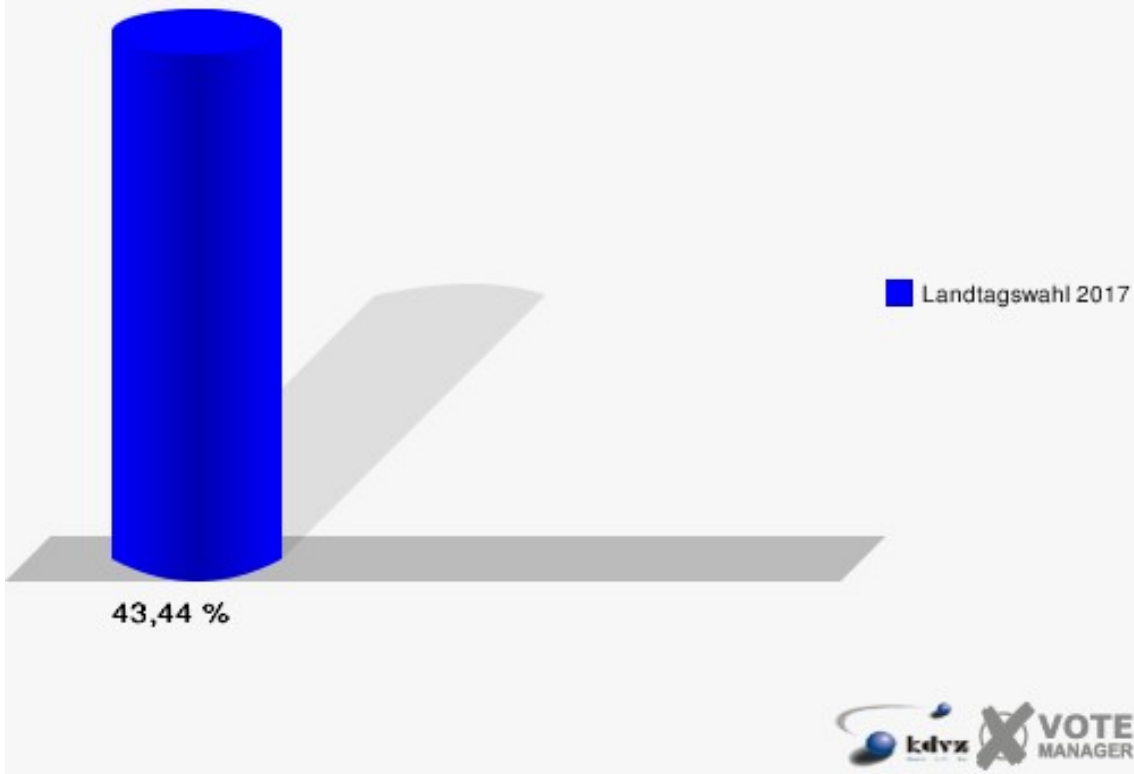
## 14 - Keldenich VI

	Erststimmen		Zweitstimmen	
Wahlberechtigte	1.036		1.036	
Wähler/innen	450	43,44 %	450	43,44 %
ungültige Stimmen	7	1,56 %	6	1,33 %
gültige Stimmen	443	98,44 %	444	98,67 %
Andres, SPD	143	32,28 %	131	29,50 %
Golland, CDU	143	32,28 %	125	28,15 %
Bortlitz-Dickhoff, GRÜNE	17	3,84 %	24	5,41 %
Bombis, FDP	40	9,03 %	45	10,14 %
Hupp, PIRATEN	11	2,48 %	4	0,90 %
Recht, DIE LINKE	23	5,19 %	23	5,18 %
NPD	---	---	1	0,23 %
Die PARTEI	---	---	5	1,13 %
Zens, FREIE WÄH- LER	7	1,58 %	9	2,03 %
BIG	---	---	2	0,45 %
FBI/FWG	---	---	0	0,00 %
ÖDP	---	---	0	0,00 %
Volksabstimmung	---	---	0	0,00 %
TIERSCHUTZliste	---	---	2	0,45 %
AD-Demokraten NRW	---	---	0	0,00 %
Graf, AfD	59	13,32 %	66	14,86 %
AUFBRUCH C	---	---	1	0,23 %
BGE	---	---	1	0,23 %
DBD	---	---	0	0,00 %
DKP	---	---	0	0,00 %
ZENTRUM	---	---	0	0,00 %
DIE RECHTE	---	---	0	0,00 %
REP	---	---	0	0,00 %
DIE VIOLETTEN	---	---	1	0,23 %
JED	---	---	1	0,23 %
MLPD	---	---	0	0,00 %
PAN	---	---	0	0,00 %
Gesundheitsfor- schung	---	---	1	0,23 %
PARTEILOSE WG „BRD“	---	---	2	0,45 %
Schöner Leben	---	---	0	0,00 %
V-Partei³	---	---	0	0,00 %



Sonst. = Sonstige

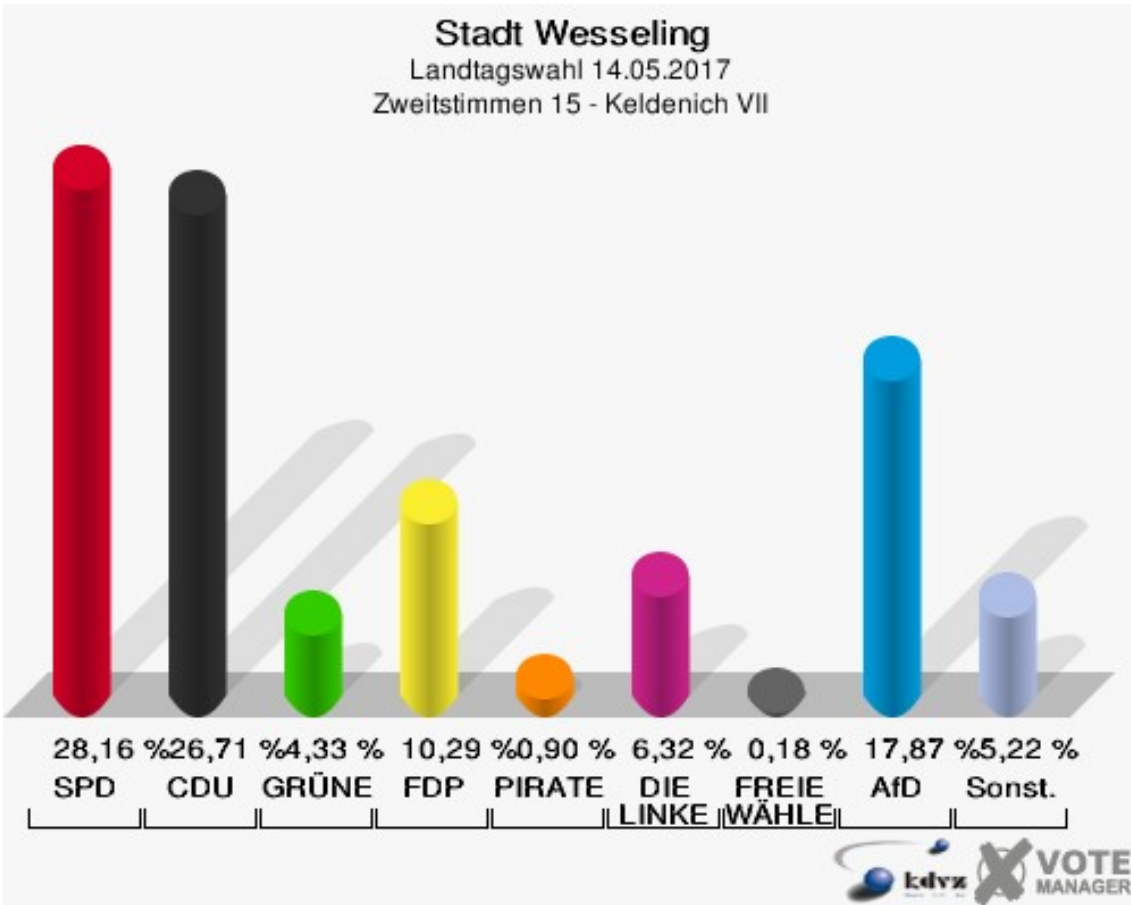
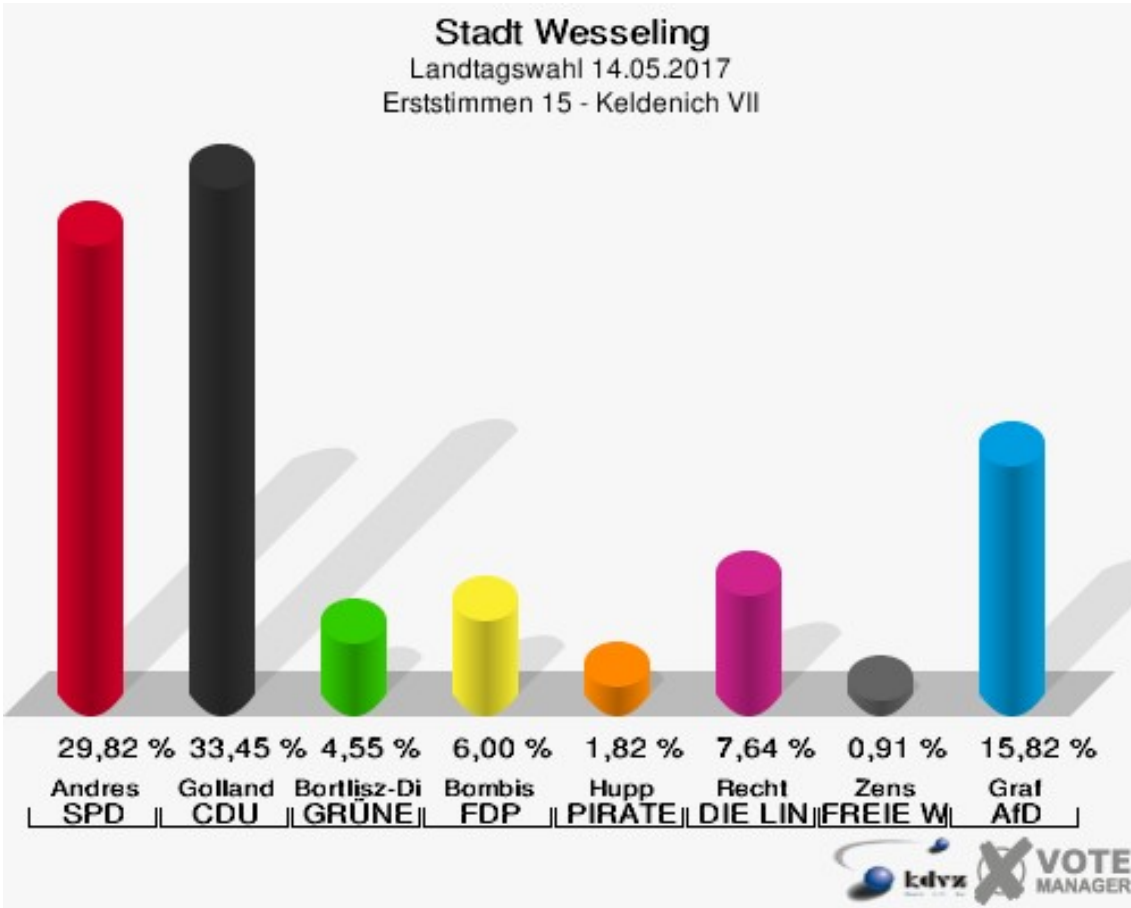
**Stadt Wesseling**  
Landtagswahl 14.05.2017  
Wahlbeteiligung 14 - Keldenich VI





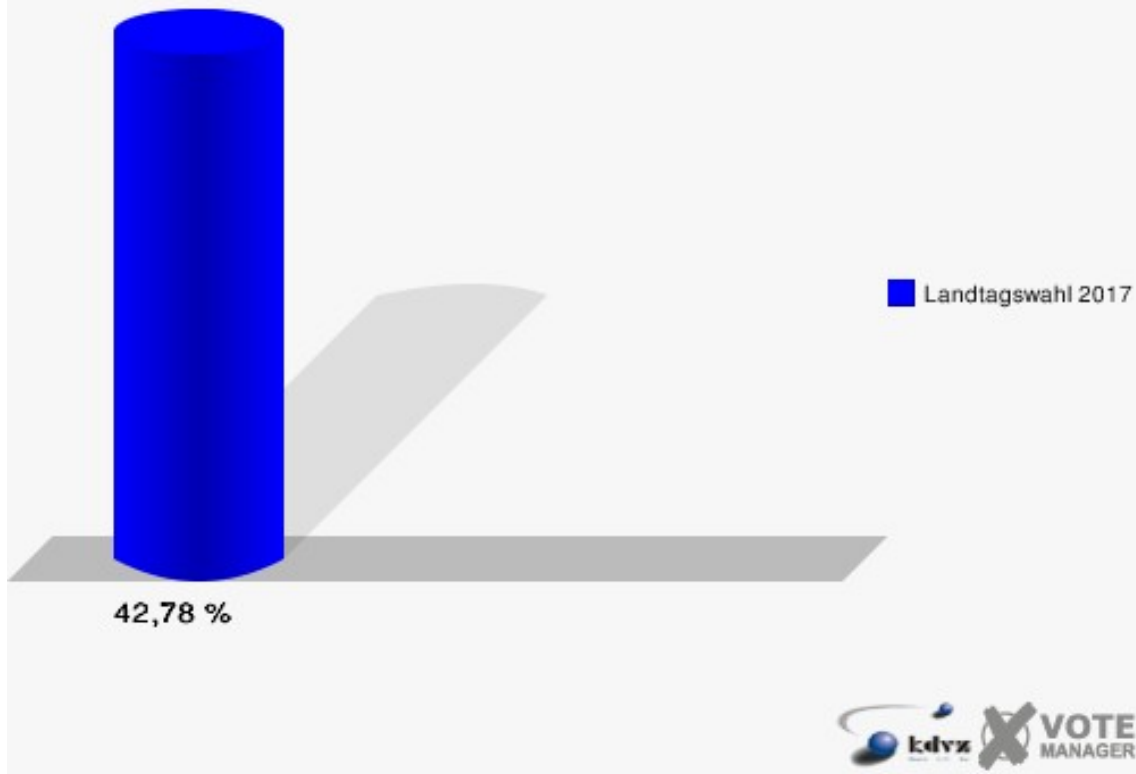
## 15 - Keldenich VII

	Erststimmen		Zweitstimmen	
Wahlberechtigte	1.323		1.323	
Wähler/innen	566	42,78 %	566	42,78 %
ungültige Stimmen	16	2,83 %	12	2,12 %
gültige Stimmen	550	97,17 %	554	97,88 %
Andres, SPD	164	29,82 %	156	28,16 %
Golland, CDU	184	33,45 %	148	26,71 %
Bortlitz-Dickhoff, GRÜNE	25	4,55 %	24	4,33 %
Bombis, FDP	33	6,00 %	57	10,29 %
Hupp, PIRATEN	10	1,82 %	5	0,90 %
Recht, DIE LINKE	42	7,64 %	35	6,32 %
NPD	---	---	4	0,72 %
Die PARTEI	---	---	8	1,44 %
Zens, FREIE WÄH- LER	5	0,91 %	1	0,18 %
BIG	---	---	3	0,54 %
FBI/FWG	---	---	0	0,00 %
ÖDP	---	---	0	0,00 %
Volksabstimmung	---	---	1	0,18 %
TIERSCHUTZliste	---	---	5	0,90 %
AD-Demokraten NRW	---	---	0	0,00 %
Graf, AfD	87	15,82 %	99	17,87 %
AUFBRUCH C	---	---	0	0,00 %
BGE	---	---	0	0,00 %
DBD	---	---	0	0,00 %
DKP	---	---	0	0,00 %
ZENTRUM	---	---	0	0,00 %
DIE RECHTE	---	---	1	0,18 %
REP	---	---	2	0,36 %
DIE VIOLETTEN	---	---	0	0,00 %
JED	---	---	1	0,18 %
MLPD	---	---	3	0,54 %
PAN	---	---	0	0,00 %
Gesundheitsfor- schung	---	---	0	0,00 %
PARTEILOSE WG „BRD“	---	---	1	0,18 %
Schöner Leben	---	---	0	0,00 %
V-Partei³	---	---	0	0,00 %



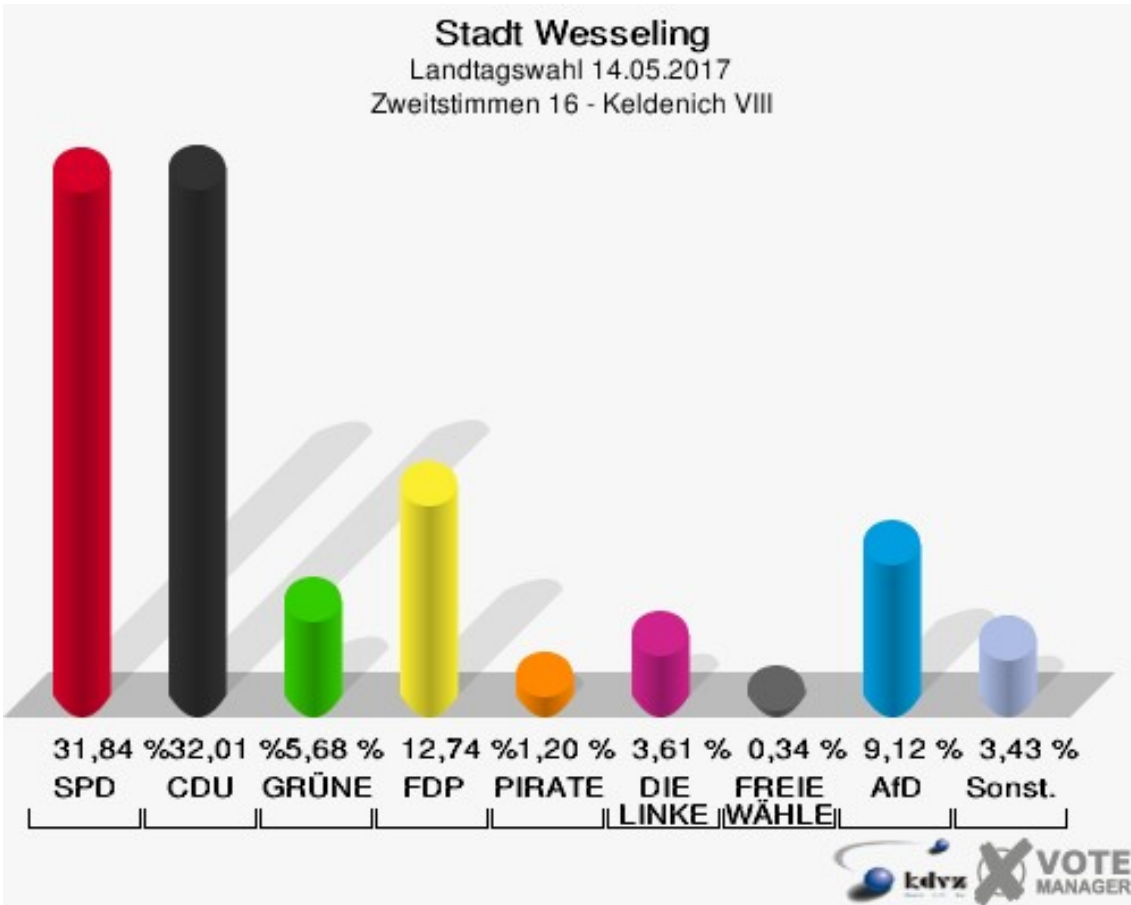
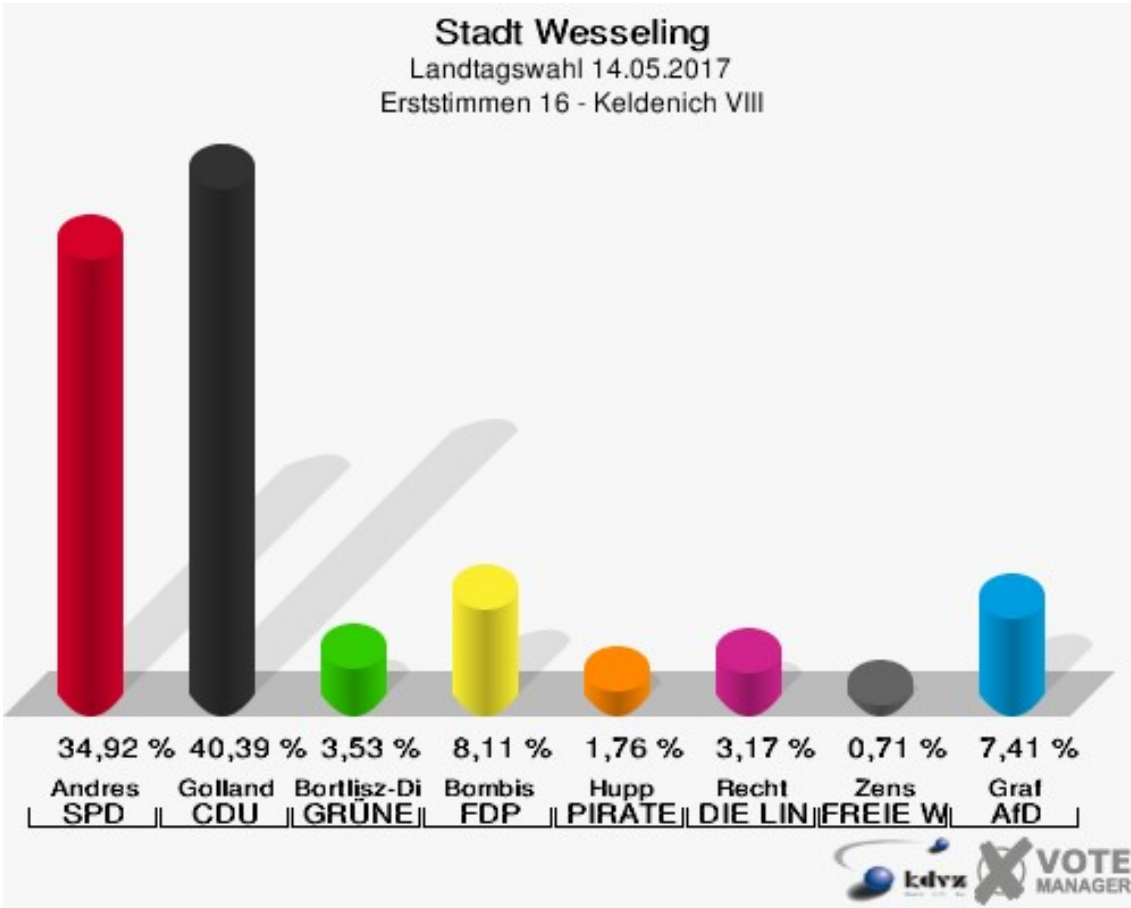
Sonst. = Sonstige

**Stadt Wesseling**  
Landtagswahl 14.05.2017  
Wahlbeteiligung 15 - Keldenich VII



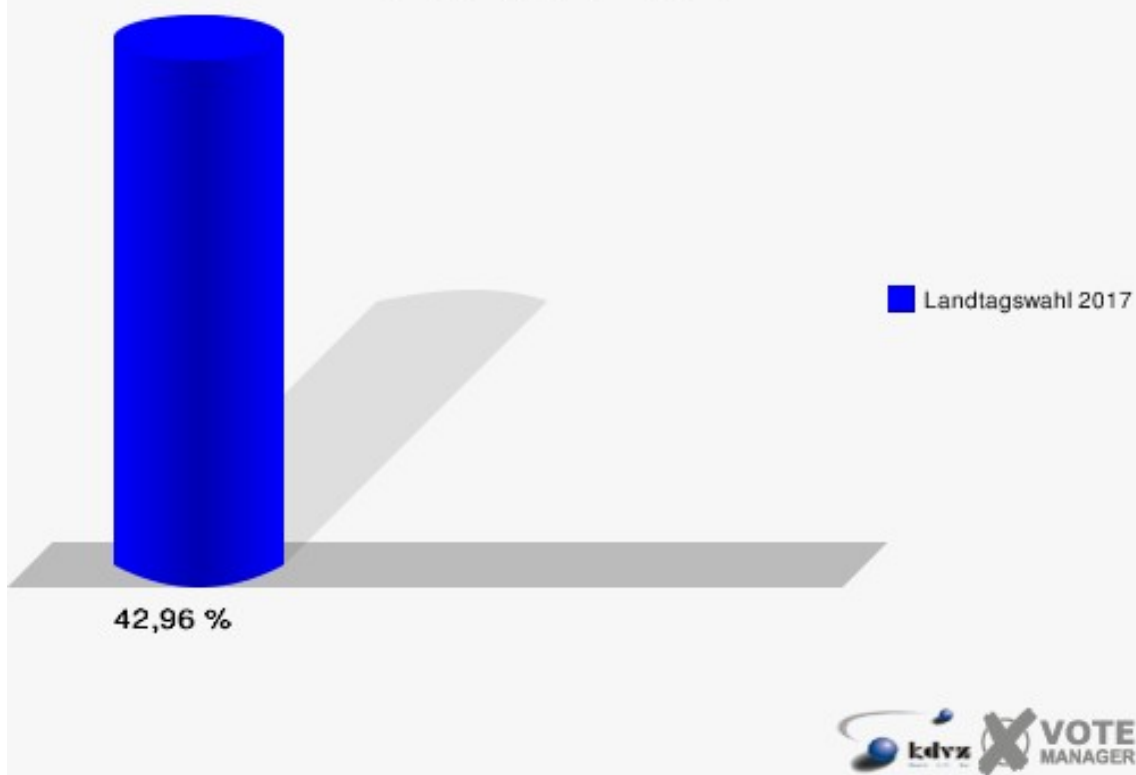
## 16 - Keldenich VIII

	Erststimmen		Zweitstimmen	
Wahlberechtigte	1.371		1.371	
Wähler/innen	589	42,96 %	589	42,96 %
ungültige Stimmen	22	3,74 %	8	1,36 %
gültige Stimmen	567	96,26 %	581	98,64 %
Andres, SPD	198	34,92 %	185	31,84 %
Golland, CDU	229	40,39 %	186	32,01 %
Bortlitz-Dickhoff, GRÜNE	20	3,53 %	33	5,68 %
Bombis, FDP	46	8,11 %	74	12,74 %
Hupp, PIRATEN	10	1,76 %	7	1,20 %
Recht, DIE LINKE	18	3,17 %	21	3,61 %
NPD	---	---	2	0,34 %
Die PARTEI	---	---	2	0,34 %
Zens, FREIE WÄH- LER	4	0,71 %	2	0,34 %
BIG	---	---	5	0,86 %
FBI/FWG	---	---	0	0,00 %
ÖDP	---	---	1	0,17 %
Volksabstimmung	---	---	0	0,00 %
TIERSCHUTZliste	---	---	3	0,52 %
AD-Demokraten NRW	---	---	7	1,20 %
Graf, AfD	42	7,41 %	53	9,12 %
AUFBRUCH C	---	---	0	0,00 %
BGE	---	---	0	0,00 %
DBD	---	---	0	0,00 %
DKP	---	---	0	0,00 %
ZENTRUM	---	---	0	0,00 %
DIE RECHTE	---	---	0	0,00 %
REP	---	---	0	0,00 %
DIE VIOLETTEN	---	---	0	0,00 %
JED	---	---	0	0,00 %
MLPD	---	---	0	0,00 %
PAN	---	---	0	0,00 %
Gesundheitsfor- schung	---	---	0	0,00 %
PARTEILOSE WG „BRD“	---	---	0	0,00 %
Schöner Leben	---	---	0	0,00 %
V-Partei³	---	---	0	0,00 %



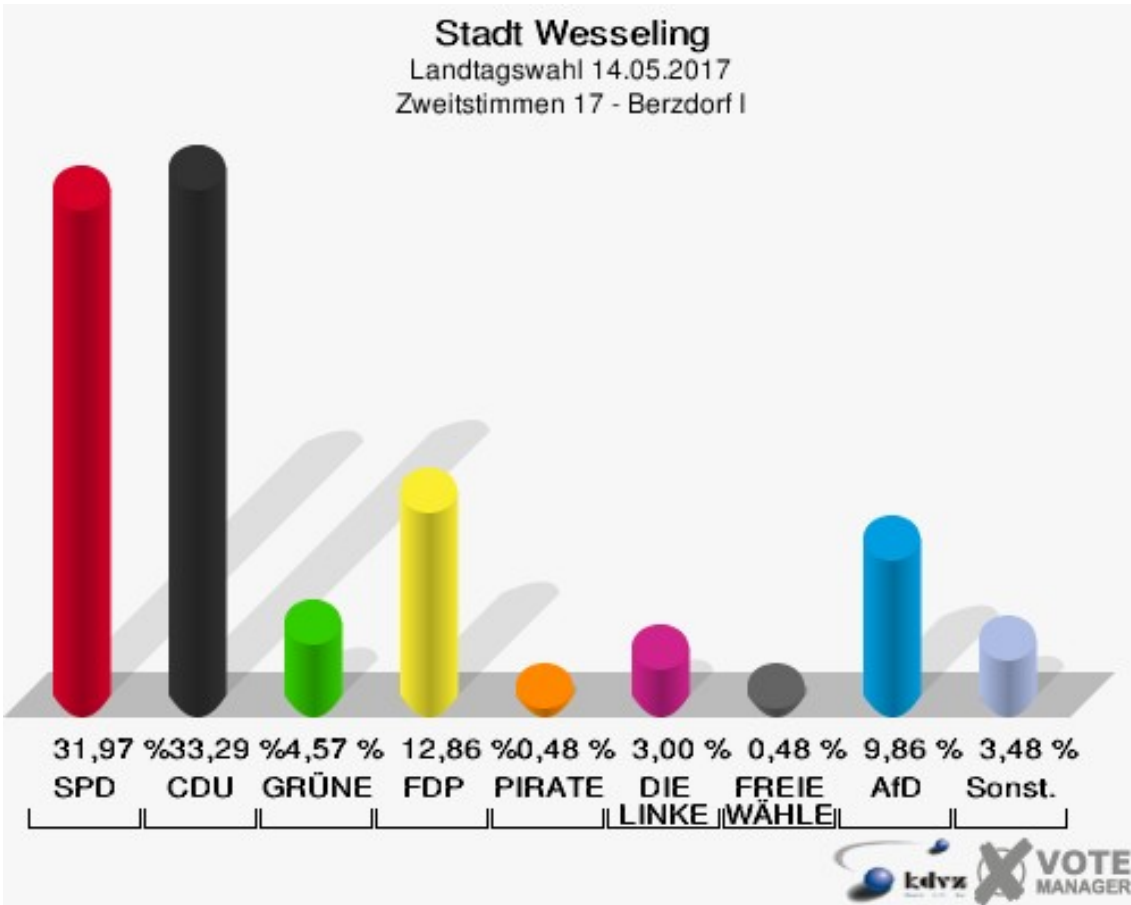
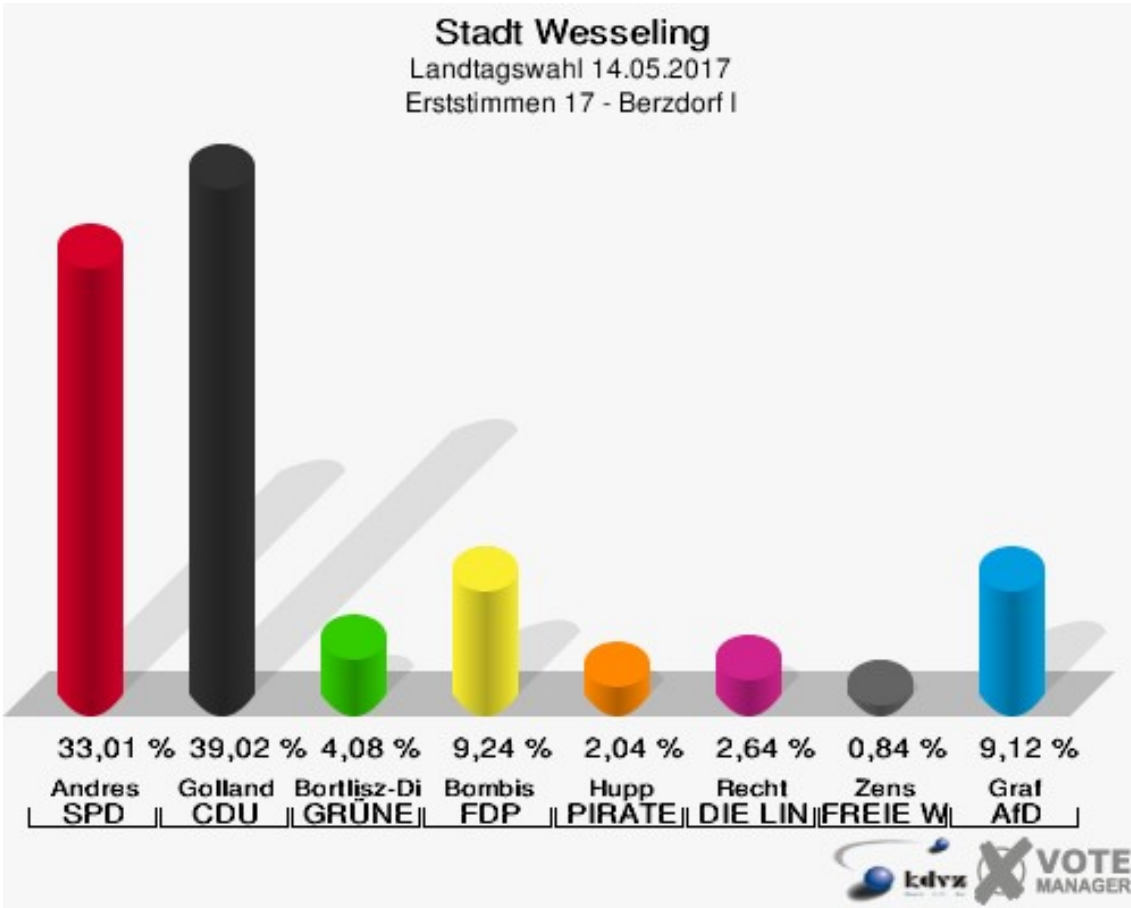
Sonst. = Sonstige

**Stadt Wesseling**  
Landtagswahl 14.05.2017  
Wahlbeteiligung 16 - Keldenich VIII



## 17 - Berzdorf I

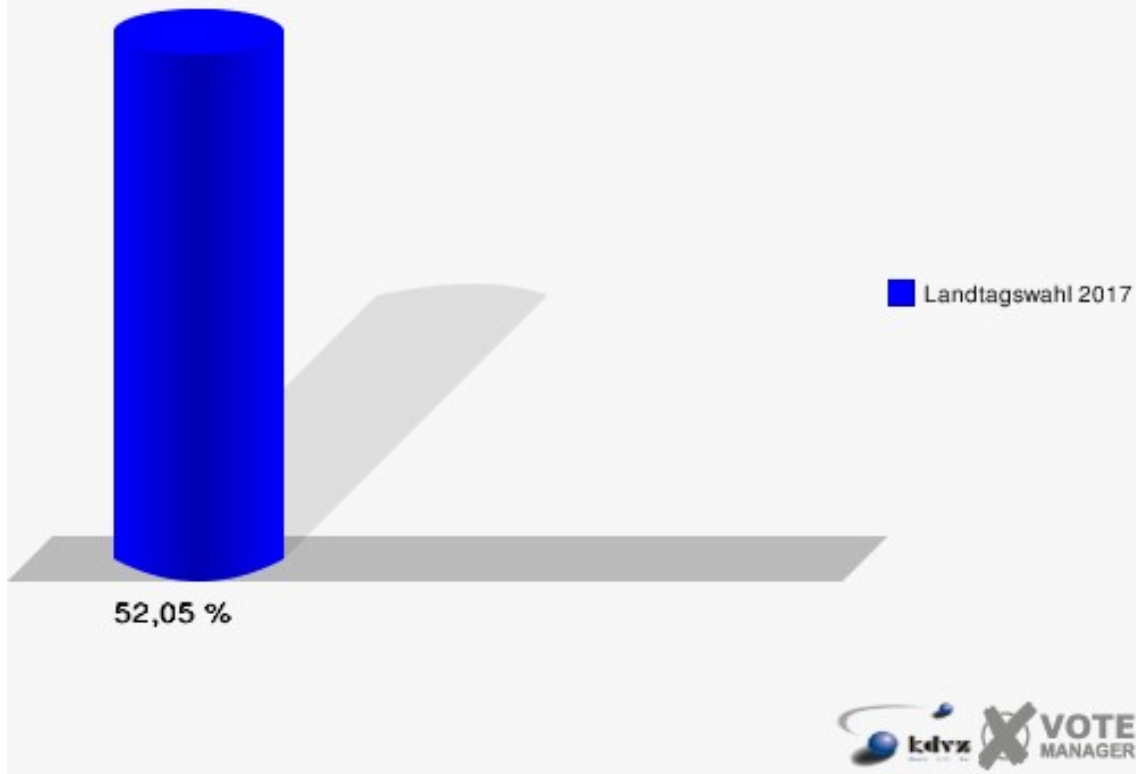
	Erststimmen		Zweitstimmen	
Wahlberechtigte	1.612		1.612	
Wähler/innen	839	52,05 %	839	52,05 %
ungültige Stimmen	6	0,72 %	7	0,83 %
gültige Stimmen	833	99,28 %	832	99,17 %
Andres, SPD	275	33,01 %	266	31,97 %
Golland, CDU	325	39,02 %	277	33,29 %
Bortlitz-Dickhoff, GRÜNE	34	4,08 %	38	4,57 %
Bombis, FDP	77	9,24 %	107	12,86 %
Hupp, PIRATEN	17	2,04 %	4	0,48 %
Recht, DIE LINKE	22	2,64 %	25	3,00 %
NPD	---	---	3	0,36 %
Die PARTEI	---	---	4	0,48 %
Zens, FREIE WÄH- LER	7	0,84 %	4	0,48 %
BIG	---	---	5	0,60 %
FBI/FWG	---	---	0	0,00 %
ÖDP	---	---	0	0,00 %
Volksabstimmung	---	---	2	0,24 %
TIERSCHUTZliste	---	---	7	0,84 %
AD-Demokraten NRW	---	---	0	0,00 %
Graf, AfD	76	9,12 %	82	9,86 %
AUFBRUCH C	---	---	1	0,12 %
BGE	---	---	1	0,12 %
DBD	---	---	0	0,00 %
DKP	---	---	0	0,00 %
ZENTRUM	---	---	0	0,00 %
DIE RECHTE	---	---	0	0,00 %
REP	---	---	1	0,12 %
DIE VIOLETTEN	---	---	0	0,00 %
JED	---	---	1	0,12 %
MLPD	---	---	0	0,00 %
PAN	---	---	0	0,00 %
Gesundheitsfor- schung	---	---	1	0,12 %
PARTEILOSE WG „BRD“	---	---	1	0,12 %
Schöner Leben	---	---	1	0,12 %
V-Partei³	---	---	1	0,12 %



Sonst. = Sonstige

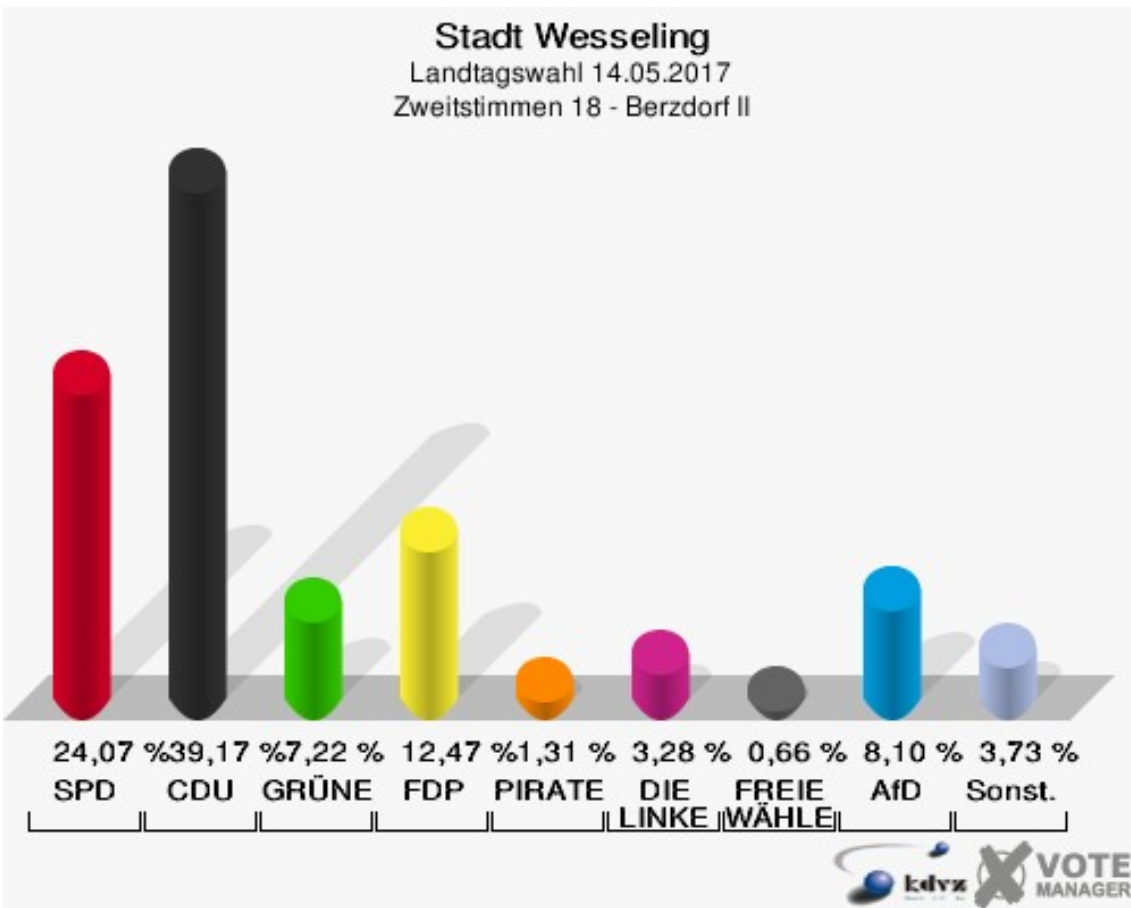
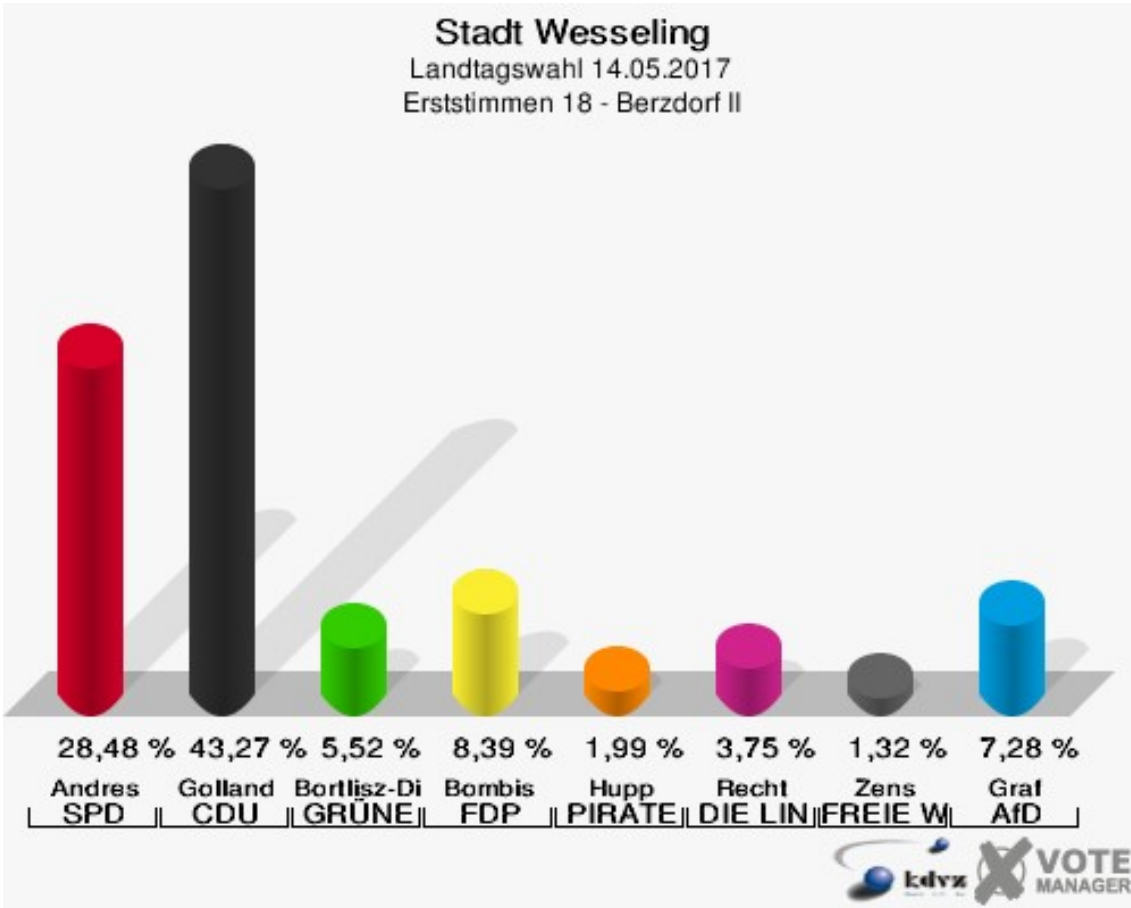


**Stadt Wesseling**  
Landtagswahl 14.05.2017  
Wahlbeteiligung 17 - Berzdorf I



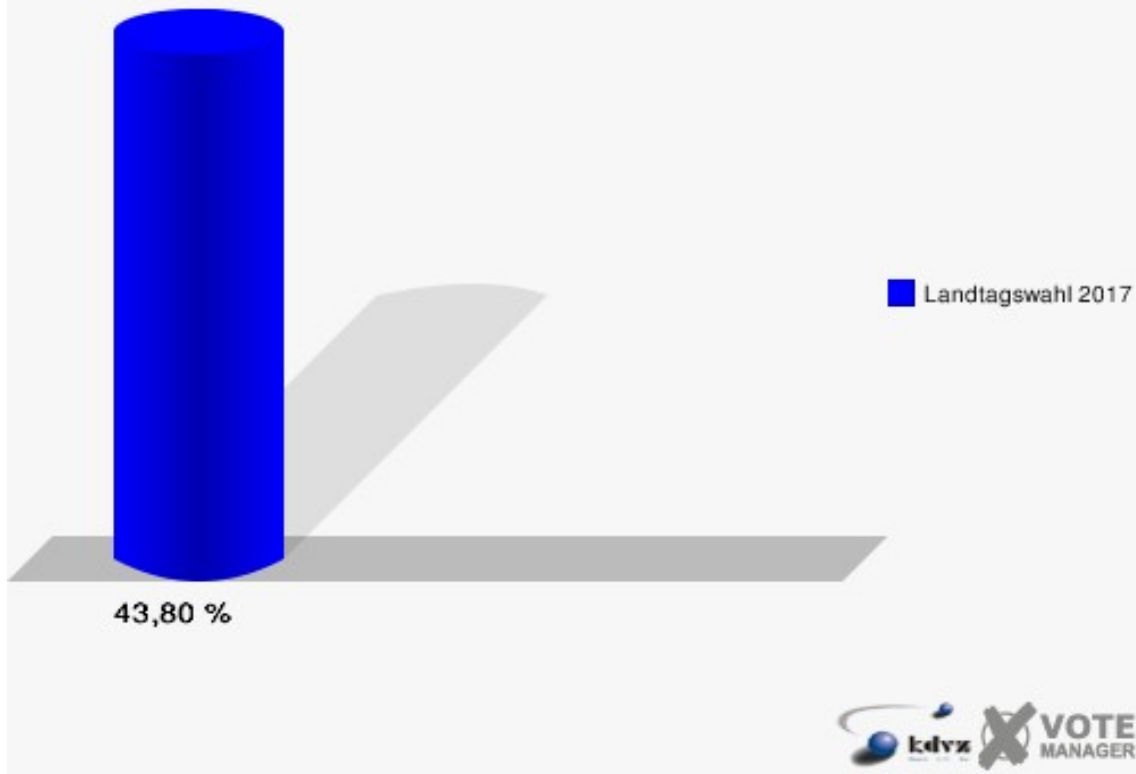
## 18 - Berzdorf II

	Erststimmen		Zweitstimmen	
Wahlberechtigte	1.057		1.057	
Wähler/innen	463	43,80 %	463	43,80 %
ungültige Stimmen	10	2,16 %	6	1,30 %
gültige Stimmen	453	97,84 %	457	98,70 %
Andres, SPD	129	28,48 %	110	24,07 %
Golland, CDU	196	43,27 %	179	39,17 %
Bortlitz-Dickhoff, GRÜNE	25	5,52 %	33	7,22 %
Bombis, FDP	38	8,39 %	57	12,47 %
Hupp, PIRATEN	9	1,99 %	6	1,31 %
Recht, DIE LINKE	17	3,75 %	15	3,28 %
NPD	---	---	2	0,44 %
Die PARTEI	---	---	2	0,44 %
Zens, FREIE WÄH- LER	6	1,32 %	3	0,66 %
BIG	---	---	0	0,00 %
FBI/FWG	---	---	0	0,00 %
ÖDP	---	---	0	0,00 %
Volksabstimmung	---	---	1	0,22 %
TIERSCHUTZliste	---	---	7	1,53 %
AD-Demokraten NRW	---	---	0	0,00 %
Graf, AfD	33	7,28 %	37	8,10 %
AUFBRUCH C	---	---	1	0,22 %
BGE	---	---	0	0,00 %
DBD	---	---	0	0,00 %
DKP	---	---	0	0,00 %
ZENTRUM	---	---	0	0,00 %
DIE RECHTE	---	---	0	0,00 %
REP	---	---	3	0,66 %
DIE VIOLETTEN	---	---	0	0,00 %
JED	---	---	0	0,00 %
MLPD	---	---	0	0,00 %
PAN	---	---	0	0,00 %
Gesundheitsfor- schung	---	---	1	0,22 %
PARTEILOSE WG „BRD“	---	---	0	0,00 %
Schöner Leben	---	---	0	0,00 %
V-Partei³	---	---	0	0,00 %



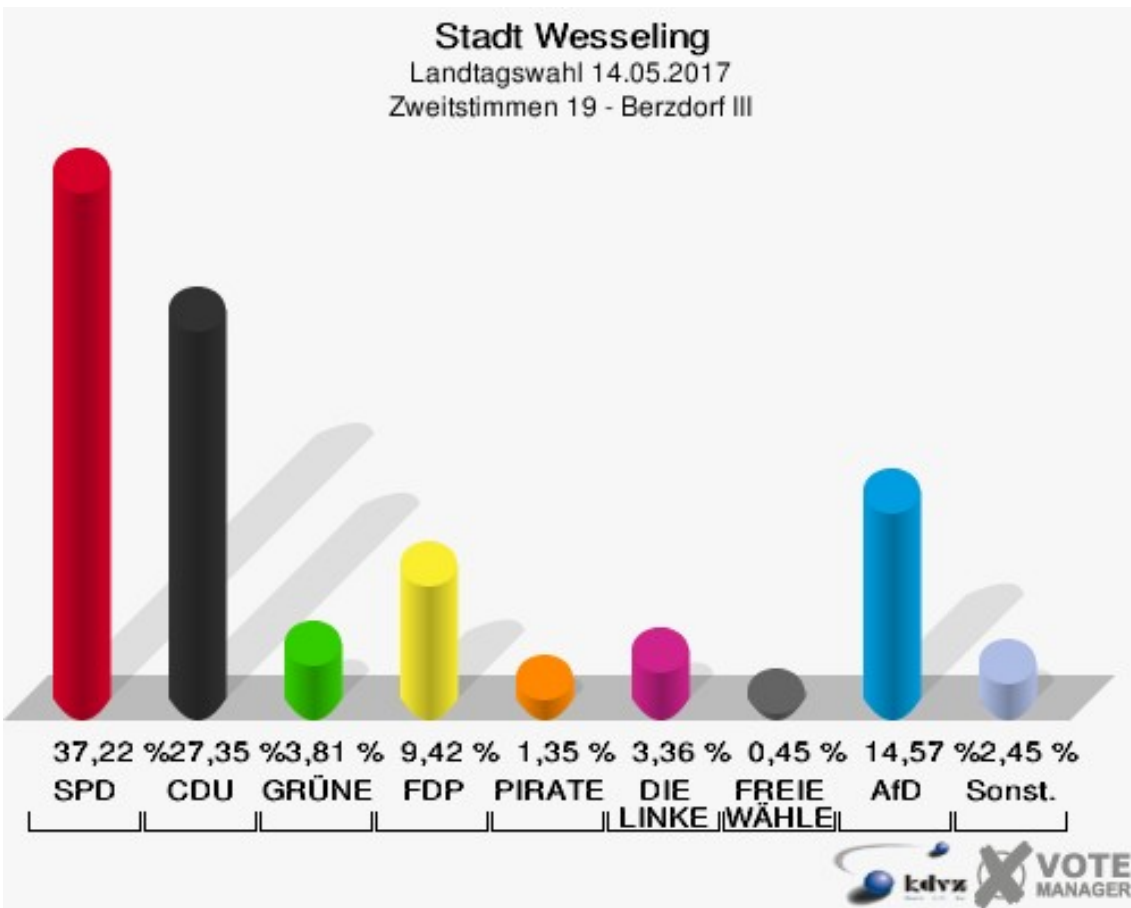
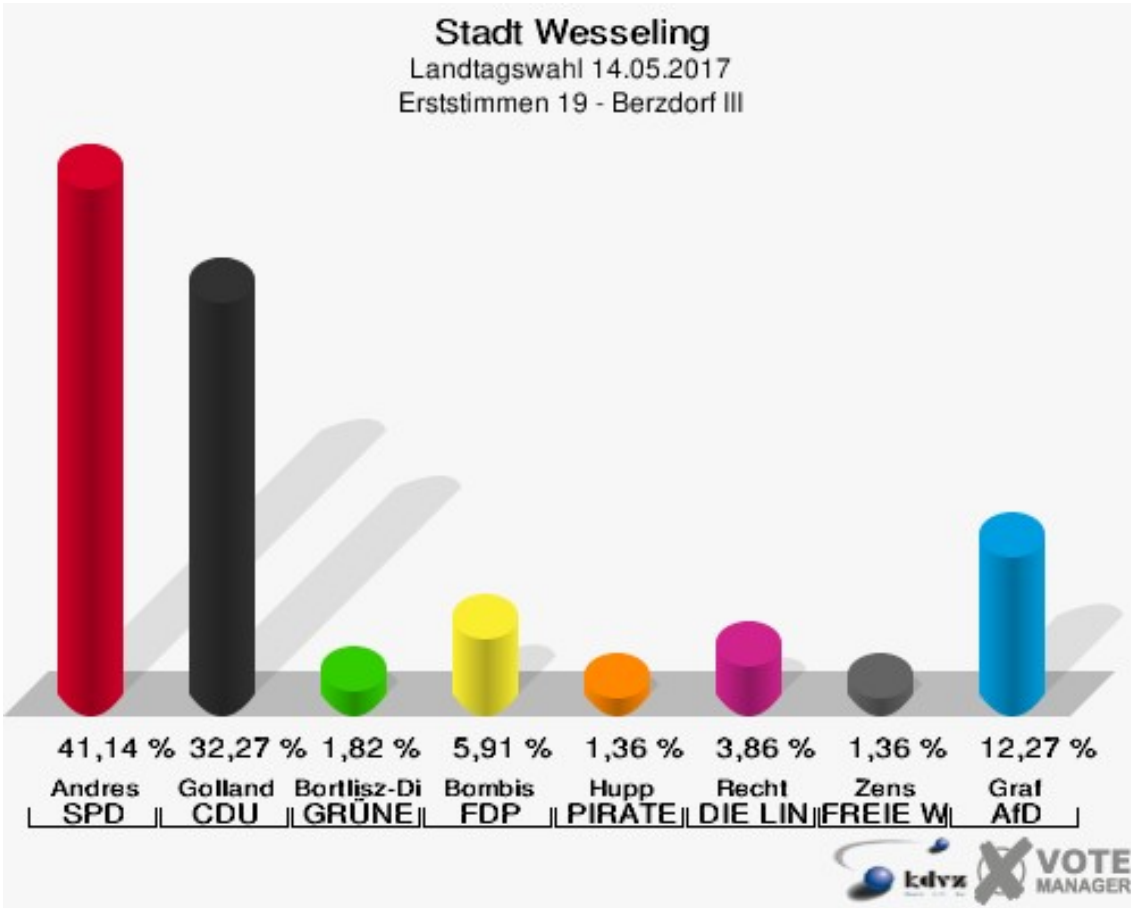
Sonst. = Sonstige

**Stadt Wesseling**  
Landtagswahl 14.05.2017  
Wahlbeteiligung 18 - Berzdorf II



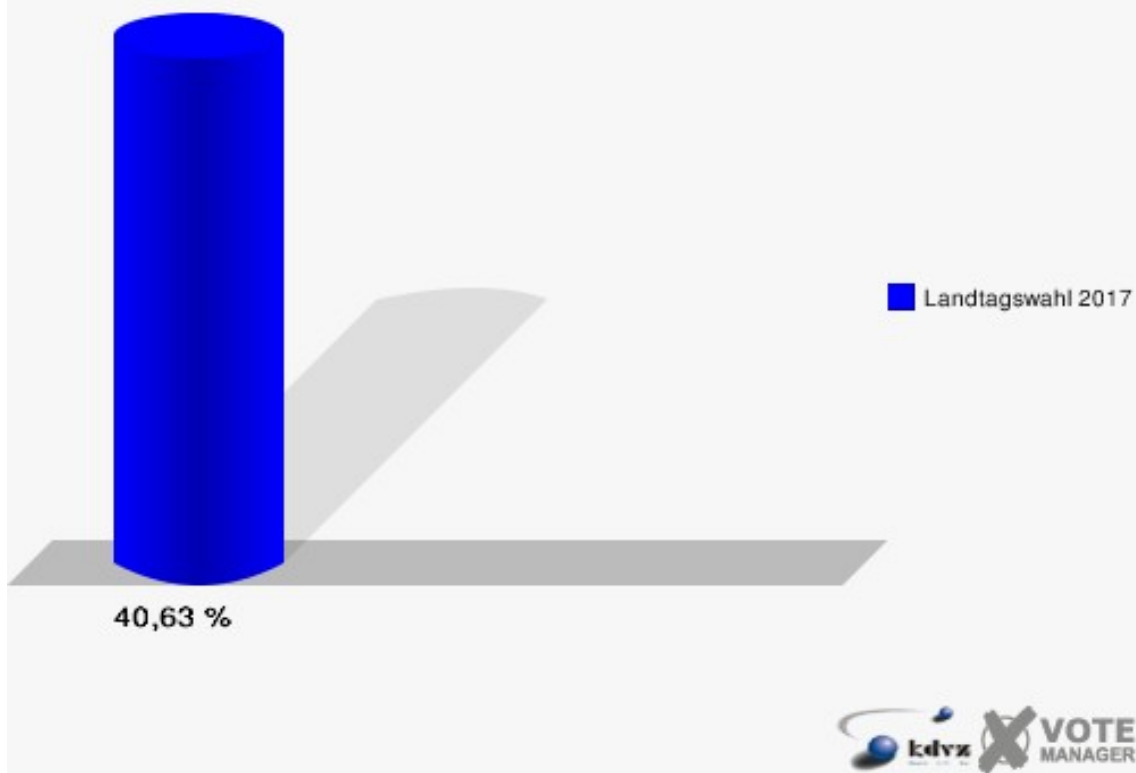
## 19 - Berzdorf III

	Erststimmen		Zweitstimmen	
Wahlberechtigte	1.105		1.105	
Wähler/innen	449	40,63 %	449	40,63 %
ungültige Stimmen	9	2,00 %	3	0,67 %
gültige Stimmen	440	98,00 %	446	99,33 %
Andres, SPD	181	41,14 %	166	37,22 %
Golland, CDU	142	32,27 %	122	27,35 %
Bortlitz-Dickhoff, GRÜNE	8	1,82 %	17	3,81 %
Bombis, FDP	26	5,91 %	42	9,42 %
Hupp, PIRATEN	6	1,36 %	6	1,35 %
Recht, DIE LINKE	17	3,86 %	15	3,36 %
NPD	---	---	3	0,67 %
Die PARTEI	---	---	2	0,45 %
Zens, FREIE WÄH- LER	6	1,36 %	2	0,45 %
BIG	---	---	0	0,00 %
FBI/FWG	---	---	0	0,00 %
ÖDP	---	---	0	0,00 %
Volksabstimmung	---	---	1	0,22 %
TIERSCHUTZliste	---	---	3	0,67 %
AD-Demokraten NRW	---	---	0	0,00 %
Graf, AfD	54	12,27 %	65	14,57 %
AUFBRUCH C	---	---	0	0,00 %
BGE	---	---	0	0,00 %
DBD	---	---	1	0,22 %
DKP	---	---	0	0,00 %
ZENTRUM	---	---	0	0,00 %
DIE RECHTE	---	---	0	0,00 %
REP	---	---	0	0,00 %
DIE VIOLETTEN	---	---	0	0,00 %
JED	---	---	0	0,00 %
MLPD	---	---	0	0,00 %
PAN	---	---	0	0,00 %
Gesundheitsfor- schung	---	---	0	0,00 %
PARTEILOSE WG „BRD“	---	---	0	0,00 %
Schöner Leben	---	---	0	0,00 %
V-Partei³	---	---	1	0,22 %



Sonst. = Sonstige

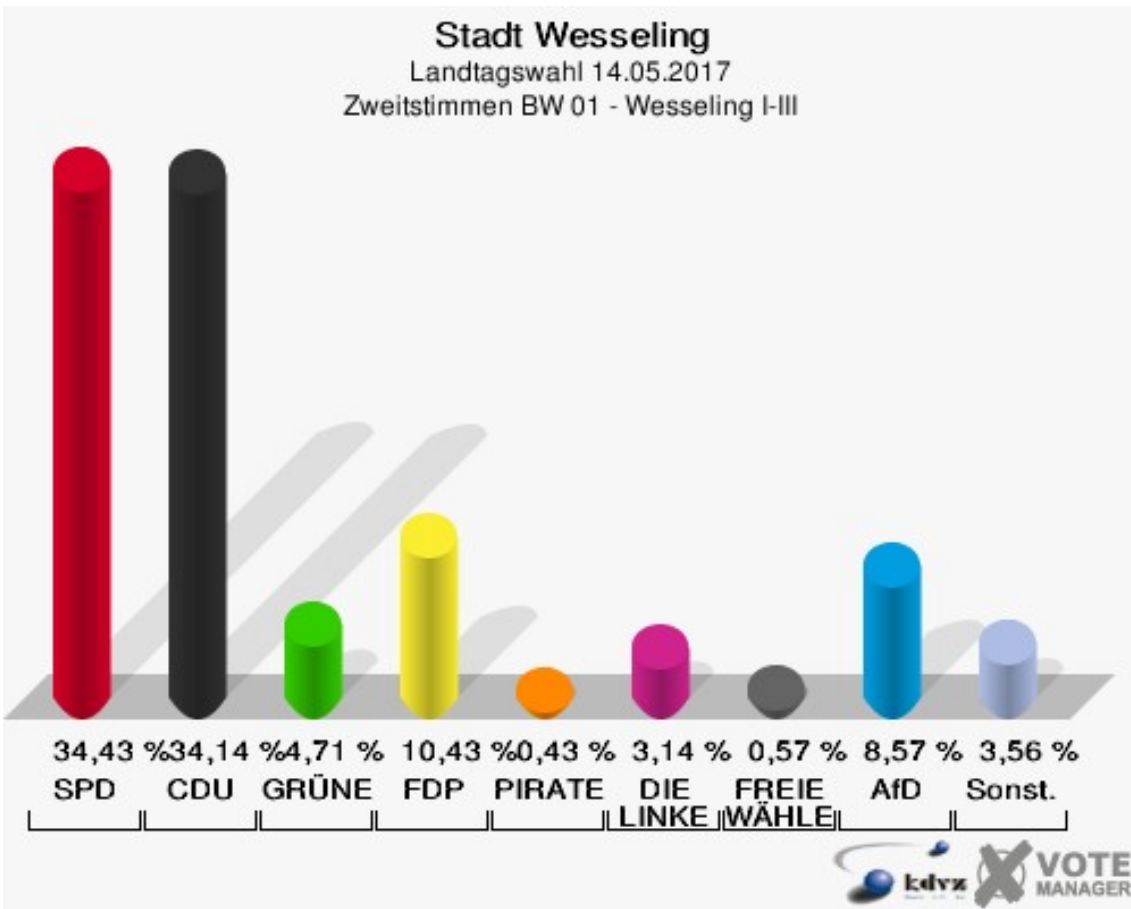
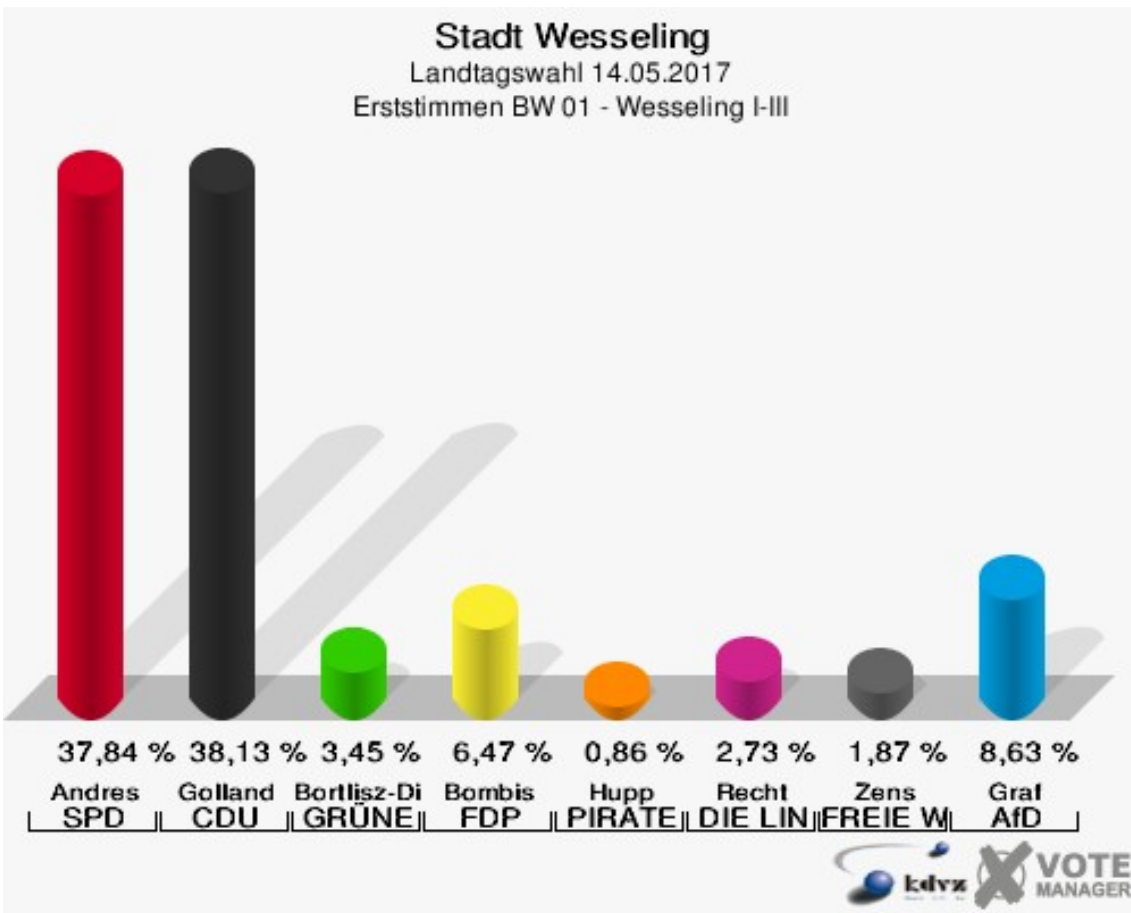
**Stadt Wesseling**  
Landtagswahl 14.05.2017  
Wahlbeteiligung 19 - Berzdorf III



## BW 01 - Wesseling I-III

	Erststimmen		Zweitstimmen	
Wähler/innen	706		706	
ungültige Stimmen	11	1,56 %	6	0,85 %
gültige Stimmen	695	98,44 %	700	99,15 %
Andres, SPD	263	37,84 %	241	34,43 %
Golland, CDU	265	38,13 %	239	34,14 %
Bortlitz-Dickhoff, GRÜNE	24	3,45 %	33	4,71 %
Bombis, FDP	45	6,47 %	73	10,43 %
Hupp, PIRATEN	6	0,86 %	3	0,43 %
Recht, DIE LINKE	19	2,73 %	22	3,14 %
NPD	---	---	3	0,43 %
Die PARTEI	---	---	3	0,43 %
Zens, FREIE WÄH- LER	13	1,87 %	4	0,57 %
BIG	---	---	0	0,00 %
FBI/FWG	---	---	0	0,00 %
ÖDP	---	---	0	0,00 %
Volksabstimmung	---	---	3	0,43 %
TIERSCHUTZliste	---	---	10	1,43 %
AD-Demokraten NRW	---	---	1	0,14 %
Graf, AfD	60	8,63 %	60	8,57 %
AUFBRUCH C	---	---	0	0,00 %
BGE	---	---	0	0,00 %
DBD	---	---	1	0,14 %
DKP	---	---	0	0,00 %
ZENTRUM	---	---	1	0,14 %
DIE RECHTE	---	---	0	0,00 %
REP	---	---	0	0,00 %
DIE VIOLETTEN	---	---	1	0,14 %
JED	---	---	0	0,00 %
MLPD	---	---	0	0,00 %
PAN	---	---	0	0,00 %
Gesundheitsfor- schung	---	---	0	0,00 %
PARTEILOSE WG „BRD“	---	---	0	0,00 %
Schöner Leben	---	---	1	0,14 %
V-Partei <sup>3</sup>	---	---	1	0,14 %

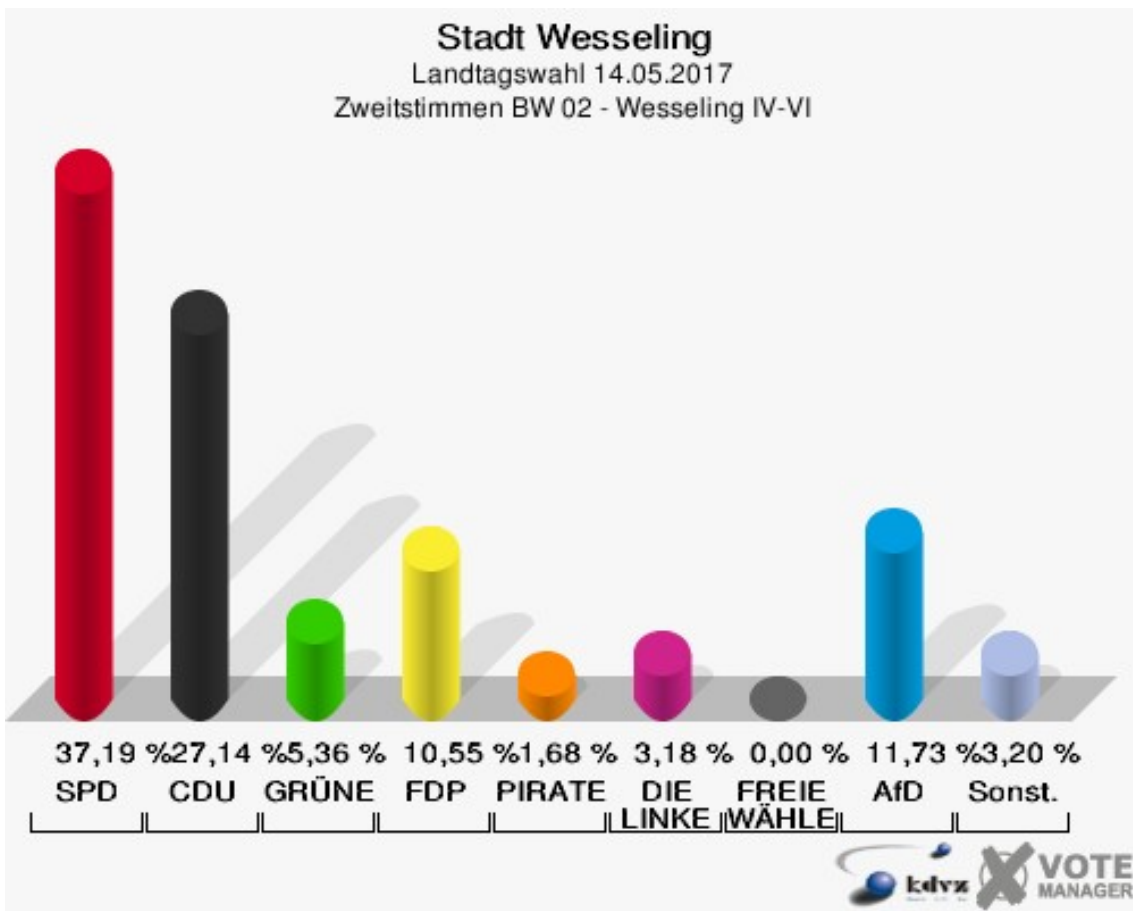
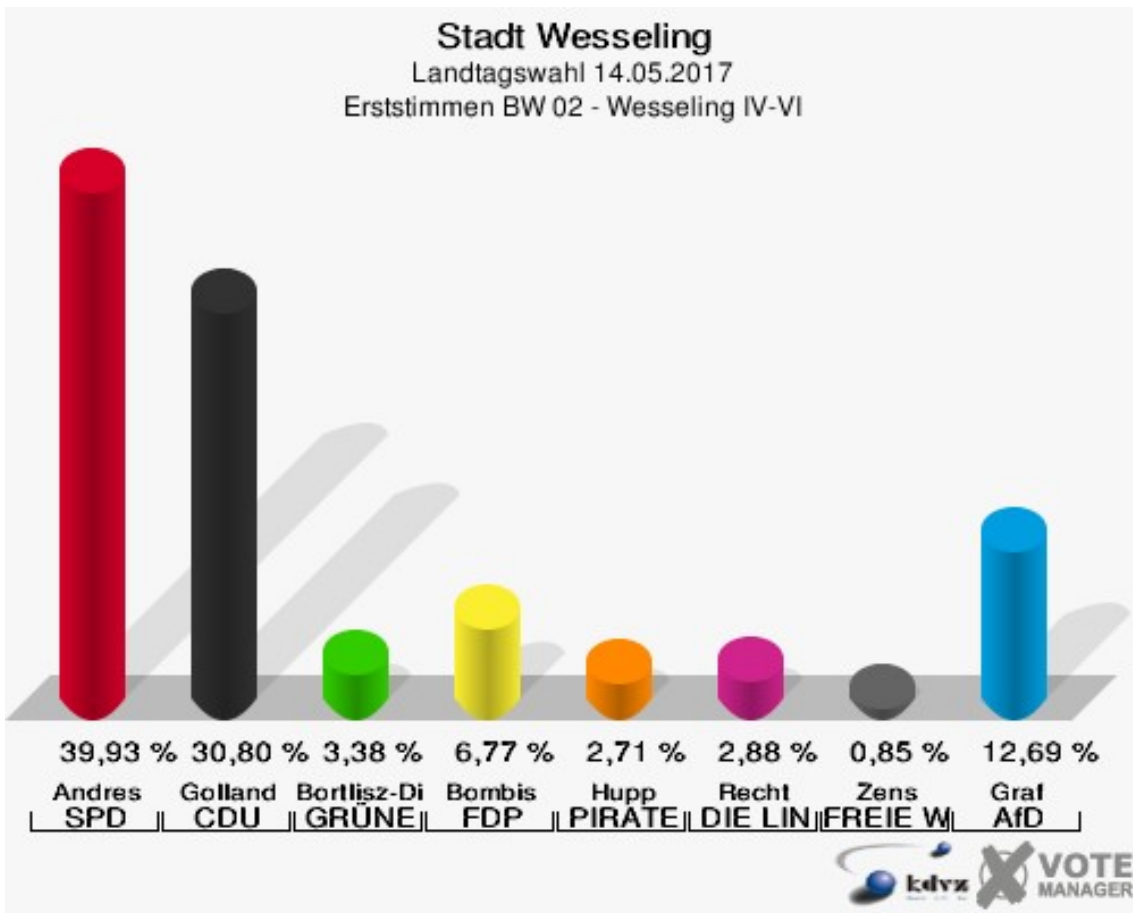




Sonst. = Sonstige

## BW 02 - Wesseling IV-VI

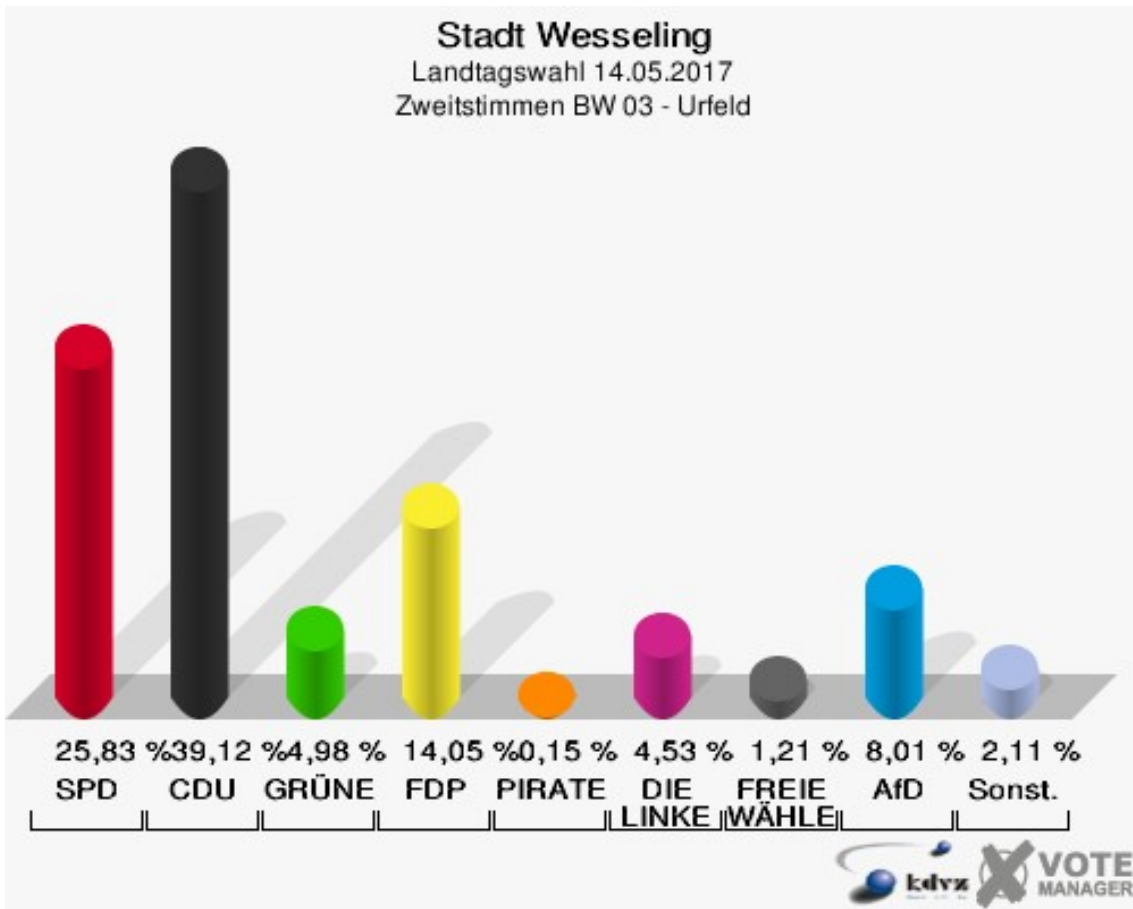
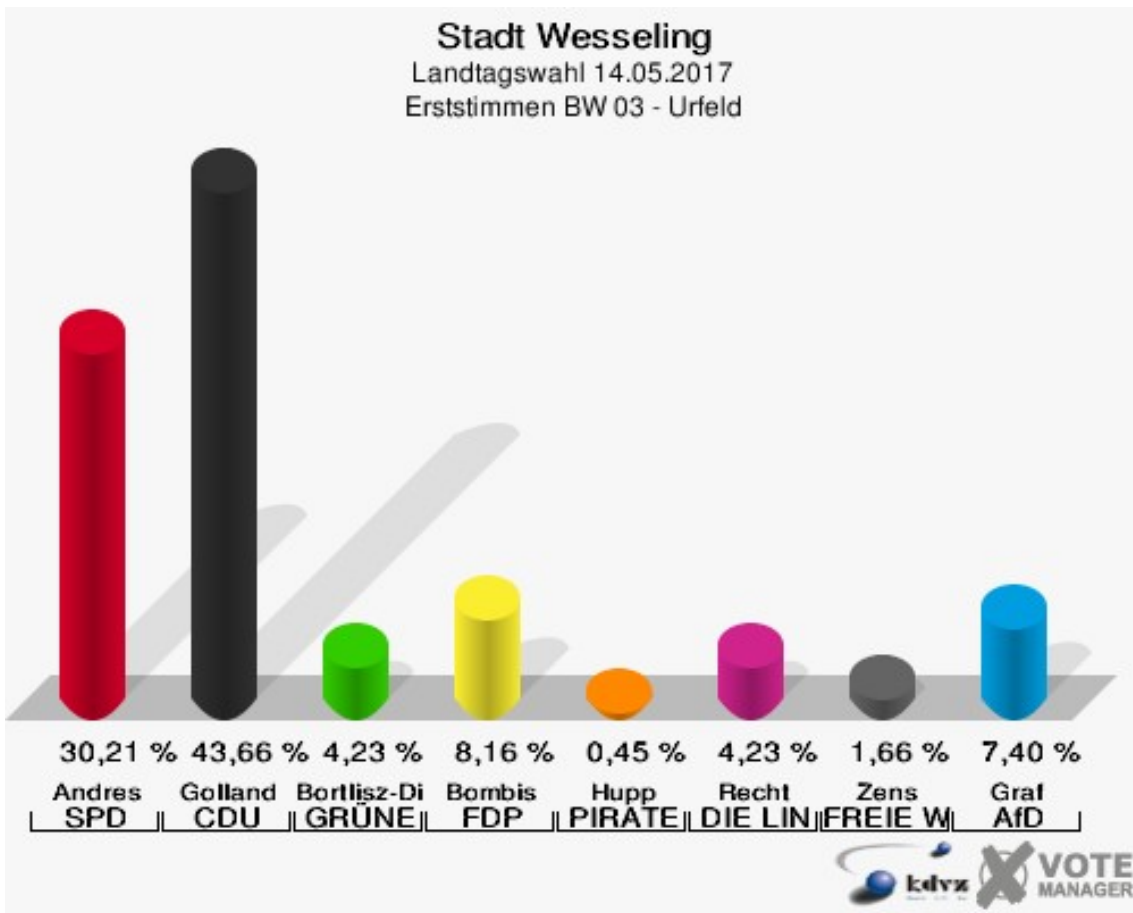
	Erststimmen		Zweitstimmen	
Wähler/innen	600		600	
ungültige Stimmen	9	1,50 %	3	0,50 %
gültige Stimmen	591	98,50 %	597	99,50 %
Andres, SPD	236	39,93 %	222	37,19 %
Golland, CDU	182	30,80 %	162	27,14 %
Bortlitz-Dickhoff, GRÜNE	20	3,38 %	32	5,36 %
Bombis, FDP	40	6,77 %	63	10,55 %
Hupp, PIRATEN	16	2,71 %	10	1,68 %
Recht, DIE LINKE	17	2,88 %	19	3,18 %
NPD	---	---	5	0,84 %
Die PARTEI	---	---	2	0,34 %
Zens, FREIE WÄH- LER	5	0,85 %	0	0,00 %
BIG	---	---	0	0,00 %
FBI/FWG	---	---	0	0,00 %
ÖDP	---	---	0	0,00 %
Volksabstimmung	---	---	1	0,17 %
TIERSCHUTZliste	---	---	10	1,68 %
AD-Demokraten NRW	---	---	0	0,00 %
Graf, AfD	75	12,69 %	70	11,73 %
AUFBRUCH C	---	---	0	0,00 %
BGE	---	---	0	0,00 %
DBD	---	---	0	0,00 %
DKP	---	---	0	0,00 %
ZENTRUM	---	---	0	0,00 %
DIE RECHTE	---	---	0	0,00 %
REP	---	---	0	0,00 %
DIE VIOLETTEN	---	---	0	0,00 %
JED	---	---	0	0,00 %
MLPD	---	---	0	0,00 %
PAN	---	---	0	0,00 %
Gesundheitsfor- schung	---	---	0	0,00 %
PARTEILOSE WG „BRD“	---	---	0	0,00 %
Schöner Leben	---	---	0	0,00 %
V-Partei <sup>3</sup>	---	---	1	0,17 %



Sonst. = Sonstige

## BW 03 - Urfeld

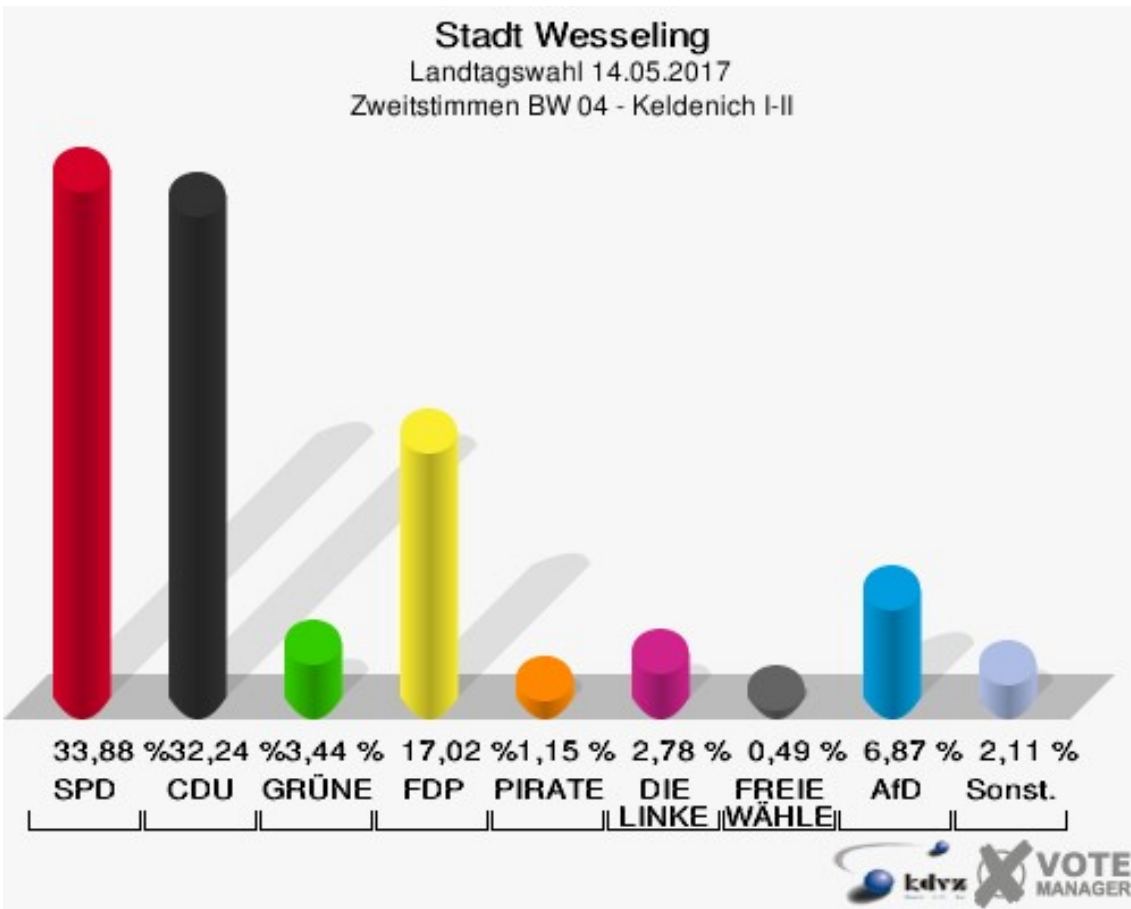
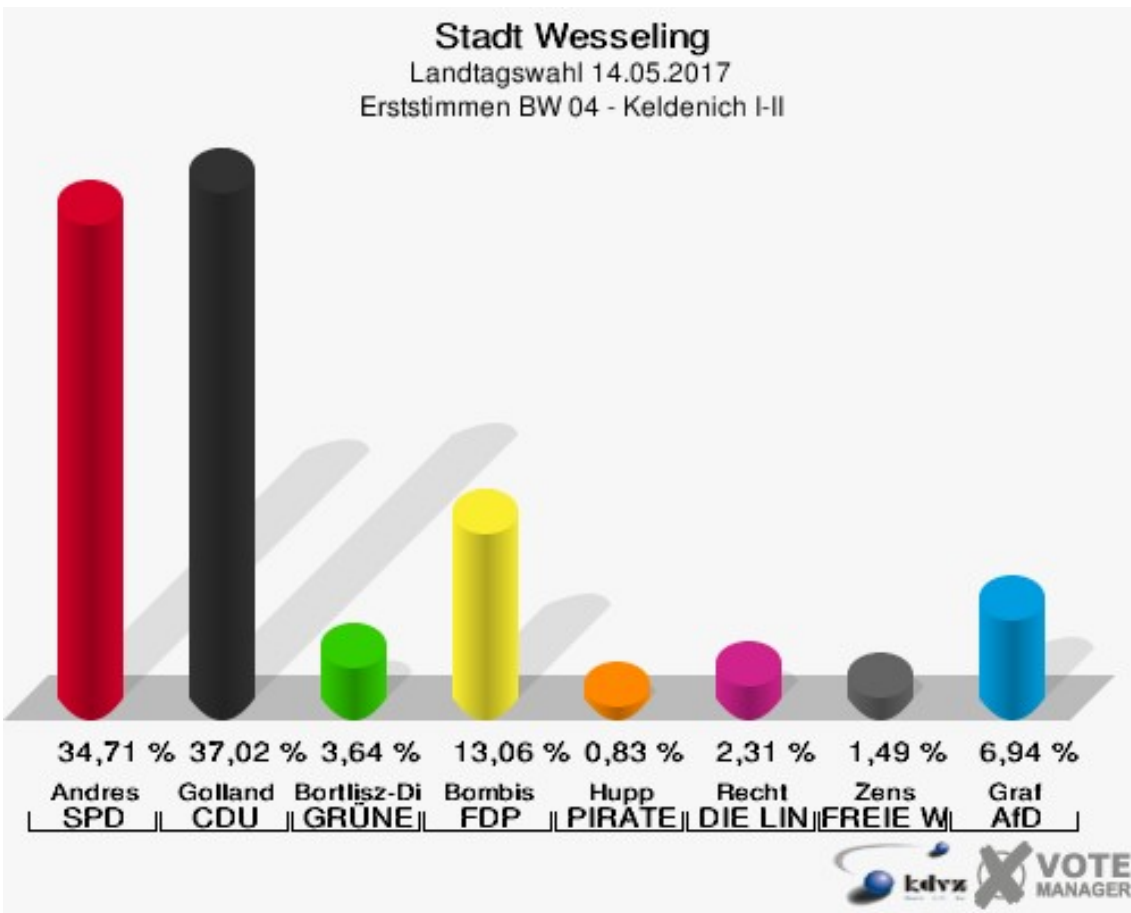
	Erststimmen		Zweitstimmen	
Wähler/innen	669		669	
ungültige Stimmen	7	1,05 %	7	1,05 %
gültige Stimmen	662	98,95 %	662	98,95 %
Andres, SPD	200	30,21 %	171	25,83 %
Golland, CDU	289	43,66 %	259	39,12 %
Bortlitz-Dickhoff, GRÜNE	28	4,23 %	33	4,98 %
Bombis, FDP	54	8,16 %	93	14,05 %
Hupp, PIRATEN	3	0,45 %	1	0,15 %
Recht, DIE LINKE	28	4,23 %	30	4,53 %
NPD	---	---	0	0,00 %
Die PARTEI	---	---	5	0,76 %
Zens, FREIE WÄH- LER	11	1,66 %	8	1,21 %
BIG	---	---	0	0,00 %
FBI/FWG	---	---	0	0,00 %
ÖDP	---	---	0	0,00 %
Volksabstimmung	---	---	3	0,45 %
TIERSCHUTZliste	---	---	2	0,30 %
AD-Demokraten NRW	---	---	0	0,00 %
Graf, AfD	49	7,40 %	53	8,01 %
AUFBRUCH C	---	---	1	0,15 %
BGE	---	---	0	0,00 %
DBD	---	---	0	0,00 %
DKP	---	---	0	0,00 %
ZENTRUM	---	---	1	0,15 %
DIE RECHTE	---	---	0	0,00 %
REP	---	---	0	0,00 %
DIE VIOLETTEN	---	---	0	0,00 %
JED	---	---	0	0,00 %
MLPD	---	---	0	0,00 %
PAN	---	---	0	0,00 %
Gesundheitsfor- schung	---	---	0	0,00 %
PARTEILOSE WG „BRD“	---	---	0	0,00 %
Schöner Leben	---	---	2	0,30 %
V-Partei <sup>3</sup>	---	---	0	0,00 %



Sonst. = Sonstige

## BW 04 - Keldenich I-II

	Erststimmen		Zweitstimmen	
Wähler/innen	613		613	
ungültige Stimmen	8	1,31 %	2	0,33 %
gültige Stimmen	605	98,69 %	611	99,67 %
Andres, SPD	210	34,71 %	207	33,88 %
Golland, CDU	224	37,02 %	197	32,24 %
Bortlitz-Dickhoff, GRÜNE	22	3,64 %	21	3,44 %
Bombis, FDP	79	13,06 %	104	17,02 %
Hupp, PIRATEN	5	0,83 %	7	1,15 %
Recht, DIE LINKE	14	2,31 %	17	2,78 %
NPD	---	---	0	0,00 %
Die PARTEI	---	---	3	0,49 %
Zens, FREIE WÄH- LER	9	1,49 %	3	0,49 %
BIG	---	---	0	0,00 %
FBI/FWG	---	---	0	0,00 %
ÖDP	---	---	1	0,16 %
Volksabstimmung	---	---	0	0,00 %
TIERSCHUTZliste	---	---	2	0,33 %
AD-Demokraten NRW	---	---	0	0,00 %
Graf, AfD	42	6,94 %	42	6,87 %
AUFBRUCH C	---	---	0	0,00 %
BGE	---	---	1	0,16 %
DBD	---	---	1	0,16 %
DKP	---	---	0	0,00 %
ZENTRUM	---	---	0	0,00 %
DIE RECHTE	---	---	0	0,00 %
REP	---	---	0	0,00 %
DIE VIOLETTEN	---	---	2	0,33 %
JED	---	---	1	0,16 %
MLPD	---	---	0	0,00 %
PAN	---	---	0	0,00 %
Gesundheitsfor- schung	---	---	1	0,16 %
PARTEILOSE WG „BRD“	---	---	0	0,00 %
Schöner Leben	---	---	1	0,16 %
V-Partei <sup>3</sup>	---	---	0	0,00 %

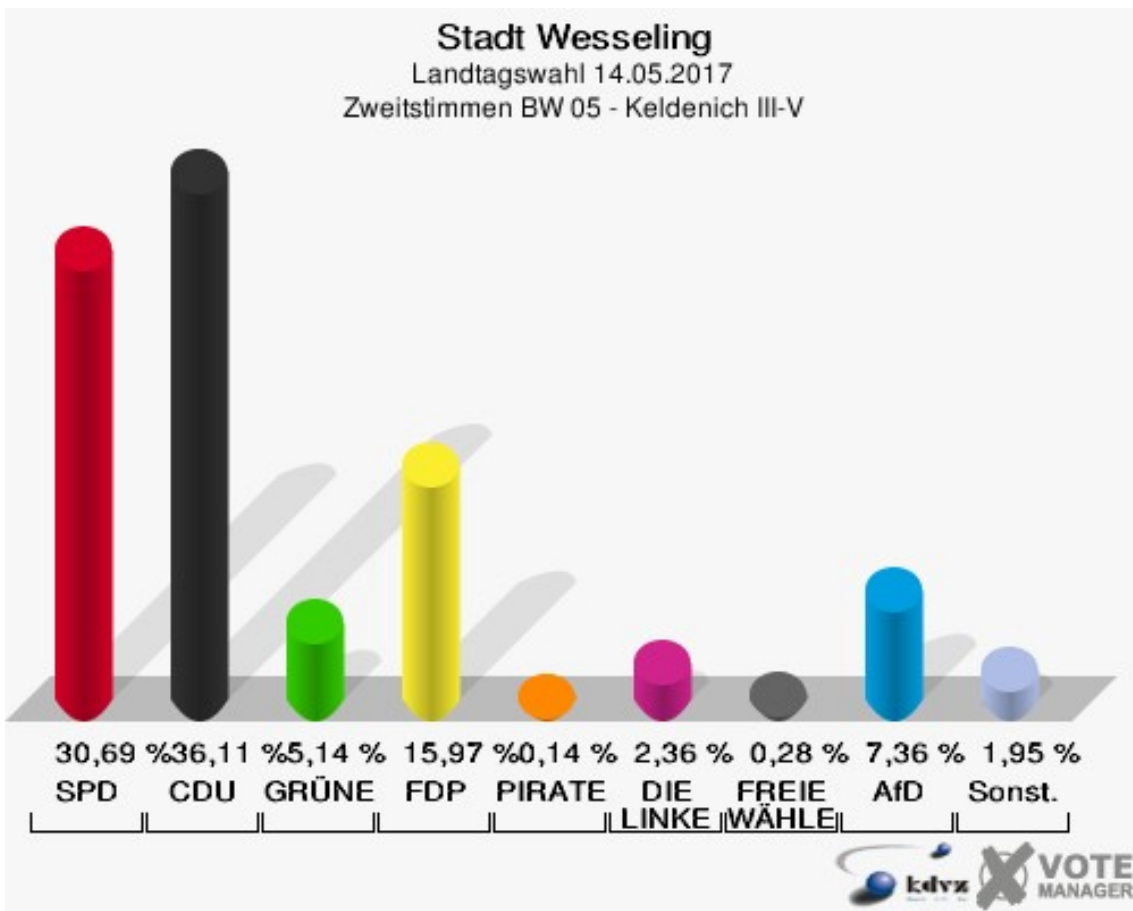
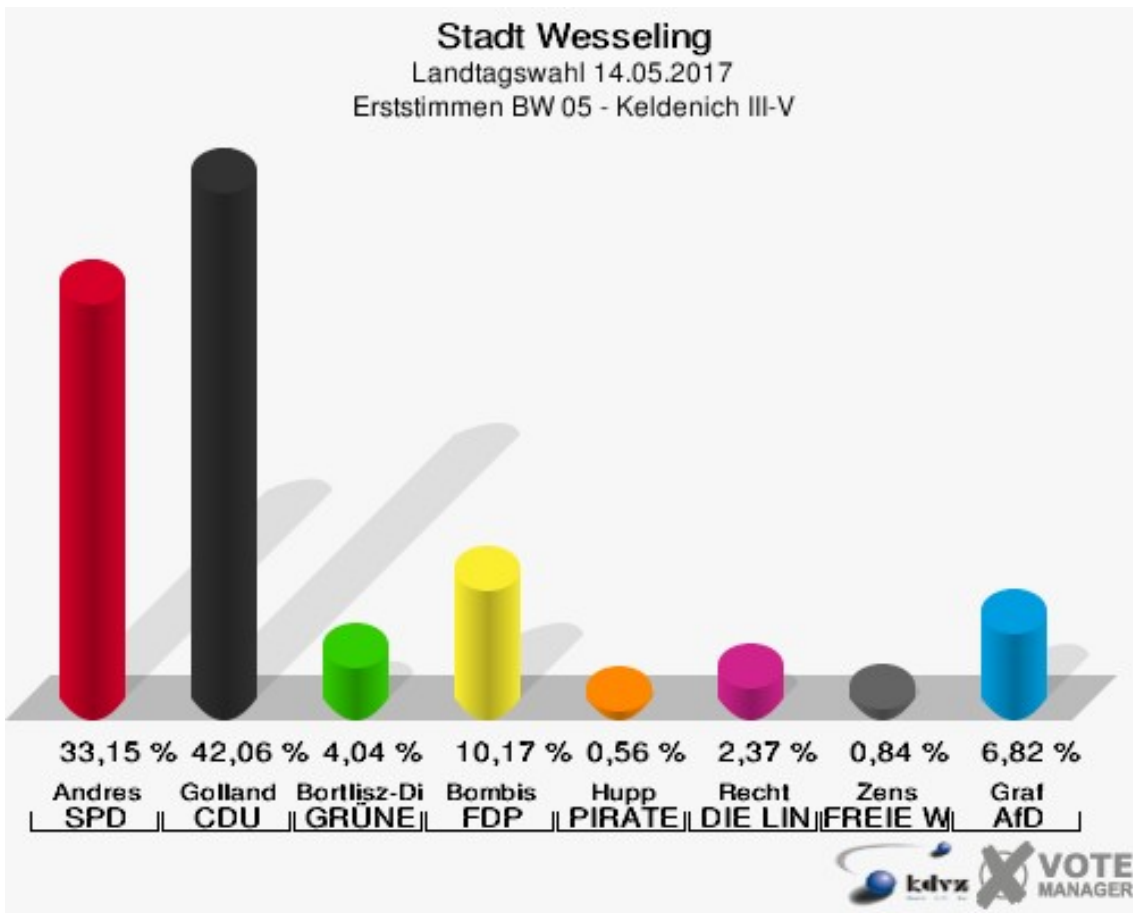


Sonst. = Sonstige

## BW 05 - Keldenich III-V

	Erststimmen		Zweitstimmen	
Wähler/innen	728		728	
ungültige Stimmen	10	1,37 %	8	1,10 %
gültige Stimmen	718	98,63 %	720	98,90 %
Andres, SPD	238	33,15 %	221	30,69 %
Golland, CDU	302	42,06 %	260	36,11 %
Bortlitz-Dickhoff, GRÜNE	29	4,04 %	37	5,14 %
Bombis, FDP	73	10,17 %	115	15,97 %
Hupp, PIRATEN	4	0,56 %	1	0,14 %
Recht, DIE LINKE	17	2,37 %	17	2,36 %
NPD	---	---	0	0,00 %
Die PARTEI	---	---	2	0,28 %
Zens, FREIE WÄH- LER	6	0,84 %	2	0,28 %
BIG	---	---	0	0,00 %
FBI/FWG	---	---	0	0,00 %
ÖDP	---	---	0	0,00 %
Volksabstimmung	---	---	1	0,14 %
TIERSCHUTZliste	---	---	9	1,25 %
AD-Demokraten NRW	---	---	1	0,14 %
Graf, AfD	49	6,82 %	53	7,36 %
AUFBRUCH C	---	---	0	0,00 %
BGE	---	---	0	0,00 %
DBD	---	---	0	0,00 %
DKP	---	---	0	0,00 %
ZENTRUM	---	---	0	0,00 %
DIE RECHTE	---	---	0	0,00 %
REP	---	---	0	0,00 %
DIE VIOLETTEN	---	---	0	0,00 %
JED	---	---	0	0,00 %
MLPD	---	---	1	0,14 %
PAN	---	---	0	0,00 %
Gesundheitsfor- schung	---	---	0	0,00 %
PARTEILOSE WG „BRD“	---	---	0	0,00 %
Schöner Leben	---	---	0	0,00 %
V-Partei <sup>3</sup>	---	---	0	0,00 %

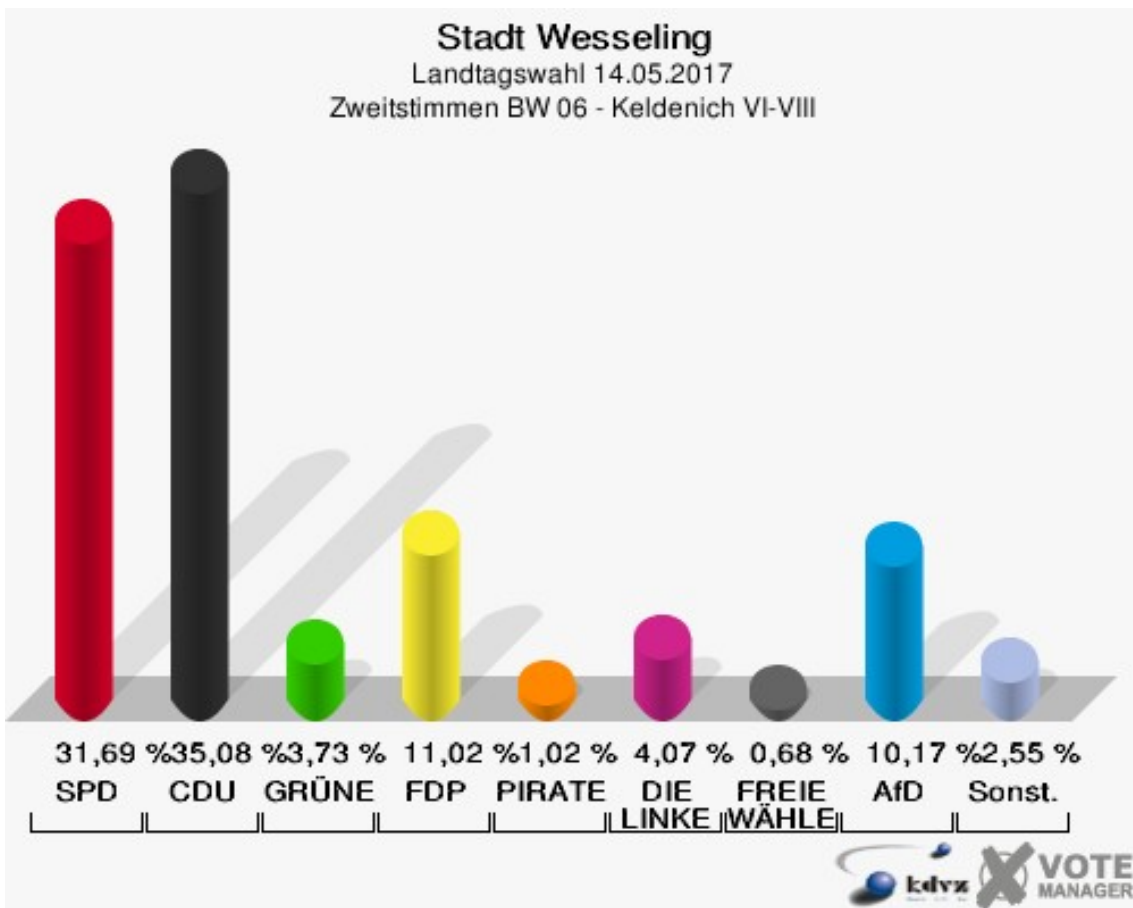
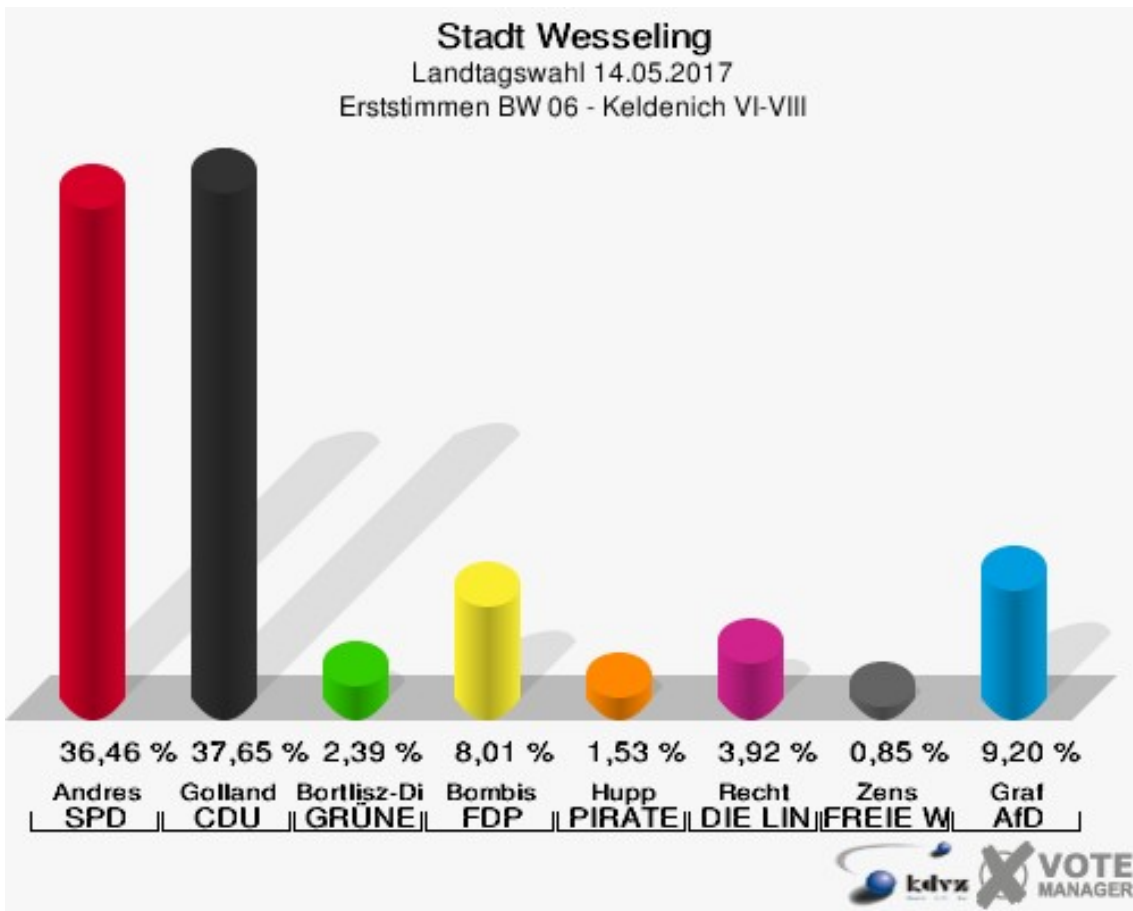




Sonst. = Sonstige

## BW 06 - Keldenich VI-VIII

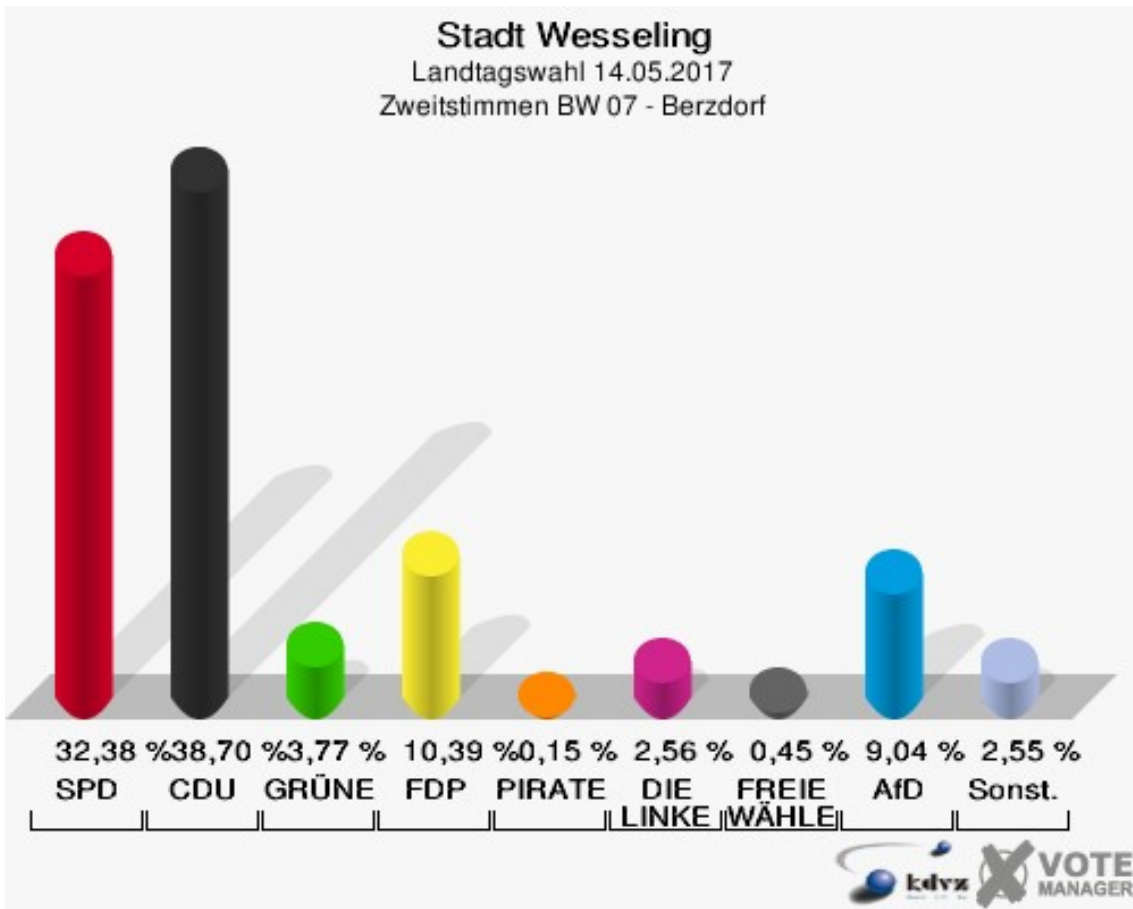
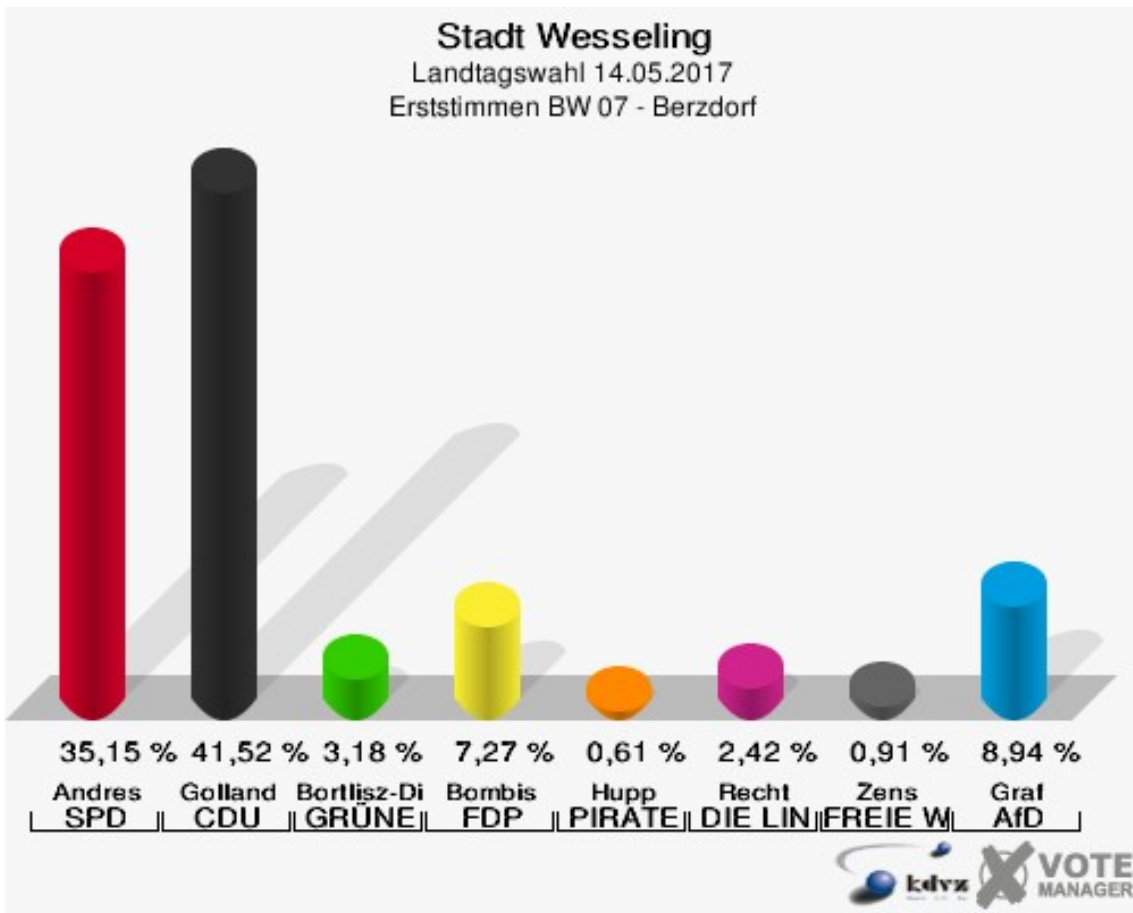
	Erststimmen		Zweitstimmen	
Wähler/innen	595		595	
ungültige Stimmen	8	1,34 %	5	0,84 %
gültige Stimmen	587	98,66 %	590	99,16 %
Andres, SPD	214	36,46 %	187	31,69 %
Golland, CDU	221	37,65 %	207	35,08 %
Bortlitz-Dickhoff, GRÜNE	14	2,39 %	22	3,73 %
Bombis, FDP	47	8,01 %	65	11,02 %
Hupp, PIRATEN	9	1,53 %	6	1,02 %
Recht, DIE LINKE	23	3,92 %	24	4,07 %
NPD	---	---	1	0,17 %
Die PARTEI	---	---	2	0,34 %
Zens, FREIE WÄH- LER	5	0,85 %	4	0,68 %
BIG	---	---	0	0,00 %
FBI/FWG	---	---	0	0,00 %
ÖDP	---	---	0	0,00 %
Volksabstimmung	---	---	1	0,17 %
TIERSCHUTZliste	---	---	4	0,68 %
AD-Demokraten NRW	---	---	1	0,17 %
Graf, AfD	54	9,20 %	60	10,17 %
AUFBRUCH C	---	---	0	0,00 %
BGE	---	---	1	0,17 %
DBD	---	---	0	0,00 %
DKP	---	---	0	0,00 %
ZENTRUM	---	---	0	0,00 %
DIE RECHTE	---	---	1	0,17 %
REP	---	---	1	0,17 %
DIE VIOLETTEN	---	---	0	0,00 %
JED	---	---	0	0,00 %
MLPD	---	---	0	0,00 %
PAN	---	---	0	0,00 %
Gesundheitsfor- schung	---	---	2	0,34 %
PARTEILOSE WG „BRD“	---	---	1	0,17 %
Schöner Leben	---	---	0	0,00 %
V-Partei <sup>3</sup>	---	---	0	0,00 %



Sonst. = Sonstige

## BW 07 - Berzdorf

	Erststimmen		Zweitstimmen	
Wähler/innen	666		666	
ungültige Stimmen	6	0,90 %	2	0,30 %
gültige Stimmen	660	99,10 %	664	99,70 %
Andres, SPD	232	35,15 %	215	32,38 %
Golland, CDU	274	41,52 %	257	38,70 %
Bortlitz-Dickhoff, GRÜNE	21	3,18 %	25	3,77 %
Bombis, FDP	48	7,27 %	69	10,39 %
Hupp, PIRATEN	4	0,61 %	1	0,15 %
Recht, DIE LINKE	16	2,42 %	17	2,56 %
NPD	---	---	5	0,75 %
Die PARTEI	---	---	3	0,45 %
Zens, FREIE WÄH- LER	6	0,91 %	3	0,45 %
BIG	---	---	0	0,00 %
FBI/FWG	---	---	0	0,00 %
ÖDP	---	---	0	0,00 %
Volksabstimmung	---	---	0	0,00 %
TIERSCHUTZliste	---	---	5	0,75 %
AD-Demokraten NRW	---	---	0	0,00 %
Graf, AfD	59	8,94 %	60	9,04 %
AUFBRUCH C	---	---	0	0,00 %
BGE	---	---	1	0,15 %
DBD	---	---	0	0,00 %
DKP	---	---	0	0,00 %
ZENTRUM	---	---	0	0,00 %
DIE RECHTE	---	---	0	0,00 %
REP	---	---	0	0,00 %
DIE VIOLETTEN	---	---	1	0,15 %
JED	---	---	0	0,00 %
MLPD	---	---	0	0,00 %
PAN	---	---	1	0,15 %
Gesundheitsfor- schung	---	---	0	0,00 %
PARTEILOSE WG „BRD“	---	---	0	0,00 %
Schöner Leben	---	---	1	0,15 %
V-Partei <sup>3</sup>	---	---	0	0,00 %



Sonst. = Sonstige

# Übersicht Stimmbezirke

Stadt Wesseling  
Landtagswahl 14.05.2017  
Zusammenstellung der Ergebnisse nach Stimmbezirken - Erststimmen -

Stimmbezirk	Schnell- meldungen	Wahlbe- rechtigte	Wähler	gültig	Andres SPD	Golland CDU	Bortlitz-Dickhoff GRÜNE	Bombis FDP	Hupp PIRATEN	Recht DIE LINKE	Zens FREIE WÄHLER	Graf AfD
01 - Wesseling I	1 von 1	1.417	504	490	162	<b>166</b>	27	23	18	35	7	52
			35,57 %	97,22 %	33,06 %	<b>33,88 %</b>	5,51 %	4,69 %	3,67 %	7,14 %	1,43 %	10,61 %
02 - Wesseling II	1 von 1	1.270	518	511	161	<b>181</b>	23	33	8	30	5	70
			40,79 %	98,65 %	31,51 %	<b>35,42 %</b>	4,50 %	6,46 %	1,57 %	5,87 %	0,98 %	13,70 %
03 - Wesseling III	1 von 1	1.168	435	423	<b>165</b>	122	14	36	5	23	5	53
			37,24 %	97,24 %	<b>39,01 %</b>	28,84 %	3,31 %	8,51 %	1,18 %	5,44 %	1,18 %	12,53 %
04 - Wesseling IV	1 von 1	1.179	460	444	<b>182</b>	121	18	18	7	29	6	63
			39,02 %	96,52 %	<b>40,99 %</b>	27,25 %	4,05 %	4,05 %	1,58 %	6,53 %	1,35 %	14,19 %
05 - Wesseling V	1 von 1	1.325	431	424	<b>175</b>	118	15	32	4	34	4	42
			32,53 %	98,38 %	<b>41,27 %</b>	27,83 %	3,54 %	7,55 %	0,94 %	8,02 %	0,94 %	9,91 %
06 - Wesseling VI	1 von 1	1.134	415	400	<b>173</b>	96	11	32	4	20	7	57
			36,60 %	96,39 %	<b>43,25 %</b>	24,00 %	2,75 %	8,00 %	1,00 %	5,00 %	1,75 %	14,25 %
07 - Urfeld I	1 von 1	1.595	858	848	252	<b>407</b>	40	77	8	15	5	44
			53,79 %	98,83 %	29,72 %	<b>48,00 %</b>	4,72 %	9,08 %	0,94 %	1,77 %	0,59 %	5,19 %
08 - Urfeld II	1 von 1	1.508	739	734	251	<b>265</b>	33	82	10	16	10	67
			49,01 %	99,32 %	34,20 %	<b>36,10 %</b>	4,50 %	11,17 %	1,36 %	2,18 %	1,36 %	9,13 %
09 - Keldenich I	1 von 1	1.360	624	610	210	<b>237</b>	24	73	4	15	5	42
			45,88 %	97,76 %	34,43 %	<b>38,85 %</b>	3,93 %	11,97 %	0,66 %	2,46 %	0,82 %	6,89 %
10 - Keldenich II	1 von 1	1.433	794	780	279	<b>294</b>	25	83	7	24	11	57
			55,41 %	98,24 %	35,77 %	<b>37,69 %</b>	3,21 %	10,64 %	0,90 %	3,08 %	1,41 %	7,31 %
11 - Keldenich III	1 von 1	1.230	443	434	<b>158</b>	126	16	38	10	17	5	64
			36,02 %	97,97 %	<b>36,41 %</b>	29,03 %	3,69 %	8,76 %	2,30 %	3,92 %	1,15 %	14,75 %
12 - Keldenich IV	1 von 1	1.254	544	534	189	<b>214</b>	13	46	11	14	4	43
			43,38 %	98,16 %	35,39 %	<b>40,07 %</b>	2,43 %	8,61 %	2,06 %	2,62 %	0,75 %	8,05 %
13 - Keldenich V	1 von 1	1.241	539	526	158	<b>211</b>	23	37	7	27	10	53
			43,43 %	97,59 %	30,04 %	<b>40,11 %</b>	4,37 %	7,03 %	1,33 %	5,13 %	1,90 %	10,08 %
14 - Keldenich VI	1 von 1	1.036	450	443	<b>143</b>	<b>143</b>	17	40	11	23	7	59
			43,44 %	98,44 %	<b>32,28 %</b>	<b>32,28 %</b>	3,84 %	9,03 %	2,48 %	5,19 %	1,58 %	13,32 %
15 - Keldenich VII	1 von 1	1.323	566	550	164	<b>184</b>	25	33	10	42	5	87
			42,78 %	97,17 %	29,82 %	<b>33,45 %</b>	4,55 %	6,00 %	1,82 %	7,64 %	0,91 %	15,82 %
16 - Keldenich VIII	1 von 1	1.371	589	567	198	<b>229</b>	20	46	10	18	4	42
			42,96 %	96,26 %	34,92 %	<b>40,39 %</b>	3,53 %	8,11 %	1,76 %	3,17 %	0,71 %	7,41 %
17 - Berzdorf I	1 von 1	1.612	839	833	275	<b>325</b>	34	77	17	22	7	76
			52,05 %	99,28 %	33,01 %	<b>39,02 %</b>	4,08 %	9,24 %	2,04 %	2,64 %	0,84 %	9,12 %
18 - Berzdorf II	1 von 1	1.057	463	453	129	<b>196</b>	25	38	9	17	6	33

Stimmbezirk	Schnell- meldungen	Wahlbe- rechtigte	Wähler	gültig	Andres SPD	Golland CDU	Bortlitz-Dickhoff GRÜNE	Bombis FDP	Hupp PIRATEN	Recht DIE LINKE	Zens FREIE WÄHLER	Graf AfD
			43,80 %	97,84 %	28,48 %	<b>43,27 %</b>	5,52 %	8,39 %	1,99 %	3,75 %	1,32 %	7,28 %
<b>19 - Berzdorf III</b>	1 von 1	1.105	449	440	<b>181</b>	142	8	26	6	17	6	54
			40,63 %	98,00 %	<b>41,14 %</b>	32,27 %	1,82 %	5,91 %	1,36 %	3,86 %	1,36 %	12,27 %
<b>BW 01 - Wesseling I-III</b>	1 von 1	0	706	695	263	<b>265</b>	24	45	6	19	13	60
				98,44 %	37,84 %	<b>38,13 %</b>	3,45 %	6,47 %	0,86 %	2,73 %	1,87 %	8,63 %
<b>BW 02 - Wesseling IV-VI</b>	1 von 1	0	600	591	<b>236</b>	182	20	40	16	17	5	75
				98,50 %	<b>39,93 %</b>	30,80 %	3,38 %	6,77 %	2,71 %	2,88 %	0,85 %	12,69 %
<b>BW 03 - Urfeld</b>	1 von 1	0	669	662	200	<b>289</b>	28	54	3	28	11	49
				98,95 %	30,21 %	<b>43,66 %</b>	4,23 %	8,16 %	0,45 %	4,23 %	1,66 %	7,40 %
<b>BW 04 - Keldenich I-II</b>	1 von 1	0	613	605	210	<b>224</b>	22	79	5	14	9	42
				98,69 %	34,71 %	<b>37,02 %</b>	3,64 %	13,06 %	0,83 %	2,31 %	1,49 %	6,94 %
<b>BW 05 - Keldenich III-V</b>	1 von 1	0	728	718	238	<b>302</b>	29	73	4	17	6	49
				98,63 %	33,15 %	<b>42,06 %</b>	4,04 %	10,17 %	0,56 %	2,37 %	0,84 %	6,82 %
<b>BW 06 - Keldenich VI-VIII</b>	1 von 1	0	595	587	214	<b>221</b>	14	47	9	23	5	54
				98,66 %	36,46 %	<b>37,65 %</b>	2,39 %	8,01 %	1,53 %	3,92 %	0,85 %	9,20 %
<b>BW 07 - Berzdorf</b>	1 von 1	0	666	660	232	<b>274</b>	21	48	4	16	6	59
				99,10 %	35,15 %	<b>41,52 %</b>	3,18 %	7,27 %	0,61 %	2,42 %	0,91 %	8,94 %
<b>Stadt Wesseling</b>	26 von 26	24.618	15.237	14.962	5.198	<b>5.534</b>	569	1.256	213	572	174	1.446
			61,89 %	98,20 %	34,74 %	<b>36,99 %</b>	3,80 %	8,39 %	1,42 %	3,82 %	1,16 %	9,66 %

Stadt Wesseling  
Landtagswahl 14.05.2017  
Zusammenstellung der Ergebnisse nach Stimmbezirken - Zweitstimmen -

Stimmbezirk	Schnell- meldungen	Wahlbe- rechtigte	Wähler	gültig	SPD	CDU	GRÜNE	FDP	PIRATEN	DIE LINKE	NPD	Die PAR- TEI	FREIE WÄHLER	BIG	FBI/FWG	ÖDP	Volksab- stimmung	TIERSCHUTZ-
01 - Wesseling I	1 von 1	1.417	504	491	<b>151</b>	147	29	36	10	36	3	6	3	1	1	0	1	2
			35,57 %	97,42 %	<b>30,75 %</b>	29,94 %	5,91 %	7,33 %	2,04 %	7,33 %	0,61 %	1,22 %	0,61 %	0,20 %	0,20 %	0,00 %	0,20 %	0,41 %
02 - Wesseling II	1 von 1	1.270	518	514	140	<b>169</b>	32	55	6	30	1	2	1	0	0	1	1	3
			40,79 %	99,23 %	27,24 %	<b>32,88 %</b>	6,23 %	10,70 %	1,17 %	5,84 %	0,19 %	0,39 %	0,19 %	0,00 %	0,00 %	0,19 %	0,19 %	0,58 %
03 - Wesseling III	1 von 1	1.168	435	427	<b>155</b>	101	18	41	5	23	4	3	2	3	0	0	0	6
			37,24 %	98,16 %	<b>36,30 %</b>	23,65 %	4,22 %	9,60 %	1,17 %	5,39 %	0,94 %	0,70 %	0,47 %	0,70 %	0,00 %	0,00 %	0,00 %	1,41 %
04 - Wesseling IV	1 von 1	1.179	460	451	<b>159</b>	105	28	30	8	29	2	4	4	2	0	1	1	3
			39,02 %	98,04 %	<b>35,25 %</b>	23,28 %	6,21 %	6,65 %	1,77 %	6,43 %	0,44 %	0,89 %	0,89 %	0,44 %	0,00 %	0,22 %	0,22 %	0,67 %
05 - Wesseling V	1 von 1	1.325	431	425	<b>131</b>	108	26	50	1	43	2	1	4	3	0	0	0	2
			32,53 %	98,61 %	<b>30,82 %</b>	25,41 %	6,12 %	11,76 %	0,24 %	10,12 %	0,47 %	0,24 %	0,94 %	0,71 %	0,00 %	0,00 %	0,00 %	0,47 %
06 - Wesseling VI	1 von 1	1.134	415	408	<b>167</b>	93	14	31	3	18	7	2	4	3	0	0	1	1
			36,60 %	98,31 %	<b>40,93 %</b>	22,79 %	3,43 %	7,60 %	0,74 %	4,41 %	1,72 %	0,49 %	0,98 %	0,74 %	0,00 %	0,00 %	0,25 %	0,25 %
07 - Urfeld I	1 von 1	1.595	858	845	228	<b>352</b>	42	113	4	25	1	4	4	0	1	0	0	6
			53,79 %	98,48 %	26,98 %	<b>41,66 %</b>	4,97 %	13,37 %	0,47 %	2,96 %	0,12 %	0,47 %	0,47 %	0,00 %	0,12 %	0,00 %	0,00 %	0,71 %
08 - Urfeld II	1 von 1	1.508	739	732	214	<b>229</b>	44	121	7	16	3	7	5	1	0	0	0	4
			49,01 %	99,05 %	29,23 %	<b>31,28 %</b>	6,01 %	16,53 %	0,96 %	2,19 %	0,41 %	0,96 %	0,68 %	0,14 %	0,00 %	0,00 %	0,00 %	0,55 %
09 - Keldenich I	1 von 1	1.360	624	616	198	<b>213</b>	32	89	2	14	0	3	5	1	0	0	0	4
			45,88 %	98,72 %	32,14 %	<b>34,58 %</b>	5,19 %	14,45 %	0,32 %	2,27 %	0,00 %	0,49 %	0,81 %	0,16 %	0,00 %	0,00 %	0,00 %	0,65 %
10 - Keldenich II	1 von 1	1.433	794	786	228	<b>250</b>	45	133	3	28	2	7	4	7	0	1	0	7
			55,41 %	98,99 %	29,01 %	<b>31,81 %</b>	5,73 %	16,92 %	0,38 %	3,56 %	0,25 %	0,89 %	0,51 %	0,89 %	0,00 %	0,13 %	0,00 %	0,89 %
11 - Keldenich III	1 von 1	1.230	443	431	<b>144</b>	112	17	50	5	19	6	3	3	0	0	1	0	4
			36,02 %	97,29 %	<b>33,41 %</b>	25,99 %	3,94 %	11,60 %	1,16 %	4,41 %	1,39 %	0,70 %	0,70 %	0,00 %	0,00 %	0,23 %	0,00 %	0,93 %
12 - Keldenich IV	1 von 1	1.254	544	534	157	<b>173</b>	36	84	9	16	1	2	1	0	0	0	0	6
			43,38 %	98,16 %	29,40 %	<b>32,40 %</b>	6,74 %	15,73 %	1,69 %	3,00 %	0,19 %	0,37 %	0,19 %	0,00 %	0,00 %	0,00 %	0,00 %	1,12 %
13 - Keldenich V	1 von 1	1.241	539	526	133	<b>175</b>	26	68	5	29	1	5	7	0	0	0	1	7
			43,43 %	97,59 %	25,29 %	<b>33,27 %</b>	4,94 %	12,93 %	0,95 %	5,51 %	0,19 %	0,95 %	1,33 %	0,00 %	0,00 %	0,00 %	0,19 %	1,33 %
14 - Keldenich VI	1 von 1	1.036	450	444	<b>131</b>	125	24	45	4	23	1	5	9	2	0	0	0	2
			43,44 %	98,67 %	<b>29,50 %</b>	28,15 %	5,41 %	10,14 %	0,90 %	5,18 %	0,23 %	1,13 %	2,03 %	0,45 %	0,00 %	0,00 %	0,00 %	0,45 %
15 - Keldenich VII	1 von 1	1.323	566	554	<b>156</b>	148	24	57	5	35	4	8	1	3	0	0	1	5
			42,78 %	97,88 %	<b>28,16 %</b>	26,71 %	4,33 %	10,29 %	0,90 %	6,32 %	0,72 %	1,44 %	0,18 %	0,54 %	0,00 %	0,00 %	0,18 %	0,90 %
16 - Keldenich VIII	1 von 1	1.371	589	581	185	<b>186</b>	33	74	7	21	2	2	2	5	0	1	0	3
			42,96 %	98,64 %	31,84 %	<b>32,01 %</b>	5,68 %	12,74 %	1,20 %	3,61 %	0,34 %	0,34 %	0,34 %	0,86 %	0,00 %	0,17 %	0,00 %	0,52 %
17 - Berzdorf I	1 von 1	1.612	839	832	266	<b>277</b>	38	107	4	25	3	4	4	5	0	0	2	7
			52,05 %	99,17 %	31,97 %	<b>33,29 %</b>	4,57 %	12,86 %	0,48 %	3,00 %	0,36 %	0,48 %	0,48 %	0,60 %	0,00 %	0,00 %	0,24 %	0,84 %
18 - Berzdorf II	1 von 1	1.057	463	457	110	<b>179</b>	33	57	6	15	2	2	3	0	0	0	1	7
			43,80 %	98,70 %	24,07 %	<b>39,17 %</b>	7,22 %	12,47 %	1,31 %	3,28 %	0,44 %	0,44 %	0,66 %	0,00 %	0,00 %	0,00 %	0,22 %	1,53 %





























Stimmbezirk	Schnell- meldungen	Wahlbe- rechtigte	Wähler	gültig	SPD	CDU	GRÜNE	FDP	PIRATEN	DIE LINKE	NPD	Die PAR- TEI	FREIE WÄHLER	BIG	FBI/FWG	ÖDP	Volksab- stimmung	TIERSCHUTZ-
<b>19 - Berzdorf III</b>	1 von 1	1.105	449	446	<b>166</b>	122	17	42	6	15	3	2	2	0	0	0	1	3
			40,63 %	99,33 %	<b>37,22 %</b>	27,35 %	3,81 %	9,42 %	1,35 %	3,36 %	0,67 %	0,45 %	0,45 %	0,00 %	0,00 %	0,00 %	0,22 %	0,67 %
<b>BW 01 - Wesse- ling I-III</b>	1 von 1	0	706	700	<b>241</b>	239	33	73	3	22	3	3	4	0	0	0	3	10
				99,15 %	<b>34,43 %</b>	34,14 %	4,71 %	10,43 %	0,43 %	3,14 %	0,43 %	0,43 %	0,57 %	0,00 %	0,00 %	0,00 %	0,43 %	1,43 %
<b>BW 02 - Wesse- ling IV-VI</b>	1 von 1	0	600	597	<b>222</b>	162	32	63	10	19	5	2	0	0	0	0	1	10
				99,50 %	<b>37,19 %</b>	27,14 %	5,36 %	10,55 %	1,68 %	3,18 %	0,84 %	0,34 %	0,00 %	0,00 %	0,00 %	0,00 %	0,17 %	1,68 %
<b>BW 03 - Urfeld</b>	1 von 1	0	669	662	171	<b>259</b>	33	93	1	30	0	5	8	0	0	0	3	2
				98,95 %	25,83 %	<b>39,12 %</b>	4,98 %	14,05 %	0,15 %	4,53 %	0,00 %	0,76 %	1,21 %	0,00 %	0,00 %	0,00 %	0,45 %	0,30 %
<b>BW 04 - Kelde- nich I-II</b>	1 von 1	0	613	611	<b>207</b>	197	21	104	7	17	0	3	3	0	0	1	0	2
				99,67 %	<b>33,88 %</b>	32,24 %	3,44 %	17,02 %	1,15 %	2,78 %	0,00 %	0,49 %	0,49 %	0,00 %	0,00 %	0,16 %	0,00 %	0,33 %
<b>BW 05 - Kelde- nich III-V</b>	1 von 1	0	728	720	221	<b>260</b>	37	115	1	17	0	2	2	0	0	0	1	9
				98,90 %	30,69 %	<b>36,11 %</b>	5,14 %	15,97 %	0,14 %	2,36 %	0,00 %	0,28 %	0,28 %	0,00 %	0,00 %	0,00 %	0,14 %	1,25 %
<b>BW 06 - Kelde- nich VI-VIII</b>	1 von 1	0	595	590	187	<b>207</b>	22	65	6	24	1	2	4	0	0	0	1	4
				99,16 %	31,69 %	<b>35,08 %</b>	3,73 %	11,02 %	1,02 %	4,07 %	0,17 %	0,34 %	0,68 %	0,00 %	0,00 %	0,00 %	0,17 %	0,68 %
<b>BW 07 - Berz- dorf</b>	1 von 1	0	666	664	215	<b>257</b>	25	69	1	17	5	3	3	0	0	0	0	5
				99,70 %	32,38 %	<b>38,70 %</b>	3,77 %	10,39 %	0,15 %	2,56 %	0,75 %	0,45 %	0,45 %	0,00 %	0,00 %	0,00 %	0,00 %	0,75 %
<b>Stadt Wesseling</b>	26 von 26	24.618	15.237	15.044	4.683	<b>4.845</b>	761	1.865	129	606	62	92	92	36	2	6	19	124
			61,89 %	98,73 %	31,13 %	<b>32,21 %</b>	5,06 %	12,40 %	0,86 %	4,03 %	0,41 %	0,61 %	0,61 %	0,24 %	0,01 %	0,04 %	0,13 %	0,82 %

Stimmbezirk	AD-Demo- kraten NRW	AfD	AUF- BRUCH C	BGE	DBD	DKP	ZENTRUM	DIE RECHTE	REP	DIE VIO- LETTEN	JED	MLPD	PAN	Gesund- heitsfor- schung	PARTEI- LOSE WG „BRD“	Schöner Leben	V-Partei³
01 - Wesseling I	1	57	0	1	1	0	1	0	0	1	0	0	0	0	0	0	3
	0,20 %	11,61 %	0,00 %	0,20 %	0,20 %	0,00 %	0,20 %	0,00 %	0,00 %	0,20 %	0,00 %	0,00 %	0,00 %	0,00 %	0,00 %	0,00 %	0,61 %
02 - Wesseling II	2	60	0	1	0	0	1	0	4	2	0	0	0	2	0	0	1
	0,39 %	11,67 %	0,00 %	0,19 %	0,00 %	0,00 %	0,19 %	0,00 %	0,78 %	0,39 %	0,00 %	0,00 %	0,00 %	0,39 %	0,00 %	0,00 %	0,19 %
03 - Wesseling III	2	59	0	0	0	0	0	0	0	0	0	0	1	0	1	2	1
	0,47 %	13,82 %	0,00 %	0,00 %	0,00 %	0,00 %	0,00 %	0,00 %	0,00 %	0,00 %	0,00 %	0,23 %	0,00 %	0,23 %	0,47 %	0,00 %	0,23 %
04 - Wesseling IV	0	72	0	1	0	0	0	0	0	1	0	0	0	0	0	0	0
	0,00 %	15,96 %	0,00 %	0,22 %	0,00 %	0,00 %	0,00 %	0,00 %	0,00 %	0,22 %	0,00 %	0,00 %	0,00 %	0,00 %	0,00 %	0,22 %	0,00 %
05 - Wesseling V	0	45	0	0	1	3	0	0	0	0	2	0	0	3	0	0	0
	0,00 %	10,59 %	0,00 %	0,00 %	0,24 %	0,71 %	0,00 %	0,00 %	0,00 %	0,00 %	0,47 %	0,00 %	0,00 %	0,71 %	0,00 %	0,00 %	0,00 %
06 - Wesseling VI	1	61	0	0	0	0	0	0	1	0	0	0	0	0	0	0	1
	0,25 %	14,95 %	0,00 %	0,00 %	0,00 %	0,00 %	0,00 %	0,00 %	0,25 %	0,00 %	0,00 %	0,00 %	0,00 %	0,00 %	0,00 %	0,00 %	0,25 %
07 - Urfeld I	0	60	0	0	0	0	0	0	1	1	2	0	0	1	0	0	0
	0,00 %	7,10 %	0,00 %	0,00 %	0,00 %	0,00 %	0,00 %	0,00 %	0,12 %	0,12 %	0,24 %	0,00 %	0,00 %	0,12 %	0,00 %	0,00 %	0,00 %
08 - Urfeld II	0	76	0	0	0	0	0	0	2	1	0	0	1	0	0	0	1
	0,00 %	10,38 %	0,00 %	0,00 %	0,00 %	0,00 %	0,00 %	0,00 %	0,27 %	0,14 %	0,00 %	0,00 %	0,14 %	0,00 %	0,00 %	0,00 %	0,14 %
09 - Keldenich I	0	49	0	0	0	0	0	1	2	1	0	1	0	1	0	0	0
	0,00 %	7,95 %	0,00 %	0,00 %	0,00 %	0,00 %	0,00 %	0,16 %	0,32 %	0,16 %	0,00 %	0,16 %	0,00 %	0,16 %	0,00 %	0,00 %	0,00 %
10 - Keldenich II	0	68	0	0	0	0	0	0	0	2	0	0	0	0	1	0	0
	0,00 %	8,65 %	0,00 %	0,00 %	0,00 %	0,00 %	0,00 %	0,00 %	0,00 %	0,25 %	0,00 %	0,00 %	0,00 %	0,00 %	0,13 %	0,00 %	0,00 %
11 - Keldenich III	1	63	0	2	0	0	0	0	0	0	0	1	0	0	0	0	0
	0,23 %	14,62 %	0,00 %	0,46 %	0,00 %	0,00 %	0,00 %	0,00 %	0,00 %	0,00 %	0,00 %	0,23 %	0,00 %	0,00 %	0,00 %	0,00 %	0,00 %
12 - Keldenich IV	2	44	0	0	0	0	0	0	0	0	1	0	0	0	1	0	1
	0,37 %	8,24 %	0,00 %	0,00 %	0,00 %	0,00 %	0,00 %	0,00 %	0,00 %	0,00 %	0,19 %	0,00 %	0,00 %	0,00 %	0,19 %	0,00 %	0,19 %
13 - Keldenich V	2	64	0	1	0	0	0	0	1	1	0	0	0	0	0	0	0
	0,38 %	12,17 %	0,00 %	0,19 %	0,00 %	0,00 %	0,00 %	0,00 %	0,19 %	0,19 %	0,00 %	0,00 %	0,00 %	0,00 %	0,00 %	0,00 %	0,00 %
14 - Keldenich VI	0	66	1	1	0	0	0	0	0	1	1	0	0	1	2	0	0
	0,00 %	14,86 %	0,23 %	0,23 %	0,00 %	0,00 %	0,00 %	0,00 %	0,00 %	0,23 %	0,23 %	0,00 %	0,00 %	0,23 %	0,45 %	0,00 %	0,00 %
15 - Keldenich VII	0	99	0	0	0	0	0	1	2	0	1	3	0	0	1	0	0
	0,00 %	17,87 %	0,00 %	0,00 %	0,00 %	0,00 %	0,00 %	0,18 %	0,36 %	0,00 %	0,18 %	0,54 %	0,00 %	0,00 %	0,18 %	0,00 %	0,00 %
16 - Keldenich VIII	7	53	0	0	0	0	0	0	0	0	0	0	0	0	0	0	0
	1,20 %	9,12 %	0,00 %	0,00 %	0,00 %	0,00 %	0,00 %	0,00 %	0,00 %	0,00 %	0,00 %	0,00 %	0,00 %	0,00 %	0,00 %	0,00 %	0,00 %
17 - Berzdorf I	0	82	1	1	0	0	0	0	1	0	1	0	0	1	1	1	1
	0,00 %	9,86 %	0,12 %	0,12 %	0,00 %	0,00 %	0,00 %	0,00 %	0,12 %	0,00 %	0,12 %	0,00 %	0,00 %	0,12 %	0,12 %	0,12 %	0,12 %
18 - Berzdorf II	0	37	1	0	0	0	0	0	3	0	0	0	0	1	0	0	0
	0,00 %	8,10 %	0,22 %	0,00 %	0,00 %	0,00 %	0,00 %	0,00 %	0,66 %	0,00 %	0,00 %	0,00 %	0,00 %	0,22 %	0,00 %	0,00 %	0,00 %
19 - Berzdorf III	0	65	0	0	1	0	0	0	0	0	0	0	0	0	0	0	1
	0,00 %	14,57 %	0,00 %	0,00 %	0,22 %	0,00 %	0,00 %	0,00 %	0,00 %	0,00 %	0,00 %	0,00 %	0,00 %	0,00 %	0,00 %	0,00 %	0,22 %

Stimmbezirk	AD-Demo- kraten NRW	AfD	AUF- BRUCH C	BGE	DBD	DKP	ZENTRUM	DIE RECHTE	REP	DIE VIO- LETTEN	JED	MLPD	PAN	Gesund- heitsfor- schung	PARTEI- LOSE WG „BRD“	Schöner Leben	V-Partei³
<b>BW 01 - Wesse- ling I-III</b>	1	60	0	0	1	0	1	0	0	1	0	0	0	0	0	1	1
	0,14 %	8,57 %	0,00 %	0,00 %	0,14 %	0,00 %	0,14 %	0,00 %	0,00 %	0,14 %	0,00 %	0,00 %	0,00 %	0,00 %	0,00 %	0,14 %	0,14 %
<b>BW 02 - Wesse- ling IV-VI</b>	0	70	0	0	0	0	0	0	0	0	0	0	0	0	0	0	1
	0,00 %	11,73 %	0,00 %	0,00 %	0,00 %	0,00 %	0,00 %	0,00 %	0,00 %	0,00 %	0,00 %	0,00 %	0,00 %	0,00 %	0,00 %	0,00 %	0,17 %
<b>BW 03 - Urfeld</b>	0	53	1	0	0	0	1	0	0	0	0	0	0	0	0	0	2
	0,00 %	8,01 %	0,15 %	0,00 %	0,00 %	0,00 %	0,15 %	0,00 %	0,00 %	0,00 %	0,00 %	0,00 %	0,00 %	0,00 %	0,00 %	0,30 %	0,00 %
<b>BW 04 - Kelde- nich I-II</b>	0	42	0	1	1	0	0	0	0	2	1	0	0	1	0	1	0
	0,00 %	6,87 %	0,00 %	0,16 %	0,16 %	0,00 %	0,00 %	0,00 %	0,00 %	0,33 %	0,16 %	0,00 %	0,00 %	0,16 %	0,00 %	0,16 %	0,00 %
<b>BW 05 - Kelde- nich III-V</b>	1	53	0	0	0	0	0	0	0	0	0	1	0	0	0	0	0
	0,14 %	7,36 %	0,00 %	0,00 %	0,00 %	0,00 %	0,00 %	0,00 %	0,00 %	0,00 %	0,00 %	0,14 %	0,00 %	0,00 %	0,00 %	0,00 %	0,00 %
<b>BW 06 - Kelde- nich VI-VIII</b>	1	60	0	1	0	0	0	1	1	0	0	0	0	2	1	0	0
	0,17 %	10,17 %	0,00 %	0,17 %	0,00 %	0,00 %	0,00 %	0,17 %	0,17 %	0,00 %	0,00 %	0,00 %	0,00 %	0,34 %	0,17 %	0,00 %	0,00 %
<b>BW 07 - Berzdorf</b>	0	60	0	1	0	0	0	0	0	1	0	0	1	0	0	1	0
	0,00 %	9,04 %	0,00 %	0,15 %	0,00 %	0,00 %	0,00 %	0,00 %	0,00 %	0,15 %	0,00 %	0,00 %	0,15 %	0,00 %	0,00 %	0,15 %	0,00 %
<b>Stadt Wesseling</b>	21	1.578	4	11	5	3	4	3	18	15	9	7	2	14	9	7	12
	0,14 %	10,49 %	0,03 %	0,07 %	0,03 %	0,02 %	0,03 %	0,02 %	0,12 %	0,10 %	0,06 %	0,05 %	0,01 %	0,09 %	0,06 %	0,05 %	0,08 %

Stadt Wesseling  
Landtagswahl 14.05.2017  
Andres, SPD, Ergebnis - Erststimmen  
Stimmbezirk-Übersicht

06 - Wesseling VI	43,25 %	
05 - Wesseling V	41,27 %	
19 - Berzdorf III	41,14 %	
04 - Wesseling IV	40,99 %	
BW 02 - Wesseling IV-VI	39,93 %	
03 - Wesseling III	39,01 %	
BW 01 - Wesseling I-III	37,84 %	
BW 06 - Keldenich VI-VIII	36,46 %	
11 - Keldenich III	36,41 %	
10 - Keldenich II	35,77 %	
12 - Keldenich IV	35,39 %	
BW 07 - Berzdorf	35,15 %	
16 - Keldenich VIII	34,92 %	
BW 04 - Keldenich I-II	34,71 %	
09 - Keldenich I	34,43 %	
08 - Urfeld II	34,20 %	
BW 05 - Keldenich III-V	33,15 %	
01 - Wesseling I	33,06 %	
17 - Berzdorf I	33,01 %	
14 - Keldenich VI	32,28 %	
02 - Wesseling II	31,51 %	
BW 03 - Urfeld	30,21 %	
13 - Keldenich V	30,04 %	
15 - Keldenich VII	29,82 %	
07 - Urfeld I	29,72 %	
18 - Berzdorf II	28,48 %	



























Stadt Wesseling  
Landtagswahl 14.05.2017  
Golland, CDU, Ergebnis - Erststimmen  
Stimmbezirk-Übersicht

07 - Urfeld I	48,00 %	
BW 03 - Urfeld	43,66 %	
18 - Berzdorf II	43,27 %	
BW 05 - Keldenich III-V	42,06 %	
BW 07 - Berzdorf	41,52 %	
16 - Keldenich VIII	40,39 %	
13 - Keldenich V	40,11 %	
12 - Keldenich IV	40,07 %	
17 - Berzdorf I	39,02 %	
09 - Keldenich I	38,85 %	
BW 01 - Wesseling I-III	38,13 %	
10 - Keldenich II	37,69 %	
BW 06 - Keldenich VI-VIII	37,65 %	
BW 04 - Keldenich I-II	37,02 %	
08 - Urfeld II	36,10 %	
02 - Wesseling II	35,42 %	
01 - Wesseling I	33,88 %	
15 - Keldenich VII	33,45 %	
14 - Keldenich VI	32,28 %	
19 - Berzdorf III	32,27 %	
BW 02 - Wesseling IV-VI	30,80 %	
11 - Keldenich III	29,03 %	
03 - Wesseling III	28,84 %	
05 - Wesseling V	27,83 %	
04 - Wesseling IV	27,25 %	
06 - Wesseling VI	24,00 %	

Stadt Wesseling  
Landtagswahl 14.05.2017  
Bortlitz-Dickhoff, GRÜNE, Ergebnis - Erststimmen  
Stimmbezirk-Übersicht

18 - Berzdorf II	5,52 %	■
01 - Wesseling I	5,51 %	■
07 - Urfeld I	4,72 %	■
15 - Keldenich VII	4,55 %	■
02 - Wesseling II	4,50 %	■
08 - Urfeld II	4,50 %	■
13 - Keldenich V	4,37 %	■
BW 03 - Urfeld	4,23 %	■
17 - Berzdorf I	4,08 %	■
04 - Wesseling IV	4,05 %	■
BW 05 - Keldenich III-V	4,04 %	■
09 - Keldenich I	3,93 %	■
14 - Keldenich VI	3,84 %	■
11 - Keldenich III	3,69 %	■
BW 04 - Keldenich I-II	3,64 %	■
05 - Wesseling V	3,54 %	■
16 - Keldenich VIII	3,53 %	■
BW 01 - Wesseling I-III	3,45 %	■
BW 02 - Wesseling IV-VI	3,38 %	■
03 - Wesseling III	3,31 %	■
10 - Keldenich II	3,21 %	■
BW 07 - Berzdorf	3,18 %	■
06 - Wesseling VI	2,75 %	■
12 - Keldenich IV	2,43 %	■
BW 06 - Keldenich VI-VIII	2,39 %	■
19 - Berzdorf III	1,82 %	■

Stadt Wesseling  
Landtagswahl 14.05.2017  
Bomis, FDP, Ergebnis - Erststimmen  
Stimmbezirk-Übersicht



























BW 04 - Keldenich I-II	13,06 %	
09 - Keldenich I	11,97 %	
08 - Urfeld II	11,17 %	
10 - Keldenich II	10,64 %	
BW 05 - Keldenich III-V	10,17 %	
17 - Berzdorf I	9,24 %	
07 - Urfeld I	9,08 %	
14 - Keldenich VI	9,03 %	
11 - Keldenich III	8,76 %	
12 - Keldenich IV	8,61 %	
03 - Wesseling III	8,51 %	
18 - Berzdorf II	8,39 %	
BW 03 - Urfeld	8,16 %	
16 - Keldenich VIII	8,11 %	
BW 06 - Keldenich VI-VIII	8,01 %	
06 - Wesseling VI	8,00 %	
05 - Wesseling V	7,55 %	
BW 07 - Berzdorf	7,27 %	
13 - Keldenich V	7,03 %	
BW 02 - Wesseling IV-VI	6,77 %	
BW 01 - Wesseling I-III	6,47 %	
02 - Wesseling II	6,46 %	
15 - Keldenich VII	6,00 %	
19 - Berzdorf III	5,91 %	
01 - Wesseling I	4,69 %	
04 - Wesseling IV	4,05 %	

Stadt Wesseling  
Landtagswahl 14.05.2017  
Hupp, PIRATEN, Ergebnis - Erststimmen  
Stimmbezirk-Übersicht

01 - Wesseling I	3,67 %	■
BW 02 - Wesseling IV-VI	2,71 %	■
14 - Keldenich VI	2,48 %	■
11 - Keldenich III	2,30 %	■
12 - Keldenich IV	2,06 %	■
17 - Berzdorf I	2,04 %	■
18 - Berzdorf II	1,99 %	■
15 - Keldenich VII	1,82 %	■
16 - Keldenich VIII	1,76 %	■
04 - Wesseling IV	1,58 %	■
02 - Wesseling II	1,57 %	■
BW 06 - Keldenich VI-VIII	1,53 %	■
19 - Berzdorf III	1,36 %	■
08 - Urfeld II	1,36 %	■
13 - Keldenich V	1,33 %	■
03 - Wesseling III	1,18 %	■
06 - Wesseling VI	1,00 %	■
05 - Wesseling V	0,94 %	■
07 - Urfeld I	0,94 %	■
10 - Keldenich II	0,90 %	■
BW 01 - Wesseling I-III	0,86 %	■
BW 04 - Keldenich I-II	0,83 %	■
09 - Keldenich I	0,66 %	■
BW 07 - Berzdorf	0,61 %	■
BW 05 - Keldenich III-V	0,56 %	■
BW 03 - Urfeld	0,45 %	■





























Stadt Wesseling  
Landtagswahl 14.05.2017  
Recht, DIE LINKE, Ergebnis - Erststimmen  
Stimmbezirk-Übersicht

05 - Wesseling V	8,02 %	
15 - Keldenich VII	7,64 %	
01 - Wesseling I	7,14 %	
04 - Wesseling IV	6,53 %	
02 - Wesseling II	5,87 %	
03 - Wesseling III	5,44 %	
14 - Keldenich VI	5,19 %	
13 - Keldenich V	5,13 %	
06 - Wesseling VI	5,00 %	
BW 03 - Urfeld	4,23 %	
BW 06 - Keldenich VI-VIII	3,92 %	
11 - Keldenich III	3,92 %	
19 - Berzdorf III	3,86 %	
18 - Berzdorf II	3,75 %	
16 - Keldenich VIII	3,17 %	
10 - Keldenich II	3,08 %	
BW 02 - Wesseling IV-VI	2,88 %	
BW 01 - Wesseling I-III	2,73 %	
17 - Berzdorf I	2,64 %	
12 - Keldenich IV	2,62 %	
09 - Keldenich I	2,46 %	
BW 07 - Berzdorf	2,42 %	
BW 05 - Keldenich III-V	2,37 %	
BW 04 - Keldenich I-II	2,31 %	
08 - Urfeld II	2,18 %	
07 - Urfeld I	1,77 %	



























Stadt Wesseling  
Landtagswahl 14.05.2017  
Zens, FREIE WÄHLER, Ergebnis - Erststimmen  
Stimmbezirk-Übersicht

13 - Keldenich V	1,90 %	■
BW 01 - Wesseling I-III	1,87 %	■
06 - Wesseling VI	1,75 %	■
BW 03 - Urfeld	1,66 %	■
14 - Keldenich VI	1,58 %	■
BW 04 - Keldenich I-II	1,49 %	■
01 - Wesseling I	1,43 %	■
10 - Keldenich II	1,41 %	■
19 - Berzdorf III	1,36 %	■
08 - Urfeld II	1,36 %	■
04 - Wesseling IV	1,35 %	■
18 - Berzdorf II	1,32 %	■
03 - Wesseling III	1,18 %	■
11 - Keldenich III	1,15 %	■
02 - Wesseling II	0,98 %	■
05 - Wesseling V	0,94 %	■
15 - Keldenich VII	0,91 %	■
BW 07 - Berzdorf	0,91 %	■
BW 06 - Keldenich VI-VIII	0,85 %	■
BW 02 - Wesseling IV-VI	0,85 %	■
17 - Berzdorf I	0,84 %	■
BW 05 - Keldenich III-V	0,84 %	■
09 - Keldenich I	0,82 %	■
12 - Keldenich IV	0,75 %	■
16 - Keldenich VIII	0,71 %	■
07 - Urfeld I	0,59 %	■



























Stadt Wesseling  
Landtagswahl 14.05.2017  
Graf, AfD, Ergebnis - Erststimmen  
Stimmbezirk-Übersicht

15 - Keldenich VII	15,82 %	
11 - Keldenich III	14,75 %	
06 - Wesseling VI	14,25 %	
04 - Wesseling IV	14,19 %	
02 - Wesseling II	13,70 %	
14 - Keldenich VI	13,32 %	
BW 02 - Wesseling IV-VI	12,69 %	
03 - Wesseling III	12,53 %	
19 - Berzdorf III	12,27 %	
01 - Wesseling I	10,61 %	
13 - Keldenich V	10,08 %	
05 - Wesseling V	9,91 %	
BW 06 - Keldenich VI-VIII	9,20 %	
08 - Urfeld II	9,13 %	
17 - Berzdorf I	9,12 %	
BW 07 - Berzdorf	8,94 %	
BW 01 - Wesseling I-III	8,63 %	
12 - Keldenich IV	8,05 %	
16 - Keldenich VIII	7,41 %	
BW 03 - Urfeld	7,40 %	
10 - Keldenich II	7,31 %	
18 - Berzdorf II	7,28 %	
BW 04 - Keldenich I-II	6,94 %	
09 - Keldenich I	6,89 %	
BW 05 - Keldenich III-V	6,82 %	
07 - Urfeld I	5,19 %	



























Stadt Wesseling  
Landtagswahl 14.05.2017  
SPD, Ergebnis - Zweitstimmen  
Stimmbezirk-Übersicht

06 - Wesseling VI	40,93 %	
19 - Berzdorf III	37,22 %	
BW 02 - Wesseling IV-VI	37,19 %	
03 - Wesseling III	36,30 %	
04 - Wesseling IV	35,25 %	
BW 01 - Wesseling I-III	34,43 %	
BW 04 - Keldenich I-II	33,88 %	
11 - Keldenich III	33,41 %	
BW 07 - Berzdorf	32,38 %	
09 - Keldenich I	32,14 %	
17 - Berzdorf I	31,97 %	
16 - Keldenich VIII	31,84 %	
BW 06 - Keldenich VI-VIII	31,69 %	
05 - Wesseling V	30,82 %	
01 - Wesseling I	30,75 %	
BW 05 - Keldenich III-V	30,69 %	
14 - Keldenich VI	29,50 %	
12 - Keldenich IV	29,40 %	
08 - Urfeld II	29,23 %	
10 - Keldenich II	29,01 %	
15 - Keldenich VII	28,16 %	
02 - Wesseling II	27,24 %	
07 - Urfeld I	26,98 %	
BW 03 - Urfeld	25,83 %	
13 - Keldenich V	25,29 %	
18 - Berzdorf II	24,07 %	



























Stadt Wesseling  
Landtagswahl 14.05.2017  
CDU, Ergebnis - Zweitstimmen  
Stimmbezirk-Übersicht

07 - Urfeld I	41,66 %	
18 - Berzdorf II	39,17 %	
BW 03 - Urfeld	39,12 %	
BW 07 - Berzdorf	38,70 %	
BW 05 - Keldenich III-V	36,11 %	
BW 06 - Keldenich VI-VIII	35,08 %	
09 - Keldenich I	34,58 %	
BW 01 - Wesseling I-III	34,14 %	
17 - Berzdorf I	33,29 %	
13 - Keldenich V	33,27 %	
02 - Wesseling II	32,88 %	
12 - Keldenich IV	32,40 %	
BW 04 - Keldenich I-II	32,24 %	
16 - Keldenich VIII	32,01 %	
10 - Keldenich II	31,81 %	
08 - Urfeld II	31,28 %	
01 - Wesseling I	29,94 %	
14 - Keldenich VI	28,15 %	
19 - Berzdorf III	27,35 %	
BW 02 - Wesseling IV-VI	27,14 %	
15 - Keldenich VII	26,71 %	
11 - Keldenich III	25,99 %	
05 - Wesseling V	25,41 %	
03 - Wesseling III	23,65 %	
04 - Wesseling IV	23,28 %	
06 - Wesseling VI	22,79 %	

Stadt Wesseling  
Landtagswahl 14.05.2017  
GRÜNE, Ergebnis - Zweitstimmen  
Stimmbezirk-Übersicht

18 - Berzdorf II	7,22 %	
12 - Keldenich IV	6,74 %	
02 - Wesseling II	6,23 %	
04 - Wesseling IV	6,21 %	
05 - Wesseling V	6,12 %	
08 - Urfeld II	6,01 %	
01 - Wesseling I	5,91 %	
10 - Keldenich II	5,73 %	
16 - Keldenich VIII	5,68 %	
14 - Keldenich VI	5,41 %	
BW 02 - Wesseling IV-VI	5,36 %	
09 - Keldenich I	5,19 %	
BW 05 - Keldenich III-V	5,14 %	
BW 03 - Urfeld	4,98 %	
07 - Urfeld I	4,97 %	
13 - Keldenich V	4,94 %	
BW 01 - Wesseling I-III	4,71 %	
17 - Berzdorf I	4,57 %	
15 - Keldenich VII	4,33 %	
03 - Wesseling III	4,22 %	
11 - Keldenich III	3,94 %	
19 - Berzdorf III	3,81 %	
BW 07 - Berzdorf	3,77 %	
BW 06 - Keldenich VI-VIII	3,73 %	
BW 04 - Keldenich I-II	3,44 %	
06 - Wesseling VI	3,43 %	

Stadt Wesseling  
Landtagswahl 14.05.2017  
FDP, Ergebnis - Zweitstimmen  
Stimmbezirk-Übersicht



























BW 04 - Keldenich I-II	17,02 %	
10 - Keldenich II	16,92 %	
08 - Urfeld II	16,53 %	
BW 05 - Keldenich III-V	15,97 %	
12 - Keldenich IV	15,73 %	
09 - Keldenich I	14,45 %	
BW 03 - Urfeld	14,05 %	
07 - Urfeld I	13,37 %	
13 - Keldenich V	12,93 %	
17 - Berzdorf I	12,86 %	
16 - Keldenich VIII	12,74 %	
18 - Berzdorf II	12,47 %	
05 - Wesseling V	11,76 %	
11 - Keldenich III	11,60 %	
BW 06 - Keldenich VI-VIII	11,02 %	
02 - Wesseling II	10,70 %	
BW 02 - Wesseling IV-VI	10,55 %	
BW 01 - Wesseling I-III	10,43 %	
BW 07 - Berzdorf	10,39 %	
15 - Keldenich VII	10,29 %	
14 - Keldenich VI	10,14 %	
03 - Wesseling III	9,60 %	
19 - Berzdorf III	9,42 %	
06 - Wesseling VI	7,60 %	
01 - Wesseling I	7,33 %	
04 - Wesseling IV	6,65 %	

Stadt Wesseling  
Landtagswahl 14.05.2017  
PIRATEN, Ergebnis - Zweitstimmen  
Stimmbezirk-Übersicht

01 - Wesseling I	2,04 %	■
04 - Wesseling IV	1,77 %	■
12 - Keldenich IV	1,69 %	■
BW 02 - Wesseling IV-VI	1,68 %	■
19 - Berzdorf III	1,35 %	■
18 - Berzdorf II	1,31 %	■
16 - Keldenich VIII	1,20 %	■
03 - Wesseling III	1,17 %	■
02 - Wesseling II	1,17 %	■
11 - Keldenich III	1,16 %	■
BW 04 - Keldenich I-II	1,15 %	■
BW 06 - Keldenich VI-VIII	1,02 %	■
08 - Urfeld II	0,96 %	■
13 - Keldenich V	0,95 %	■
15 - Keldenich VII	0,90 %	■
14 - Keldenich VI	0,90 %	■
06 - Wesseling VI	0,74 %	■
17 - Berzdorf I	0,48 %	■
07 - Urfeld I	0,47 %	■
BW 01 - Wesseling I-III	0,43 %	■
10 - Keldenich II	0,38 %	■
09 - Keldenich I	0,32 %	■
05 - Wesseling V	0,24 %	■
BW 03 - Urfeld	0,15 %	■
BW 07 - Berzdorf	0,15 %	■
BW 05 - Keldenich III-V	0,14 %	■




























Stadt Wesseling  
Landtagswahl 14.05.2017  
DIE LINKE, Ergebnis - Zweitstimmen  
Stimmbezirk-Übersicht

05 - Wesseling V	10,12 %	
01 - Wesseling I	7,33 %	
04 - Wesseling IV	6,43 %	
15 - Keldenich VII	6,32 %	
02 - Wesseling II	5,84 %	
13 - Keldenich V	5,51 %	
03 - Wesseling III	5,39 %	
14 - Keldenich VI	5,18 %	
BW 03 - Urfeld	4,53 %	
06 - Wesseling VI	4,41 %	
11 - Keldenich III	4,41 %	
BW 06 - Keldenich VI-VIII	4,07 %	
16 - Keldenich VIII	3,61 %	
10 - Keldenich II	3,56 %	
19 - Berzdorf III	3,36 %	
18 - Berzdorf II	3,28 %	
BW 02 - Wesseling IV-VI	3,18 %	
BW 01 - Wesseling I-III	3,14 %	
17 - Berzdorf I	3,00 %	
12 - Keldenich IV	3,00 %	
07 - Urfeld I	2,96 %	
BW 04 - Keldenich I-II	2,78 %	
BW 07 - Berzdorf	2,56 %	
BW 05 - Keldenich III-V	2,36 %	
09 - Keldenich I	2,27 %	
08 - Urfeld II	2,19 %	

Stadt Wesseling  
Landtagswahl 14.05.2017  
FREIE WÄHLER, Ergebnis - Zweitstimmen  
Stimmbezirk-Übersicht

14 - Keldenich VI	2,03 %	■
13 - Keldenich V	1,33 %	■
BW 03 - Urfeld	1,21 %	■
06 - Wesseling VI	0,98 %	■
05 - Wesseling V	0,94 %	■
04 - Wesseling IV	0,89 %	■
09 - Keldenich I	0,81 %	■
11 - Keldenich III	0,70 %	■
08 - Urfeld II	0,68 %	■
BW 06 - Keldenich VI-VIII	0,68 %	■
18 - Berzdorf II	0,66 %	■
01 - Wesseling I	0,61 %	■
BW 01 - Wesseling I-III	0,57 %	■
10 - Keldenich II	0,51 %	■
BW 04 - Keldenich I-II	0,49 %	■
17 - Berzdorf I	0,48 %	■
07 - Urfeld I	0,47 %	■
03 - Wesseling III	0,47 %	■
BW 07 - Berzdorf	0,45 %	■
19 - Berzdorf III	0,45 %	■
16 - Keldenich VIII	0,34 %	■
BW 05 - Keldenich III-V	0,28 %	■
02 - Wesseling II	0,19 %	■
12 - Keldenich IV	0,19 %	■
15 - Keldenich VII	0,18 %	■
BW 02 - Wesseling IV-VI	0,00 %	

Stadt Wesseling  
Landtagswahl 14.05.2017  
AfD, Ergebnis - Zweitstimmen  
Stimmbezirk-Übersicht

15 - Keldenich VII	17,87 %	
04 - Wesseling IV	15,96 %	
06 - Wesseling VI	14,95 %	
14 - Keldenich VI	14,86 %	
11 - Keldenich III	14,62 %	
19 - Berzdorf III	14,57 %	
03 - Wesseling III	13,82 %	
13 - Keldenich V	12,17 %	
BW 02 - Wesseling IV-VI	11,73 %	
02 - Wesseling II	11,67 %	
01 - Wesseling I	11,61 %	
05 - Wesseling V	10,59 %	
08 - Urfeld II	10,38 %	
BW 06 - Keldenich VI-VIII	10,17 %	
17 - Berzdorf I	9,86 %	
16 - Keldenich VIII	9,12 %	
BW 07 - Berzdorf	9,04 %	
10 - Keldenich II	8,65 %	
BW 01 - Wesseling I-III	8,57 %	
12 - Keldenich IV	8,24 %	
18 - Berzdorf II	8,10 %	
BW 03 - Urfeld	8,01 %	
09 - Keldenich I	7,95 %	
BW 05 - Keldenich III-V	7,36 %	
07 - Urfeld I	7,10 %	
BW 04 - Keldenich I-II	6,87 %	