

Wahlbuch  
Landtagswahl  
14.05.2017  
Stadt Mechernich  
Herausgegeben am 17.05.2017

# Inhaltsverzeichnis

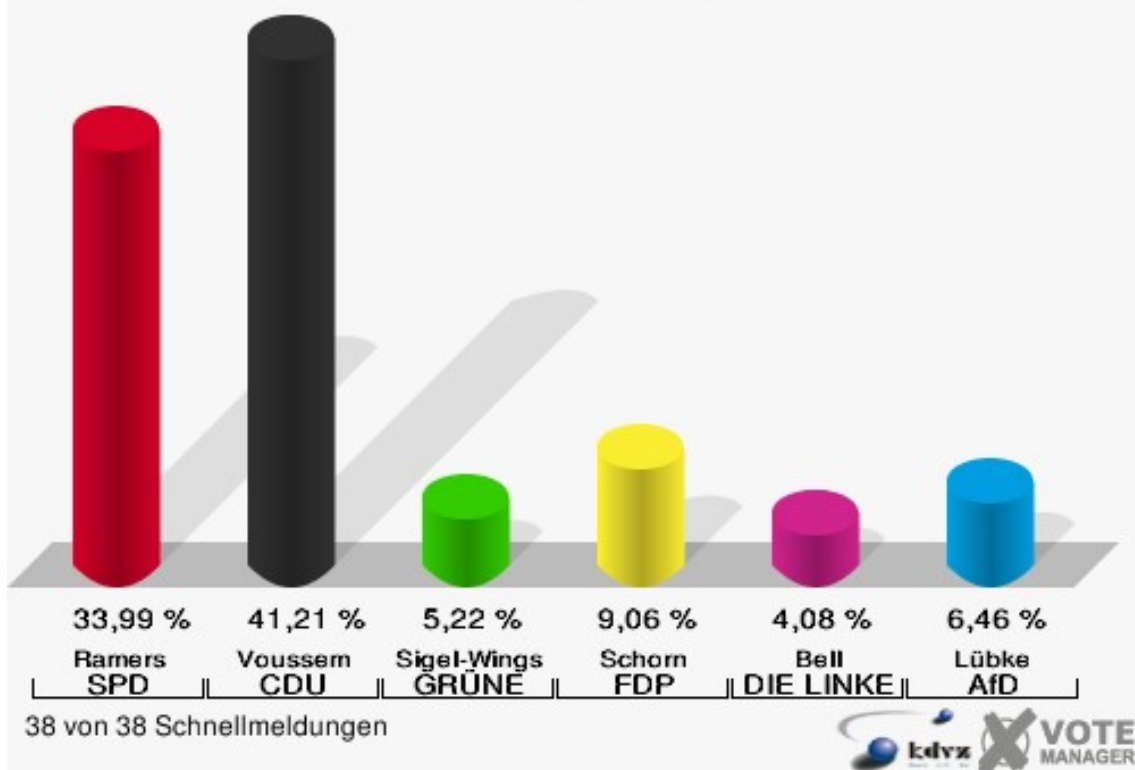
Landtagswahl	1
Stadt Mechernich	1
Stadtteile	9
Briefwahlbezirke	9
Mechernich	11
Ortsteile	14
Übersicht Stadtteile	17
Stimmbezirke	23
001 Bergbuir	23
002 Bleibuir, Bescheid, Wielspütz	26
003 Voissel	29
004 Schützendorf, Lückerath	32
005 Berg	35
006 Floisdorf	38
007 Eicks, Kommern tw. (umf. Eickser Str.30/36)	41
008 Glehn	44
009 Strempt, Heufahrtshütte, Denrath	47
010 Roggendorf, Weißenbrunnen	50
011 Hostel	53
012 Mechernich tw.	56
013 Mechernich tw.	59
014 Mechernich tw.	62
015 Kalenberg	65
016 Kallmuth	68
017 Lorbach	71
018 Bergheim	74
019 Vussem	77
020 Breitenbenden	80
021 Holzheim	83
022 Weiler am Berge	86
023 Weyer, Urfey	89
024 Eiserfey, Vollem, Dreimühlen	92
025 Harzheim	95
026 Satzvey	98
027 Lessenich, Rißdorf	101
028 Firmenich, Obergartzem	104
029 Antweiler	107
030 Wachendorf	110
031 Gehn, Kommern tw.	113
032 Kommern-Süd, Katzvey, Kommern tw.	116
033 Schaven	119

034 Kommern tw.	122
035 Briefwahlvorstand 1	125
036 Briefwahlvorstand 2	127
037 Briefwahlvorstand 3	129
038 Briefwahlvorstand 4	131
Übersicht Stimmbezirke	133

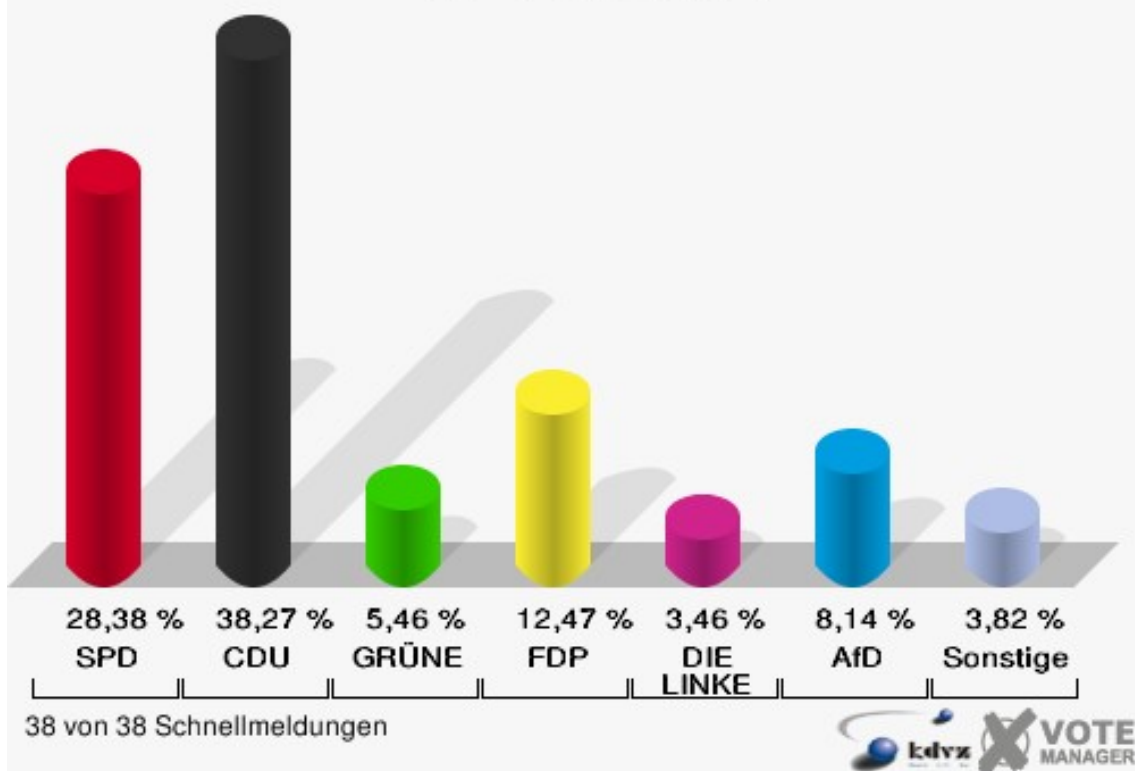
# Landtagswahl Stadt Mechernich

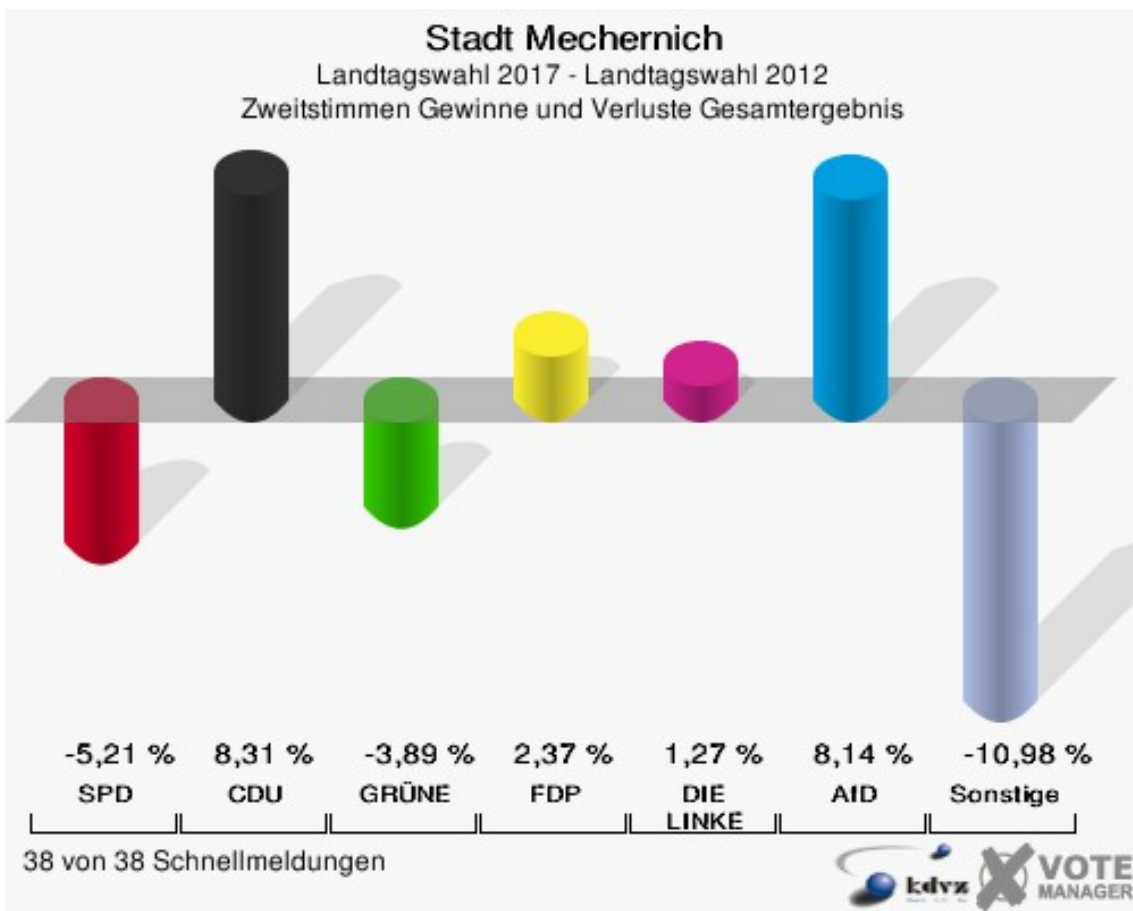
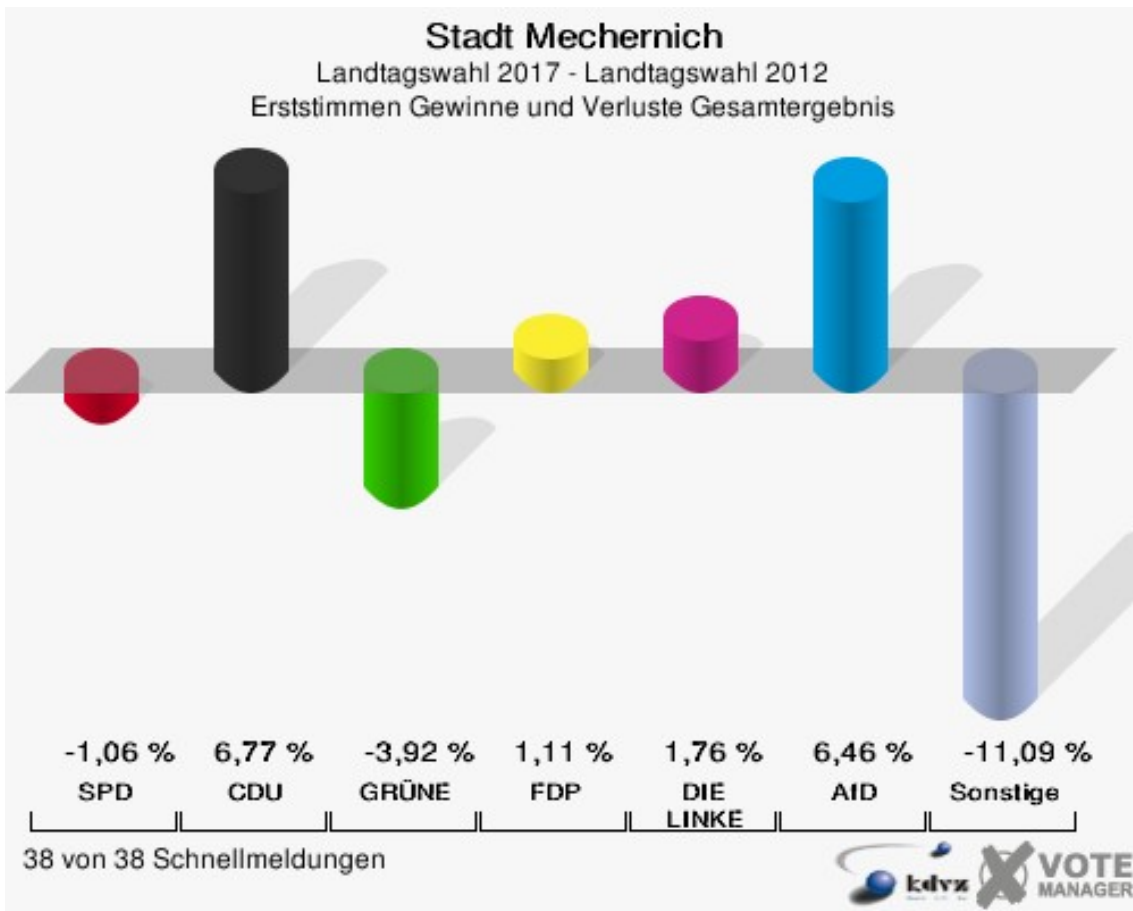
	Erststimmen		Zweitstimmen	
Wahlberechtigte	21.336		21.336	
Wähler/innen	13.932	65,30 %	13.932	65,30 %
ungültige Stimmen	194	1,39 %	146	1,05 %
gültige Stimmen	13.738	98,61 %	13.786	98,95 %
Ramers, SPD	4.669	33,99 %	3.912	28,38 %
Voussem, CDU	5.661	41,21 %	5.276	38,27 %
Sigel-Wings, GRÜNE	717	5,22 %	753	5,46 %
Schorr, FDP	1.244	9,06 %	1.719	12,47 %
PIRATEN	---	---	96	0,70 %
Bell, DIE LINKE	560	4,08 %	477	3,46 %
NPD	---	---	47	0,34 %
Die PARTEI	---	---	58	0,42 %
FREIE WÄHLER	---	---	62	0,45 %
BIG	---	---	7	0,05 %
FBI/FWG	---	---	8	0,06 %
ÖDP	---	---	16	0,12 %
Volksabstimmung	---	---	18	0,13 %
TIERSCHUTZliste	---	---	112	0,81 %
AD-Demokraten NRW	---	---	6	0,04 %
Lübke, AfD	887	6,46 %	1.122	8,14 %
AUFBRUCH C	---	---	7	0,05 %
BGE	---	---	3	0,02 %
DBD	---	---	3	0,02 %
DKP	---	---	2	0,01 %
ZENTRUM	---	---	1	0,01 %
DIE RECHTE	---	---	3	0,02 %
REP	---	---	13	0,09 %
DIE VIOLETTEN	---	---	11	0,08 %
JED	---	---	9	0,07 %
MLPD	---	---	2	0,01 %
PAN	---	---	3	0,02 %
Gesundheitsfor- schung	---	---	9	0,07 %
PARTEILOSE WG „BRD“	---	---	5	0,04 %
Schöner Leben	---	---	11	0,08 %
V-Partei <sup>3</sup>	---	---	15	0,11 %

**Stadt Mechernich**  
Landtagswahl 14.05.2017  
Erststimmen Gesamtergebnis



**Stadt Mechernich**  
Landtagswahl 14.05.2017  
Zweitstimmen Gesamtergebnis





Stadt Mechernich  
Landtagswahl 14.05.2017  
Erststimmen Gewinne und Verluste Gesamtergebnis

	Landtagswahl 14.05.2017	Landtagswahl 13.05.2012	
		Ergebnis	Gewinne und Verluste
Wahlberechtigte	21.336	21.219	+117
Wähler	13.932	12.358	+1.574
	65,30 %	58,24 %	+7,06 %
gültige Stimmen	13.738	12.094	+1.644
	98,61 %	97,86 %	+0,74 %
SPD	4.669	4.239	+430
	33,99 %	35,05 %	-1,06 %
CDU	5.661	4.165	+1.496
	41,21 %	34,44 %	+6,77 %
GRÜNE	717	1.105	-388
	5,22 %	9,14 %	-3,92 %
FDP	1.244	962	+282
	9,06 %	7,95 %	+1,11 %
PIRATEN	0	1.193	-1.193
	0,00 %	9,86 %	-9,86 %
DIE LINKE	560	281	+279
	4,08 %	2,32 %	+1,76 %
NPD	0	0	+0
	0,00 %	0,00 %	+0,00 %
Die PARTEI	0	0	+0
	0,00 %	0,00 %	+0,00 %
FREIE WÄHLER	0	149	-149
	0,00 %	1,23 %	-1,23 %
BIG	0	0	+0
	0,00 %	0,00 %	+0,00 %
FBI/FWG	0	0	+0
	0,00 %	0,00 %	+0,00 %
ÖDP	0	0	+0
	0,00 %	0,00 %	+0,00 %
Volksabstimmung	0	0	+0
	0,00 %	0,00 %	+0,00 %
TIERSCHUTZliste	0	0	+0
	0,00 %	0,00 %	+0,00 %
AD-Demokraten NRW	0	0	+0
	0,00 %	0,00 %	+0,00 %
AfD	887	0	+887

	6,46 %	0,00 %	+6,46 %
AUFBRUCH C	0	0	+0
	0,00 %	0,00 %	+0,00 %
BGE	0	0	+0
	0,00 %	0,00 %	+0,00 %
DBD	0	0	+0
	0,00 %	0,00 %	+0,00 %
DKP	0	0	+0
	0,00 %	0,00 %	+0,00 %
ZENTRUM	0	0	+0
	0,00 %	0,00 %	+0,00 %
DIE RECHTE	0	0	+0
	0,00 %	0,00 %	+0,00 %
REP	0	0	+0
	0,00 %	0,00 %	+0,00 %
DIE VIOLETTEN	0	0	+0
	0,00 %	0,00 %	+0,00 %
JED	0	0	+0
	0,00 %	0,00 %	+0,00 %
MLPD	0	0	+0
	0,00 %	0,00 %	+0,00 %
PAN	0	0	+0
	0,00 %	0,00 %	+0,00 %
Gesundheitsforschung	0	0	+0
	0,00 %	0,00 %	+0,00 %
PARTEILOSE WG „BRD“	0	0	+0
	0,00 %	0,00 %	+0,00 %
Schöner Leben	0	0	+0
	0,00 %	0,00 %	+0,00 %
V-Partei <sup>3</sup>	0	0	+0
	0,00 %	0,00 %	+0,00 %
Sonstige	0	0	+0
	0,00 %	0,00 %	+0,00 %

Landtagswahl 13.05.2012: Sonstige = pro NRW, Tierschutzpartei, FAMILIE, AUF, PARTEI DER VERNUNFT



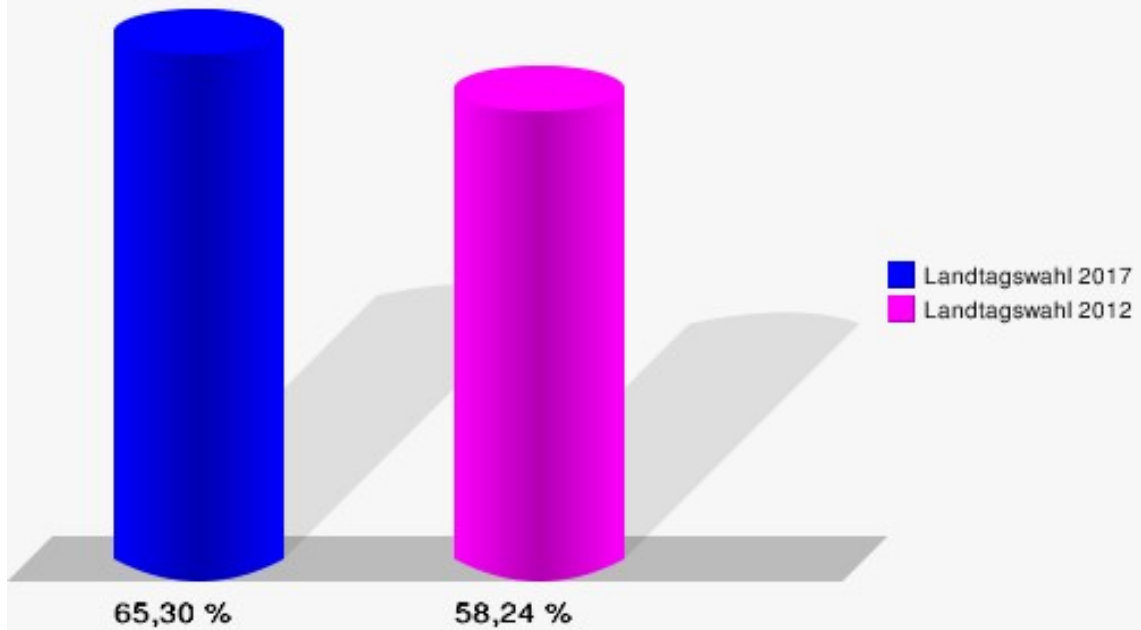
Stadt Mechernich  
Landtagswahl 14.05.2017  
Zweitstimmen Gewinne und Verluste Gesamtergebnis

	Landtagswahl 14.05.2017	Landtagswahl 13.05.2012	
		Ergebnis	Gewinne und Verluste
Wahlberechtigte	21.336	21.219	+117
Wähler	13.932	12.358	+1.574
	65,30 %	58,24 %	+7,06 %
gültige Stimmen	13.786	12.136	+1.650
	98,95 %	98,20 %	+0,75 %
SPD	3.912	4.077	-165
	28,38 %	33,59 %	-5,21 %
CDU	5.276	3.636	+1.640
	38,27 %	29,96 %	+8,31 %
GRÜNE	753	1.135	-382
	5,46 %	9,35 %	-3,89 %
FDP	1.719	1.226	+493
	12,47 %	10,10 %	+2,37 %
PIRATEN	96	1.175	-1.079
	0,70 %	9,68 %	-8,98 %
DIE LINKE	477	266	+211
	3,46 %	2,19 %	+1,27 %
NPD	47	74	-27
	0,34 %	0,61 %	-0,27 %
Die PARTEI	58	27	+31
	0,42 %	0,22 %	+0,20 %
FREIE WÄHLER	62	107	-45
	0,45 %	0,88 %	-0,43 %
BIG	7	5	+2
	0,05 %	0,04 %	+0,01 %
FBI/FWG	8	14	-6
	0,06 %	0,12 %	-0,06 %
ÖDP	16	6	+10
	0,12 %	0,05 %	+0,07 %
Volksabstimmung	18	0	+18
	0,13 %	0,00 %	+0,13 %
TIERSCHUTZliste	112	0	+112
	0,81 %	0,00 %	+0,81 %
AD-Demokraten NRW	6	0	+6
	0,04 %	0,00 %	+0,04 %
AfD	1.122	0	+1.122

	8,14 %	0,00 %	+8,14 %
AUFBRUCH C	7	0	+7
	0,05 %	0,00 %	+0,05 %
BGE	3	0	+3
	0,02 %	0,00 %	+0,02 %
DBD	3	0	+3
	0,02 %	0,00 %	+0,02 %
DKP	2	0	+2
	0,01 %	0,00 %	+0,01 %
ZENTRUM	1	0	+1
	0,01 %	0,00 %	+0,01 %
DIE RECHTE	3	0	+3
	0,02 %	0,00 %	+0,02 %
REP	13	0	+13
	0,09 %	0,00 %	+0,09 %
DIE VIOLETTEN	11	0	+11
	0,08 %	0,00 %	+0,08 %
JED	9	0	+9
	0,07 %	0,00 %	+0,07 %
MLPD	2	0	+2
	0,01 %	0,00 %	+0,01 %
PAN	3	0	+3
	0,02 %	0,00 %	+0,02 %
Gesundheitsforschung	9	0	+9
	0,07 %	0,00 %	+0,07 %
PARTEILOSE WG „BRD“	5	0	+5
	0,04 %	0,00 %	+0,04 %
Schöner Leben	11	0	+11
	0,08 %	0,00 %	+0,08 %
V-Partei <sup>3</sup>	15	0	+15
	0,11 %	0,00 %	+0,11 %
Sonstige	0	388	-388
	0,00 %	3,20 %	-3,20 %

Landtagswahl 13.05.2012: Sonstige = pro NRW, Tierschutzpartei, FAMILIE, AUF, PARTEI DER VERNUNFT

**Stadt Mechernich**  
Landtagswahl 14.05.2017  
Wahlbeteiligung Gesamtergebnis



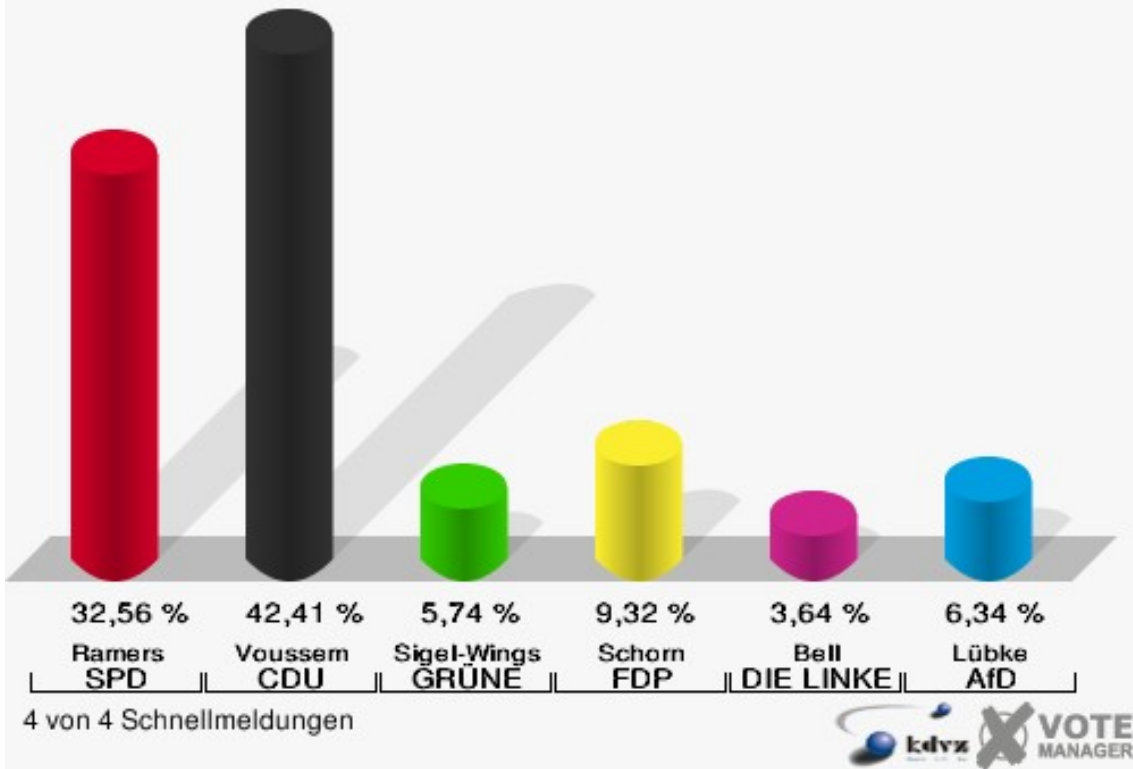
38 von 38 Schnellmeldungen



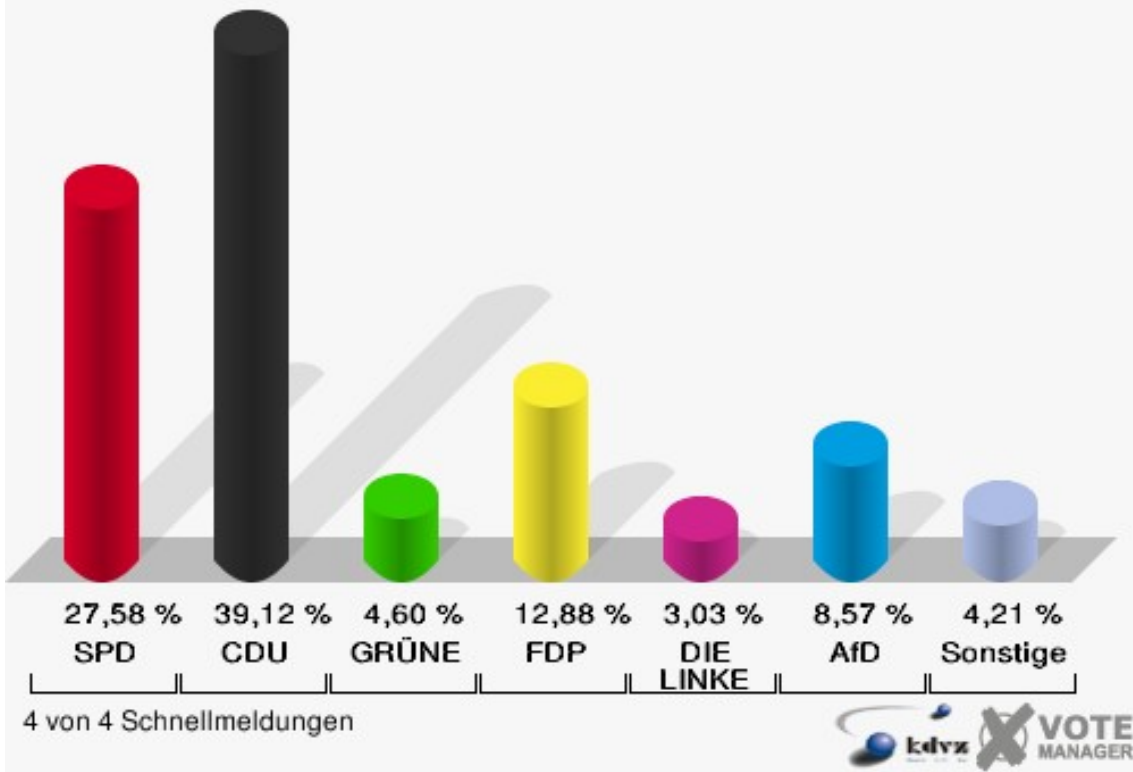
## Stadtteile Briefwahlbezirke

	Erststimmen		Zweitstimmen	
Wähler/innen	3.218		3.218	
ungültige Stimmen	30	0,93 %	20	0,62 %
gültige Stimmen	3.188	99,07 %	3.198	99,38 %
Ramers, SPD	1.038	32,56 %	882	27,58 %
Voussem, CDU	1.352	42,41 %	1.251	39,12 %
Sigel-Wings, GRÜNE	183	5,74 %	147	4,60 %
Schorn, FDP	297	9,32 %	412	12,88 %
PIRATEN	---	---	11	0,34 %
Bell, DIE LINKE	116	3,64 %	97	3,03 %
NPD	---	---	4	0,13 %
Die PARTEI	---	---	18	0,56 %
FREIE WÄHLER	---	---	12	0,38 %
BIG	---	---	2	0,06 %
FBI/FWG	---	---	2	0,06 %
ÖDP	---	---	8	0,25 %
Volksabstimmung	---	---	10	0,31 %
TIERSCHUTZliste	---	---	35	1,09 %
AD-Demokraten NRW	---	---	1	0,03 %
Lübke, AfD	202	6,34 %	274	8,57 %
AUFBRUCH C	---	---	3	0,09 %
BGE	---	---	1	0,03 %
DBD	---	---	0	0,00 %
DKP	---	---	0	0,00 %
ZENTRUM	---	---	0	0,00 %
DIE RECHTE	---	---	1	0,03 %
REP	---	---	6	0,19 %
DIE VIOLETTEN	---	---	4	0,13 %
JED	---	---	3	0,09 %
MLPD	---	---	0	0,00 %
PAN	---	---	1	0,03 %
Gesundheitsfor- schung	---	---	2	0,06 %
PARTEILOSE WG „BRD“	---	---	1	0,03 %
Schöner Leben	---	---	5	0,16 %
V-Partei <sup>3</sup>	---	---	5	0,16 %

**Stadt Mechernich**  
Landtagswahl 14.05.2017  
Erststimmen Briefwahlbezirke



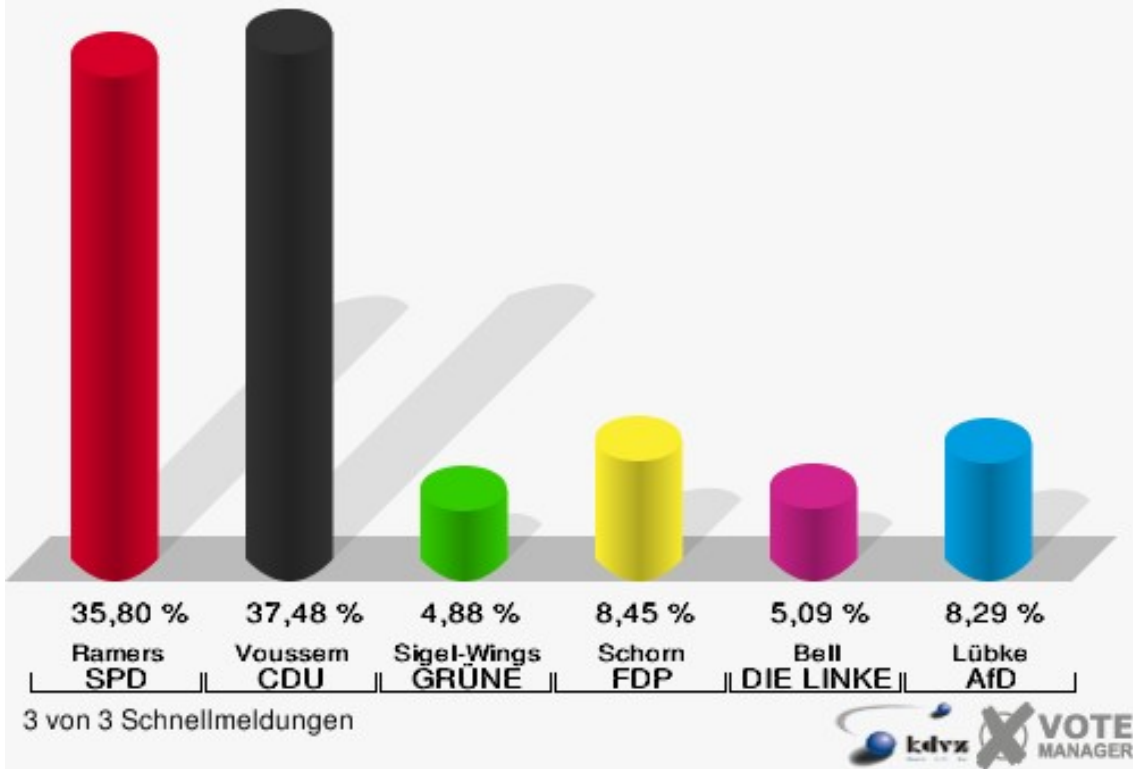
**Stadt Mechernich**  
Landtagswahl 14.05.2017  
Zweitstimmen Briefwahlbezirke



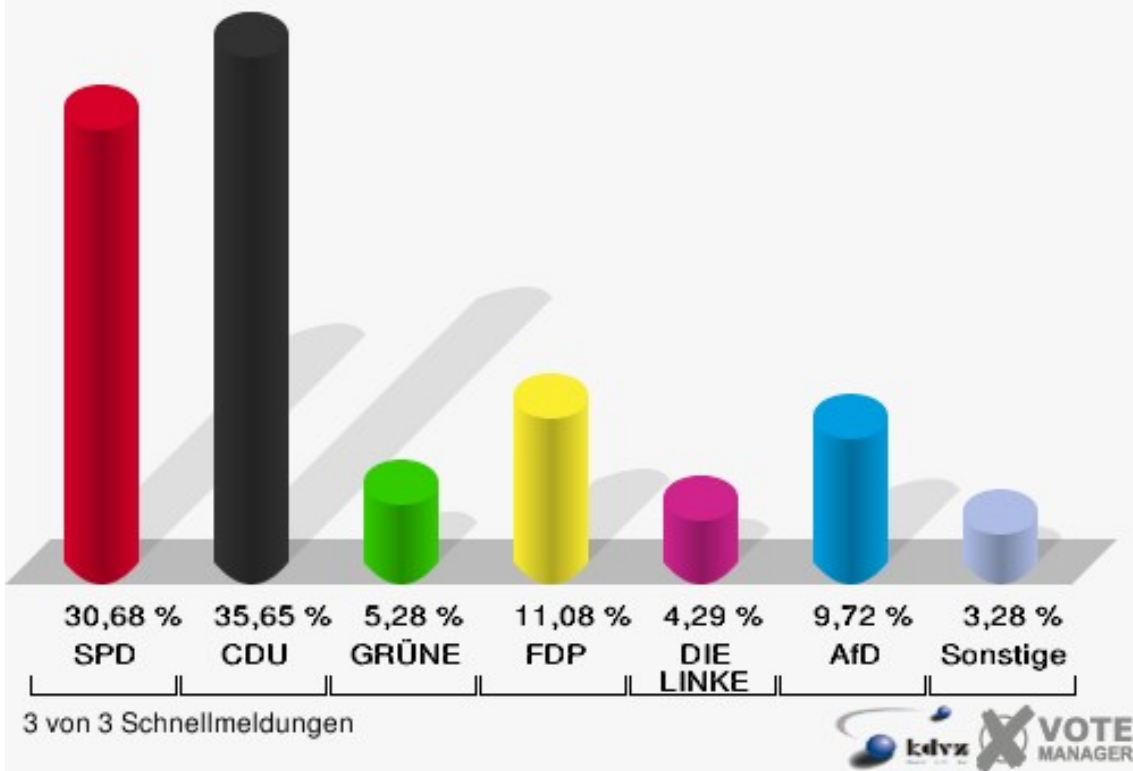
## Mechernich

	Erststimmen		Zweitstimmen	
Wahlberechtigte	4.650		4.650	
Wähler/innen	1.946	41,85 %	1.946	41,85 %
ungültige Stimmen	41	2,11 %	33	1,70 %
gültige Stimmen	1.905	97,89 %	1.913	98,30 %
Ramers, SPD	682	35,80 %	587	30,68 %
Voussemer, CDU	714	37,48 %	682	35,65 %
Sigel-Wings, GRÜNE	93	4,88 %	101	5,28 %
Schorn, FDP	161	8,45 %	212	11,08 %
PIRATEN	---	---	16	0,84 %
Bell, DIE LINKE	97	5,09 %	82	4,29 %
NPD	---	---	2	0,10 %
Die PARTEI	---	---	5	0,26 %
FREIE WÄHLER	---	---	9	0,47 %
BIG	---	---	1	0,05 %
FBI/FWG	---	---	0	0,00 %
ÖDP	---	---	1	0,05 %
Volksabstimmung	---	---	3	0,16 %
TIERSCHUTZliste	---	---	20	1,05 %
AD-Demokraten NRW	---	---	1	0,05 %
Lübke, AfD	158	8,29 %	186	9,72 %
AUFBRUCH C	---	---	1	0,05 %
BGE	---	---	0	0,00 %
DBD	---	---	0	0,00 %
DKP	---	---	0	0,00 %
ZENTRUM	---	---	0	0,00 %
DIE RECHTE	---	---	0	0,00 %
REP	---	---	1	0,05 %
DIE VIOLETTEN	---	---	0	0,00 %
JED	---	---	0	0,00 %
MLPD	---	---	1	0,05 %
PAN	---	---	0	0,00 %
Gesundheitsfor- schung	---	---	0	0,00 %
PARTEILOSE WG „BRD“	---	---	1	0,05 %
Schöner Leben	---	---	0	0,00 %
V-Partei³	---	---	1	0,05 %


**Stadt Mechernich**  
Landtagswahl 14.05.2017  
Erststimmen Mechernich



**Stadt Mechernich**  
Landtagswahl 14.05.2017  
Zweitstimmen Mechernich



**Stadt Mechnich**  
Landtagswahl 14.05.2017  
Wahlbeteiligung Mechnich



3 von 3 Schnellmeldungen

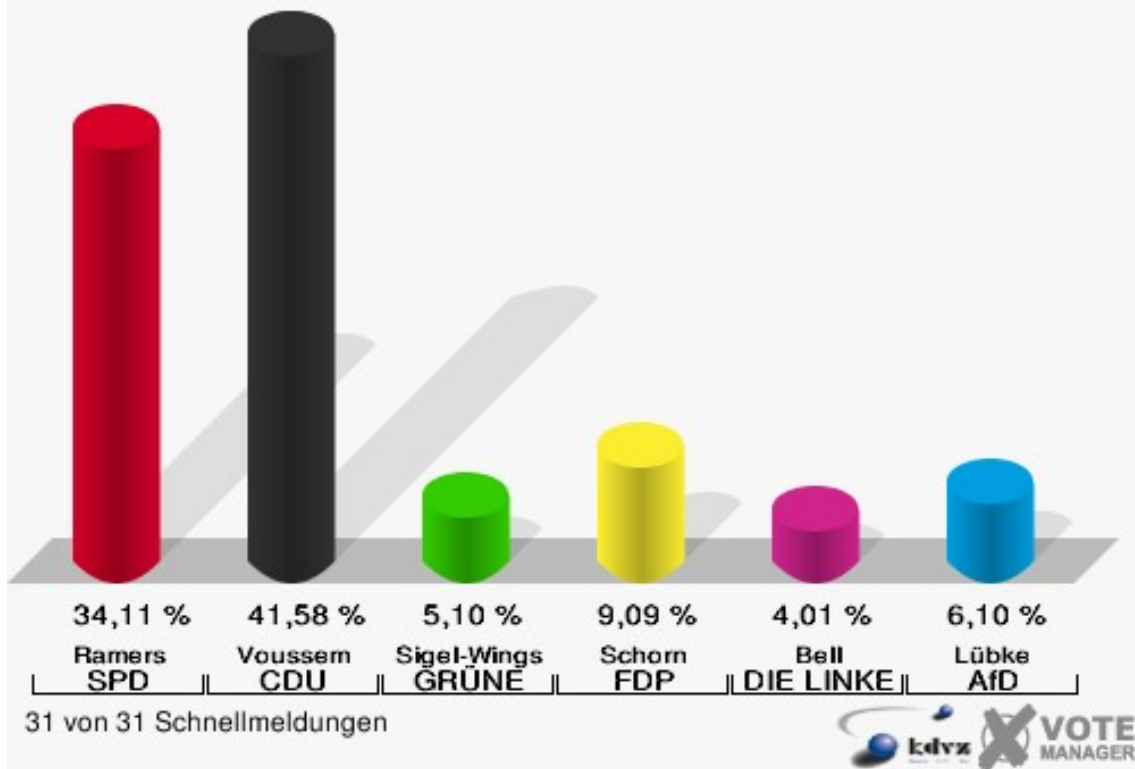




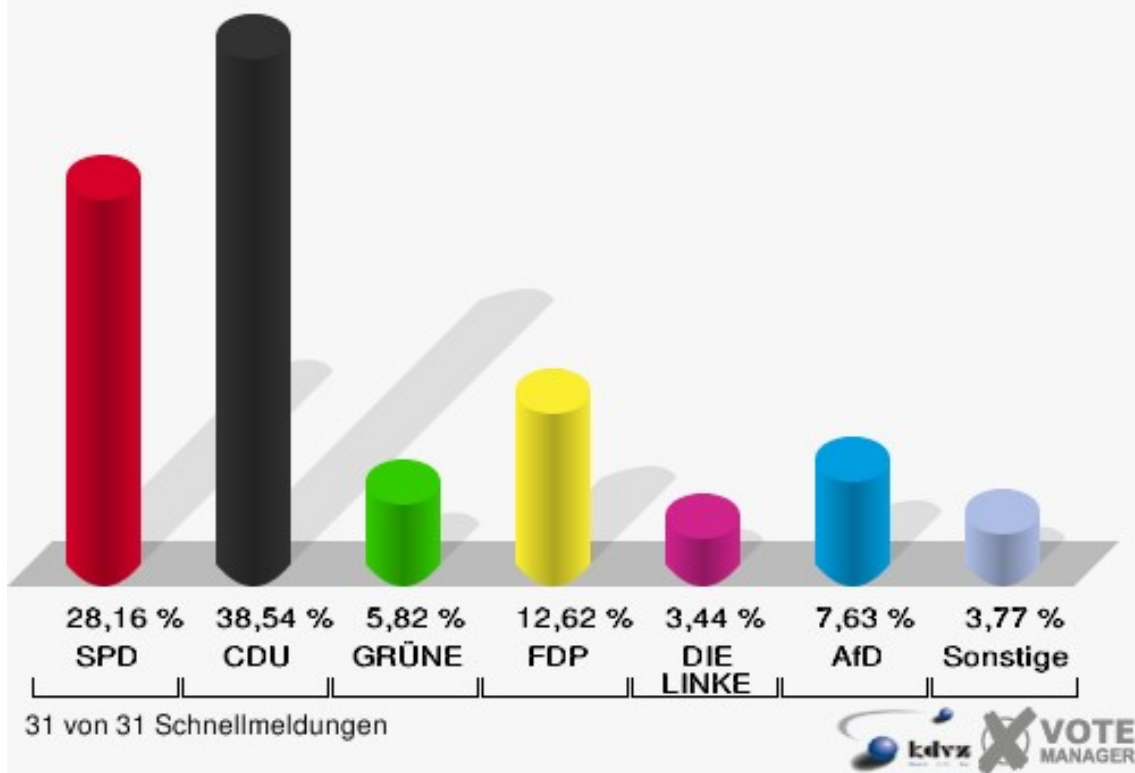
## Ortsteile

	Erststimmen		Zweitstimmen	
Wahlberechtigte	16.686		16.686	
Wähler/innen	8.768	52,55 %	8.768	52,55 %
ungültige Stimmen	123	1,40 %	93	1,06 %
gültige Stimmen	8.645	98,60 %	8.675	98,94 %
Ramers, SPD	2.949	34,11 %	2.443	28,16 %
Voussem, CDU	3.595	41,58 %	3.343	38,54 %
Sigel-Wings, GRÜNE	441	5,10 %	505	5,82 %
Schorn, FDP	786	9,09 %	1.095	12,62 %
PIRATEN	---	---	69	0,80 %
Bell, DIE LINKE	347	4,01 %	298	3,44 %
NPD	---	---	41	0,47 %
Die PARTEI	---	---	35	0,40 %
FREIE WÄHLER	---	---	41	0,47 %
BIG	---	---	4	0,05 %
FBI/FWG	---	---	6	0,07 %
ÖDP	---	---	7	0,08 %
Volksabstimmung	---	---	5	0,06 %
TIERSCHUTZliste	---	---	57	0,66 %
AD-Demokraten NRW	---	---	4	0,05 %
Lübke, AfD	527	6,10 %	662	7,63 %
AUFBRUCH C	---	---	3	0,03 %
BGE	---	---	2	0,02 %
DBD	---	---	3	0,03 %
DKP	---	---	2	0,02 %
ZENTRUM	---	---	1	0,01 %
DIE RECHTE	---	---	2	0,02 %
REP	---	---	6	0,07 %
DIE VIOLETTEN	---	---	7	0,08 %
JED	---	---	6	0,07 %
MLPD	---	---	1	0,01 %
PAN	---	---	2	0,02 %
Gesundheitsfor- schung	---	---	7	0,08 %
PARTEILOSE WG „BRD“	---	---	3	0,03 %
Schöner Leben	---	---	6	0,07 %
V-Partei³	---	---	9	0,10 %

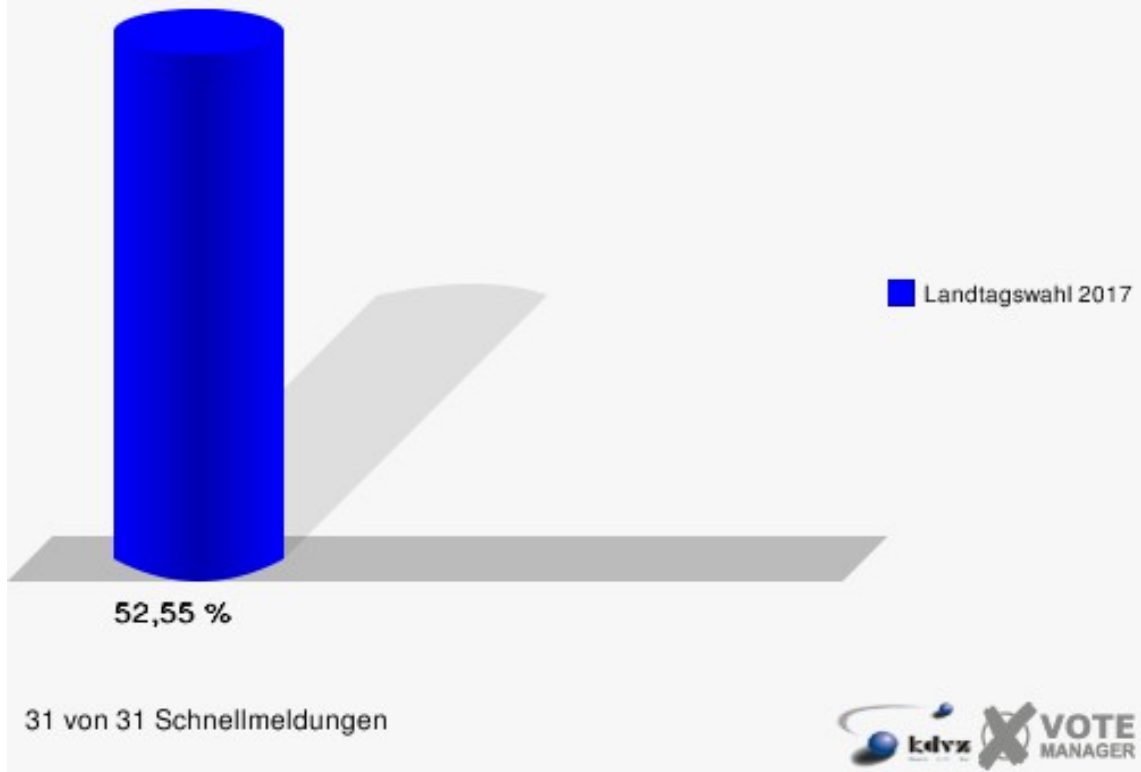
**Stadt Mechernich**  
Landtagswahl 14.05.2017  
Erststimmen Ortsteile



**Stadt Mechernich**  
Landtagswahl 14.05.2017  
Zweitstimmen Ortsteile



**Stadt Mechernich**  
Landtagswahl 14.05.2017  
Wahlbeteiligung Ortsteile



# Übersicht Stadtteile

Stadt Mechernich  
Landtagswahl 14.05.2017  
Zusammenstellung der Ergebnisse nach Stadtteilen - Erststimmen -




Stadtteil	Wahlbe- rechtigte	Wähler	gültig	Ramers SPD	Voussem CDU	Sigel-Wings GRÜNE	Schorn FDP	Bell DIE LINKE	Lübke AfD
<b>Briefwahlbezirke</b>	0	3.218	3.188	1.038	<b>1.352</b>	183	297	116	202
			99,07 %	32,56 %	<b>42,41 %</b>	5,74 %	9,32 %	3,64 %	6,34 %
<b>Mechernich</b>	4.650	1.946	1.905	682	<b>714</b>	93	161	97	158
		41,85 %	97,89 %	35,80 %	<b>37,48 %</b>	4,88 %	8,45 %	5,09 %	8,29 %
<b>Ortsteile</b>	16.686	8.768	8.645	2.949	<b>3.595</b>	441	786	347	527
		52,55 %	98,60 %	34,11 %	<b>41,58 %</b>	5,10 %	9,09 %	4,01 %	6,10 %
<b>Stadt Mechernich</b>	21.336	13.932	13.738	4.669	<b>5.661</b>	717	1.244	560	887
		65,30 %	98,61 %	33,99 %	<b>41,21 %</b>	5,22 %	9,06 %	4,08 %	6,46 %

Stadt Mechernich  
Landtagswahl 14.05.2017  
Zusammenstellung der Ergebnisse nach Stadtteilen - Zweitstimmen -




Stadtteil	Wahlberechtigte	Wähler	gültig	SPD	CDU	GRÜNE	FDP	PIRATEN	DIE LINKE	NPD	Die PARTEI	FREIE WÄHLER	BIG	FBI/FWG	ÖDP	Volksabstimmung	TIERSCHULISTE	AD-Demokraten NRW
<b>Briefwahlbezirke</b>	0	3.218	3.198	882	<b>1.251</b>	147	412	11	97	4	18	12	2	2	8	10	35	1
			99,38 %	27,58 %	<b>39,12 %</b>	4,60 %	12,88 %	0,34 %	3,03 %	0,13 %	0,56 %	0,38 %	0,06 %	0,06 %	0,25 %	0,31 %	1,09 %	0,03 %
<b>Mechernich</b>	4.650	1.946	1.913	587	<b>682</b>	101	212	16	82	2	5	9	1	0	1	3	20	1
			41,85 %	98,30 %	30,68 %	<b>35,65 %</b>	5,28 %	11,08 %	0,84 %	4,29 %	0,10 %	0,26 %	0,47 %	0,05 %	0,00 %	0,05 %	0,16 %	1,05 %
<b>Ortsteile</b>	16.686	8.768	8.675	2.443	<b>3.343</b>	505	1.095	69	298	41	35	41	4	6	7	5	57	4
			52,55 %	98,94 %	28,16 %	<b>38,54 %</b>	5,82 %	12,62 %	0,80 %	3,44 %	0,47 %	0,40 %	0,47 %	0,05 %	0,07 %	0,08 %	0,06 %	0,66 %
<b>Stadt Mechernich</b>	21.336	13.932	13.786	3.912	<b>5.276</b>	753	1.719	96	477	47	58	62	7	8	16	18	112	6
			65,30 %	98,95 %	28,38 %	<b>38,27 %</b>	5,46 %	12,47 %	0,70 %	3,46 %	0,34 %	0,42 %	0,45 %	0,05 %	0,06 %	0,12 %	0,13 %	0,81 %

Stadtteil	AfD	AUFBRUCH C	BGE	DBD	DKP	ZENTRUM	DIE RECHTE	REP	DIE VIO- LETTEN	JED	MLPD	PAN	Gesund- heitsfor- schung	PARTEI- LOSE WG „BRD“	Schöner Leben	V-Partei <sup>3</sup>
<b>Briefwahlbezirke</b>	274	3	1	0	0	0	1	6	4	3	0	1	2	1	5	5
	8,57 %	0,09 %	0,03 %	0,00 %	0,00 %	0,00 %	0,03 %	0,19 %	0,13 %	0,09 %	0,00 %	0,03 %	0,06 %	0,03 %	0,16 %	0,16 %
<b>Mechernich</b>	186	1	0	0	0	0	0	1	0	0	1	0	0	1	0	1
	9,72 %	0,05 %	0,00 %	0,00 %	0,00 %	0,00 %	0,00 %	0,05 %	0,00 %	0,00 %	0,05 %	0,00 %	0,00 %	0,05 %	0,00 %	0,05 %
<b>Ortsteile</b>	662	3	2	3	2	1	2	6	7	6	1	2	7	3	6	9
	7,63 %	0,03 %	0,02 %	0,03 %	0,02 %	0,01 %	0,02 %	0,07 %	0,08 %	0,07 %	0,01 %	0,02 %	0,08 %	0,03 %	0,07 %	0,10 %
<b>Stadt Mechernich</b>	1.122	7	3	3	2	1	3	13	11	9	2	3	9	5	11	15
	8,14 %	0,05 %	0,02 %	0,02 %	0,01 %	0,01 %	0,02 %	0,09 %	0,08 %	0,07 %	0,01 %	0,02 %	0,07 %	0,04 %	0,08 %	0,11 %




Stadt Mechernich  
Landtagswahl 14.05.2017  
Ramers, SPD, Ergebnis - Erststimmen  
Stadtteil-Übersicht

Mechernich	35,80 %	
Ortsteile	34,11 %	
Briefwahlbezirke	32,56 %	




Stadt Mechernich  
Landtagswahl 14.05.2017  
Voussemer, CDU, Ergebnis - Erststimmen  
Stadtteil-Übersicht

Briefwahlbezirke	42,41 %	
Ortsteile	41,58 %	
Mechernich	37,48 %	




Stadt Mechernich  
Landtagswahl 14.05.2017  
Sigel-Wings, GRÜNE, Ergebnis - Erststimmen  
Stadtteil-Übersicht

Briefwahlbezirke	5,74 %	
Ortsteile	5,10 %	
Mechernich	4,88 %	




Stadt Mechernich  
Landtagswahl 14.05.2017  
Schorn, FDP, Ergebnis - Erststimmen  
Stadtteil-Übersicht

Briefwahlbezirke	9,32 %	
Ortsteile	9,09 %	
Mechernich	8,45 %	




Stadt Mechernich  
Landtagswahl 14.05.2017  
Bell, DIE LINKE, Ergebnis - Erststimmen  
Stadtteil-Übersicht

Mechernich	5,09 %	
Ortsteile	4,01 %	
Briefwahlbezirke	3,64 %	




Stadt Mechernich  
Landtagswahl 14.05.2017  
Lübke, AfD, Ergebnis - Erststimmen  
Stadtteil-Übersicht

Mechernich	8,29 %	
Briefwahlbezirke	6,34 %	
Ortsteile	6,10 %	




Stadt Mechernich  
Landtagswahl 14.05.2017  
SPD, Ergebnis - Zweitstimmen  
Stadtteil-Übersicht

Mechernich	30,68 %	
Ortsteile	28,16 %	
Briefwahlbezirke	27,58 %	




Stadt Mechernich  
Landtagswahl 14.05.2017  
CDU, Ergebnis - Zweitstimmen  
Stadtteil-Übersicht

Briefwahlbezirke	39,12 %	
Ortsteile	38,54 %	
Mechernich	35,65 %	

Stadt Mechernich  
Landtagswahl 14.05.2017  
GRÜNE, Ergebnis - Zweitstimmen  
Stadtteil-Übersicht




Ortsteile	5,82 %	
Mechernich	5,28 %	
Briefwahlbezirke	4,60 %	

Stadt Mechernich  
Landtagswahl 14.05.2017  
FDP, Ergebnis - Zweitstimmen  
Stadtteil-Übersicht




Briefwahlbezirke	12,88 %	
Ortsteile	12,62 %	
Mechernich	11,08 %	



Stadt Mechernich  
 Landtagswahl 14.05.2017  
 DIE LINKE, Ergebnis - Zweitstimmen  
 Stadtteil-Übersicht

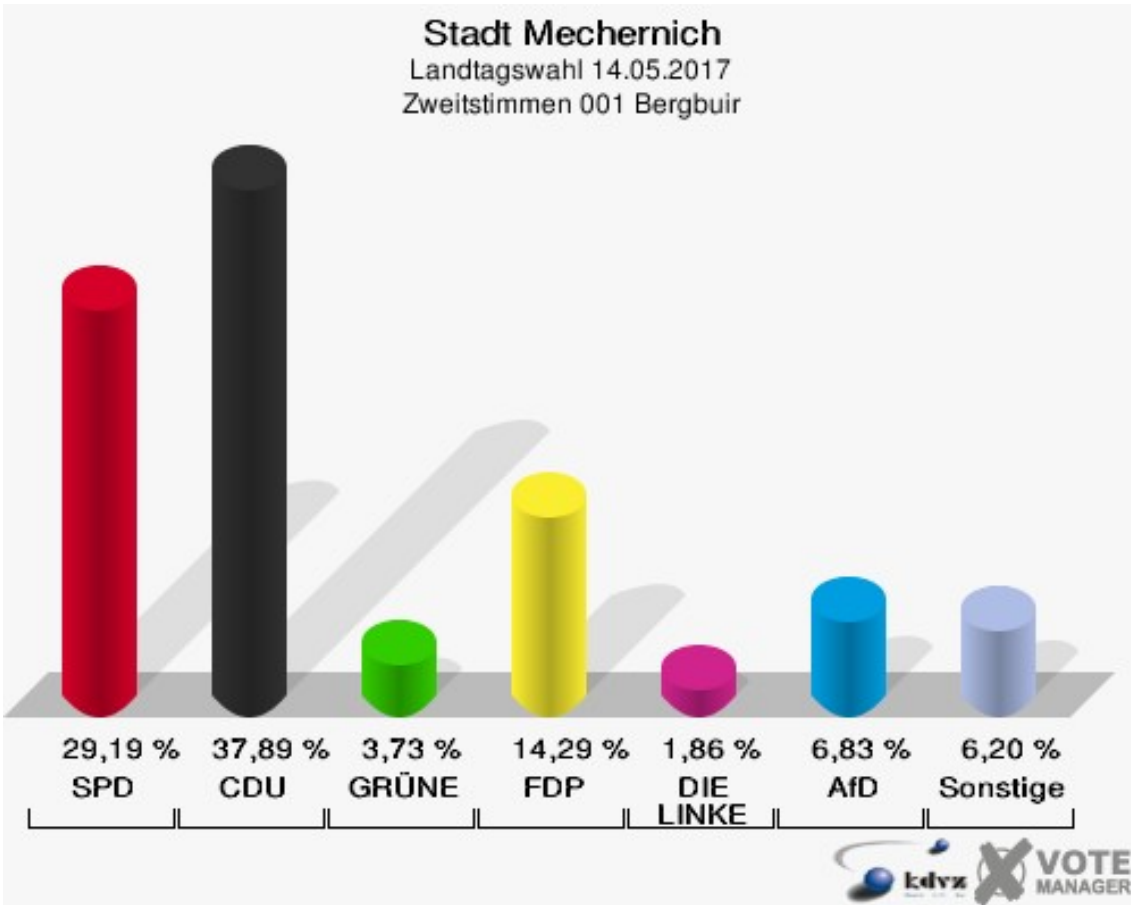
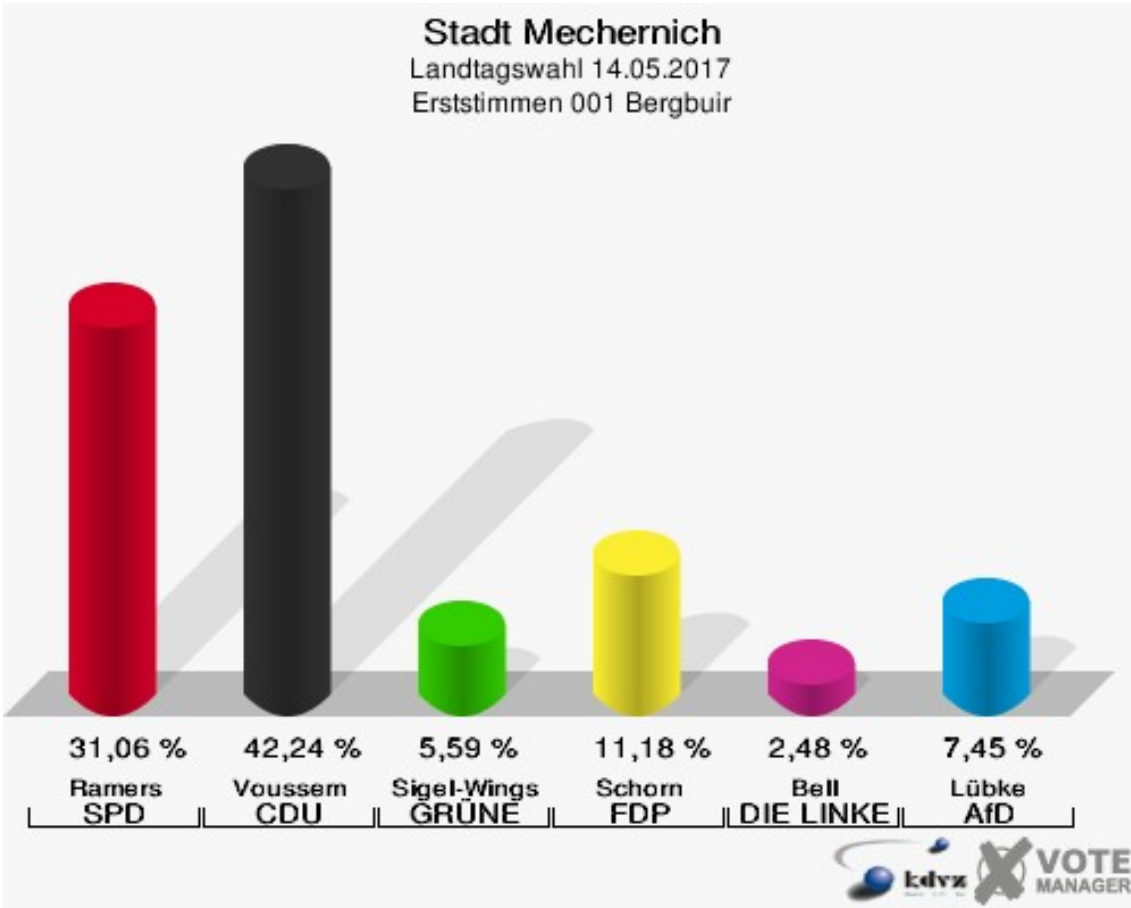
Mechernich	4,29 %	
Ortsteile	3,44 %	
Briefwahlbezirke	3,03 %	

Stadt Mechernich  
 Landtagswahl 14.05.2017  
 AfD, Ergebnis - Zweitstimmen  
 Stadtteil-Übersicht

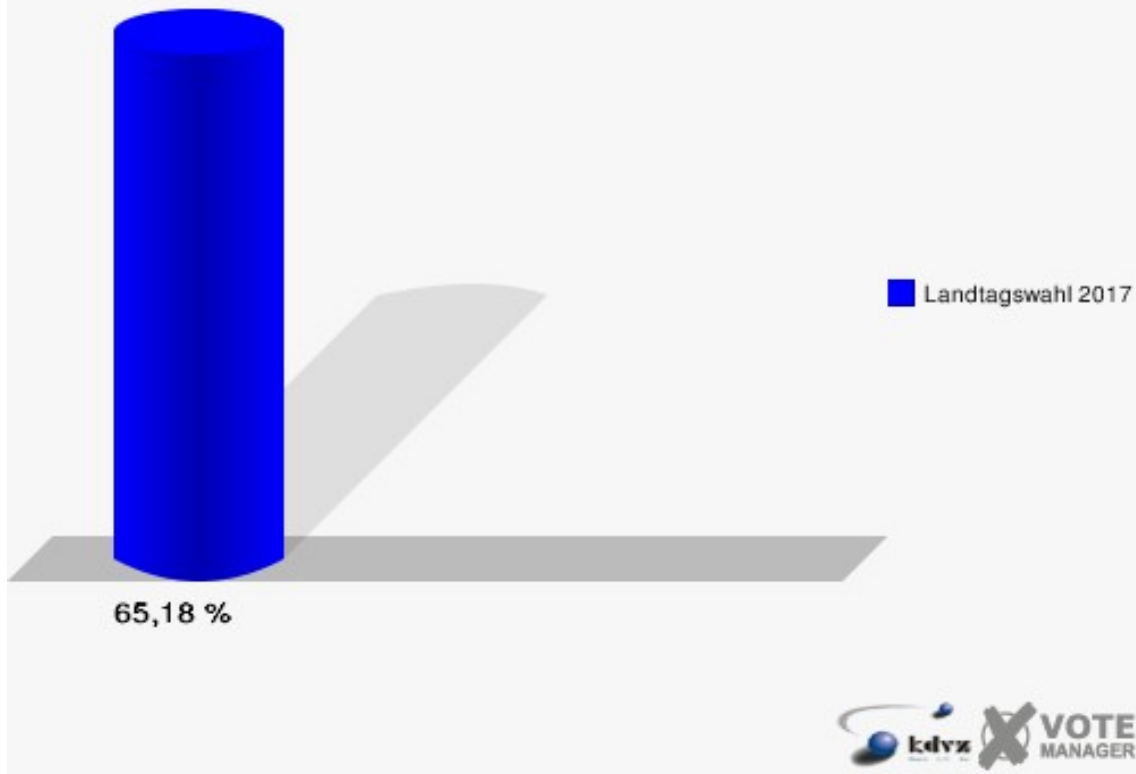
Mechernich	9,72 %	
Briefwahlbezirke	8,57 %	
Ortsteile	7,63 %	

## Stimmbezirke 001 Bergbuir

	Erststimmen		Zweitstimmen	
Wahlberechtigte	247		247	
Wähler/innen	161	65,18 %	161	65,18 %
ungültige Stimmen	0	0,00 %	0	0,00 %
gültige Stimmen	161	100,00 %	161	100,00 %
Ramers, SPD	50	31,06 %	47	29,19 %
Voussem, CDU	68	42,24 %	61	37,89 %
Sigel-Wings, GRÜNE	9	5,59 %	6	3,73 %
Schorn, FDP	18	11,18 %	23	14,29 %
PIRATEN	---	---	1	0,62 %
Bell, DIE LINKE	4	2,48 %	3	1,86 %
NPD	---	---	3	1,86 %
Die PARTEI	---	---	1	0,62 %
FREIE WÄHLER	---	---	1	0,62 %
BIG	---	---	0	0,00 %
FBI/FWG	---	---	1	0,62 %
ÖDP	---	---	1	0,62 %
Volksabstimmung	---	---	0	0,00 %
TIERSCHUTZliste	---	---	0	0,00 %
AD-Demokraten NRW	---	---	0	0,00 %
Lübke, AfD	12	7,45 %	11	6,83 %
AUFBRUCH C	---	---	0	0,00 %
BGE	---	---	0	0,00 %
DBD	---	---	0	0,00 %
DKP	---	---	0	0,00 %
ZENTRUM	---	---	0	0,00 %
DIE RECHTE	---	---	0	0,00 %
REP	---	---	0	0,00 %
DIE VIOLETTEN	---	---	0	0,00 %
JED	---	---	1	0,62 %
MLPD	---	---	0	0,00 %
PAN	---	---	0	0,00 %
Gesundheitsfor- schung	---	---	0	0,00 %
PARTEILOSE WG „BRD“	---	---	0	0,00 %
Schöner Leben	---	---	0	0,00 %
V-Partei³	---	---	1	0,62 %

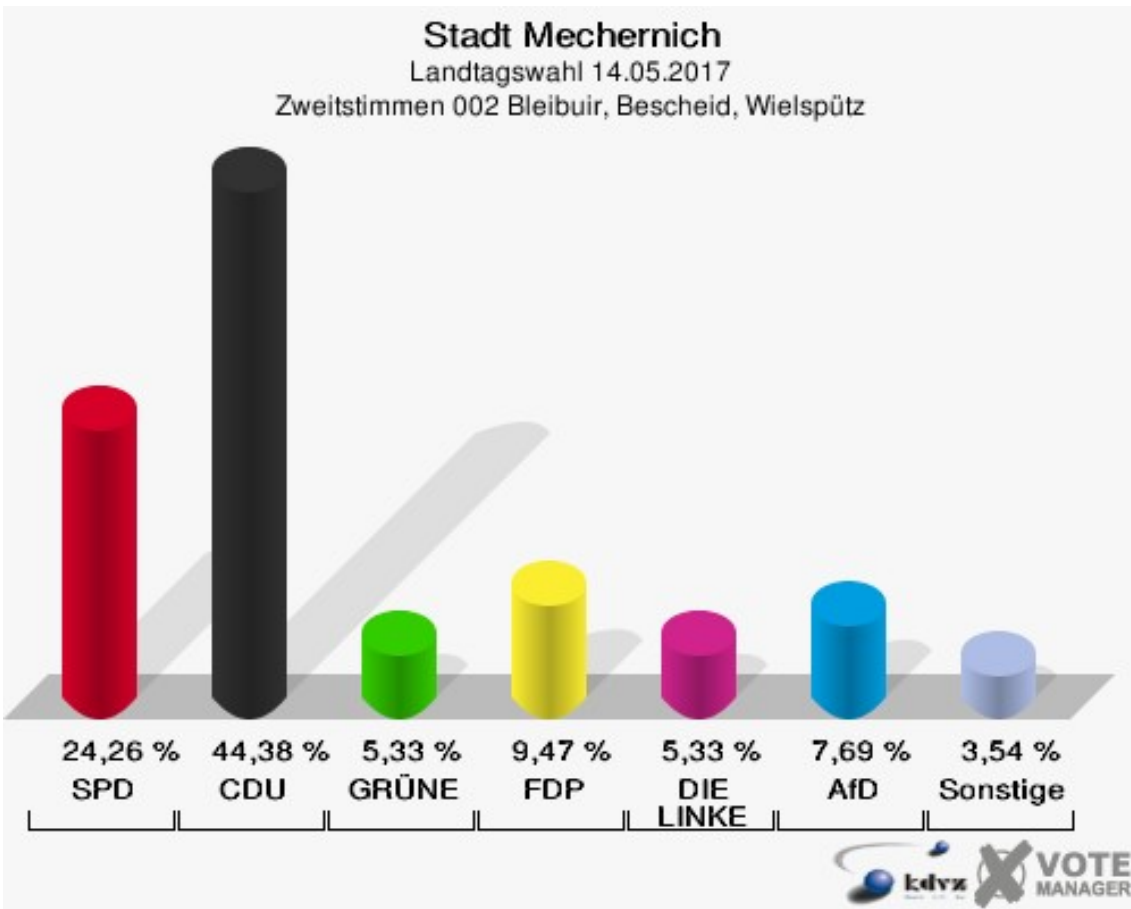
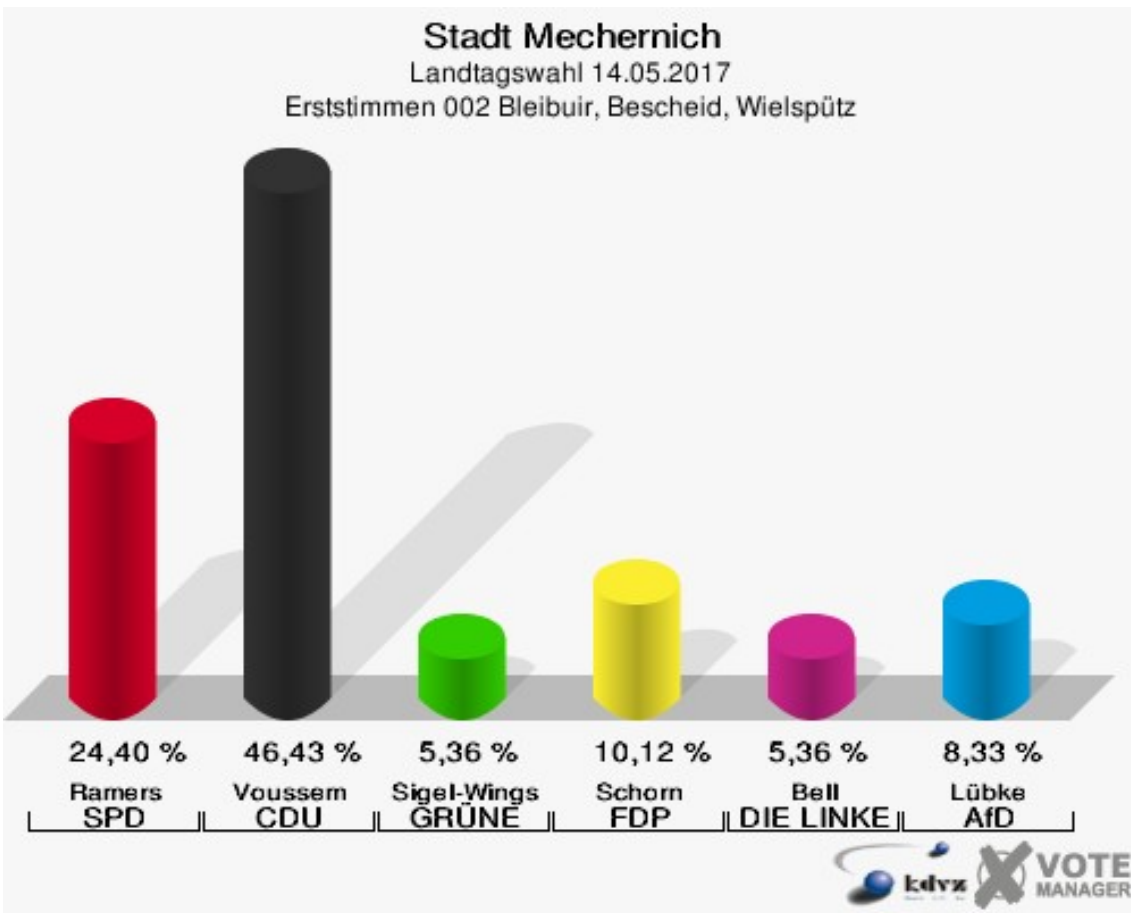


**Stadt Mechernich**  
Landtagswahl 14.05.2017  
Wahlbeteiligung 001 Bergbuir

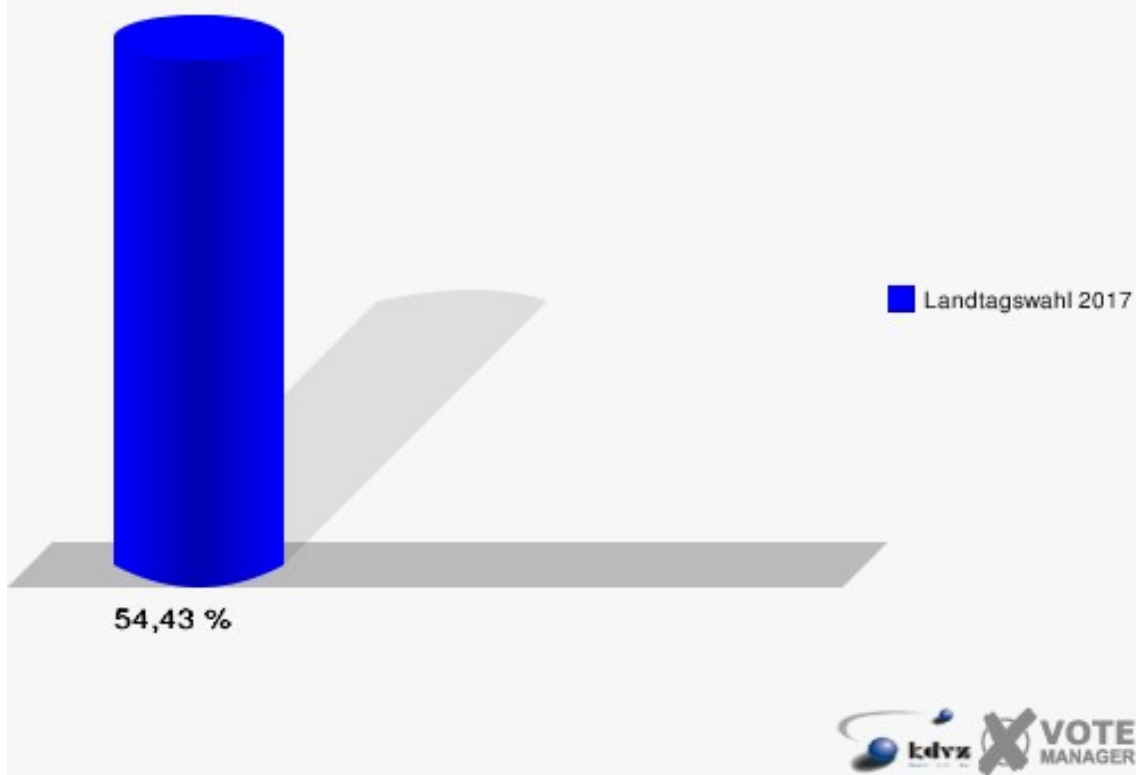


## 002 Bleibuir, Bescheid, Wielspütz

	Erststimmen		Zweitstimmen	
Wahlberechtigte	316		316	
Wähler/innen	172	54,43 %	172	54,43 %
ungültige Stimmen	4	2,33 %	3	1,74 %
gültige Stimmen	168	97,67 %	169	98,26 %
Ramers, SPD	41	24,40 %	41	24,26 %
Voussem, CDU	78	46,43 %	75	44,38 %
Sigel-Wings, GRÜNE	9	5,36 %	9	5,33 %
Schorn, FDP	17	10,12 %	16	9,47 %
PIRATEN	---	---	1	0,59 %
Bell, DIE LINKE	9	5,36 %	9	5,33 %
NPD	---	---	1	0,59 %
Die PARTEI	---	---	1	0,59 %
FREIE WÄHLER	---	---	1	0,59 %
BIG	---	---	0	0,00 %
FBI/FWG	---	---	0	0,00 %
ÖDP	---	---	0	0,00 %
Volksabstimmung	---	---	0	0,00 %
TIERSCHUTZliste	---	---	2	1,18 %
AD-Demokraten NRW	---	---	0	0,00 %
Lübke, AfD	14	8,33 %	13	7,69 %
AUFBRUCH C	---	---	0	0,00 %
BGE	---	---	0	0,00 %
DBD	---	---	0	0,00 %
DKP	---	---	0	0,00 %
ZENTRUM	---	---	0	0,00 %
DIE RECHTE	---	---	0	0,00 %
REP	---	---	0	0,00 %
DIE VIOLETTEN	---	---	0	0,00 %
JED	---	---	0	0,00 %
MLPD	---	---	0	0,00 %
PAN	---	---	0	0,00 %
Gesundheitsfor- schung	---	---	0	0,00 %
PARTEILOSE WG „BRD“	---	---	0	0,00 %
Schöner Leben	---	---	0	0,00 %
V-Partei³	---	---	0	0,00 %



**Stadt Mechernich**  
Landtagswahl 14.05.2017  
Wahlbeteiligung 002 Bleibuir, Bescheid, Wielspütz

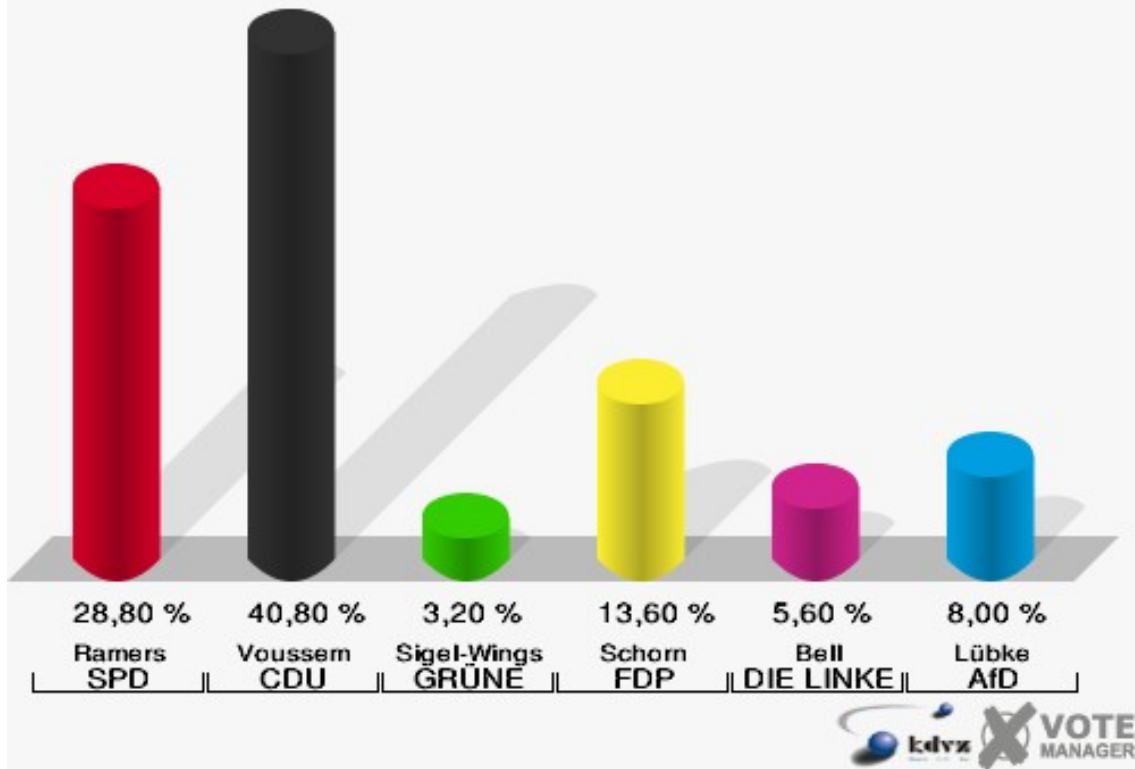


## 003 Voissel

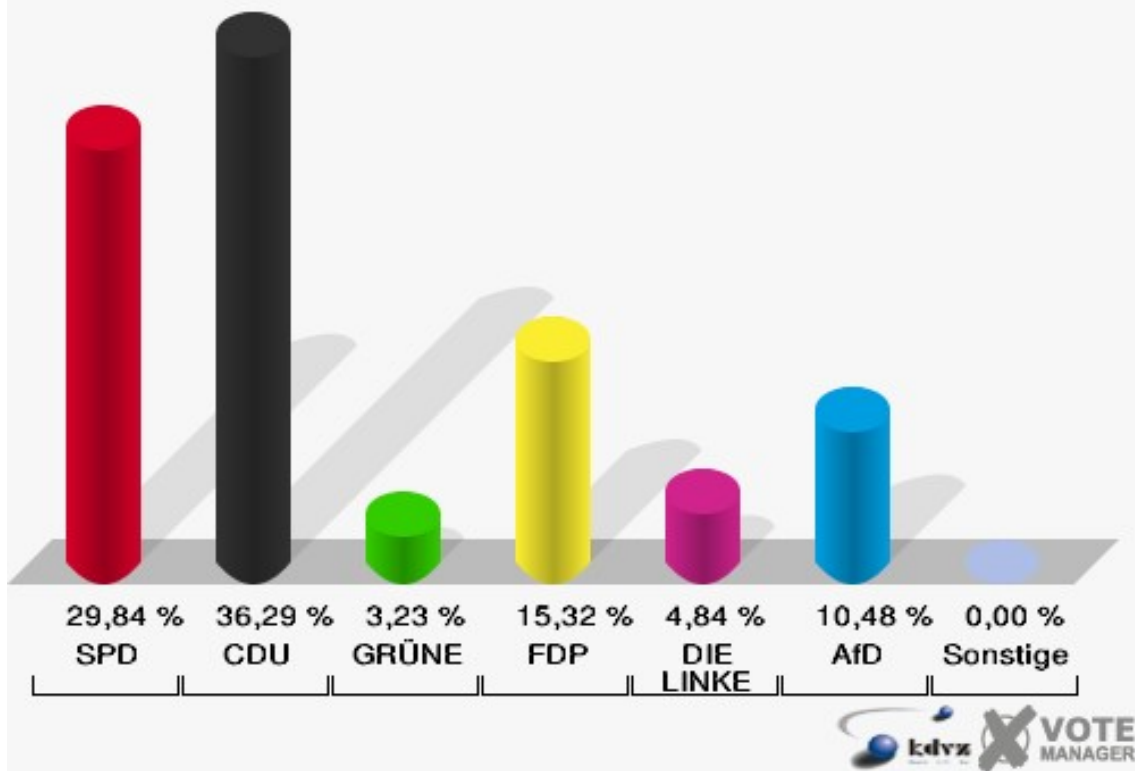
	Erststimmen		Zweitstimmen	
Wahlberechtigte	181		181	
Wähler/innen	126	69,61 %	126	69,61 %
ungültige Stimmen	1	0,79 %	2	1,59 %
gültige Stimmen	125	99,21 %	124	98,41 %
Ramers, SPD	36	28,80 %	37	29,84 %
Voussemer, CDU	51	40,80 %	45	36,29 %
Sigel-Wings, GRÜNE	4	3,20 %	4	3,23 %
Schorn, FDP	17	13,60 %	19	15,32 %
PIRATEN	---	---	0	0,00 %
Bell, DIE LINKE	7	5,60 %	6	4,84 %
NPD	---	---	0	0,00 %
Die PARTEI	---	---	0	0,00 %
FREIE WÄHLER	---	---	0	0,00 %
BIG	---	---	0	0,00 %
FBI/FWG	---	---	0	0,00 %
ÖDP	---	---	0	0,00 %
Volksabstimmung	---	---	0	0,00 %
TIERSCHUTZliste	---	---	0	0,00 %
AD-Demokraten NRW	---	---	0	0,00 %
Lübke, AfD	10	8,00 %	13	10,48 %
AUFBRUCH C	---	---	0	0,00 %
BGE	---	---	0	0,00 %
DBD	---	---	0	0,00 %
DKP	---	---	0	0,00 %
ZENTRUM	---	---	0	0,00 %
DIE RECHTE	---	---	0	0,00 %
REP	---	---	0	0,00 %
DIE VIOLETTEN	---	---	0	0,00 %
JED	---	---	0	0,00 %
MLPD	---	---	0	0,00 %
PAN	---	---	0	0,00 %
Gesundheitsfor- schung	---	---	0	0,00 %
PARTEILOSE WG „BRD“	---	---	0	0,00 %
Schöner Leben	---	---	0	0,00 %
V-Partei³	---	---	0	0,00 %



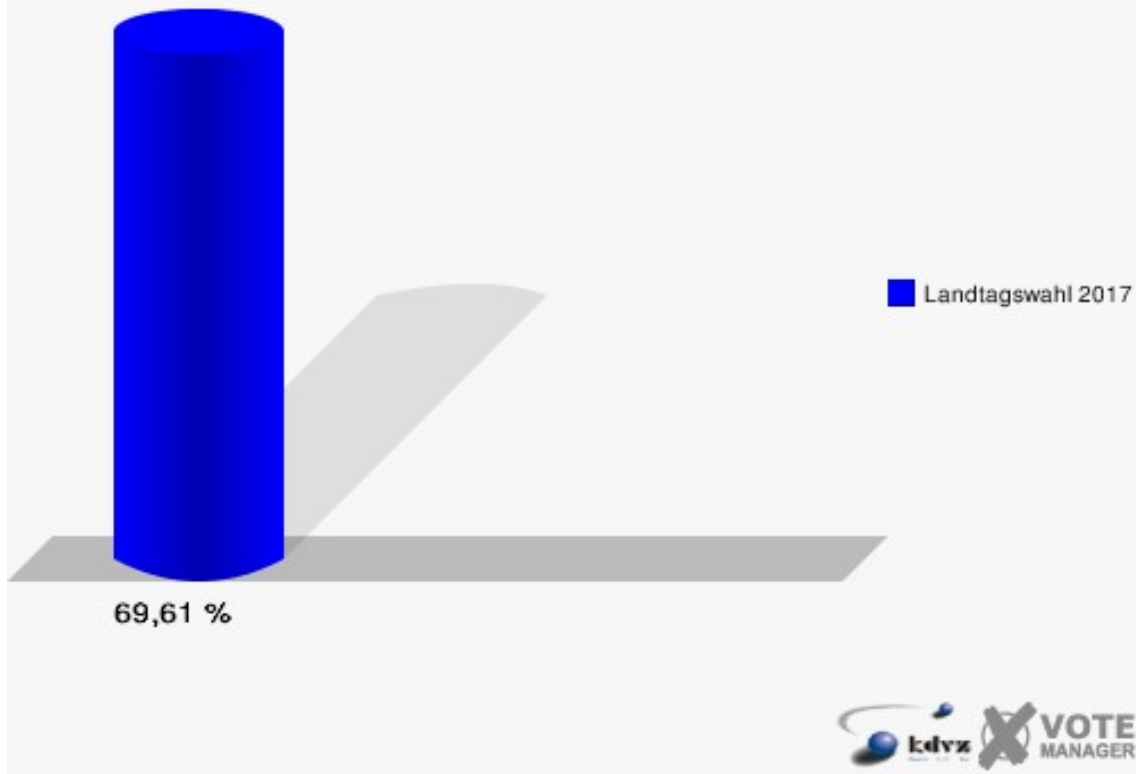
**Stadt Mechernich**  
Landtagswahl 14.05.2017  
Erststimmen 003 Voissel



**Stadt Mechernich**  
Landtagswahl 14.05.2017  
Zweitstimmen 003 Voissel



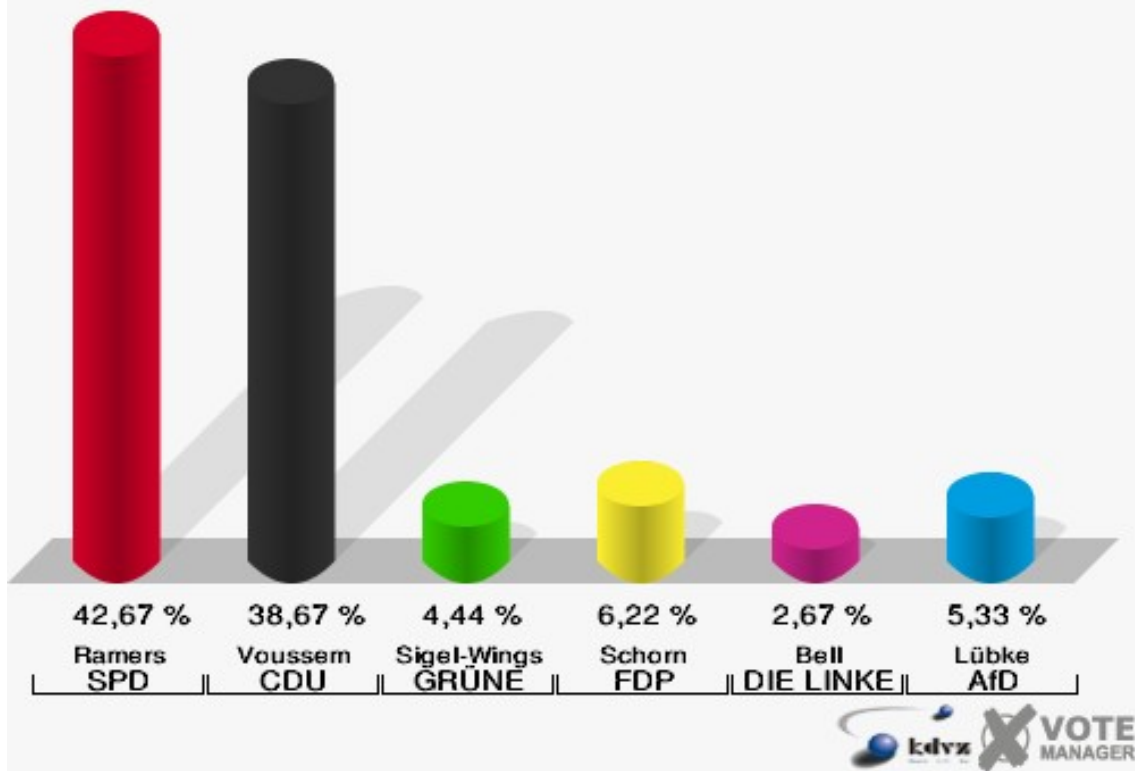
**Stadt Mechernich**  
Landtagswahl 14.05.2017  
Wahlbeteiligung 003 Voissel



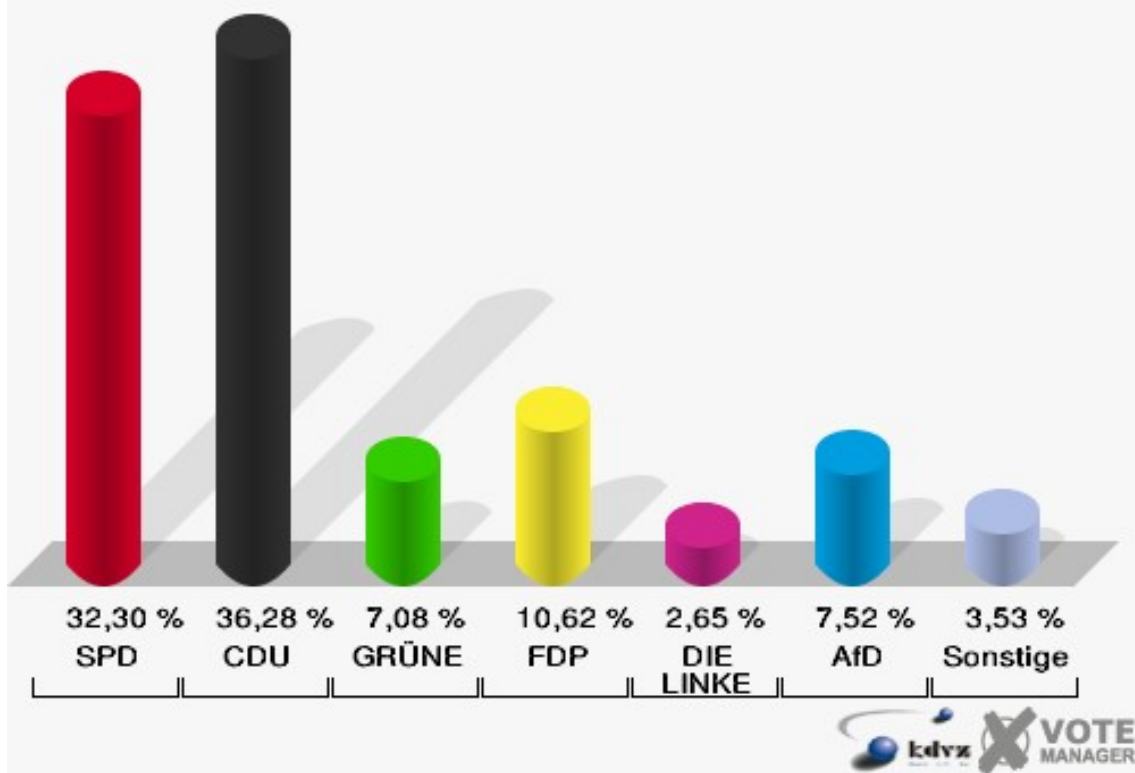
## 004 Schützendorf, Lückerath

	Erststimmen		Zweitstimmen	
Wahlberechtigte	420		420	
Wähler/innen	227	54,05 %	227	54,05 %
ungültige Stimmen	2	0,88 %	1	0,44 %
gültige Stimmen	225	99,12 %	226	99,56 %
Ramers, SPD	96	42,67 %	73	32,30 %
Voussemer, CDU	87	38,67 %	82	36,28 %
Sigel-Wings, GRÜNE	10	4,44 %	16	7,08 %
Schorn, FDP	14	6,22 %	24	10,62 %
PIRATEN	---	---	3	1,33 %
Bell, DIE LINKE	6	2,67 %	6	2,65 %
NPD	---	---	0	0,00 %
Die PARTEI	---	---	2	0,88 %
FREIE WÄHLER	---	---	0	0,00 %
BIG	---	---	1	0,44 %
FBI/FWG	---	---	0	0,00 %
ÖDP	---	---	0	0,00 %
Volksabstimmung	---	---	0	0,00 %
TIERSCHUTZliste	---	---	2	0,88 %
AD-Demokraten NRW	---	---	0	0,00 %
Lübke, AfD	12	5,33 %	17	7,52 %
AUFBRUCH C	---	---	0	0,00 %
BGE	---	---	0	0,00 %
DBD	---	---	0	0,00 %
DKP	---	---	0	0,00 %
ZENTRUM	---	---	0	0,00 %
DIE RECHTE	---	---	0	0,00 %
REP	---	---	0	0,00 %
DIE VIOLETTEN	---	---	0	0,00 %
JED	---	---	0	0,00 %
MLPD	---	---	0	0,00 %
PAN	---	---	0	0,00 %
Gesundheitsfor- schung	---	---	0	0,00 %
PARTEILOSE WG „BRD“	---	---	0	0,00 %
Schöner Leben	---	---	0	0,00 %
V-Partei³	---	---	0	0,00 %

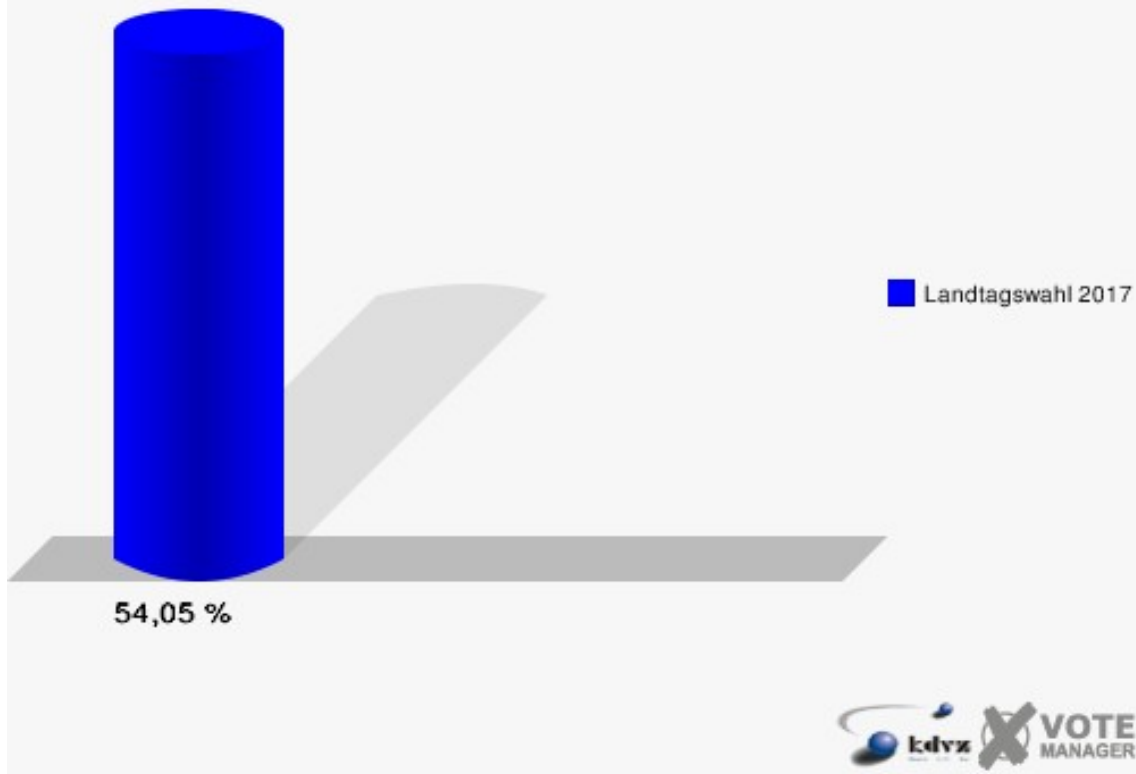
**Stadt Mechernich**  
Landtagswahl 14.05.2017  
Erststimmen 004 Schützendorf, Lückerrath



**Stadt Mechernich**  
Landtagswahl 14.05.2017  
Zweitstimmen 004 Schützendorf, Lückerrath



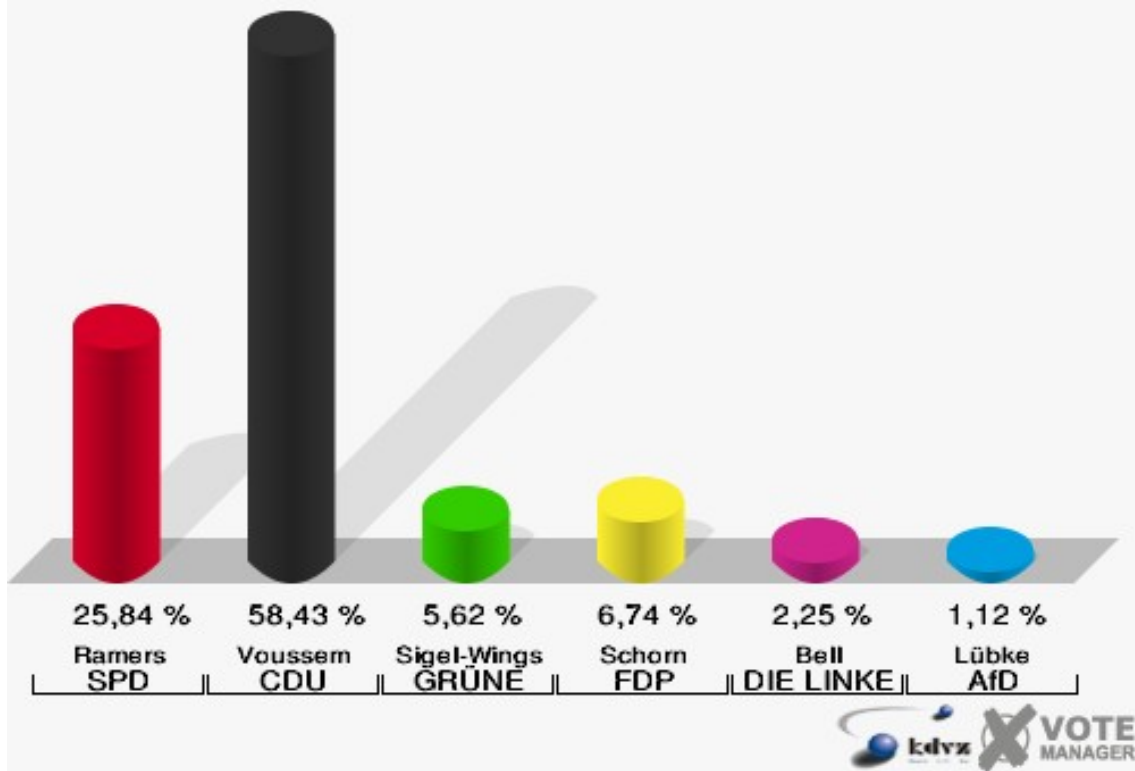
**Stadt Mechernich**  
Landtagswahl 14.05.2017  
Wahlbeteiligung 004 Schützendorf, Lückeraath



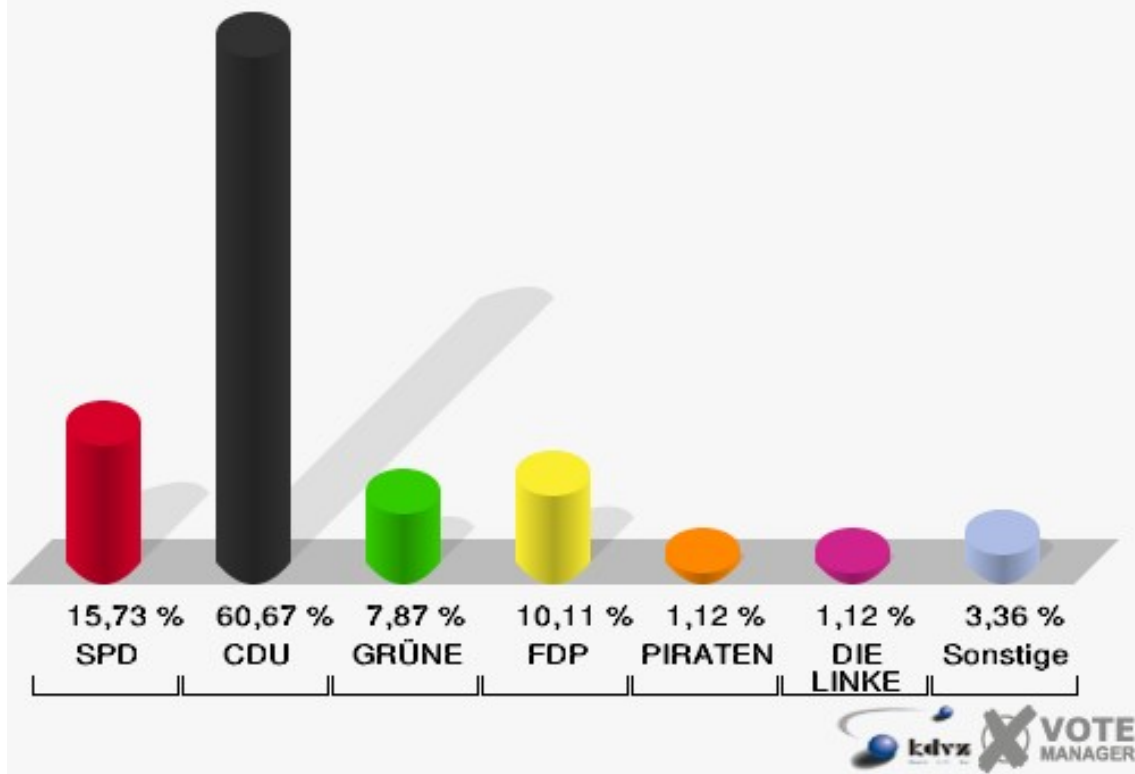
## 005 Berg

	Erststimmen		Zweitstimmen	
Wahlberechtigte	212		212	
Wähler/innen	89	41,98 %	89	41,98 %
ungültige Stimmen	0	0,00 %	0	0,00 %
gültige Stimmen	89	100,00 %	89	100,00 %
Ramers, SPD	23	25,84 %	14	15,73 %
Voussemer, CDU	52	58,43 %	54	60,67 %
Sigel-Wings, GRÜNE	5	5,62 %	7	7,87 %
Schorn, FDP	6	6,74 %	9	10,11 %
PIRATEN	---	---	1	1,12 %
Bell, DIE LINKE	2	2,25 %	1	1,12 %
NPD	---	---	1	1,12 %
Die PARTEI	---	---	0	0,00 %
FREIE WÄHLER	---	---	0	0,00 %
BIG	---	---	0	0,00 %
FBI/FWG	---	---	0	0,00 %
ÖDP	---	---	0	0,00 %
Volksabstimmung	---	---	0	0,00 %
TIERSCHUTZliste	---	---	0	0,00 %
AD-Demokraten NRW	---	---	0	0,00 %
Lübke, AfD	1	1,12 %	1	1,12 %
AUFBRUCH C	---	---	0	0,00 %
BGE	---	---	0	0,00 %
DBD	---	---	0	0,00 %
DKP	---	---	0	0,00 %
ZENTRUM	---	---	0	0,00 %
DIE RECHTE	---	---	0	0,00 %
REP	---	---	0	0,00 %
DIE VIOLETTEN	---	---	0	0,00 %
JED	---	---	0	0,00 %
MLPD	---	---	0	0,00 %
PAN	---	---	0	0,00 %
Gesundheitsfor- schung	---	---	0	0,00 %
PARTEILOSE WG „BRD“	---	---	0	0,00 %
Schöner Leben	---	---	0	0,00 %
V-Partei³	---	---	1	1,12 %

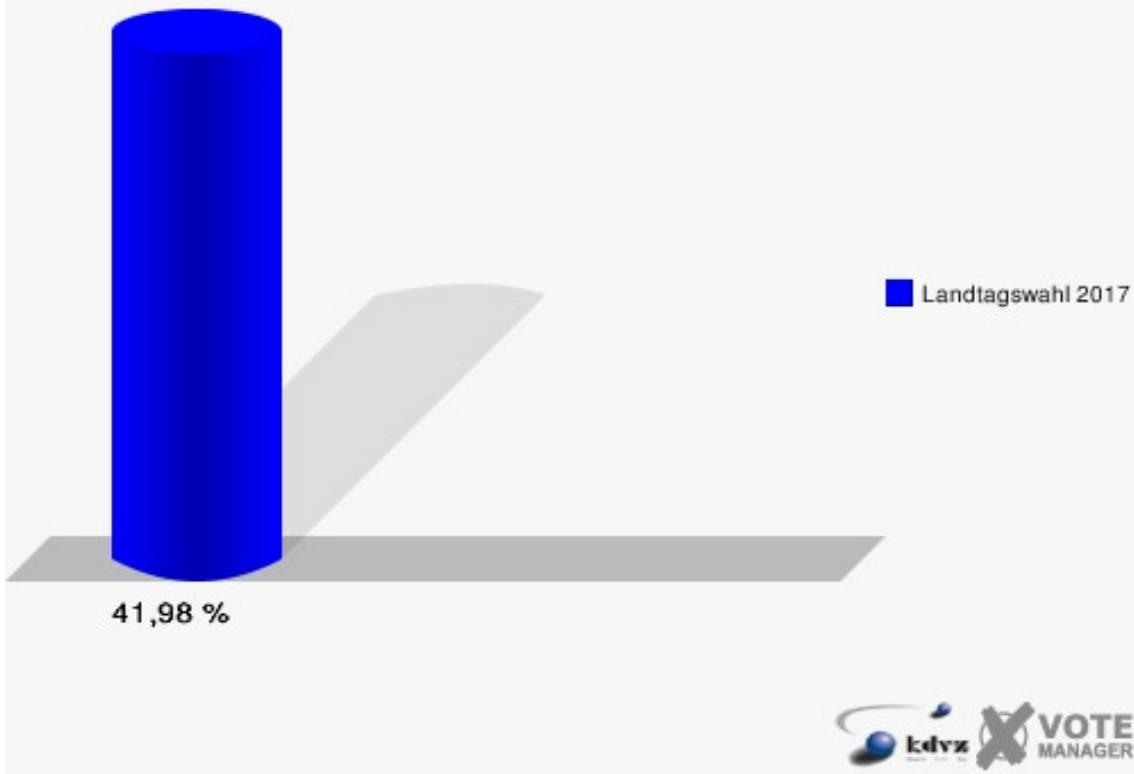
**Stadt Mechernich**  
Landtagswahl 14.05.2017  
Erststimmen 005 Berg



**Stadt Mechernich**  
Landtagswahl 14.05.2017  
Zweitstimmen 005 Berg



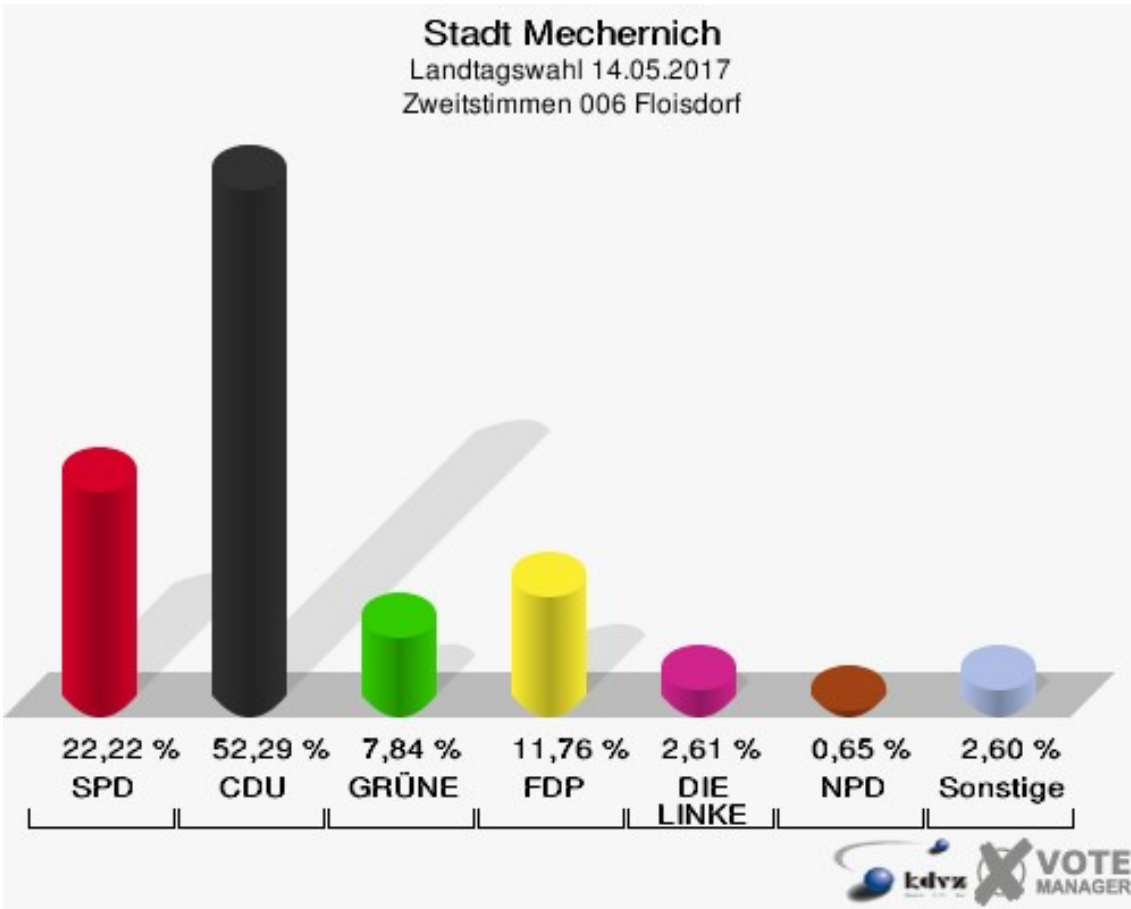
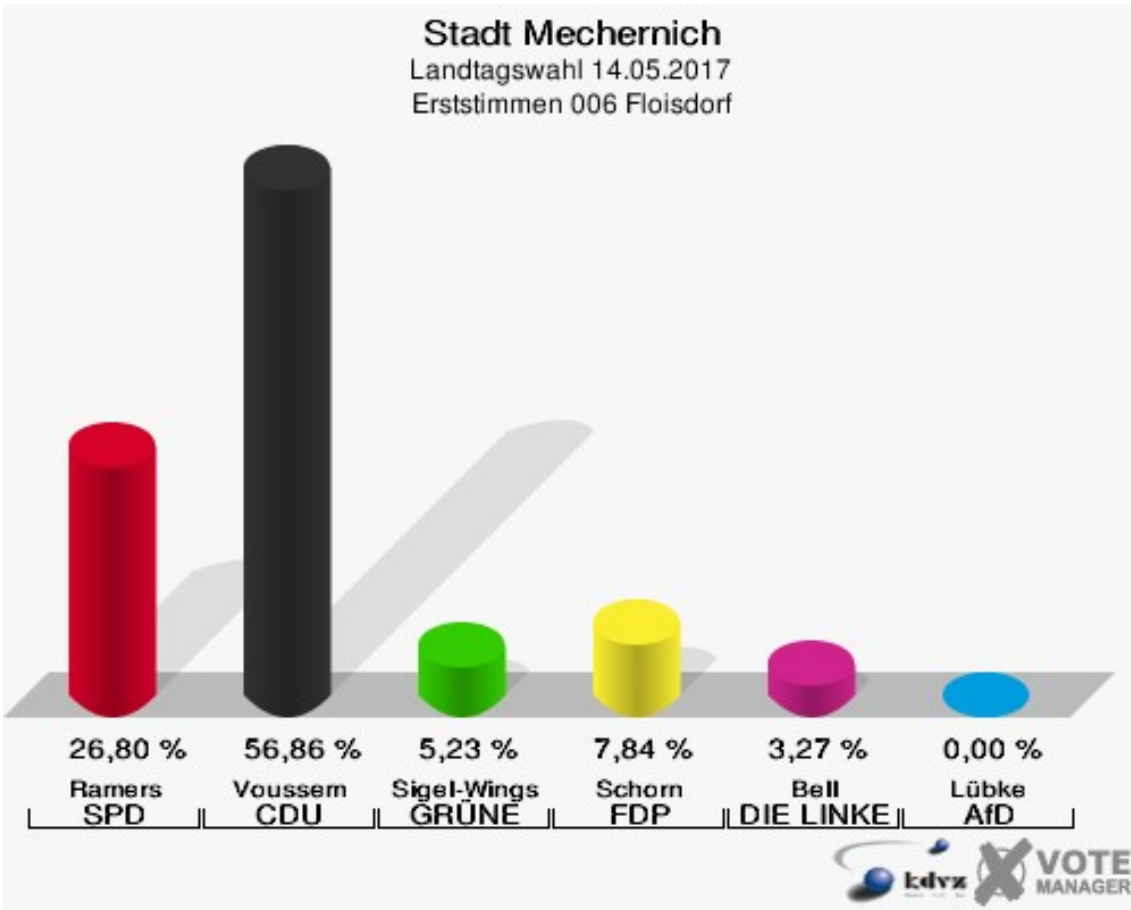
**Stadt Mechernich**  
Landtagswahl 14.05.2017  
Wahlbeteiligung 005 Berg



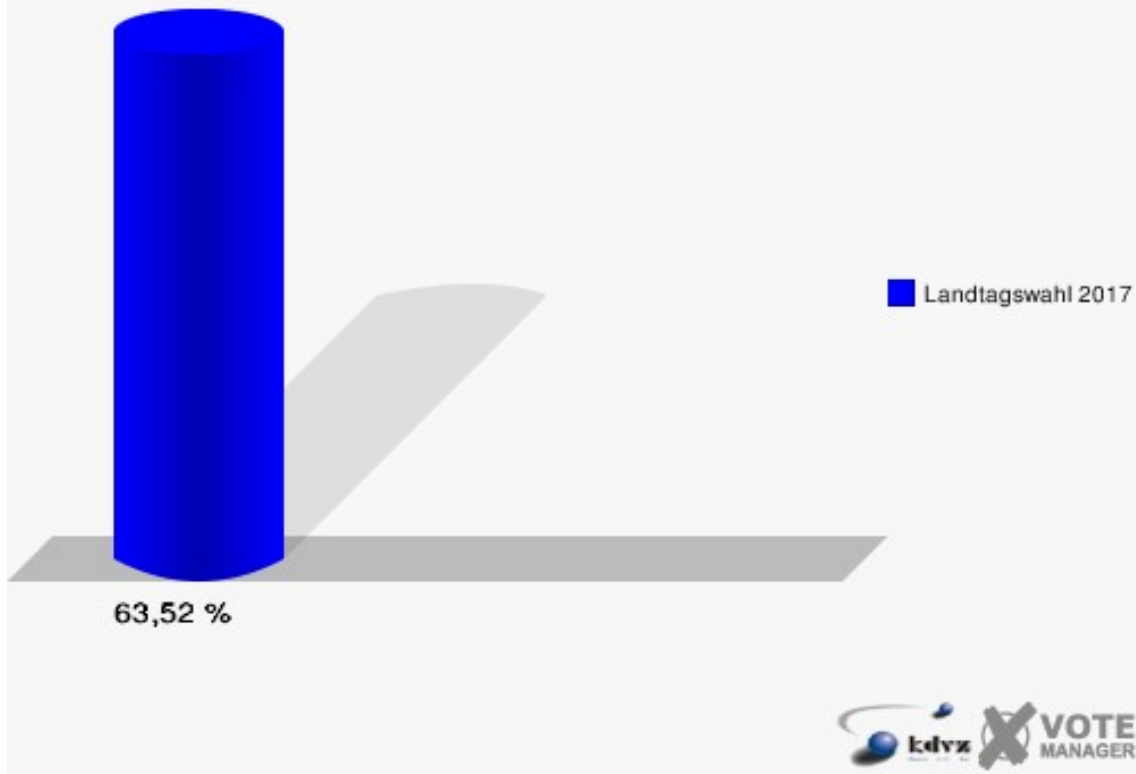


## 006 Floisdorf

	Erststimmen		Zweitstimmen	
Wahlberechtigte	244		244	
Wähler/innen	155	63,52 %	155	63,52 %
ungültige Stimmen	2	1,29 %	2	1,29 %
gültige Stimmen	153	98,71 %	153	98,71 %
Ramers, SPD	41	26,80 %	34	22,22 %
Voussemer, CDU	87	56,86 %	80	52,29 %
Sigel-Wings, GRÜNE	8	5,23 %	12	7,84 %
Schorn, FDP	12	7,84 %	18	11,76 %
PIRATEN	---	---	0	0,00 %
Bell, DIE LINKE	5	3,27 %	4	2,61 %
NPD	---	---	1	0,65 %
Die PARTEI	---	---	1	0,65 %
FREIE WÄHLER	---	---	0	0,00 %
BIG	---	---	1	0,65 %
FBI/FWG	---	---	0	0,00 %
ÖDP	---	---	0	0,00 %
Volksabstimmung	---	---	0	0,00 %
TIERSCHUTZliste	---	---	1	0,65 %
AD-Demokraten NRW	---	---	0	0,00 %
Lübke, AfD	0	0,00 %	1	0,65 %
AUFBRUCH C	---	---	0	0,00 %
BGE	---	---	0	0,00 %
DBD	---	---	0	0,00 %
DKP	---	---	0	0,00 %
ZENTRUM	---	---	0	0,00 %
DIE RECHTE	---	---	0	0,00 %
REP	---	---	0	0,00 %
DIE VIOLETTEN	---	---	0	0,00 %
JED	---	---	0	0,00 %
MLPD	---	---	0	0,00 %
PAN	---	---	0	0,00 %
Gesundheitsfor- schung	---	---	0	0,00 %
PARTEILOSE WG „BRD“	---	---	0	0,00 %
Schöner Leben	---	---	0	0,00 %
V-Partei³	---	---	0	0,00 %

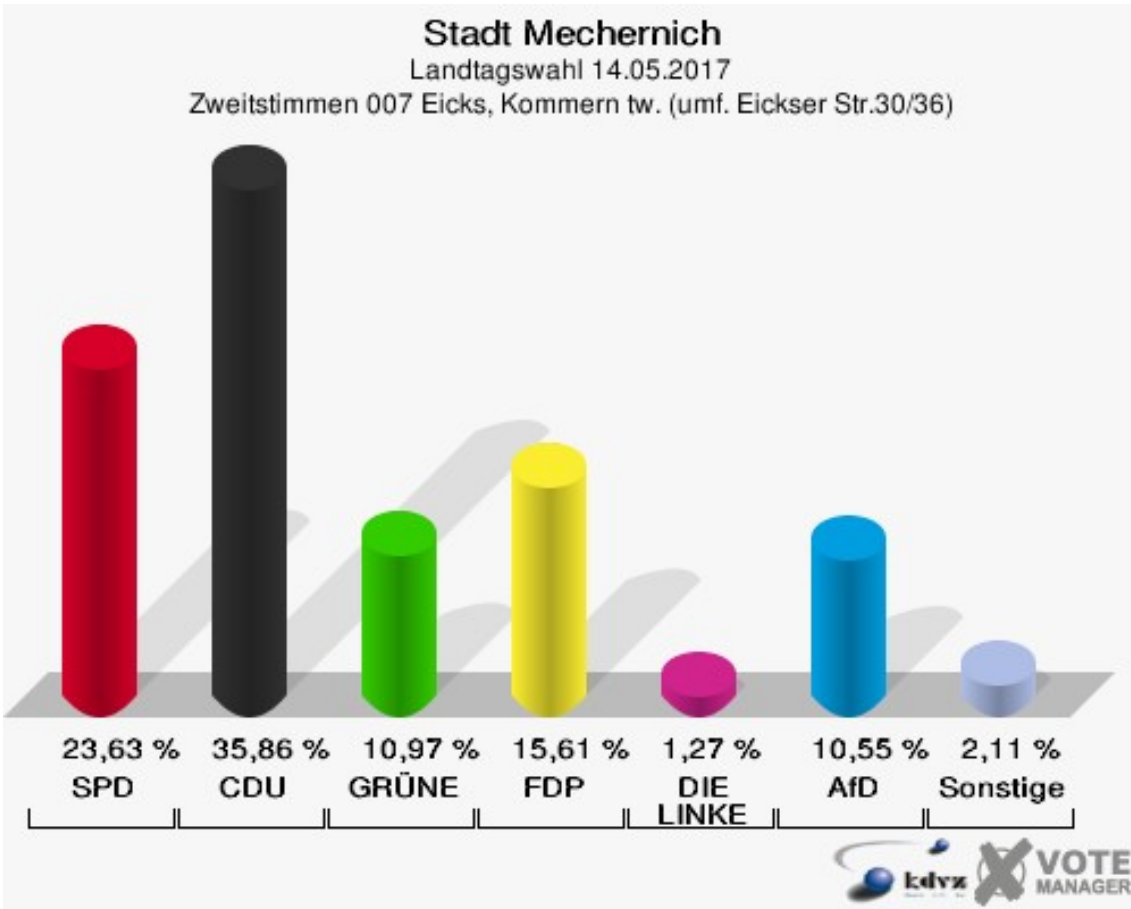
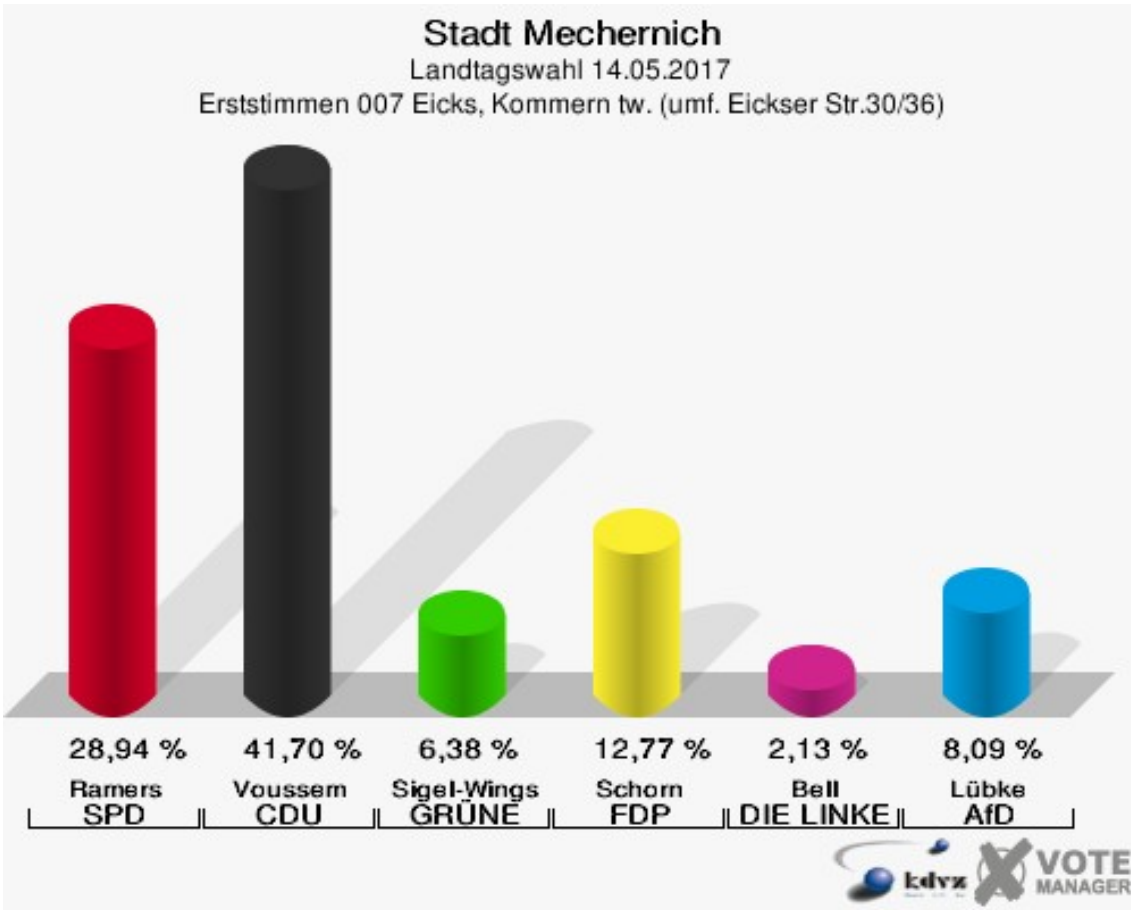


**Stadt Mechernich**  
Landtagswahl 14.05.2017  
Wahlbeteiligung 006 Floisdorf

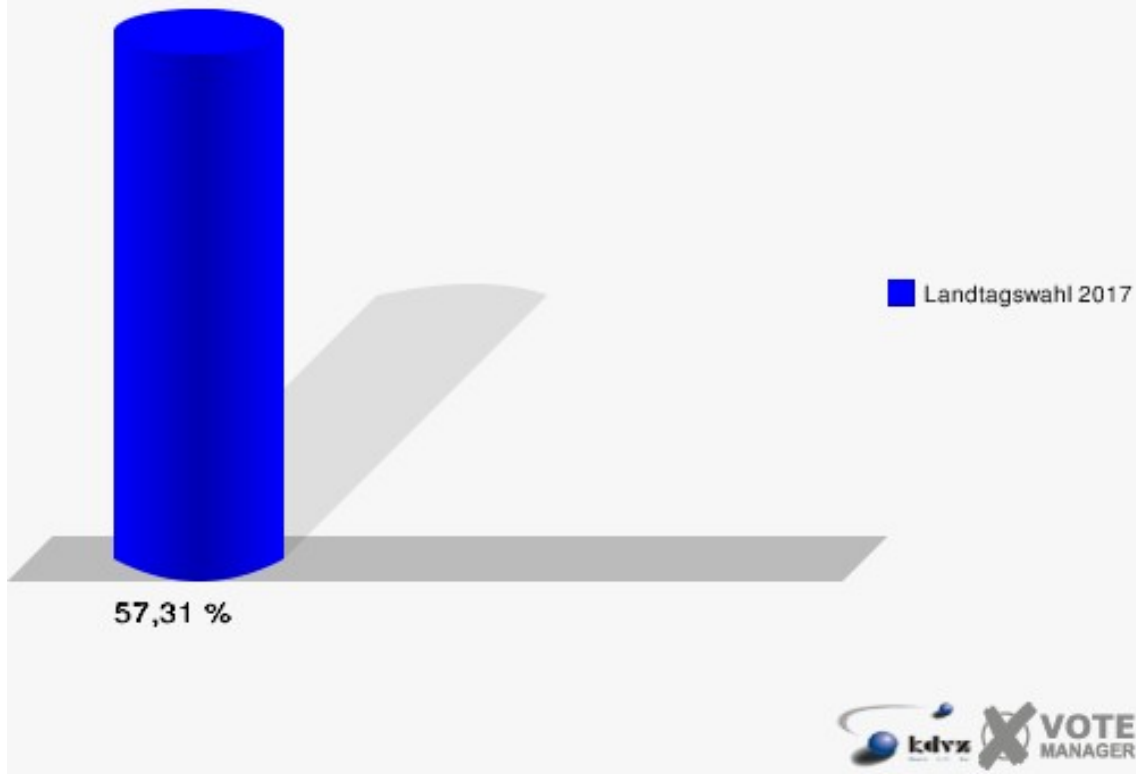


007 Eicks, Kommern tw. (umf. Eickser Str.30/36)

	Erststimmen		Zweitstimmen	
Wahlberechtigte	417		417	
Wähler/innen	239	57,31 %	239	57,31 %
ungültige Stimmen	4	1,67 %	2	0,84 %
gültige Stimmen	235	98,33 %	237	99,16 %
Ramers, SPD	68	28,94 %	56	23,63 %
Voussemer, CDU	98	41,70 %	85	35,86 %
Sigel-Wings, GRÜNE	15	6,38 %	26	10,97 %
Schorn, FDP	30	12,77 %	37	15,61 %
PIRATEN	---	---	0	0,00 %
Bell, DIE LINKE	5	2,13 %	3	1,27 %
NPD	---	---	0	0,00 %
Die PARTEI	---	---	1	0,42 %
FREIE WÄHLER	---	---	0	0,00 %
BIG	---	---	0	0,00 %
FBI/FWG	---	---	0	0,00 %
ÖDP	---	---	0	0,00 %
Volksabstimmung	---	---	0	0,00 %
TIERSCHUTZliste	---	---	3	1,27 %
AD-Demokraten NRW	---	---	0	0,00 %
Lübke, AfD	19	8,09 %	25	10,55 %
AUFBRUCH C	---	---	0	0,00 %
BGE	---	---	0	0,00 %
DBD	---	---	1	0,42 %
DKP	---	---	0	0,00 %
ZENTRUM	---	---	0	0,00 %
DIE RECHTE	---	---	0	0,00 %
REP	---	---	0	0,00 %
DIE VIOLETTEN	---	---	0	0,00 %
JED	---	---	0	0,00 %
MLPD	---	---	0	0,00 %
PAN	---	---	0	0,00 %
Gesundheitsfor- schung	---	---	0	0,00 %
PARTEILOSE WG „BRD“	---	---	0	0,00 %
Schöner Leben	---	---	0	0,00 %
V-Partei³	---	---	0	0,00 %



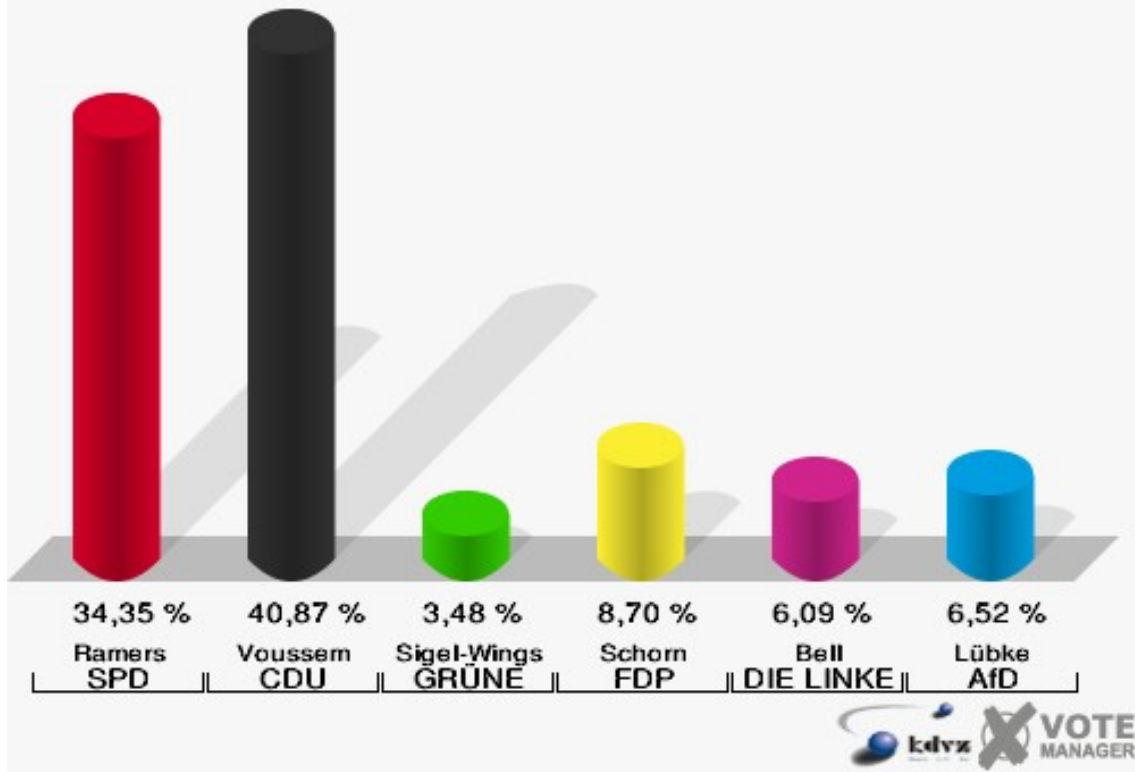
**Stadt Mechernich**  
Landtagswahl 14.05.2017  
Wahlbeteiligung 007 Eicks, Kommern tw. (umf. Eickser Str.30/36)



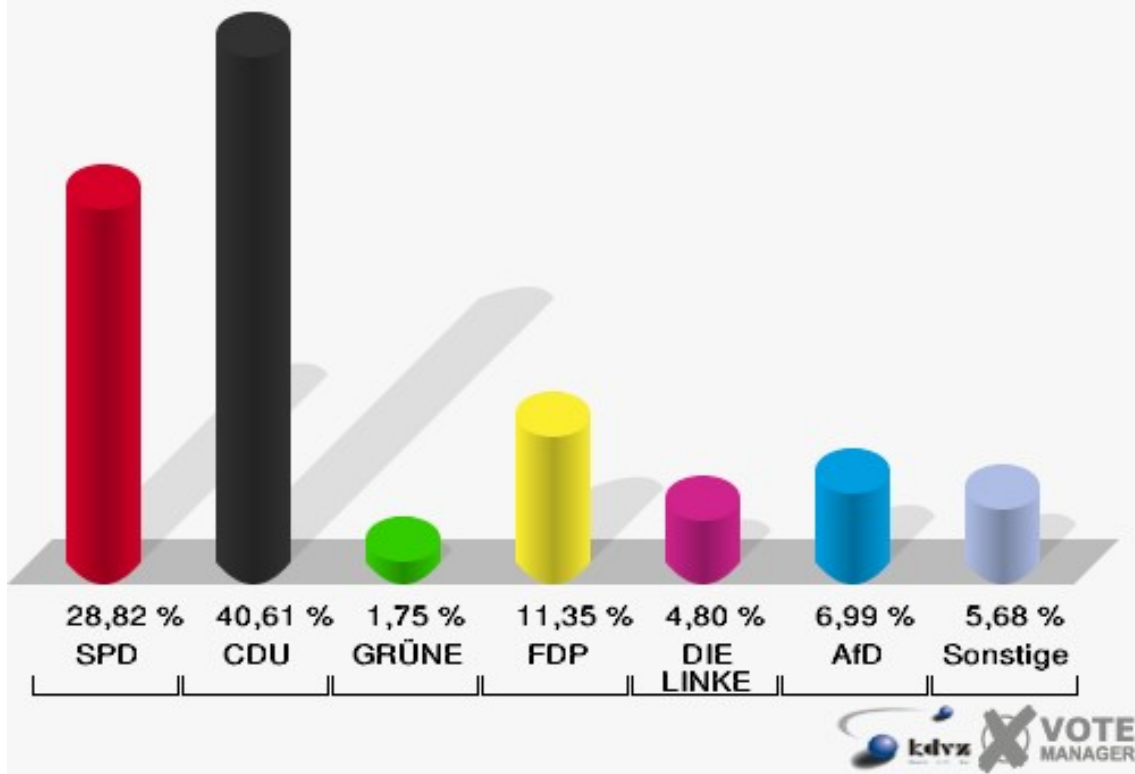
## 008 Glehn

	Erststimmen		Zweitstimmen	
Wahlberechtigte	375		375	
Wähler/innen	231	61,60 %	231	61,60 %
ungültige Stimmen	1	0,43 %	2	0,87 %
gültige Stimmen	230	99,57 %	229	99,13 %
Ramers, SPD	79	34,35 %	66	28,82 %
Voussemer, CDU	94	40,87 %	93	40,61 %
Sigel-Wings, GRÜNE	8	3,48 %	4	1,75 %
Schorn, FDP	20	8,70 %	26	11,35 %
PIRATEN	---	---	2	0,87 %
Bell, DIE LINKE	14	6,09 %	11	4,80 %
NPD	---	---	1	0,44 %
Die PARTEI	---	---	2	0,87 %
FREIE WÄHLER	---	---	1	0,44 %
BIG	---	---	0	0,00 %
FBI/FWG	---	---	0	0,00 %
ÖDP	---	---	0	0,00 %
Volksabstimmung	---	---	1	0,44 %
TIERSCHUTZliste	---	---	2	0,87 %
AD-Demokraten NRW	---	---	0	0,00 %
Lübke, AfD	15	6,52 %	16	6,99 %
AUFBRUCH C	---	---	0	0,00 %
BGE	---	---	0	0,00 %
DBD	---	---	0	0,00 %
DKP	---	---	0	0,00 %
ZENTRUM	---	---	0	0,00 %
DIE RECHTE	---	---	0	0,00 %
REP	---	---	2	0,87 %
DIE VIOLETTEN	---	---	0	0,00 %
JED	---	---	0	0,00 %
MLPD	---	---	1	0,44 %
PAN	---	---	0	0,00 %
Gesundheitsfor- schung	---	---	0	0,00 %
PARTEILOSE WG „BRD“	---	---	1	0,44 %
Schöner Leben	---	---	0	0,00 %
V-Partei³	---	---	0	0,00 %

**Stadt Mechernich**  
Landtagswahl 14.05.2017  
Erststimmen 008 Glehn

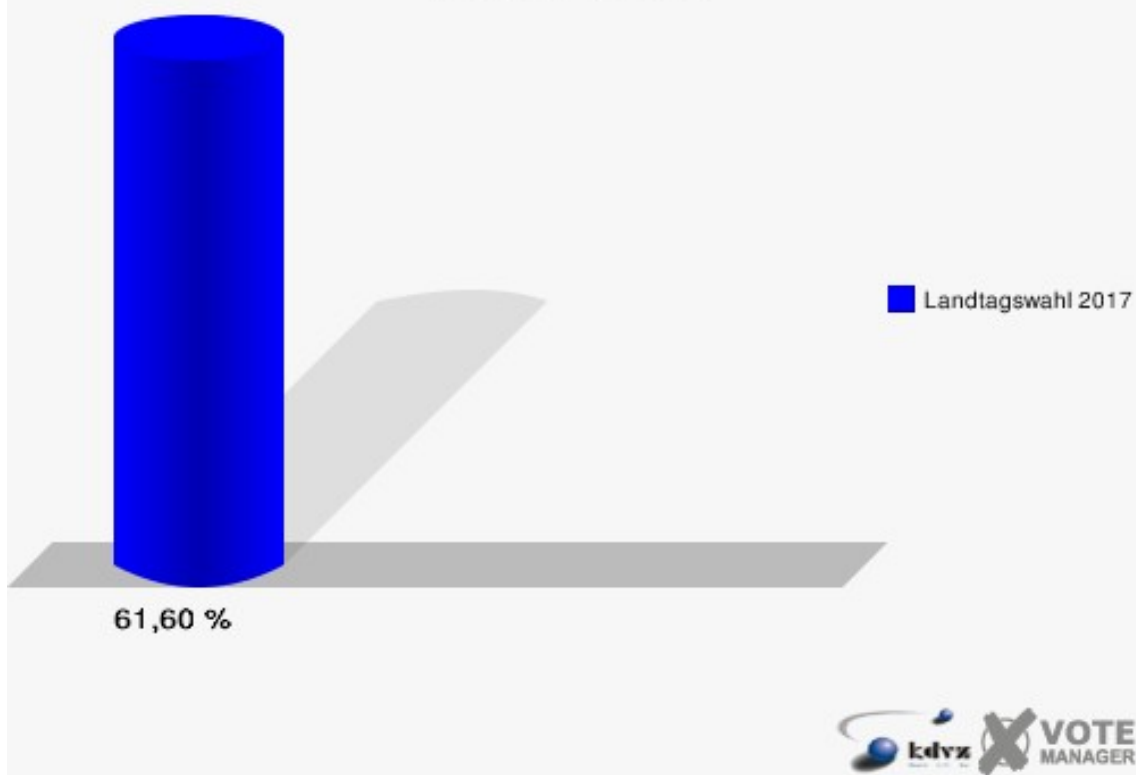


**Stadt Mechernich**  
Landtagswahl 14.05.2017  
Zweitstimmen 008 Glehn



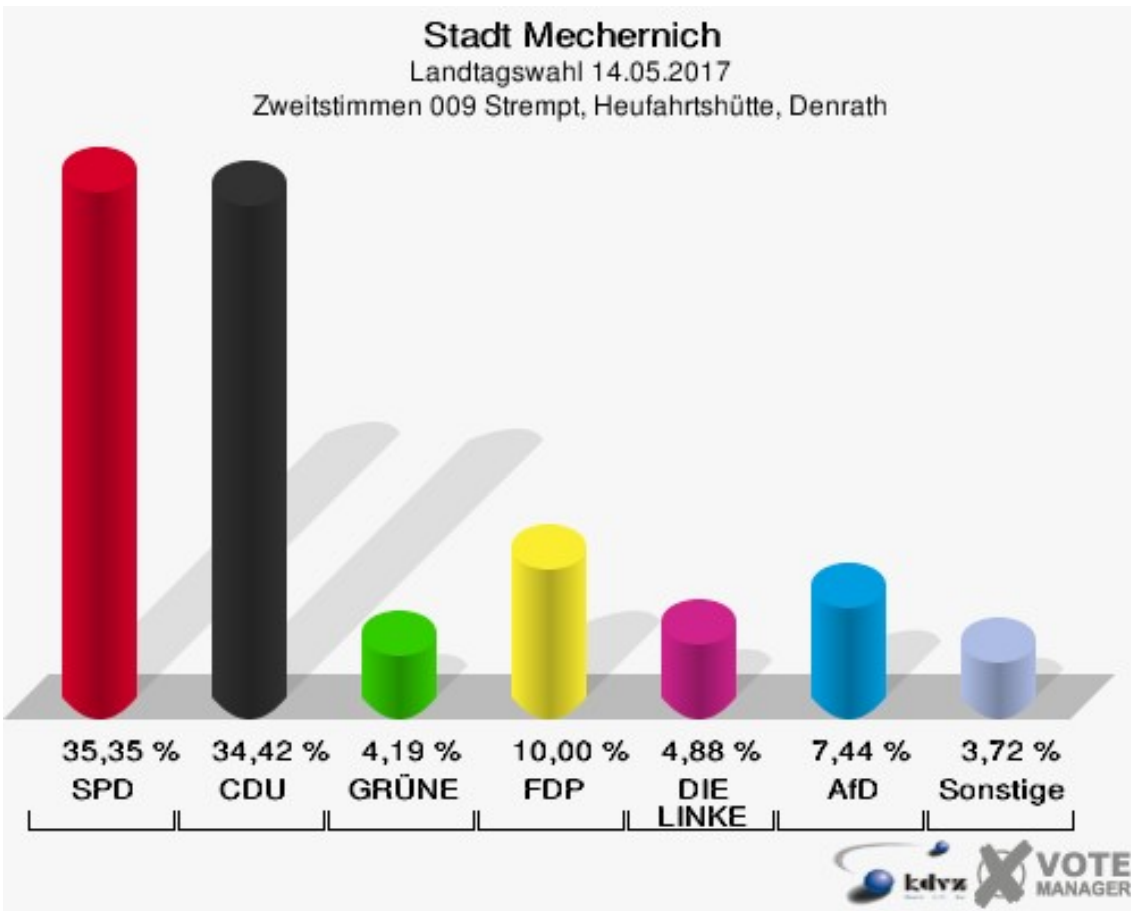
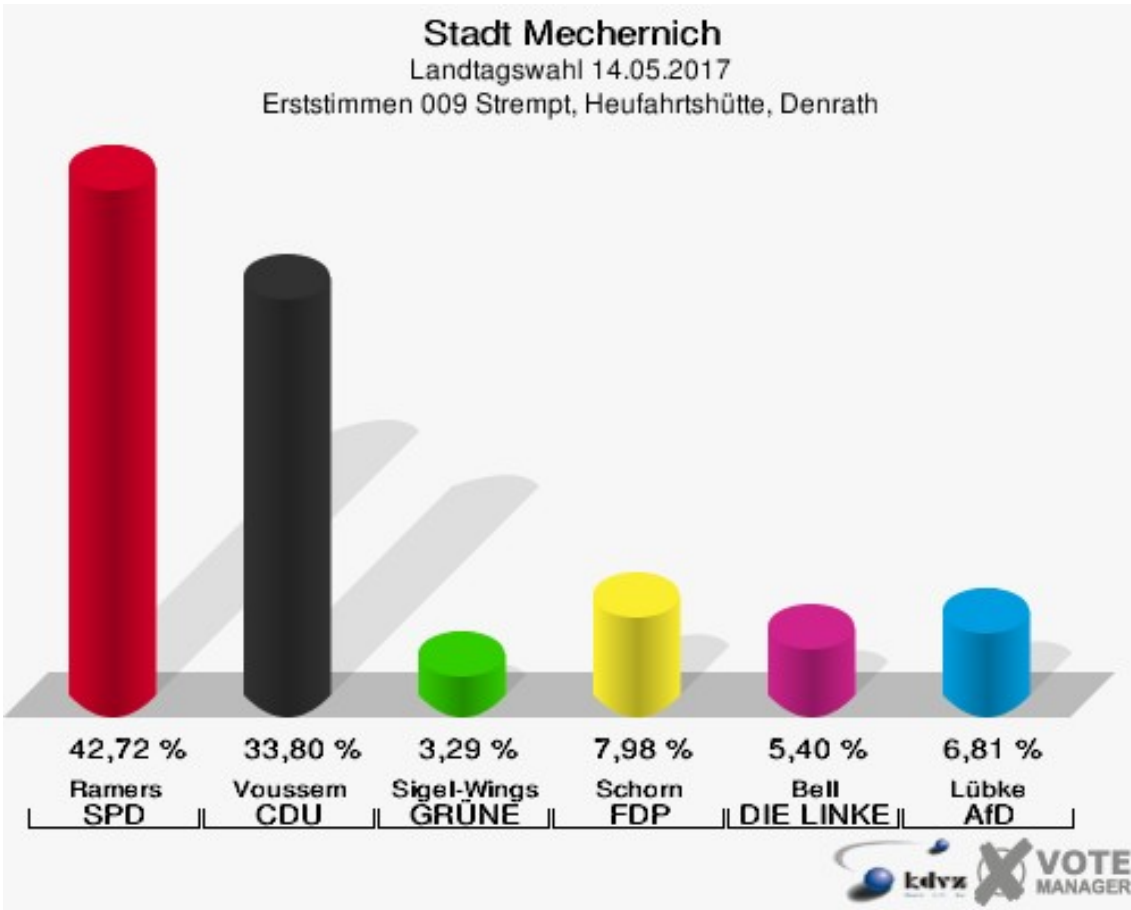


**Stadt Mechernich**  
Landtagswahl 14.05.2017  
Wahlbeteiligung 008 Glehn

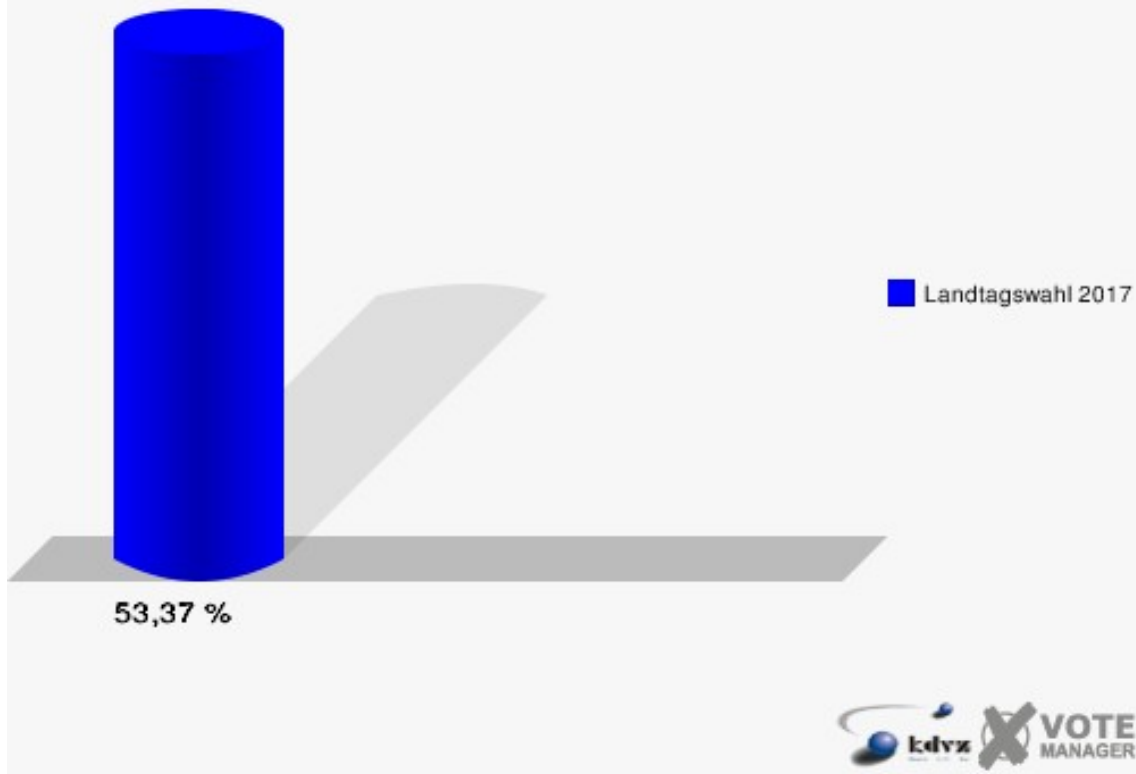


## 009 Strempt, Heufahrtshütte, Denrath

	Erststimmen		Zweitstimmen	
Wahlberechtigte	815		815	
Wähler/innen	435	53,37 %	435	53,37 %
ungültige Stimmen	9	2,07 %	5	1,15 %
gültige Stimmen	426	97,93 %	430	98,85 %
Ramers, SPD	182	42,72 %	152	35,35 %
Voussemer, CDU	144	33,80 %	148	34,42 %
Sigel-Wings, GRÜNE	14	3,29 %	18	4,19 %
Schorn, FDP	34	7,98 %	43	10,00 %
PIRATEN	---	---	6	1,40 %
Bell, DIE LINKE	23	5,40 %	21	4,88 %
NPD	---	---	4	0,93 %
Die PARTEI	---	---	1	0,23 %
FREIE WÄHLER	---	---	0	0,00 %
BIG	---	---	0	0,00 %
FBI/FWG	---	---	0	0,00 %
ÖDP	---	---	0	0,00 %
Volksabstimmung	---	---	0	0,00 %
TIERSCHUTZliste	---	---	0	0,00 %
AD-Demokraten NRW	---	---	1	0,23 %
Lübke, AfD	29	6,81 %	32	7,44 %
AUFBRUCH C	---	---	1	0,23 %
BGE	---	---	0	0,00 %
DBD	---	---	0	0,00 %
DKP	---	---	1	0,23 %
ZENTRUM	---	---	0	0,00 %
DIE RECHTE	---	---	0	0,00 %
REP	---	---	0	0,00 %
DIE VIOLETTEN	---	---	2	0,47 %
JED	---	---	0	0,00 %
MLPD	---	---	0	0,00 %
PAN	---	---	0	0,00 %
Gesundheitsfor- schung	---	---	0	0,00 %
PARTEILOSE WG „BRD“	---	---	0	0,00 %
Schöner Leben	---	---	0	0,00 %
V-Partei³	---	---	0	0,00 %



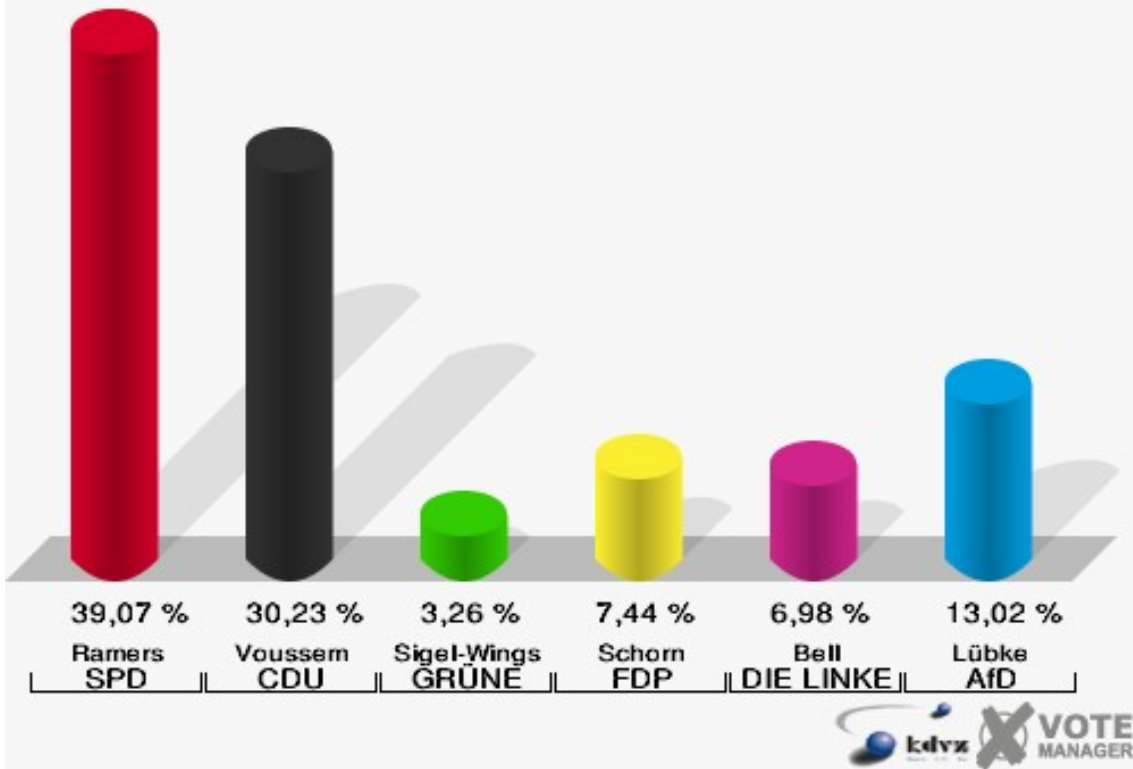
**Stadt Mechernich**  
Landtagswahl 14.05.2017  
Wahlbeteiligung 009 Strempt, Heufahrtshütte, Denrath



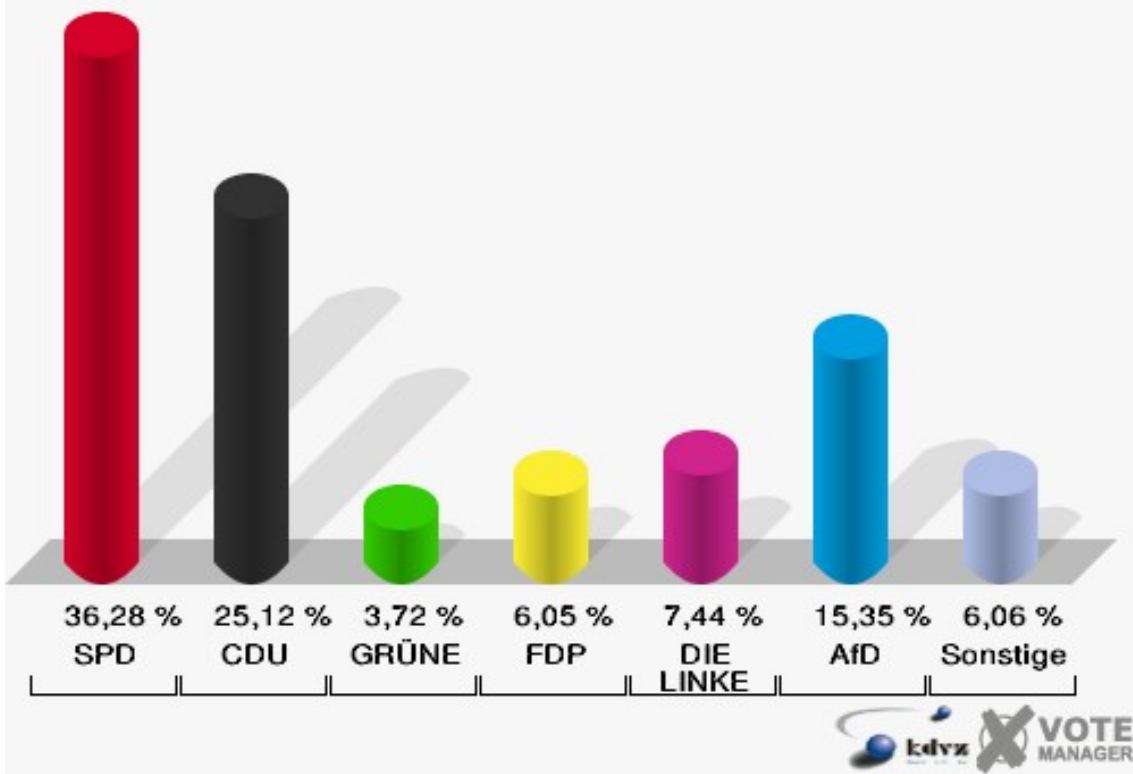
## 010 Roggendorf, Weißenbrunnen

	Erststimmen		Zweitstimmen	
Wahlberechtigte	514		514	
Wähler/innen	216	42,02 %	216	42,02 %
ungültige Stimmen	1	0,46 %	1	0,46 %
gültige Stimmen	215	99,54 %	215	99,54 %
Ramers, SPD	84	39,07 %	78	36,28 %
Voussemer, CDU	65	30,23 %	54	25,12 %
Sigel-Wings, GRÜNE	7	3,26 %	8	3,72 %
Schorn, FDP	16	7,44 %	13	6,05 %
PIRATEN	---	---	4	1,86 %
Bell, DIE LINKE	15	6,98 %	16	7,44 %
NPD	---	---	4	1,86 %
Die PARTEI	---	---	0	0,00 %
FREIE WÄHLER	---	---	1	0,47 %
BIG	---	---	0	0,00 %
FBI/FWG	---	---	1	0,47 %
ÖDP	---	---	0	0,00 %
Volksabstimmung	---	---	0	0,00 %
TIERSCHUTZliste	---	---	2	0,93 %
AD-Demokraten NRW	---	---	0	0,00 %
Lübke, AfD	28	13,02 %	33	15,35 %
AUFBRUCH C	---	---	0	0,00 %
BGE	---	---	0	0,00 %
DBD	---	---	0	0,00 %
DKP	---	---	0	0,00 %
ZENTRUM	---	---	0	0,00 %
DIE RECHTE	---	---	0	0,00 %
REP	---	---	0	0,00 %
DIE VIOLETTEN	---	---	0	0,00 %
JED	---	---	0	0,00 %
MLPD	---	---	0	0,00 %
PAN	---	---	0	0,00 %
Gesundheitsfor- schung	---	---	0	0,00 %
PARTEILOSE WG „BRD“	---	---	0	0,00 %
Schöner Leben	---	---	0	0,00 %
V-Partei³	---	---	1	0,47 %

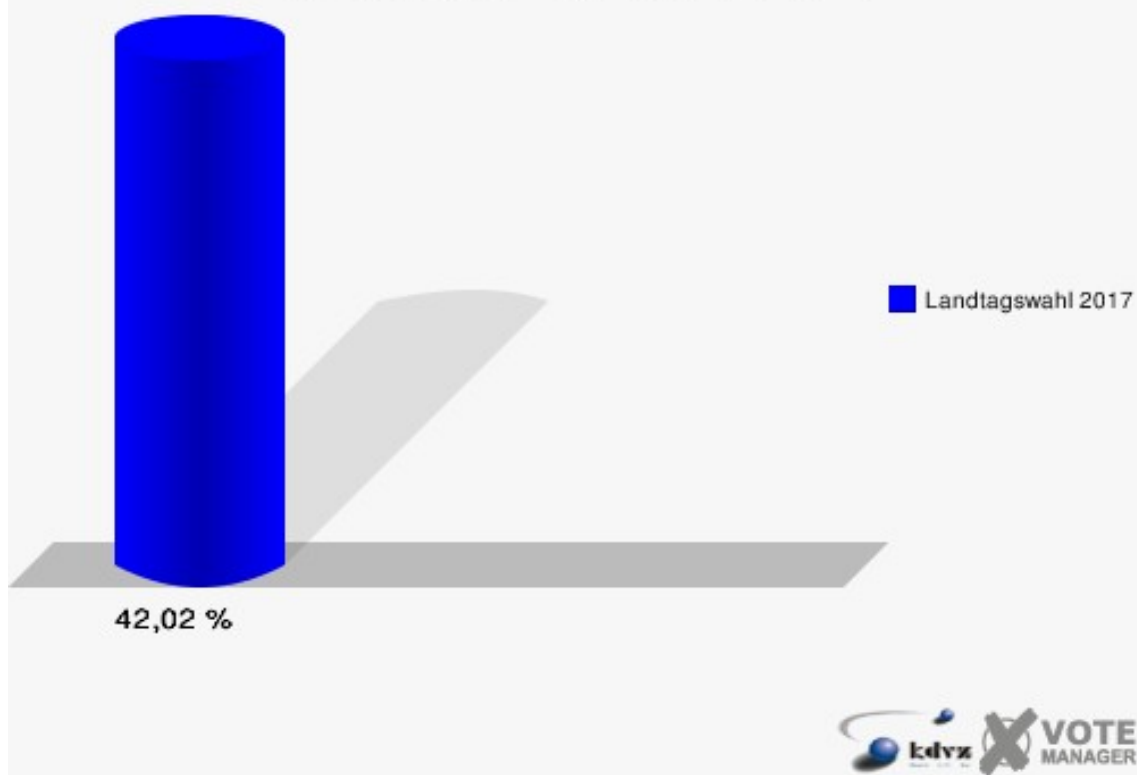
**Stadt Mechernich**  
Landtagswahl 14.05.2017  
Erststimmen 010 Roggendorf, Weißenbrunnen



**Stadt Mechernich**  
Landtagswahl 14.05.2017  
Zweitstimmen 010 Roggendorf, Weißenbrunnen



**Stadt Mechernich**  
Landtagswahl 14.05.2017  
Wahlbeteiligung 010 Roggendorf, Weißenbrunnen

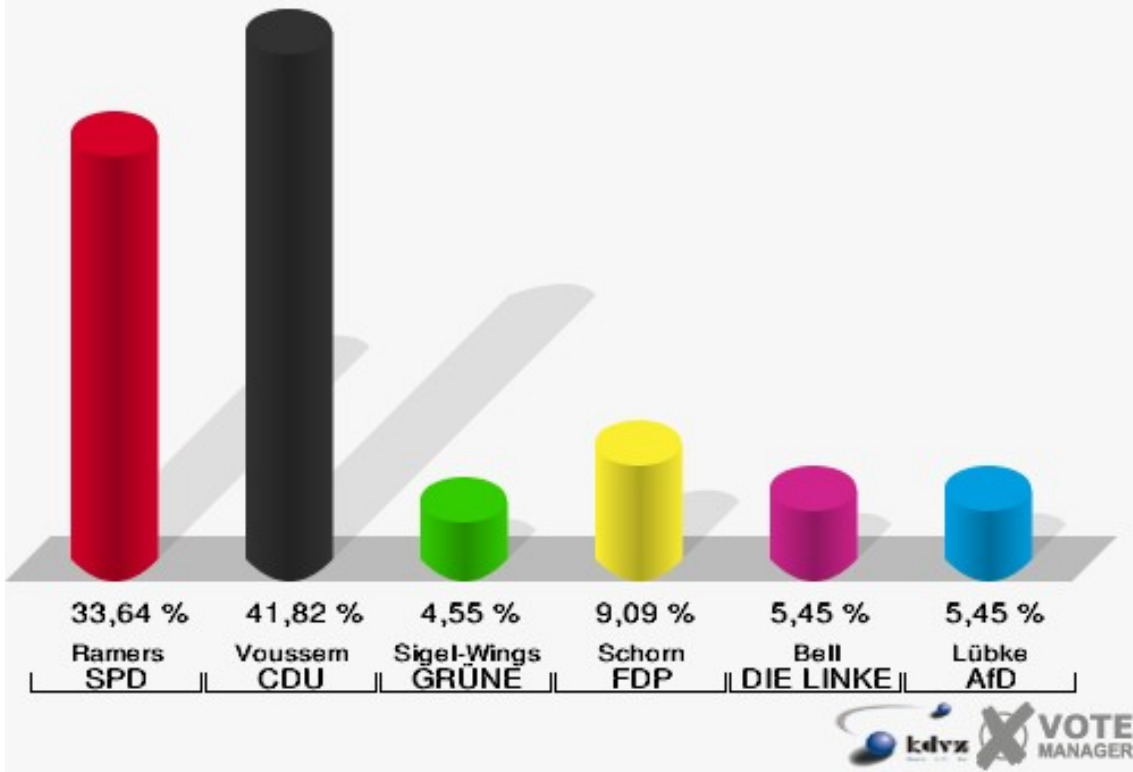


## 011 Hostel

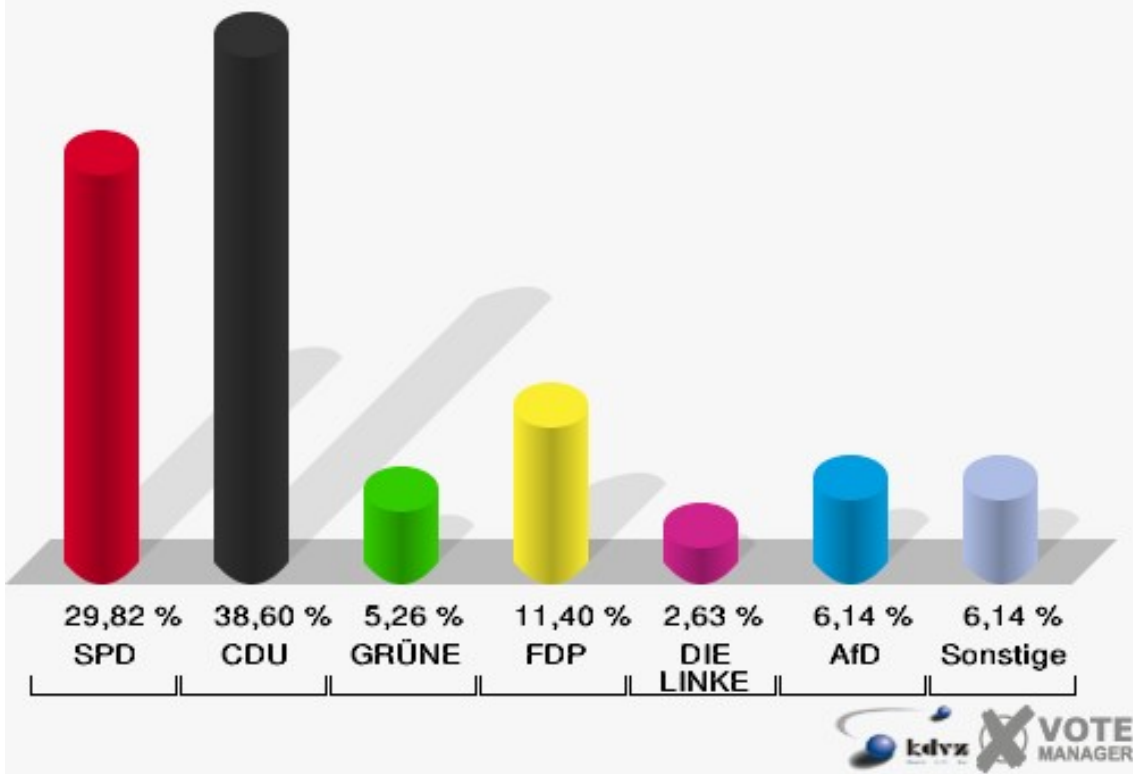
	Erststimmen		Zweitstimmen	
Wahlberechtigte	193		193	
Wähler/innen	114	59,07 %	114	59,07 %
ungültige Stimmen	4	3,51 %	0	0,00 %
gültige Stimmen	110	96,49 %	114	100,00 %
Ramers, SPD	37	33,64 %	34	29,82 %
Voussemer, CDU	46	41,82 %	44	38,60 %
Sigel-Wings, GRÜNE	5	4,55 %	6	5,26 %
Schorn, FDP	10	9,09 %	13	11,40 %
PIRATEN	---	---	1	0,88 %
Bell, DIE LINKE	6	5,45 %	3	2,63 %
NPD	---	---	2	1,75 %
Die PARTEI	---	---	2	1,75 %
FREIE WÄHLER	---	---	1	0,88 %
BIG	---	---	0	0,00 %
FBI/FWG	---	---	0	0,00 %
ÖDP	---	---	0	0,00 %
Volksabstimmung	---	---	1	0,88 %
TIERSCHUTZliste	---	---	0	0,00 %
AD-Demokraten NRW	---	---	0	0,00 %
Lübke, AfD	6	5,45 %	7	6,14 %
AUFBRUCH C	---	---	0	0,00 %
BGE	---	---	0	0,00 %
DBD	---	---	0	0,00 %
DKP	---	---	0	0,00 %
ZENTRUM	---	---	0	0,00 %
DIE RECHTE	---	---	0	0,00 %
REP	---	---	0	0,00 %
DIE VIOLETTEN	---	---	0	0,00 %
JED	---	---	0	0,00 %
MLPD	---	---	0	0,00 %
PAN	---	---	0	0,00 %
Gesundheitsfor- schung	---	---	0	0,00 %
PARTEILOSE WG „BRD“	---	---	0	0,00 %
Schöner Leben	---	---	0	0,00 %
V-Partei³	---	---	0	0,00 %



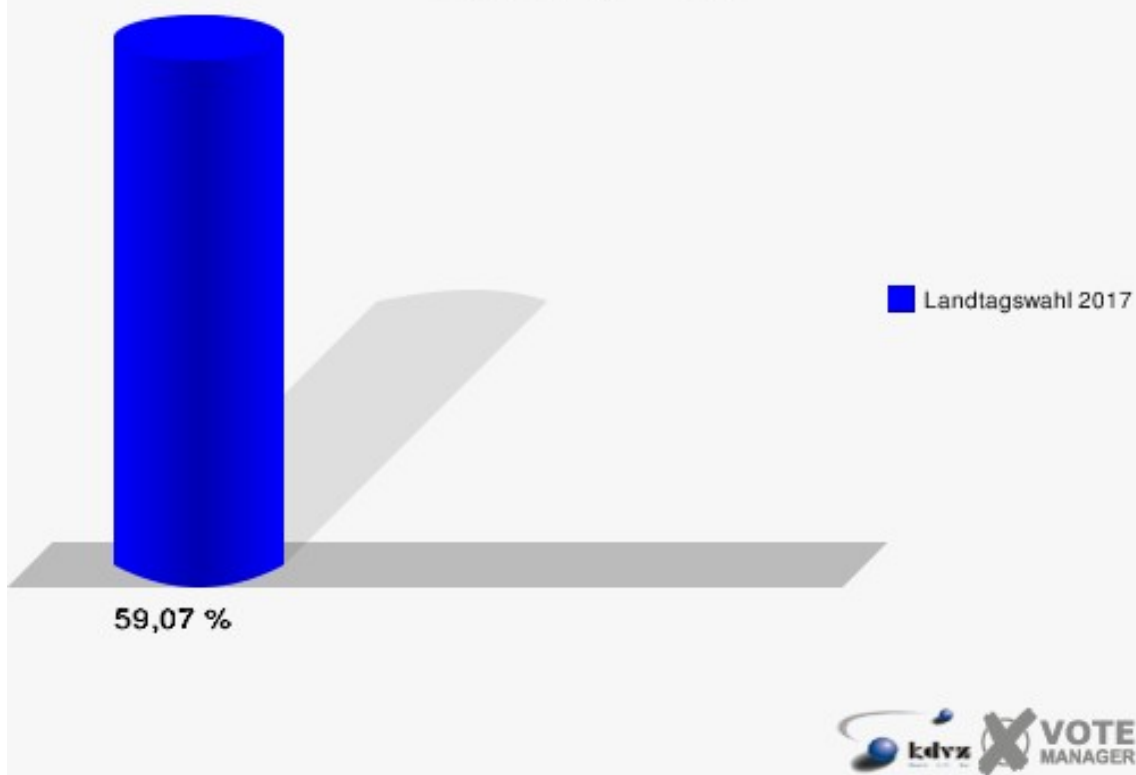
**Stadt Mechernich**  
Landtagswahl 14.05.2017  
Erststimmen 011 Hostel



**Stadt Mechernich**  
Landtagswahl 14.05.2017  
Zweitstimmen 011 Hostel



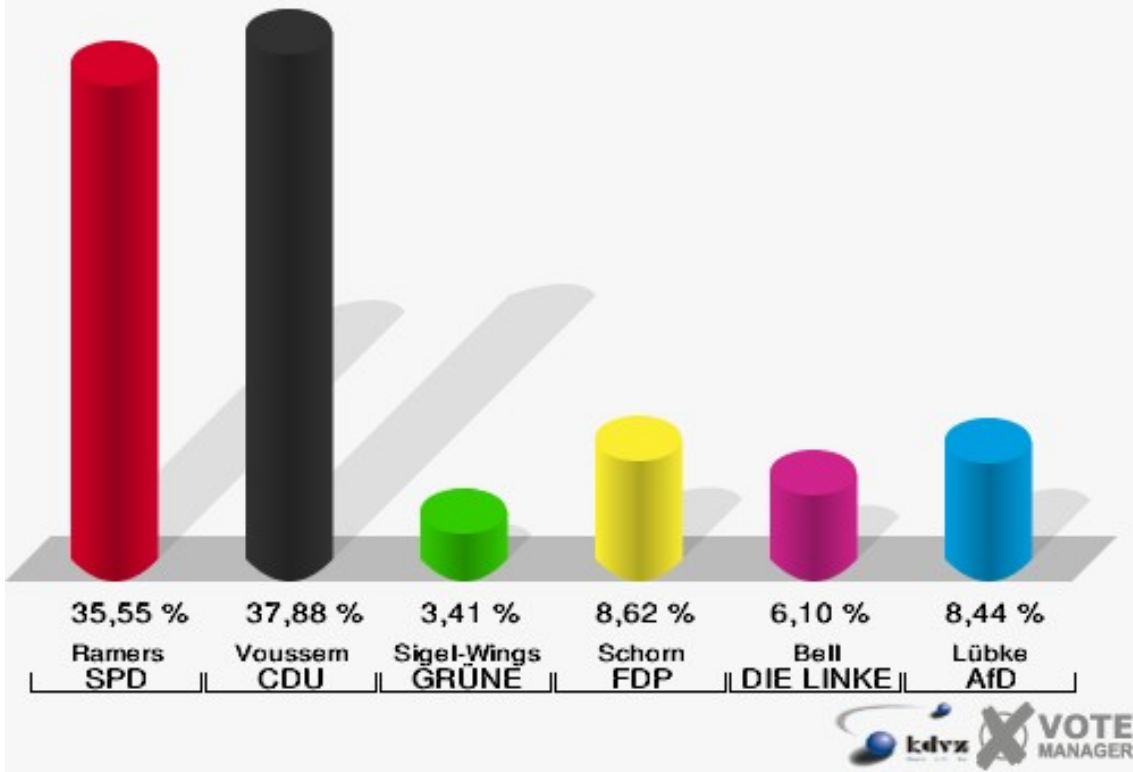
**Stadt Mechernich**  
Landtagswahl 14.05.2017  
Wahlbeteiligung 011 Hostel



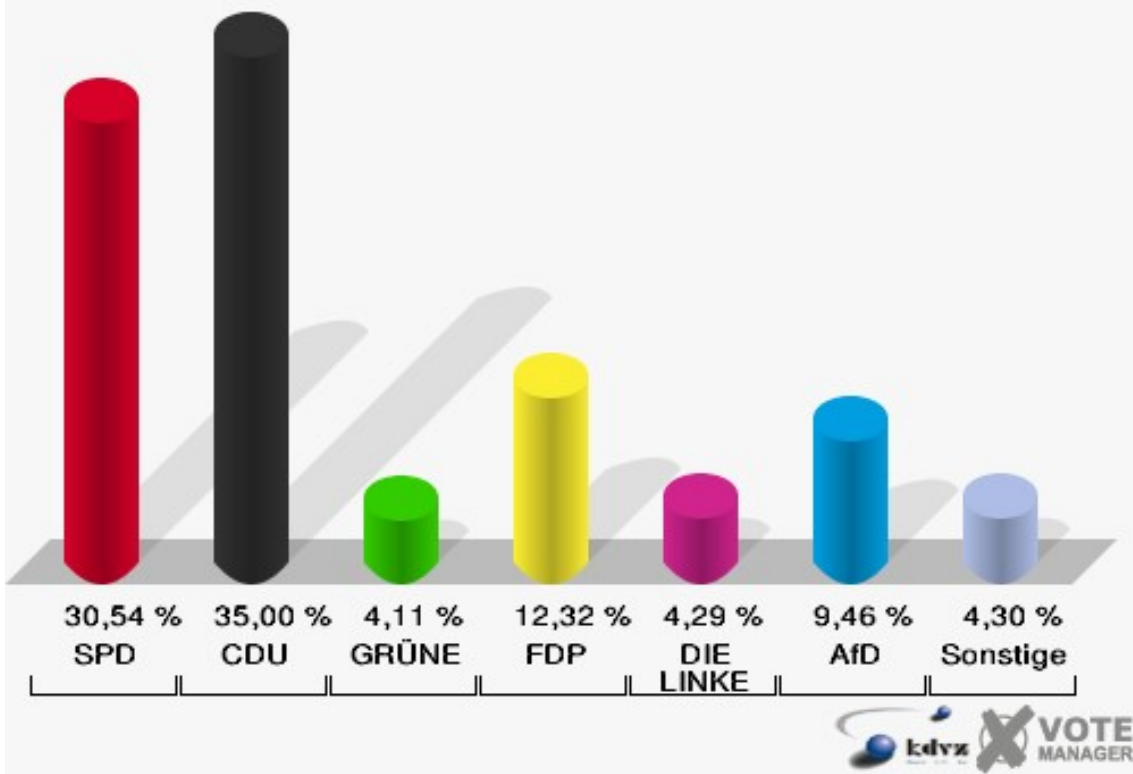
## 012 Mechernich tw.

	Erststimmen		Zweitstimmen	
Wahlberechtigte	1.527		1.527	
Wähler/innen	572	37,46 %	572	37,46 %
ungültige Stimmen	15	2,62 %	12	2,10 %
gültige Stimmen	557	97,38 %	560	97,90 %
Ramers, SPD	198	35,55 %	171	30,54 %
Voussem, CDU	211	37,88 %	196	35,00 %
Sigel-Wings, GRÜNE	19	3,41 %	23	4,11 %
Schorn, FDP	48	8,62 %	69	12,32 %
PIRATEN	---	---	7	1,25 %
Bell, DIE LINKE	34	6,10 %	24	4,29 %
NPD	---	---	1	0,18 %
Die PARTEI	---	---	2	0,36 %
FREIE WÄHLER	---	---	2	0,36 %
BIG	---	---	1	0,18 %
FBI/FWG	---	---	0	0,00 %
ÖDP	---	---	0	0,00 %
Volksabstimmung	---	---	0	0,00 %
TIERSCHUTZliste	---	---	8	1,43 %
AD-Demokraten NRW	---	---	0	0,00 %
Lübke, AfD	47	8,44 %	53	9,46 %
AUFBRUCH C	---	---	1	0,18 %
BGE	---	---	0	0,00 %
DBD	---	---	0	0,00 %
DKP	---	---	0	0,00 %
ZENTRUM	---	---	0	0,00 %
DIE RECHTE	---	---	0	0,00 %
REP	---	---	1	0,18 %
DIE VIOLETTEN	---	---	0	0,00 %
JED	---	---	0	0,00 %
MLPD	---	---	1	0,18 %
PAN	---	---	0	0,00 %
Gesundheitsfor- schung	---	---	0	0,00 %
PARTEILOSE WG „BRD“	---	---	0	0,00 %
Schöner Leben	---	---	0	0,00 %
V-Partei³	---	---	0	0,00 %

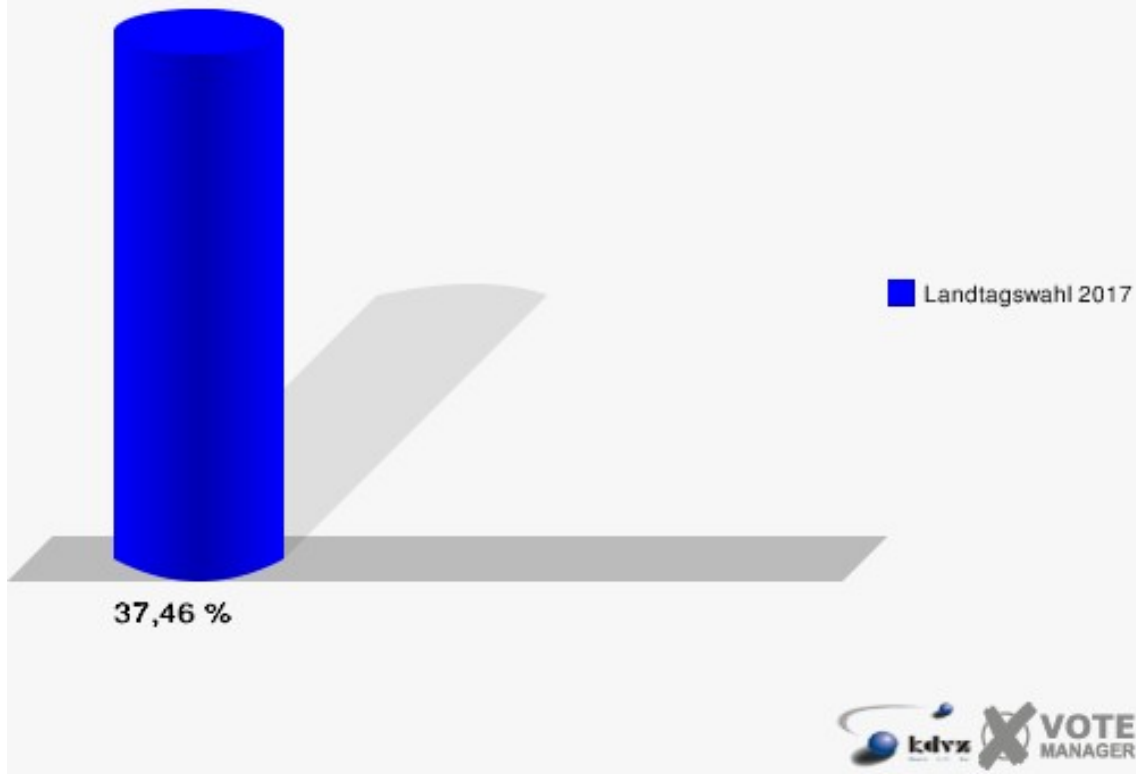
**Stadt Mechernich**  
Landtagswahl 14.05.2017  
Erststimmen 012 Mechernich tw.



**Stadt Mechernich**  
Landtagswahl 14.05.2017  
Zweitstimmen 012 Mechernich tw.



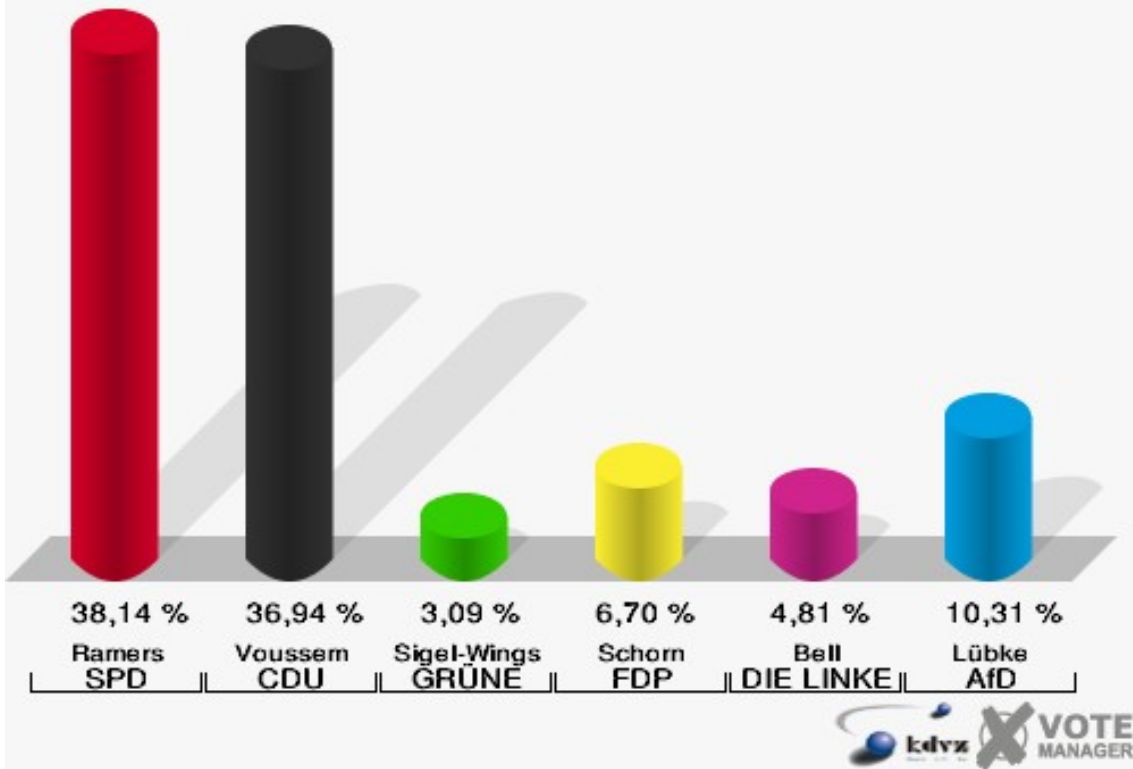
**Stadt Mechnich**  
Landtagswahl 14.05.2017  
Wahlbeteiligung 012 Mechnich tw.



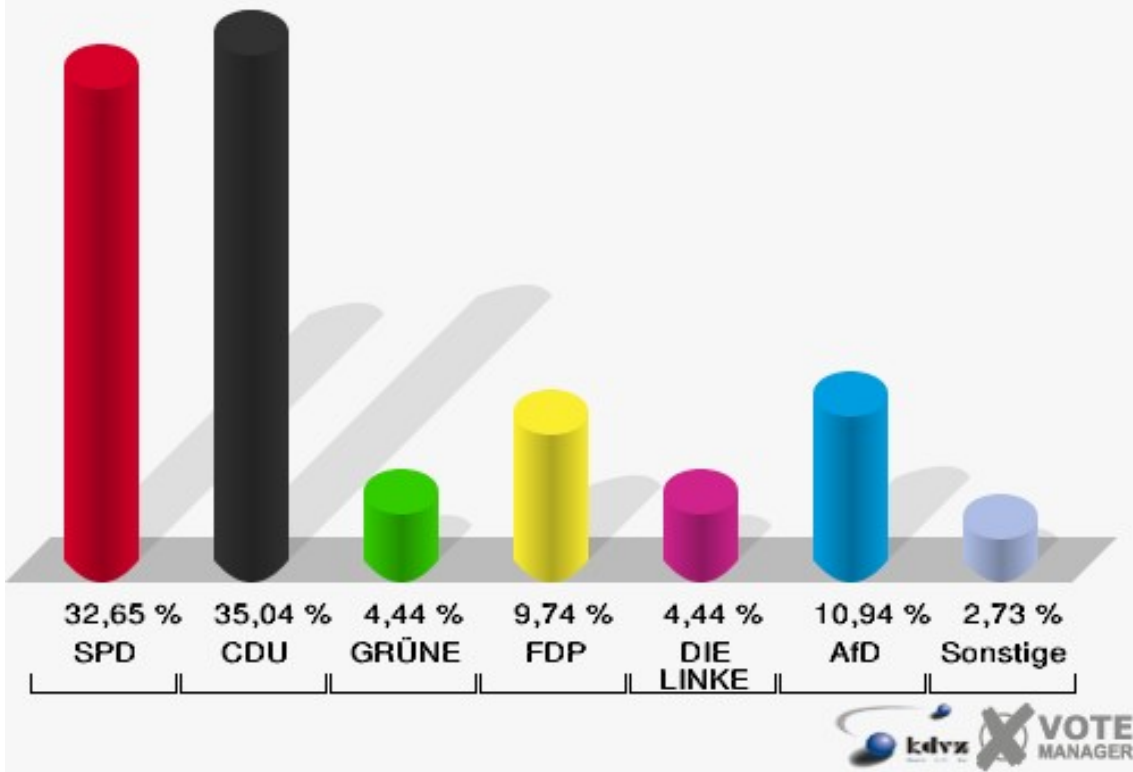
## 013 Mechernich tw.

	Erststimmen		Zweitstimmen	
Wahlberechtigte	1.528		1.528	
Wähler/innen	603	39,46 %	603	39,46 %
ungültige Stimmen	21	3,48 %	18	2,99 %
gültige Stimmen	582	96,52 %	585	97,01 %
Ramers, SPD	222	38,14 %	191	32,65 %
Voussemer, CDU	215	36,94 %	205	35,04 %
Sigel-Wings, GRÜNE	18	3,09 %	26	4,44 %
Schorn, FDP	39	6,70 %	57	9,74 %
PIRATEN	---	---	1	0,17 %
Bell, DIE LINKE	28	4,81 %	26	4,44 %
NPD	---	---	0	0,00 %
Die PARTEI	---	---	2	0,34 %
FREIE WÄHLER	---	---	4	0,68 %
BIG	---	---	0	0,00 %
FBI/FWG	---	---	0	0,00 %
ÖDP	---	---	0	0,00 %
Volksabstimmung	---	---	1	0,17 %
TIERSCHUTZliste	---	---	6	1,03 %
AD-Demokraten NRW	---	---	0	0,00 %
Lübke, AfD	60	10,31 %	64	10,94 %
AUFBRUCH C	---	---	0	0,00 %
BGE	---	---	0	0,00 %
DBD	---	---	0	0,00 %
DKP	---	---	0	0,00 %
ZENTRUM	---	---	0	0,00 %
DIE RECHTE	---	---	0	0,00 %
REP	---	---	0	0,00 %
DIE VIOLETTEN	---	---	0	0,00 %
JED	---	---	0	0,00 %
MLPD	---	---	0	0,00 %
PAN	---	---	0	0,00 %
Gesundheitsfor- schung	---	---	0	0,00 %
PARTEILOSE WG „BRD“	---	---	1	0,17 %
Schöner Leben	---	---	0	0,00 %
V-Partei³	---	---	1	0,17 %

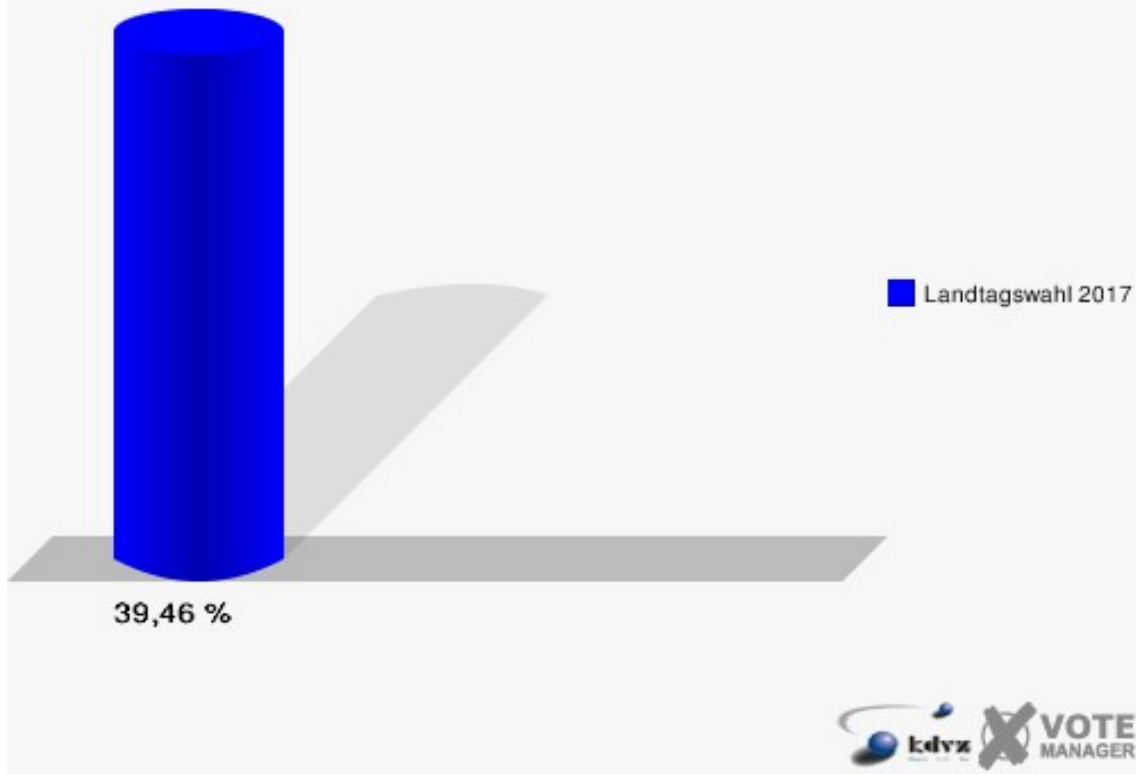
**Stadt Mechernich**  
Landtagswahl 14.05.2017  
Erststimmen 013 Mechernich tw.



**Stadt Mechernich**  
Landtagswahl 14.05.2017  
Zweitstimmen 013 Mechernich tw.



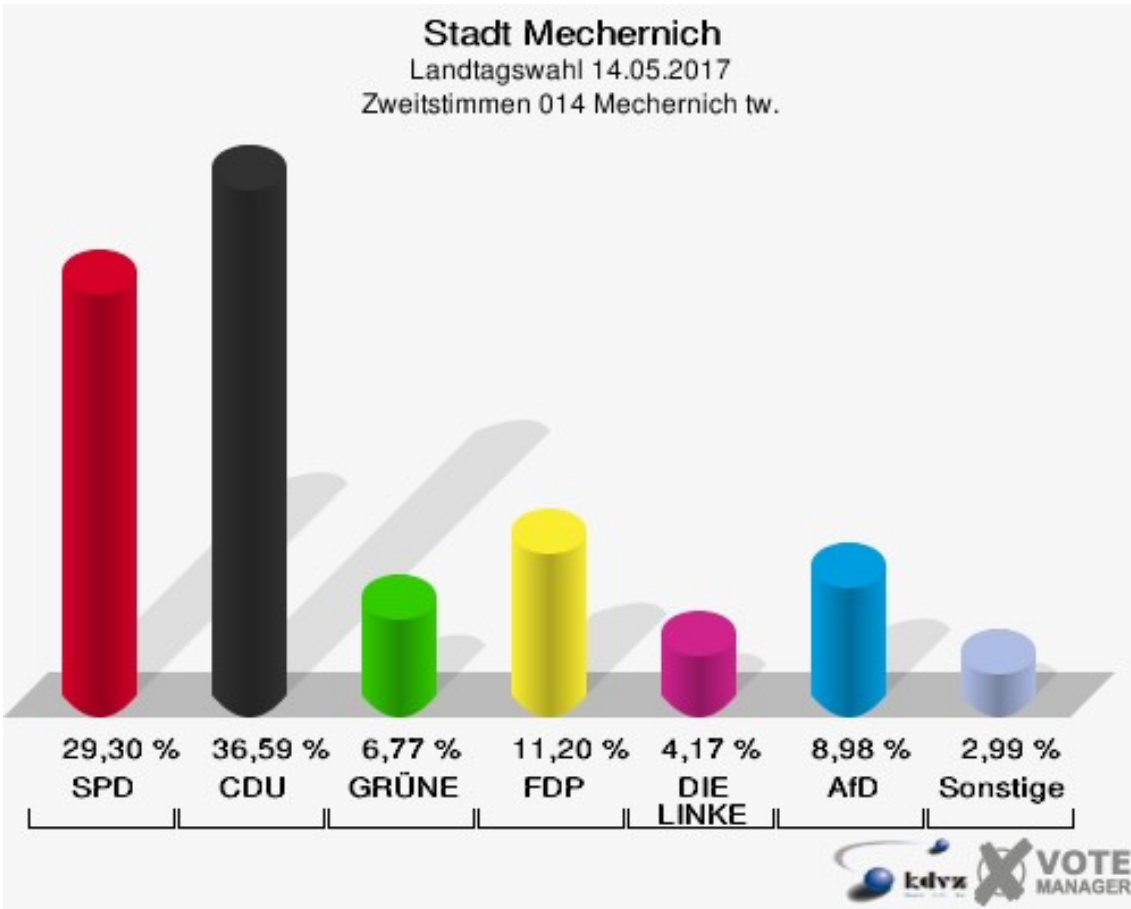
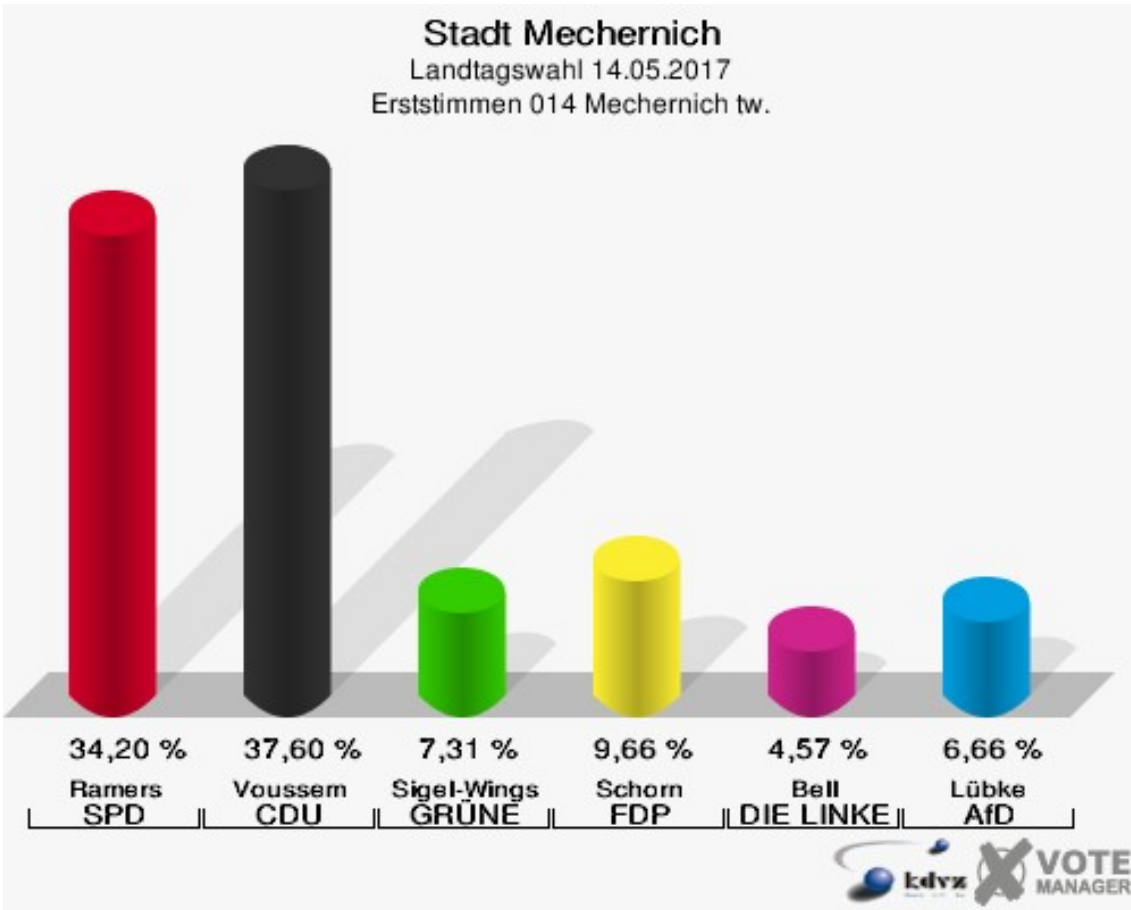
**Stadt Mechernich**  
Landtagswahl 14.05.2017  
Wahlbeteiligung 013 Mechernich tw.



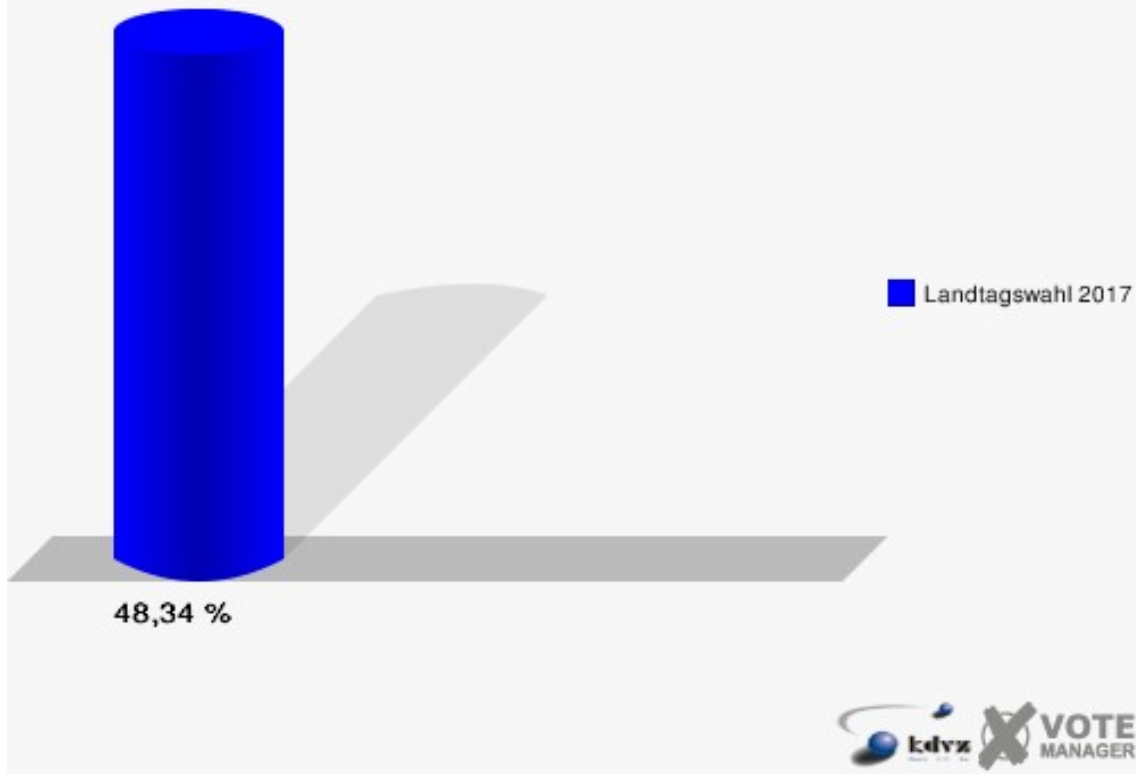


## 014 Mechernich tw.

	Erststimmen		Zweitstimmen	
Wahlberechtigte	1.595		1.595	
Wähler/innen	771	48,34 %	771	48,34 %
ungültige Stimmen	5	0,65 %	3	0,39 %
gültige Stimmen	766	99,35 %	768	99,61 %
Ramers, SPD	262	34,20 %	225	29,30 %
Voussem, CDU	288	37,60 %	281	36,59 %
Sigel-Wings, GRÜNE	56	7,31 %	52	6,77 %
Schorn, FDP	74	9,66 %	86	11,20 %
PIRATEN	---	---	8	1,04 %
Bell, DIE LINKE	35	4,57 %	32	4,17 %
NPD	---	---	1	0,13 %
Die PARTEI	---	---	1	0,13 %
FREIE WÄHLER	---	---	3	0,39 %
BIG	---	---	0	0,00 %
FBI/FWG	---	---	0	0,00 %
ÖDP	---	---	1	0,13 %
Volksabstimmung	---	---	2	0,26 %
TIERSCHUTZliste	---	---	6	0,78 %
AD-Demokraten NRW	---	---	1	0,13 %
Lübke, AfD	51	6,66 %	69	8,98 %
AUFBRUCH C	---	---	0	0,00 %
BGE	---	---	0	0,00 %
DBD	---	---	0	0,00 %
DKP	---	---	0	0,00 %
ZENTRUM	---	---	0	0,00 %
DIE RECHTE	---	---	0	0,00 %
REP	---	---	0	0,00 %
DIE VIOLETTEN	---	---	0	0,00 %
JED	---	---	0	0,00 %
MLPD	---	---	0	0,00 %
PAN	---	---	0	0,00 %
Gesundheitsfor- schung	---	---	0	0,00 %
PARTEILOSE WG „BRD“	---	---	0	0,00 %
Schöner Leben	---	---	0	0,00 %
V-Partei³	---	---	0	0,00 %



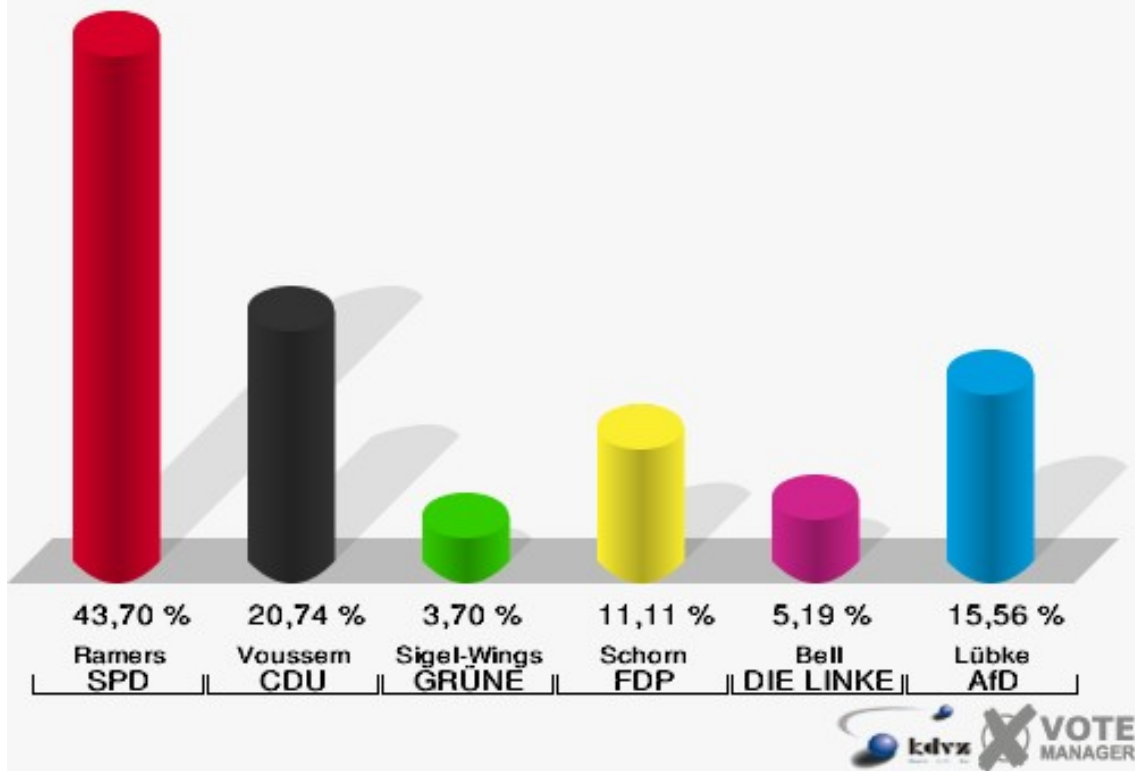
**Stadt Mechnich**  
Landtagswahl 14.05.2017  
Wahlbeteiligung 014 Mechnich tw.



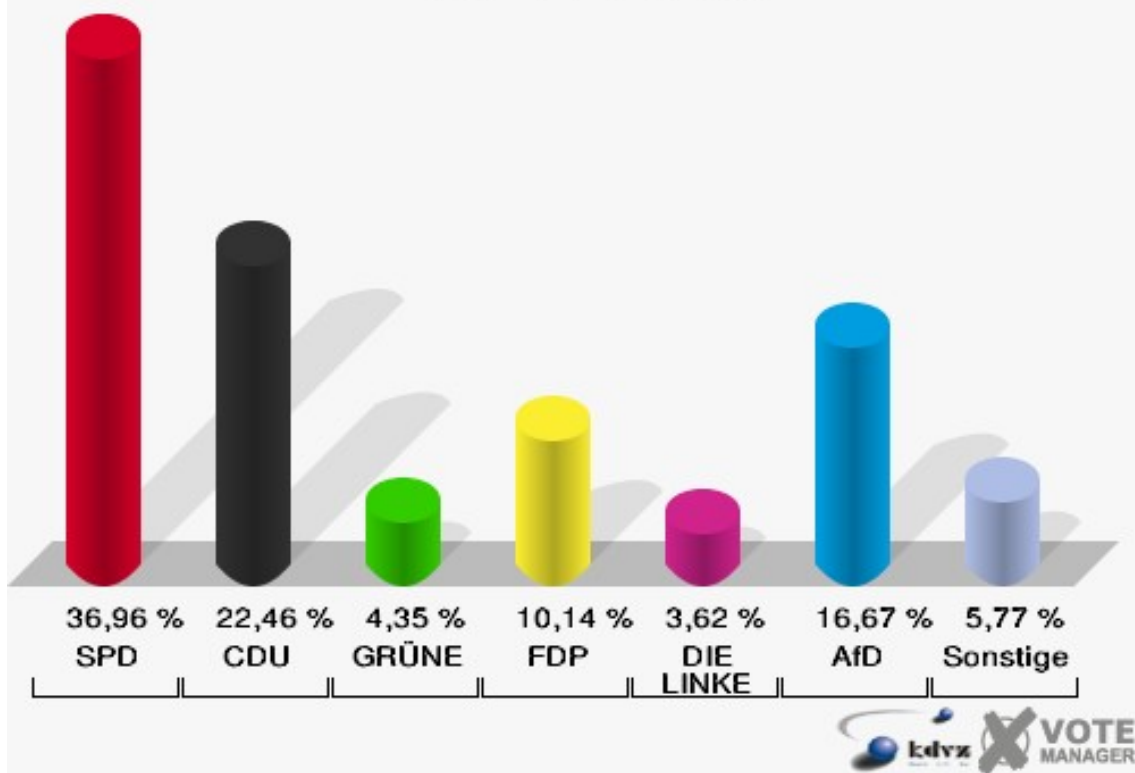
## 015 Kalenberg

	Erststimmen		Zweitstimmen	
Wahlberechtigte	322		322	
Wähler/innen	139	43,17 %	139	43,17 %
ungültige Stimmen	4	2,88 %	1	0,72 %
gültige Stimmen	135	97,12 %	138	99,28 %
Ramers, SPD	59	43,70 %	51	36,96 %
Voussemer, CDU	28	20,74 %	31	22,46 %
Sigel-Wings, GRÜNE	5	3,70 %	6	4,35 %
Schorn, FDP	15	11,11 %	14	10,14 %
PIRATEN	---	---	1	0,72 %
Bell, DIE LINKE	7	5,19 %	5	3,62 %
NPD	---	---	2	1,45 %
Die PARTEI	---	---	0	0,00 %
FREIE WÄHLER	---	---	0	0,00 %
BIG	---	---	0	0,00 %
FBI/FWG	---	---	0	0,00 %
ÖDP	---	---	0	0,00 %
Volksabstimmung	---	---	0	0,00 %
TIERSCHUTZliste	---	---	1	0,72 %
AD-Demokraten NRW	---	---	0	0,00 %
Lübke, AfD	21	15,56 %	23	16,67 %
AUFBRUCH C	---	---	0	0,00 %
BGE	---	---	0	0,00 %
DBD	---	---	0	0,00 %
DKP	---	---	0	0,00 %
ZENTRUM	---	---	0	0,00 %
DIE RECHTE	---	---	0	0,00 %
REP	---	---	0	0,00 %
DIE VIOLETTEN	---	---	0	0,00 %
JED	---	---	1	0,72 %
MLPD	---	---	0	0,00 %
PAN	---	---	0	0,00 %
Gesundheitsfor- schung	---	---	1	0,72 %
PARTEILOSE WG „BRD“	---	---	0	0,00 %
Schöner Leben	---	---	1	0,72 %
V-Partei³	---	---	1	0,72 %

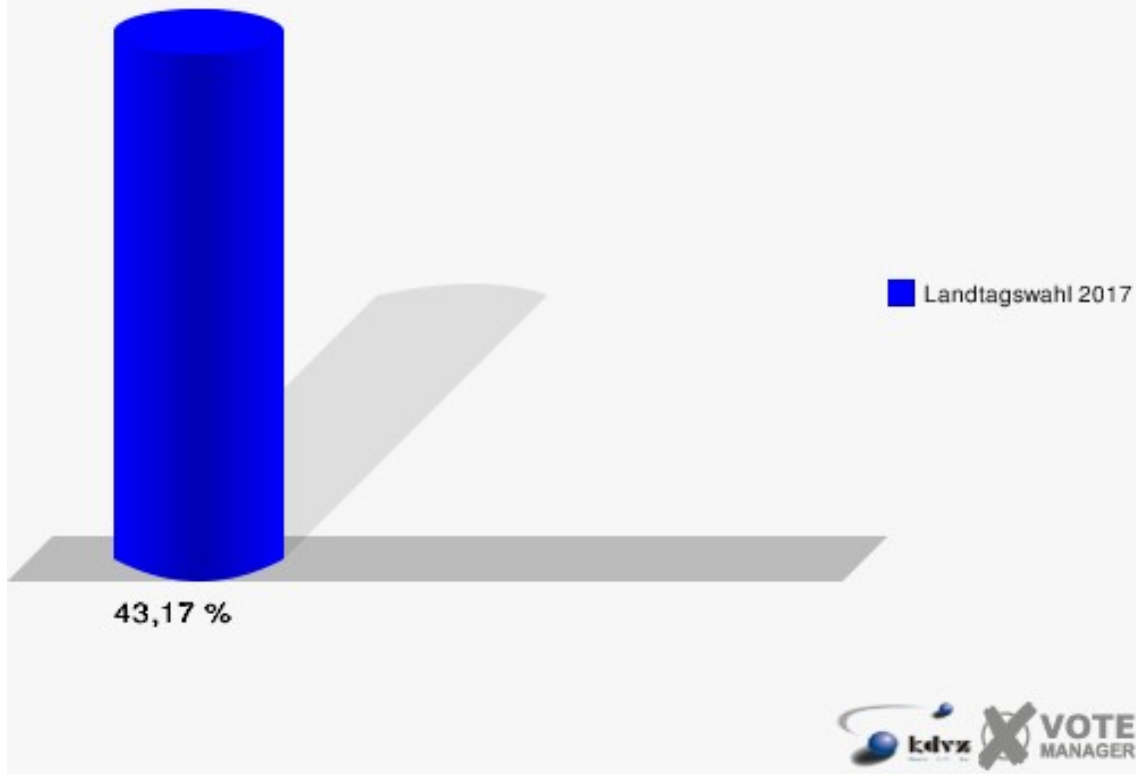
**Stadt Mechernich**  
Landtagswahl 14.05.2017  
Erststimmen 015 Kalenberg



**Stadt Mechernich**  
Landtagswahl 14.05.2017  
Zweitstimmen 015 Kalenberg

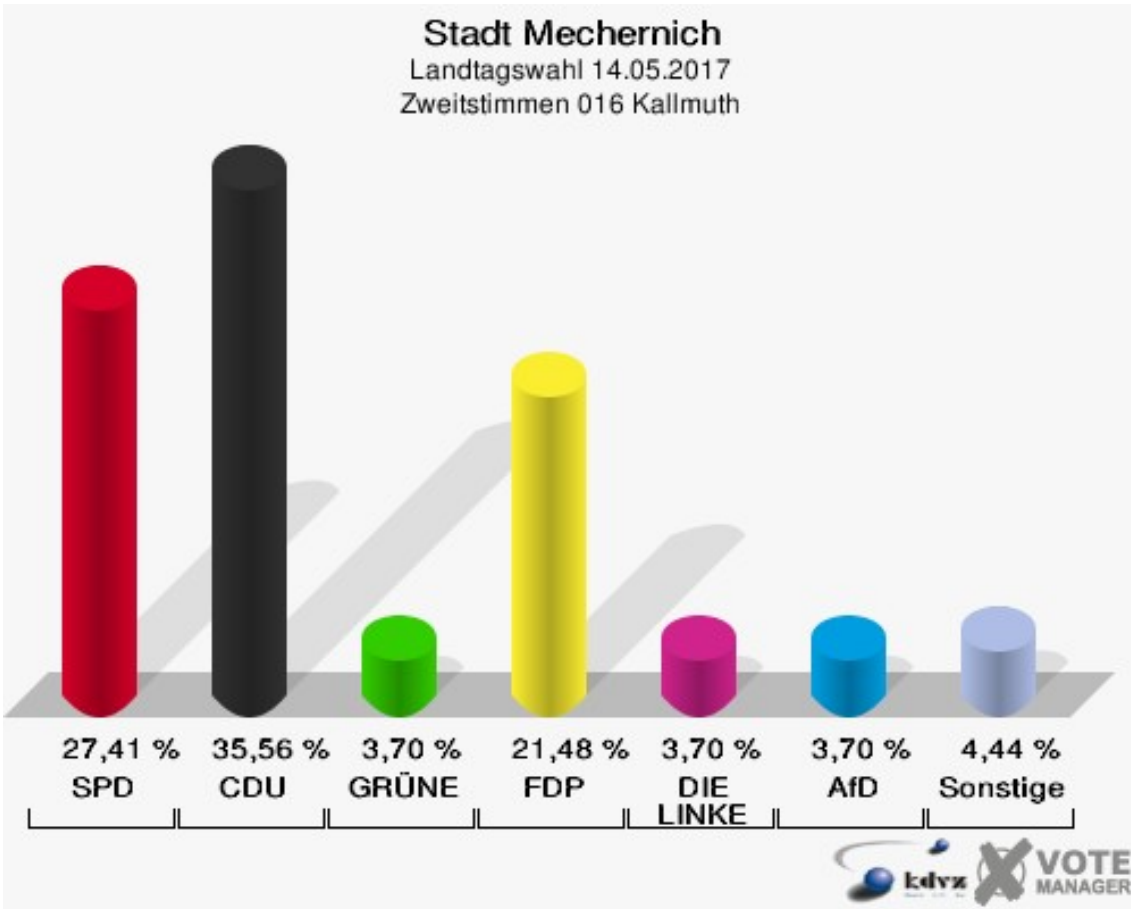
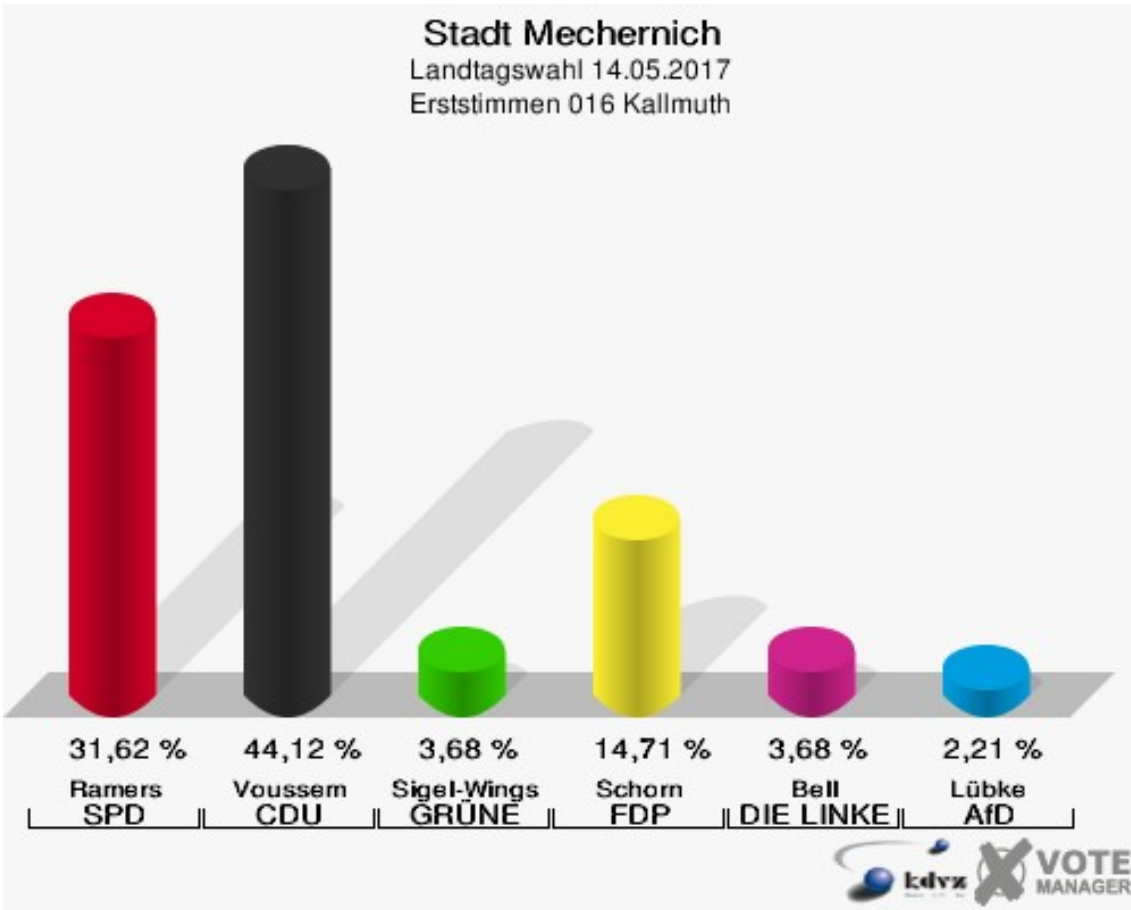


**Stadt Mechernich**  
Landtagswahl 14.05.2017  
Wahlbeteiligung 015 Kalenberg



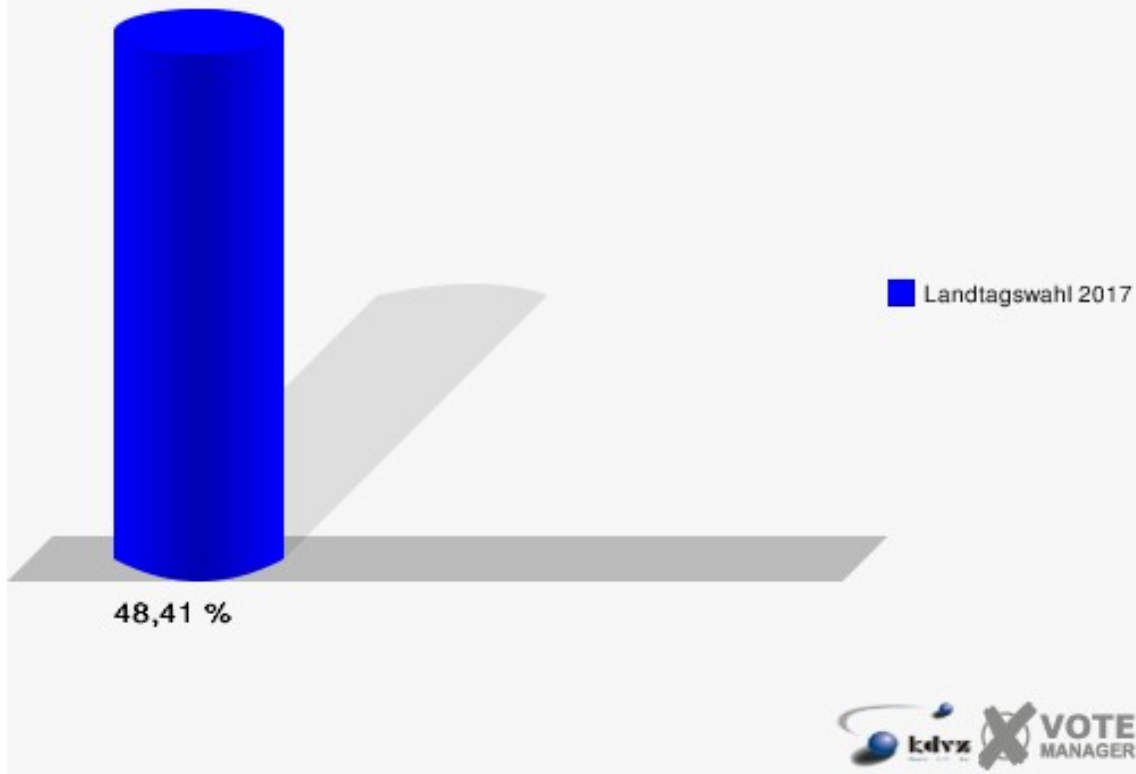
## 016 Kallmuth

	Erststimmen		Zweitstimmen	
Wahlberechtigte	283		283	
Wähler/innen	137	48,41 %	137	48,41 %
ungültige Stimmen	1	0,73 %	2	1,46 %
gültige Stimmen	136	99,27 %	135	98,54 %
Ramers, SPD	43	31,62 %	37	27,41 %
Voussemer, CDU	60	44,12 %	48	35,56 %
Sigel-Wings, GRÜNE	5	3,68 %	5	3,70 %
Schorn, FDP	20	14,71 %	29	21,48 %
PIRATEN	---	---	2	1,48 %
Bell, DIE LINKE	5	3,68 %	5	3,70 %
NPD	---	---	0	0,00 %
Die PARTEI	---	---	1	0,74 %
FREIE WÄHLER	---	---	1	0,74 %
BIG	---	---	0	0,00 %
FBI/FWG	---	---	0	0,00 %
ÖDP	---	---	0	0,00 %
Volksabstimmung	---	---	0	0,00 %
TIERSCHUTZliste	---	---	0	0,00 %
AD-Demokraten NRW	---	---	0	0,00 %
Lübke, AfD	3	2,21 %	5	3,70 %
AUFBRUCH C	---	---	0	0,00 %
BGE	---	---	0	0,00 %
DBD	---	---	0	0,00 %
DKP	---	---	0	0,00 %
ZENTRUM	---	---	0	0,00 %
DIE RECHTE	---	---	0	0,00 %
REP	---	---	0	0,00 %
DIE VIOLETTEN	---	---	0	0,00 %
JED	---	---	0	0,00 %
MLPD	---	---	0	0,00 %
PAN	---	---	0	0,00 %
Gesundheitsfor- schung	---	---	0	0,00 %
PARTEILOSE WG „BRD“	---	---	1	0,74 %
Schöner Leben	---	---	1	0,74 %
V-Partei³	---	---	0	0,00 %



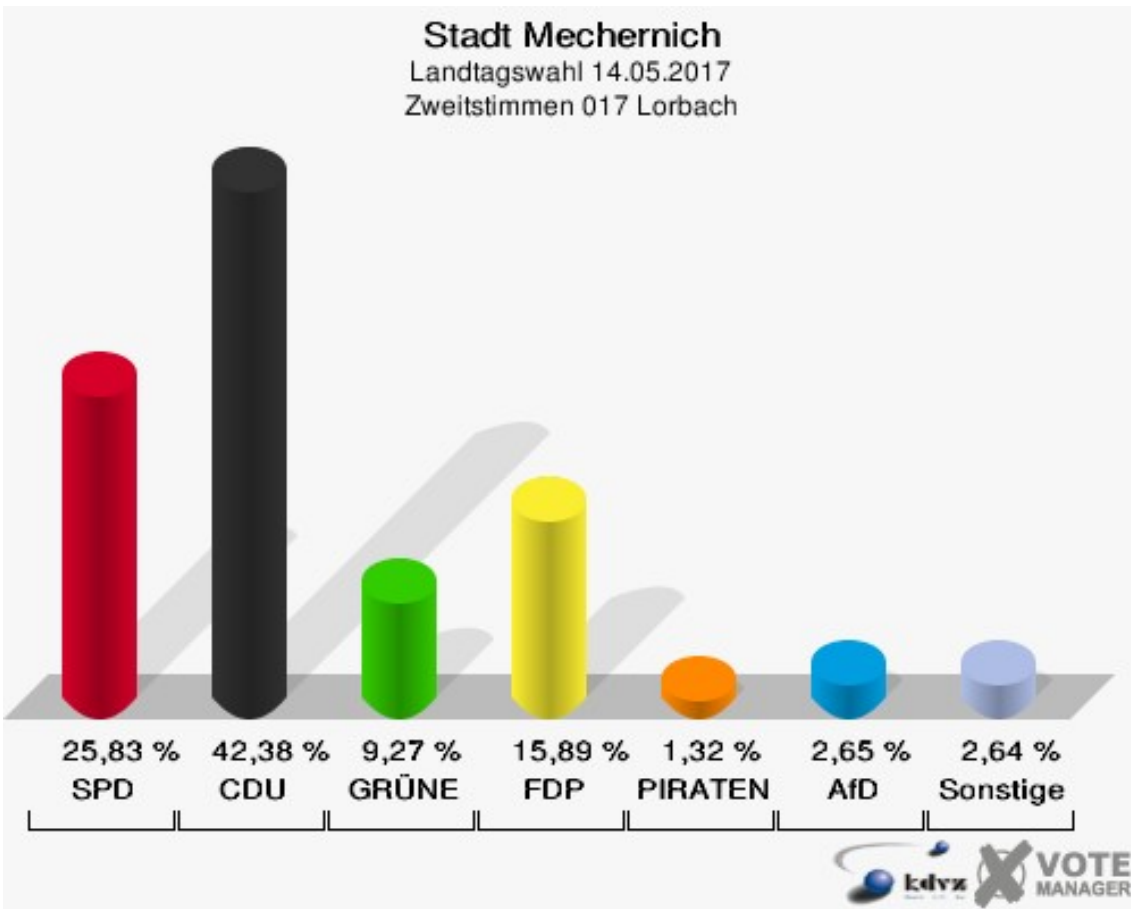
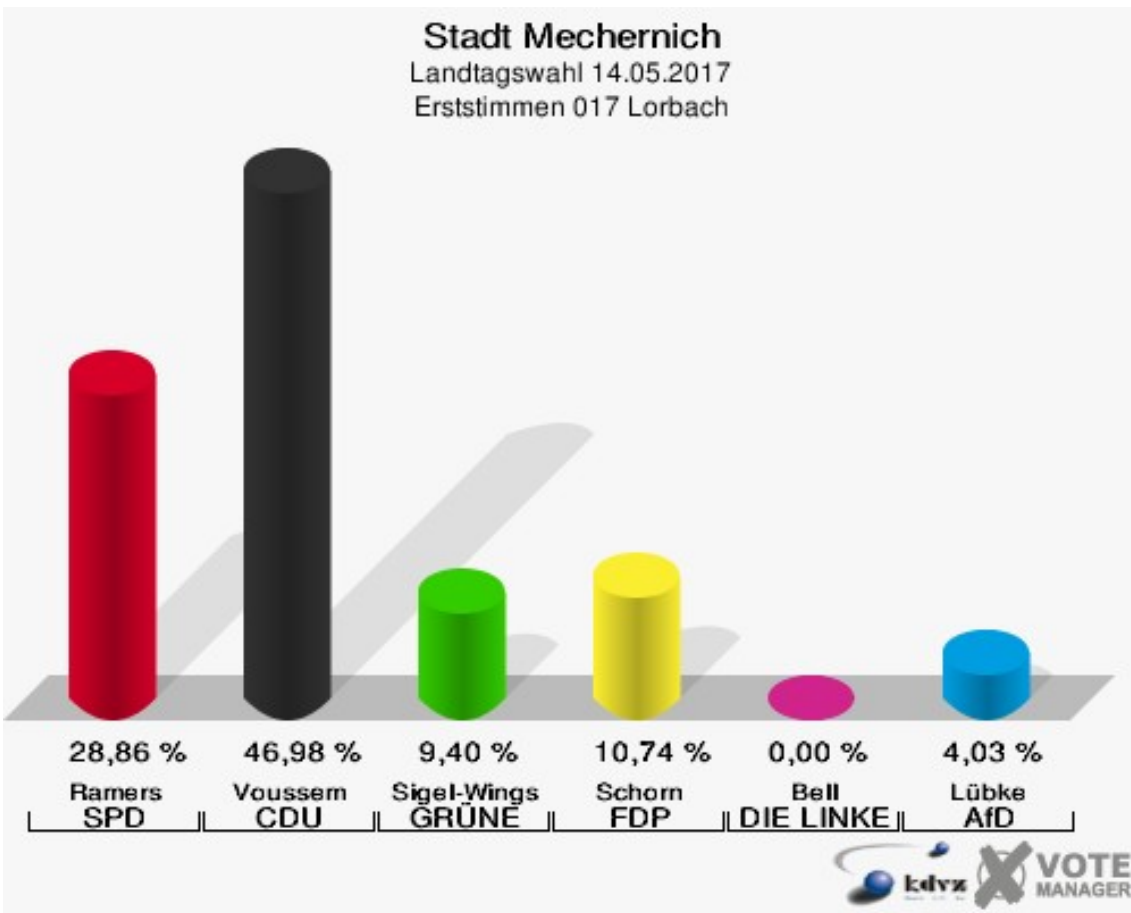


**Stadt Mechernich**  
Landtagswahl 14.05.2017  
Wahlbeteiligung 016 Kallmuth

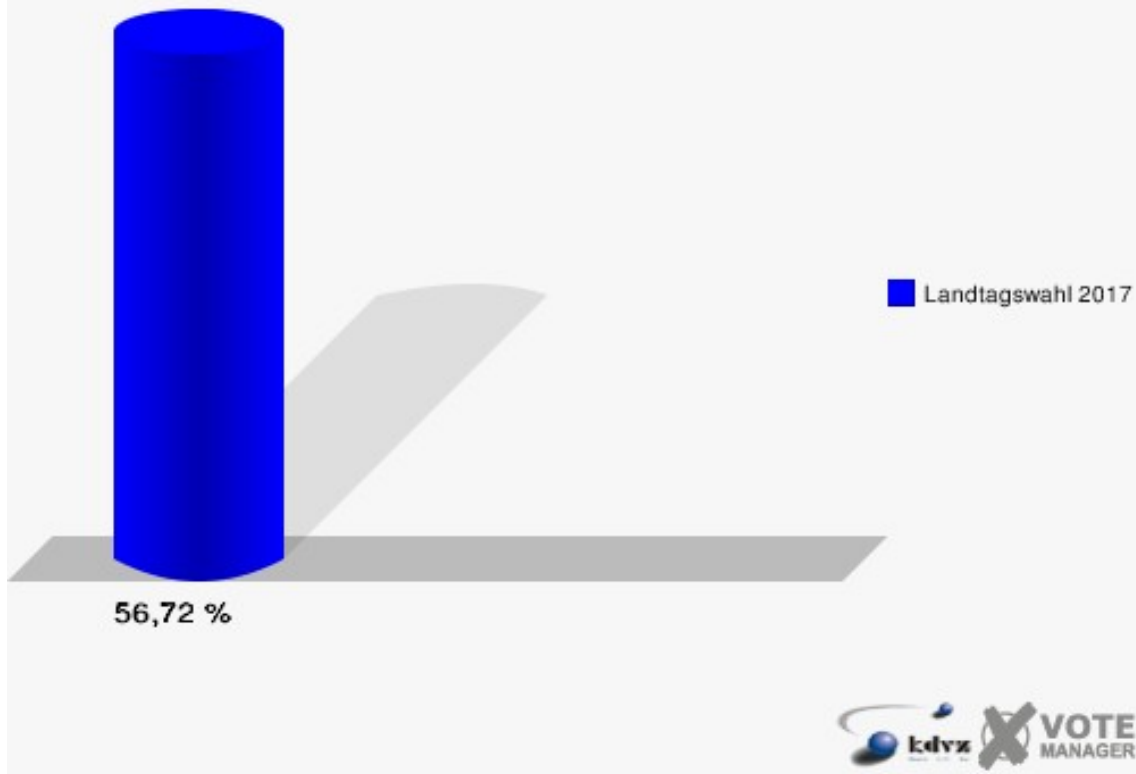


## 017 Lorbach

	Erststimmen		Zweitstimmen	
Wahlberechtigte	268		268	
Wähler/innen	152	56,72 %	152	56,72 %
ungültige Stimmen	3	1,97 %	1	0,66 %
gültige Stimmen	149	98,03 %	151	99,34 %
Ramers, SPD	43	28,86 %	39	25,83 %
Voussemer, CDU	70	46,98 %	64	42,38 %
Sigel-Wings, GRÜNE	14	9,40 %	14	9,27 %
Schorn, FDP	16	10,74 %	24	15,89 %
PIRATEN	---	---	2	1,32 %
Bell, DIE LINKE	0	0,00 %	0	0,00 %
NPD	---	---	1	0,66 %
Die PARTEI	---	---	0	0,00 %
FREIE WÄHLER	---	---	1	0,66 %
BIG	---	---	0	0,00 %
FBI/FWG	---	---	0	0,00 %
ÖDP	---	---	0	0,00 %
Volksabstimmung	---	---	0	0,00 %
TIERSCHUTZliste	---	---	1	0,66 %
AD-Demokraten NRW	---	---	0	0,00 %
Lübke, AfD	6	4,03 %	4	2,65 %
AUFBRUCH C	---	---	0	0,00 %
BGE	---	---	0	0,00 %
DBD	---	---	0	0,00 %
DKP	---	---	0	0,00 %
ZENTRUM	---	---	0	0,00 %
DIE RECHTE	---	---	0	0,00 %
REP	---	---	0	0,00 %
DIE VIOLETTEN	---	---	0	0,00 %
JED	---	---	1	0,66 %
MLPD	---	---	0	0,00 %
PAN	---	---	0	0,00 %
Gesundheitsfor- schung	---	---	0	0,00 %
PARTEILOSE WG „BRD“	---	---	0	0,00 %
Schöner Leben	---	---	0	0,00 %
V-Partei³	---	---	0	0,00 %



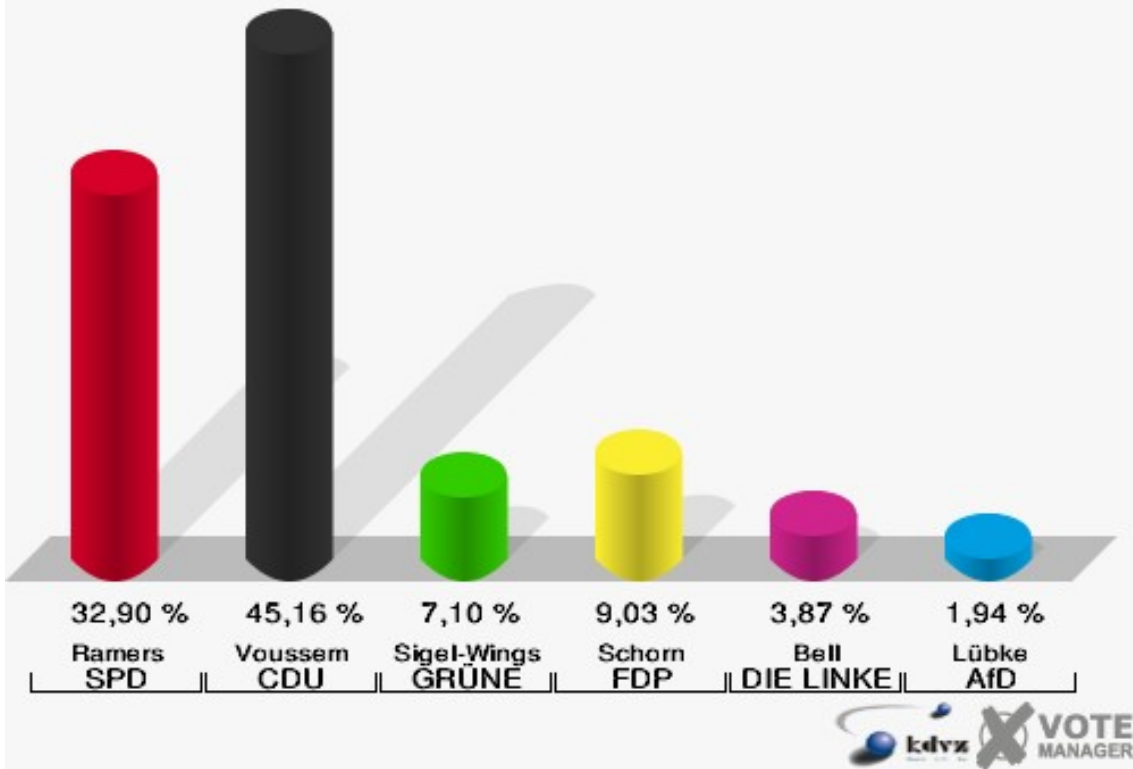
**Stadt Mechernich**  
Landtagswahl 14.05.2017  
Wahlbeteiligung 017 Lorbach



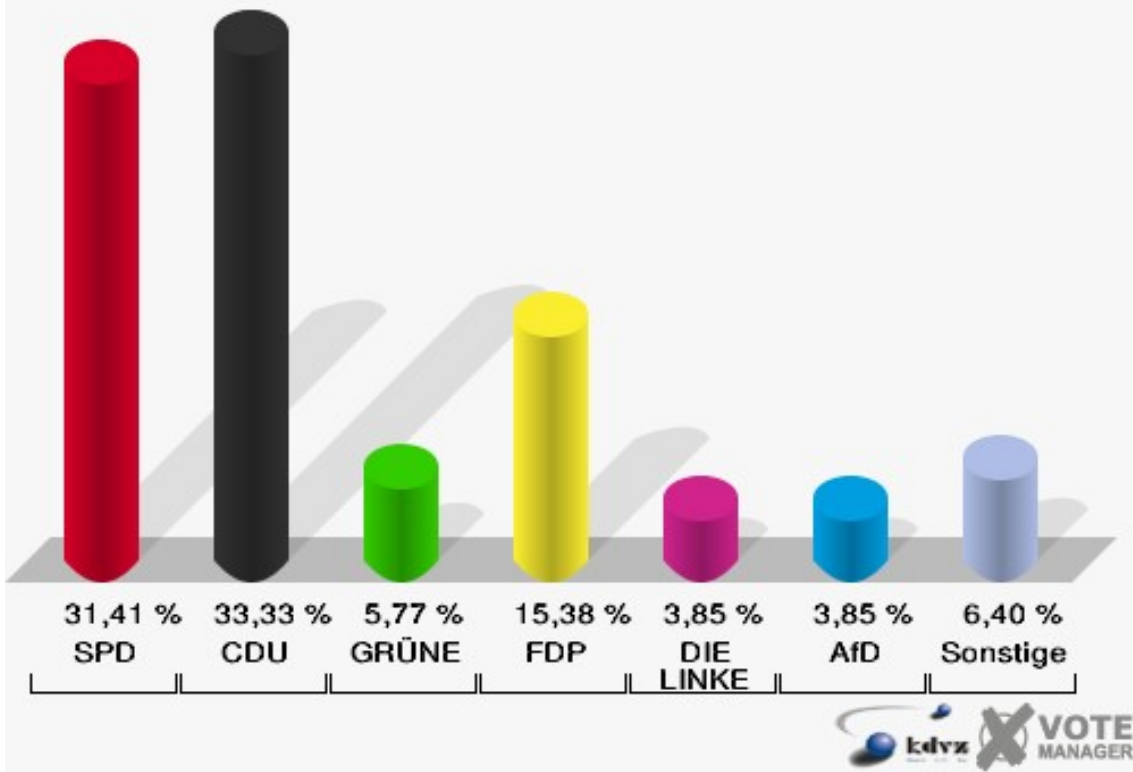
## 018 Bergheim

	Erststimmen		Zweitstimmen	
Wahlberechtigte	297		297	
Wähler/innen	158	53,20 %	158	53,20 %
ungültige Stimmen	3	1,90 %	2	1,27 %
gültige Stimmen	155	98,10 %	156	98,73 %
Ramers, SPD	51	32,90 %	49	31,41 %
Voussemer, CDU	70	45,16 %	52	33,33 %
Sigel-Wings, GRÜNE	11	7,10 %	9	5,77 %
Schorn, FDP	14	9,03 %	24	15,38 %
PIRATEN	---	---	3	1,92 %
Bell, DIE LINKE	6	3,87 %	6	3,85 %
NPD	---	---	1	0,64 %
Die PARTEI	---	---	0	0,00 %
FREIE WÄHLER	---	---	2	1,28 %
BIG	---	---	0	0,00 %
FBI/FWG	---	---	0	0,00 %
ÖDP	---	---	0	0,00 %
Volksabstimmung	---	---	1	0,64 %
TIERSCHUTZliste	---	---	1	0,64 %
AD-Demokraten NRW	---	---	0	0,00 %
Lübke, AfD	3	1,94 %	6	3,85 %
AUFBRUCH C	---	---	0	0,00 %
BGE	---	---	0	0,00 %
DBD	---	---	0	0,00 %
DKP	---	---	0	0,00 %
ZENTRUM	---	---	0	0,00 %
DIE RECHTE	---	---	0	0,00 %
REP	---	---	1	0,64 %
DIE VIOLETTEN	---	---	0	0,00 %
JED	---	---	0	0,00 %
MLPD	---	---	0	0,00 %
PAN	---	---	0	0,00 %
Gesundheitsfor- schung	---	---	1	0,64 %
PARTEILOSE WG „BRD“	---	---	0	0,00 %
Schöner Leben	---	---	0	0,00 %
V-Partei³	---	---	0	0,00 %

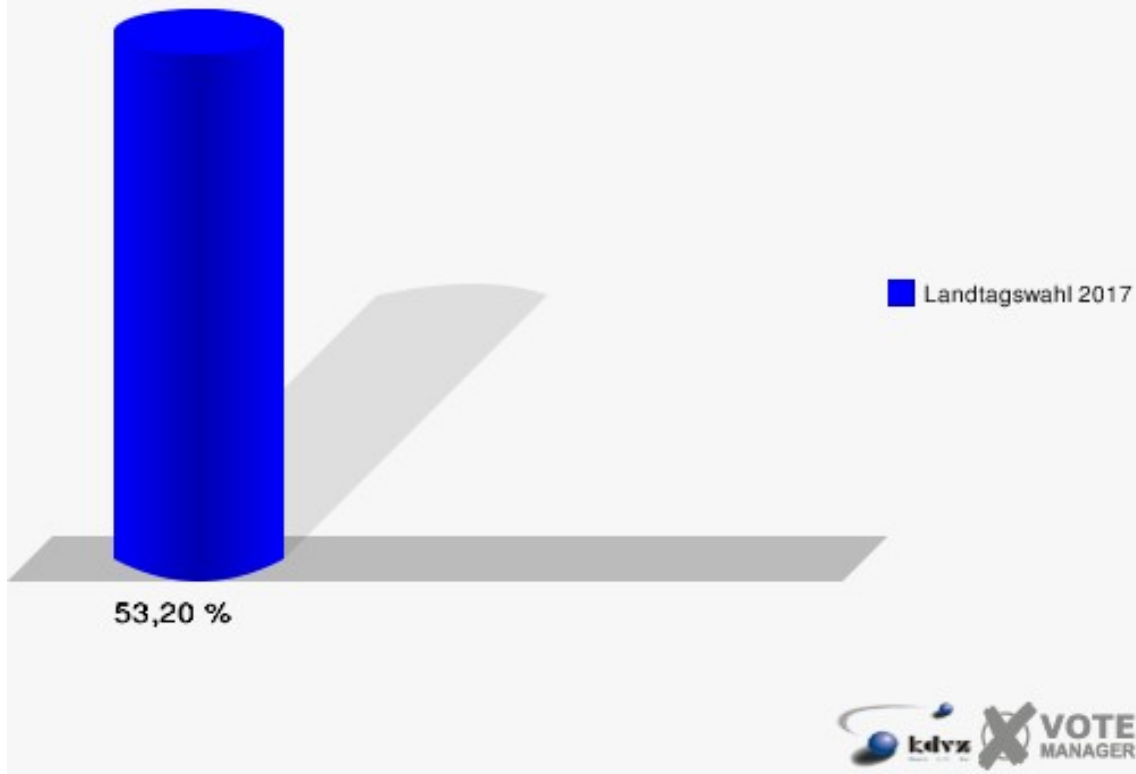
**Stadt Mechernich**  
Landtagswahl 14.05.2017  
Erststimmen 018 Bergheim



**Stadt Mechernich**  
Landtagswahl 14.05.2017  
Zweitstimmen 018 Bergheim



**Stadt Mechernich**  
Landtagswahl 14.05.2017  
Wahlbeteiligung 018 Bergheim

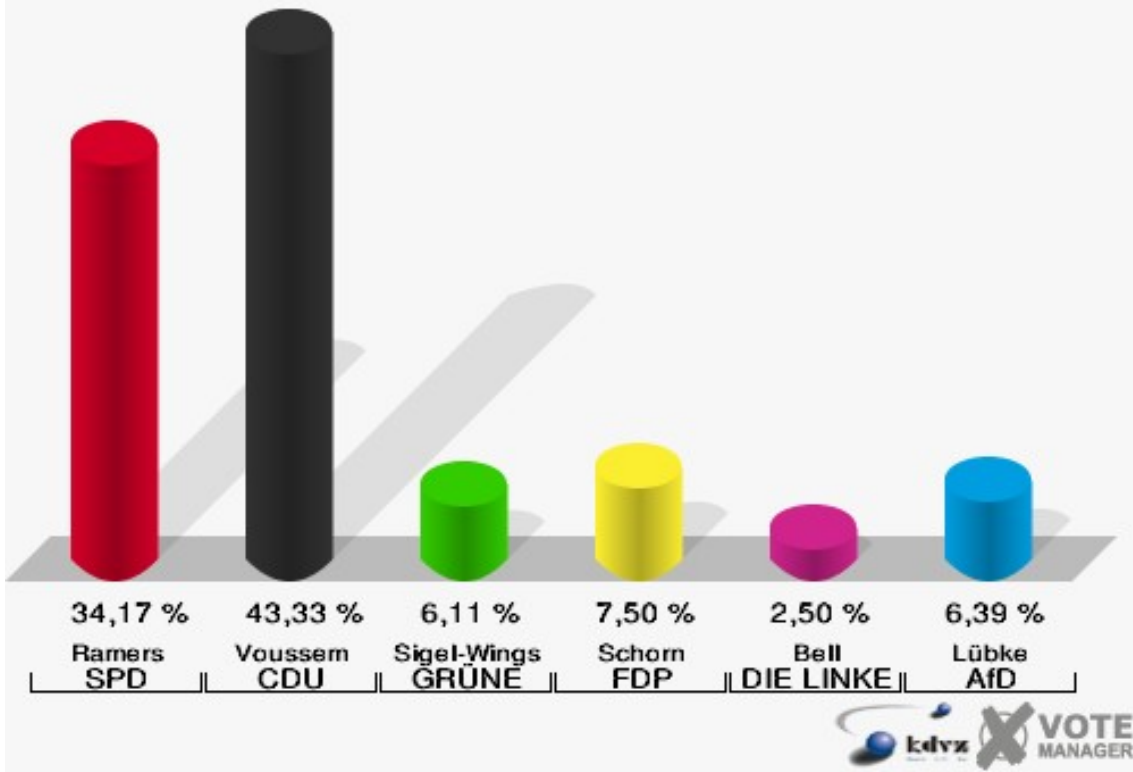


## 019 Vussem

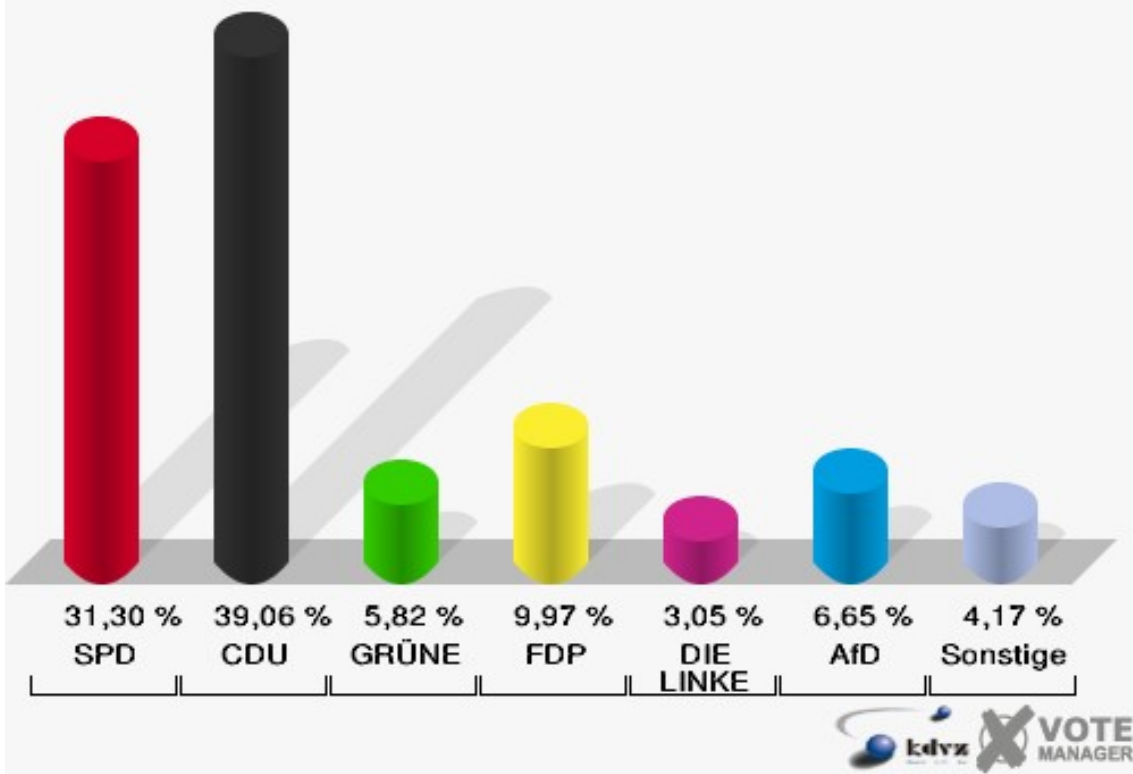
	Erststimmen		Zweitstimmen	
Wahlberechtigte	654		654	
Wähler/innen	366	55,96 %	366	55,96 %
ungültige Stimmen	6	1,64 %	5	1,37 %
gültige Stimmen	360	98,36 %	361	98,63 %
Ramers, SPD	123	34,17 %	113	31,30 %
Voussemer, CDU	156	43,33 %	141	39,06 %
Sigel-Wings, GRÜNE	22	6,11 %	21	5,82 %
Schorn, FDP	27	7,50 %	36	9,97 %
PIRATEN	---	---	1	0,28 %
Bell, DIE LINKE	9	2,50 %	11	3,05 %
NPD	---	---	1	0,28 %
Die PARTEI	---	---	2	0,55 %
FREIE WÄHLER	---	---	1	0,28 %
BIG	---	---	0	0,00 %
FBI/FWG	---	---	0	0,00 %
ÖDP	---	---	0	0,00 %
Volksabstimmung	---	---	0	0,00 %
TIERSCHUTZliste	---	---	2	0,55 %
AD-Demokraten NRW	---	---	1	0,28 %
Lübke, AfD	23	6,39 %	24	6,65 %
AUFBRUCH C	---	---	1	0,28 %
BGE	---	---	0	0,00 %
DBD	---	---	0	0,00 %
DKP	---	---	0	0,00 %
ZENTRUM	---	---	1	0,28 %
DIE RECHTE	---	---	1	0,28 %
REP	---	---	1	0,28 %
DIE VIOLETTEN	---	---	0	0,00 %
JED	---	---	1	0,28 %
MLPD	---	---	0	0,00 %
PAN	---	---	0	0,00 %
Gesundheitsfor- schung	---	---	2	0,55 %
PARTEILOSE WG „BRD“	---	---	0	0,00 %
Schöner Leben	---	---	0	0,00 %
V-Partei³	---	---	0	0,00 %



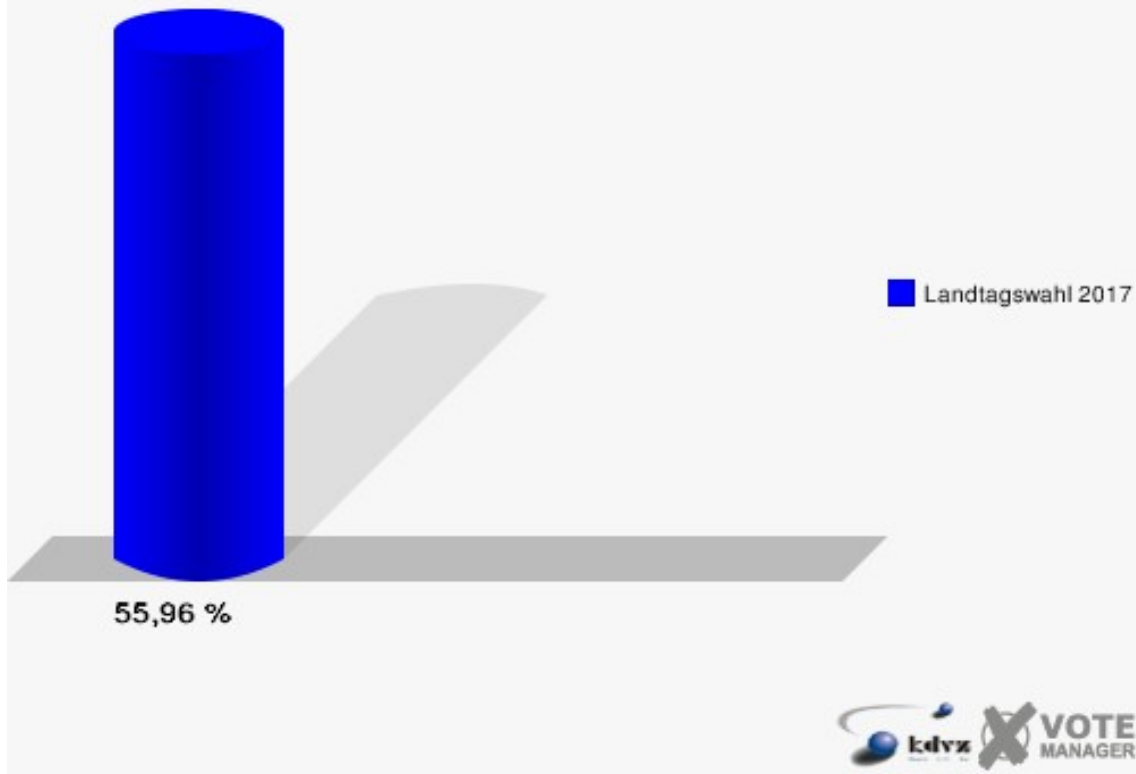
**Stadt Mechernich**  
Landtagswahl 14.05.2017  
Erststimmen 019 Vussem



**Stadt Mechernich**  
Landtagswahl 14.05.2017  
Zweitstimmen 019 Vussem



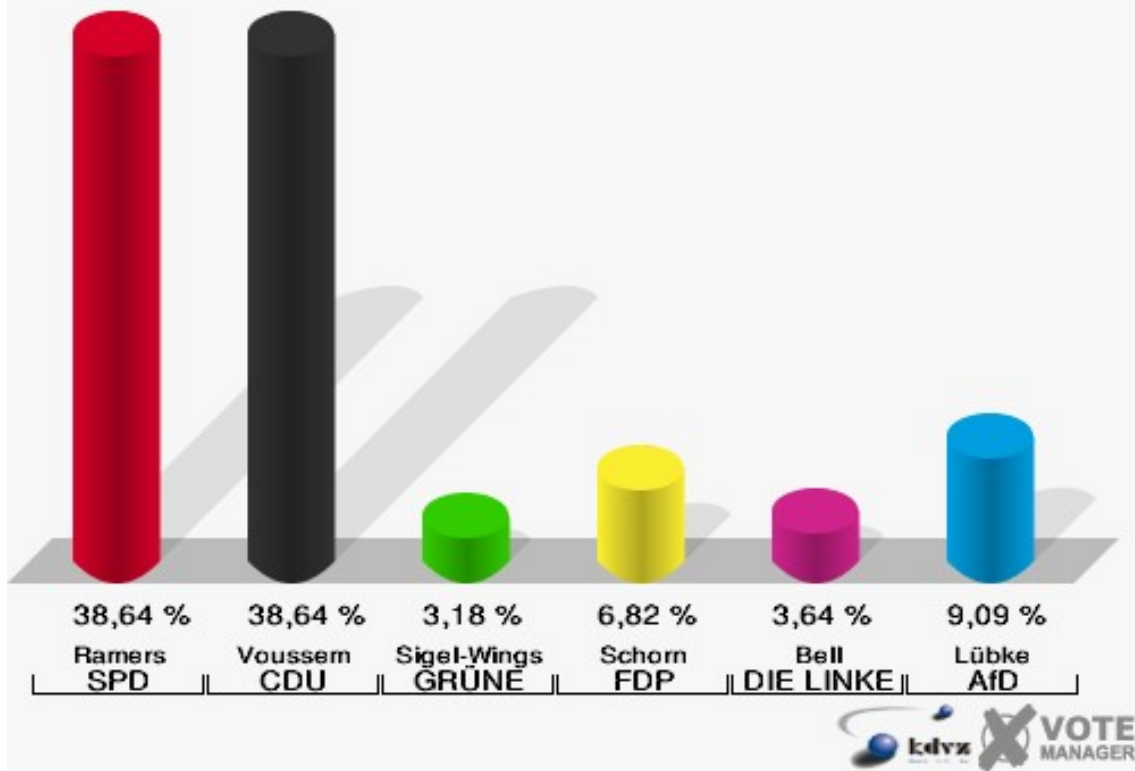
**Stadt Mechernich**  
Landtagswahl 14.05.2017  
Wahlbeteiligung 019 Vussemer



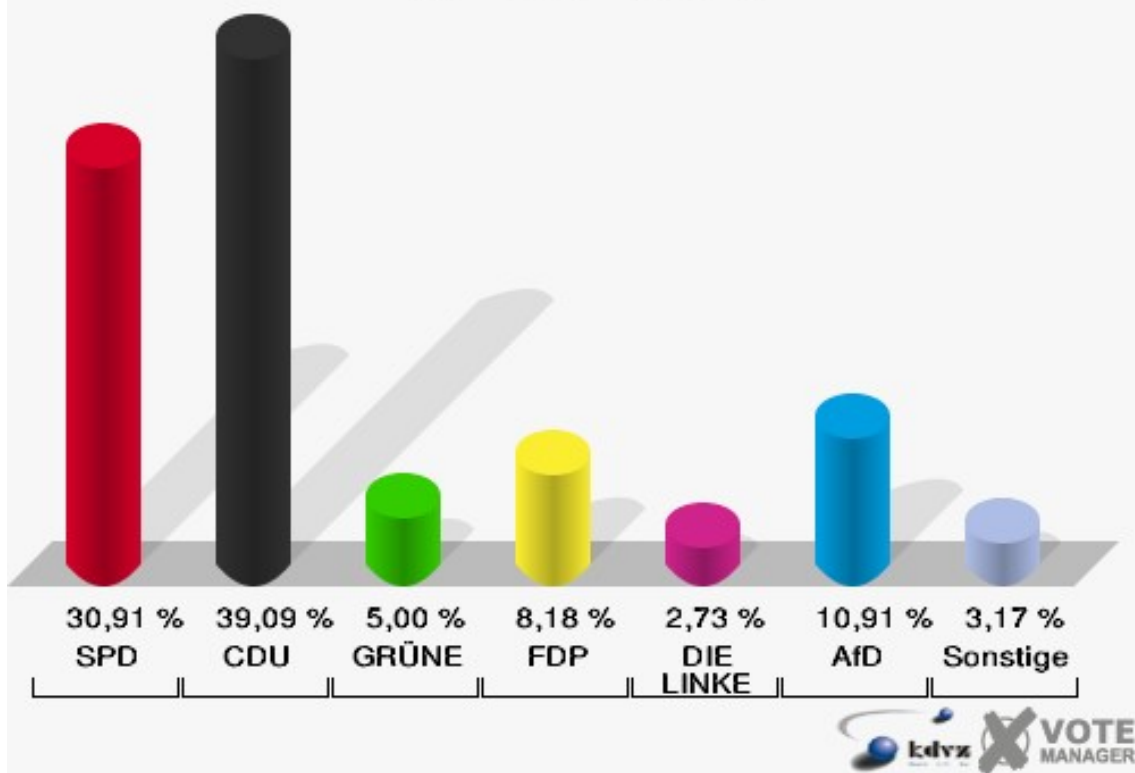
## 020 Breitenbenden

	Erststimmen		Zweitstimmen	
Wahlberechtigte	523		523	
Wähler/innen	223	42,64 %	223	42,64 %
ungültige Stimmen	3	1,35 %	3	1,35 %
gültige Stimmen	220	98,65 %	220	98,65 %
Ramers, SPD	85	38,64 %	68	30,91 %
Voussemer, CDU	85	38,64 %	86	39,09 %
Sigel-Wings, GRÜNE	7	3,18 %	11	5,00 %
Schorn, FDP	15	6,82 %	18	8,18 %
PIRATEN	---	---	1	0,45 %
Bell, DIE LINKE	8	3,64 %	6	2,73 %
NPD	---	---	0	0,00 %
Die PARTEI	---	---	0	0,00 %
FREIE WÄHLER	---	---	0	0,00 %
BIG	---	---	0	0,00 %
FBI/FWG	---	---	0	0,00 %
ÖDP	---	---	0	0,00 %
Volksabstimmung	---	---	0	0,00 %
TIERSCHUTZliste	---	---	4	1,82 %
AD-Demokraten NRW	---	---	1	0,45 %
Lübke, AfD	20	9,09 %	24	10,91 %
AUFBRUCH C	---	---	0	0,00 %
BGE	---	---	1	0,45 %
DBD	---	---	0	0,00 %
DKP	---	---	0	0,00 %
ZENTRUM	---	---	0	0,00 %
DIE RECHTE	---	---	0	0,00 %
REP	---	---	0	0,00 %
DIE VIOLETTEN	---	---	0	0,00 %
JED	---	---	0	0,00 %
MLPD	---	---	0	0,00 %
PAN	---	---	0	0,00 %
Gesundheitsfor- schung	---	---	0	0,00 %
PARTEILOSE WG „BRD“	---	---	0	0,00 %
Schöner Leben	---	---	0	0,00 %
V-Partei³	---	---	0	0,00 %

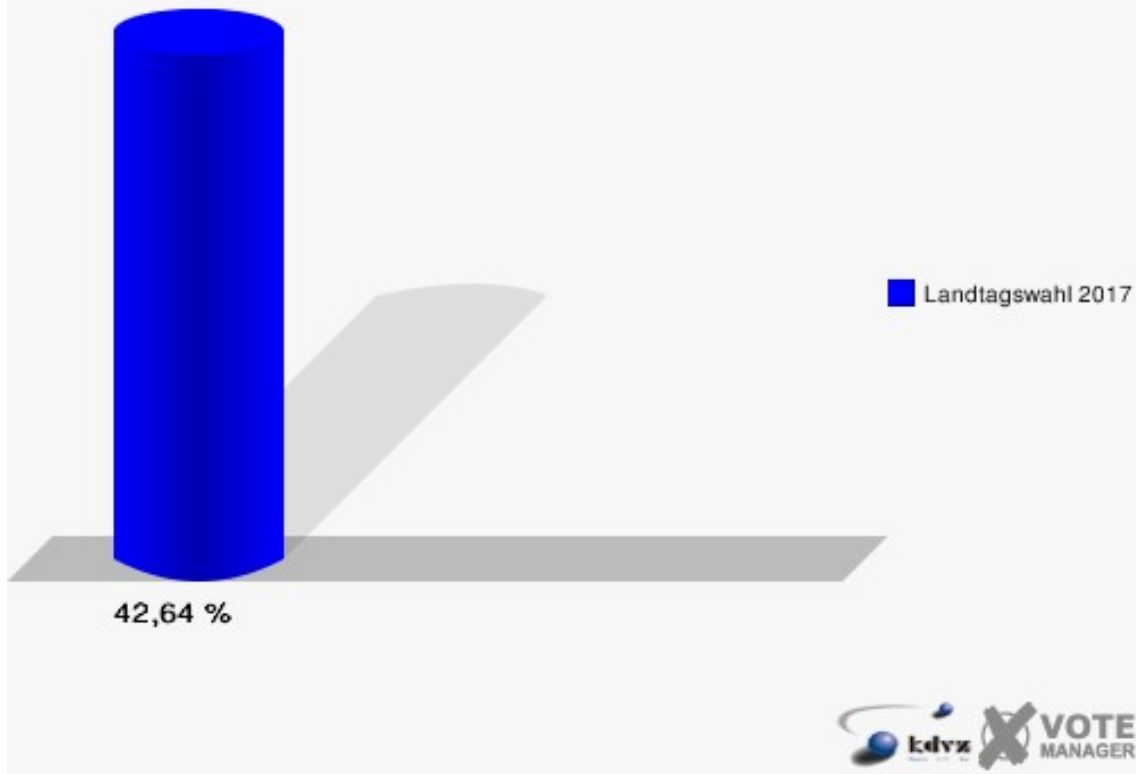
**Stadt Mechernich**  
Landtagswahl 14.05.2017  
Erststimmen 020 Breitenbenden



**Stadt Mechernich**  
Landtagswahl 14.05.2017  
Zweitstimmen 020 Breitenbenden



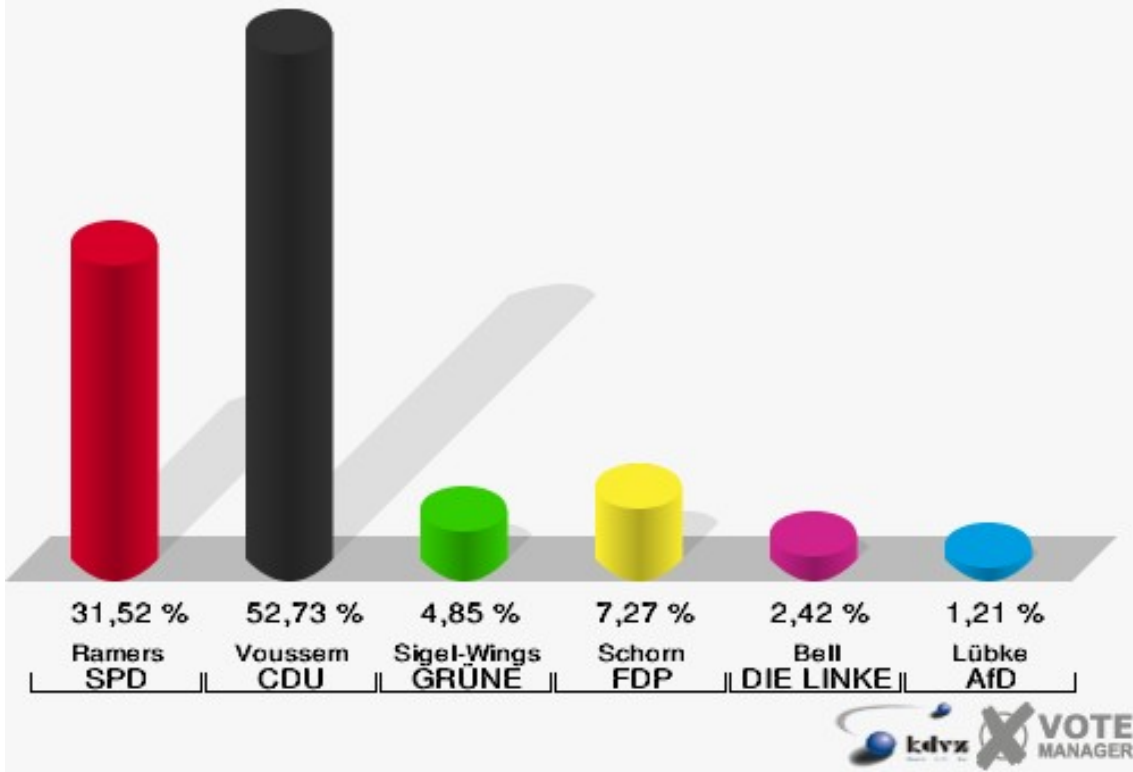
**Stadt Mechernich**  
Landtagswahl 14.05.2017  
Wahlbeteiligung 020 Breitenbenden



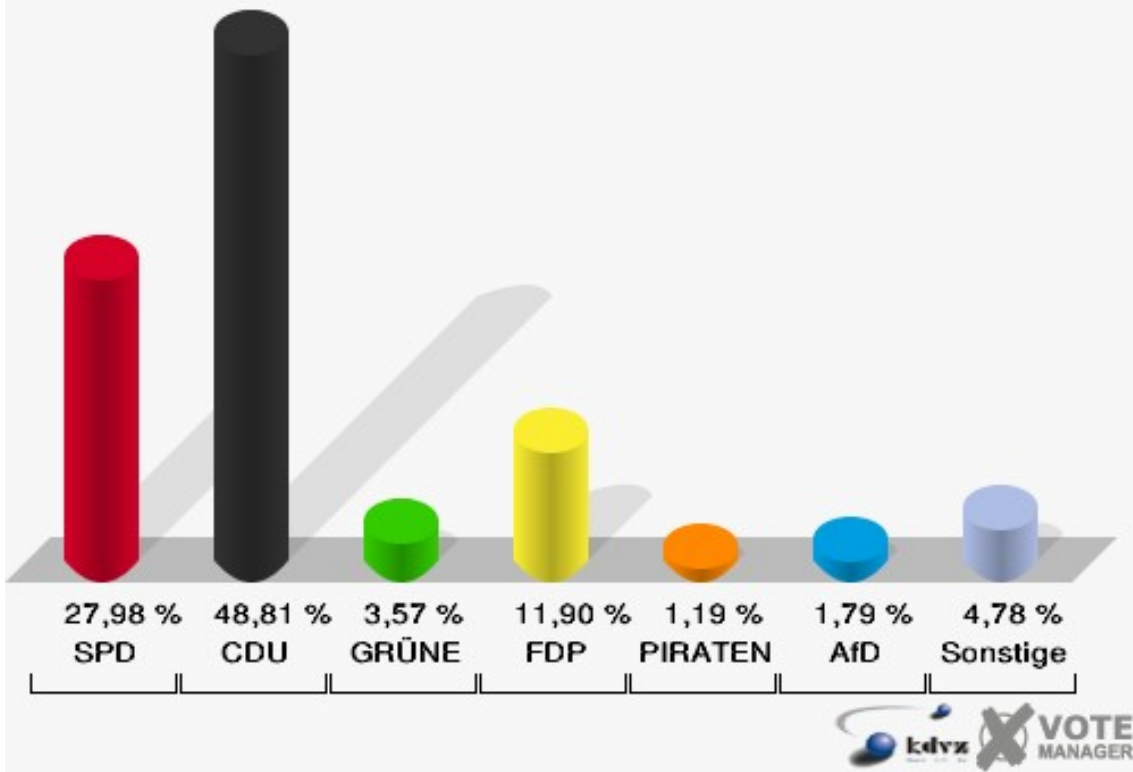
## 021 Holzheim

	Erststimmen		Zweitstimmen	
Wahlberechtigte	299		299	
Wähler/innen	171	57,19 %	171	57,19 %
ungültige Stimmen	6	3,51 %	3	1,75 %
gültige Stimmen	165	96,49 %	168	98,25 %
Ramers, SPD	52	31,52 %	47	27,98 %
Voussemer, CDU	87	52,73 %	82	48,81 %
Sigel-Wings, GRÜNE	8	4,85 %	6	3,57 %
Schorn, FDP	12	7,27 %	20	11,90 %
PIRATEN	---	---	2	1,19 %
Bell, DIE LINKE	4	2,42 %	2	1,19 %
NPD	---	---	1	0,60 %
Die PARTEI	---	---	1	0,60 %
FREIE WÄHLER	---	---	2	1,19 %
BIG	---	---	0	0,00 %
FBI/FWG	---	---	0	0,00 %
ÖDP	---	---	0	0,00 %
Volksabstimmung	---	---	0	0,00 %
TIERSCHUTZliste	---	---	0	0,00 %
AD-Demokraten NRW	---	---	1	0,60 %
Lübke, AfD	2	1,21 %	3	1,79 %
AUFBRUCH C	---	---	0	0,00 %
BGE	---	---	0	0,00 %
DBD	---	---	0	0,00 %
DKP	---	---	0	0,00 %
ZENTRUM	---	---	0	0,00 %
DIE RECHTE	---	---	0	0,00 %
REP	---	---	0	0,00 %
DIE VIOLETTEN	---	---	0	0,00 %
JED	---	---	0	0,00 %
MLPD	---	---	0	0,00 %
PAN	---	---	0	0,00 %
Gesundheitsfor- schung	---	---	0	0,00 %
PARTEILOSE WG „BRD“	---	---	0	0,00 %
Schöner Leben	---	---	0	0,00 %
V-Partei³	---	---	1	0,60 %

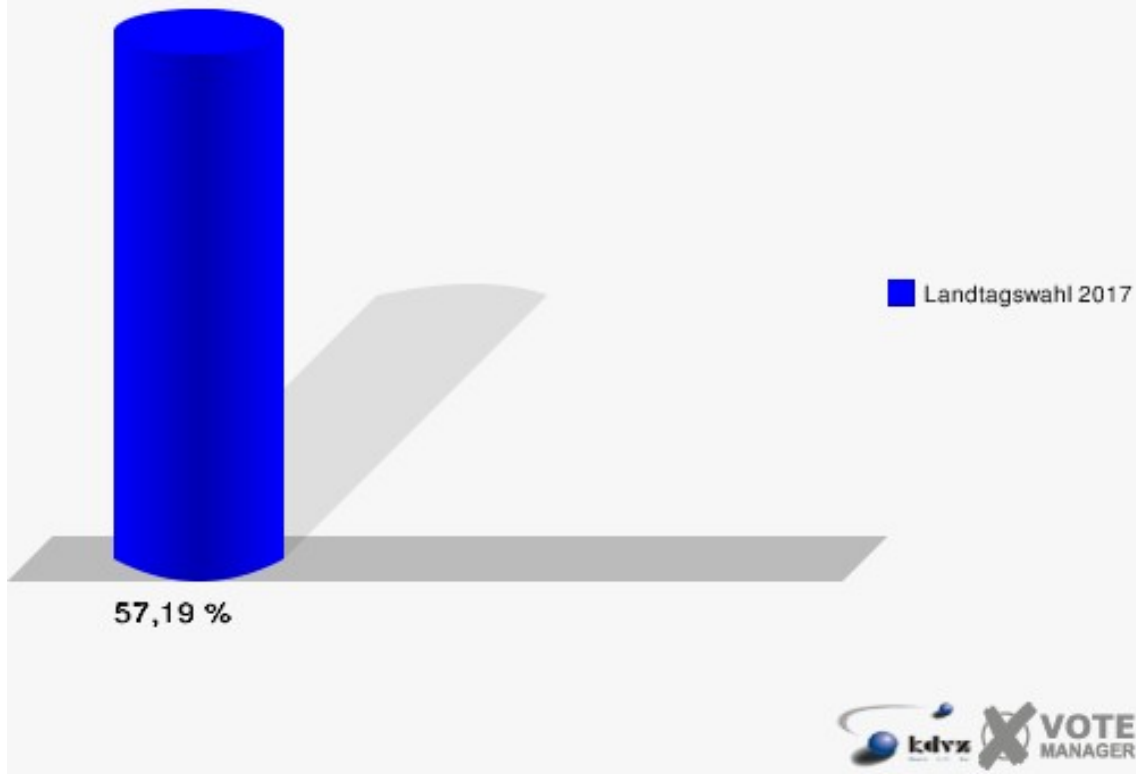
**Stadt Mechernich**  
Landtagswahl 14.05.2017  
Erststimmen 021 Holzheim



**Stadt Mechernich**  
Landtagswahl 14.05.2017  
Zweitstimmen 021 Holzheim



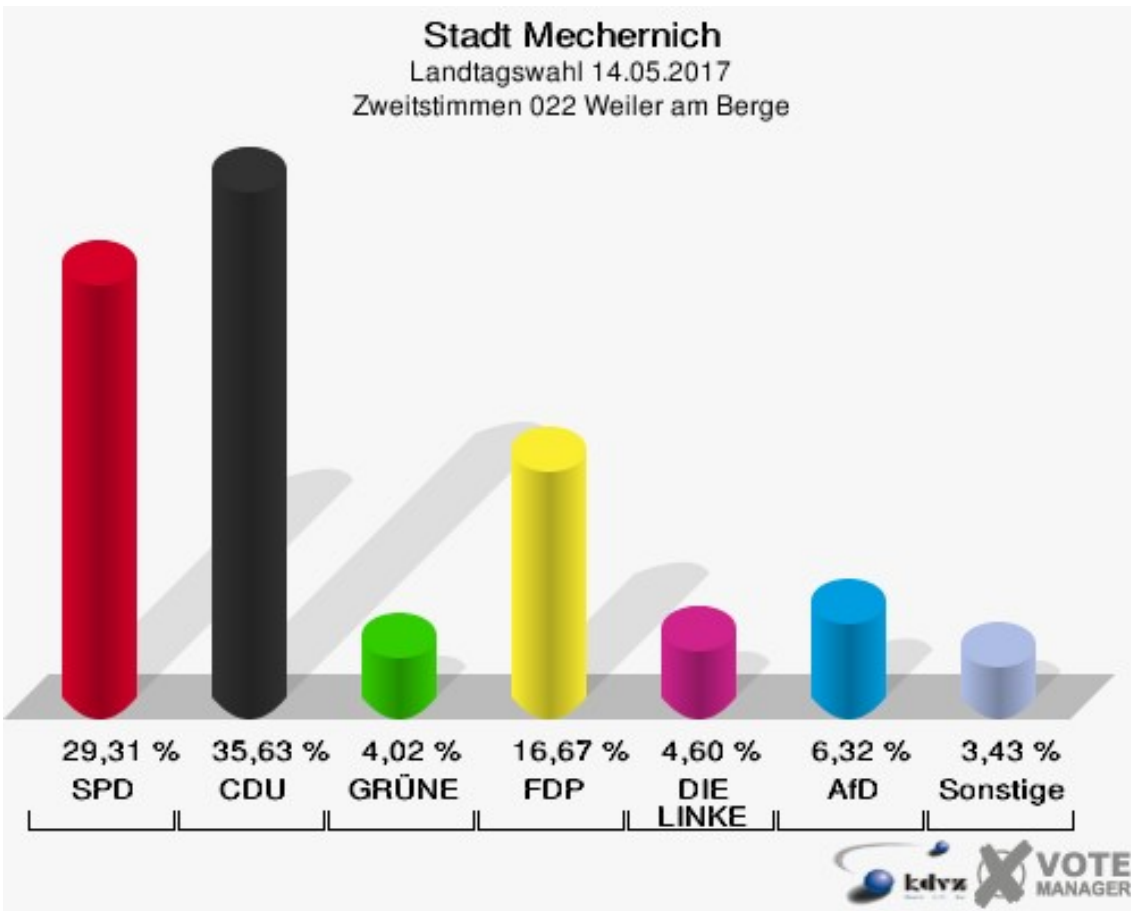
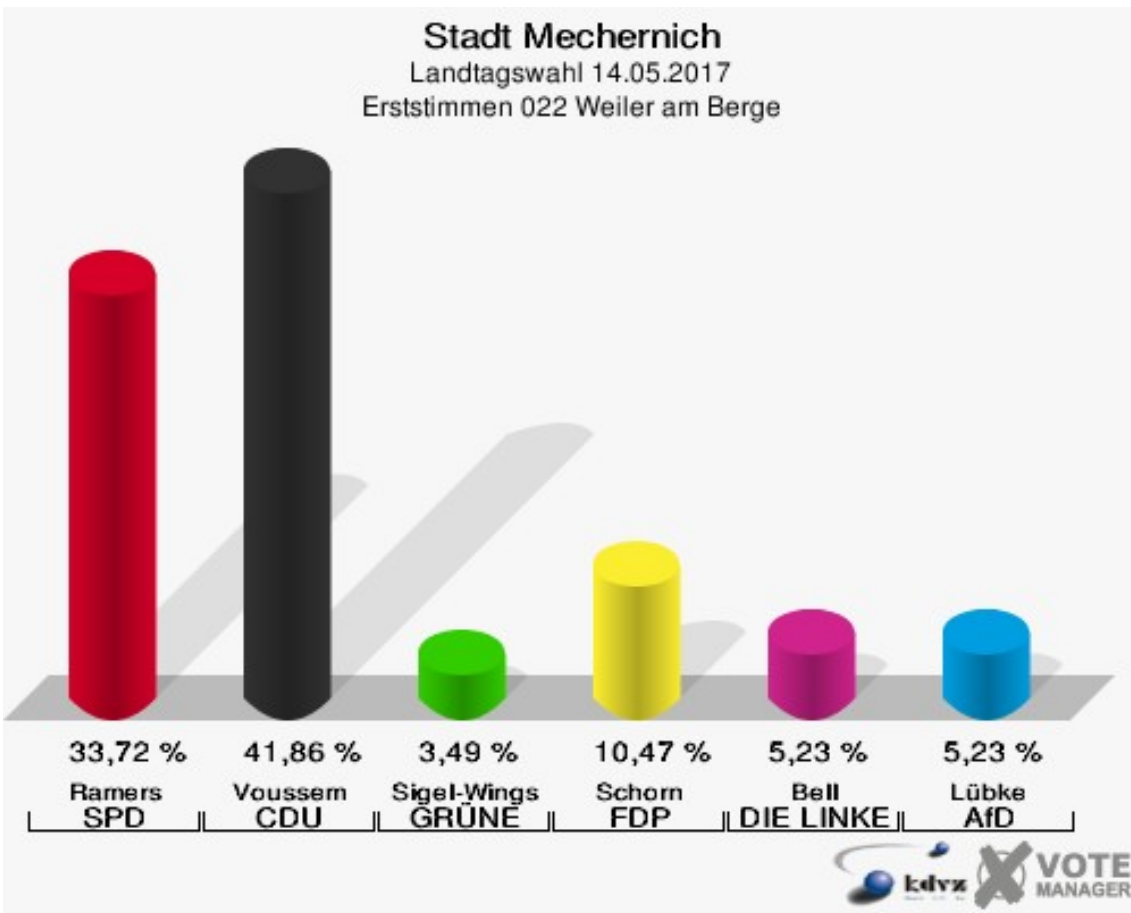
**Stadt Mechernich**  
Landtagswahl 14.05.2017  
Wahlbeteiligung 021 Holzheim



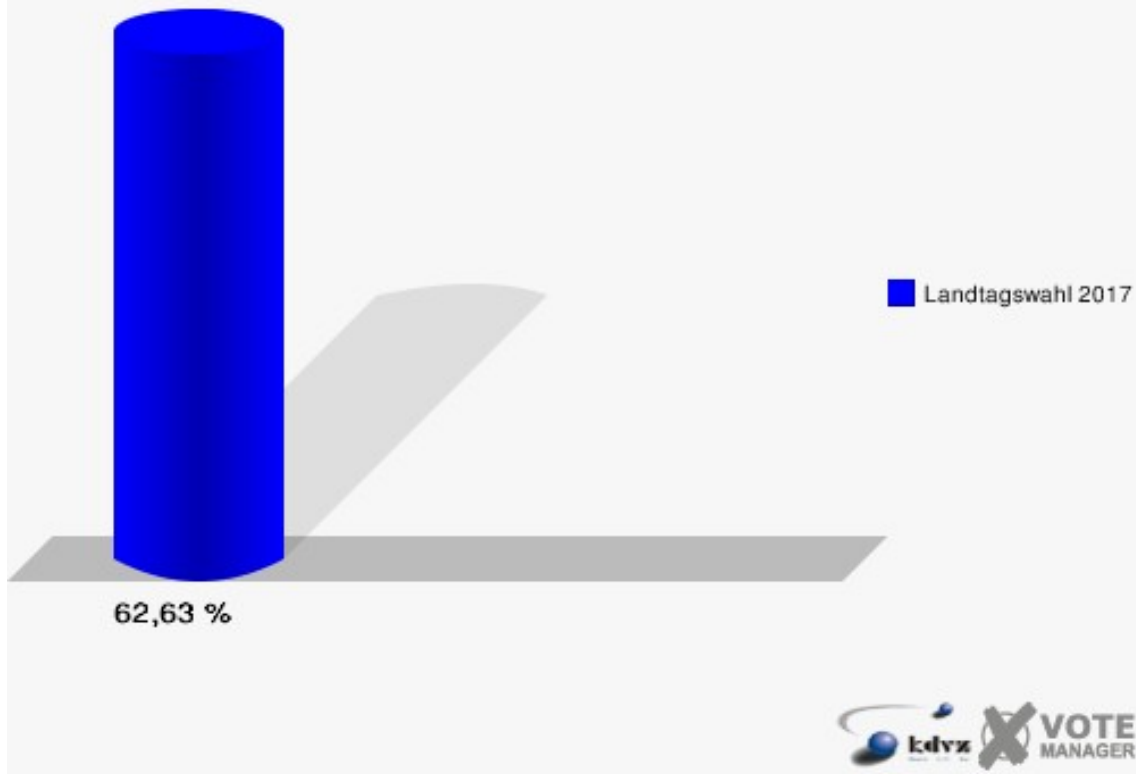


## 022 Weiler am Berge

	Erststimmen		Zweitstimmen	
Wahlberechtigte	281		281	
Wähler/innen	176	62,63 %	176	62,63 %
ungültige Stimmen	4	2,27 %	2	1,14 %
gültige Stimmen	172	97,73 %	174	98,86 %
Ramers, SPD	58	33,72 %	51	29,31 %
Voussemer, CDU	72	41,86 %	62	35,63 %
Sigel-Wings, GRÜNE	6	3,49 %	7	4,02 %
Schorn, FDP	18	10,47 %	29	16,67 %
PIRATEN	---	---	0	0,00 %
Bell, DIE LINKE	9	5,23 %	8	4,60 %
NPD	---	---	0	0,00 %
Die PARTEI	---	---	0	0,00 %
FREIE WÄHLER	---	---	0	0,00 %
BIG	---	---	0	0,00 %
FBI/FWG	---	---	0	0,00 %
ÖDP	---	---	0	0,00 %
Volksabstimmung	---	---	0	0,00 %
TIERSCHUTZliste	---	---	2	1,15 %
AD-Demokraten NRW	---	---	0	0,00 %
Lübke, AfD	9	5,23 %	11	6,32 %
AUFBRUCH C	---	---	0	0,00 %
BGE	---	---	1	0,57 %
DBD	---	---	0	0,00 %
DKP	---	---	0	0,00 %
ZENTRUM	---	---	0	0,00 %
DIE RECHTE	---	---	0	0,00 %
REP	---	---	0	0,00 %
DIE VIOLETTEN	---	---	1	0,57 %
JED	---	---	0	0,00 %
MLPD	---	---	0	0,00 %
PAN	---	---	1	0,57 %
Gesundheitsfor- schung	---	---	0	0,00 %
PARTEILOSE WG „BRD“	---	---	1	0,57 %
Schöner Leben	---	---	0	0,00 %
V-Partei³	---	---	0	0,00 %



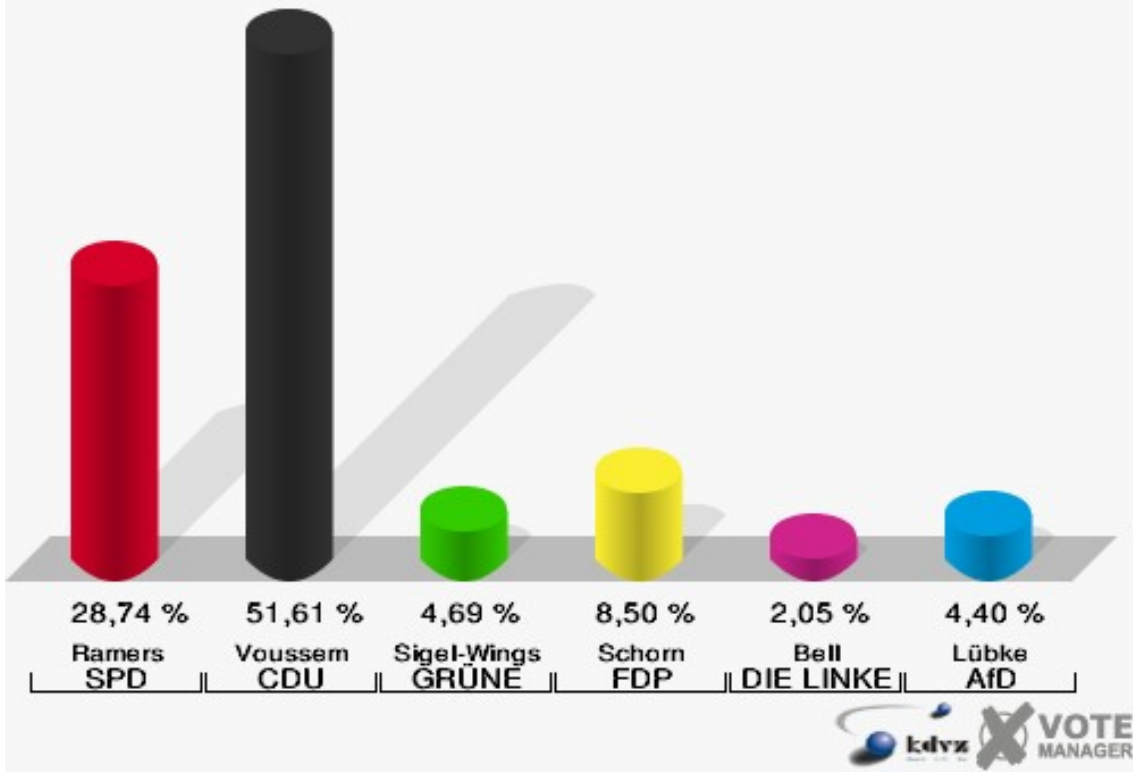
**Stadt Mechernich**  
Landtagswahl 14.05.2017  
Wahlbeteiligung 022 Weiler am Berge



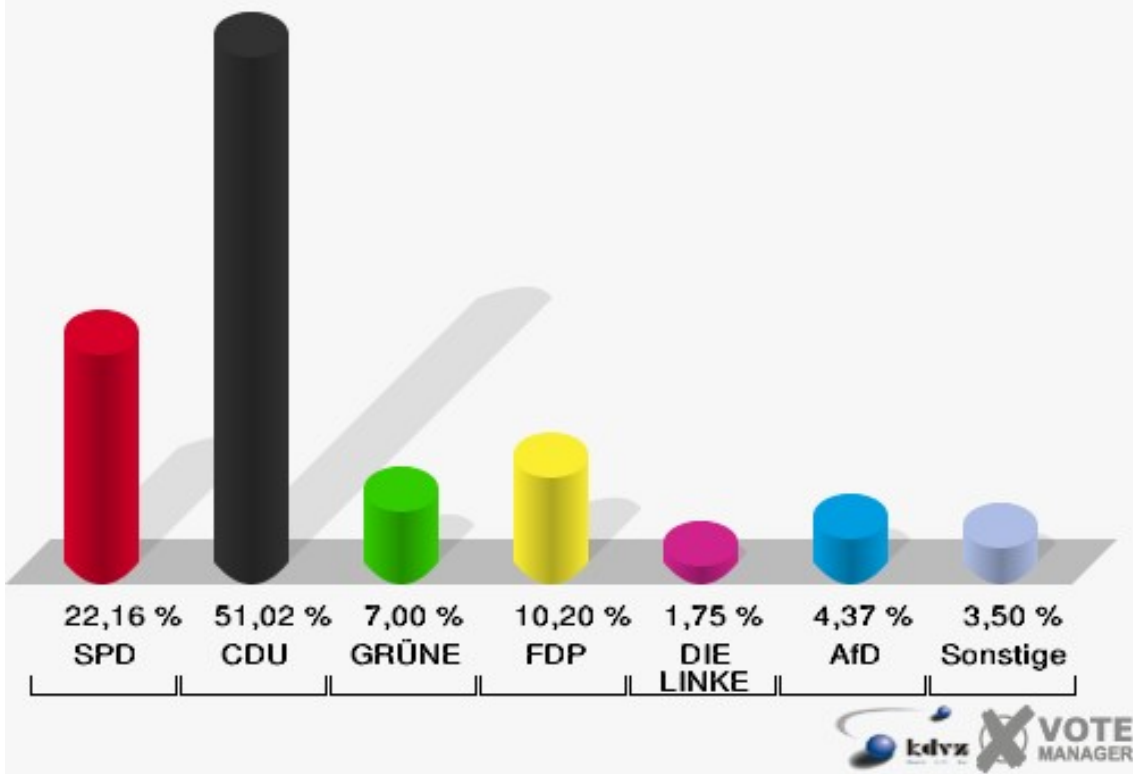
## 023 Weyer, Urfey

	Erststimmen		Zweitstimmen	
Wahlberechtigte	634		634	
Wähler/innen	350	55,21 %	350	55,21 %
ungültige Stimmen	9	2,57 %	7	2,00 %
gültige Stimmen	341	97,43 %	343	98,00 %
Ramers, SPD	98	28,74 %	76	22,16 %
Voussemer, CDU	176	51,61 %	175	51,02 %
Sigel-Wings, GRÜNE	16	4,69 %	24	7,00 %
Schorn, FDP	29	8,50 %	35	10,20 %
PIRATEN	---	---	4	1,17 %
Bell, DIE LINKE	7	2,05 %	6	1,75 %
NPD	---	---	0	0,00 %
Die PARTEI	---	---	4	1,17 %
FREIE WÄHLER	---	---	1	0,29 %
BIG	---	---	0	0,00 %
FBI/FWG	---	---	0	0,00 %
ÖDP	---	---	1	0,29 %
Volksabstimmung	---	---	0	0,00 %
TIERSCHUTZliste	---	---	0	0,00 %
AD-Demokraten NRW	---	---	0	0,00 %
Lübke, AfD	15	4,40 %	15	4,37 %
AUFBRUCH C	---	---	0	0,00 %
BGE	---	---	0	0,00 %
DBD	---	---	0	0,00 %
DKP	---	---	0	0,00 %
ZENTRUM	---	---	0	0,00 %
DIE RECHTE	---	---	0	0,00 %
REP	---	---	0	0,00 %
DIE VIOLETTEN	---	---	0	0,00 %
JED	---	---	0	0,00 %
MLPD	---	---	0	0,00 %
PAN	---	---	0	0,00 %
Gesundheitsfor- schung	---	---	0	0,00 %
PARTEILOSE WG „BRD“	---	---	0	0,00 %
Schöner Leben	---	---	0	0,00 %
V-Partei³	---	---	2	0,58 %

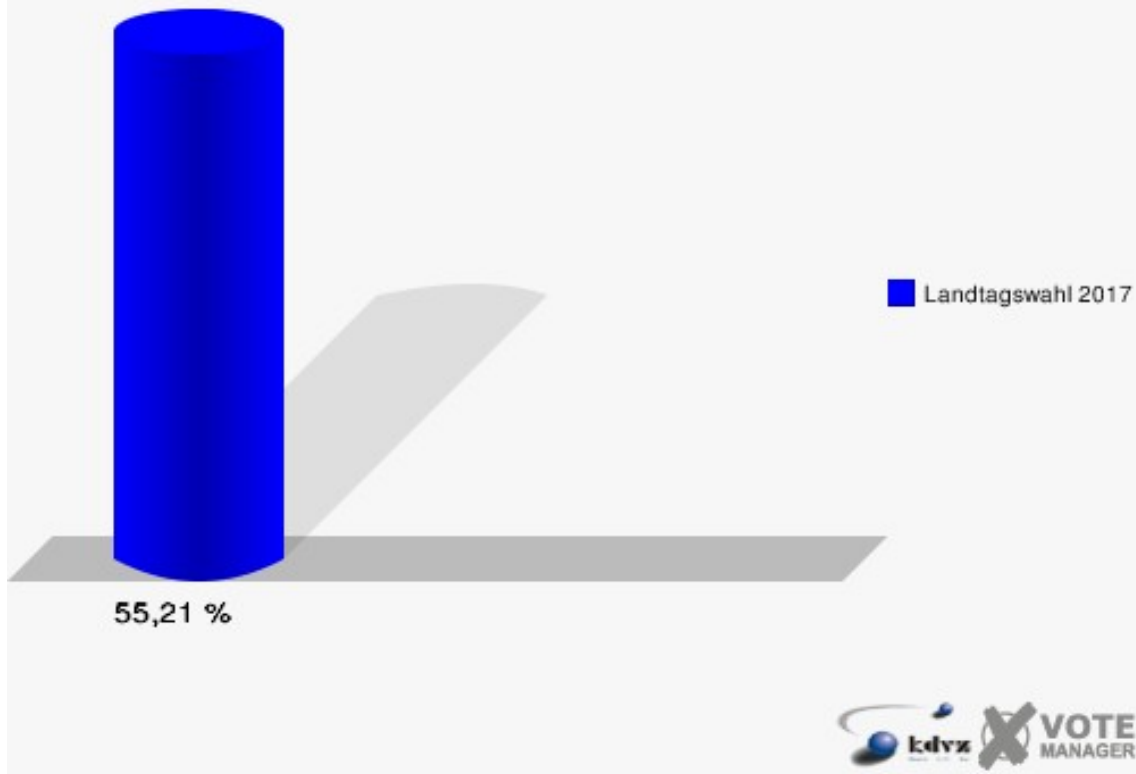
**Stadt Mechernich**  
Landtagswahl 14.05.2017  
Erststimmen 023 Weyer,Urfey



**Stadt Mechernich**  
Landtagswahl 14.05.2017  
Zweitstimmen 023 Weyer,Urfey

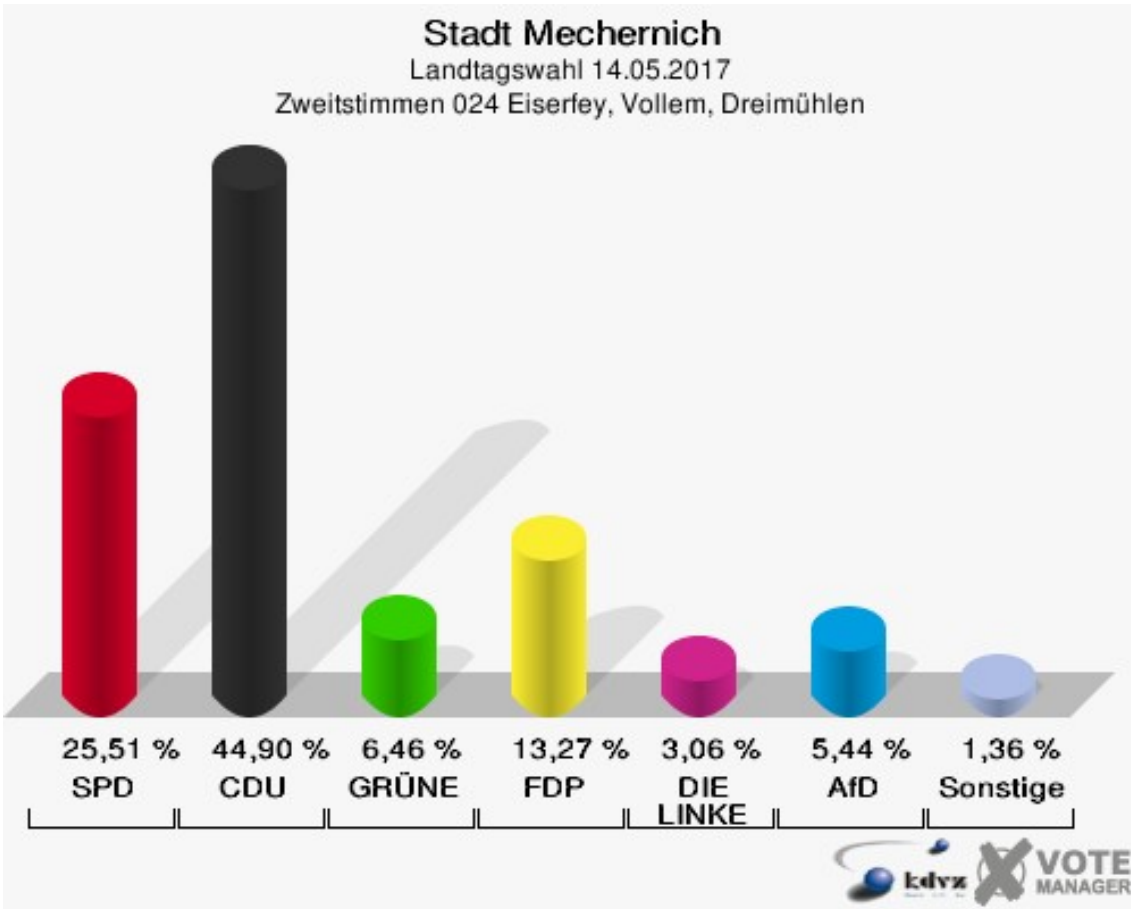
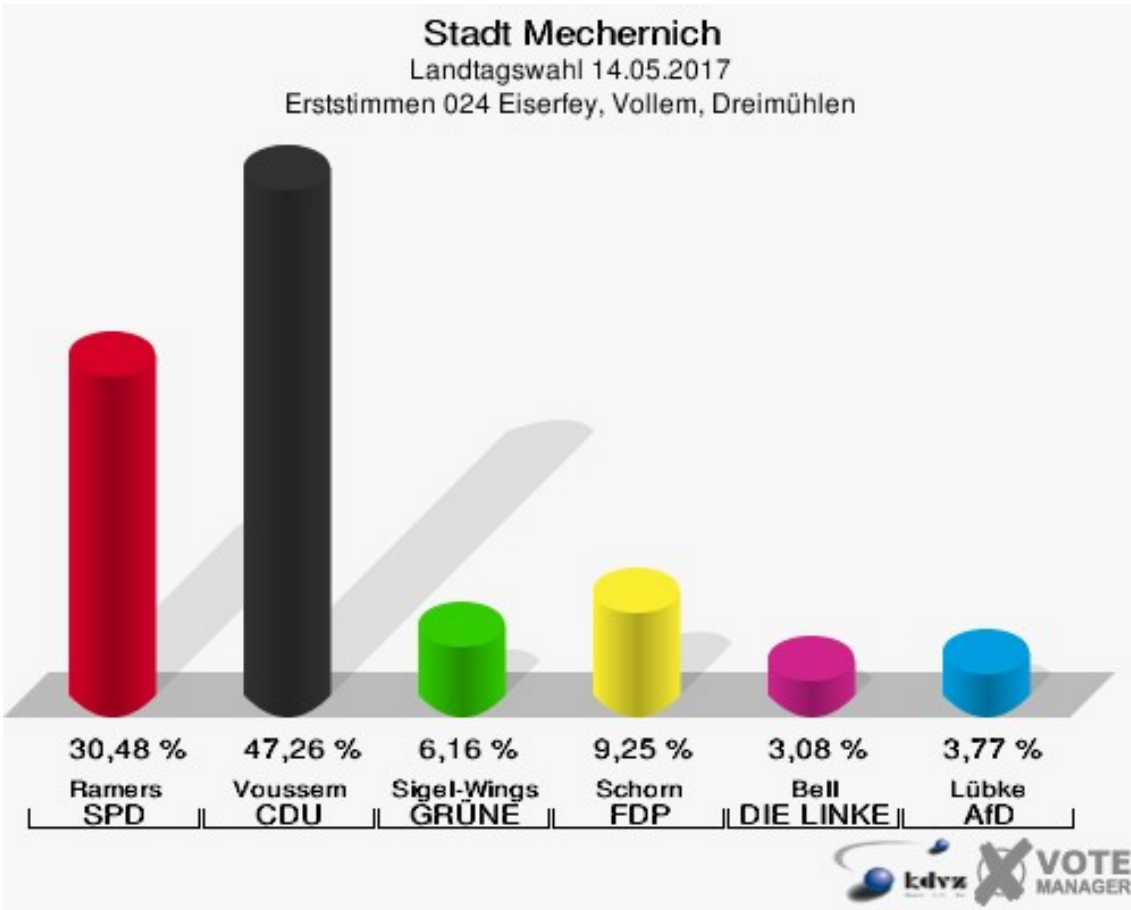


**Stadt Mechernich**  
Landtagswahl 14.05.2017  
Wahlbeteiligung 023 Weyer,Urfey



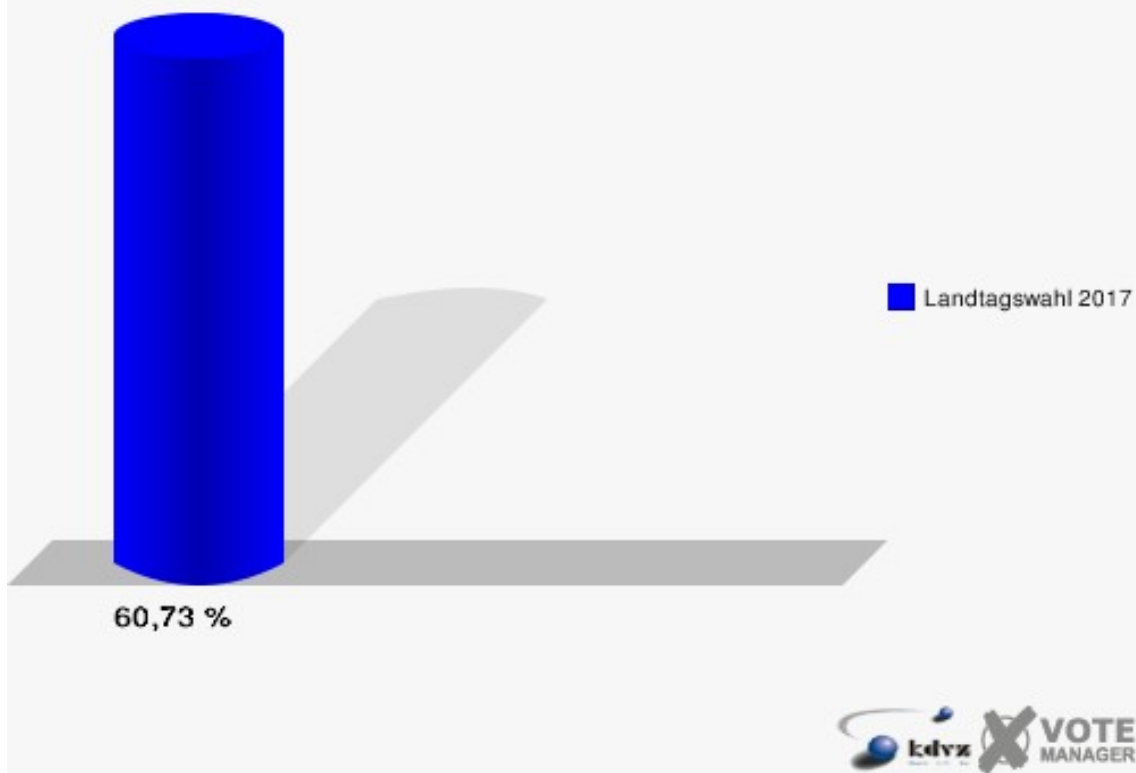
## 024 Eiserfey, Vollem, Dreimühlen

	Erststimmen		Zweitstimmen	
Wahlberechtigte	494		494	
Wähler/innen	300	60,73 %	300	60,73 %
ungültige Stimmen	8	2,67 %	6	2,00 %
gültige Stimmen	292	97,33 %	294	98,00 %
Ramers, SPD	89	30,48 %	75	25,51 %
Voussemer, CDU	138	47,26 %	132	44,90 %
Sigel-Wings, GRÜNE	18	6,16 %	19	6,46 %
Schorn, FDP	27	9,25 %	39	13,27 %
PIRATEN	---	---	0	0,00 %
Bell, DIE LINKE	9	3,08 %	9	3,06 %
NPD	---	---	1	0,34 %
Die PARTEI	---	---	0	0,00 %
FREIE WÄHLER	---	---	2	0,68 %
BIG	---	---	0	0,00 %
FBI/FWG	---	---	0	0,00 %
ÖDP	---	---	0	0,00 %
Volksabstimmung	---	---	0	0,00 %
TIERSCHUTZliste	---	---	0	0,00 %
AD-Demokraten NRW	---	---	0	0,00 %
Lübke, AfD	11	3,77 %	16	5,44 %
AUFBRUCH C	---	---	0	0,00 %
BGE	---	---	0	0,00 %
DBD	---	---	0	0,00 %
DKP	---	---	0	0,00 %
ZENTRUM	---	---	0	0,00 %
DIE RECHTE	---	---	0	0,00 %
REP	---	---	0	0,00 %
DIE VIOLETTEN	---	---	1	0,34 %
JED	---	---	0	0,00 %
MLPD	---	---	0	0,00 %
PAN	---	---	0	0,00 %
Gesundheitsfor- schung	---	---	0	0,00 %
PARTEILOSE WG „BRD“	---	---	0	0,00 %
Schöner Leben	---	---	0	0,00 %
V-Partei³	---	---	0	0,00 %





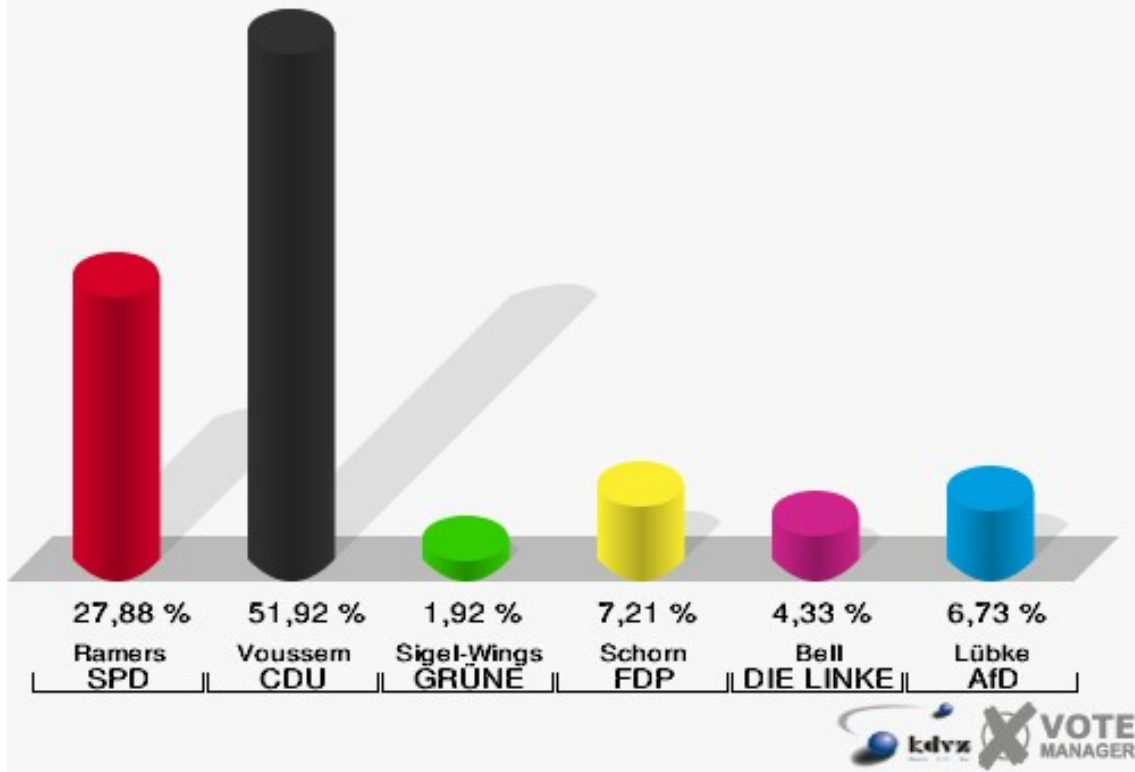
**Stadt Mechernich**  
Landtagswahl 14.05.2017  
Wahlbeteiligung 024 Eiserfey, Vollem, Dreimühlen



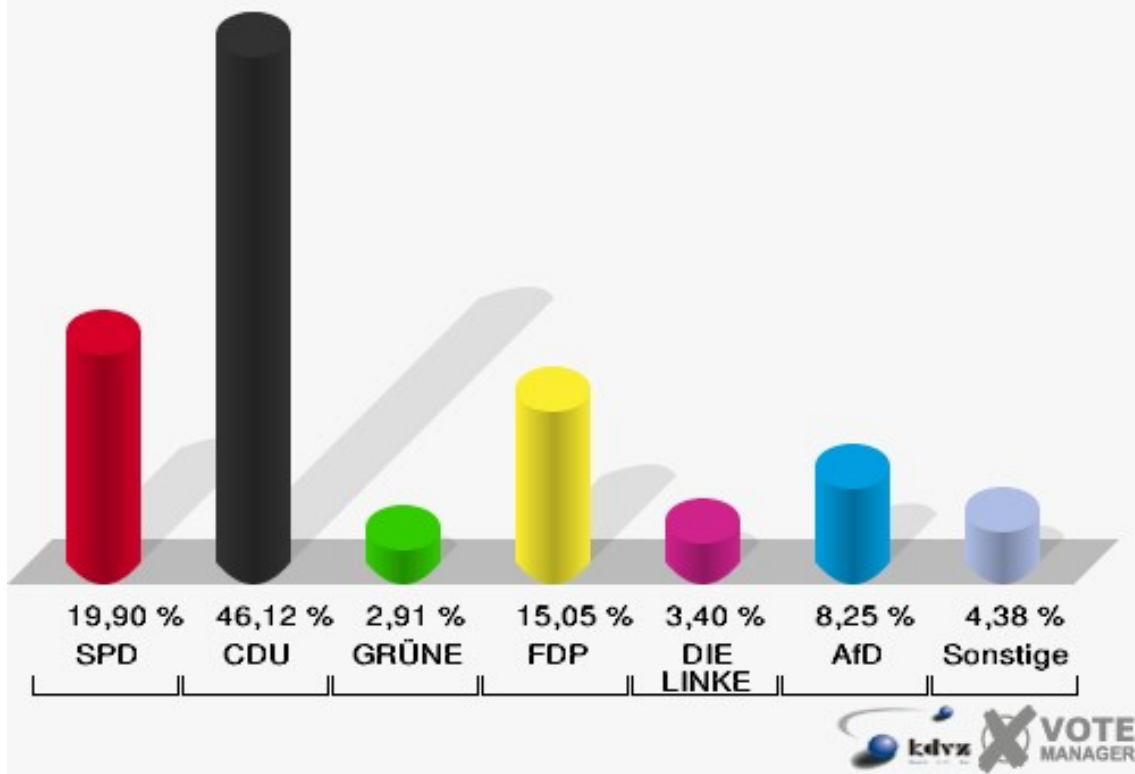
## 025 Harzheim

	Erststimmen		Zweitstimmen	
Wahlberechtigte	304		304	
Wähler/innen	210	69,08 %	210	69,08 %
ungültige Stimmen	2	0,95 %	4	1,90 %
gültige Stimmen	208	99,05 %	206	98,10 %
Ramers, SPD	58	27,88 %	41	19,90 %
Voussemer, CDU	108	51,92 %	95	46,12 %
Sigel-Wings, GRÜNE	4	1,92 %	6	2,91 %
Schorn, FDP	15	7,21 %	31	15,05 %
PIRATEN	---	---	0	0,00 %
Bell, DIE LINKE	9	4,33 %	7	3,40 %
NPD	---	---	2	0,97 %
Die PARTEI	---	---	1	0,49 %
FREIE WÄHLER	---	---	3	1,46 %
BIG	---	---	0	0,00 %
FBI/FWG	---	---	0	0,00 %
ÖDP	---	---	0	0,00 %
Volksabstimmung	---	---	0	0,00 %
TIERSCHUTZliste	---	---	3	1,46 %
AD-Demokraten NRW	---	---	0	0,00 %
Lübke, AfD	14	6,73 %	17	8,25 %
AUFBRUCH C	---	---	0	0,00 %
BGE	---	---	0	0,00 %
DBD	---	---	0	0,00 %
DKP	---	---	0	0,00 %
ZENTRUM	---	---	0	0,00 %
DIE RECHTE	---	---	0	0,00 %
REP	---	---	0	0,00 %
DIE VIOLETTEN	---	---	0	0,00 %
JED	---	---	0	0,00 %
MLPD	---	---	0	0,00 %
PAN	---	---	0	0,00 %
Gesundheitsfor- schung	---	---	0	0,00 %
PARTEILOSE WG „BRD“	---	---	0	0,00 %
Schöner Leben	---	---	0	0,00 %
V-Partei³	---	---	0	0,00 %

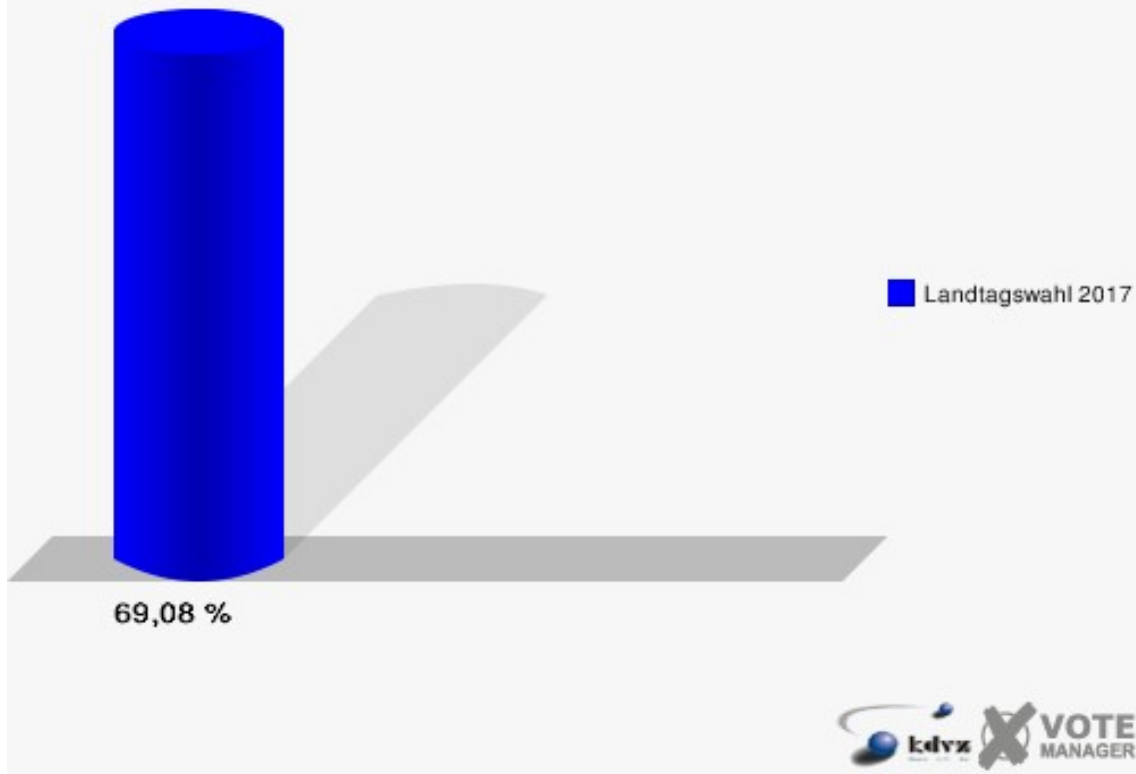
**Stadt Mechernich**  
Landtagswahl 14.05.2017  
Erststimmen 025 Harzheim



**Stadt Mechernich**  
Landtagswahl 14.05.2017  
Zweitstimmen 025 Harzheim



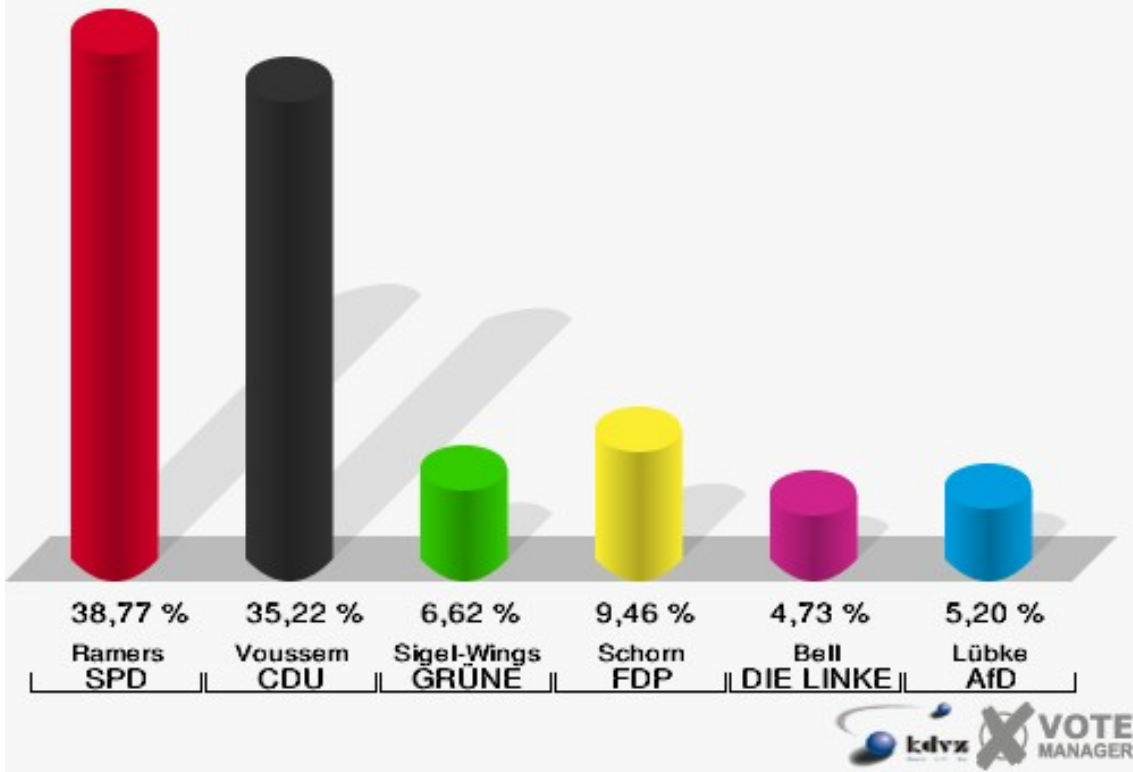
**Stadt Mechernich**  
Landtagswahl 14.05.2017  
Wahlbeteiligung 025 Harzheim



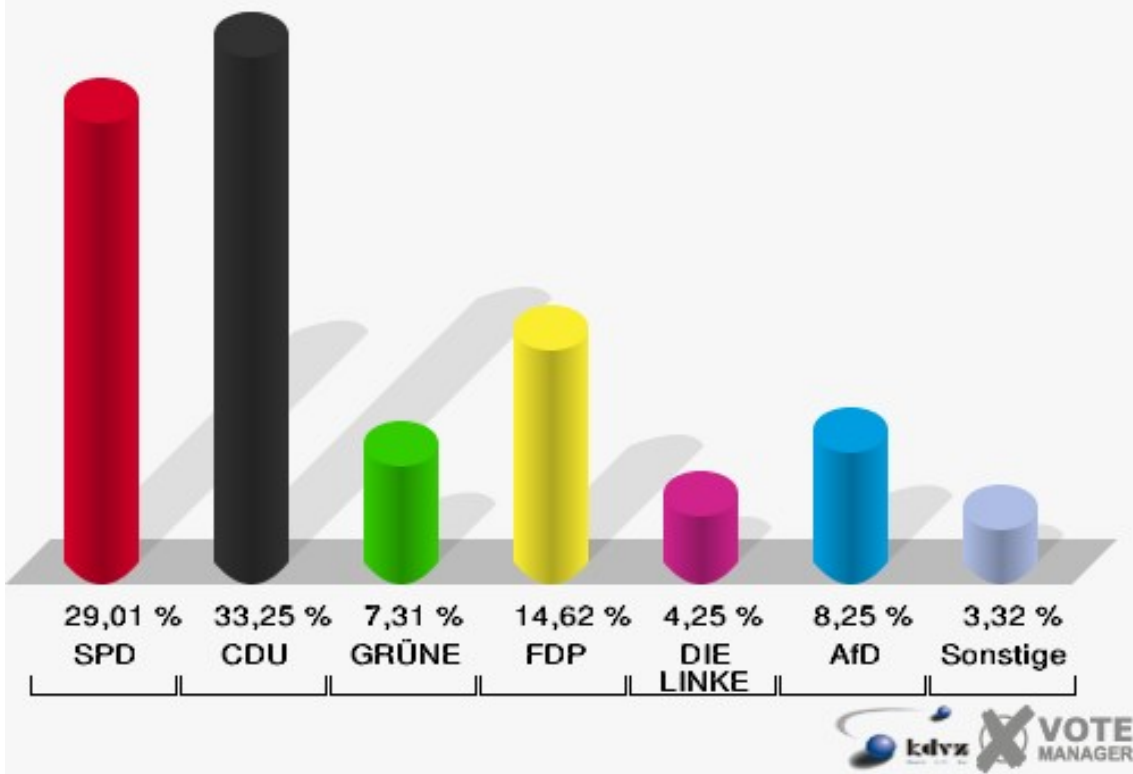
## 026 Satzvey

	Erststimmen		Zweitstimmen	
Wahlberechtigte	846		846	
Wähler/innen	427	50,47 %	427	50,47 %
ungültige Stimmen	4	0,94 %	3	0,70 %
gültige Stimmen	423	99,06 %	424	99,30 %
Ramers, SPD	164	38,77 %	123	29,01 %
Voussemer, CDU	149	35,22 %	141	33,25 %
Sigel-Wings, GRÜNE	28	6,62 %	31	7,31 %
Schorn, FDP	40	9,46 %	62	14,62 %
PIRATEN	---	---	3	0,71 %
Bell, DIE LINKE	20	4,73 %	18	4,25 %
NPD	---	---	0	0,00 %
Die PARTEI	---	---	1	0,24 %
FREIE WÄHLER	---	---	1	0,24 %
BIG	---	---	0	0,00 %
FBI/FWG	---	---	0	0,00 %
ÖDP	---	---	0	0,00 %
Volksabstimmung	---	---	0	0,00 %
TIERSCHUTZliste	---	---	4	0,94 %
AD-Demokraten NRW	---	---	0	0,00 %
Lübke, AfD	22	5,20 %	35	8,25 %
AUFBRUCH C	---	---	0	0,00 %
BGE	---	---	0	0,00 %
DBD	---	---	1	0,24 %
DKP	---	---	0	0,00 %
ZENTRUM	---	---	0	0,00 %
DIE RECHTE	---	---	0	0,00 %
REP	---	---	0	0,00 %
DIE VIOLETTEN	---	---	0	0,00 %
JED	---	---	1	0,24 %
MLPD	---	---	0	0,00 %
PAN	---	---	1	0,24 %
Gesundheitsfor- schung	---	---	0	0,00 %
PARTEILOSE WG „BRD“	---	---	0	0,00 %
Schöner Leben	---	---	2	0,47 %
V-Partei³	---	---	0	0,00 %

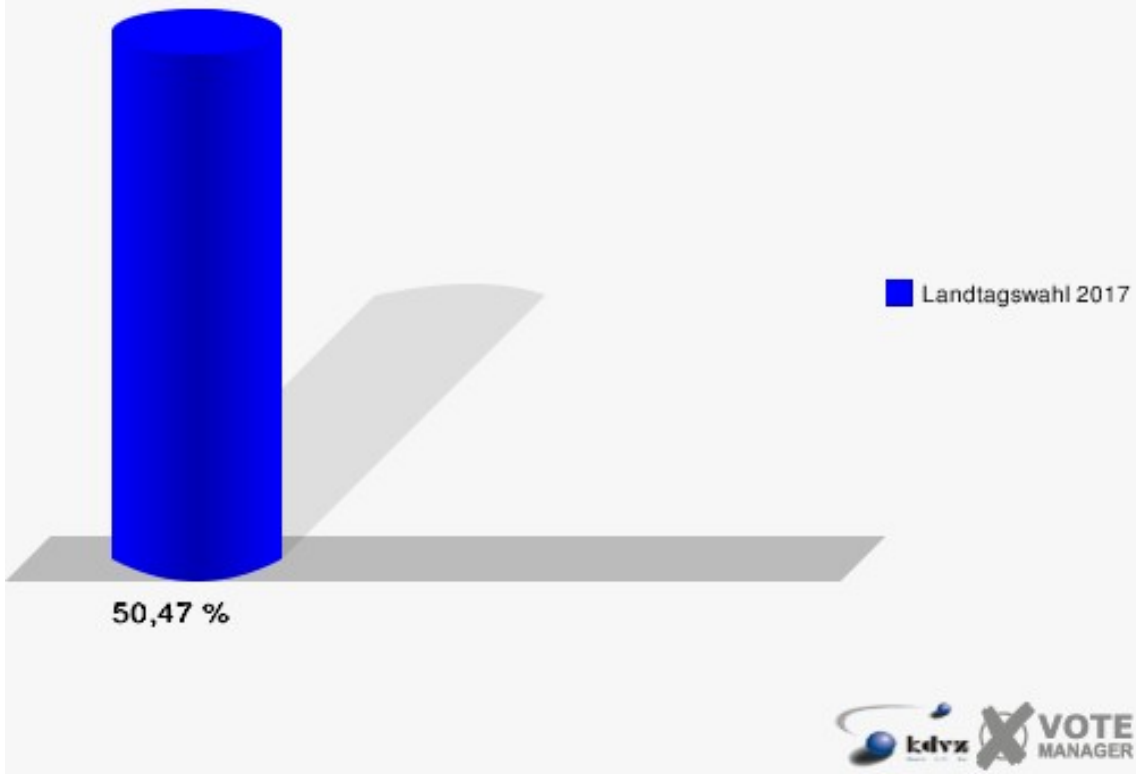
**Stadt Mechernich**  
Landtagswahl 14.05.2017  
Erststimmen 026 Satzvey



**Stadt Mechernich**  
Landtagswahl 14.05.2017  
Zweitstimmen 026 Satzvey



**Stadt Mechernich**  
Landtagswahl 14.05.2017  
Wahlbeteiligung 026 Satzvey

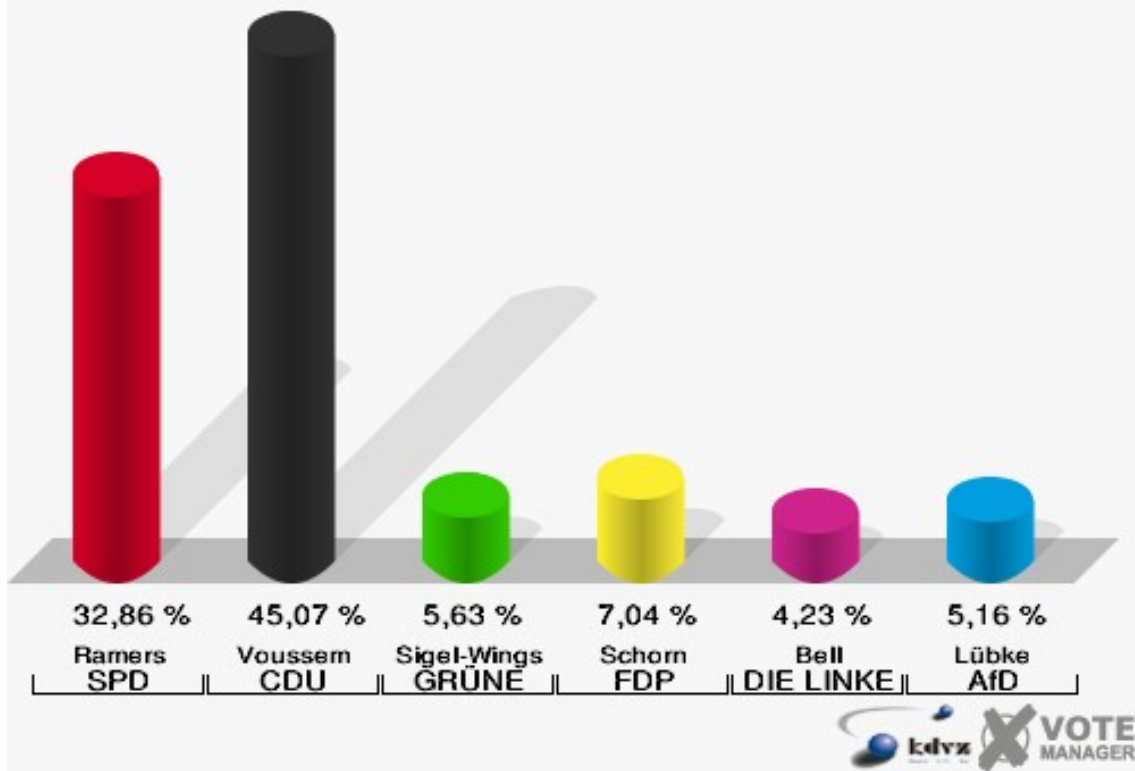


## 027 Lessenich, Rißdorf

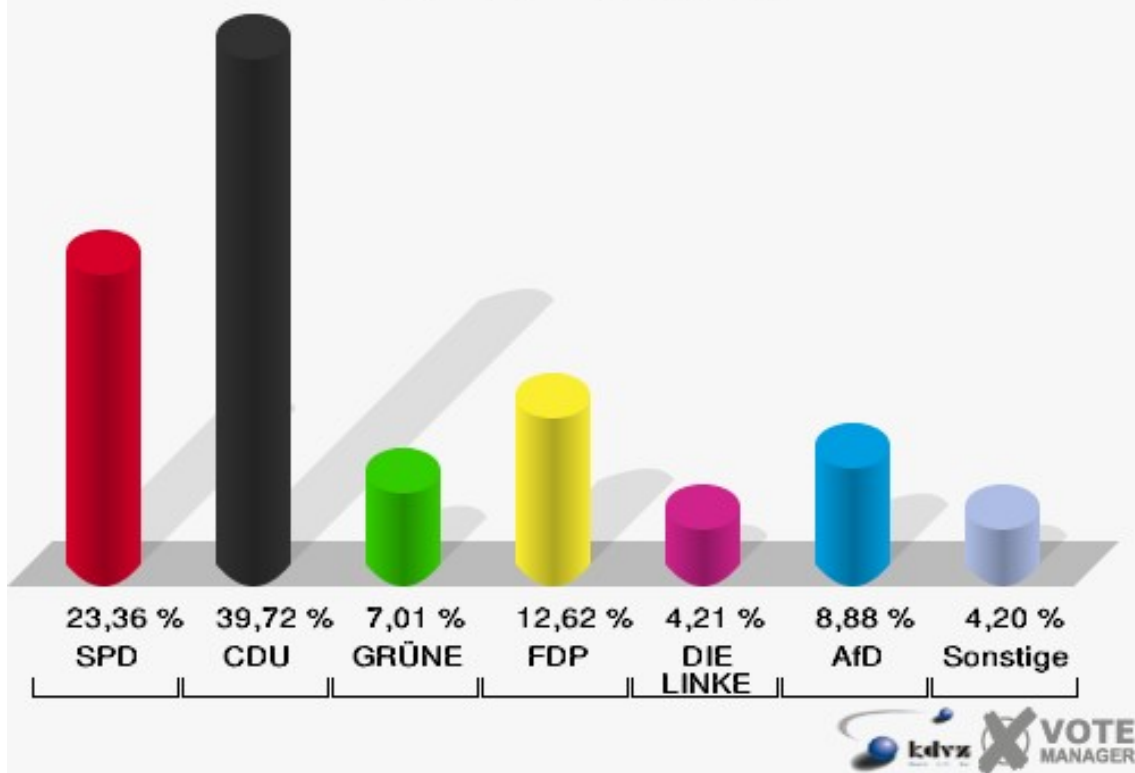
	Erststimmen		Zweitstimmen	
Wahlberechtigte	421		421	
Wähler/innen	215	51,07 %	215	51,07 %
ungültige Stimmen	2	0,93 %	1	0,47 %
gültige Stimmen	213	99,07 %	214	99,53 %
Ramers, SPD	70	32,86 %	50	23,36 %
Voussemer, CDU	96	45,07 %	85	39,72 %
Sigel-Wings, GRÜNE	12	5,63 %	15	7,01 %
Schorn, FDP	15	7,04 %	27	12,62 %
PIRATEN	---	---	2	0,93 %
Bell, DIE LINKE	9	4,23 %	9	4,21 %
NPD	---	---	1	0,47 %
Die PARTEI	---	---	0	0,00 %
FREIE WÄHLER	---	---	0	0,00 %
BIG	---	---	0	0,00 %
FBI/FWG	---	---	1	0,47 %
ÖDP	---	---	0	0,00 %
Volksabstimmung	---	---	0	0,00 %
TIERSCHUTZliste	---	---	2	0,93 %
AD-Demokraten NRW	---	---	0	0,00 %
Lübke, AfD	11	5,16 %	19	8,88 %
AUFBRUCH C	---	---	0	0,00 %
BGE	---	---	0	0,00 %
DBD	---	---	0	0,00 %
DKP	---	---	0	0,00 %
ZENTRUM	---	---	0	0,00 %
DIE RECHTE	---	---	0	0,00 %
REP	---	---	1	0,47 %
DIE VIOLETTEN	---	---	2	0,93 %
JED	---	---	0	0,00 %
MLPD	---	---	0	0,00 %
PAN	---	---	0	0,00 %
Gesundheitsfor- schung	---	---	0	0,00 %
PARTEILOSE WG „BRD“	---	---	0	0,00 %
Schöner Leben	---	---	0	0,00 %
V-Partei³	---	---	0	0,00 %



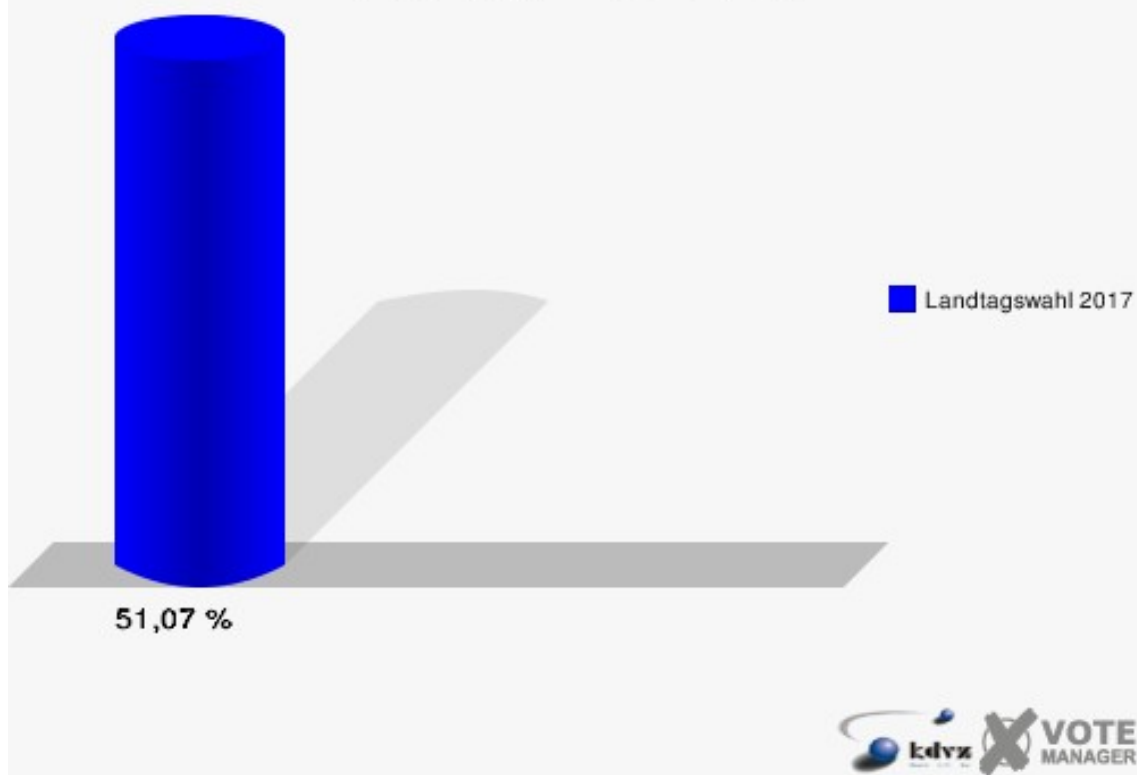
**Stadt Mechernich**  
Landtagswahl 14.05.2017  
Erststimmen 027 Lessenich, Rißdorf



**Stadt Mechernich**  
Landtagswahl 14.05.2017  
Zweitstimmen 027 Lessenich, Rißdorf



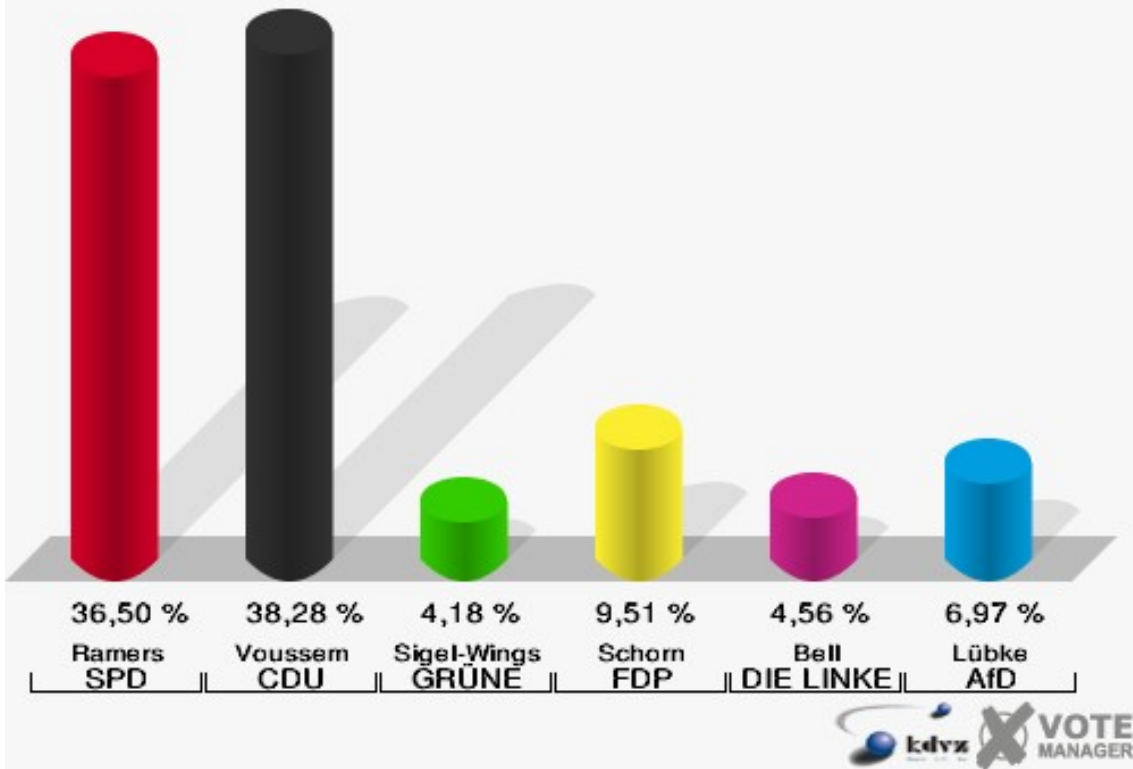
**Stadt Mechernich**  
Landtagswahl 14.05.2017  
Wahlbeteiligung 027 Lessenich, Rißdorf



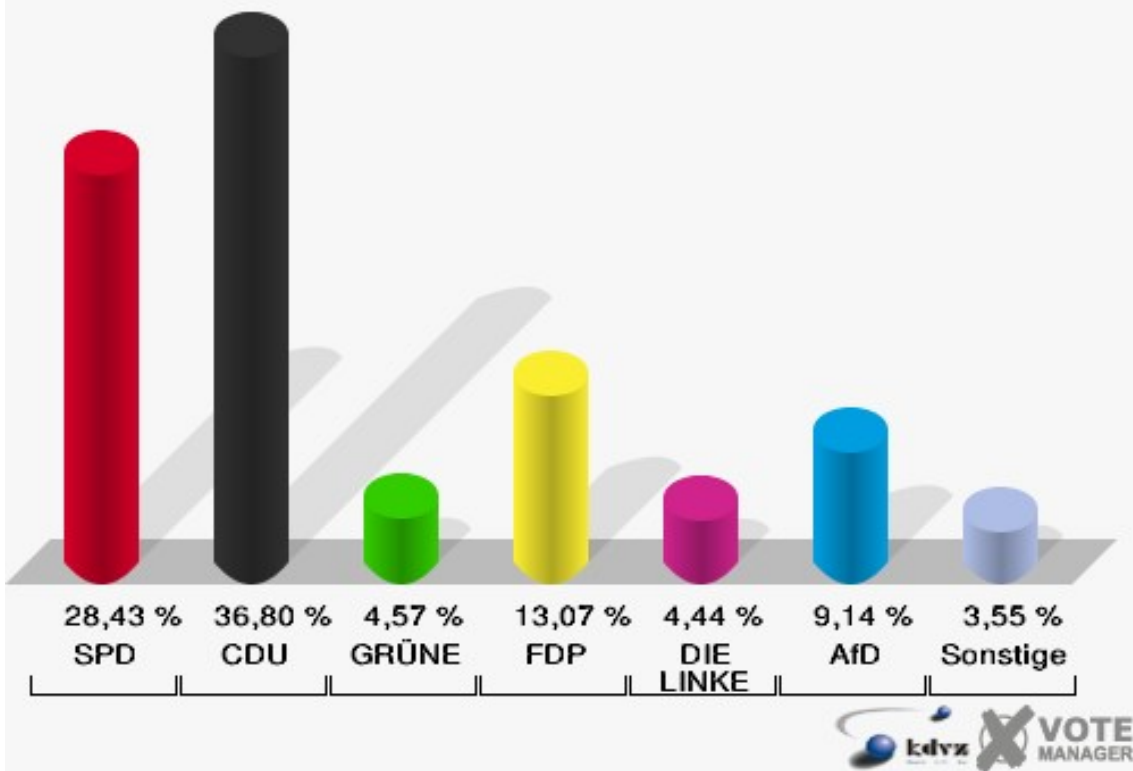
## 028 Firmenich, Obergartzem

	Erststimmen		Zweitstimmen	
Wahlberechtigte	1.569		1.569	
Wähler/innen	802	51,12 %	802	51,12 %
ungültige Stimmen	13	1,62 %	14	1,75 %
gültige Stimmen	789	98,38 %	788	98,25 %
Ramers, SPD	288	36,50 %	224	28,43 %
Voussemer, CDU	302	38,28 %	290	36,80 %
Sigel-Wings, GRÜNE	33	4,18 %	36	4,57 %
Schorn, FDP	75	9,51 %	103	13,07 %
PIRATEN	---	---	6	0,76 %
Bell, DIE LINKE	36	4,56 %	35	4,44 %
NPD	---	---	5	0,63 %
Die PARTEI	---	---	4	0,51 %
FREIE WÄHLER	---	---	1	0,13 %
BIG	---	---	0	0,00 %
FBI/FWG	---	---	3	0,38 %
ÖDP	---	---	0	0,00 %
Volksabstimmung	---	---	1	0,13 %
TIERSCHUTZliste	---	---	6	0,76 %
AD-Demokraten NRW	---	---	0	0,00 %
Lübke, AfD	55	6,97 %	72	9,14 %
AUFBRUCH C	---	---	0	0,00 %
BGE	---	---	0	0,00 %
DBD	---	---	0	0,00 %
DKP	---	---	0	0,00 %
ZENTRUM	---	---	0	0,00 %
DIE RECHTE	---	---	0	0,00 %
REP	---	---	0	0,00 %
DIE VIOLETTEN	---	---	0	0,00 %
JED	---	---	0	0,00 %
MLPD	---	---	0	0,00 %
PAN	---	---	0	0,00 %
Gesundheitsfor- schung	---	---	2	0,25 %
PARTEILOSE WG „BRD“	---	---	0	0,00 %
Schöner Leben	---	---	0	0,00 %
V-Partei³	---	---	0	0,00 %

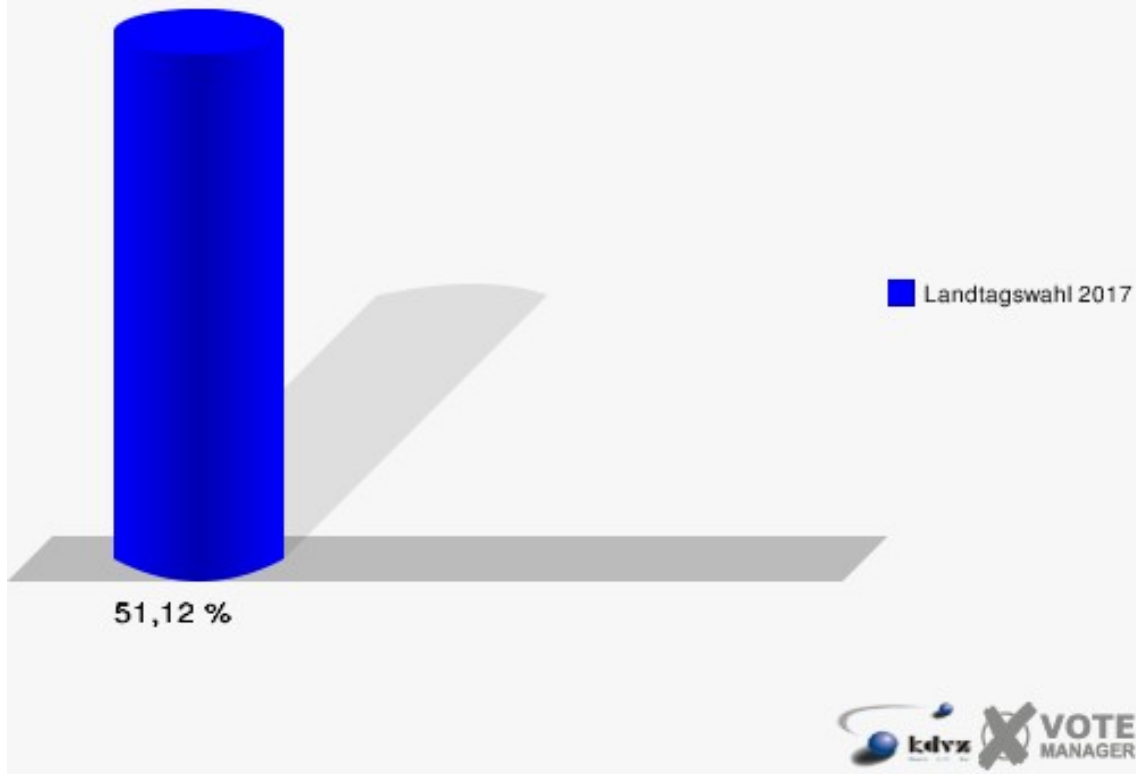
**Stadt Mechernich**  
Landtagswahl 14.05.2017  
Erststimmen 028 Firmenich, Obergartzem



**Stadt Mechernich**  
Landtagswahl 14.05.2017  
Zweitstimmen 028 Firmenich, Obergartzem

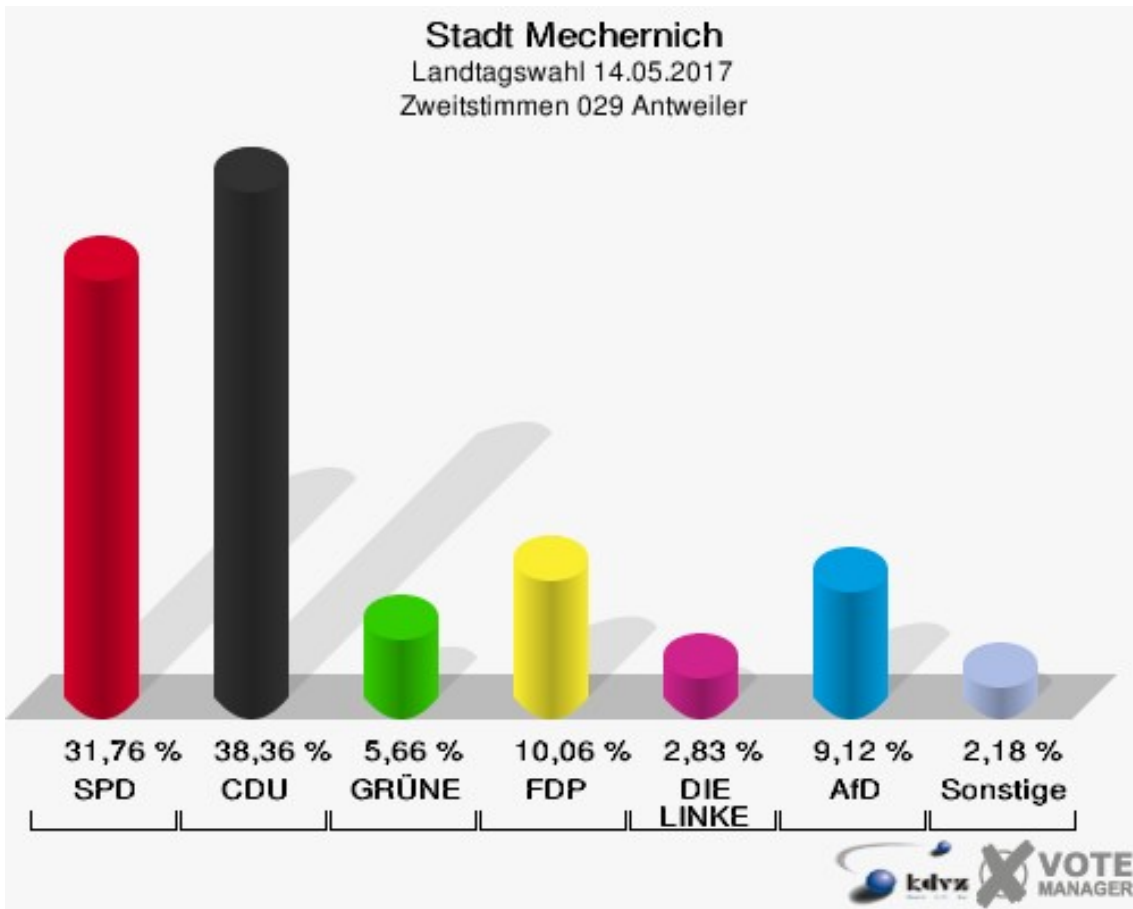
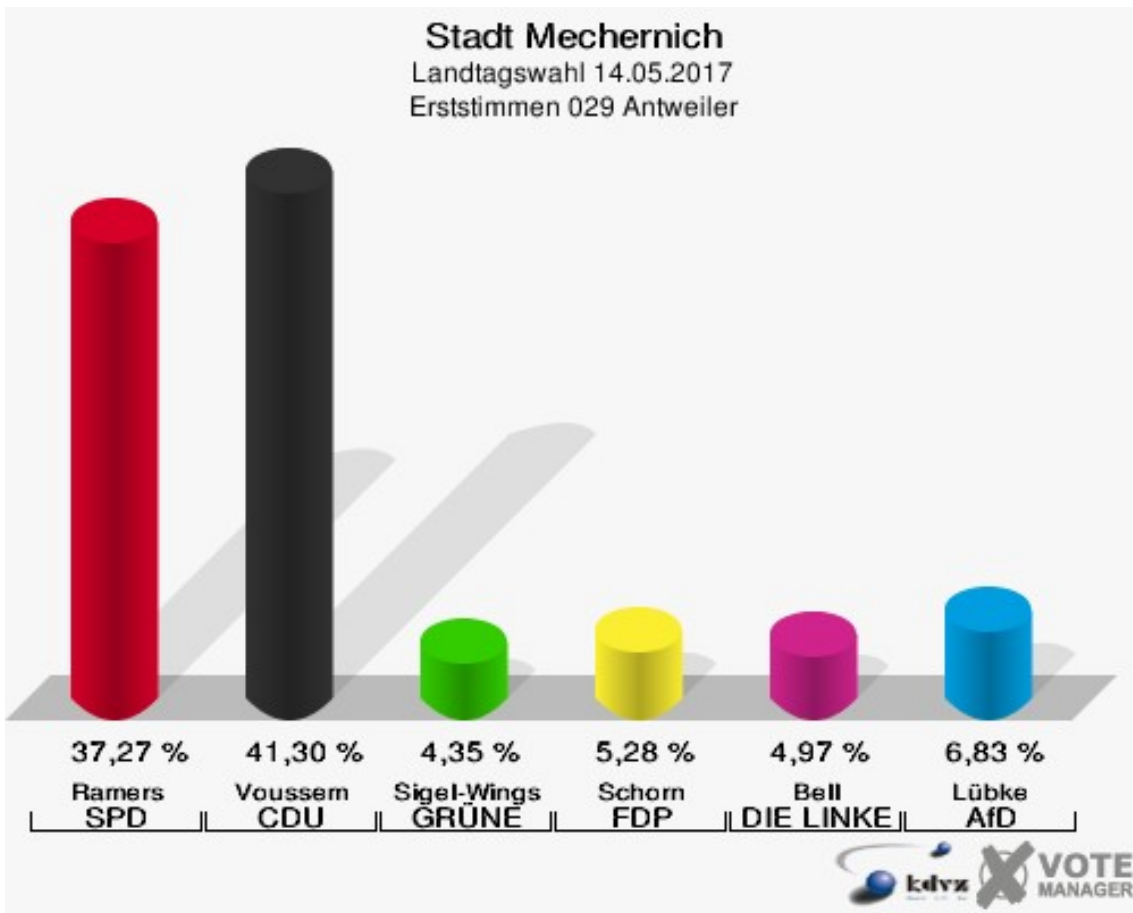


**Stadt Mechernich**  
Landtagswahl 14.05.2017  
Wahlbeteiligung 028 Firmenich, Obergartzem

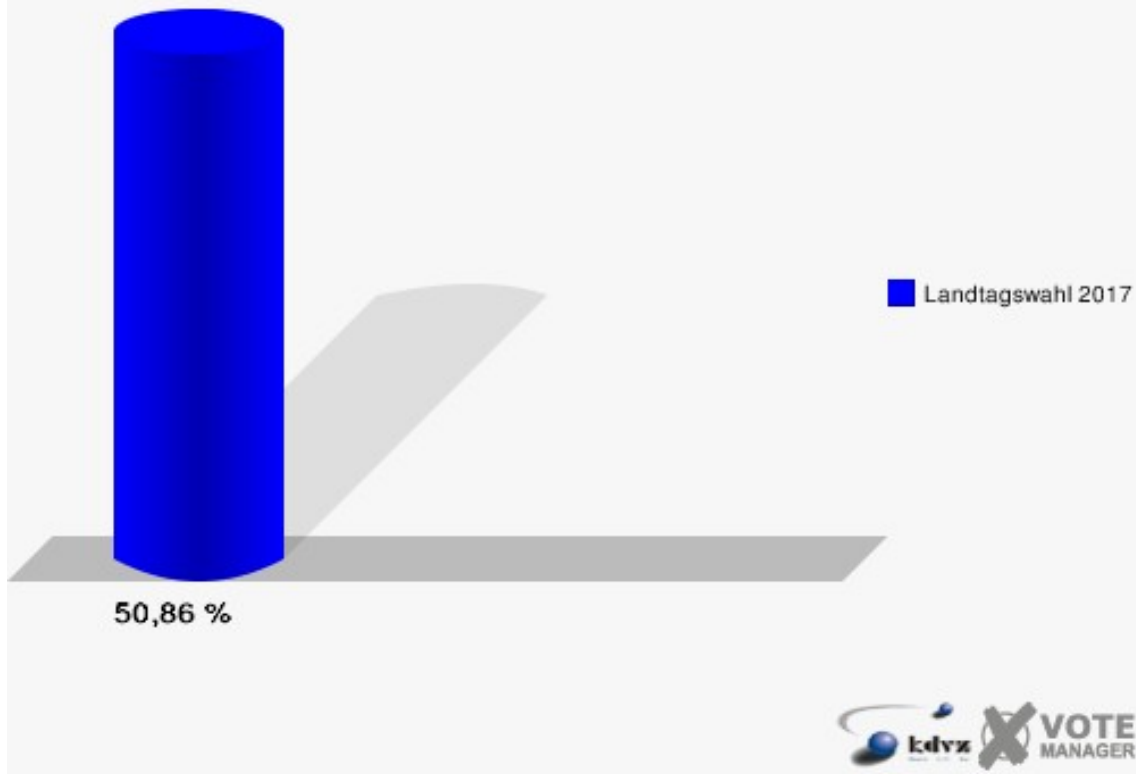


## 029 Antweiler

	Erststimmen		Zweitstimmen	
Wahlberechtigte	641		641	
Wähler/innen	326	50,86 %	326	50,86 %
ungültige Stimmen	4	1,23 %	8	2,45 %
gültige Stimmen	322	98,77 %	318	97,55 %
Ramers, SPD	120	37,27 %	101	31,76 %
Voussemer, CDU	133	41,30 %	122	38,36 %
Sigel-Wings, GRÜNE	14	4,35 %	18	5,66 %
Schorn, FDP	17	5,28 %	32	10,06 %
PIRATEN	---	---	1	0,31 %
Bell, DIE LINKE	16	4,97 %	9	2,83 %
NPD	---	---	1	0,31 %
Die PARTEI	---	---	0	0,00 %
FREIE WÄHLER	---	---	1	0,31 %
BIG	---	---	0	0,00 %
FBI/FWG	---	---	0	0,00 %
ÖDP	---	---	0	0,00 %
Volksabstimmung	---	---	0	0,00 %
TIERSCHUTZliste	---	---	3	0,94 %
AD-Demokraten NRW	---	---	0	0,00 %
Lübke, AfD	22	6,83 %	29	9,12 %
AUFBRUCH C	---	---	0	0,00 %
BGE	---	---	0	0,00 %
DBD	---	---	0	0,00 %
DKP	---	---	0	0,00 %
ZENTRUM	---	---	0	0,00 %
DIE RECHTE	---	---	0	0,00 %
REP	---	---	0	0,00 %
DIE VIOLETTEN	---	---	0	0,00 %
JED	---	---	0	0,00 %
MLPD	---	---	0	0,00 %
PAN	---	---	0	0,00 %
Gesundheitsfor- schung	---	---	0	0,00 %
PARTEILOSE WG „BRD“	---	---	0	0,00 %
Schöner Leben	---	---	1	0,31 %
V-Partei³	---	---	0	0,00 %



**Stadt Mechernich**  
Landtagswahl 14.05.2017  
Wahlbeteiligung 029 Antweiler

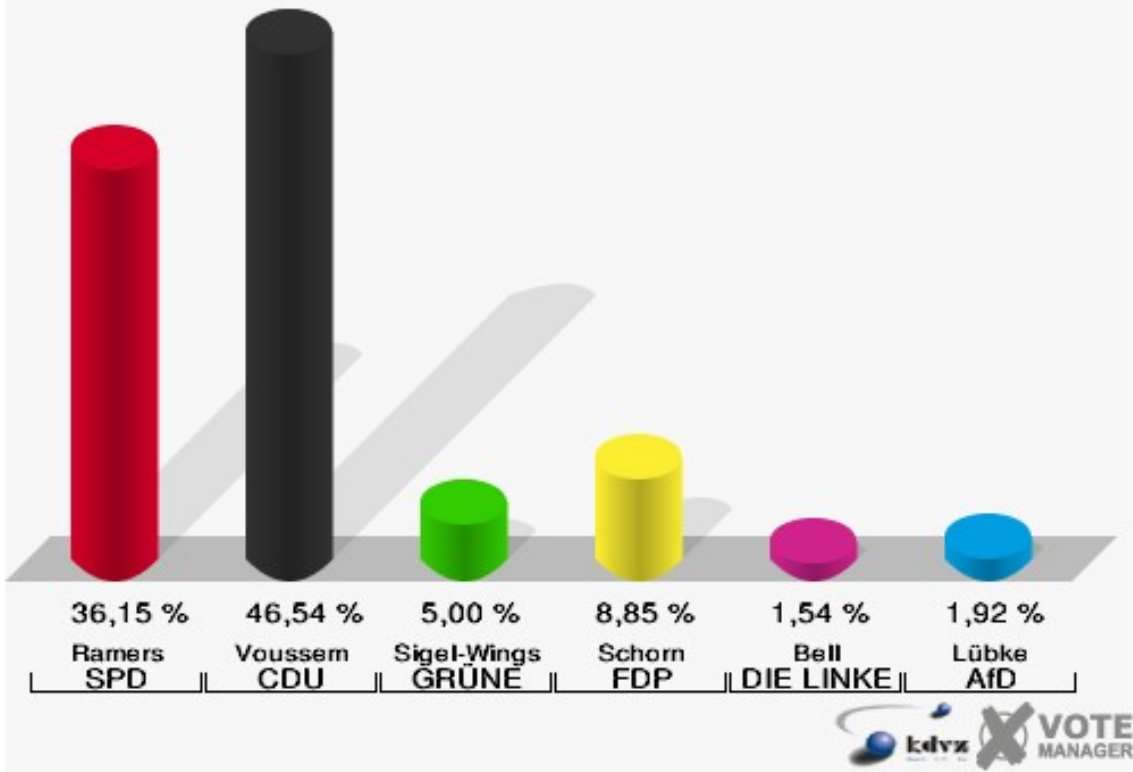




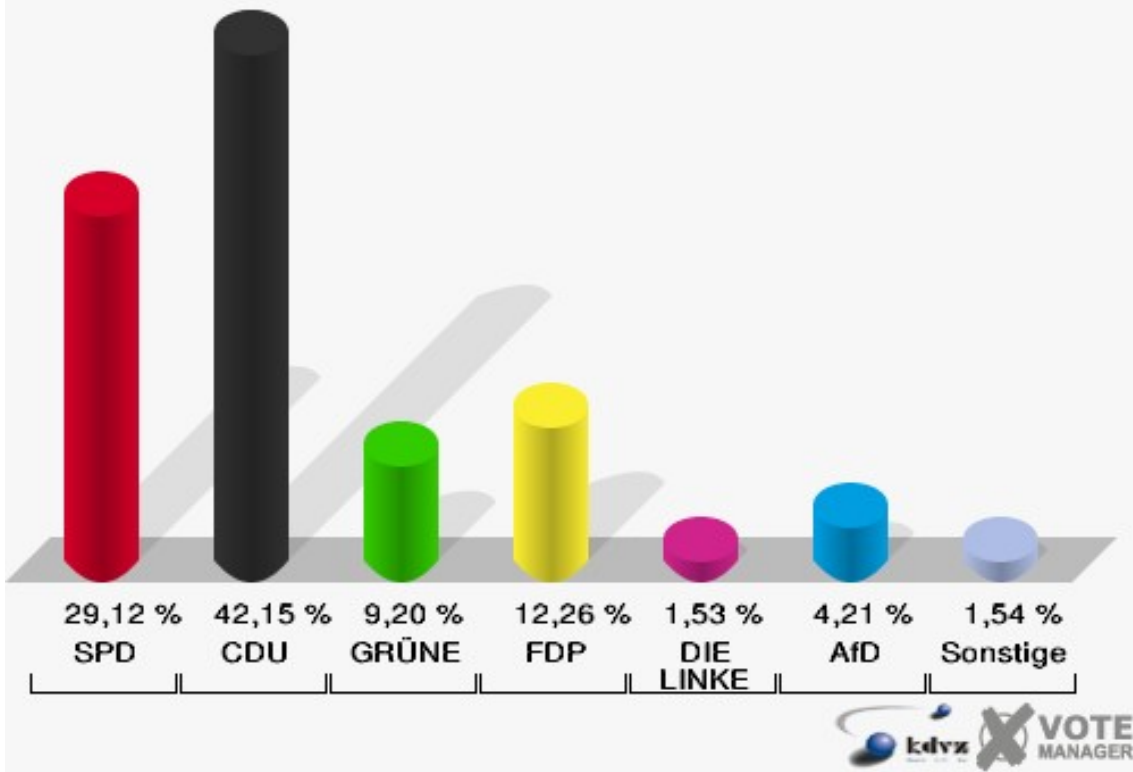
## 030 Wachendorf

	Erststimmen		Zweitstimmen	
Wahlberechtigte	491		491	
Wähler/innen	263	53,56 %	263	53,56 %
ungültige Stimmen	3	1,14 %	2	0,76 %
gültige Stimmen	260	98,86 %	261	99,24 %
Ramers, SPD	94	36,15 %	76	29,12 %
Voussemer, CDU	121	46,54 %	110	42,15 %
Sigel-Wings, GRÜNE	13	5,00 %	24	9,20 %
Schorn, FDP	23	8,85 %	32	12,26 %
PIRATEN	---	---	0	0,00 %
Bell, DIE LINKE	4	1,54 %	4	1,53 %
NPD	---	---	2	0,77 %
Die PARTEI	---	---	0	0,00 %
FREIE WÄHLER	---	---	0	0,00 %
BIG	---	---	0	0,00 %
FBI/FWG	---	---	0	0,00 %
ÖDP	---	---	0	0,00 %
Volksabstimmung	---	---	0	0,00 %
TIERSCHUTZliste	---	---	2	0,77 %
AD-Demokraten NRW	---	---	0	0,00 %
Lübke, AfD	5	1,92 %	11	4,21 %
AUFBRUCH C	---	---	0	0,00 %
BGE	---	---	0	0,00 %
DBD	---	---	0	0,00 %
DKP	---	---	0	0,00 %
ZENTRUM	---	---	0	0,00 %
DIE RECHTE	---	---	0	0,00 %
REP	---	---	0	0,00 %
DIE VIOLETTEN	---	---	0	0,00 %
JED	---	---	0	0,00 %
MLPD	---	---	0	0,00 %
PAN	---	---	0	0,00 %
Gesundheitsfor- schung	---	---	0	0,00 %
PARTEILOSE WG „BRD“	---	---	0	0,00 %
Schöner Leben	---	---	0	0,00 %
V-Partei³	---	---	0	0,00 %

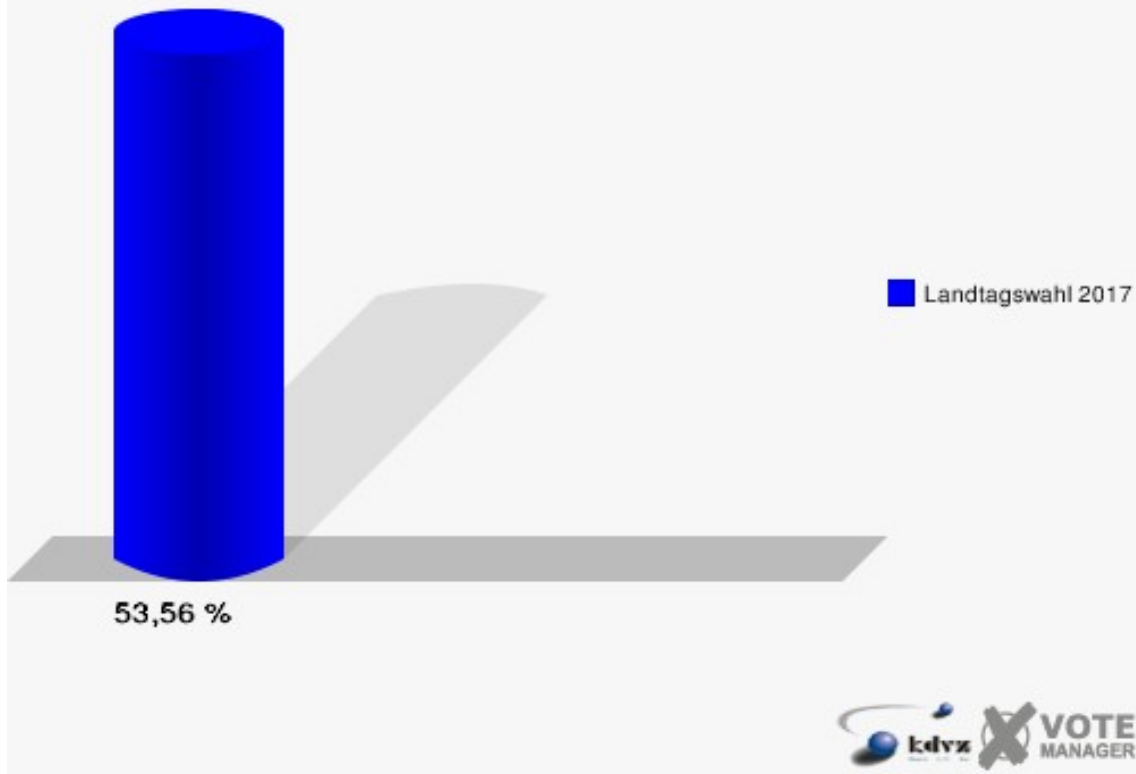
**Stadt Mechernich**  
Landtagswahl 14.05.2017  
Erststimmen 030 Wachendorf



**Stadt Mechernich**  
Landtagswahl 14.05.2017  
Zweitstimmen 030 Wachendorf



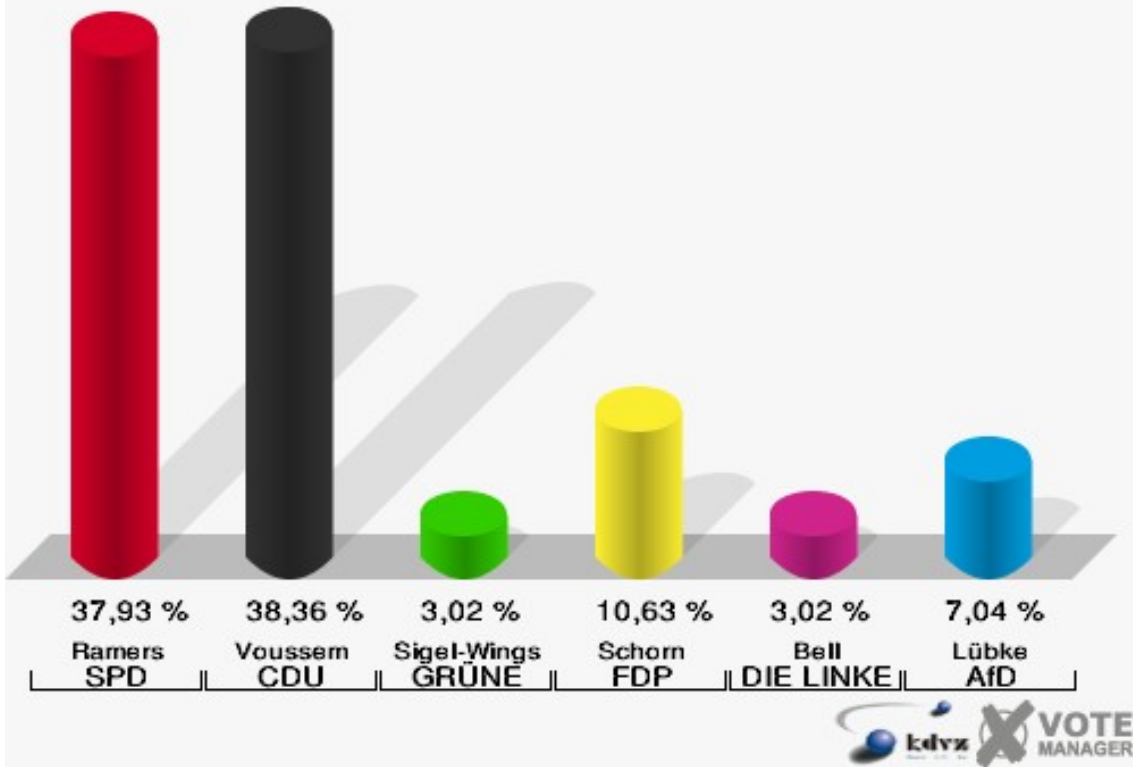
**Stadt Mechernich**  
Landtagswahl 14.05.2017  
Wahlbeteiligung 030 Wachendorf



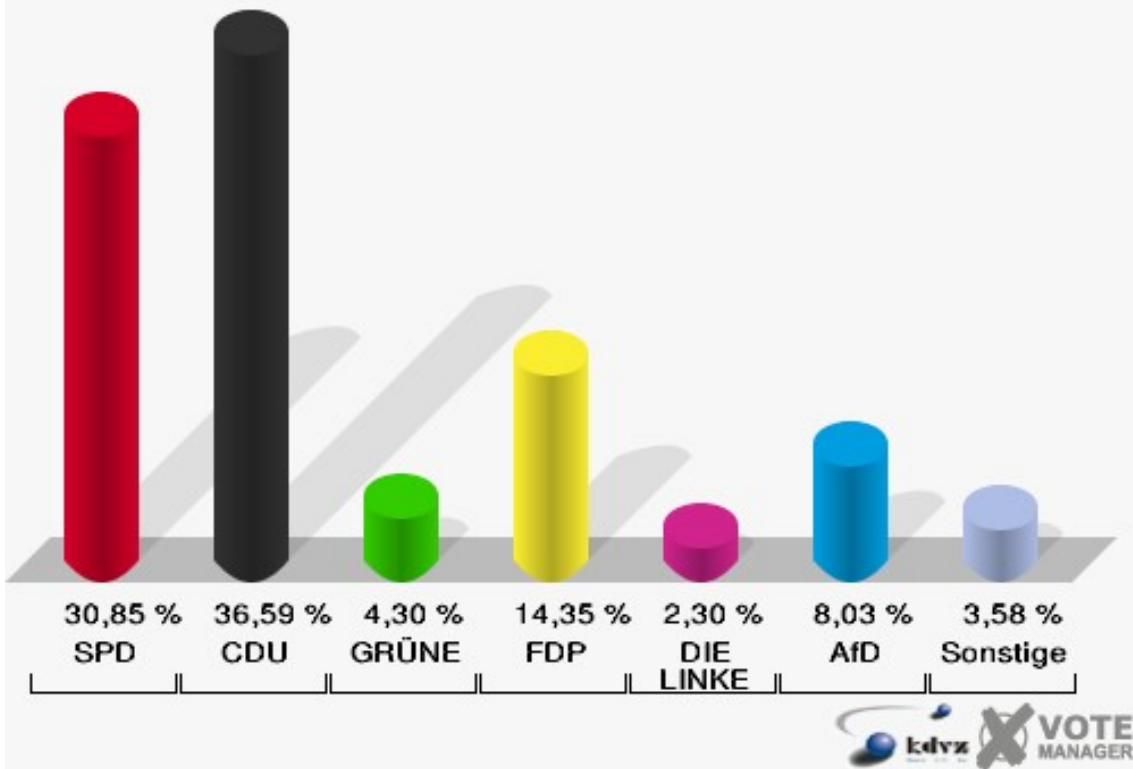
## 031 Gehn, Kommern tw.

	Erststimmen		Zweitstimmen	
Wahlberechtigte	1.498		1.498	
Wähler/innen	703	46,93 %	703	46,93 %
ungültige Stimmen	7	1,00 %	6	0,85 %
gültige Stimmen	696	99,00 %	697	99,15 %
Ramers, SPD	264	37,93 %	215	30,85 %
Voussem, CDU	267	38,36 %	255	36,59 %
Sigel-Wings, GRÜNE	21	3,02 %	30	4,30 %
Schorn, FDP	74	10,63 %	100	14,35 %
PIRATEN	---	---	8	1,15 %
Bell, DIE LINKE	21	3,02 %	16	2,30 %
NPD	---	---	1	0,14 %
Die PARTEI	---	---	4	0,57 %
FREIE WÄHLER	---	---	5	0,72 %
BIG	---	---	0	0,00 %
FBI/FWG	---	---	0	0,00 %
ÖDP	---	---	3	0,43 %
Volksabstimmung	---	---	0	0,00 %
TIERSCHUTZliste	---	---	3	0,43 %
AD-Demokraten NRW	---	---	0	0,00 %
Lübke, AfD	49	7,04 %	56	8,03 %
AUFBRUCH C	---	---	0	0,00 %
BGE	---	---	0	0,00 %
DBD	---	---	0	0,00 %
DKP	---	---	0	0,00 %
ZENTRUM	---	---	0	0,00 %
DIE RECHTE	---	---	0	0,00 %
REP	---	---	0	0,00 %
DIE VIOLETTEN	---	---	0	0,00 %
JED	---	---	0	0,00 %
MLPD	---	---	0	0,00 %
PAN	---	---	0	0,00 %
Gesundheitsfor- schung	---	---	0	0,00 %
PARTEILOSE WG „BRD“	---	---	0	0,00 %
Schöner Leben	---	---	1	0,14 %
V-Partei³	---	---	0	0,00 %

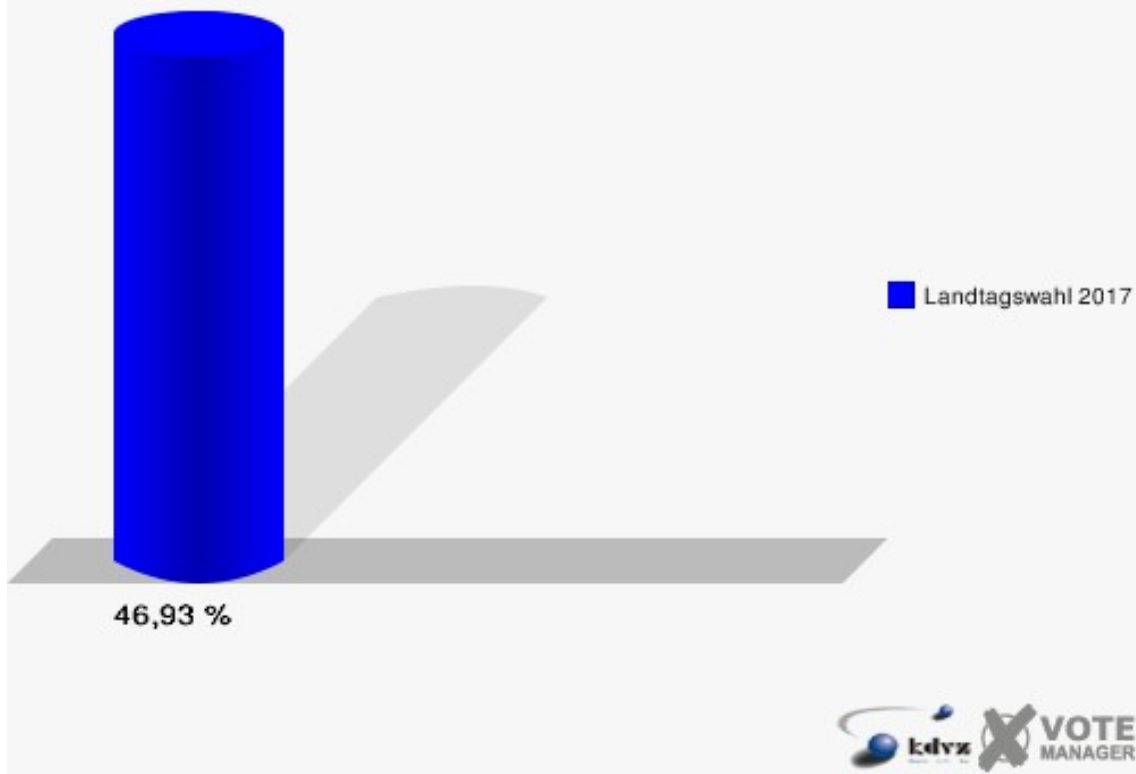
**Stadt Mechernich**  
Landtagswahl 14.05.2017  
Erststimmen 031 Gehn, Kommern tw.



**Stadt Mechernich**  
Landtagswahl 14.05.2017  
Zweitstimmen 031 Gehn, Kommern tw.

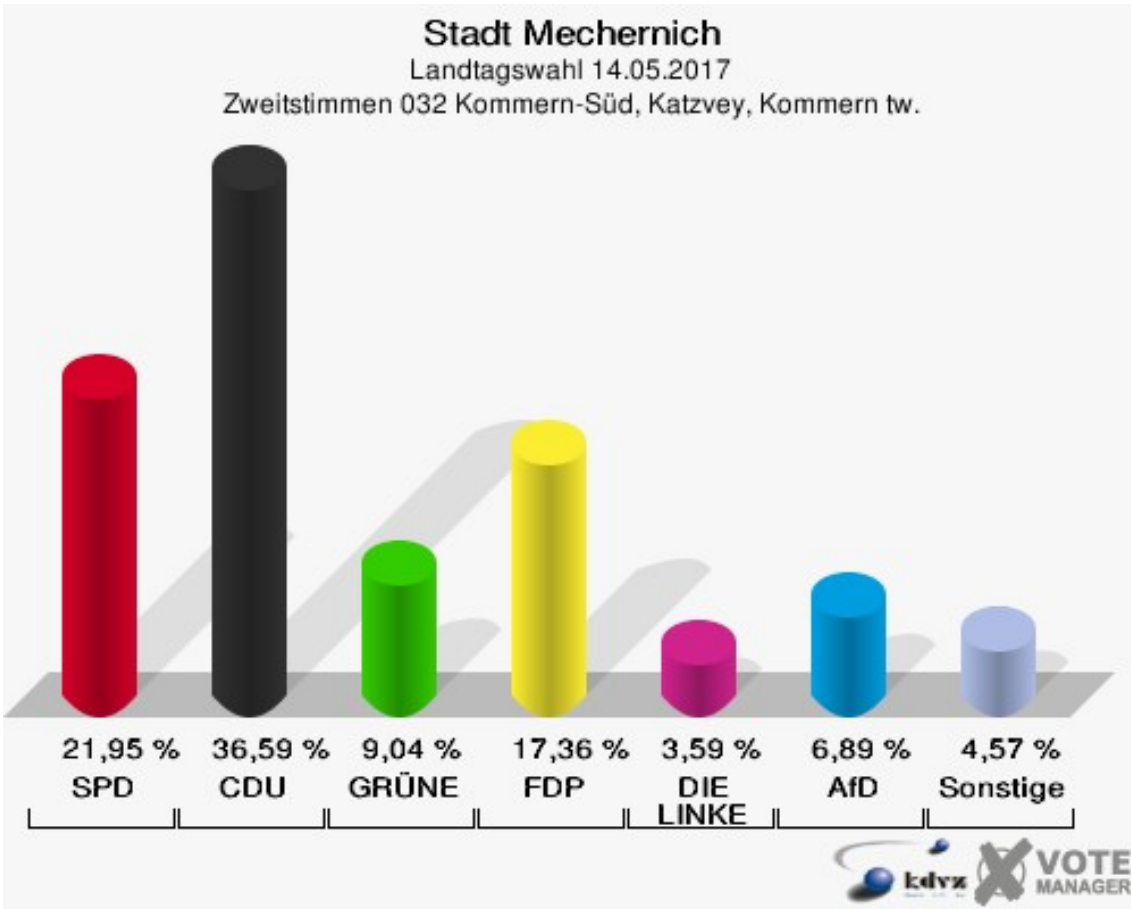
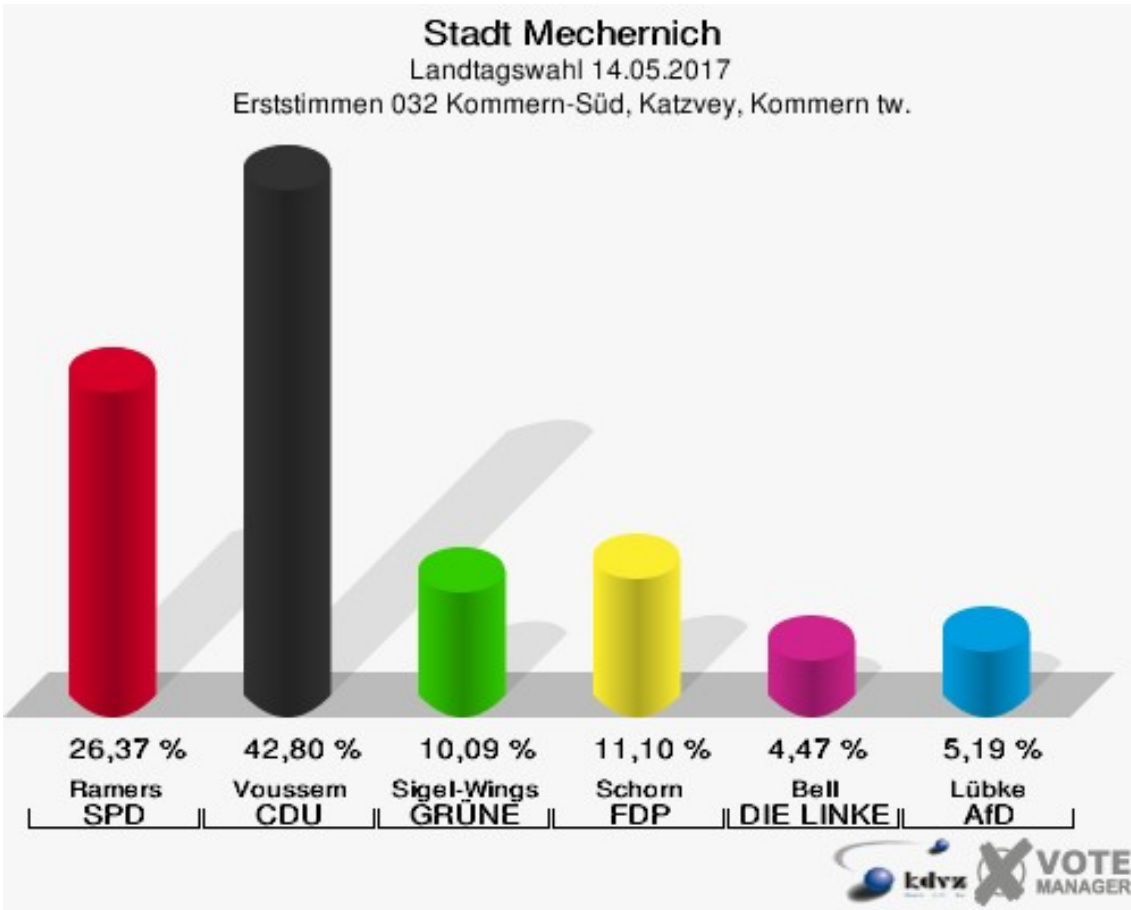


**Stadt Mechernich**  
Landtagswahl 14.05.2017  
Wahlbeteiligung 031 Gehn, Kommern tw.



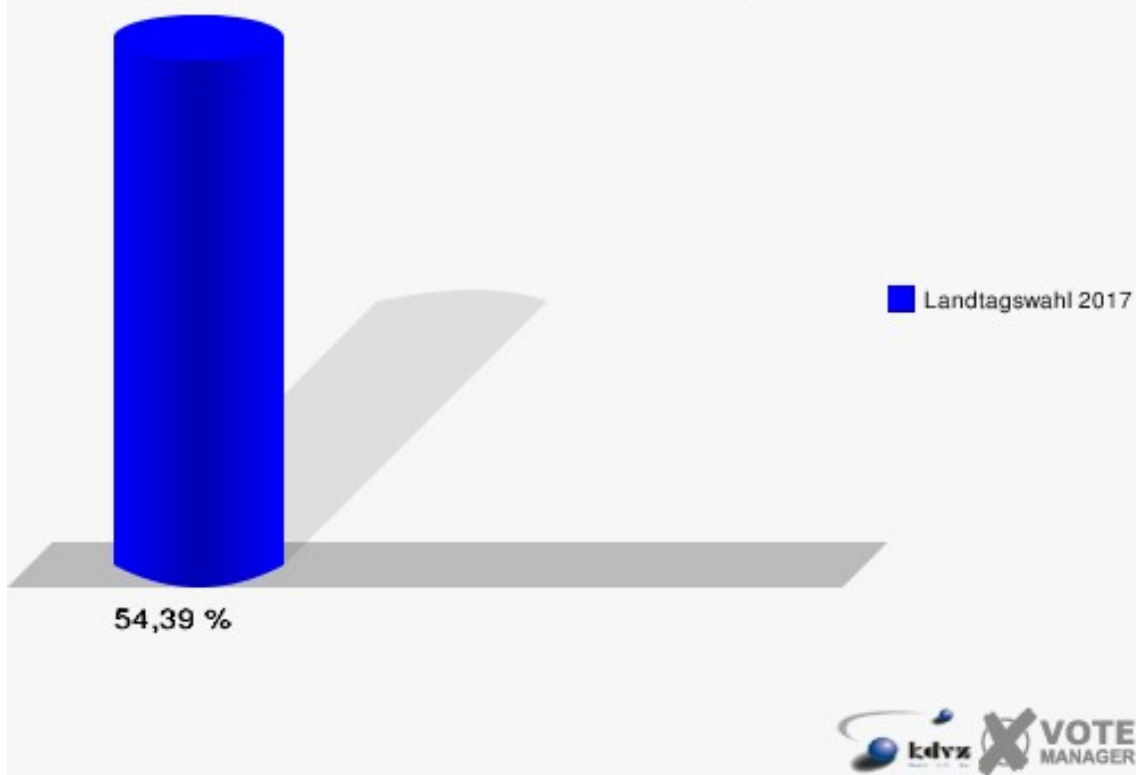
## 032 Kommern-Süd, Katzvey, Kommern tw.

	Erststimmen		Zweitstimmen	
Wahlberechtigte	1.287		1.287	
Wähler/innen	700	54,39 %	700	54,39 %
ungültige Stimmen	6	0,86 %	3	0,43 %
gültige Stimmen	694	99,14 %	697	99,57 %
Ramers, SPD	183	26,37 %	153	21,95 %
Voussemer, CDU	297	42,80 %	255	36,59 %
Sigel-Wings, GRÜNE	70	10,09 %	63	9,04 %
Schorn, FDP	77	11,10 %	121	17,36 %
PIRATEN	---	---	8	1,15 %
Bell, DIE LINKE	31	4,47 %	25	3,59 %
NPD	---	---	1	0,14 %
Die PARTEI	---	---	3	0,43 %
FREIE WÄHLER	---	---	6	0,86 %
BIG	---	---	2	0,29 %
FBI/FWG	---	---	0	0,00 %
ÖDP	---	---	1	0,14 %
Volksabstimmung	---	---	0	0,00 %
TIERSCHUTZliste	---	---	4	0,57 %
AD-Demokraten NRW	---	---	0	0,00 %
Lübke, AfD	36	5,19 %	48	6,89 %
AUFBRUCH C	---	---	1	0,14 %
BGE	---	---	0	0,00 %
DBD	---	---	1	0,14 %
DKP	---	---	1	0,14 %
ZENTRUM	---	---	0	0,00 %
DIE RECHTE	---	---	1	0,14 %
REP	---	---	0	0,00 %
DIE VIOLETTEN	---	---	1	0,14 %
JED	---	---	0	0,00 %
MLPD	---	---	0	0,00 %
PAN	---	---	0	0,00 %
Gesundheitsfor- schung	---	---	0	0,00 %
PARTEILOSE WG „BRD“	---	---	0	0,00 %
Schöner Leben	---	---	0	0,00 %
V-Partei³	---	---	2	0,29 %





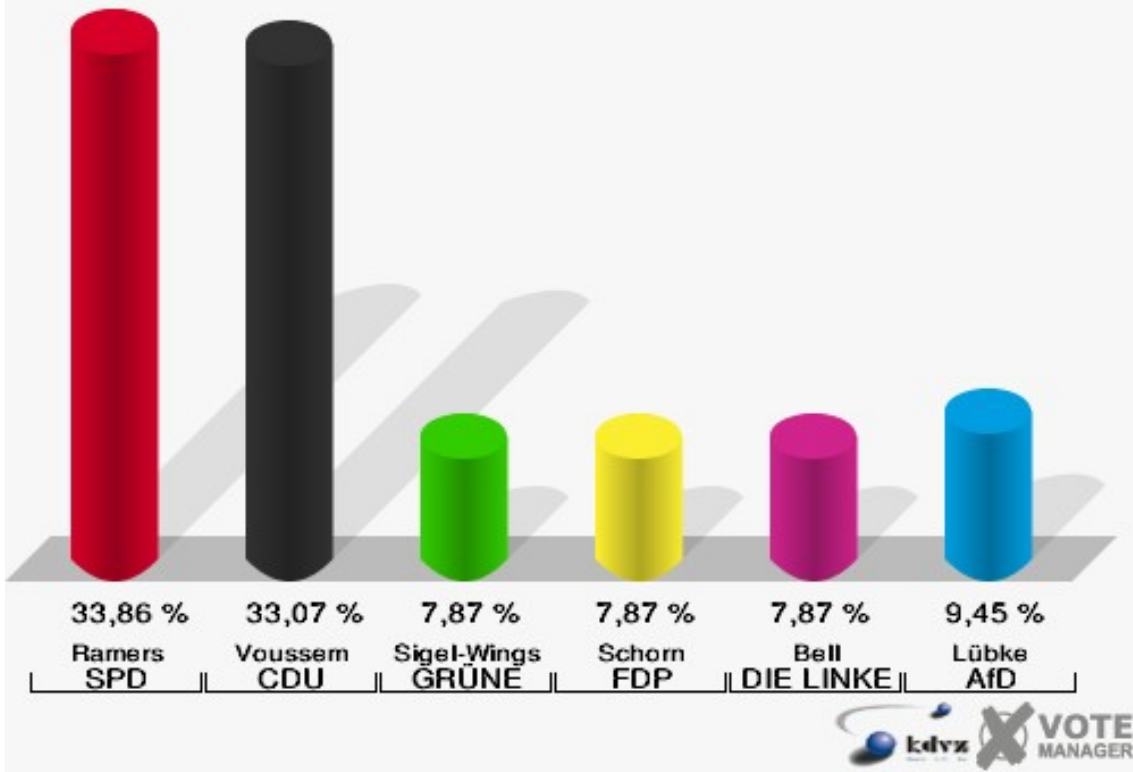
**Stadt Mechernich**  
Landtagswahl 14.05.2017  
Wahlbeteiligung 032 Kommern-Süd, Katzvey, Kommern tw.



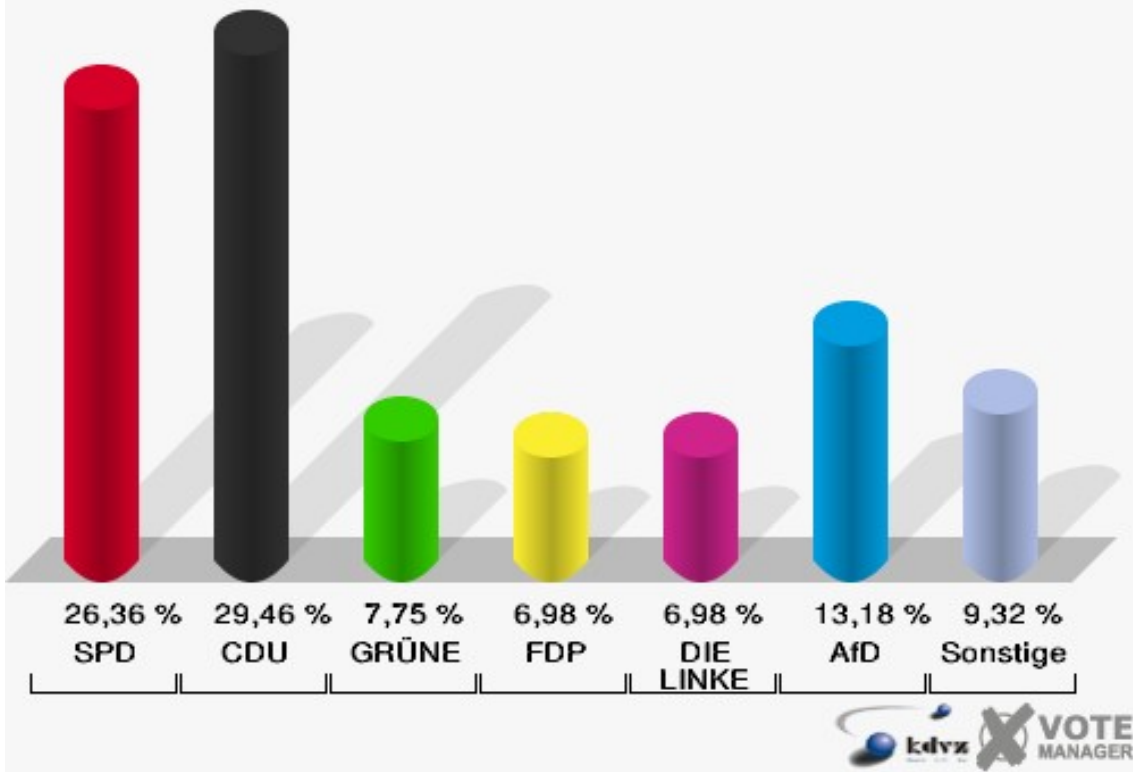
## 033 Schaven

	Erststimmen		Zweitstimmen	
Wahlberechtigte	221		221	
Wähler/innen	129	58,37 %	129	58,37 %
ungültige Stimmen	2	1,55 %	0	0,00 %
gültige Stimmen	127	98,45 %	129	100,00 %
Ramers, SPD	43	33,86 %	34	26,36 %
Voussemer, CDU	42	33,07 %	38	29,46 %
Sigel-Wings, GRÜNE	10	7,87 %	10	7,75 %
Schorn, FDP	10	7,87 %	9	6,98 %
PIRATEN	---	---	1	0,78 %
Bell, DIE LINKE	10	7,87 %	9	6,98 %
NPD	---	---	3	2,33 %
Die PARTEI	---	---	0	0,00 %
FREIE WÄHLER	---	---	1	0,78 %
BIG	---	---	0	0,00 %
FBI/FWG	---	---	0	0,00 %
ÖDP	---	---	0	0,00 %
Volksabstimmung	---	---	1	0,78 %
TIERSCHUTZliste	---	---	6	4,65 %
AD-Demokraten NRW	---	---	0	0,00 %
Lübke, AfD	12	9,45 %	17	13,18 %
AUFBRUCH C	---	---	0	0,00 %
BGE	---	---	0	0,00 %
DBD	---	---	0	0,00 %
DKP	---	---	0	0,00 %
ZENTRUM	---	---	0	0,00 %
DIE RECHTE	---	---	0	0,00 %
REP	---	---	0	0,00 %
DIE VIOLETTEN	---	---	0	0,00 %
JED	---	---	0	0,00 %
MLPD	---	---	0	0,00 %
PAN	---	---	0	0,00 %
Gesundheitsfor- schung	---	---	0	0,00 %
PARTEILOSE WG „BRD“	---	---	0	0,00 %
Schöner Leben	---	---	0	0,00 %
V-Partei³	---	---	0	0,00 %

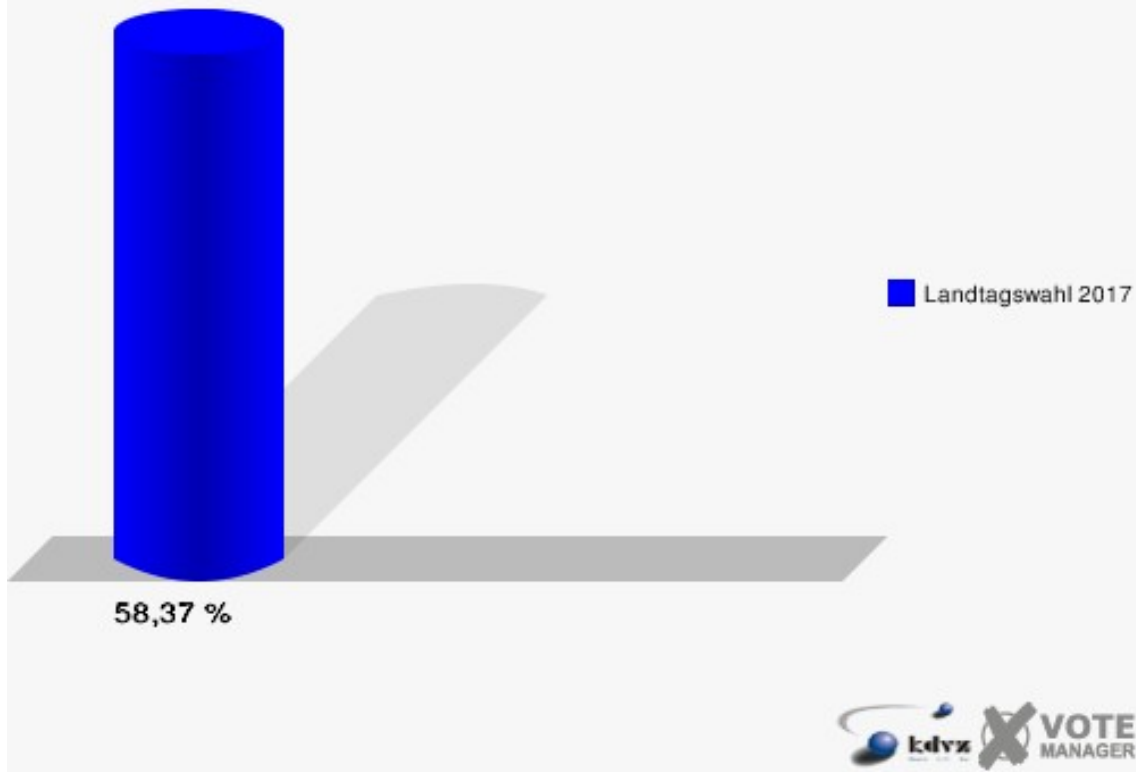
**Stadt Mechernich**  
Landtagswahl 14.05.2017  
Erststimmen 033 Schaven



**Stadt Mechernich**  
Landtagswahl 14.05.2017  
Zweitstimmen 033 Schaven



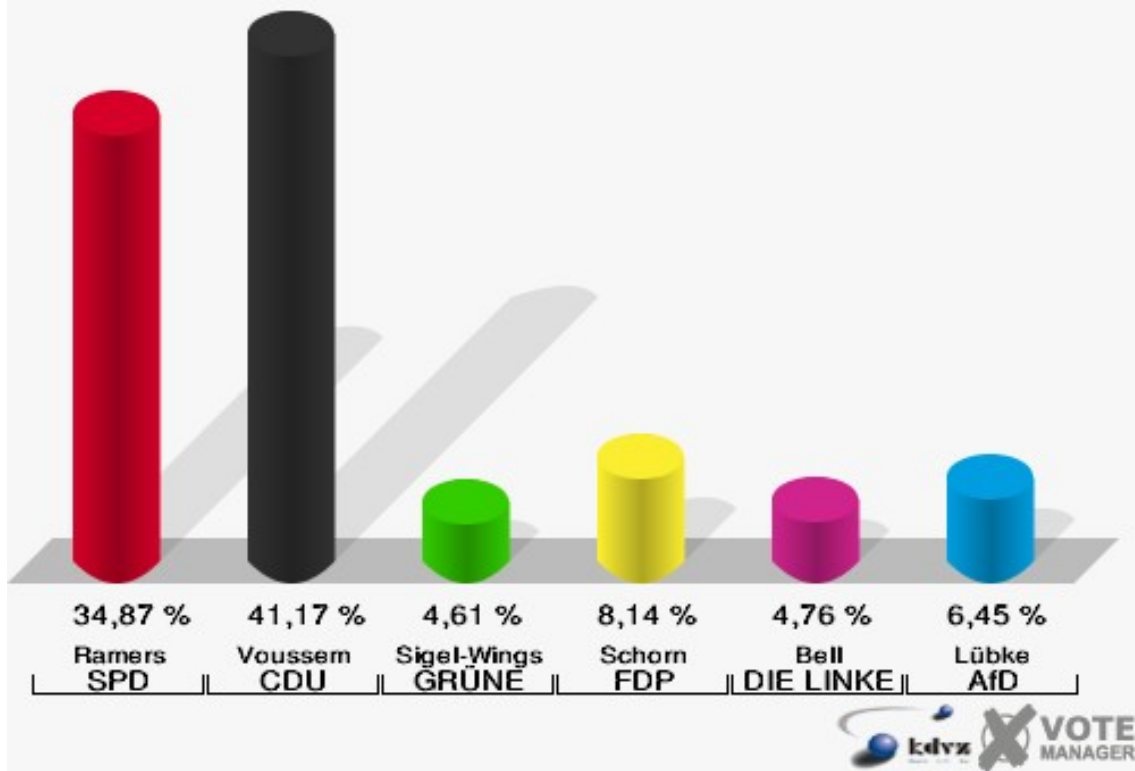
**Stadt Mechernich**  
Landtagswahl 14.05.2017  
Wahlbeteiligung 033 Schaven



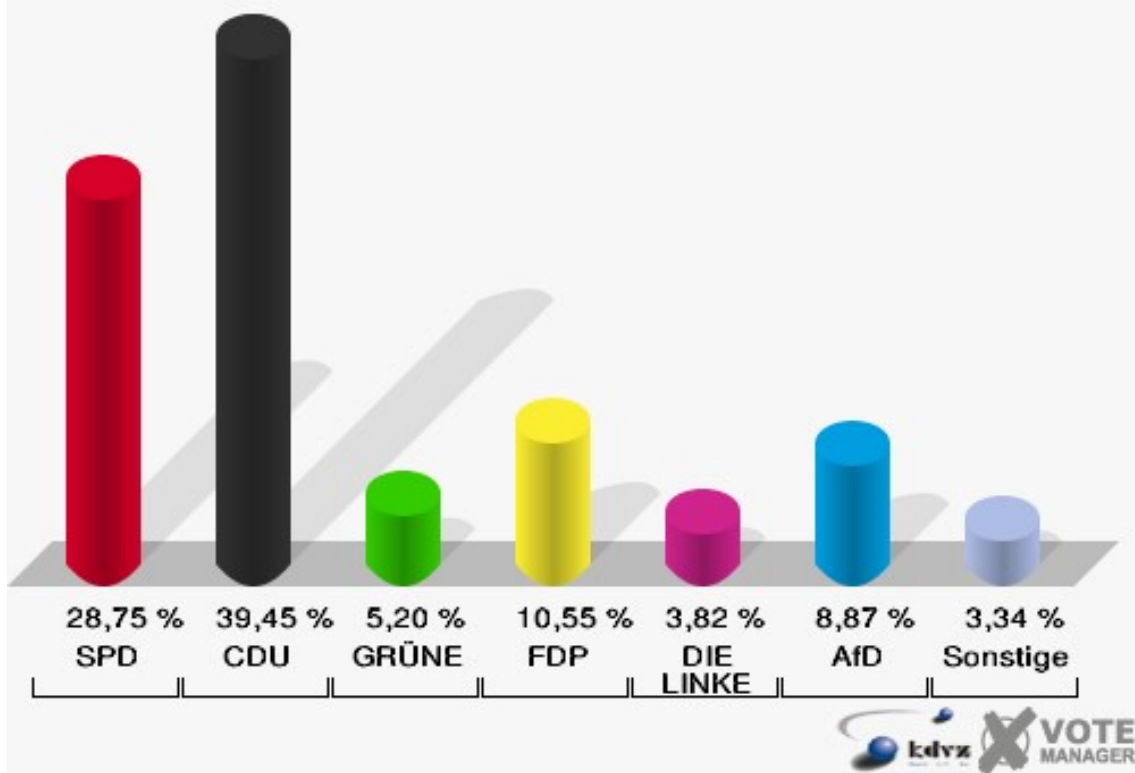
## 034 Kommern tw.

	Erststimmen		Zweitstimmen	
Wahlberechtigte	1.419		1.419	
Wähler/innen	656	46,23 %	656	46,23 %
ungültige Stimmen	5	0,76 %	2	0,30 %
gültige Stimmen	651	99,24 %	654	99,70 %
Ramers, SPD	227	34,87 %	188	28,75 %
Voussemer, CDU	268	41,17 %	258	39,45 %
Sigel-Wings, GRÜNE	30	4,61 %	34	5,20 %
Schorn, FDP	53	8,14 %	69	10,55 %
PIRATEN	---	---	5	0,76 %
Bell, DIE LINKE	31	4,76 %	25	3,82 %
NPD	---	---	1	0,15 %
Die PARTEI	---	---	3	0,46 %
FREIE WÄHLER	---	---	8	1,22 %
BIG	---	---	0	0,00 %
FBI/FWG	---	---	0	0,00 %
ÖDP	---	---	1	0,15 %
Volksabstimmung	---	---	0	0,00 %
TIERSCHUTZliste	---	---	1	0,15 %
AD-Demokraten NRW	---	---	0	0,00 %
Lübke, AfD	42	6,45 %	58	8,87 %
AUFBRUCH C	---	---	0	0,00 %
BGE	---	---	0	0,00 %
DBD	---	---	0	0,00 %
DKP	---	---	0	0,00 %
ZENTRUM	---	---	0	0,00 %
DIE RECHTE	---	---	0	0,00 %
REP	---	---	1	0,15 %
DIE VIOLETTEN	---	---	0	0,00 %
JED	---	---	1	0,15 %
MLPD	---	---	0	0,00 %
PAN	---	---	0	0,00 %
Gesundheitsfor- schung	---	---	1	0,15 %
PARTEILOSE WG „BRD“	---	---	0	0,00 %
Schöner Leben	---	---	0	0,00 %
V-Partei³	---	---	0	0,00 %

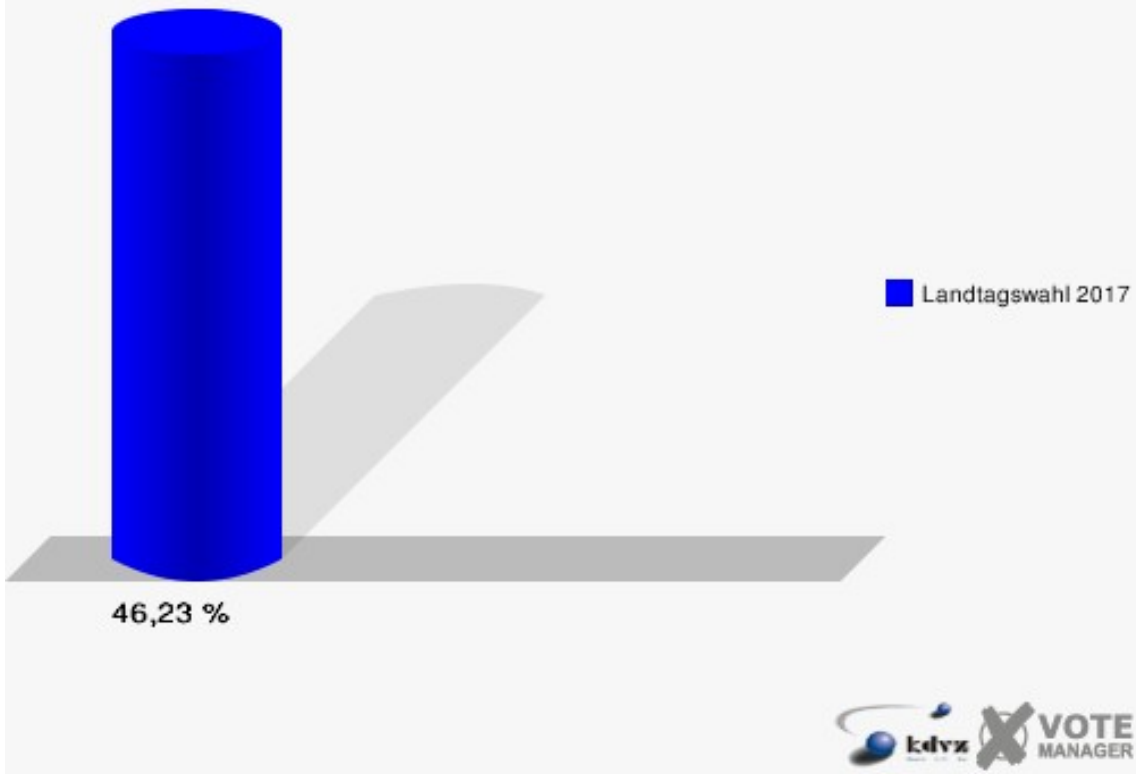
**Stadt Mechernich**  
Landtagswahl 14.05.2017  
Erststimmen 034 Kommern tw.



**Stadt Mechernich**  
Landtagswahl 14.05.2017  
Zweitstimmen 034 Kommern tw.



**Stadt Mechernich**  
Landtagswahl 14.05.2017  
Wahlbeteiligung 034 Kommern tw.

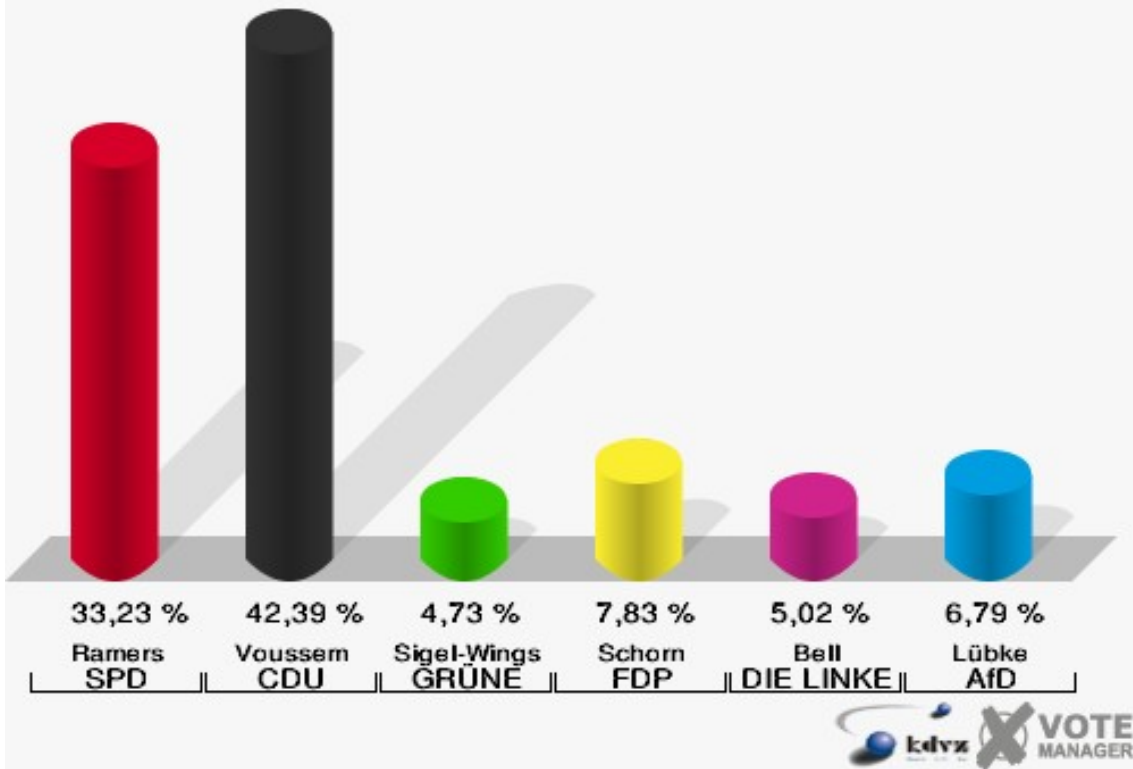


## 035 Briefwahlvorstand 1

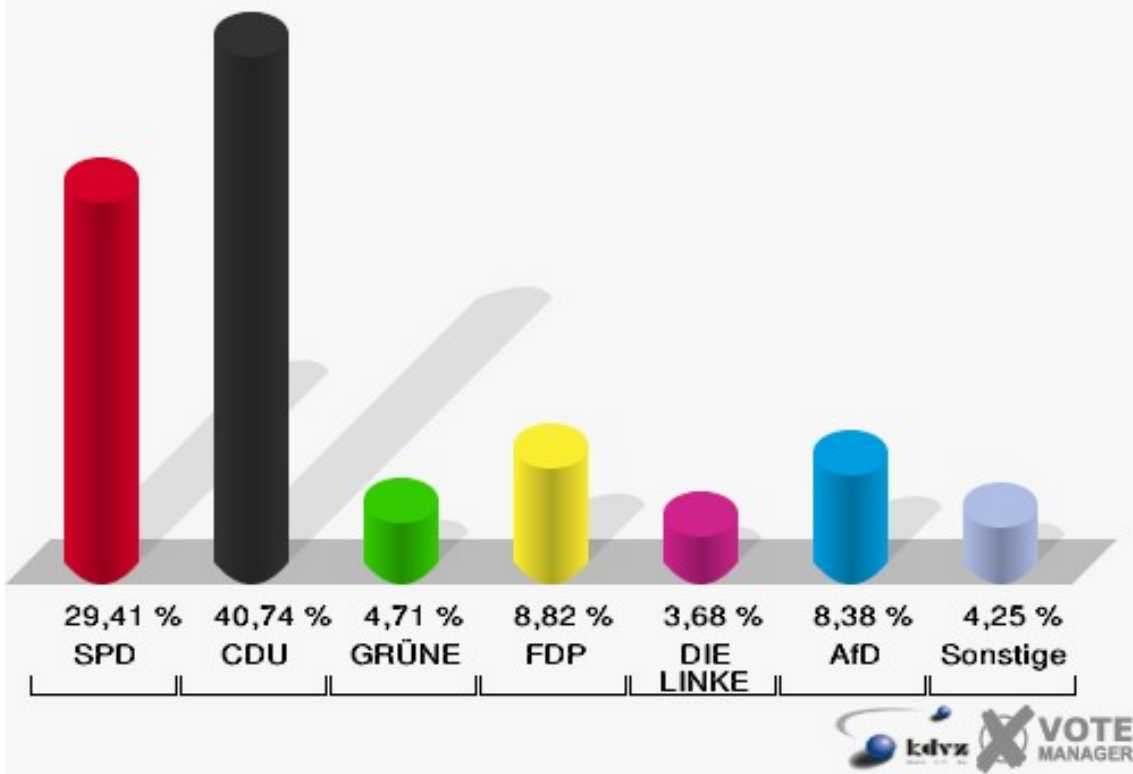
	Erststimmen		Zweitstimmen	
Wähler/innen	685		685	
ungültige Stimmen	8	1,17 %	5	0,73 %
gültige Stimmen	677	98,83 %	680	99,27 %
Ramers, SPD	225	33,23 %	200	29,41 %
Voussem, CDU	287	42,39 %	277	40,74 %
Sigel-Wings, GRÜNE	32	4,73 %	32	4,71 %
Schorn, FDP	53	7,83 %	60	8,82 %
PIRATEN	---	---	2	0,29 %
Bell, DIE LINKE	34	5,02 %	25	3,68 %
NPD	---	---	2	0,29 %
Die PARTEI	---	---	4	0,59 %
FREIE WÄHLER	---	---	0	0,00 %
BIG	---	---	0	0,00 %
FBI/FWG	---	---	0	0,00 %
ÖDP	---	---	6	0,88 %
Volksabstimmung	---	---	2	0,29 %
TIERSCHUTZliste	---	---	4	0,59 %
AD-Demokraten NRW	---	---	0	0,00 %
Lübke, AfD	46	6,79 %	57	8,38 %
AUFBRUCH C	---	---	1	0,15 %
BGE	---	---	0	0,00 %
DBD	---	---	0	0,00 %
DKP	---	---	0	0,00 %
ZENTRUM	---	---	0	0,00 %
DIE RECHTE	---	---	1	0,15 %
REP	---	---	3	0,44 %
DIE VIOLETTEN	---	---	2	0,29 %
JED	---	---	0	0,00 %
MLPD	---	---	0	0,00 %
PAN	---	---	0	0,00 %
Gesundheitsfor- schung	---	---	0	0,00 %
PARTEILOSE WG „BRD“	---	---	0	0,00 %
Schöner Leben	---	---	2	0,29 %
V-Partei <sup>3</sup>	---	---	0	0,00 %



**Stadt Mechernich**  
Landtagswahl 14.05.2017  
Erststimmen 035 Briefwahlvorstand 1



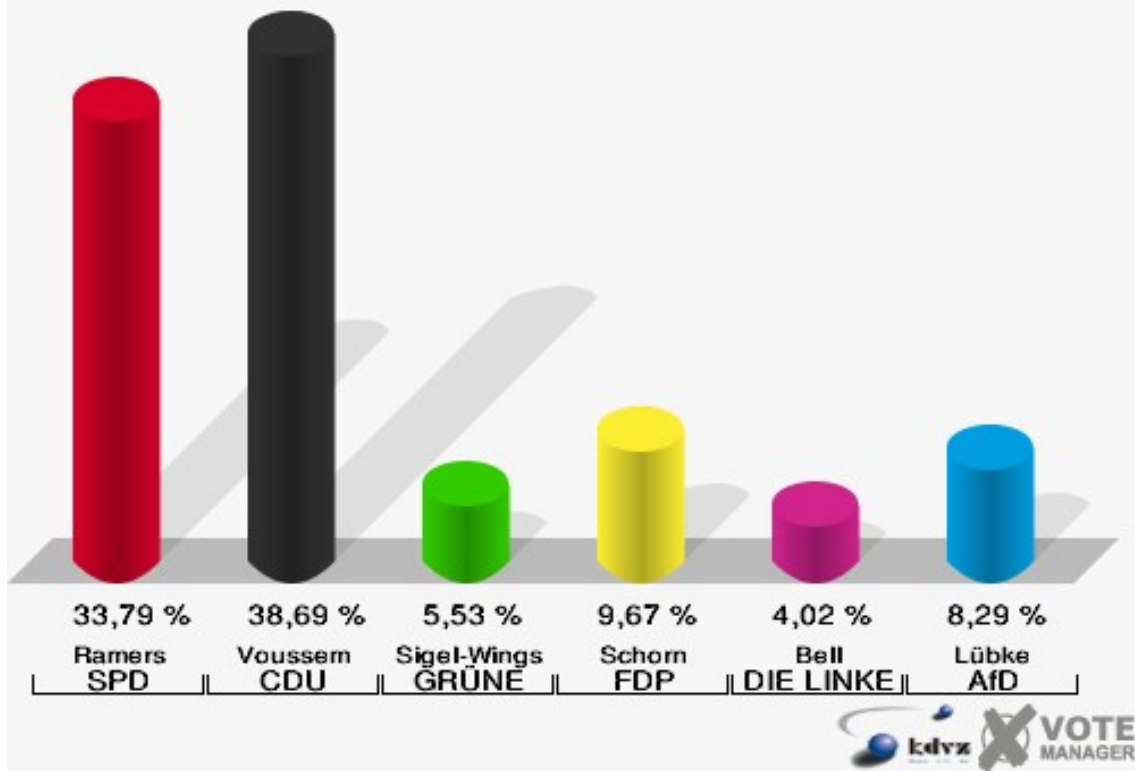
**Stadt Mechernich**  
Landtagswahl 14.05.2017  
Zweitstimmen 035 Briefwahlvorstand 1



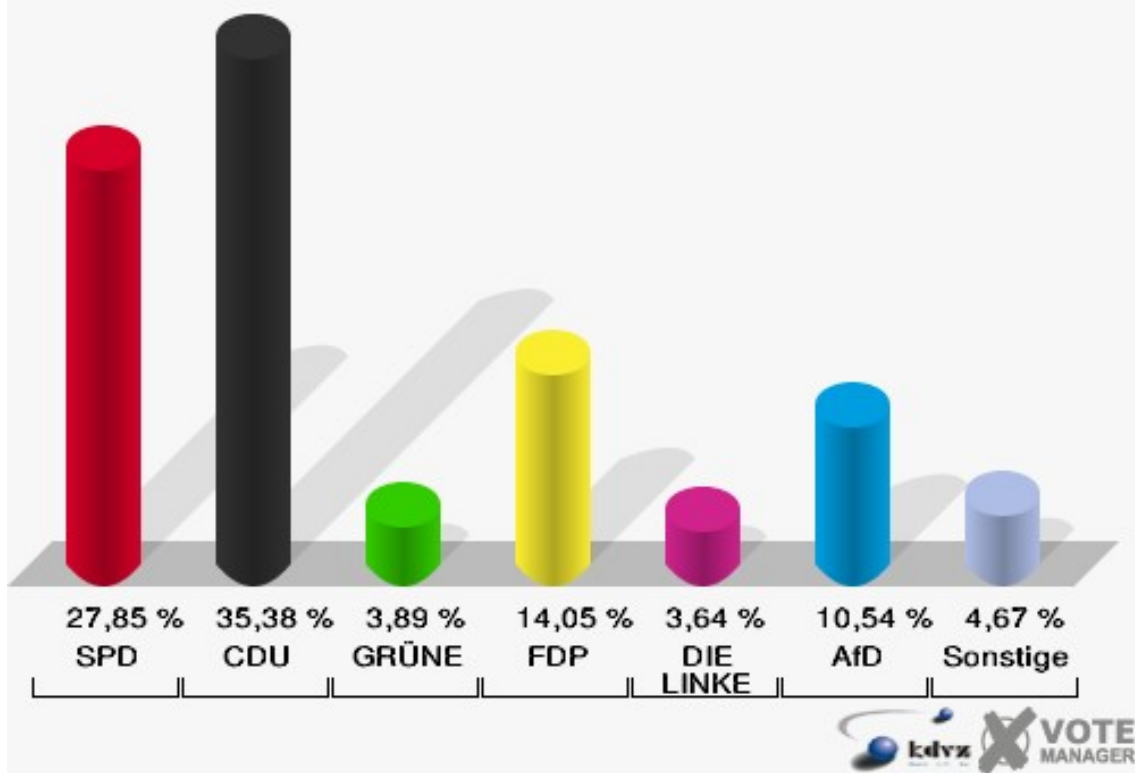
## 036 Briefwahlvorstand 2

	Erststimmen		Zweitstimmen	
Wähler/innen	801		801	
ungültige Stimmen	5	0,62 %	4	0,50 %
gültige Stimmen	796	99,38 %	797	99,50 %
Ramers, SPD	269	33,79 %	222	27,85 %
Voussem, CDU	308	38,69 %	282	35,38 %
Sigel-Wings, GRÜNE	44	5,53 %	31	3,89 %
Schorn, FDP	77	9,67 %	112	14,05 %
PIRATEN	---	---	2	0,25 %
Bell, DIE LINKE	32	4,02 %	29	3,64 %
NPD	---	---	0	0,00 %
Die PARTEI	---	---	4	0,50 %
FREIE WÄHLER	---	---	5	0,63 %
BIG	---	---	0	0,00 %
FBI/FWG	---	---	2	0,25 %
ÖDP	---	---	1	0,13 %
Volksabstimmung	---	---	4	0,50 %
TIERSCHUTZliste	---	---	10	1,25 %
AD-Demokraten NRW	---	---	1	0,13 %
Lübke, AfD	66	8,29 %	84	10,54 %
AUFBRUCH C	---	---	1	0,13 %
BGE	---	---	0	0,00 %
DBD	---	---	0	0,00 %
DKP	---	---	0	0,00 %
ZENTRUM	---	---	0	0,00 %
DIE RECHTE	---	---	0	0,00 %
REP	---	---	0	0,00 %
DIE VIOLETTEN	---	---	0	0,00 %
JED	---	---	1	0,13 %
MLPD	---	---	0	0,00 %
PAN	---	---	1	0,13 %
Gesundheitsfor- schung	---	---	0	0,00 %
PARTEILOSE WG „BRD“	---	---	1	0,13 %
Schöner Leben	---	---	1	0,13 %
V-Partei <sup>3</sup>	---	---	3	0,38 %

**Stadt Mechernich**  
Landtagswahl 14.05.2017  
Erststimmen 036 Briefwahlvorstand 2



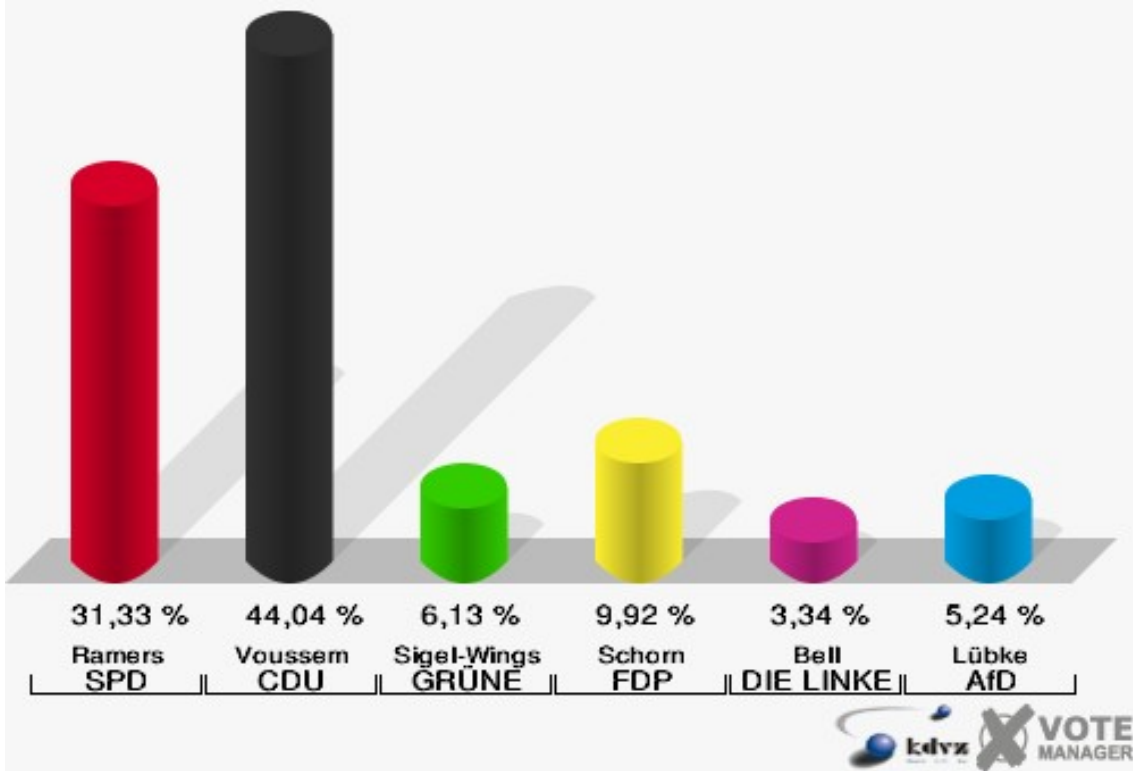
**Stadt Mechernich**  
Landtagswahl 14.05.2017  
Zweitstimmen 036 Briefwahlvorstand 2



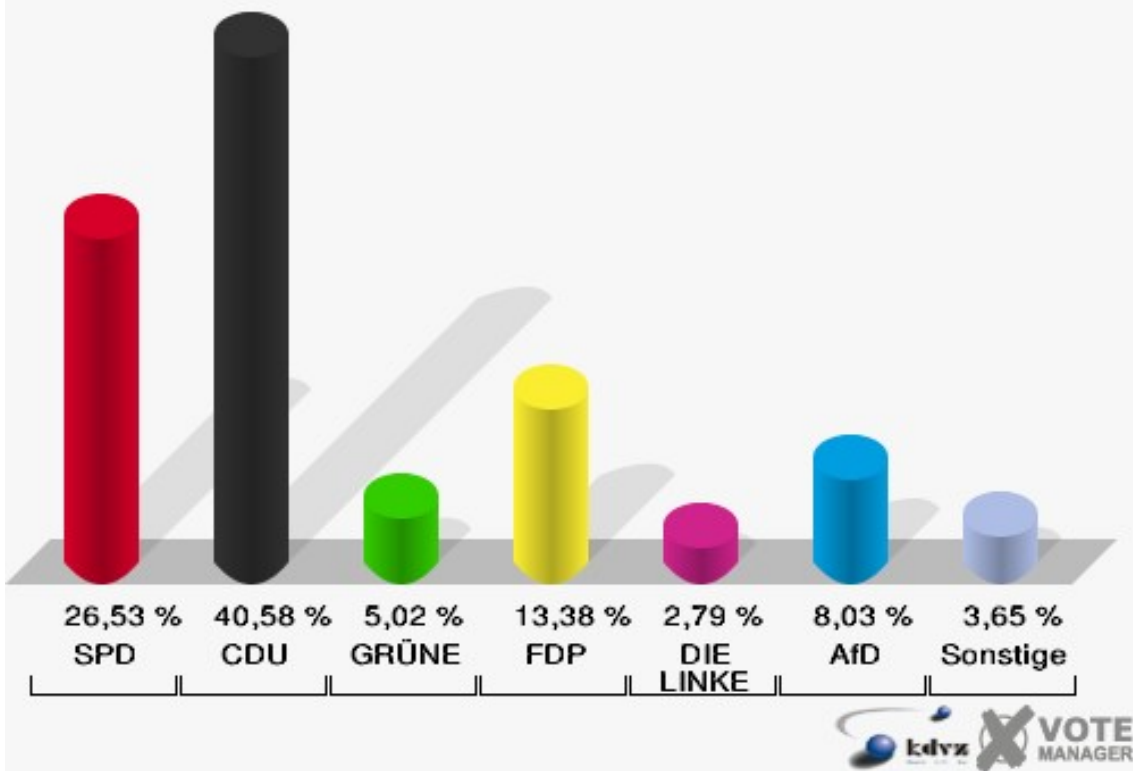
### 037 Briefwahlvorstand 3

	Erststimmen		Zweitstimmen	
Wähler/innen	905		905	
ungültige Stimmen	8	0,88 %	8	0,88 %
gültige Stimmen	897	99,12 %	897	99,12 %
Ramers, SPD	281	31,33 %	238	26,53 %
Voussem, CDU	395	44,04 %	364	40,58 %
Sigel-Wings, GRÜNE	55	6,13 %	45	5,02 %
Schorn, FDP	89	9,92 %	120	13,38 %
PIRATEN	---	---	3	0,33 %
Bell, DIE LINKE	30	3,34 %	25	2,79 %
NPD	---	---	2	0,22 %
Die PARTEI	---	---	5	0,56 %
FREIE WÄHLER	---	---	1	0,11 %
BIG	---	---	2	0,22 %
FBI/FWG	---	---	0	0,00 %
ÖDP	---	---	0	0,00 %
Volksabstimmung	---	---	3	0,33 %
TIERSCHUTZliste	---	---	10	1,11 %
AD-Demokraten NRW	---	---	0	0,00 %
Lübke, AfD	47	5,24 %	72	8,03 %
AUFBRUCH C	---	---	0	0,00 %
BGE	---	---	1	0,11 %
DBD	---	---	0	0,00 %
DKP	---	---	0	0,00 %
ZENTRUM	---	---	0	0,00 %
DIE RECHTE	---	---	0	0,00 %
REP	---	---	2	0,22 %
DIE VIOLETTEN	---	---	0	0,00 %
JED	---	---	1	0,11 %
MLPD	---	---	0	0,00 %
PAN	---	---	0	0,00 %
Gesundheitsfor- schung	---	---	1	0,11 %
PARTEILOSE WG „BRD“	---	---	0	0,00 %
Schöner Leben	---	---	0	0,00 %
V-Partei <sup>3</sup>	---	---	2	0,22 %

**Stadt Mechernich**  
Landtagswahl 14.05.2017  
Erststimmen 037 Briefwahlvorstand 3



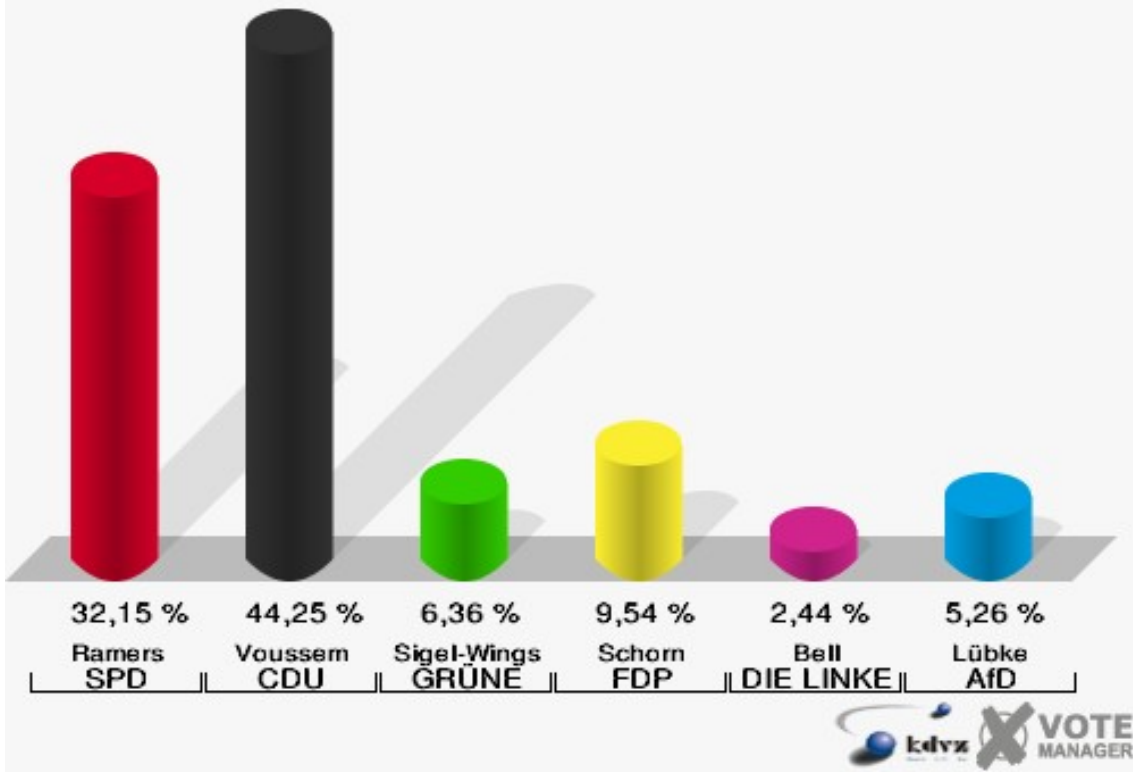
**Stadt Mechernich**  
Landtagswahl 14.05.2017  
Zweitstimmen 037 Briefwahlvorstand 3



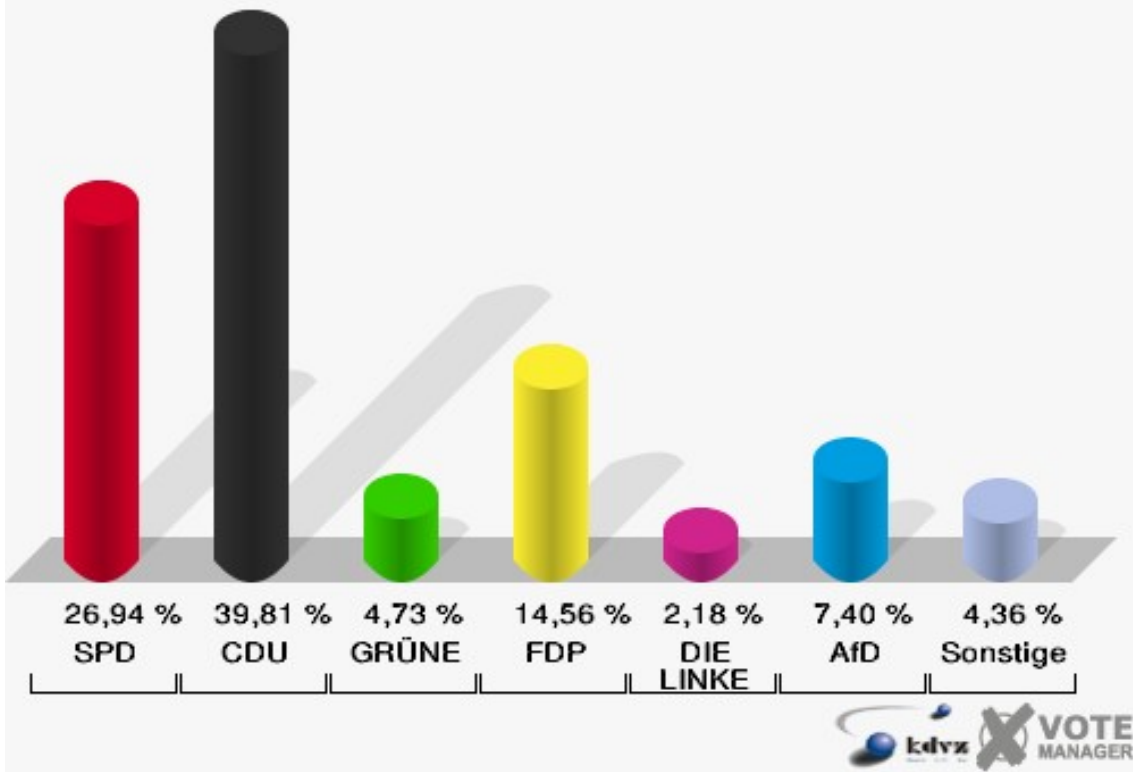
## 038 Briefwahlvorstand 4

	Erststimmen		Zweitstimmen	
Wähler/innen	827		827	
ungültige Stimmen	9	1,09 %	3	0,36 %
gültige Stimmen	818	98,91 %	824	99,64 %
Ramers, SPD	263	32,15 %	222	26,94 %
Voussem, CDU	362	44,25 %	328	39,81 %
Sigel-Wings, GRÜNE	52	6,36 %	39	4,73 %
Schorn, FDP	78	9,54 %	120	14,56 %
PIRATEN	---	---	4	0,49 %
Bell, DIE LINKE	20	2,44 %	18	2,18 %
NPD	---	---	0	0,00 %
Die PARTEI	---	---	5	0,61 %
FREIE WÄHLER	---	---	6	0,73 %
BIG	---	---	0	0,00 %
FBI/FWG	---	---	0	0,00 %
ÖDP	---	---	1	0,12 %
Volksabstimmung	---	---	1	0,12 %
TIERSCHUTZliste	---	---	11	1,33 %
AD-Demokraten NRW	---	---	0	0,00 %
Lübke, AfD	43	5,26 %	61	7,40 %
AUFBRUCH C	---	---	1	0,12 %
BGE	---	---	0	0,00 %
DBD	---	---	0	0,00 %
DKP	---	---	0	0,00 %
ZENTRUM	---	---	0	0,00 %
DIE RECHTE	---	---	0	0,00 %
REP	---	---	1	0,12 %
DIE VIOLETTEN	---	---	2	0,24 %
JED	---	---	1	0,12 %
MLPD	---	---	0	0,00 %
PAN	---	---	0	0,00 %
Gesundheitsfor- schung	---	---	1	0,12 %
PARTEILOSE WG „BRD“	---	---	0	0,00 %
Schöner Leben	---	---	2	0,24 %
V-Partei <sup>3</sup>	---	---	0	0,00 %

**Stadt Mechernich**  
Landtagswahl 14.05.2017  
Erststimmen 038 Briefwahlvorstand 4



**Stadt Mechernich**  
Landtagswahl 14.05.2017  
Zweitstimmen 038 Briefwahlvorstand 4



# Übersicht Stimmbezirke

Stadt Mechernich  
Landtagswahl 14.05.2017  
Zusammenstellung der Ergebnisse nach Stimmbezirken - Erststimmen -

Stimmbezirk	Wahlberechtigte	Wähler	gültig	Ramers SPD	Voussem CDU	Sigel-Wings GRÜNE	Schorn FDP	Bell DIE LINKE	Lübke AfD
001 Bergbuir	247	161	161	50	<b>68</b>	9	18	4	12
		65,18 %	100,00 %	31,06 %	<b>42,24 %</b>	5,59 %	11,18 %	2,48 %	7,45 %
002 Bleibuir, Bescheid, Wielspütz	316	172	168	41	<b>78</b>	9	17	9	14
		54,43 %	97,67 %	24,40 %	<b>46,43 %</b>	5,36 %	10,12 %	5,36 %	8,33 %
003 Voissel	181	126	125	36	<b>51</b>	4	17	7	10
		69,61 %	99,21 %	28,80 %	<b>40,80 %</b>	3,20 %	13,60 %	5,60 %	8,00 %
004 Schützendorf, Lückerrath	420	227	225	<b>96</b>	87	10	14	6	12
		54,05 %	99,12 %	<b>42,67 %</b>	38,67 %	4,44 %	6,22 %	2,67 %	5,33 %
005 Berg	212	89	89	23	<b>52</b>	5	6	2	1
		41,98 %	100,00 %	25,84 %	<b>58,43 %</b>	5,62 %	6,74 %	2,25 %	1,12 %
006 Floisdorf	244	155	153	41	<b>87</b>	8	12	5	0
		63,52 %	98,71 %	26,80 %	<b>56,86 %</b>	5,23 %	7,84 %	3,27 %	0,00 %
007 Eicks, Kommeren tw. (umf. Eickser Str.30/36)	417	239	235	68	<b>98</b>	15	30	5	19
		57,31 %	98,33 %	28,94 %	<b>41,70 %</b>	6,38 %	12,77 %	2,13 %	8,09 %
008 Glehn	375	231	230	79	<b>94</b>	8	20	14	15
		61,60 %	99,57 %	34,35 %	<b>40,87 %</b>	3,48 %	8,70 %	6,09 %	6,52 %
009 Strempt, Heufahrtshütte, Denrath	815	435	426	<b>182</b>	144	14	34	23	29
		53,37 %	97,93 %	<b>42,72 %</b>	33,80 %	3,29 %	7,98 %	5,40 %	6,81 %
010 Roggendorf, Weißenbrunnen	514	216	215	<b>84</b>	65	7	16	15	28
		42,02 %	99,54 %	<b>39,07 %</b>	30,23 %	3,26 %	7,44 %	6,98 %	13,02 %
011 Hostel	193	114	110	37	<b>46</b>	5	10	6	6
		59,07 %	96,49 %	33,64 %	<b>41,82 %</b>	4,55 %	9,09 %	5,45 %	5,45 %



Stimmbezirk	Wahlbe- rechtigte	Wähler	gültig	Ramers SPD	Voussem CDU	Sigel-Wings GRÜNE	Schorn FDP	Bell DIE LINKE	Lübke AfD
<b>012 Mechernich tw.</b>	1.527	572	557	198	<b>211</b>	19	48	34	47
		37,46 %	97,38 %	35,55 %	<b>37,88 %</b>	3,41 %	8,62 %	6,10 %	8,44 %
<b>013 Mechernich tw.</b>	1.528	603	582	<b>222</b>	215	18	39	28	60
		39,46 %	96,52 %	<b>38,14 %</b>	36,94 %	3,09 %	6,70 %	4,81 %	10,31 %
<b>014 Mechernich tw.</b>	1.595	771	766	262	<b>288</b>	56	74	35	51
		48,34 %	99,35 %	34,20 %	<b>37,60 %</b>	7,31 %	9,66 %	4,57 %	6,66 %
<b>015 Kalenberg</b>	322	139	135	<b>59</b>	28	5	15	7	21
		43,17 %	97,12 %	<b>43,70 %</b>	20,74 %	3,70 %	11,11 %	5,19 %	15,56 %
<b>016 Kallmuth</b>	283	137	136	43	<b>60</b>	5	20	5	3
		48,41 %	99,27 %	31,62 %	<b>44,12 %</b>	3,68 %	14,71 %	3,68 %	2,21 %
<b>017 Lorbach</b>	268	152	149	43	<b>70</b>	14	16	0	6
		56,72 %	98,03 %	28,86 %	<b>46,98 %</b>	9,40 %	10,74 %	0,00 %	4,03 %
<b>018 Bergheim</b>	297	158	155	51	<b>70</b>	11	14	6	3
		53,20 %	98,10 %	32,90 %	<b>45,16 %</b>	7,10 %	9,03 %	3,87 %	1,94 %
<b>019 Vussem</b>	654	366	360	123	<b>156</b>	22	27	9	23
		55,96 %	98,36 %	34,17 %	<b>43,33 %</b>	6,11 %	7,50 %	2,50 %	6,39 %
<b>020 Breitenbenden</b>	523	223	220	<b>85</b>	<b>85</b>	7	15	8	20
		42,64 %	98,65 %	<b>38,64 %</b>	<b>38,64 %</b>	3,18 %	6,82 %	3,64 %	9,09 %
<b>021 Holzheim</b>	299	171	165	52	<b>87</b>	8	12	4	2
		57,19 %	96,49 %	31,52 %	<b>52,73 %</b>	4,85 %	7,27 %	2,42 %	1,21 %
<b>022 Weiler am Berge</b>	281	176	172	58	<b>72</b>	6	18	9	9
		62,63 %	97,73 %	33,72 %	<b>41,86 %</b>	3,49 %	10,47 %	5,23 %	5,23 %
<b>023 Weyer,Urfey</b>	634	350	341	98	<b>176</b>	16	29	7	15
		55,21 %	97,43 %	28,74 %	<b>51,61 %</b>	4,69 %	8,50 %	2,05 %	4,40 %

Stimmbezirk	Wahlberechtigte	Wähler	gültig	Ramers SPD	Voussemer CDU	Sigel-Wings GRÜNE	Schorn FDP	Bell DIE LINKE	Lübke AfD
<b>024 Eiserfey, Vollem, Dreimühlen</b>	494	300	292	89	<b>138</b>	18	27	9	11
		60,73 %	97,33 %	30,48 %	<b>47,26 %</b>	6,16 %	9,25 %	3,08 %	3,77 %
<b>025 Harzheim</b>	304	210	208	58	<b>108</b>	4	15	9	14
		69,08 %	99,05 %	27,88 %	<b>51,92 %</b>	1,92 %	7,21 %	4,33 %	6,73 %
<b>026 Satzvey</b>	846	427	423	<b>164</b>	149	28	40	20	22
		50,47 %	99,06 %	<b>38,77 %</b>	35,22 %	6,62 %	9,46 %	4,73 %	5,20 %
<b>027 Lessenich, Reißdorf</b>	421	215	213	70	<b>96</b>	12	15	9	11
		51,07 %	99,07 %	32,86 %	<b>45,07 %</b>	5,63 %	7,04 %	4,23 %	5,16 %
<b>028 Firmenich, Obergartzem</b>	1.569	802	789	288	<b>302</b>	33	75	36	55
		51,12 %	98,38 %	36,50 %	<b>38,28 %</b>	4,18 %	9,51 %	4,56 %	6,97 %
<b>029 Antweiler</b>	641	326	322	120	<b>133</b>	14	17	16	22
		50,86 %	98,77 %	37,27 %	<b>41,30 %</b>	4,35 %	5,28 %	4,97 %	6,83 %
<b>030 Wachendorf</b>	491	263	260	94	<b>121</b>	13	23	4	5
		53,56 %	98,86 %	36,15 %	<b>46,54 %</b>	5,00 %	8,85 %	1,54 %	1,92 %
<b>031 Gehn, Kommern tw.</b>	1.498	703	696	264	<b>267</b>	21	74	21	49
		46,93 %	99,00 %	37,93 %	<b>38,36 %</b>	3,02 %	10,63 %	3,02 %	7,04 %
<b>032 Kommern-Süd, Katzvey, Kommern tw.</b>	1.287	700	694	183	<b>297</b>	70	77	31	36
		54,39 %	99,14 %	26,37 %	<b>42,80 %</b>	10,09 %	11,10 %	4,47 %	5,19 %
<b>033 Schaven</b>	221	129	127	<b>43</b>	42	10	10	10	12
		58,37 %	98,45 %	<b>33,86 %</b>	33,07 %	7,87 %	7,87 %	7,87 %	9,45 %
<b>034 Kommern tw.</b>	1.419	656	651	227	<b>268</b>	30	53	31	42
		46,23 %	99,24 %	34,87 %	<b>41,17 %</b>	4,61 %	8,14 %	4,76 %	6,45 %
<b>035 Briefwahlvorstand 1</b>	0	685	677	225	<b>287</b>	32	53	34	46
			98,83 %	33,23 %	<b>42,39 %</b>	4,73 %	7,83 %	5,02 %	6,79 %

Stimmbezirk	Wahlbe- rechtigte	Wähler	gültig	Ramers SPD	Vousse- m CDU	Sigel-Wings GRÜNE	Schorn FDP	Bell DIE LINKE	Lübke AfD
<b>036 Briefwahlvor- stand 2</b>	0	801	796	269	<b>308</b>	44	77	32	66
			99,38 %	33,79 %	<b>38,69 %</b>	5,53 %	9,67 %	4,02 %	8,29 %
<b>037 Briefwahlvor- stand 3</b>	0	905	897	281	<b>395</b>	55	89	30	47
			99,12 %	31,33 %	<b>44,04 %</b>	6,13 %	9,92 %	3,34 %	5,24 %
<b>038 Briefwahlvor- stand 4</b>	0	827	818	263	<b>362</b>	52	78	20	43
			98,91 %	32,15 %	<b>44,25 %</b>	6,36 %	9,54 %	2,44 %	5,26 %
<b>Stadt Mechernich</b>	21.336	13.932	13.738	4.669	<b>5.661</b>	717	1.244	560	887
			65,30 %	98,61 %	33,99 %	<b>41,21 %</b>	5,22 %	9,06 %	4,08 %

Stadt Mechernich  
Landtagswahl 14.05.2017  
Zusammenstellung der Ergebnisse nach Stimmbezirken - Zweitstimmen -

Stimmbezirk	Wahlberechtigte	Wähler	gültig	SPD	CDU	GRÜNE	FDP	PIRATEN	DIE LINKE	NPD	Die PAR-TEI	FREIE WÄHLER	BIG	FBI/FWG	ÖDP	Volksabstimmung	TIERSCHULISTE	AD-Demokraten NRW
001 Bergbuir	247	161	161	47	<b>61</b>	6	23	1	3	3	1	1	0	1	1	0	0	0
		65,18 %	100,00 %	29,19 %	<b>37,89 %</b>	3,73 %	14,29 %	0,62 %	1,86 %	1,86 %	0,62 %	0,62 %	0,00 %	0,62 %	0,62 %	0,00 %	0,00 %	0,00 %
002 Bleibuir, Bescheid, Wielspütz	316	172	169	41	<b>75</b>	9	16	1	9	1	1	1	0	0	0	0	2	0
		54,43 %	98,26 %	24,26 %	<b>44,38 %</b>	5,33 %	9,47 %	0,59 %	5,33 %	0,59 %	0,59 %	0,59 %	0,00 %	0,00 %	0,00 %	0,00 %	1,18 %	0,00 %
003 Voissel	181	126	124	37	<b>45</b>	4	19	0	6	0	0	0	0	0	0	0	0	0
		69,61 %	98,41 %	29,84 %	<b>36,29 %</b>	3,23 %	15,32 %	0,00 %	4,84 %	0,00 %	0,00 %	0,00 %	0,00 %	0,00 %	0,00 %	0,00 %	0,00 %	0,00 %
004 Schützen-dorf, Lückerrath	420	227	226	73	<b>82</b>	16	24	3	6	0	2	0	1	0	0	0	2	0
		54,05 %	99,56 %	32,30 %	<b>36,28 %</b>	7,08 %	10,62 %	1,33 %	2,65 %	0,00 %	0,88 %	0,00 %	0,44 %	0,00 %	0,00 %	0,00 %	0,88 %	0,00 %
005 Berg	212	89	89	14	<b>54</b>	7	9	1	1	1	0	0	0	0	0	0	0	0
		41,98 %	100,00 %	15,73 %	<b>60,67 %</b>	7,87 %	10,11 %	1,12 %	1,12 %	1,12 %	0,00 %	0,00 %	0,00 %	0,00 %	0,00 %	0,00 %	0,00 %	0,00 %
006 Floisdorf	244	155	153	34	<b>80</b>	12	18	0	4	1	1	0	1	0	0	0	1	0
		63,52 %	98,71 %	22,22 %	<b>52,29 %</b>	7,84 %	11,76 %	0,00 %	2,61 %	0,65 %	0,65 %	0,00 %	0,65 %	0,00 %	0,00 %	0,00 %	0,65 %	0,00 %
007 Eicks, Kommern tw. (umf. Eickser Str.30/36)	417	239	237	56	<b>85</b>	26	37	0	3	0	1	0	0	0	0	0	3	0
		57,31 %	99,16 %	23,63 %	<b>35,86 %</b>	10,97 %	15,61 %	0,00 %	1,27 %	0,00 %	0,42 %	0,00 %	0,00 %	0,00 %	0,00 %	0,00 %	1,27 %	0,00 %
008 Glehn	375	231	229	66	<b>93</b>	4	26	2	11	1	2	1	0	0	0	1	2	0
		61,60 %	99,13 %	28,82 %	<b>40,61 %</b>	1,75 %	11,35 %	0,87 %	4,80 %	0,44 %	0,87 %	0,44 %	0,00 %	0,00 %	0,00 %	0,44 %	0,87 %	0,00 %
009 Stremp, Heufahrtshütte, Denrath	815	435	430	<b>152</b>	148	18	43	6	21	4	1	0	0	0	0	0	0	1
		53,37 %	98,85 %	<b>35,35 %</b>	34,42 %	4,19 %	10,00 %	1,40 %	4,88 %	0,93 %	0,23 %	0,00 %	0,00 %	0,00 %	0,00 %	0,00 %	0,00 %	0,23 %
010 Roggendorf, Weißenbrunnen	514	216	215	<b>78</b>	54	8	13	4	16	4	0	1	0	1	0	0	2	0
		42,02 %	99,54 %	<b>36,28 %</b>	25,12 %	3,72 %	6,05 %	1,86 %	7,44 %	1,86 %	0,00 %	0,47 %	0,00 %	0,47 %	0,00 %	0,00 %	0,93 %	0,00 %
011 Hostel	193	114	114	34	<b>44</b>	6	13	1	3	2	2	1	0	0	0	1	0	0
		59,07 %	100,00 %	29,82 %	<b>38,60 %</b>	5,26 %	11,40 %	0,88 %	2,63 %	1,75 %	1,75 %	0,88 %	0,00 %	0,00 %	0,00 %	0,88 %	0,00 %	0,00 %
012 Mechernich tw.	1.527	572	560	171	<b>196</b>	23	69	7	24	1	2	2	1	0	0	0	8	0
		37,46 %	97,90 %	30,54 %	<b>35,00 %</b>	4,11 %	12,32 %	1,25 %	4,29 %	0,18 %	0,36 %	0,36 %	0,18 %	0,00 %	0,00 %	0,00 %	1,43 %	0,00 %
013 Mechernich tw.	1.528	603	585	191	<b>205</b>	26	57	1	26	0	2	4	0	0	0	1	6	0
		39,46 %	97,01 %	32,65 %	<b>35,04 %</b>	4,44 %	9,74 %	0,17 %	4,44 %	0,00 %	0,34 %	0,68 %	0,00 %	0,00 %	0,00 %	0,17 %	1,03 %	0,00 %
014 Mechernich tw.	1.595	771	768	225	<b>281</b>	52	86	8	32	1	1	3	0	0	1	2	6	1
		48,34 %	99,61 %	29,30 %	<b>36,59 %</b>	6,77 %	11,20 %	1,04 %	4,17 %	0,13 %	0,13 %	0,39 %	0,00 %	0,00 %	0,13 %	0,26 %	0,78 %	0,13 %
015 Kalenberg	322	139	138	<b>51</b>	31	6	14	1	5	2	0	0	0	0	0	0	1	0
		43,17 %	99,28 %	<b>36,96 %</b>	22,46 %	4,35 %	10,14 %	0,72 %	3,62 %	1,45 %	0,00 %	0,00 %	0,00 %	0,00 %	0,00 %	0,00 %	0,72 %	0,00 %
016 Kallmuth	283	137	135	37	<b>48</b>	5	29	2	5	0	1	1	0	0	0	0	0	0
		48,41 %	98,54 %	27,41 %	<b>35,56 %</b>	3,70 %	21,48 %	1,48 %	3,70 %	0,00 %	0,74 %	0,74 %	0,00 %	0,00 %	0,00 %	0,00 %	0,00 %	0,00 %
017 Lorbach	268	152	151	39	<b>64</b>	14	24	2	0	1	0	1	0	0	0	0	1	0
		56,72 %	99,34 %	25,83 %	<b>42,38 %</b>	9,27 %	15,89 %	1,32 %	0,00 %	0,66 %	0,00 %	0,66 %	0,00 %	0,00 %	0,00 %	0,00 %	0,66 %	0,00 %

Stimmbezirk	Wahlberechtigte	Wähler	gültig	SPD	CDU	GRÜNE	FDP	PIRATEN	DIE LINKE	NPD	Die PARTEI	FREIE WÄHLER	BIG	FBI/FWG	ÖDP	Volksabstimmung	TIERSCHULISTE	AD-Demokraten NRW
018 Bergheim	297	158	156	49	<b>52</b>	9	24	3	6	1	0	2	0	0	0	1	1	0
		53,20 %	98,73 %	31,41 %	<b>33,33 %</b>	5,77 %	15,38 %	1,92 %	3,85 %	0,64 %	0,00 %	1,28 %	0,00 %	0,00 %	0,00 %	0,64 %	0,64 %	0,00 %
019 Vussem	654	366	361	113	<b>141</b>	21	36	1	11	1	2	1	0	0	0	0	2	1
		55,96 %	98,63 %	31,30 %	<b>39,06 %</b>	5,82 %	9,97 %	0,28 %	3,05 %	0,28 %	0,55 %	0,28 %	0,00 %	0,00 %	0,00 %	0,00 %	0,55 %	0,28 %
020 Breitenbenden	523	223	220	68	<b>86</b>	11	18	1	6	0	0	0	0	0	0	0	4	1
		42,64 %	98,65 %	30,91 %	<b>39,09 %</b>	5,00 %	8,18 %	0,45 %	2,73 %	0,00 %	0,00 %	0,00 %	0,00 %	0,00 %	0,00 %	0,00 %	1,82 %	0,45 %
021 Holzheim	299	171	168	47	<b>82</b>	6	20	2	2	1	1	2	0	0	0	0	0	1
		57,19 %	98,25 %	27,98 %	<b>48,81 %</b>	3,57 %	11,90 %	1,19 %	1,19 %	0,60 %	0,60 %	1,19 %	0,00 %	0,00 %	0,00 %	0,00 %	0,00 %	0,60 %
022 Weiler am Berge	281	176	174	51	<b>62</b>	7	29	0	8	0	0	0	0	0	0	0	2	0
		62,63 %	98,86 %	29,31 %	<b>35,63 %</b>	4,02 %	16,67 %	0,00 %	4,60 %	0,00 %	0,00 %	0,00 %	0,00 %	0,00 %	0,00 %	0,00 %	1,15 %	0,00 %
023 Weyer,Urfey	634	350	343	76	<b>175</b>	24	35	4	6	0	4	1	0	0	1	0	0	0
		55,21 %	98,00 %	22,16 %	<b>51,02 %</b>	7,00 %	10,20 %	1,17 %	1,75 %	0,00 %	1,17 %	0,29 %	0,00 %	0,00 %	0,29 %	0,00 %	0,00 %	0,00 %
024 Eiserfey, Vollem, Dreimühlen	494	300	294	75	<b>132</b>	19	39	0	9	1	0	2	0	0	0	0	0	0
		60,73 %	98,00 %	25,51 %	<b>44,90 %</b>	6,46 %	13,27 %	0,00 %	3,06 %	0,34 %	0,00 %	0,68 %	0,00 %	0,00 %	0,00 %	0,00 %	0,00 %	0,00 %
025 Harzheim	304	210	206	41	<b>95</b>	6	31	0	7	2	1	3	0	0	0	0	3	0
		69,08 %	98,10 %	19,90 %	<b>46,12 %</b>	2,91 %	15,05 %	0,00 %	3,40 %	0,97 %	0,49 %	1,46 %	0,00 %	0,00 %	0,00 %	0,00 %	1,46 %	0,00 %
026 Satzvey	846	427	424	123	<b>141</b>	31	62	3	18	0	1	1	0	0	0	0	4	0
		50,47 %	99,30 %	29,01 %	<b>33,25 %</b>	7,31 %	14,62 %	0,71 %	4,25 %	0,00 %	0,24 %	0,24 %	0,00 %	0,00 %	0,00 %	0,00 %	0,94 %	0,00 %
027 Lessenich, Rißdorf	421	215	214	50	<b>85</b>	15	27	2	9	1	0	0	0	1	0	0	2	0
		51,07 %	99,53 %	23,36 %	<b>39,72 %</b>	7,01 %	12,62 %	0,93 %	4,21 %	0,47 %	0,00 %	0,00 %	0,00 %	0,47 %	0,00 %	0,00 %	0,93 %	0,00 %
028 Firmenich, Obergartzem	1.569	802	788	224	<b>290</b>	36	103	6	35	5	4	1	0	3	0	1	6	0
		51,12 %	98,25 %	28,43 %	<b>36,80 %</b>	4,57 %	13,07 %	0,76 %	4,44 %	0,63 %	0,51 %	0,13 %	0,00 %	0,38 %	0,00 %	0,13 %	0,76 %	0,00 %
029 Antweiler	641	326	318	101	<b>122</b>	18	32	1	9	1	0	1	0	0	0	0	3	0
		50,86 %	97,55 %	31,76 %	<b>38,36 %</b>	5,66 %	10,06 %	0,31 %	2,83 %	0,31 %	0,00 %	0,31 %	0,00 %	0,00 %	0,00 %	0,00 %	0,94 %	0,00 %
030 Wachendorf	491	263	261	76	<b>110</b>	24	32	0	4	2	0	0	0	0	0	0	2	0
		53,56 %	99,24 %	29,12 %	<b>42,15 %</b>	9,20 %	12,26 %	0,00 %	1,53 %	0,77 %	0,00 %	0,00 %	0,00 %	0,00 %	0,00 %	0,00 %	0,77 %	0,00 %
031 Gehn, Kommern tw.	1.498	703	697	215	<b>255</b>	30	100	8	16	1	4	5	0	0	3	0	3	0
		46,93 %	99,15 %	30,85 %	<b>36,59 %</b>	4,30 %	14,35 %	1,15 %	2,30 %	0,14 %	0,57 %	0,72 %	0,00 %	0,00 %	0,43 %	0,00 %	0,43 %	0,00 %
032 Kommern-Süd, Katzvey, Kommern tw.	1.287	700	697	153	<b>255</b>	63	121	8	25	1	3	6	2	0	1	0	4	0
		54,39 %	99,57 %	21,95 %	<b>36,59 %</b>	9,04 %	17,36 %	1,15 %	3,59 %	0,14 %	0,43 %	0,86 %	0,29 %	0,00 %	0,14 %	0,00 %	0,57 %	0,00 %
033 Schaven	221	129	129	34	<b>38</b>	10	9	1	9	3	0	1	0	0	0	1	6	0
		58,37 %	100,00 %	26,36 %	<b>29,46 %</b>	7,75 %	6,98 %	0,78 %	6,98 %	2,33 %	0,00 %	0,78 %	0,00 %	0,00 %	0,00 %	0,78 %	4,65 %	0,00 %
034 Kommern tw.	1.419	656	654	188	<b>258</b>	34	69	5	25	1	3	8	0	0	1	0	1	0
		46,23 %	99,70 %	28,75 %	<b>39,45 %</b>	5,20 %	10,55 %	0,76 %	3,82 %	0,15 %	0,46 %	1,22 %	0,00 %	0,00 %	0,15 %	0,00 %	0,15 %	0,00 %
035 Briefwahlvorstand 1	0	685	680	200	<b>277</b>	32	60	2	25	2	4	0	0	0	6	2	4	0
			99,27 %	29,41 %	<b>40,74 %</b>	4,71 %	8,82 %	0,29 %	3,68 %	0,29 %	0,59 %	0,00 %	0,00 %	0,00 %	0,88 %	0,29 %	0,59 %	0,00 %

Stimmbezirk	Wahlberechtigte	Wähler	gültig	SPD	CDU	GRÜNE	FDP	PIRATEN	DIE LINKE	NPD	Die PARTEI	FREIE WÄHLER	BIG	FBI/FWG	ÖDP	Volksabstimmung	TIERSCHULISTE	AD-Demokraten NRW
<b>036 Briefwahlvorstand 2</b>	0	801	797	222	<b>282</b>	31	112	2	29	0	4	5	0	2	1	4	10	1
			99,50 %	27,85 %	<b>35,38 %</b>	3,89 %	14,05 %	0,25 %	3,64 %	0,00 %	0,50 %	0,63 %	0,00 %	0,25 %	0,13 %	0,50 %	1,25 %	0,13 %
<b>037 Briefwahlvorstand 3</b>	0	905	897	238	<b>364</b>	45	120	3	25	2	5	1	2	0	0	3	10	0
			99,12 %	26,53 %	<b>40,58 %</b>	5,02 %	13,38 %	0,33 %	2,79 %	0,22 %	0,56 %	0,11 %	0,22 %	0,00 %	0,00 %	0,33 %	1,11 %	0,00 %
<b>038 Briefwahlvorstand 4</b>	0	827	824	222	<b>328</b>	39	120	4	18	0	5	6	0	0	1	1	11	0
			99,64 %	26,94 %	<b>39,81 %</b>	4,73 %	14,56 %	0,49 %	2,18 %	0,00 %	0,61 %	0,73 %	0,00 %	0,00 %	0,12 %	0,12 %	1,33 %	0,00 %
<b>Stadt Mechenich</b>	21.336	13.932	13.786	3.912	<b>5.276</b>	753	1.719	96	477	47	58	62	7	8	16	18	112	6
			65,30 %	98,95 %	28,38 %	<b>38,27 %</b>	5,46 %	12,47 %	0,70 %	3,46 %	0,34 %	0,42 %	0,45 %	0,05 %	0,06 %	0,12 %	0,13 %	0,81 %






































Stimmbezirk	AfD	AUFBRUCH C	BGE	DBD	DKP	ZENTRUM	DIE RECHTE	REP	DIE VIO- LETTEN	JED	MLPD	PAN	Gesund- heitsfor- schung	PARTEI- LOSE WG „BRD“	Schöner Leben	V-Partei <sup>3</sup>
001 Bergbuir	11	0	0	0	0	0	0	0	0	1	0	0	0	0	0	1
	6,83 %	0,00 %	0,00 %	0,00 %	0,00 %	0,00 %	0,00 %	0,00 %	0,00 %	0,62 %	0,00 %	0,00 %	0,00 %	0,00 %	0,00 %	0,62 %
002 Bleibuir, Bescheid, Wiel- spütz	13	0	0	0	0	0	0	0	0	0	0	0	0	0	0	0
	7,69 %	0,00 %	0,00 %	0,00 %	0,00 %	0,00 %	0,00 %	0,00 %	0,00 %	0,00 %	0,00 %	0,00 %	0,00 %	0,00 %	0,00 %	0,00 %
003 Voissel	13	0	0	0	0	0	0	0	0	0	0	0	0	0	0	0
	10,48 %	0,00 %	0,00 %	0,00 %	0,00 %	0,00 %	0,00 %	0,00 %	0,00 %	0,00 %	0,00 %	0,00 %	0,00 %	0,00 %	0,00 %	0,00 %
004 Schützendorf, Lückerath	17	0	0	0	0	0	0	0	0	0	0	0	0	0	0	0
	7,52 %	0,00 %	0,00 %	0,00 %	0,00 %	0,00 %	0,00 %	0,00 %	0,00 %	0,00 %	0,00 %	0,00 %	0,00 %	0,00 %	0,00 %	0,00 %
005 Berg	1	0	0	0	0	0	0	0	0	0	0	0	0	0	0	1
	1,12 %	0,00 %	0,00 %	0,00 %	0,00 %	0,00 %	0,00 %	0,00 %	0,00 %	0,00 %	0,00 %	0,00 %	0,00 %	0,00 %	0,00 %	1,12 %
006 Floisdorf	1	0	0	0	0	0	0	0	0	0	0	0	0	0	0	0
	0,65 %	0,00 %	0,00 %	0,00 %	0,00 %	0,00 %	0,00 %	0,00 %	0,00 %	0,00 %	0,00 %	0,00 %	0,00 %	0,00 %	0,00 %	0,00 %
007 Eicks, Kom- mern tw. (umf. Eickser Str.30/36)	25	0	0	1	0	0	0	0	0	0	0	0	0	0	0	0
	10,55 %	0,00 %	0,00 %	0,42 %	0,00 %	0,00 %	0,00 %	0,00 %	0,00 %	0,00 %	0,00 %	0,00 %	0,00 %	0,00 %	0,00 %	0,00 %
008 Glehn	16	0	0	0	0	0	0	2	0	0	1	0	0	1	0	0
	6,99 %	0,00 %	0,00 %	0,00 %	0,00 %	0,00 %	0,00 %	0,87 %	0,00 %	0,00 %	0,44 %	0,00 %	0,00 %	0,44 %	0,00 %	0,00 %
009 Strempt, Heu- fahrtshütte, Den- rath	32	1	0	0	1	0	0	0	2	0	0	0	0	0	0	0
	7,44 %	0,23 %	0,00 %	0,00 %	0,23 %	0,00 %	0,00 %	0,00 %	0,47 %	0,00 %	0,00 %	0,00 %	0,00 %	0,00 %	0,00 %	0,00 %
010 Roggendorf, Weißenbrunnen	33	0	0	0	0	0	0	0	0	0	0	0	0	0	0	1
	15,35 %	0,00 %	0,00 %	0,00 %	0,00 %	0,00 %	0,00 %	0,00 %	0,00 %	0,00 %	0,00 %	0,00 %	0,00 %	0,00 %	0,00 %	0,47 %
011 Hostel	7	0	0	0	0	0	0	0	0	0	0	0	0	0	0	0
	6,14 %	0,00 %	0,00 %	0,00 %	0,00 %	0,00 %	0,00 %	0,00 %	0,00 %	0,00 %	0,00 %	0,00 %	0,00 %	0,00 %	0,00 %	0,00 %
012 Mechernich tw.	53	1	0	0	0	0	0	1	0	0	1	0	0	0	0	0
	9,46 %	0,18 %	0,00 %	0,00 %	0,00 %	0,00 %	0,00 %	0,18 %	0,00 %	0,00 %	0,18 %	0,00 %	0,00 %	0,00 %	0,00 %	0,00 %
013 Mechernich tw.	64	0	0	0	0	0	0	0	0	0	0	0	0	1	0	1
	10,94 %	0,00 %	0,00 %	0,00 %	0,00 %	0,00 %	0,00 %	0,00 %	0,00 %	0,00 %	0,00 %	0,00 %	0,00 %	0,17 %	0,00 %	0,17 %
014 Mechernich tw.	69	0	0	0	0	0	0	0	0	0	0	0	0	0	0	0
	8,98 %	0,00 %	0,00 %	0,00 %	0,00 %	0,00 %	0,00 %	0,00 %	0,00 %	0,00 %	0,00 %	0,00 %	0,00 %	0,00 %	0,00 %	0,00 %
015 Kalenberg	23	0	0	0	0	0	0	0	0	1	0	0	1	0	1	1
	16,67 %	0,00 %	0,00 %	0,00 %	0,00 %	0,00 %	0,00 %	0,00 %	0,00 %	0,72 %	0,00 %	0,00 %	0,72 %	0,00 %	0,72 %	0,72 %
016 Kallmuth	5	0	0	0	0	0	0	0	0	0	0	0	0	1	1	0
	3,70 %	0,00 %	0,00 %	0,00 %	0,00 %	0,00 %	0,00 %	0,00 %	0,00 %	0,00 %	0,00 %	0,00 %	0,00 %	0,74 %	0,74 %	0,00 %
017 Lorbach	4	0	0	0	0	0	0	0	0	1	0	0	0	0	0	0
	2,65 %	0,00 %	0,00 %	0,00 %	0,00 %	0,00 %	0,00 %	0,00 %	0,00 %	0,66 %	0,00 %	0,00 %	0,00 %	0,00 %	0,00 %	0,00 %
018 Bergheim	6	0	0	0	0	0	0	1	0	0	0	0	1	0	0	0
	3,85 %	0,00 %	0,00 %	0,00 %	0,00 %	0,00 %	0,00 %	0,64 %	0,00 %	0,00 %	0,00 %	0,00 %	0,64 %	0,00 %	0,00 %	0,00 %
019 Vussem	24	1	0	0	0	1	1	1	0	1	0	0	2	0	0	0
	6,65 %	0,28 %	0,00 %	0,00 %	0,00 %	0,28 %	0,28 %	0,28 %	0,00 %	0,28 %	0,00 %	0,00 %	0,55 %	0,00 %	0,00 %	0,00 %


Stimmbezirk	AfD	AUFBRUCH C	BGE	DBD	DKP	ZENTRUM	DIE RECHTE	REP	DIE VIO- LETTEN	JED	MLPD	PAN	Gesund- heitsfor- schung	PARTEI- LOSE WG „BRD“	Schöner Leben	V-Partei <sup>3</sup>
020 Breitenben- den	24	0	1	0	0	0	0	0	0	0	0	0	0	0	0	0
	10,91 %	0,00 %	0,45 %	0,00 %	0,00 %	0,00 %	0,00 %	0,00 %	0,00 %	0,00 %	0,00 %	0,00 %	0,00 %	0,00 %	0,00 %	0,00 %
021 Holzheim	3	0	0	0	0	0	0	0	0	0	0	0	0	0	0	1
	1,79 %	0,00 %	0,00 %	0,00 %	0,00 %	0,00 %	0,00 %	0,00 %	0,00 %	0,00 %	0,00 %	0,00 %	0,00 %	0,00 %	0,00 %	0,60 %
022 Weiler am Berge	11	0	1	0	0	0	0	0	1	0	0	1	0	1	0	0
	6,32 %	0,00 %	0,57 %	0,00 %	0,00 %	0,00 %	0,00 %	0,00 %	0,57 %	0,00 %	0,00 %	0,57 %	0,00 %	0,57 %	0,00 %	0,00 %
023 Weyer,Urfey	15	0	0	0	0	0	0	0	0	0	0	0	0	0	0	2
	4,37 %	0,00 %	0,00 %	0,00 %	0,00 %	0,00 %	0,00 %	0,00 %	0,00 %	0,00 %	0,00 %	0,00 %	0,00 %	0,00 %	0,00 %	0,58 %
024 Eiserfey, Vol- lem, Dreimühlen	16	0	0	0	0	0	0	0	1	0	0	0	0	0	0	0
	5,44 %	0,00 %	0,00 %	0,00 %	0,00 %	0,00 %	0,00 %	0,00 %	0,34 %	0,00 %	0,00 %	0,00 %	0,00 %	0,00 %	0,00 %	0,00 %
025 Harzheim	17	0	0	0	0	0	0	0	0	0	0	0	0	0	0	0
	8,25 %	0,00 %	0,00 %	0,00 %	0,00 %	0,00 %	0,00 %	0,00 %	0,00 %	0,00 %	0,00 %	0,00 %	0,00 %	0,00 %	0,00 %	0,00 %
026 Satzvey	35	0	0	1	0	0	0	0	0	1	0	1	0	0	2	0
	8,25 %	0,00 %	0,00 %	0,24 %	0,00 %	0,00 %	0,00 %	0,00 %	0,00 %	0,24 %	0,00 %	0,24 %	0,00 %	0,00 %	0,47 %	0,00 %
027 Lessenich, Rißdorf	19	0	0	0	0	0	0	1	2	0	0	0	0	0	0	0
	8,88 %	0,00 %	0,00 %	0,00 %	0,00 %	0,00 %	0,00 %	0,47 %	0,93 %	0,00 %	0,00 %	0,00 %	0,00 %	0,00 %	0,00 %	0,00 %
028 Firmenich, Obergartzem	72	0	0	0	0	0	0	0	0	0	0	0	2	0	0	0
	9,14 %	0,00 %	0,00 %	0,00 %	0,00 %	0,00 %	0,00 %	0,00 %	0,00 %	0,00 %	0,00 %	0,00 %	0,25 %	0,00 %	0,00 %	0,00 %
029 Antweiler	29	0	0	0	0	0	0	0	0	0	0	0	0	0	1	0
	9,12 %	0,00 %	0,00 %	0,00 %	0,00 %	0,00 %	0,00 %	0,00 %	0,00 %	0,00 %	0,00 %	0,00 %	0,00 %	0,00 %	0,31 %	0,00 %
030 Wachendorf	11	0	0	0	0	0	0	0	0	0	0	0	0	0	0	0
	4,21 %	0,00 %	0,00 %	0,00 %	0,00 %	0,00 %	0,00 %	0,00 %	0,00 %	0,00 %	0,00 %	0,00 %	0,00 %	0,00 %	0,00 %	0,00 %
031 Gehn, Kom- mern tw.	56	0	0	0	0	0	0	0	0	0	0	0	0	0	1	0
	8,03 %	0,00 %	0,00 %	0,00 %	0,00 %	0,00 %	0,00 %	0,00 %	0,00 %	0,00 %	0,00 %	0,00 %	0,00 %	0,00 %	0,14 %	0,00 %
032 Kom- mern-Süd, Katz- vey, Kommern tw.	48	1	0	1	1	0	1	0	1	0	0	0	0	0	0	2
	6,89 %	0,14 %	0,00 %	0,14 %	0,14 %	0,00 %	0,14 %	0,00 %	0,14 %	0,00 %	0,00 %	0,00 %	0,00 %	0,00 %	0,00 %	0,29 %
033 Schaven	17	0	0	0	0	0	0	0	0	0	0	0	0	0	0	0
	13,18 %	0,00 %	0,00 %	0,00 %	0,00 %	0,00 %	0,00 %	0,00 %	0,00 %	0,00 %	0,00 %	0,00 %	0,00 %	0,00 %	0,00 %	0,00 %
034 Kommern tw.	58	0	0	0	0	0	0	1	0	1	0	0	1	0	0	0
	8,87 %	0,00 %	0,00 %	0,00 %	0,00 %	0,00 %	0,00 %	0,15 %	0,00 %	0,15 %	0,00 %	0,00 %	0,15 %	0,00 %	0,00 %	0,00 %
035 Briefwahlvor- stand 1	57	1	0	0	0	0	1	3	2	0	0	0	0	0	2	0
	8,38 %	0,15 %	0,00 %	0,00 %	0,00 %	0,00 %	0,15 %	0,44 %	0,29 %	0,00 %	0,00 %	0,00 %	0,00 %	0,00 %	0,29 %	0,00 %
036 Briefwahlvor- stand 2	84	1	0	0	0	0	0	0	0	1	0	1	0	1	1	3
	10,54 %	0,13 %	0,00 %	0,00 %	0,00 %	0,00 %	0,00 %	0,00 %	0,00 %	0,13 %	0,00 %	0,13 %	0,00 %	0,13 %	0,13 %	0,38 %
037 Briefwahlvor- stand 3	72	0	1	0	0	0	0	2	0	1	0	0	1	0	0	2
	8,03 %	0,00 %	0,11 %	0,00 %	0,00 %	0,00 %	0,00 %	0,22 %	0,00 %	0,11 %	0,00 %	0,00 %	0,11 %	0,00 %	0,00 %	0,22 %
038 Briefwahlvor- stand 4	61	1	0	0	0	0	0	1	2	1	0	0	1	0	2	0
	7,40 %	0,12 %	0,00 %	0,00 %	0,00 %	0,00 %	0,00 %	0,12 %	0,24 %	0,12 %	0,00 %	0,00 %	0,12 %	0,00 %	0,24 %	0,00 %







































Stimmbezirk	AfD	AUFBRUCH C	BGE	DBD	DKP	ZENTRUM	DIE RECHTE	REP	DIE VIO- LETTEN	JED	MLPD	PAN	Gesund- heitsfor- schung	PARTEI- LOSE WG „BRD“	Schöner Leben	V-Partei <sup>9</sup>
<b>Stadt Mechernich</b>	1.122	7	3	3	2	1	3	13	11	9	2	3	9	5	11	15
	8,14 %	0,05 %	0,02 %	0,02 %	0,01 %	0,01 %	0,02 %	0,09 %	0,08 %	0,07 %	0,01 %	0,02 %	0,07 %	0,04 %	0,08 %	0,11 %

Stadt Mechernich  
Landtagswahl 14.05.2017  
Ramers, SPD, Ergebnis - Erststimmen  
Stimmbezirk-Übersicht

015 Kalenberg	43,70 %	
009 Strempt, Heufahrtshütte, Denrath	42,72 %	
004 Schützendorf, Lückerrath	42,67 %	
010 Roggendorf, Weißenbrunnen	39,07 %	
026 Satzvey	38,77 %	
020 Breitenbenden	38,64 %	
013 Mechernich tw.	38,14 %	
031 Gehn, Kommern tw.	37,93 %	
029 Antweiler	37,27 %	
028 Firmenich, Obergartzem	36,50 %	
030 Wachendorf	36,15 %	
012 Mechernich tw.	35,55 %	
034 Kommern tw.	34,87 %	
008 Glehn	34,35 %	
014 Mechernich tw.	34,20 %	
019 Vussem	34,17 %	
033 Schaven	33,86 %	
036 Briefwahlvorstand 2	33,79 %	
022 Weiler am Berge	33,72 %	
011 Hostel	33,64 %	
035 Briefwahlvorstand 1	33,23 %	
018 Bergheim	32,90 %	
027 Lessenich, Rißdorf	32,86 %	
038 Briefwahlvorstand 4	32,15 %	
016 Kallmuth	31,62 %	
021 Holzheim	31,52 %	
037 Briefwahlvorstand 3	31,33 %	
001 Bergbuir	31,06 %	
024 Eiserfey, Vollem, Dreimühlen	30,48 %	
007 Eicks, Kommern tw. (umf. Eickser Str.30/36)	28,94 %	
017 Lorbach	28,86 %	
003 Voissel	28,80 %	
023 Weyer, Urfey	28,74 %	
025 Harzheim	27,88 %	
006 Floisdorf	26,80 %	
032 Kommern-Süd, Katzvey, Kommern tw.	26,37 %	
005 Berg	25,84 %	

002 Bleibuir, Bescheid, Wielspütz	24,40 %	
-----------------------------------	---------	---

Stadt Mechernich  
Landtagswahl 14.05.2017  
Vussem, CDU, Ergebnis - Erststimmen  
Stimmbezirk-Übersicht

005 Berg	58,43 %	
006 Floisdorf	56,86 %	
021 Holzheim	52,73 %	
025 Harzheim	51,92 %	
023 Weyer,Urfey	51,61 %	
024 Eiserfey, Vollem, Dreimühlen	47,26 %	
017 Lorbach	46,98 %	
030 Wachendorf	46,54 %	
002 Bleibuir, Bescheid, Wielspütz	46,43 %	
018 Bergheim	45,16 %	
027 Lessenich, Rißdorf	45,07 %	
038 Briefwahlvorstand 4	44,25 %	
016 Kallmuth	44,12 %	
037 Briefwahlvorstand 3	44,04 %	
019 Vussem	43,33 %	
032 Kommern-Süd, Katzvey, Kommern tw.	42,80 %	
035 Briefwahlvorstand 1	42,39 %	
001 Bergbuir	42,24 %	
022 Weiler am Berge	41,86 %	
011 Hostel	41,82 %	
007 Eicks, Kommern tw. (umf. Eickser Str.30/36)	41,70 %	
029 Antweiler	41,30 %	
034 Kommern tw.	41,17 %	
008 Glehn	40,87 %	
003 Voissel	40,80 %	
036 Briefwahlvorstand 2	38,69 %	
004 Schützendorf, Lückerrath	38,67 %	
020 Breitenbenden	38,64 %	
031 Gehn, Kommern tw.	38,36 %	
028 Firmenich, Obergartzem	38,28 %	
012 Mechernich tw.	37,88 %	
014 Mechernich tw.	37,60 %	
013 Mechernich tw.	36,94 %	
026 Satzvey	35,22 %	
009 Strempt, Heufahrtshütte, Denrath	33,80 %	
033 Schaven	33,07 %	

010 Roggendorf, Weißenbrunnen	30,23 %	
015 Kalenberg	20,74 %	





Stadt Mechernich  
Landtagswahl 14.05.2017  
Sigel-Wings, GRÜNE, Ergebnis - Erststimmen  
Stimmbezirk-Übersicht

032 Kommern-Süd, Katzvey, Kommern tw.	10,09 %	
017 Lorbach	9,40 %	
033 Schaven	7,87 %	
014 Mechernich tw.	7,31 %	
018 Bergheim	7,10 %	
026 Satzvey	6,62 %	
007 Eicks, Kommern tw. (umf. Eickser Str.30/36)	6,38 %	
038 Briefwahlvorstand 4	6,36 %	
024 Eiserfey, Vollem, Dreimühlen	6,16 %	
037 Briefwahlvorstand 3	6,13 %	
019 Vussem	6,11 %	
027 Lessenich, Rißdorf	5,63 %	
005 Berg	5,62 %	
001 Bergbuir	5,59 %	
036 Briefwahlvorstand 2	5,53 %	
002 Bleibuir, Bescheid, Wielspütz	5,36 %	
006 Floisdorf	5,23 %	
030 Wachendorf	5,00 %	
021 Holzheim	4,85 %	
035 Briefwahlvorstand 1	4,73 %	
023 Weyer, Urfey	4,69 %	
034 Kommern tw.	4,61 %	
011 Hostel	4,55 %	
004 Schützdorf, Lückerath	4,44 %	
029 Antweiler	4,35 %	
028 Firmenich, Obergartzem	4,18 %	
015 Kalenberg	3,70 %	
016 Kallmuth	3,68 %	
022 Weiler am Berge	3,49 %	
008 Glehn	3,48 %	
012 Mechernich tw.	3,41 %	
009 Strempt, Heufahrtshütte, Denrath	3,29 %	
010 Roggendorf, Weißenbrunnen	3,26 %	
003 Voissel	3,20 %	
020 Breitenbenden	3,18 %	



































013 Mechernich tw.	3,09 %	■
031 Gehn, Kommern tw.	3,02 %	■
025 Harzheim	1,92 %	■

Stadt Mechernich  
Landtagswahl 14.05.2017  
Schorn, FDP, Ergebnis - Erststimmen  
Stimmbezirk-Übersicht

016 Kallmuth	14,71 %	■
003 Voissel	13,60 %	■
007 Eicks, Kommern tw. (umf. Eickser Str.30/36)	12,77 %	■
001 Bergbuir	11,18 %	■
015 Kalenberg	11,11 %	■
032 Kommern-Süd, Katzvey, Kommern tw.	11,10 %	■
017 Lorbach	10,74 %	■
031 Gehn, Kommern tw.	10,63 %	■
022 Weiler am Berge	10,47 %	■
002 Bleibuir, Bescheid, Wielspütz	10,12 %	■
037 Briefwahlvorstand 3	9,92 %	■
036 Briefwahlvorstand 2	9,67 %	■
014 Mechernich tw.	9,66 %	■
038 Briefwahlvorstand 4	9,54 %	■
028 Firmenich, Obergartzem	9,51 %	■
026 Satzvey	9,46 %	■
024 Eiserfey, Vollem, Dreimühlen	9,25 %	■
011 Hostel	9,09 %	■
018 Bergheim	9,03 %	■
030 Wachendorf	8,85 %	■
008 Glehn	8,70 %	■
012 Mechernich tw.	8,62 %	■
023 Weyer, Urfey	8,50 %	■
034 Kommern tw.	8,14 %	■
009 Strempt, Heufahrtshütte, Denrath	7,98 %	■
033 Schaven	7,87 %	■
006 Floisdorf	7,84 %	■
035 Briefwahlvorstand 1	7,83 %	■
019 Vussem	7,50 %	■
010 Roggendorf, Weißenbrunnen	7,44 %	■
021 Holzheim	7,27 %	■
025 Harzheim	7,21 %	■
027 Lessenich, Rißdorf	7,04 %	■
020 Breitenbenden	6,82 %	■

005 Berg	6,74 %	
013 Mechernich tw.	6,70 %	
004 Schützendorf, Lückerrath	6,22 %	
029 Antweiler	5,28 %	






Stadt Mechernich  
Landtagswahl 14.05.2017  
Bell, DIE LINKE, Ergebnis - Erststimmen  
Stimmbezirk-Übersicht

033 Schaven	7,87 %	
010 Roggendorf, Weißenbrunnen	6,98 %	
012 Mechernich tw.	6,10 %	
008 Glehn	6,09 %	
003 Voissel	5,60 %	
011 Hostel	5,45 %	
009 Strempt, Heufahrtshütte, Denrath	5,40 %	
002 Bleibuir, Bescheid, Wielspütz	5,36 %	
022 Weiler am Berge	5,23 %	
015 Kalenberg	5,19 %	
035 Briefwahlvorstand 1	5,02 %	
029 Antweiler	4,97 %	
013 Mechernich tw.	4,81 %	
034 Kommern tw.	4,76 %	
026 Satzvey	4,73 %	
014 Mechernich tw.	4,57 %	
028 Firmenich, Obergartzem	4,56 %	
032 Kommern-Süd, Katzvey, Kommern tw.	4,47 %	
025 Harzheim	4,33 %	
027 Lessenich, Rißdorf	4,23 %	
036 Briefwahlvorstand 2	4,02 %	
018 Bergheim	3,87 %	
016 Kallmuth	3,68 %	
020 Breitenbenden	3,64 %	
037 Briefwahlvorstand 3	3,34 %	
006 Floisdorf	3,27 %	
024 Eiserfey, Vollem, Dreimühlen	3,08 %	
031 Gehn, Kommern tw.	3,02 %	
004 Schützendorf, Lückerrath	2,67 %	
019 Vussem	2,50 %	
001 Bergbuir	2,48 %	
038 Briefwahlvorstand 4	2,44 %	
021 Holzheim	2,42 %	
005 Berg	2,25 %	

































007 Eicks, Kommern tw. (umf. Eickser Str.30/36)	2,13 %	■
023 Weyer,Urfey	2,05 %	■
030 Wachendorf	1,54 %	■
017 Lorbach	0,00 %	

Stadt Mechernich  
Landtagswahl 14.05.2017  
Lübke, AfD, Ergebnis - Erststimmen  
Stimmbezirk-Übersicht







015 Kalenberg	15,56 %	■
010 Roggendorf, Weißenbrunnen	13,02 %	■
013 Mechernich tw.	10,31 %	■
033 Schaven	9,45 %	■
020 Breitenbenden	9,09 %	■
012 Mechernich tw.	8,44 %	■
002 Bleibuir, Bescheid, Wielspütz	8,33 %	■
036 Briefwahlvorstand 2	8,29 %	■
007 Eicks, Kommern tw. (umf. Eickser Str.30/36)	8,09 %	■
003 Voissel	8,00 %	■
001 Bergbuir	7,45 %	■
031 Gehn, Kommern tw.	7,04 %	■
028 Firmenich, Obergartzem	6,97 %	■
029 Antweiler	6,83 %	■
009 Strempt, Heufahrtshütte, Denrath	6,81 %	■
035 Briefwahlvorstand 1	6,79 %	■
025 Harzheim	6,73 %	■
014 Mechernich tw.	6,66 %	■
008 Glehn	6,52 %	■
034 Kommern tw.	6,45 %	■
019 Vussem	6,39 %	■
011 Hostel	5,45 %	■
004 Schützendorf, Lückerrath	5,33 %	■
038 Briefwahlvorstand 4	5,26 %	■
037 Briefwahlvorstand 3	5,24 %	■
022 Weiler am Berge	5,23 %	■
026 Satzvey	5,20 %	■
032 Kommern-Süd, Katzvey, Kommern tw.	5,19 %	■
027 Lessenich, Rißdorf	5,16 %	■
023 Weyer,Urfey	4,40 %	■
017 Lorbach	4,03 %	■
024 Eiserfey, Vollem, Dreimühlen	3,77 %	■

016 Kallmuth	2,21 %	
018 Bergheim	1,94 %	
030 Wachendorf	1,92 %	
021 Holzheim	1,21 %	
005 Berg	1,12 %	
006 Floisdorf	0,00 %	































Stadt Mechernich  
Landtagswahl 14.05.2017  
SPD, Ergebnis - Zweitstimmen  
Stimmbezirk-Übersicht









015 Kalenberg	36,96 %	
010 Roggendorf, Weißenbrunnen	36,28 %	
009 Strempt, Heufahrtshütte, Denrath	35,35 %	
013 Mechernich tw.	32,65 %	
004 Schützensdorf, Lückerrath	32,30 %	
029 Antweiler	31,76 %	
018 Bergheim	31,41 %	
019 Vussem	31,30 %	
020 Breitenbenden	30,91 %	
031 Gehn, Kommern tw.	30,85 %	
012 Mechernich tw.	30,54 %	
003 Voissel	29,84 %	
011 Hostel	29,82 %	
035 Briefwahlvorstand 1	29,41 %	
022 Weiler am Berge	29,31 %	
014 Mechernich tw.	29,30 %	
001 Bergbuir	29,19 %	
030 Wachendorf	29,12 %	
026 Satzvey	29,01 %	
008 Glehn	28,82 %	
034 Kommern tw.	28,75 %	
028 Firmenich, Obergartzem	28,43 %	
021 Holzheim	27,98 %	
036 Briefwahlvorstand 2	27,85 %	
016 Kallmuth	27,41 %	
038 Briefwahlvorstand 4	26,94 %	
037 Briefwahlvorstand 3	26,53 %	
033 Schaven	26,36 %	
017 Lorbach	25,83 %	
024 Eiserfey, Vollem, Dreimühlen	25,51 %	
002 Bleibuir, Bescheid, Wielspütz	24,26 %	
007 Eicks, Kommern tw. (umf. Eickser Str.30/36)	23,63 %	
































027 Lessenich, Rißdorf	23,36 %	
006 Floisdorf	22,22 %	
023 Weyer, Urfey	22,16 %	
032 Kommern-Süd, Katzvey, Kommern tw.	21,95 %	
025 Harzheim	19,90 %	
005 Berg	15,73 %	

Stadt Mechernich  
Landtagswahl 14.05.2017  
CDU, Ergebnis - Zweitstimmen  
Stimmbezirk-Übersicht











005 Berg	60,67 %	
006 Floisdorf	52,29 %	
023 Weyer, Urfey	51,02 %	
021 Holzheim	48,81 %	
025 Harzheim	46,12 %	
024 Eiserfey, Vollem, Dreimühlen	44,90 %	
002 Bleibuir, Bescheid, Wielspütz	44,38 %	
017 Lorbach	42,38 %	
030 Wachendorf	42,15 %	
035 Briefwahlvorstand 1	40,74 %	
008 Glehn	40,61 %	
037 Briefwahlvorstand 3	40,58 %	
038 Briefwahlvorstand 4	39,81 %	
027 Lessenich, Rißdorf	39,72 %	
034 Kommern tw.	39,45 %	
020 Breitenbenden	39,09 %	
019 Vussem	39,06 %	
011 Hostel	38,60 %	
029 Antweiler	38,36 %	
001 Bergbuir	37,89 %	
028 Firmenich, Obergartzem	36,80 %	
014 Mechernich tw.	36,59 %	
031 Gehn, Kommern tw.	36,59 %	
032 Kommern-Süd, Katzvey, Kommern tw.	36,59 %	
003 Voissel	36,29 %	
004 Schützendorf, Lückerrath	36,28 %	
007 Eicks, Kommern tw. (umf. Eickser Str.30/36)	35,86 %	
022 Weiler am Berge	35,63 %	
016 Kallmuth	35,56 %	
036 Briefwahlvorstand 2	35,38 %	

013 Mechernich tw.	35,04 %	
012 Mechernich tw.	35,00 %	
009 Strempt, Heufahrtshütte, Denrath	34,42 %	
018 Bergheim	33,33 %	
026 Satzvey	33,25 %	
033 Schaven	29,46 %	
010 Roggendorf, Weißenbrunnen	25,12 %	
015 Kalenberg	22,46 %	





























Stadt Mechernich  
Landtagswahl 14.05.2017  
GRÜNE, Ergebnis - Zweitstimmen  
Stimmbezirk-Übersicht

007 Eicks, Kommern tw. (umf. Eickser Str.30/36)	10,97 %	
017 Lorbach	9,27 %	
030 Wachendorf	9,20 %	
032 Kommern-Süd, Katzvey, Kommern tw.	9,04 %	
005 Berg	7,87 %	
006 Floisdorf	7,84 %	
033 Schaven	7,75 %	
026 Satzvey	7,31 %	
004 Schützensdorf, Lückerrath	7,08 %	
027 Lessenich, Rißdorf	7,01 %	
023 Weyer, Urfey	7,00 %	
014 Mechernich tw.	6,77 %	
024 Eiserfey, Vollem, Dreimühlen	6,46 %	
019 Vussem	5,82 %	
018 Bergheim	5,77 %	
029 Antweiler	5,66 %	
002 Bleibuir, Bescheid, Wielspütz	5,33 %	
011 Hostel	5,26 %	
034 Kommern tw.	5,20 %	
037 Briefwahlvorstand 3	5,02 %	
020 Breitenbenden	5,00 %	
038 Briefwahlvorstand 4	4,73 %	
035 Briefwahlvorstand 1	4,71 %	
028 Firmenich, Obergartzem	4,57 %	
013 Mechernich tw.	4,44 %	
015 Kalenberg	4,35 %	
031 Gehn, Kommern tw.	4,30 %	
009 Strempt, Heufahrtshütte, Denrath	4,19 %	
012 Mechernich tw.	4,11 %	



005 Berg	10,11 %	
029 Antweiler	10,06 %	
009 Strempt, Heufahrtshütte, Denrath	10,00 %	
019 Vussem	9,97 %	
013 Mechernich tw.	9,74 %	
002 Bleibuir, Bescheid, Wielspütz	9,47 %	
035 Briefwahlvorstand 1	8,82 %	
020 Breitenbenden	8,18 %	
033 Schaven	6,98 %	
010 Roggendorf, Weißenbrunnen	6,05 %	












Stadt Mechernich  
Landtagswahl 14.05.2017  
DIE LINKE, Ergebnis - Zweitstimmen  
Stimmbezirk-Übersicht

010 Roggendorf, Weißenbrunnen	7,44 %	
033 Schaven	6,98 %	
002 Bleibuir, Bescheid, Wielspütz	5,33 %	
009 Strempt, Heufahrtshütte, Denrath	4,88 %	
003 Voissel	4,84 %	
008 Glehn	4,80 %	
022 Weiler am Berge	4,60 %	
013 Mechernich tw.	4,44 %	
028 Firmenich, Obergartzem	4,44 %	
012 Mechernich tw.	4,29 %	
026 Satzvey	4,25 %	
027 Lessenich, Rißdorf	4,21 %	
014 Mechernich tw.	4,17 %	
018 Bergheim	3,85 %	
034 Kommern tw.	3,82 %	
016 Kallmuth	3,70 %	
035 Briefwahlvorstand 1	3,68 %	
036 Briefwahlvorstand 2	3,64 %	
015 Kalenberg	3,62 %	
032 Kommern-Süd, Katzvey, Kommern tw.	3,59 %	
025 Harzheim	3,40 %	
024 Eiserfey, Vollem, Dreimühlen	3,06 %	
019 Vussem	3,05 %	
029 Antweiler	2,83 %	
037 Briefwahlvorstand 3	2,79 %	
020 Breitenbenden	2,73 %	
004 Schützendorf, Lückerrath	2,65 %	
011 Hostel	2,63 %	

006 Floisdorf	2,61 %	■
031 Gehn, Kommern tw.	2,30 %	■
038 Briefwahlvorstand 4	2,18 %	■
001 Bergbuir	1,86 %	■
023 Weyer,Urfey	1,75 %	■
030 Wachendorf	1,53 %	■
007 Eicks, Kommern tw. (umf. Eickser Str.30/36)	1,27 %	■
021 Holzheim	1,19 %	■
005 Berg	1,12 %	■
017 Lorbach	0,00 %	

Stadt Mechernich  
Landtagswahl 14.05.2017  
AfD, Ergebnis - Zweitstimmen  
Stimmbezirk-Übersicht

015 Kalenberg	16,67 %	■
010 Roggendorf, Weißenbrunnen	15,35 %	■
033 Schaven	13,18 %	■
013 Mechernich tw.	10,94 %	■
020 Breitenbenden	10,91 %	■
007 Eicks, Kommern tw. (umf. Eickser Str.30/36)	10,55 %	■
036 Briefwahlvorstand 2	10,54 %	■
003 Voissel	10,48 %	■
012 Mechernich tw.	9,46 %	■
028 Firmenich, Obergartzem	9,14 %	■
029 Antweiler	9,12 %	■
014 Mechernich tw.	8,98 %	■
027 Lessenich, Rißdorf	8,88 %	■
034 Kommern tw.	8,87 %	■
035 Briefwahlvorstand 1	8,38 %	■
026 Satzvey	8,25 %	■
025 Harzheim	8,25 %	■
031 Gehn, Kommern tw.	8,03 %	■
037 Briefwahlvorstand 3	8,03 %	■
002 Bleibuir, Bescheid, Wielspütz	7,69 %	■
004 Schützendorf, Lückerrath	7,52 %	■
009 Strempt, Heufahrtshütte, Denrath	7,44 %	■
038 Briefwahlvorstand 4	7,40 %	■
008 Glehn	6,99 %	■
032 Kommern-Süd, Katzvey, Kommern tw.	6,89 %	■
001 Bergbuir	6,83 %	■

019 Vussem	6,65 %	
022 Weiler am Berge	6,32 %	
011 Hostel	6,14 %	
024 Eiserfey, Vollem, Dreimühlen	5,44 %	
023 Weyer, Urfey	4,37 %	
030 Wachendorf	4,21 %	
018 Bergheim	3,85 %	
016 Kallmuth	3,70 %	
017 Lorbach	2,65 %	
021 Holzheim	1,79 %	
005 Berg	1,12 %	
006 Floisdorf	0,65 %	