

Wahlbuch
Landtagswahl
14.05.2017
Gemeinde Weilerswist
Herausgegeben am 14.05.2017

Inhaltsverzeichnis

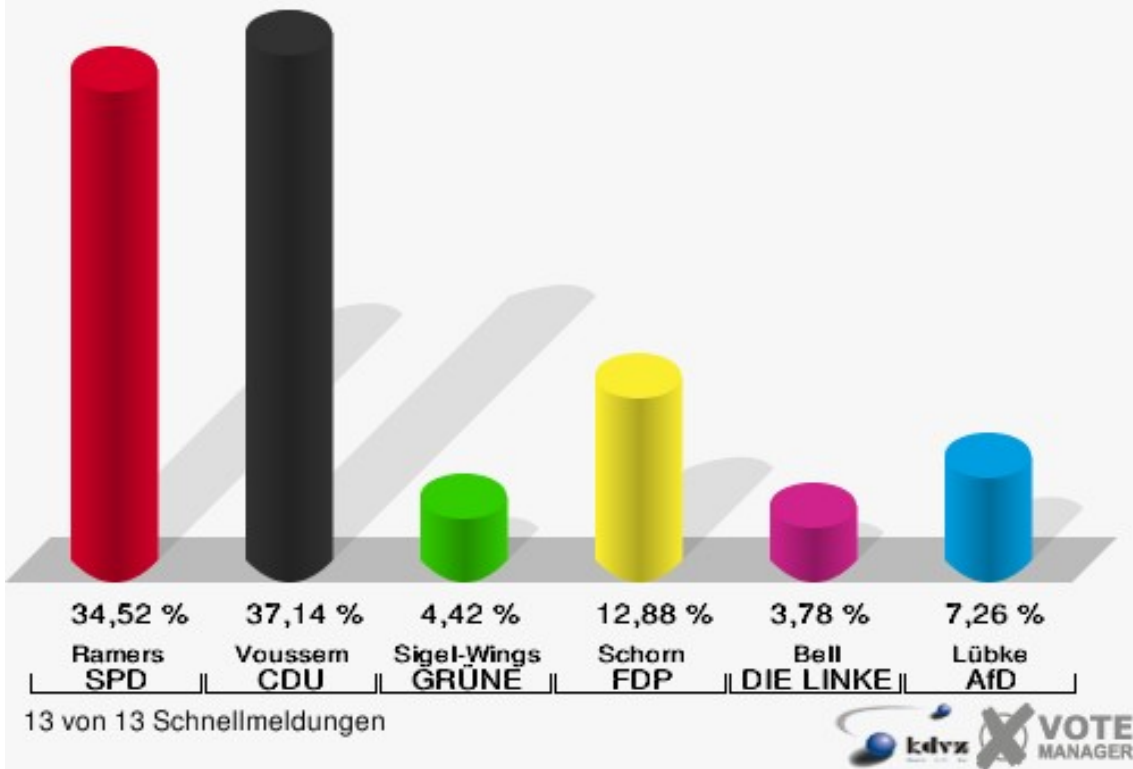
Landtagswahl	1
Gemeinde Weilerswist	1
Ortsteile	9
Derkum-Ottenheim-Hausweiler	9
Lommersum-Bodenheim	11
Metternich	12
Müggenh.-Neuk.-Schwarz m.	13
Vernich	14
Weilerswist	15
Übersicht Ortsteile	16
Stimmbezirke	20
001.1 Weilerswist	20
002.1 Weilerswist	22
003.1 Weilerswist	23
004.1 Weilerswist	24
005.1 Groß-Vernich	25
006.1 Klein-Vernich, Horchheim, Groß-Vernich	26
007.1 Metternich	27
008.1 Müggenhausen, Neukirchen, Schwarzmaar	28
009.1 D-H-O, Schneppenheim	29
010.1 Lommersum, Bodenheim	30
011.9 Briefwahlbezirk	31
012.9 Briefwahlbezirk	32
013.9 Briefwahlbezirk	33
Übersicht Stimmbezirke	34

Landtagswahl

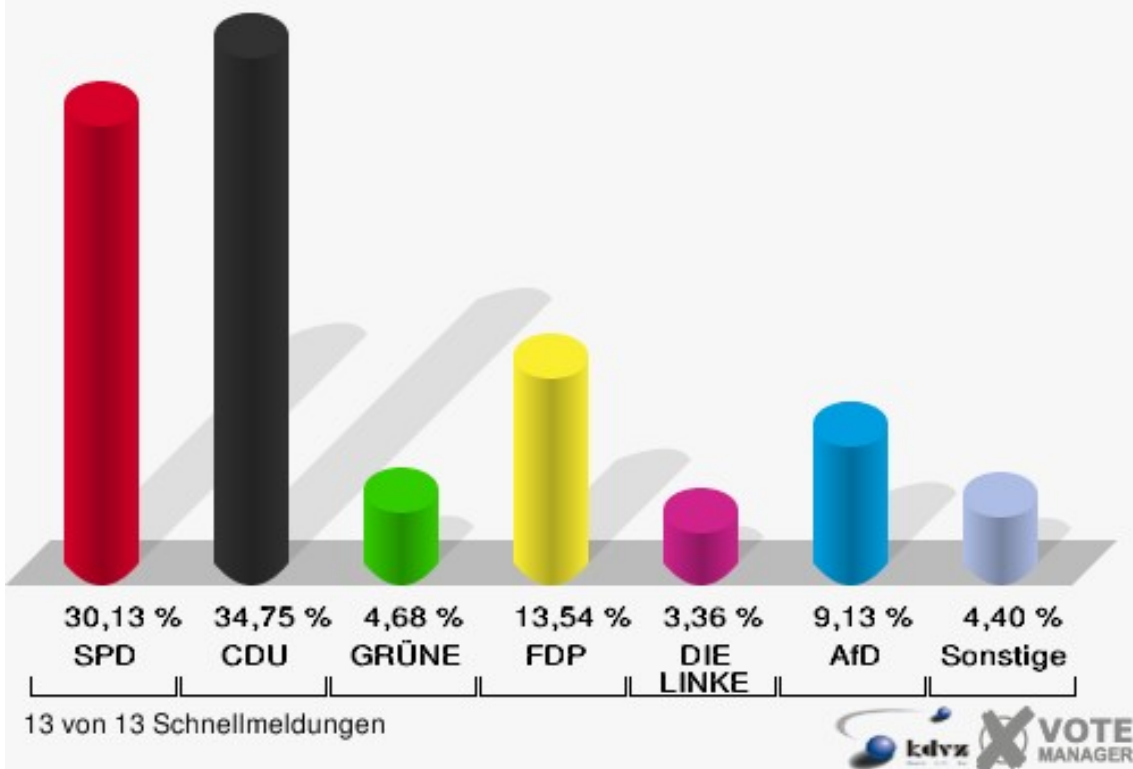
Gemeinde Weilerswist

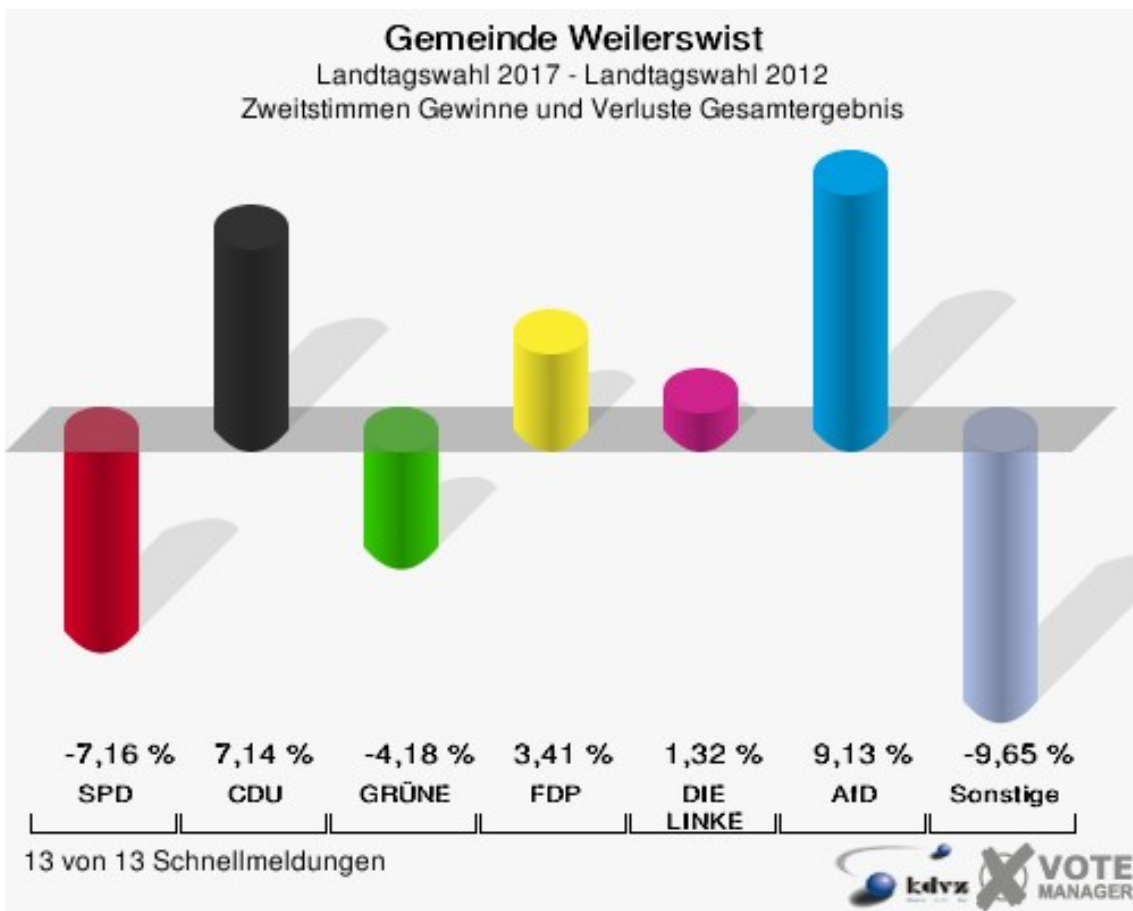
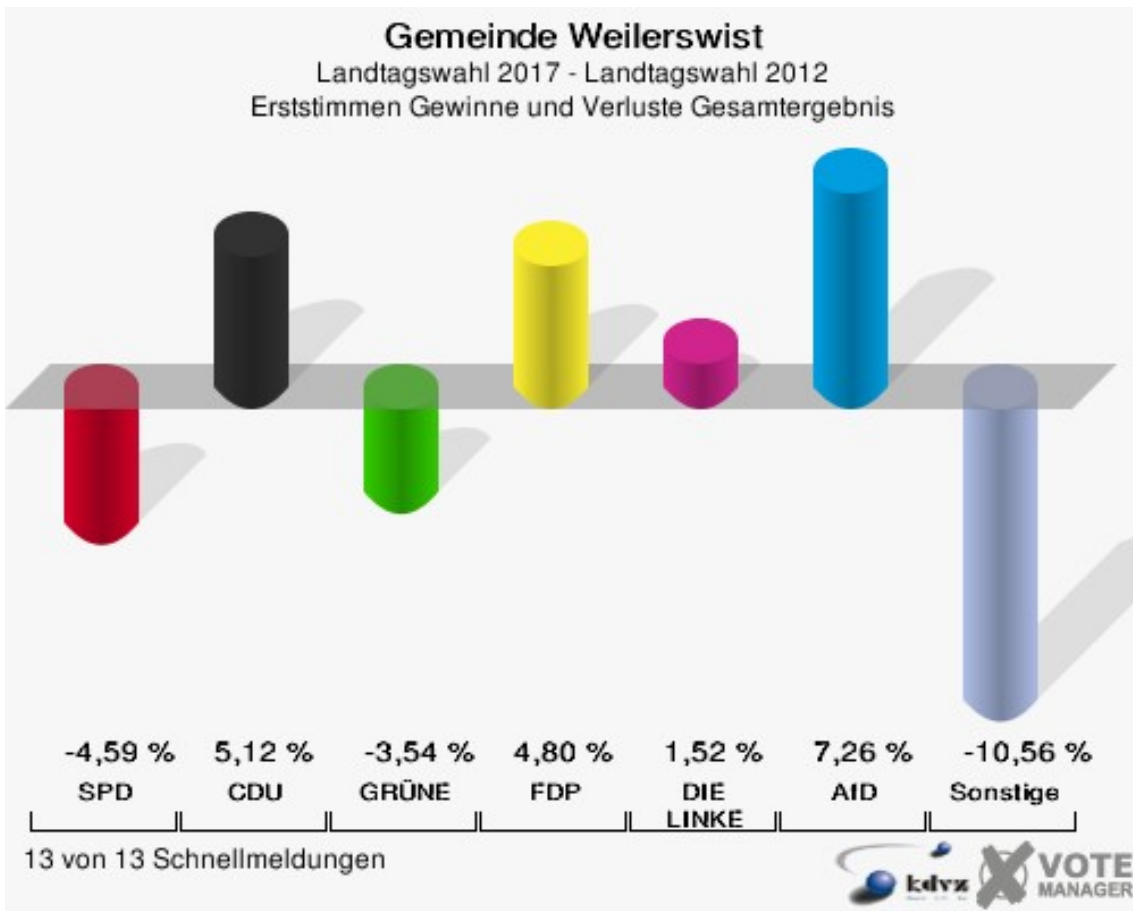
	Erststimmen		Zweitstimmen	
Wahlberechtigte	13.876		13.876	
Wähler/innen	8.826	63,61 %	8.826	63,61 %
ungültige Stimmen	153	1,73 %	103	1,17 %
gültige Stimmen	8.673	98,27 %	8.723	98,83 %
Ramers, SPD	2.994	34,52 %	2.628	30,13 %
Voussem, CDU	3.221	37,14 %	3.031	34,75 %
Sigel-Wings, GRÜNE	383	4,42 %	408	4,68 %
Schorn, FDP	1.117	12,88 %	1.181	13,54 %
PIRATEN	---	---	75	0,86 %
Bell, DIE LINKE	328	3,78 %	293	3,36 %
NPD	---	---	34	0,39 %
Die PARTEI	---	---	42	0,48 %
FREIE WÄHLER	---	---	31	0,36 %
BIG	---	---	4	0,05 %
FBI/FWG	---	---	3	0,03 %
ÖDP	---	---	10	0,11 %
Volksabstimmung	---	---	17	0,19 %
TIERSCHUTZliste	---	---	75	0,86 %
AD-Demokraten NRW	---	---	8	0,09 %
Lübke, AfD	630	7,26 %	796	9,13 %
AUFBRUCH C	---	---	0	0,00 %
BGE	---	---	3	0,03 %
DBD	---	---	6	0,07 %
DKP	---	---	1	0,01 %
ZENTRUM	---	---	2	0,02 %
DIE RECHTE	---	---	3	0,03 %
REP	---	---	4	0,05 %
DIE VIOLETTEN	---	---	8	0,09 %
JED	---	---	7	0,08 %
MLPD	---	---	1	0,01 %
PAN	---	---	3	0,03 %
Gesundheitsfor- schung	---	---	16	0,18 %
PARTEILOSE WG „BRD“	---	---	6	0,07 %
Schöner Leben	---	---	9	0,10 %
V-Partei ³	---	---	18	0,21 %

Gemeinde Weilerswist
Landtagswahl 14.05.2017
Erststimmen Gesamtergebnis



Gemeinde Weilerswist
Landtagswahl 14.05.2017
Zweitstimmen Gesamtergebnis





Gemeinde Weilerswist
Landtagswahl 14.05.2017
Erststimmen Gewinne und Verluste Gesamtergebnis

	Landtagswahl 14.05.2017	Landtagswahl 13.05.2012	
		Ergebnis	Gewinne und Verluste
Wahlberechtigte	13.876	12.885	+991
Wähler	8.826	7.447	+1.379
	63,61 %	57,80 %	+5,81 %
gültige Stimmen	8.673	7.289	+1.384
	98,27 %	97,88 %	+0,39 %
SPD	2.994	2.851	+143
	34,52 %	39,11 %	-4,59 %
CDU	3.221	2.334	+887
	37,14 %	32,02 %	+5,12 %
GRÜNE	383	580	-197
	4,42 %	7,96 %	-3,54 %
FDP	1.117	589	+528
	12,88 %	8,08 %	+4,80 %
PIRATEN	0	719	-719
	0,00 %	9,86 %	-9,86 %
DIE LINKE	328	165	+163
	3,78 %	2,26 %	+1,52 %
NPD	0	0	+0
	0,00 %	0,00 %	+0,00 %
Die PARTEI	0	0	+0
	0,00 %	0,00 %	+0,00 %
FREIE WÄHLER	0	51	-51
	0,00 %	0,70 %	-0,70 %
BIG	0	0	+0
	0,00 %	0,00 %	+0,00 %
FBI/FWG	0	0	+0
	0,00 %	0,00 %	+0,00 %
ÖDP	0	0	+0
	0,00 %	0,00 %	+0,00 %
Volksabstimmung	0	0	+0
	0,00 %	0,00 %	+0,00 %
TIERSCHUTZliste	0	0	+0
	0,00 %	0,00 %	+0,00 %
AD-Demokraten NRW	0	0	+0
	0,00 %	0,00 %	+0,00 %
AfD	630	0	+630

	7,26 %	0,00 %	+7,26 %
AUFBRUCH C	0	0	+0
	0,00 %	0,00 %	+0,00 %
BGE	0	0	+0
	0,00 %	0,00 %	+0,00 %
DBD	0	0	+0
	0,00 %	0,00 %	+0,00 %
DKP	0	0	+0
	0,00 %	0,00 %	+0,00 %
ZENTRUM	0	0	+0
	0,00 %	0,00 %	+0,00 %
DIE RECHTE	0	0	+0
	0,00 %	0,00 %	+0,00 %
REP	0	0	+0
	0,00 %	0,00 %	+0,00 %
DIE VIOLETTEN	0	0	+0
	0,00 %	0,00 %	+0,00 %
JED	0	0	+0
	0,00 %	0,00 %	+0,00 %
MLPD	0	0	+0
	0,00 %	0,00 %	+0,00 %
PAN	0	0	+0
	0,00 %	0,00 %	+0,00 %
Gesundheitsforschung	0	0	+0
	0,00 %	0,00 %	+0,00 %
PARTEILOSE WG „BRD“	0	0	+0
	0,00 %	0,00 %	+0,00 %
Schöner Leben	0	0	+0
	0,00 %	0,00 %	+0,00 %
V-Partei ³	0	0	+0
	0,00 %	0,00 %	+0,00 %
Sonstige	0	0	+0
	0,00 %	0,00 %	+0,00 %

Landtagswahl 13.05.2012: Sonstige = pro NRW, Tierschutzpartei, FAMILIE, AUF, PARTEI DER VERNUNFT

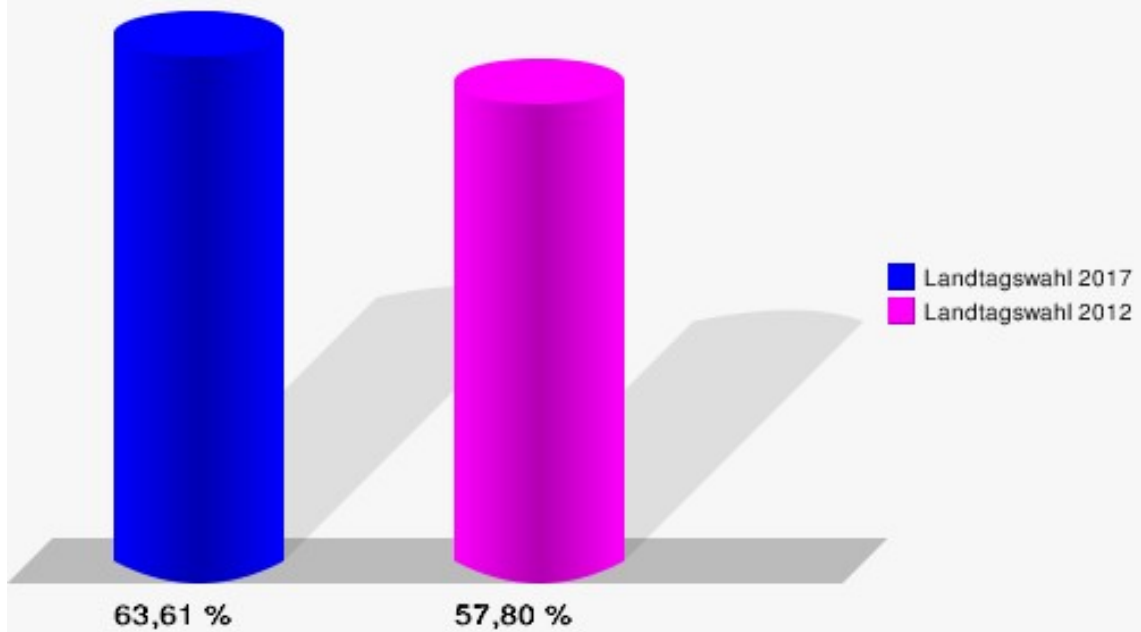
Gemeinde Weilerswist
Landtagswahl 14.05.2017
Zweitstimmen Gewinne und Verluste Gesamtergebnis

	Landtagswahl 14.05.2017	Landtagswahl 13.05.2012	
		Ergebnis	Gewinne und Verluste
Wahlberechtigte	13.876	12.885	+991
Wähler	8.826	7.447	+1.379
	63,61 %	57,80 %	+5,81 %
gültige Stimmen	8.723	7.312	+1.411
	98,83 %	98,19 %	+0,65 %
SPD	2.628	2.727	-99
	30,13 %	37,29 %	-7,16 %
CDU	3.031	2.019	+1.012
	34,75 %	27,61 %	+7,14 %
GRÜNE	408	648	-240
	4,68 %	8,86 %	-4,18 %
FDP	1.181	741	+440
	13,54 %	10,13 %	+3,41 %
PIRATEN	75	684	-609
	0,86 %	9,35 %	-8,49 %
DIE LINKE	293	149	+144
	3,36 %	2,04 %	+1,32 %
NPD	34	36	-2
	0,39 %	0,49 %	-0,10 %
Die PARTEI	42	12	+30
	0,48 %	0,16 %	+0,32 %
FREIE WÄHLER	31	25	+6
	0,36 %	0,34 %	+0,02 %
BIG	4	2	+2
	0,05 %	0,03 %	+0,02 %
FBI/FWG	3	8	-5
	0,03 %	0,11 %	-0,08 %
ÖDP	10	2	+8
	0,11 %	0,03 %	+0,08 %
Volksabstimmung	17	0	+17
	0,19 %	0,00 %	+0,19 %
TIERSCHUTZliste	75	0	+75
	0,86 %	0,00 %	+0,86 %
AD-Demokraten NRW	8	0	+8
	0,09 %	0,00 %	+0,09 %
AfD	796	0	+796

	9,13 %	0,00 %	+9,13 %
AUFBRUCH C	0	0	+0
	0,00 %	0,00 %	+0,00 %
BGE	3	0	+3
	0,03 %	0,00 %	+0,03 %
DBD	6	0	+6
	0,07 %	0,00 %	+0,07 %
DKP	1	0	+1
	0,01 %	0,00 %	+0,01 %
ZENTRUM	2	0	+2
	0,02 %	0,00 %	+0,02 %
DIE RECHTE	3	0	+3
	0,03 %	0,00 %	+0,03 %
REP	4	0	+4
	0,05 %	0,00 %	+0,05 %
DIE VIOLETTEN	8	0	+8
	0,09 %	0,00 %	+0,09 %
JED	7	0	+7
	0,08 %	0,00 %	+0,08 %
MLPD	1	0	+1
	0,01 %	0,00 %	+0,01 %
PAN	3	0	+3
	0,03 %	0,00 %	+0,03 %
Gesundheitsforschung	16	0	+16
	0,18 %	0,00 %	+0,18 %
PARTEILOSE WG „BRD“	6	0	+6
	0,07 %	0,00 %	+0,07 %
Schöner Leben	9	0	+9
	0,10 %	0,00 %	+0,10 %
V-Partei ³	18	0	+18
	0,21 %	0,00 %	+0,21 %
Sonstige	0	259	-259
	0,00 %	3,54 %	-3,54 %

Landtagswahl 13.05.2012: Sonstige = pro NRW, Tierschutzpartei, FAMILIE, AUF, PARTEI DER VERNUNFT

Gemeinde Weilerswist
Landtagswahl 14.05.2017
Wahlbeteiligung Gesamtergebnis



13 von 13 Schnellmeldungen



Ortsteile

Derkum-Ottenheim-Hausweiler

	Erststimmen		Zweitstimmen	
Wahlberechtigte	1.196		1.196	
Wähler/innen	560	46,82 %	560	46,82 %
ungültige Stimmen	14	2,50 %	11	1,96 %
gültige Stimmen	546	97,50 %	549	98,04 %
Ramers, SPD	178	32,60 %	157	28,60 %
Voussem, CDU	215	39,38 %	198	36,07 %
Sigel-Wings, GRÜNE	26	4,76 %	19	3,46 %
Schorn, FDP	59	10,81 %	65	11,84 %
PIRATEN	---	---	7	1,28 %
Bell, DIE LINKE	22	4,03 %	22	4,01 %
NPD	---	---	3	0,55 %
Die PARTEI	---	---	4	0,73 %
FREIE WÄHLER	---	---	5	0,91 %
BIG	---	---	1	0,18 %
FBI/FWG	---	---	0	0,00 %
ÖDP	---	---	0	0,00 %
Volksabstimmung	---	---	1	0,18 %
TIERSCHUTZliste	---	---	5	0,91 %
AD-Demokraten NRW	---	---	0	0,00 %
Lübke, AfD	46	8,42 %	55	10,02 %
AUFBRUCH C	---	---	0	0,00 %
BGE	---	---	0	0,00 %
DBD	---	---	1	0,18 %
DKP	---	---	0	0,00 %
ZENTRUM	---	---	0	0,00 %
DIE RECHTE	---	---	0	0,00 %
REP	---	---	1	0,18 %
DIE VIOLETTEN	---	---	1	0,18 %
JED	---	---	0	0,00 %
MLPD	---	---	0	0,00 %
PAN	---	---	0	0,00 %
Gesundheitsfor- schung	---	---	1	0,18 %
PARTEILOSE WG „BRD“	---	---	1	0,18 %
Schöner Leben	---	---	2	0,36 %
V-Partei³	---	---	0	0,00 %

Lommersum-Bodenheim

	Erststimmen		Zweitstimmen	
Wahlberechtigte	1.662		1.662	
Wähler/innen	791	47,59 %	791	47,59 %
ungültige Stimmen	14	1,77 %	12	1,52 %
gültige Stimmen	777	98,23 %	779	98,48 %
Ramers, SPD	255	32,82 %	225	28,88 %
Voussemer, CDU	331	42,60 %	317	40,69 %
Sigel-Wings, GRÜNE	23	2,96 %	28	3,59 %
Schorn, FDP	79	10,17 %	69	8,86 %
PIRATEN	---	---	7	0,90 %
Bell, DIE LINKE	18	2,32 %	14	1,80 %
NPD	---	---	1	0,13 %
Die PARTEI	---	---	4	0,51 %
FREIE WÄHLER	---	---	6	0,77 %
BIG	---	---	1	0,13 %
FBI/FWG	---	---	0	0,00 %
ÖDP	---	---	0	0,00 %
Volksabstimmung	---	---	1	0,13 %
TIERSCHUTZliste	---	---	2	0,26 %
AD-Demokraten NRW	---	---	2	0,26 %
Lübke, AfD	71	9,14 %	92	11,81 %
AUFBRUCH C	---	---	0	0,00 %
BGE	---	---	0	0,00 %
DBD	---	---	0	0,00 %
DKP	---	---	0	0,00 %
ZENTRUM	---	---	1	0,13 %
DIE RECHTE	---	---	1	0,13 %
REP	---	---	1	0,13 %
DIE VIOLETTEN	---	---	1	0,13 %
JED	---	---	3	0,39 %
MLPD	---	---	1	0,13 %
PAN	---	---	0	0,00 %
Gesundheitsfor- schung	---	---	2	0,26 %
PARTEILOSE WG „BRD“	---	---	0	0,00 %
Schöner Leben	---	---	0	0,00 %
V-Partei³	---	---	0	0,00 %

Metternich

	Erststimmen		Zweitstimmen	
Wahlberechtigte	1.657		1.657	
Wähler/innen	790	47,68 %	790	47,68 %
ungültige Stimmen	21	2,66 %	15	1,90 %
gültige Stimmen	769	97,34 %	775	98,10 %
Ramers, SPD	240	31,21 %	196	25,29 %
Voussemer, CDU	294	38,23 %	262	33,81 %
Sigel-Wings, GRÜNE	33	4,29 %	34	4,39 %
Schorn, FDP	109	14,17 %	123	15,87 %
PIRATEN	---	---	13	1,68 %
Bell, DIE LINKE	27	3,51 %	24	3,10 %
NPD	---	---	5	0,65 %
Die PARTEI	---	---	4	0,52 %
FREIE WÄHLER	---	---	2	0,26 %
BIG	---	---	0	0,00 %
FBI/FWG	---	---	0	0,00 %
ÖDP	---	---	1	0,13 %
Volksabstimmung	---	---	2	0,26 %
TIERSCHUTZliste	---	---	6	0,77 %
AD-Demokraten NRW	---	---	1	0,13 %
Lübke, AfD	66	8,58 %	90	11,61 %
AUFBRUCH C	---	---	0	0,00 %
BGE	---	---	0	0,00 %
DBD	---	---	0	0,00 %
DKP	---	---	0	0,00 %
ZENTRUM	---	---	0	0,00 %
DIE RECHTE	---	---	0	0,00 %
REP	---	---	0	0,00 %
DIE VIOLETTEN	---	---	1	0,13 %
JED	---	---	1	0,13 %
MLPD	---	---	0	0,00 %
PAN	---	---	2	0,26 %
Gesundheitsfor- schung	---	---	0	0,00 %
PARTEILOSE WG „BRD“	---	---	0	0,00 %
Schöner Leben	---	---	3	0,39 %
V-Partei³	---	---	5	0,65 %

Müggenh.-Neuk.-Schwarzsm.

	Erststimmen		Zweitstimmen	
Wahlberechtigte	401		401	
Wähler/innen	191	47,63 %	191	47,63 %
ungültige Stimmen	4	2,09 %	1	0,52 %
gültige Stimmen	187	97,91 %	190	99,48 %
Ramers, SPD	39	20,86 %	38	20,00 %
Voussemer, CDU	85	45,45 %	79	41,58 %
Sigel-Wings, GRÜNE	7	3,74 %	7	3,68 %
Schorn, FDP	35	18,72 %	29	15,26 %
PIRATEN	---	---	2	1,05 %
Bell, DIE LINKE	6	3,21 %	7	3,68 %
NPD	---	---	0	0,00 %
Die PARTEI	---	---	1	0,53 %
FREIE WÄHLER	---	---	0	0,00 %
BIG	---	---	0	0,00 %
FBI/FWG	---	---	0	0,00 %
ÖDP	---	---	1	0,53 %
Volksabstimmung	---	---	0	0,00 %
TIERSCHUTZliste	---	---	2	1,05 %
AD-Demokraten NRW	---	---	0	0,00 %
Lübke, AfD	15	8,02 %	18	9,47 %
AUFBRUCH C	---	---	0	0,00 %
BGE	---	---	1	0,53 %
DBD	---	---	0	0,00 %
DKP	---	---	0	0,00 %
ZENTRUM	---	---	0	0,00 %
DIE RECHTE	---	---	1	0,53 %
REP	---	---	0	0,00 %
DIE VIOLETTEN	---	---	2	1,05 %
JED	---	---	0	0,00 %
MLPD	---	---	0	0,00 %
PAN	---	---	0	0,00 %
Gesundheitsfor- schung	---	---	2	1,05 %
PARTEILOSE WG „BRD“	---	---	0	0,00 %
Schöner Leben	---	---	0	0,00 %
V-Partei³	---	---	0	0,00 %

Vernich

	Erststimmen		Zweitstimmen	
Wahlberechtigte	2.554		2.554	
Wähler/innen	1.043	40,84 %	1.043	40,84 %
ungültige Stimmen	17	1,63 %	14	1,34 %
gültige Stimmen	1.026	98,37 %	1.029	98,66 %
Ramers, SPD	359	34,99 %	323	31,39 %
Voussemer, CDU	339	33,04 %	318	30,90 %
Sigel-Wings, GRÜNE	46	4,48 %	57	5,54 %
Schorn, FDP	156	15,20 %	140	13,61 %
PIRATEN	---	---	8	0,78 %
Bell, DIE LINKE	42	4,09 %	45	4,37 %
NPD	---	---	3	0,29 %
Die PARTEI	---	---	3	0,29 %
FREIE WÄHLER	---	---	3	0,29 %
BIG	---	---	0	0,00 %
FBI/FWG	---	---	0	0,00 %
ÖDP	---	---	3	0,29 %
Volksabstimmung	---	---	1	0,10 %
TIERSCHUTZliste	---	---	6	0,58 %
AD-Demokraten NRW	---	---	0	0,00 %
Lübke, AfD	84	8,19 %	112	10,88 %
AUFBRUCH C	---	---	0	0,00 %
BGE	---	---	0	0,00 %
DBD	---	---	0	0,00 %
DKP	---	---	0	0,00 %
ZENTRUM	---	---	0	0,00 %
DIE RECHTE	---	---	0	0,00 %
REP	---	---	1	0,10 %
DIE VIOLETTEN	---	---	2	0,19 %
JED	---	---	1	0,10 %
MLPD	---	---	0	0,00 %
PAN	---	---	0	0,00 %
Gesundheitsfor- schung	---	---	0	0,00 %
PARTEILOSE WG „BRD“	---	---	1	0,10 %
Schöner Leben	---	---	0	0,00 %
V-Partei³	---	---	2	0,19 %

Weilerswist

	Erststimmen		Zweitstimmen	
Wahlberechtigte	6.406		6.406	
Wähler/innen	2.558	39,93 %	2.558	39,93 %
ungültige Stimmen	39	1,52 %	30	1,17 %
gültige Stimmen	2.519	98,48 %	2.528	98,83 %
Ramers, SPD	946	37,55 %	824	32,59 %
Voussemer, CDU	871	34,58 %	816	32,28 %
Sigel-Wings, GRÜNE	108	4,29 %	130	5,14 %
Schorn, FDP	316	12,54 %	359	14,20 %
PIRATEN	---	---	23	0,91 %
Bell, DIE LINKE	108	4,29 %	88	3,48 %
NPD	---	---	8	0,32 %
Die PARTEI	---	---	16	0,63 %
FREIE WÄHLER	---	---	8	0,32 %
BIG	---	---	0	0,00 %
FBI/FWG	---	---	2	0,08 %
ÖDP	---	---	1	0,04 %
Volksabstimmung	---	---	2	0,08 %
TIERSCHUTZliste	---	---	21	0,83 %
AD-Demokraten NRW	---	---	4	0,16 %
Lübke, AfD	170	6,75 %	213	8,43 %
AUFBRUCH C	---	---	0	0,00 %
BGE	---	---	0	0,00 %
DBD	---	---	2	0,08 %
DKP	---	---	1	0,04 %
ZENTRUM	---	---	0	0,00 %
DIE RECHTE	---	---	0	0,00 %
REP	---	---	1	0,04 %
DIE VIOLETTEN	---	---	0	0,00 %
JED	---	---	1	0,04 %
MLPD	---	---	0	0,00 %
PAN	---	---	0	0,00 %
Gesundheitsfor- schung	---	---	4	0,16 %
PARTEILOSE WG „BRD“	---	---	1	0,04 %
Schöner Leben	---	---	0	0,00 %
V-Partei³	---	---	3	0,12 %

Übersicht Ortsteile

Gemeinde Weilerswist
Landtagswahl 14.05.2017
Zusammenstellung der Ergebnisse nach Ortsteilen - Erststimmen -

Ortsteil	Schnell- meldungen	Wahlbe- rechtigte	Wähler	gültig	Ramers SPD	Voussem CDU	Sigel-Wings GRÜNE	Schorn FDP	Bell DIE LINKE	Lübke AfD
Derkum-Otten- heim-Hausweiler	1 von 1	1.196	560	546	178	215	26	59	22	46
			46,82 %	97,50 %	32,60 %	39,38 %	4,76 %	10,81 %	4,03 %	8,42 %
Lommer- sum-Bodenheim	1 von 1	1.662	791	777	255	331	23	79	18	71
			47,59 %	98,23 %	32,82 %	42,60 %	2,96 %	10,17 %	2,32 %	9,14 %
Metternich	1 von 1	1.657	790	769	240	294	33	109	27	66
			47,68 %	97,34 %	31,21 %	38,23 %	4,29 %	14,17 %	3,51 %	8,58 %
Müggenh.-Neuk.- Schwarz m.	1 von 1	401	191	187	39	85	7	35	6	15
			47,63 %	97,91 %	20,86 %	45,45 %	3,74 %	18,72 %	3,21 %	8,02 %
Vernich	2 von 2	2.554	1.043	1.026	359	339	46	156	42	84
			40,84 %	98,37 %	34,99 %	33,04 %	4,48 %	15,20 %	4,09 %	8,19 %
Weilerswist	4 von 4	6.406	2.558	2.519	946	871	108	316	108	170
			39,93 %	98,48 %	37,55 %	34,58 %	4,29 %	12,54 %	4,29 %	6,75 %
Gemeinde Weiler- swist	13 von 13	13.876	8.826	8.673	2.994	3.221	383	1.117	328	630
			63,61 %	98,27 %	34,52 %	37,14 %	4,42 %	12,88 %	3,78 %	7,26 %

Gemeinde Weilerswist
Landtagswahl 14.05.2017
Zusammenstellung der Ergebnisse nach Ortsteilen - Zweitstimmen -

Ortsteil	Schnell- meldungen	Wahlbe- rechtigte	Wähler	gültig	SPD	CDU	GRÜNE	FDP	PIRATEN	DIE LINKE	NPD	Die PAR- TEI	FREIE WÄHLER	BIG	FBI/FWG	ÖDP	Volksab- stimmung	TIERSCHUTZ-
Derkum-Otten- heim-Hausweiler	1 von 1	1.196	560	549	157	198	19	65	7	22	3	4	5	1	0	0	1	5
			46,82 %	98,04 %	28,60 %	36,07 %	3,46 %	11,84 %	1,28 %	4,01 %	0,55 %	0,73 %	0,91 %	0,18 %	0,00 %	0,00 %	0,18 %	0,91 %
Lommer- sum-Bodenheim	1 von 1	1.662	791	779	225	317	28	69	7	14	1	4	6	1	0	0	1	2
			47,59 %	98,48 %	28,88 %	40,69 %	3,59 %	8,86 %	0,90 %	1,80 %	0,13 %	0,51 %	0,77 %	0,13 %	0,00 %	0,00 %	0,13 %	0,26 %
Metternich	1 von 1	1.657	790	775	196	262	34	123	13	24	5	4	2	0	0	1	2	6
			47,68 %	98,10 %	25,29 %	33,81 %	4,39 %	15,87 %	1,68 %	3,10 %	0,65 %	0,52 %	0,26 %	0,00 %	0,00 %	0,13 %	0,26 %	0,77 %
Müg- genh.-Neuk.- Schwarzrm.	1 von 1	401	191	190	38	79	7	29	2	7	0	1	0	0	0	1	0	2
			47,63 %	99,48 %	20,00 %	41,58 %	3,68 %	15,26 %	1,05 %	3,68 %	0,00 %	0,53 %	0,00 %	0,00 %	0,00 %	0,53 %	0,00 %	1,05 %
Vernich	2 von 2	2.554	1.043	1.029	323	318	57	140	8	45	3	3	3	0	0	3	1	6
			40,84 %	98,66 %	31,39 %	30,90 %	5,54 %	13,61 %	0,78 %	4,37 %	0,29 %	0,29 %	0,29 %	0,00 %	0,00 %	0,29 %	0,10 %	0,58 %
Weilerswist	4 von 4	6.406	2.558	2.528	824	816	130	359	23	88	8	16	8	0	2	1	2	21
			39,93 %	98,83 %	32,59 %	32,28 %	5,14 %	14,20 %	0,91 %	3,48 %	0,32 %	0,63 %	0,32 %	0,00 %	0,08 %	0,04 %	0,08 %	0,83 %
Gemeinde Wei- lerswist	13 von 13	13.876	8.826	8.723	2.628	3.031	408	1.181	75	293	34	42	31	4	3	10	17	75
			63,61 %	98,83 %	30,13 %	34,75 %	4,68 %	13,54 %	0,86 %	3,36 %	0,39 %	0,48 %	0,36 %	0,05 %	0,03 %	0,11 %	0,19 %	0,86 %

Ortsteil	AD-Demo- kraten NRW	AfD	AUF- BRUCH C	BGE	DBD	DKP	ZENTRUM	DIE RECHTE	REP	DIE VIO- LETTEN	JED	MLPD	PAN	Gesund- heitsfor- schung	PARTEI- LOSE WG „BRD“	Schöner Leben	V-Partei³
Derkum-Otten- heim-Hausweiler	0	55	0	0	1	0	0	0	1	1	0	0	0	1	1	2	0
	0,00 %	10,02 %	0,00 %	0,00 %	0,18 %	0,00 %	0,00 %	0,00 %	0,18 %	0,18 %	0,00 %	0,00 %	0,00 %	0,18 %	0,18 %	0,36 %	0,00 %
Lommer- sum-Bodenheim	2	92	0	0	0	0	1	1	1	1	3	1	0	2	0	0	0
	0,26 %	11,81 %	0,00 %	0,00 %	0,00 %	0,00 %	0,13 %	0,13 %	0,13 %	0,13 %	0,39 %	0,13 %	0,00 %	0,26 %	0,00 %	0,00 %	0,00 %
Metternich	1	90	0	0	0	0	0	0	0	1	1	0	2	0	0	3	5
	0,13 %	11,61 %	0,00 %	0,00 %	0,00 %	0,00 %	0,00 %	0,00 %	0,00 %	0,13 %	0,13 %	0,00 %	0,26 %	0,00 %	0,00 %	0,39 %	0,65 %
Müggenh.-Neuk.- Schwarz.	0	18	0	1	0	0	0	1	0	2	0	0	0	2	0	0	0
	0,00 %	9,47 %	0,00 %	0,53 %	0,00 %	0,00 %	0,00 %	0,53 %	0,00 %	1,05 %	0,00 %	0,00 %	0,00 %	1,05 %	0,00 %	0,00 %	0,00 %
Vernich	0	112	0	0	0	0	0	0	1	2	1	0	0	0	1	0	2
	0,00 %	10,88 %	0,00 %	0,00 %	0,00 %	0,00 %	0,00 %	0,00 %	0,10 %	0,19 %	0,10 %	0,00 %	0,00 %	0,00 %	0,10 %	0,00 %	0,19 %
Weilerswist	4	213	0	0	2	1	0	0	1	0	1	0	0	4	1	0	3
	0,16 %	8,43 %	0,00 %	0,00 %	0,08 %	0,04 %	0,00 %	0,00 %	0,04 %	0,00 %	0,04 %	0,00 %	0,00 %	0,16 %	0,04 %	0,00 %	0,12 %
Gemeinde Wei- lerswist	8	796	0	3	6	1	2	3	4	8	7	1	3	16	6	9	18
	0,09 %	9,13 %	0,00 %	0,03 %	0,07 %	0,01 %	0,02 %	0,03 %	0,05 %	0,09 %	0,08 %	0,01 %	0,03 %	0,18 %	0,07 %	0,10 %	0,21 %

Stimmbezirke

001.1 Weilerswist

	Erststimmen		Zweitstimmen	
Wahlberechtigte	1.637		1.637	
Wähler/innen	623	38,06 %	623	38,06 %
ungültige Stimmen	14	2,25 %	11	1,77 %
gültige Stimmen	609	97,75 %	612	98,23 %
Ramers, SPD	260	42,69 %	239	39,05 %
Voussem, CDU	199	32,68 %	179	29,25 %
Sigel-Wings, GRÜNE	20	3,28 %	26	4,25 %
Schorn, FDP	66	10,84 %	70	11,44 %
PIRATEN	---	---	8	1,31 %
Bell, DIE LINKE	25	4,11 %	18	2,94 %
NPD	---	---	1	0,16 %
Die PARTEI	---	---	4	0,65 %
FREIE WÄHLER	---	---	2	0,33 %
BIG	---	---	0	0,00 %
FBI/FWG	---	---	2	0,33 %
ÖDP	---	---	1	0,16 %
Volksabstimmung	---	---	0	0,00 %
TIERSCHUTZliste	---	---	3	0,49 %
AD-Demokraten NRW	---	---	2	0,33 %
Lübke, AfD	39	6,40 %	55	8,99 %
AUFBRUCH C	---	---	0	0,00 %
BGE	---	---	0	0,00 %
DBD	---	---	0	0,00 %
DKP	---	---	0	0,00 %
ZENTRUM	---	---	0	0,00 %
DIE RECHTE	---	---	0	0,00 %
REP	---	---	0	0,00 %
DIE VIOLETTEN	---	---	0	0,00 %
JED	---	---	0	0,00 %
MLPD	---	---	0	0,00 %
PAN	---	---	0	0,00 %
Gesundheitsfor- schung	---	---	2	0,33 %
PARTEILOSE WG „BRD“	---	---	0	0,00 %
Schöner Leben	---	---	0	0,00 %
V-Partei³	---	---	0	0,00 %

002.1 Weilerswist

	Erststimmen		Zweitstimmen	
Wahlberechtigte	1.803		1.803	
Wähler/innen	710	39,38 %	710	39,38 %
ungültige Stimmen	10	1,41 %	10	1,41 %
gültige Stimmen	700	98,59 %	700	98,59 %
Ramers, SPD	257	36,71 %	226	32,29 %
Voussem, CDU	241	34,43 %	226	32,29 %
Sigel-Wings, GRÜNE	30	4,29 %	33	4,71 %
Schorn, FDP	87	12,43 %	100	14,29 %
PIRATEN	---	---	2	0,29 %
Bell, DIE LINKE	31	4,43 %	23	3,29 %
NPD	---	---	1	0,14 %
Die PARTEI	---	---	9	1,29 %
FREIE WÄHLER	---	---	0	0,00 %
BIG	---	---	0	0,00 %
FBI/FWG	---	---	0	0,00 %
ÖDP	---	---	0	0,00 %
Volksabstimmung	---	---	1	0,14 %
TIERSCHUTZliste	---	---	7	1,00 %
AD-Demokraten NRW	---	---	1	0,14 %
Lübke, AfD	54	7,71 %	65	9,29 %
AUFBRUCH C	---	---	0	0,00 %
BGE	---	---	0	0,00 %
DBD	---	---	0	0,00 %
DKP	---	---	0	0,00 %
ZENTRUM	---	---	0	0,00 %
DIE RECHTE	---	---	0	0,00 %
REP	---	---	0	0,00 %
DIE VIOLETTEN	---	---	0	0,00 %
JED	---	---	1	0,14 %
MLPD	---	---	0	0,00 %
PAN	---	---	0	0,00 %
Gesundheitsfor- schung	---	---	2	0,29 %
PARTEILOSE WG „BRD“	---	---	1	0,14 %
Schöner Leben	---	---	0	0,00 %
V-Partei³	---	---	2	0,29 %

003.1 Weilerswist

	Erststimmen		Zweitstimmen	
Wahlberechtigte	1.324		1.324	
Wähler/innen	583	44,03 %	583	44,03 %
ungültige Stimmen	6	1,03 %	4	0,69 %
gültige Stimmen	577	98,97 %	579	99,31 %
Ramers, SPD	183	31,72 %	131	22,63 %
Voussemer, CDU	215	37,26 %	209	36,10 %
Sigel-Wings, GRÜNE	33	5,72 %	42	7,25 %
Schorn, FDP	82	14,21 %	94	16,23 %
PIRATEN	---	---	7	1,21 %
Bell, DIE LINKE	25	4,33 %	28	4,84 %
NPD	---	---	5	0,86 %
Die PARTEI	---	---	2	0,35 %
FREIE WÄHLER	---	---	6	1,04 %
BIG	---	---	0	0,00 %
FBI/FWG	---	---	0	0,00 %
ÖDP	---	---	0	0,00 %
Volksabstimmung	---	---	1	0,17 %
TIERSCHUTZliste	---	---	4	0,69 %
AD-Demokraten NRW	---	---	0	0,00 %
Lübke, AfD	39	6,76 %	46	7,94 %
AUFBRUCH C	---	---	0	0,00 %
BGE	---	---	0	0,00 %
DBD	---	---	2	0,35 %
DKP	---	---	0	0,00 %
ZENTRUM	---	---	0	0,00 %
DIE RECHTE	---	---	0	0,00 %
REP	---	---	1	0,17 %
DIE VIOLETTEN	---	---	0	0,00 %
JED	---	---	0	0,00 %
MLPD	---	---	0	0,00 %
PAN	---	---	0	0,00 %
Gesundheitsfor- schung	---	---	0	0,00 %
PARTEILOSE WG „BRD“	---	---	0	0,00 %
Schöner Leben	---	---	0	0,00 %
V-Partei³	---	---	1	0,17 %

004.1 Weilerswist

	Erststimmen		Zweitstimmen	
Wahlberechtigte	1.642		1.642	
Wähler/innen	642	39,10 %	642	39,10 %
ungültige Stimmen	9	1,40 %	5	0,78 %
gültige Stimmen	633	98,60 %	637	99,22 %
Ramers, SPD	246	38,86 %	228	35,79 %
Voussemer, CDU	216	34,12 %	202	31,71 %
Sigel-Wings, GRÜNE	25	3,95 %	29	4,55 %
Schorn, FDP	81	12,80 %	95	14,91 %
PIRATEN	---	---	6	0,94 %
Bell, DIE LINKE	27	4,27 %	19	2,98 %
NPD	---	---	1	0,16 %
Die PARTEI	---	---	1	0,16 %
FREIE WÄHLER	---	---	0	0,00 %
BIG	---	---	0	0,00 %
FBI/FWG	---	---	0	0,00 %
ÖDP	---	---	0	0,00 %
Volksabstimmung	---	---	0	0,00 %
TIERSCHUTZliste	---	---	7	1,10 %
AD-Demokraten NRW	---	---	1	0,16 %
Lübke, AfD	38	6,00 %	47	7,38 %
AUFBRUCH C	---	---	0	0,00 %
BGE	---	---	0	0,00 %
DBD	---	---	0	0,00 %
DKP	---	---	1	0,16 %
ZENTRUM	---	---	0	0,00 %
DIE RECHTE	---	---	0	0,00 %
REP	---	---	0	0,00 %
DIE VIOLETTEN	---	---	0	0,00 %
JED	---	---	0	0,00 %
MLPD	---	---	0	0,00 %
PAN	---	---	0	0,00 %
Gesundheitsfor- schung	---	---	0	0,00 %
PARTEILOSE WG „BRD“	---	---	0	0,00 %
Schöner Leben	---	---	0	0,00 %
V-Partei³	---	---	0	0,00 %

005.1 Groß-Vernich

	Erststimmen		Zweitstimmen	
Wahlberechtigte	1.526		1.526	
Wähler/innen	608	39,84 %	608	39,84 %
ungültige Stimmen	10	1,64 %	8	1,32 %
gültige Stimmen	598	98,36 %	600	98,68 %
Ramers, SPD	202	33,78 %	184	30,67 %
Voussemer, CDU	213	35,62 %	196	32,67 %
Sigel-Wings, GRÜNE	26	4,35 %	28	4,67 %
Schorn, FDP	71	11,87 %	68	11,33 %
PIRATEN	---	---	5	0,83 %
Bell, DIE LINKE	25	4,18 %	27	4,50 %
NPD	---	---	1	0,17 %
Die PARTEI	---	---	2	0,33 %
FREIE WÄHLER	---	---	3	0,50 %
BIG	---	---	0	0,00 %
FBI/FWG	---	---	0	0,00 %
ÖDP	---	---	2	0,33 %
Volksabstimmung	---	---	1	0,17 %
TIERSCHUTZliste	---	---	4	0,67 %
AD-Demokraten NRW	---	---	0	0,00 %
Lübke, AfD	61	10,20 %	75	12,50 %
AUFBRUCH C	---	---	0	0,00 %
BGE	---	---	0	0,00 %
DBD	---	---	0	0,00 %
DKP	---	---	0	0,00 %
ZENTRUM	---	---	0	0,00 %
DIE RECHTE	---	---	0	0,00 %
REP	---	---	1	0,17 %
DIE VIOLETTEN	---	---	2	0,33 %
JED	---	---	0	0,00 %
MLPD	---	---	0	0,00 %
PAN	---	---	0	0,00 %
Gesundheitsfor- schung	---	---	0	0,00 %
PARTEILOSE WG „BRD“	---	---	0	0,00 %
Schöner Leben	---	---	0	0,00 %
V-Partei³	---	---	1	0,17 %

006.1 Klein-Vernich, Horchheim, Groß-Vernich

	Erststimmen		Zweitstimmen	
Wahlberechtigte	1.028		1.028	
Wähler/innen	435	42,32 %	435	42,32 %
ungültige Stimmen	7	1,61 %	6	1,38 %
gültige Stimmen	428	98,39 %	429	98,62 %
Ramers, SPD	157	36,68 %	139	32,40 %
Voussemer, CDU	126	29,44 %	122	28,44 %
Sigel-Wings, GRÜNE	20	4,67 %	29	6,76 %
Schorn, FDP	85	19,86 %	72	16,78 %
PIRATEN	---	---	3	0,70 %
Bell, DIE LINKE	17	3,97 %	18	4,20 %
NPD	---	---	2	0,47 %
Die PARTEI	---	---	1	0,23 %
FREIE WÄHLER	---	---	0	0,00 %
BIG	---	---	0	0,00 %
FBI/FWG	---	---	0	0,00 %
ÖDP	---	---	1	0,23 %
Volksabstimmung	---	---	0	0,00 %
TIERSCHUTZliste	---	---	2	0,47 %
AD-Demokraten NRW	---	---	0	0,00 %
Lübke, AfD	23	5,37 %	37	8,62 %
AUFBRUCH C	---	---	0	0,00 %
BGE	---	---	0	0,00 %
DBD	---	---	0	0,00 %
DKP	---	---	0	0,00 %
ZENTRUM	---	---	0	0,00 %
DIE RECHTE	---	---	0	0,00 %
REP	---	---	0	0,00 %
DIE VIOLETTEN	---	---	0	0,00 %
JED	---	---	1	0,23 %
MLPD	---	---	0	0,00 %
PAN	---	---	0	0,00 %
Gesundheitsfor- schung	---	---	0	0,00 %
PARTEILOSE WG „BRD“	---	---	1	0,23 %
Schöner Leben	---	---	0	0,00 %
V-Partei³	---	---	1	0,23 %

007.1 Metternich

	Erststimmen		Zweitstimmen	
Wahlberechtigte	1.657		1.657	
Wähler/innen	790	47,68 %	790	47,68 %
ungültige Stimmen	21	2,66 %	15	1,90 %
gültige Stimmen	769	97,34 %	775	98,10 %
Ramers, SPD	240	31,21 %	196	25,29 %
Voussemer, CDU	294	38,23 %	262	33,81 %
Sigel-Wings, GRÜNE	33	4,29 %	34	4,39 %
Schorn, FDP	109	14,17 %	123	15,87 %
PIRATEN	---	---	13	1,68 %
Bell, DIE LINKE	27	3,51 %	24	3,10 %
NPD	---	---	5	0,65 %
Die PARTEI	---	---	4	0,52 %
FREIE WÄHLER	---	---	2	0,26 %
BIG	---	---	0	0,00 %
FBI/FWG	---	---	0	0,00 %
ÖDP	---	---	1	0,13 %
Volksabstimmung	---	---	2	0,26 %
TIERSCHUTZliste	---	---	6	0,77 %
AD-Demokraten NRW	---	---	1	0,13 %
Lübke, AfD	66	8,58 %	90	11,61 %
AUFBRUCH C	---	---	0	0,00 %
BGE	---	---	0	0,00 %
DBD	---	---	0	0,00 %
DKP	---	---	0	0,00 %
ZENTRUM	---	---	0	0,00 %
DIE RECHTE	---	---	0	0,00 %
REP	---	---	0	0,00 %
DIE VIOLETTEN	---	---	1	0,13 %
JED	---	---	1	0,13 %
MLPD	---	---	0	0,00 %
PAN	---	---	2	0,26 %
Gesundheitsfor- schung	---	---	0	0,00 %
PARTEILOSE WG „BRD“	---	---	0	0,00 %
Schöner Leben	---	---	3	0,39 %
V-Partei³	---	---	5	0,65 %

008.1 Müggenhausen, Neukirchen, Schwarzmaar

	Erststimmen		Zweitstimmen	
Wahlberechtigte	401		401	
Wähler/innen	191	47,63 %	191	47,63 %
ungültige Stimmen	4	2,09 %	1	0,52 %
gültige Stimmen	187	97,91 %	190	99,48 %
Ramers, SPD	39	20,86 %	38	20,00 %
Voussemer, CDU	85	45,45 %	79	41,58 %
Sigel-Wings, GRÜNE	7	3,74 %	7	3,68 %
Schorn, FDP	35	18,72 %	29	15,26 %
PIRATEN	---	---	2	1,05 %
Bell, DIE LINKE	6	3,21 %	7	3,68 %
NPD	---	---	0	0,00 %
Die PARTEI	---	---	1	0,53 %
FREIE WÄHLER	---	---	0	0,00 %
BIG	---	---	0	0,00 %
FBI/FWG	---	---	0	0,00 %
ÖDP	---	---	1	0,53 %
Volksabstimmung	---	---	0	0,00 %
TIERSCHUTZliste	---	---	2	1,05 %
AD-Demokraten NRW	---	---	0	0,00 %
Lübke, AfD	15	8,02 %	18	9,47 %
AUFBRUCH C	---	---	0	0,00 %
BGE	---	---	1	0,53 %
DBD	---	---	0	0,00 %
DKP	---	---	0	0,00 %
ZENTRUM	---	---	0	0,00 %
DIE RECHTE	---	---	1	0,53 %
REP	---	---	0	0,00 %
DIE VIOLETTEN	---	---	2	1,05 %
JED	---	---	0	0,00 %
MLPD	---	---	0	0,00 %
PAN	---	---	0	0,00 %
Gesundheitsfor- schung	---	---	2	1,05 %
PARTEILOSE WG „BRD“	---	---	0	0,00 %
Schöner Leben	---	---	0	0,00 %
V-Partei³	---	---	0	0,00 %

009.1 D-H-O, Schneppenheim

	Erststimmen		Zweitstimmen	
Wahlberechtigte	1.196		1.196	
Wähler/innen	560	46,82 %	560	46,82 %
ungültige Stimmen	14	2,50 %	11	1,96 %
gültige Stimmen	546	97,50 %	549	98,04 %
Ramers, SPD	178	32,60 %	157	28,60 %
Voussemer, CDU	215	39,38 %	198	36,07 %
Sigel-Wings, GRÜNE	26	4,76 %	19	3,46 %
Schorn, FDP	59	10,81 %	65	11,84 %
PIRATEN	---	---	7	1,28 %
Bell, DIE LINKE	22	4,03 %	22	4,01 %
NPD	---	---	3	0,55 %
Die PARTEI	---	---	4	0,73 %
FREIE WÄHLER	---	---	5	0,91 %
BIG	---	---	1	0,18 %
FBI/FWG	---	---	0	0,00 %
ÖDP	---	---	0	0,00 %
Volksabstimmung	---	---	1	0,18 %
TIERSCHUTZliste	---	---	5	0,91 %
AD-Demokraten NRW	---	---	0	0,00 %
Lübke, AfD	46	8,42 %	55	10,02 %
AUFBRUCH C	---	---	0	0,00 %
BGE	---	---	0	0,00 %
DBD	---	---	1	0,18 %
DKP	---	---	0	0,00 %
ZENTRUM	---	---	0	0,00 %
DIE RECHTE	---	---	0	0,00 %
REP	---	---	1	0,18 %
DIE VIOLETTEN	---	---	1	0,18 %
JED	---	---	0	0,00 %
MLPD	---	---	0	0,00 %
PAN	---	---	0	0,00 %
Gesundheitsfor- schung	---	---	1	0,18 %
PARTEILOSE WG „BRD“	---	---	1	0,18 %
Schöner Leben	---	---	2	0,36 %
V-Partei³	---	---	0	0,00 %

010.1 Lommersum, Bodenheim

	Erststimmen		Zweitstimmen	
Wahlberechtigte	1.662		1.662	
Wähler/innen	791	47,59 %	791	47,59 %
ungültige Stimmen	14	1,77 %	12	1,52 %
gültige Stimmen	777	98,23 %	779	98,48 %
Ramers, SPD	255	32,82 %	225	28,88 %
Voussemer, CDU	331	42,60 %	317	40,69 %
Sigel-Wings, GRÜNE	23	2,96 %	28	3,59 %
Schorn, FDP	79	10,17 %	69	8,86 %
PIRATEN	---	---	7	0,90 %
Bell, DIE LINKE	18	2,32 %	14	1,80 %
NPD	---	---	1	0,13 %
Die PARTEI	---	---	4	0,51 %
FREIE WÄHLER	---	---	6	0,77 %
BIG	---	---	1	0,13 %
FBI/FWG	---	---	0	0,00 %
ÖDP	---	---	0	0,00 %
Volksabstimmung	---	---	1	0,13 %
TIERSCHUTZliste	---	---	2	0,26 %
AD-Demokraten NRW	---	---	2	0,26 %
Lübke, AfD	71	9,14 %	92	11,81 %
AUFBRUCH C	---	---	0	0,00 %
BGE	---	---	0	0,00 %
DBD	---	---	0	0,00 %
DKP	---	---	0	0,00 %
ZENTRUM	---	---	1	0,13 %
DIE RECHTE	---	---	1	0,13 %
REP	---	---	1	0,13 %
DIE VIOLETTEN	---	---	1	0,13 %
JED	---	---	3	0,39 %
MLPD	---	---	1	0,13 %
PAN	---	---	0	0,00 %
Gesundheitsfor- schung	---	---	2	0,26 %
PARTEILOSE WG „BRD“	---	---	0	0,00 %
Schöner Leben	---	---	0	0,00 %
V-Partei³	---	---	0	0,00 %

011.9 Briefwahlbezirk

	Erststimmen		Zweitstimmen	
Wähler/innen	955		955	
ungültige Stimmen	11	1,15 %	4	0,42 %
gültige Stimmen	944	98,85 %	951	99,58 %
Ramers, SPD	313	33,16 %	271	28,50 %
Voussem, CDU	369	39,09 %	362	38,07 %
Sigel-Wings, GRÜNE	52	5,51 %	48	5,05 %
Schorn, FDP	115	12,18 %	129	13,56 %
PIRATEN	---	---	5	0,53 %
Bell, DIE LINKE	30	3,18 %	20	2,10 %
NPD	---	---	6	0,63 %
Die PARTEI	---	---	3	0,32 %
FREIE WÄHLER	---	---	2	0,21 %
BIG	---	---	1	0,11 %
FBI/FWG	---	---	1	0,11 %
ÖDP	---	---	1	0,11 %
Volksabstimmung	---	---	5	0,53 %
TIERSCHUTZliste	---	---	7	0,74 %
AD-Demokraten NRW	---	---	1	0,11 %
Lübke, AfD	65	6,89 %	76	7,99 %
AUFBRUCH C	---	---	0	0,00 %
BGE	---	---	1	0,11 %
DBD	---	---	3	0,32 %
DKP	---	---	0	0,00 %
ZENTRUM	---	---	0	0,00 %
DIE RECHTE	---	---	1	0,11 %
REP	---	---	0	0,00 %
DIE VIOLETTEN	---	---	0	0,00 %
JED	---	---	1	0,11 %
MLPD	---	---	0	0,00 %
PAN	---	---	0	0,00 %
Gesundheitsfor- schung	---	---	3	0,32 %
PARTEILOSE WG „BRD“	---	---	0	0,00 %
Schöner Leben	---	---	1	0,11 %
V-Partei ³	---	---	3	0,32 %

012.9 Briefwahlbezirk

	Erststimmen		Zweitstimmen	
Wähler/innen	969		969	
ungültige Stimmen	11	1,14 %	8	0,83 %
gültige Stimmen	958	98,86 %	961	99,17 %
Ramers, SPD	331	34,55 %	299	31,11 %
Voussem, CDU	360	37,58 %	332	34,55 %
Sigel-Wings, GRÜNE	42	4,38 %	43	4,47 %
Schorn, FDP	138	14,41 %	147	15,30 %
PIRATEN	---	---	3	0,31 %
Bell, DIE LINKE	33	3,44 %	28	2,91 %
NPD	---	---	7	0,73 %
Die PARTEI	---	---	2	0,21 %
FREIE WÄHLER	---	---	4	0,42 %
BIG	---	---	1	0,10 %
FBI/FWG	---	---	0	0,00 %
ÖDP	---	---	0	0,00 %
Volksabstimmung	---	---	1	0,10 %
TIERSCHUTZliste	---	---	11	1,14 %
AD-Demokraten NRW	---	---	0	0,00 %
Lübke, AfD	54	5,64 %	75	7,80 %
AUFBRUCH C	---	---	0	0,00 %
BGE	---	---	0	0,00 %
DBD	---	---	0	0,00 %
DKP	---	---	0	0,00 %
ZENTRUM	---	---	0	0,00 %
DIE RECHTE	---	---	0	0,00 %
REP	---	---	0	0,00 %
DIE VIOLETTEN	---	---	1	0,10 %
JED	---	---	0	0,00 %
MLPD	---	---	0	0,00 %
PAN	---	---	0	0,00 %
Gesundheitsfor- schung	---	---	3	0,31 %
PARTEILOSE WG „BRD“	---	---	1	0,10 %
Schöner Leben	---	---	0	0,00 %
V-Partei ³	---	---	3	0,31 %

013.9 Briefwahlbezirk

	Erststimmen		Zweitstimmen	
Wähler/innen	969		969	
ungültige Stimmen	22	2,27 %	8	0,83 %
gültige Stimmen	947	97,73 %	961	99,17 %
Ramers, SPD	333	35,16 %	295	30,70 %
Voussem, CDU	357	37,70 %	347	36,11 %
Sigel-Wings, GRÜNE	46	4,86 %	42	4,37 %
Schorn, FDP	110	11,62 %	120	12,49 %
PIRATEN	---	---	7	0,73 %
Bell, DIE LINKE	42	4,44 %	45	4,68 %
NPD	---	---	1	0,10 %
Die PARTEI	---	---	5	0,52 %
FREIE WÄHLER	---	---	1	0,10 %
BIG	---	---	0	0,00 %
FBI/FWG	---	---	0	0,00 %
ÖDP	---	---	3	0,31 %
Volksabstimmung	---	---	4	0,42 %
TIERSCHUTZliste	---	---	15	1,56 %
AD-Demokraten NRW	---	---	0	0,00 %
Lübke, AfD	59	6,23 %	65	6,76 %
AUFBRUCH C	---	---	0	0,00 %
BGE	---	---	1	0,10 %
DBD	---	---	0	0,00 %
DKP	---	---	0	0,00 %
ZENTRUM	---	---	1	0,10 %
DIE RECHTE	---	---	0	0,00 %
REP	---	---	0	0,00 %
DIE VIOLETTEN	---	---	0	0,00 %
JED	---	---	0	0,00 %
MLPD	---	---	0	0,00 %
PAN	---	---	1	0,10 %
Gesundheitsfor- schung	---	---	1	0,10 %
PARTEILOSE WG „BRD“	---	---	2	0,21 %
Schöner Leben	---	---	3	0,31 %
V-Partei ³	---	---	2	0,21 %

Übersicht Stimmbezirke

Gemeinde Weilerswist
Landtagswahl 14.05.2017
Zusammenstellung der Ergebnisse nach Stimmbezirken - Erststimmen -

Stimmbezirk	Schnell- meldungen	Wahlbe- rechtigte	Wähler	gültig	Ramers SPD	Voussem CDU	Sigel-Wings GRÜNE	Schorn FDP	Bell DIE LINKE	Lübke AfD
001.1 Weilerswist	1 von 1	1.637	623	609	260	199	20	66	25	39
			38,06 %	97,75 %	42,69 %	32,68 %	3,28 %	10,84 %	4,11 %	6,40 %
002.1 Weilerswist	1 von 1	1.803	710	700	257	241	30	87	31	54
			39,38 %	98,59 %	36,71 %	34,43 %	4,29 %	12,43 %	4,43 %	7,71 %
003.1 Weilerswist	1 von 1	1.324	583	577	183	215	33	82	25	39
			44,03 %	98,97 %	31,72 %	37,26 %	5,72 %	14,21 %	4,33 %	6,76 %
004.1 Weilerswist	1 von 1	1.642	642	633	246	216	25	81	27	38
			39,10 %	98,60 %	38,86 %	34,12 %	3,95 %	12,80 %	4,27 %	6,00 %
005.1 Groß-Ver- nich	1 von 1	1.526	608	598	202	213	26	71	25	61
			39,84 %	98,36 %	33,78 %	35,62 %	4,35 %	11,87 %	4,18 %	10,20 %
006.1 Klein-Ver- nich, Horchheim, Groß-Vernich	1 von 1	1.028	435	428	157	126	20	85	17	23
			42,32 %	98,39 %	36,68 %	29,44 %	4,67 %	19,86 %	3,97 %	5,37 %
007.1 Metternich	1 von 1	1.657	790	769	240	294	33	109	27	66
			47,68 %	97,34 %	31,21 %	38,23 %	4,29 %	14,17 %	3,51 %	8,58 %
008.1 Müggenhau- sen, Neukirchen, Schwarzmaar	1 von 1	401	191	187	39	85	7	35	6	15
			47,63 %	97,91 %	20,86 %	45,45 %	3,74 %	18,72 %	3,21 %	8,02 %
009.1 D-H-O, Sch- neppenheim	1 von 1	1.196	560	546	178	215	26	59	22	46
			46,82 %	97,50 %	32,60 %	39,38 %	4,76 %	10,81 %	4,03 %	8,42 %
010.1 Lommer- sum, Bodenheim	1 von 1	1.662	791	777	255	331	23	79	18	71
			47,59 %	98,23 %	32,82 %	42,60 %	2,96 %	10,17 %	2,32 %	9,14 %
011.9 Briefwahlbe- zirk	1 von 1	0	955	944	313	369	52	115	30	65
				98,85 %	33,16 %	39,09 %	5,51 %	12,18 %	3,18 %	6,89 %

Stimmbezirk	Schnell- meldungen	Wahlbe- rechtigte	Wähler	gültig	Ramers SPD	Vousse- sem CDU	Sigel-Wings GRÜNE	Schorn FDP	Bell DIE LINKE	Lübke AfD
012.9 Briefwahlbe- zirk	1 von 1	0	969	958	331	360	42	138	33	54
				98,86 %	34,55 %	37,58 %	4,38 %	14,41 %	3,44 %	5,64 %
013.9 Briefwahlbe- zirk	1 von 1	0	969	947	333	357	46	110	42	59
				97,73 %	35,16 %	37,70 %	4,86 %	11,62 %	4,44 %	6,23 %
Gemeinde Weiler- swist	13 von 13	13.876	8.826	8.673	2.994	3.221	383	1.117	328	630
				63,61 %	98,27 %	34,52 %	37,14 %	4,42 %	12,88 %	3,78 %

Gemeinde Weilerswist
Landtagswahl 14.05.2017
Zusammenstellung der Ergebnisse nach Stimmbezirken - Zweitstimmen -

Stimmbezirk	Schnell- meldungen	Wahlbe- rechtigte	Wähler	gültig	SPD	CDU	GRÜNE	FDP	PIRATEN	DIE LINKE	NPD	Die PAR- TEI	FREIE WÄHLER	BIG	FBI/FWG	ÖDP	Volksab- stimmung	TIERSCHUTZ-
001.1 Weilers- wist	1 von 1	1.637	623	612	239	179	26	70	8	18	1	4	2	0	2	1	0	3
			38,06 %	98,23 %	39,05 %	29,25 %	4,25 %	11,44 %	1,31 %	2,94 %	0,16 %	0,65 %	0,33 %	0,00 %	0,33 %	0,16 %	0,00 %	0,49 %
002.1 Weilers- wist	1 von 1	1.803	710	700	226	226	33	100	2	23	1	9	0	0	0	0	1	7
			39,38 %	98,59 %	32,29 %	32,29 %	4,71 %	14,29 %	0,29 %	3,29 %	0,14 %	1,29 %	0,00 %	0,00 %	0,00 %	0,00 %	0,14 %	1,00 %
003.1 Weilers- wist	1 von 1	1.324	583	579	131	209	42	94	7	28	5	2	6	0	0	0	1	4
			44,03 %	99,31 %	22,63 %	36,10 %	7,25 %	16,23 %	1,21 %	4,84 %	0,86 %	0,35 %	1,04 %	0,00 %	0,00 %	0,00 %	0,17 %	0,69 %
004.1 Weilers- wist	1 von 1	1.642	642	637	228	202	29	95	6	19	1	1	0	0	0	0	0	7
			39,10 %	99,22 %	35,79 %	31,71 %	4,55 %	14,91 %	0,94 %	2,98 %	0,16 %	0,16 %	0,00 %	0,00 %	0,00 %	0,00 %	0,00 %	0,00 %
005.1 Groß-Ver- nich	1 von 1	1.526	608	600	184	196	28	68	5	27	1	2	3	0	0	2	1	4
			39,84 %	98,68 %	30,67 %	32,67 %	4,67 %	11,33 %	0,83 %	4,50 %	0,17 %	0,33 %	0,50 %	0,00 %	0,00 %	0,33 %	0,17 %	0,67 %
006.1 Klein-Ver- nich, Horch- heim, Groß-Ver- nich	1 von 1	1.028	435	429	139	122	29	72	3	18	2	1	0	0	0	1	0	2
			42,32 %	98,62 %	32,40 %	28,44 %	6,76 %	16,78 %	0,70 %	4,20 %	0,47 %	0,23 %	0,00 %	0,00 %	0,00 %	0,23 %	0,00 %	0,47 %
007.1 Metternich	1 von 1	1.657	790	775	196	262	34	123	13	24	5	4	2	0	0	1	2	6
			47,68 %	98,10 %	25,29 %	33,81 %	4,39 %	15,87 %	1,68 %	3,10 %	0,65 %	0,52 %	0,26 %	0,00 %	0,00 %	0,13 %	0,26 %	0,77 %
008.1 Müggen- hausen, Neukir- chen, Schwarz- maar	1 von 1	401	191	190	38	79	7	29	2	7	0	1	0	0	0	1	0	2
			47,63 %	99,48 %	20,00 %	41,58 %	3,68 %	15,26 %	1,05 %	3,68 %	0,00 %	0,53 %	0,00 %	0,00 %	0,00 %	0,53 %	0,00 %	1,05 %
009.1 D-H-O, Schneppenheim	1 von 1	1.196	560	549	157	198	19	65	7	22	3	4	5	1	0	0	1	5
			46,82 %	98,04 %	28,60 %	36,07 %	3,46 %	11,84 %	1,28 %	4,01 %	0,55 %	0,73 %	0,91 %	0,18 %	0,00 %	0,00 %	0,18 %	0,91 %
010.1 Lommer- sum, Boden- heim	1 von 1	1.662	791	779	225	317	28	69	7	14	1	4	6	1	0	0	1	2
			47,59 %	98,48 %	28,88 %	40,69 %	3,59 %	8,86 %	0,90 %	1,80 %	0,13 %	0,51 %	0,77 %	0,13 %	0,00 %	0,00 %	0,13 %	0,26 %
011.9 Briefwahl- bezirk	1 von 1	0	955	951	271	362	48	129	5	20	6	3	2	1	1	1	5	7
			99,58 %	28,50 %	38,07 %	5,05 %	13,56 %	0,53 %	2,10 %	0,63 %	0,32 %	0,21 %	0,11 %	0,11 %	0,11 %	0,53 %	0,74 %	
012.9 Briefwahl- bezirk	1 von 1	0	969	961	299	332	43	147	3	28	7	2	4	1	0	0	1	11
			99,17 %	31,11 %	34,55 %	4,47 %	15,30 %	0,31 %	2,91 %	0,73 %	0,21 %	0,42 %	0,10 %	0,00 %	0,00 %	0,10 %	1,14 %	
013.9 Briefwahl- bezirk	1 von 1	0	969	961	295	347	42	120	7	45	1	5	1	0	0	3	4	15
			99,17 %	30,70 %	36,11 %	4,37 %	12,49 %	0,73 %	4,68 %	0,10 %	0,52 %	0,10 %	0,00 %	0,00 %	0,31 %	0,42 %	1,56 %	
Gemeinde We- lerswist	13 von 13	13.876	8.826	8.723	2.628	3.031	408	1.181	75	293	34	42	31	4	3	10	17	75
			63,61 %	98,83 %	30,13 %	34,75 %	4,68 %	13,54 %	0,86 %	3,36 %	0,39 %	0,48 %	0,36 %	0,05 %	0,03 %	0,11 %	0,19 %	0,86 %

Stimmbezirk	AD-Demo- kraten NRW	AfD	AUF- BRUCH C	BGE	DBD	DKP	ZENTRUM	DIE RECHTE	REP	DIE VIO- LETTEN	JED	MLPD	PAN	Gesund- heitsfor- schung	PARTEI- LOSE WG „BRD“	Schöner Leben	V-Partei³
001.1 Weilerswist	2	55	0	0	0	0	0	0	0	0	0	0	0	2	0	0	0
	0,33 %	8,99 %	0,00 %	0,00 %	0,00 %	0,00 %	0,00 %	0,00 %	0,00 %	0,00 %	0,00 %	0,00 %	0,00 %	0,33 %	0,00 %	0,00 %	0,00 %
002.1 Weilerswist	1	65	0	0	0	0	0	0	0	0	1	0	0	2	1	0	2
	0,14 %	9,29 %	0,00 %	0,00 %	0,00 %	0,00 %	0,00 %	0,00 %	0,00 %	0,00 %	0,14 %	0,00 %	0,00 %	0,29 %	0,14 %	0,00 %	0,29 %
003.1 Weilerswist	0	46	0	0	2	0	0	0	1	0	0	0	0	0	0	0	1
	0,00 %	7,94 %	0,00 %	0,00 %	0,35 %	0,00 %	0,00 %	0,00 %	0,17 %	0,00 %	0,00 %	0,00 %	0,00 %	0,00 %	0,00 %	0,00 %	0,17 %
004.1 Weilerswist	1	47	0	0	0	1	0	0	0	0	0	0	0	0	0	0	0
	0,16 %	7,38 %	0,00 %	0,00 %	0,00 %	0,16 %	0,00 %	0,00 %	0,00 %	0,00 %	0,00 %	0,00 %	0,00 %	0,00 %	0,00 %	0,00 %	0,00 %
005.1 Groß-Ver- nich	0	75	0	0	0	0	0	0	1	2	0	0	0	0	0	0	1
	0,00 %	12,50 %	0,00 %	0,00 %	0,00 %	0,00 %	0,00 %	0,00 %	0,17 %	0,33 %	0,00 %	0,00 %	0,00 %	0,00 %	0,00 %	0,00 %	0,17 %
006.1 Klein-Ver- nich, Horchheim, Groß-Vernich	0	37	0	0	0	0	0	0	0	0	1	0	0	0	1	0	1
	0,00 %	8,62 %	0,00 %	0,00 %	0,00 %	0,00 %	0,00 %	0,00 %	0,00 %	0,00 %	0,23 %	0,00 %	0,00 %	0,00 %	0,23 %	0,00 %	0,23 %
007.1 Metternich	1	90	0	0	0	0	0	0	0	1	1	0	2	0	0	3	5
	0,13 %	11,61 %	0,00 %	0,00 %	0,00 %	0,00 %	0,00 %	0,00 %	0,00 %	0,13 %	0,13 %	0,00 %	0,26 %	0,00 %	0,00 %	0,39 %	0,65 %
008.1 Müggen- hausen, Neukir- chen, Schwarz- maar	0	18	0	1	0	0	0	1	0	2	0	0	0	2	0	0	0
	0,00 %	9,47 %	0,00 %	0,53 %	0,00 %	0,00 %	0,00 %	0,53 %	0,00 %	1,05 %	0,00 %	0,00 %	0,00 %	1,05 %	0,00 %	0,00 %	0,00 %
009.1 D-H-O, Sch- neppenheim	0	55	0	0	1	0	0	0	1	1	0	0	0	1	1	2	0
	0,00 %	10,02 %	0,00 %	0,00 %	0,18 %	0,00 %	0,00 %	0,00 %	0,18 %	0,18 %	0,00 %	0,00 %	0,00 %	0,18 %	0,18 %	0,36 %	0,00 %
010.1 Lommer- sum, Bodenheim	2	92	0	0	0	0	1	1	1	1	3	1	0	2	0	0	0
	0,26 %	11,81 %	0,00 %	0,00 %	0,00 %	0,00 %	0,13 %	0,13 %	0,13 %	0,13 %	0,39 %	0,13 %	0,00 %	0,26 %	0,00 %	0,00 %	0,00 %
011.9 Briefwahl- bezirk	1	76	0	1	3	0	0	1	0	0	1	0	0	3	0	1	3
	0,11 %	7,99 %	0,00 %	0,11 %	0,32 %	0,00 %	0,00 %	0,11 %	0,00 %	0,00 %	0,11 %	0,00 %	0,00 %	0,32 %	0,00 %	0,11 %	0,32 %
012.9 Briefwahl- bezirk	0	75	0	0	0	0	0	0	0	1	0	0	0	3	1	0	3
	0,00 %	7,80 %	0,00 %	0,00 %	0,00 %	0,00 %	0,00 %	0,00 %	0,00 %	0,10 %	0,00 %	0,00 %	0,00 %	0,31 %	0,10 %	0,00 %	0,31 %
013.9 Briefwahl- bezirk	0	65	0	1	0	0	1	0	0	0	0	0	1	1	2	3	2
	0,00 %	6,76 %	0,00 %	0,10 %	0,00 %	0,00 %	0,10 %	0,00 %	0,00 %	0,00 %	0,00 %	0,00 %	0,10 %	0,10 %	0,21 %	0,31 %	0,21 %
Gemeinde Wei- lerswist	8	796	0	3	6	1	2	3	4	8	7	1	3	16	6	9	18
	0,09 %	9,13 %	0,00 %	0,03 %	0,07 %	0,01 %	0,02 %	0,03 %	0,05 %	0,09 %	0,08 %	0,01 %	0,03 %	0,18 %	0,07 %	0,10 %	0,21 %

