

Wahlbuch  
Landtagswahl  
14.05.2017  
**Gemeinde Reichshof**  
Herausgegeben am 14.05.2017

# Inhaltsverzeichnis

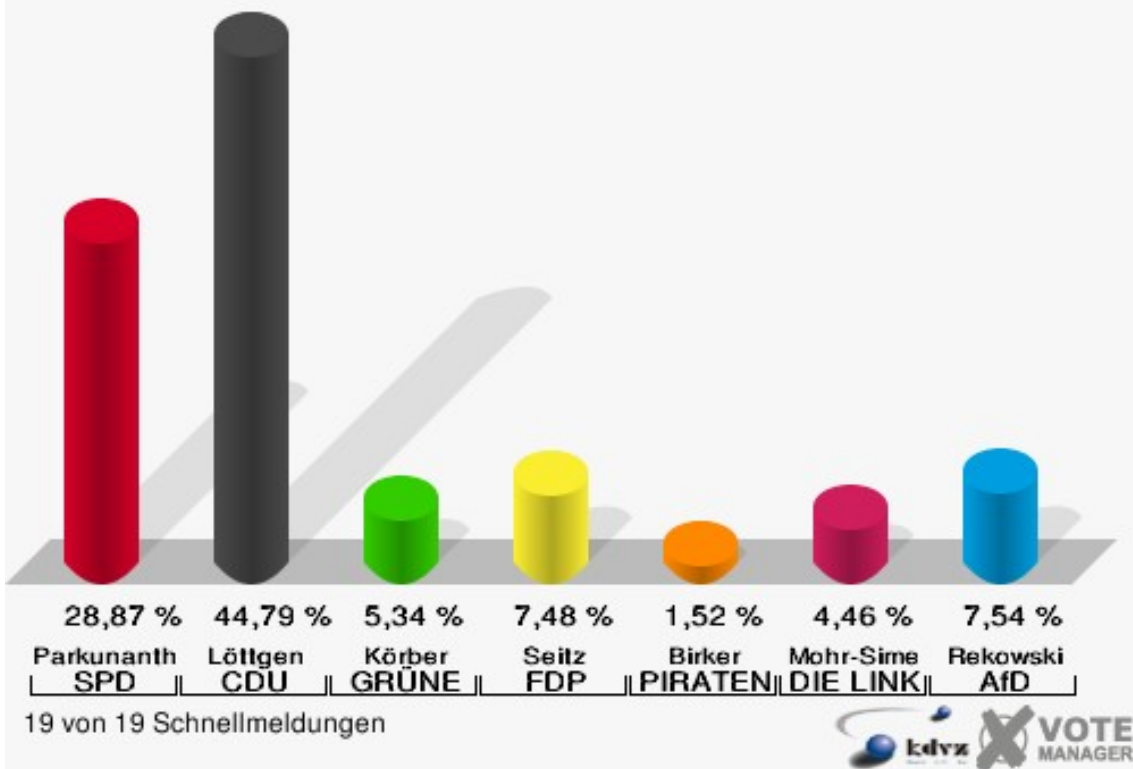
Landtagswahl	1
Gemeinde Reichshof	1
Stimmbezirke	9
Hunsheim I	9
Hunsheim II	12
Mittelagger	15
Eckenhagen I	18
Eckenhagen II	21
Drespe	24
Sinspert	27
Heidberg	30
Brüchermühle I	33
Brüchermühle II	36
Odenspiel	39
Wildbergerhütte I	42
Wildbergerhütte II	45
Wildbergerhütte III	48
Denklingen I	51
Denklingen II	54
Denklingen III	57
Briefwahllokal I	60
Briefwahllokal II	62
Übersicht Stimmbezirke	64

# Landtagswahl

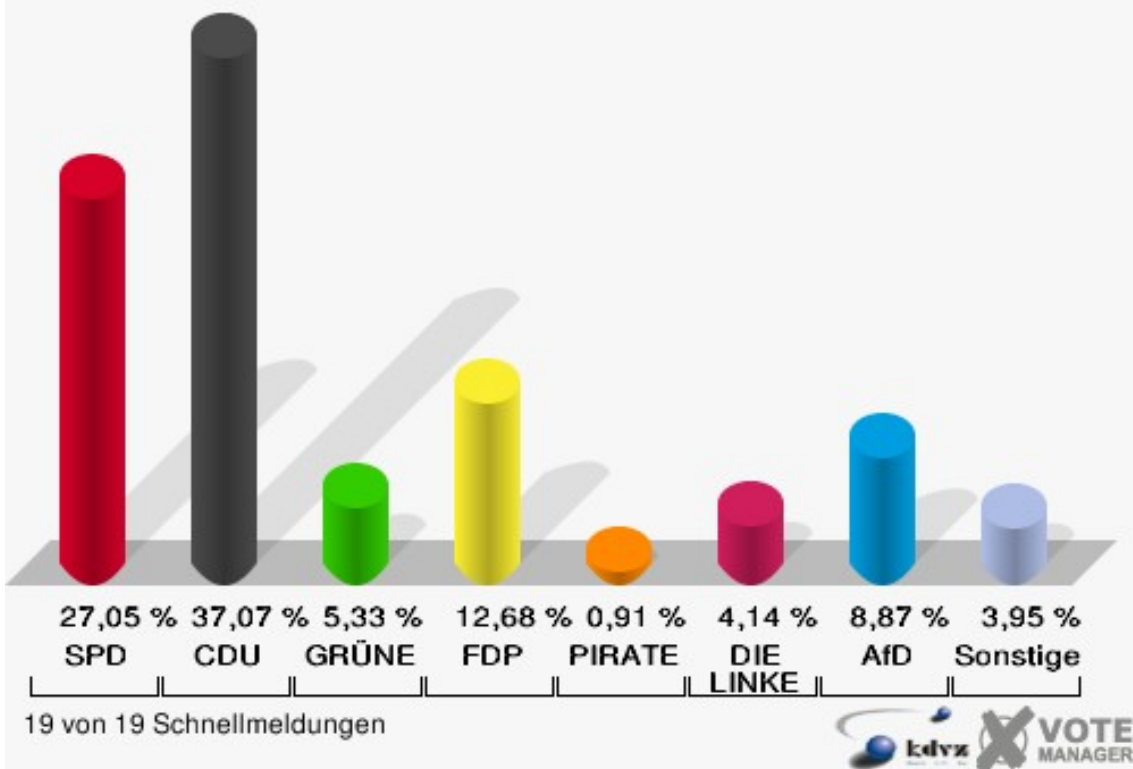
## Gemeinde Reichshof

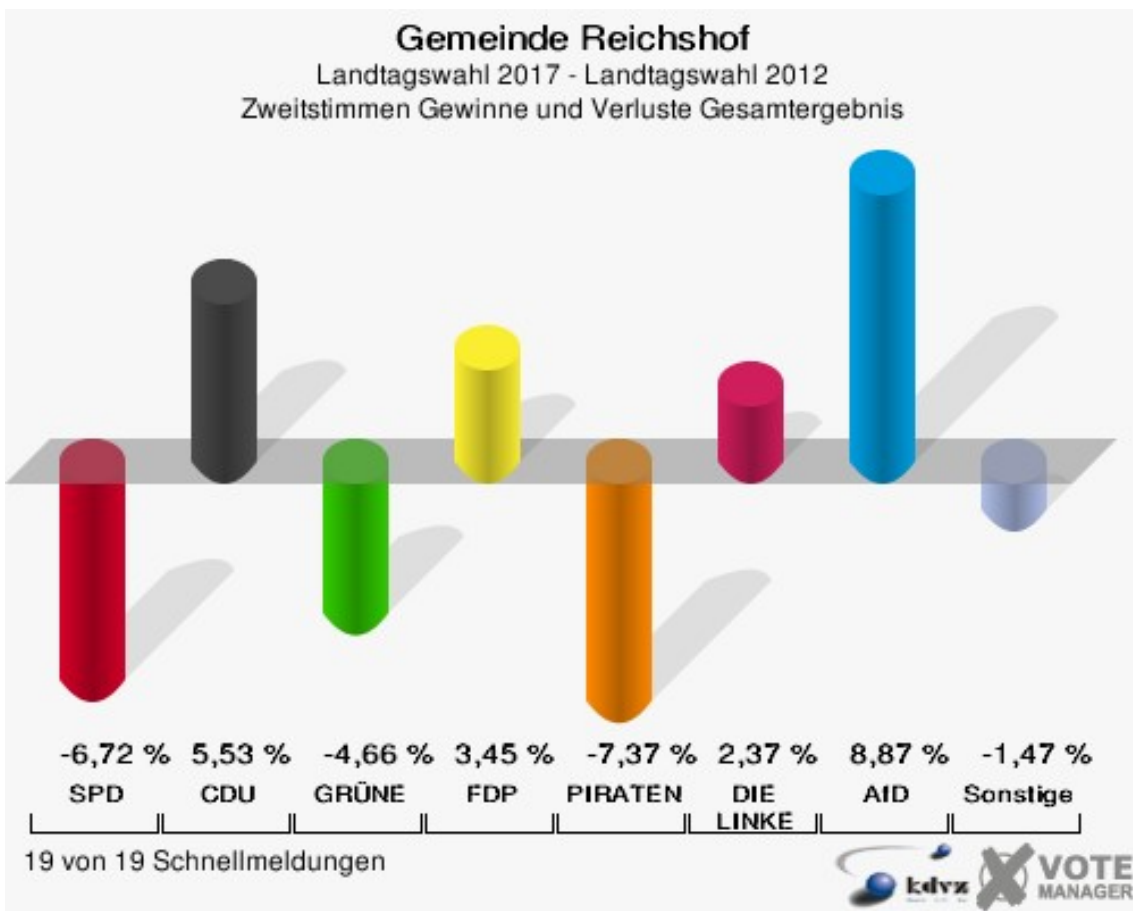
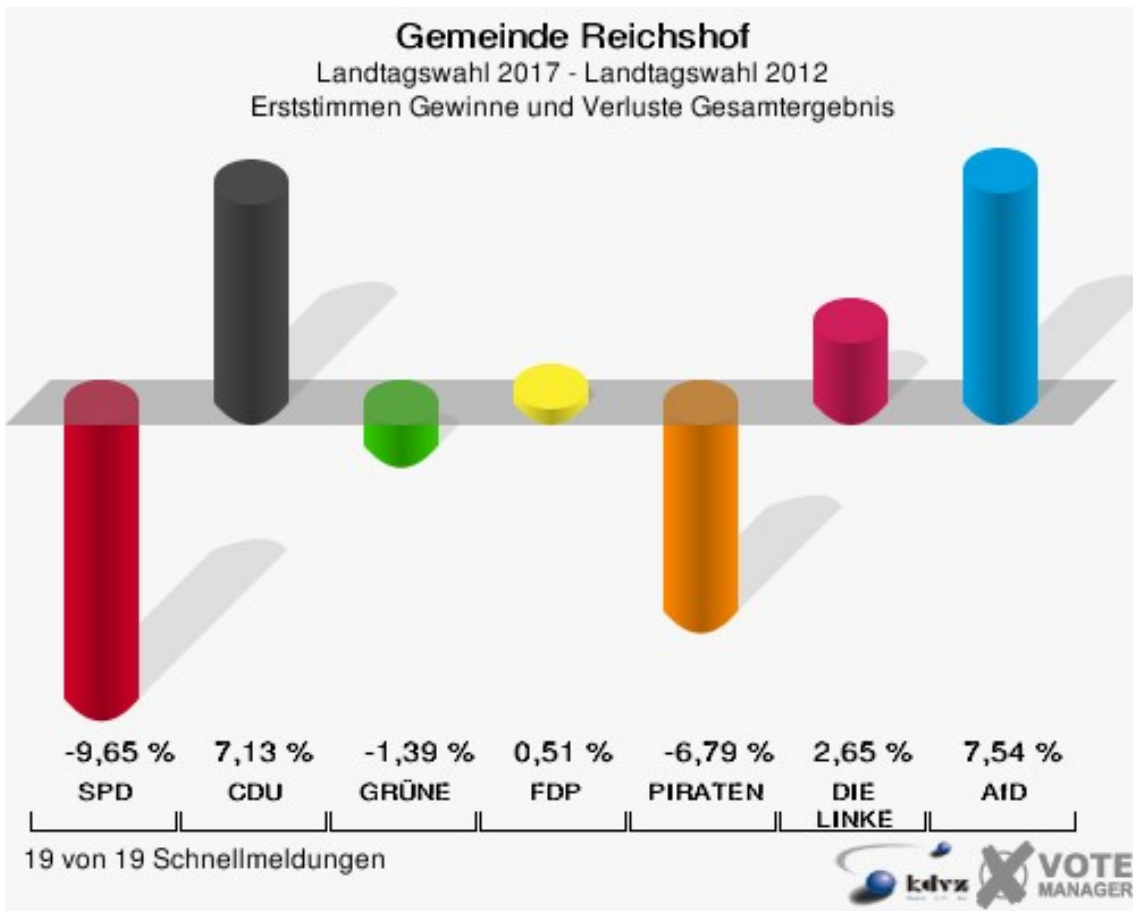
	Erststimmen		Zweitstimmen	
Wahlberechtigte	14.731		14.731	
Wähler/innen	9.091	61,71 %	9.091	61,71 %
ungültige Stimmen	123	1,35 %	103	1,13 %
gültige Stimmen	8.968	98,65 %	8.988	98,87 %
Parkunantharan, SPD	2.589	28,87 %	2.431	27,05 %
Löttgen, CDU	4.017	44,79 %	3.332	37,07 %
Körber, GRÜNE	479	5,34 %	479	5,33 %
Seitz, FDP	671	7,48 %	1.140	12,68 %
Birker, PIRATEN	136	1,52 %	82	0,91 %
Mohr-Simeonidis, DIE LINKE	400	4,46 %	372	4,14 %
NPD	---	---	55	0,61 %
Die PARTEI	---	---	45	0,50 %
FREIE WÄHLER	---	---	32	0,36 %
BIG	---	---	5	0,06 %
FBI/FWG	---	---	3	0,03 %
ÖDP	---	---	13	0,14 %
Volksabstimmung	---	---	18	0,20 %
TIERSCHUTZliste	---	---	70	0,78 %
AD-Demokraten NRW	---	---	8	0,09 %
Rekowski, AfD	676	7,54 %	797	8,87 %
AUFBRUCH C	---	---	24	0,27 %
BGE	---	---	14	0,16 %
DBD	---	---	6	0,07 %
DKP	---	---	2	0,02 %
ZENTRUM	---	---	2	0,02 %
DIE RECHTE	---	---	6	0,07 %
REP	---	---	9	0,10 %
DIE VIOLETTEN	---	---	8	0,09 %
JED	---	---	9	0,10 %
MLPD	---	---	1	0,01 %
PAN	---	---	0	0,00 %
Gesundheitsfor- schung	---	---	8	0,09 %
PARTEILOSE WG „BRD“	---	---	2	0,02 %
Schöner Leben	---	---	3	0,03 %
V-Partei <sup>3</sup>	---	---	12	0,13 %

**Gemeinde Reichshof**  
Landtagswahl 14.05.2017  
Erststimmen Gesamtergebnis



**Gemeinde Reichshof**  
Landtagswahl 14.05.2017  
Zweitstimmen Gesamtergebnis





Gemeinde Reichshof  
Landtagswahl 14.05.2017  
Erststimmen Gewinne und Verluste Gesamtergebnis

	Landtagswahl 14.05.2017	Landtagswahl 13.05.2012	
		Ergebnis	Gewinne und Verluste
Wahlberechtigte	14.731	14.832	-101
Wähler	9.091	8.061	+1.030
	61,71 %	54,35 %	+7,36 %
gültige Stimmen	8.968	7.951	+1.017
	98,65 %	98,64 %	+0,01 %
SPD	2.589	3.063	-474
	28,87 %	38,52 %	-9,65 %
CDU	4.017	2.994	+1.023
	44,79 %	37,66 %	+7,13 %
GRÜNE	479	535	-56
	5,34 %	6,73 %	-1,39 %
FDP	671	554	+117
	7,48 %	6,97 %	+0,51 %
PIRATEN	136	661	-525
	1,52 %	8,31 %	-6,79 %
DIE LINKE	400	144	+256
	4,46 %	1,81 %	+2,65 %
NPD	0	0	+0
	0,00 %	0,00 %	+0,00 %
Die PARTEI	0	0	+0
	0,00 %	0,00 %	+0,00 %
FREIE WÄHLER	0	0	+0
	0,00 %	0,00 %	+0,00 %
BIG	0	0	+0
	0,00 %	0,00 %	+0,00 %
FBI/FWG	0	0	+0
	0,00 %	0,00 %	+0,00 %
ÖDP	0	0	+0
	0,00 %	0,00 %	+0,00 %
Volksabstimmung	0	0	+0
	0,00 %	0,00 %	+0,00 %
TIERSCHUTZliste	0	0	+0
	0,00 %	0,00 %	+0,00 %
AD-Demokraten NRW	0	0	+0
	0,00 %	0,00 %	+0,00 %
AfD	676	0	+676

	7,54 %	0,00 %	+7,54 %
AUFBRUCH C	0	0	+0
	0,00 %	0,00 %	+0,00 %
BGE	0	0	+0
	0,00 %	0,00 %	+0,00 %
DBD	0	0	+0
	0,00 %	0,00 %	+0,00 %
DKP	0	0	+0
	0,00 %	0,00 %	+0,00 %
ZENTRUM	0	0	+0
	0,00 %	0,00 %	+0,00 %
DIE RECHTE	0	0	+0
	0,00 %	0,00 %	+0,00 %
REP	0	0	+0
	0,00 %	0,00 %	+0,00 %
DIE VIOLETTEN	0	0	+0
	0,00 %	0,00 %	+0,00 %
JED	0	0	+0
	0,00 %	0,00 %	+0,00 %
MLPD	0	0	+0
	0,00 %	0,00 %	+0,00 %
PAN	0	0	+0
	0,00 %	0,00 %	+0,00 %
Gesundheitsforschung	0	0	+0
	0,00 %	0,00 %	+0,00 %
PARTEILOSE WG „BRD“	0	0	+0
	0,00 %	0,00 %	+0,00 %
Schöner Leben	0	0	+0
	0,00 %	0,00 %	+0,00 %
V-Partei <sup>3</sup>	0	0	+0
	0,00 %	0,00 %	+0,00 %
Sonstige	0	0	+0
	0,00 %	0,00 %	+0,00 %

Landtagswahl 13.05.2012: Sonstige = pro NRW, Tierschutzpartei, FAMILIE, FBI/ Freie Wähler, AUF, PARTEI DER VERNUNFT

Gemeinde Reichshof  
Landtagswahl 14.05.2017  
Zweitstimmen Gewinne und Verluste Gesamtergebnis

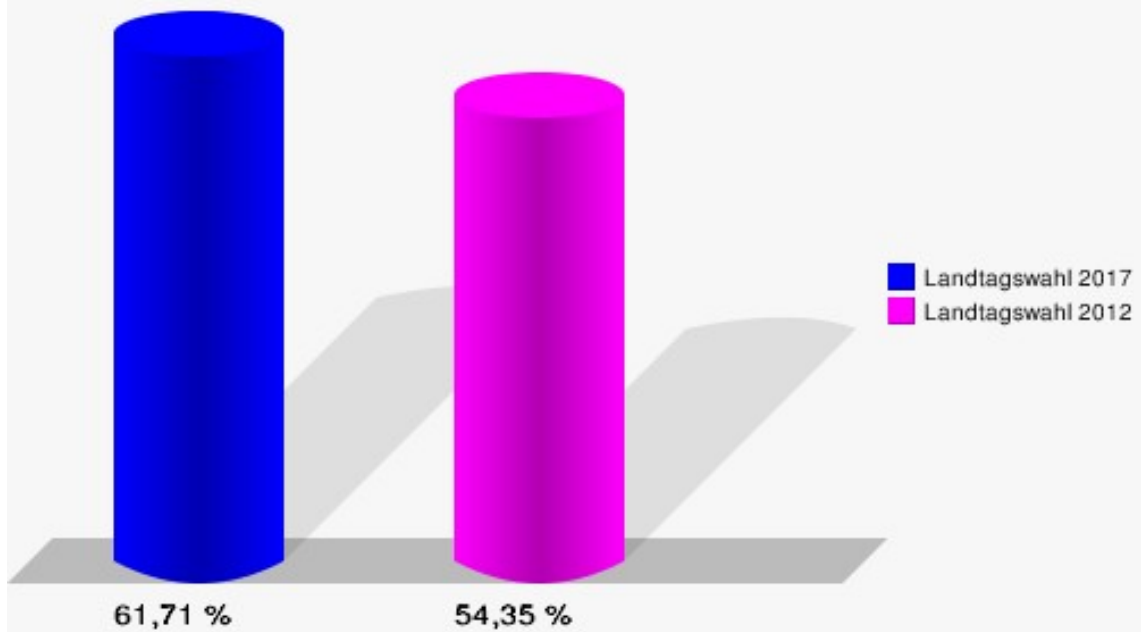
	Landtagswahl 14.05.2017	Landtagswahl 13.05.2012	
		Ergebnis	Gewinne und Verluste
Wahlberechtigte	14.731	14.832	-101
Wähler	9.091	8.061	+1.030
	61,71 %	54,35 %	+7,36 %
gültige Stimmen	8.988	7.956	+1.032
	98,87 %	98,70 %	+0,17 %
SPD	2.431	2.687	-256
	27,05 %	33,77 %	-6,72 %
CDU	3.332	2.509	+823
	37,07 %	31,54 %	+5,53 %
GRÜNE	479	795	-316
	5,33 %	9,99 %	-4,66 %
FDP	1.140	734	+406
	12,68 %	9,23 %	+3,45 %
PIRATEN	82	659	-577
	0,91 %	8,28 %	-7,37 %
DIE LINKE	372	141	+231
	4,14 %	1,77 %	+2,37 %
NPD	55	43	+12
	0,61 %	0,54 %	+0,07 %
Die PARTEI	45	22	+23
	0,50 %	0,28 %	+0,22 %
FREIE WÄHLER	32	26	+6
	0,36 %	0,33 %	+0,03 %
BIG	5	5	+0
	0,06 %	0,06 %	+0,00 %
FBI/FWG	3	0	+3
	0,03 %	0,00 %	+0,03 %
ÖDP	13	16	-3
	0,14 %	0,20 %	-0,06 %
Volksabstimmung	18	0	+18
	0,20 %	0,00 %	+0,20 %
TIERSCHUTZliste	70	0	+70
	0,78 %	0,00 %	+0,78 %
AD-Demokraten NRW	8	0	+8
	0,09 %	0,00 %	+0,09 %
AfD	797	0	+797



	8,87 %	0,00 %	+8,87 %
AUFBRUCH C	24	0	+24
	0,27 %	0,00 %	+0,27 %
BGE	14	0	+14
	0,16 %	0,00 %	+0,16 %
DBD	6	0	+6
	0,07 %	0,00 %	+0,07 %
DKP	2	0	+2
	0,02 %	0,00 %	+0,02 %
ZENTRUM	2	0	+2
	0,02 %	0,00 %	+0,02 %
DIE RECHTE	6	0	+6
	0,07 %	0,00 %	+0,07 %
REP	9	0	+9
	0,10 %	0,00 %	+0,10 %
DIE VIOLETTEN	8	0	+8
	0,09 %	0,00 %	+0,09 %
JED	9	0	+9
	0,10 %	0,00 %	+0,10 %
MLPD	1	0	+1
	0,01 %	0,00 %	+0,01 %
PAN	0	0	+0
	0,00 %	0,00 %	+0,00 %
Gesundheitsforschung	8	0	+8
	0,09 %	0,00 %	+0,09 %
PARTEILOSE WG „BRD“	2	0	+2
	0,02 %	0,00 %	+0,02 %
Schöner Leben	3	0	+3
	0,03 %	0,00 %	+0,03 %
V-Partei <sup>3</sup>	12	0	+12
	0,13 %	0,00 %	+0,13 %
Sonstige	0	319	-319
	0,00 %	4,01 %	-4,01 %

Landtagswahl 13.05.2012: Sonstige = pro NRW, Tierschutzpartei, FAMILIE, FBI/ Freie Wähler, AUF, PARTEI DER VERNUNFT

**Gemeinde Reichshof**  
Landtagswahl 14.05.2017  
Wahlbeteiligung Gesamtergebnis



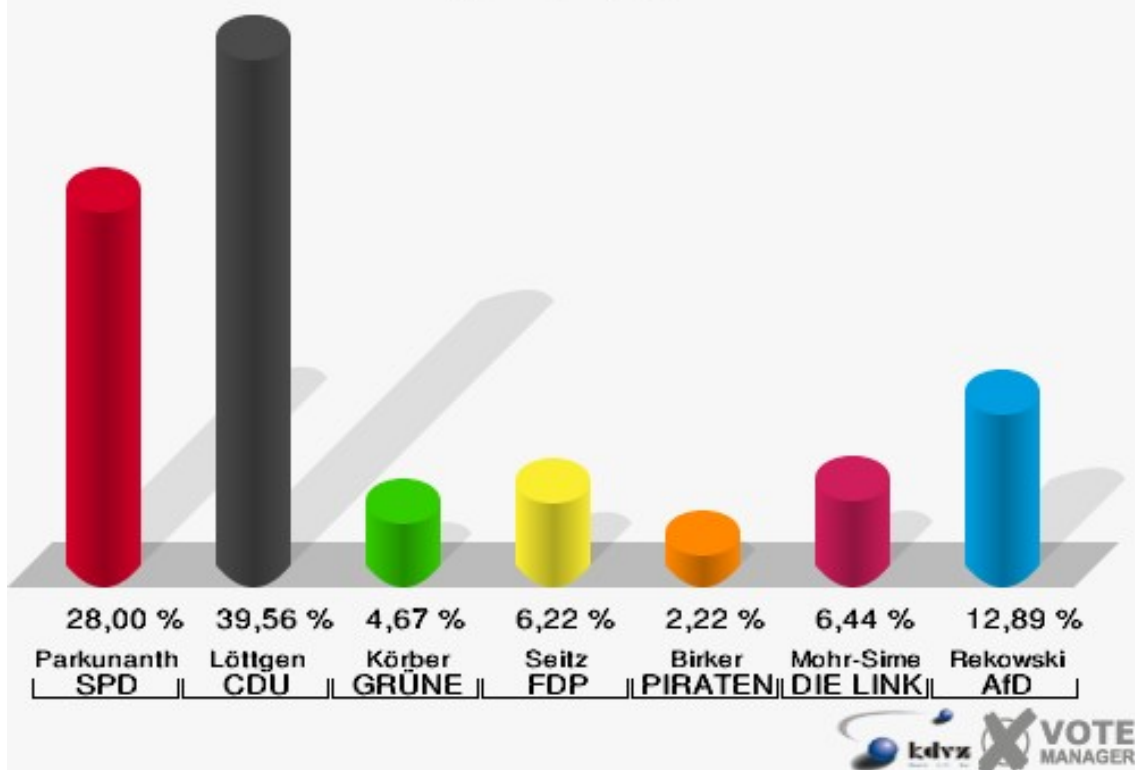
19 von 19 Schnellmeldungen



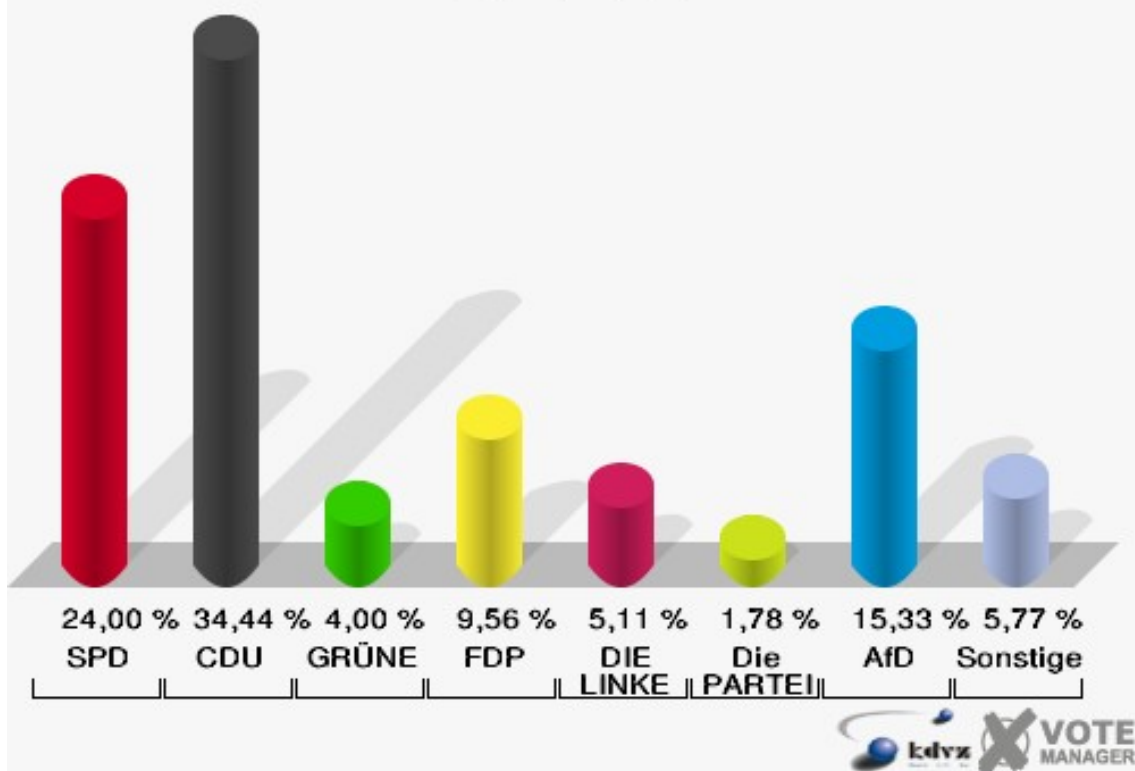
# Stimmbezirke Hunsheim I

	Erststimmen		Zweitstimmen	
Wahlberechtigte	951		951	
Wähler/innen	458	48,16 %	458	48,16 %
ungültige Stimmen	8	1,75 %	8	1,75 %
gültige Stimmen	450	98,25 %	450	98,25 %
Parkunantharan, SPD	126	28,00 %	108	24,00 %
Löttgen, CDU	178	39,56 %	155	34,44 %
Körber, GRÜNE	21	4,67 %	18	4,00 %
Seitz, FDP	28	6,22 %	43	9,56 %
Birker, PIRATEN	10	2,22 %	7	1,56 %
Mohr-Simeonidis, DIE LINKE	29	6,44 %	23	5,11 %
NPD	---	---	2	0,44 %
Die PARTEI	---	---	8	1,78 %
FREIE WÄHLER	---	---	2	0,44 %
BIG	---	---	0	0,00 %
FBI/FWG	---	---	0	0,00 %
ÖDP	---	---	0	0,00 %
Volksabstimmung	---	---	2	0,44 %
TIERSCHUTZliste	---	---	3	0,67 %
AD-Demokraten NRW	---	---	3	0,67 %
Rekowski, AfD	58	12,89 %	69	15,33 %
AUFBRUCH C	---	---	1	0,22 %
BGE	---	---	1	0,22 %
DBD	---	---	1	0,22 %
DKP	---	---	0	0,00 %
ZENTRUM	---	---	0	0,00 %
DIE RECHTE	---	---	0	0,00 %
REP	---	---	0	0,00 %
DIE VIOLETTEN	---	---	0	0,00 %
JED	---	---	1	0,22 %
MLPD	---	---	0	0,00 %
PAN	---	---	0	0,00 %
Gesundheitsfor- schung	---	---	0	0,00 %
PARTEILOSE WG „BRD“	---	---	0	0,00 %
Schöner Leben	---	---	0	0,00 %
V-Partei³	---	---	3	0,67 %

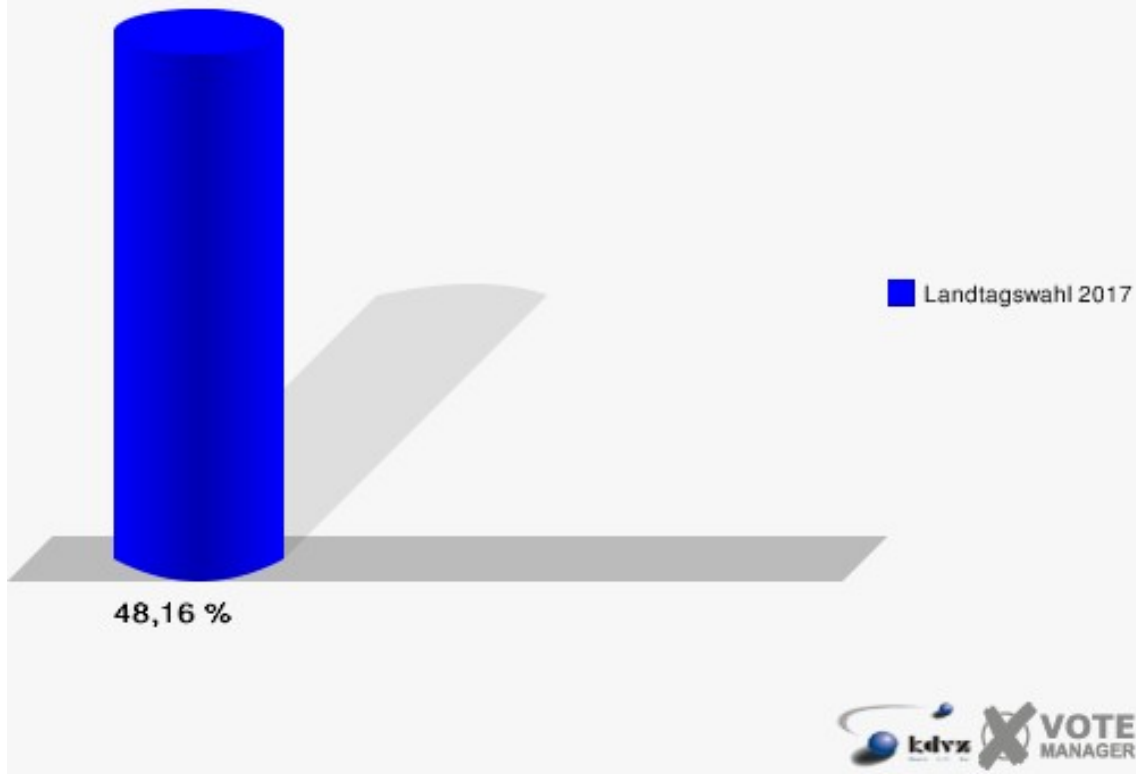
**Gemeinde Reichshof**  
Landtagswahl 14.05.2017  
Erststimmen Hunsheim I



**Gemeinde Reichshof**  
Landtagswahl 14.05.2017  
Zweitstimmen Hunsheim I



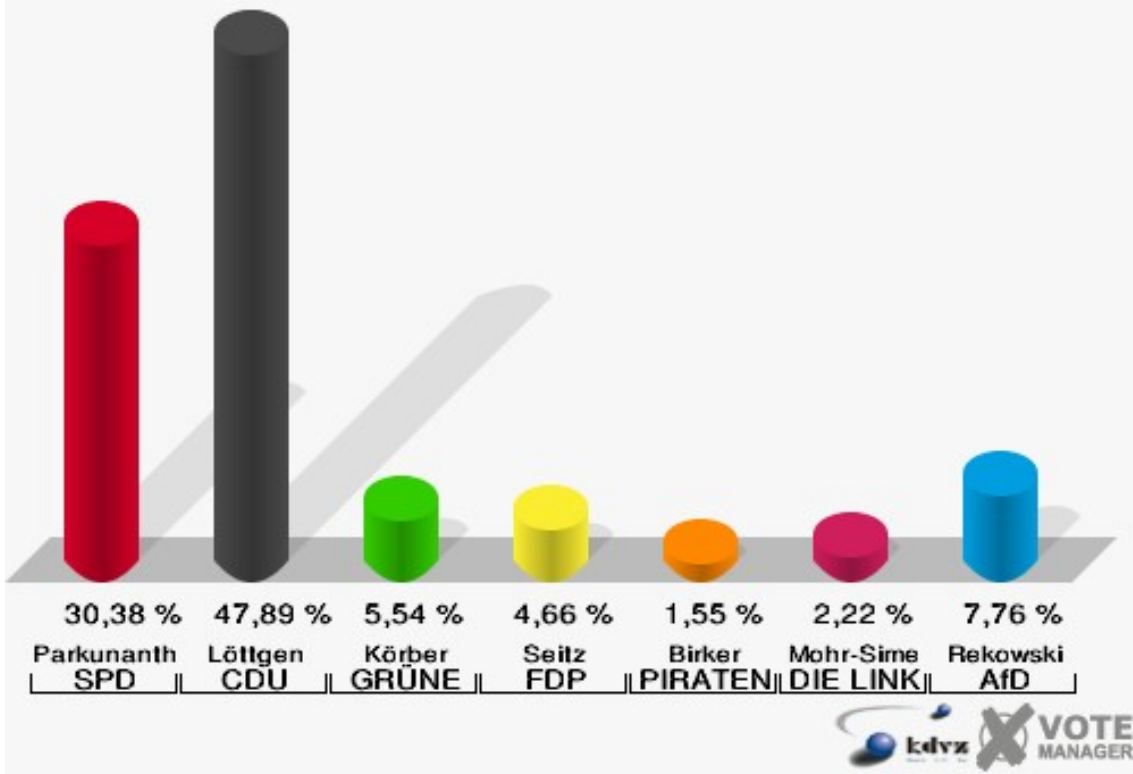
**Gemeinde Reichshof**  
Landtagswahl 14.05.2017  
Wahlbeteiligung Hunsheim I



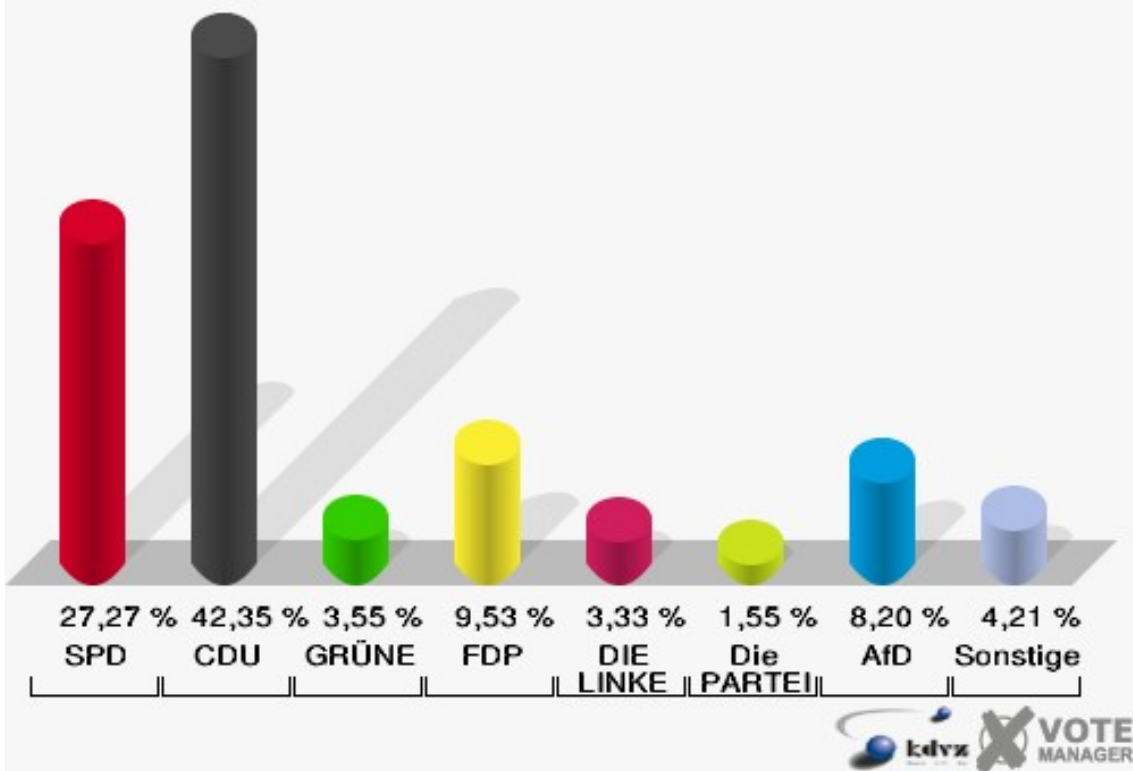
## Hunsheim II

	Erststimmen		Zweitstimmen	
Wahlberechtigte	979		979	
Wähler/innen	458	46,78 %	458	46,78 %
ungültige Stimmen	7	1,53 %	7	1,53 %
gültige Stimmen	451	98,47 %	451	98,47 %
Parkunantharan, SPD	137	30,38 %	123	27,27 %
Löttgen, CDU	216	47,89 %	191	42,35 %
Körber, GRÜNE	25	5,54 %	16	3,55 %
Seitz, FDP	21	4,66 %	43	9,53 %
Birker, PIRATEN	7	1,55 %	6	1,33 %
Mohr-Simeonidis, DIE LINKE	10	2,22 %	15	3,33 %
NPD	---	---	1	0,22 %
Die PARTEI	---	---	7	1,55 %
FREIE WÄHLER	---	---	0	0,00 %
BIG	---	---	0	0,00 %
FBI/FWG	---	---	0	0,00 %
ÖDP	---	---	2	0,44 %
Volksabstimmung	---	---	1	0,22 %
TIERSCHUTZliste	---	---	4	0,89 %
AD-Demokraten NRW	---	---	0	0,00 %
Rekowski, AfD	35	7,76 %	37	8,20 %
AUFBRUCH C	---	---	4	0,89 %
BGE	---	---	0	0,00 %
DBD	---	---	0	0,00 %
DKP	---	---	0	0,00 %
ZENTRUM	---	---	0	0,00 %
DIE RECHTE	---	---	0	0,00 %
REP	---	---	0	0,00 %
DIE VIOLETTEN	---	---	1	0,22 %
JED	---	---	0	0,00 %
MLPD	---	---	0	0,00 %
PAN	---	---	0	0,00 %
Gesundheitsforschung	---	---	0	0,00 %
PARTEILOSE WG „BRD“	---	---	0	0,00 %
Schöner Leben	---	---	0	0,00 %
V-Partei³	---	---	0	0,00 %

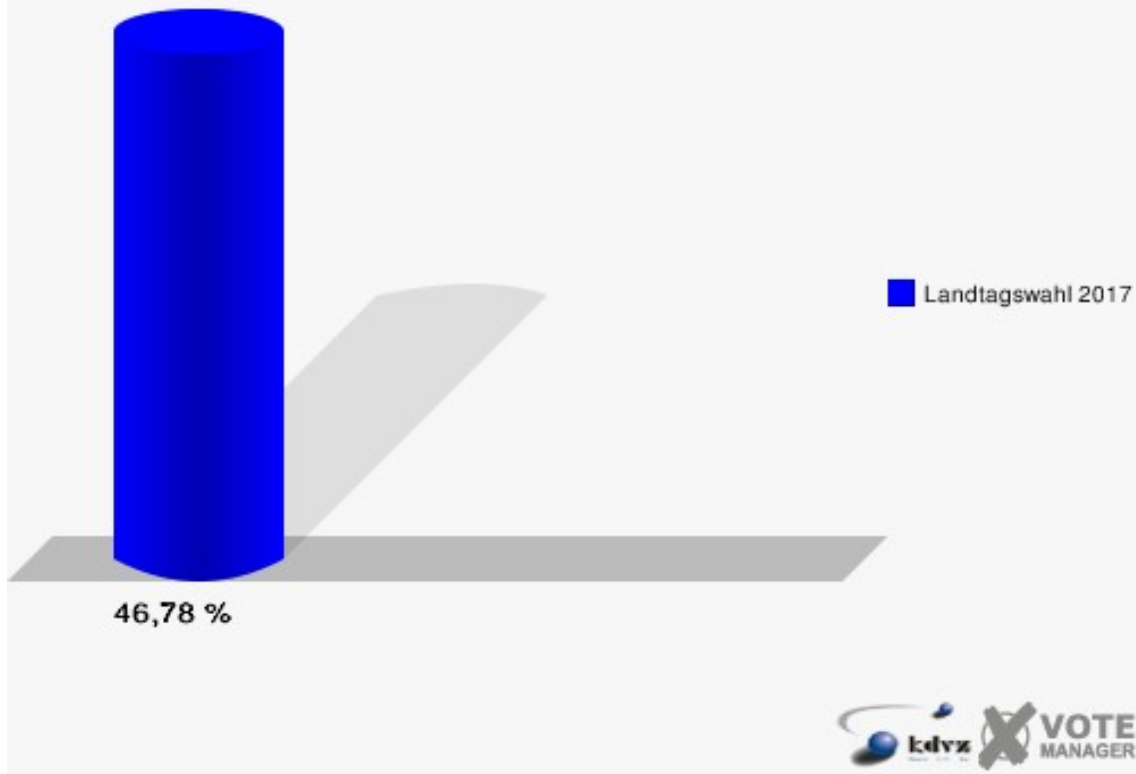
**Gemeinde Reichshof**  
Landtagswahl 14.05.2017  
Erststimmen Hunsheim II



**Gemeinde Reichshof**  
Landtagswahl 14.05.2017  
Zweitstimmen Hunsheim II



**Gemeinde Reichshof**  
Landtagswahl 14.05.2017  
Wahlbeteiligung Hunsheim II

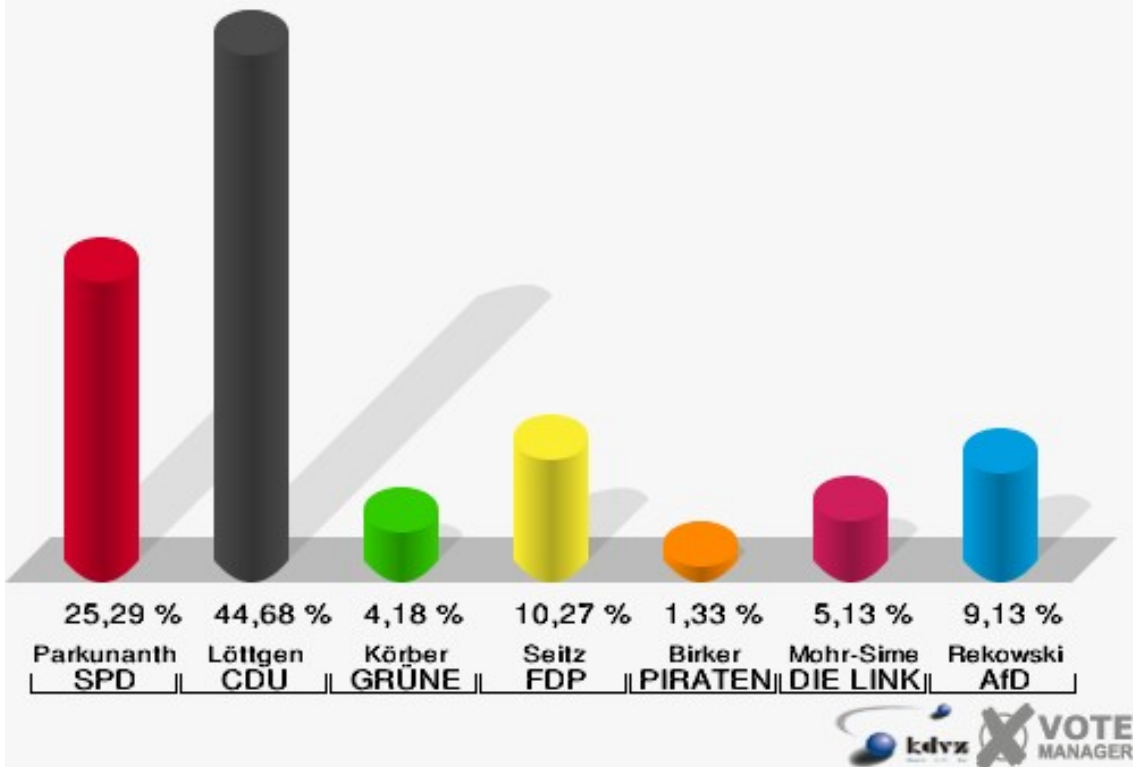




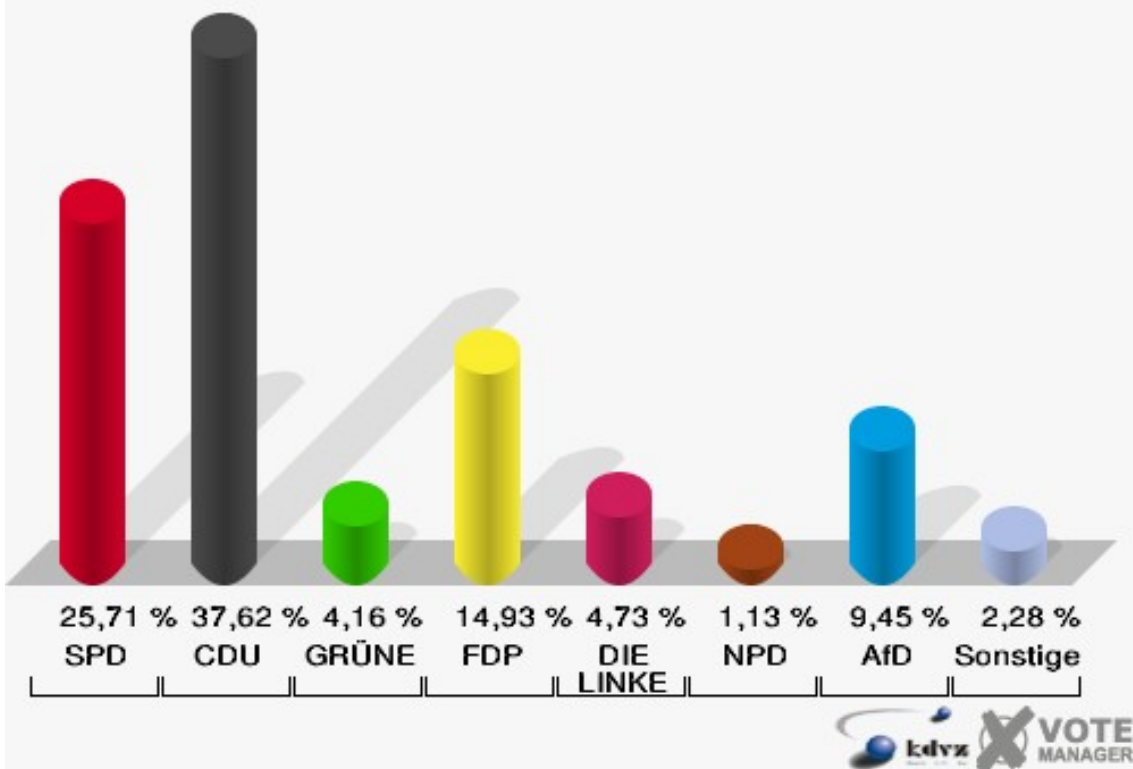
## Mittelagger

	Erststimmen		Zweitstimmen	
Wahlberechtigte	1.027		1.027	
Wähler/innen	538	52,39 %	538	52,39 %
ungültige Stimmen	12	2,23 %	9	1,67 %
gültige Stimmen	526	97,77 %	529	98,33 %
Parkunantharan, SPD	133	25,29 %	136	25,71 %
Löttgen, CDU	235	44,68 %	199	37,62 %
Körber, GRÜNE	22	4,18 %	22	4,16 %
Seitz, FDP	54	10,27 %	79	14,93 %
Birker, PIRATEN	7	1,33 %	1	0,19 %
Mohr-Simeonidis, DIE LINKE	27	5,13 %	25	4,73 %
NPD	---	---	6	1,13 %
Die PARTEI	---	---	1	0,19 %
FREIE WÄHLER	---	---	2	0,38 %
BIG	---	---	0	0,00 %
FBI/FWG	---	---	0	0,00 %
ÖDP	---	---	0	0,00 %
Volksabstimmung	---	---	1	0,19 %
TIERSCHUTZliste	---	---	2	0,38 %
AD-Demokraten NRW	---	---	0	0,00 %
Rekowski, AfD	48	9,13 %	50	9,45 %
AUFBRUCH C	---	---	3	0,57 %
BGE	---	---	1	0,19 %
DBD	---	---	0	0,00 %
DKP	---	---	0	0,00 %
ZENTRUM	---	---	0	0,00 %
DIE RECHTE	---	---	1	0,19 %
REP	---	---	0	0,00 %
DIE VIOLETTEN	---	---	0	0,00 %
JED	---	---	0	0,00 %
MLPD	---	---	0	0,00 %
PAN	---	---	0	0,00 %
Gesundheitsfor- schung	---	---	0	0,00 %
PARTEILOSE WG „BRD“	---	---	0	0,00 %
Schöner Leben	---	---	0	0,00 %
V-Partei³	---	---	0	0,00 %

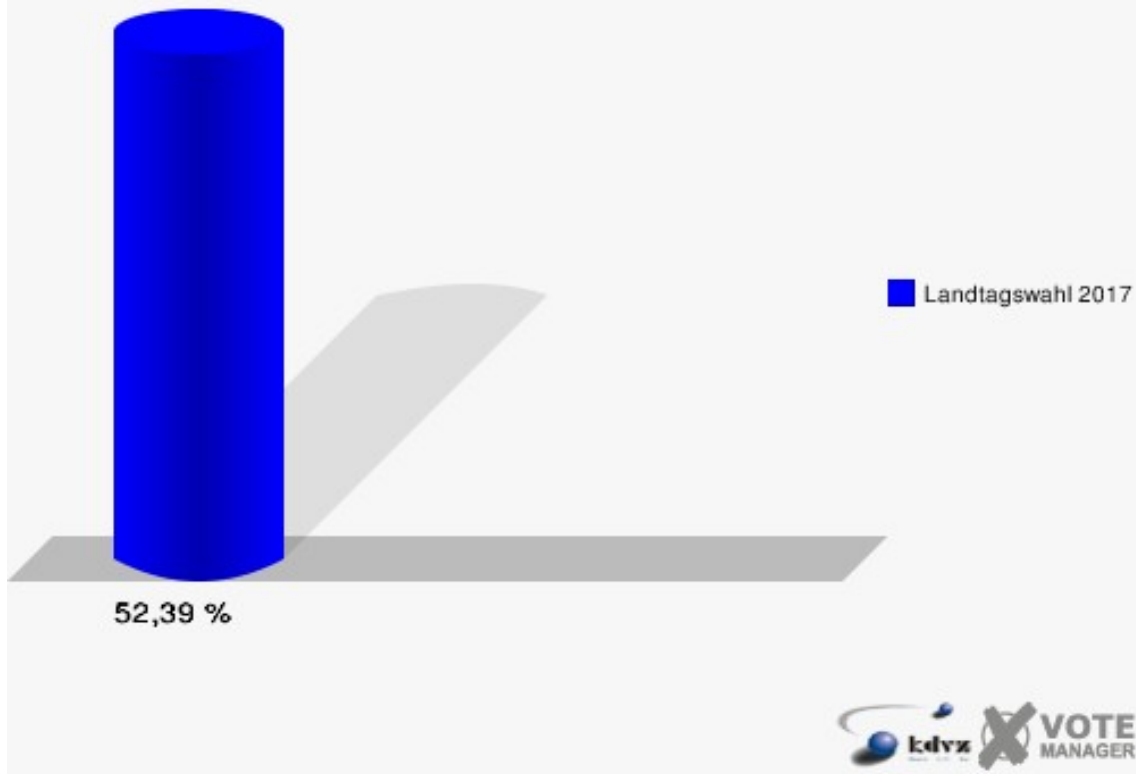
**Gemeinde Reichshof**  
Landtagswahl 14.05.2017  
Erststimmen Mittelagger



**Gemeinde Reichshof**  
Landtagswahl 14.05.2017  
Zweitstimmen Mittelagger



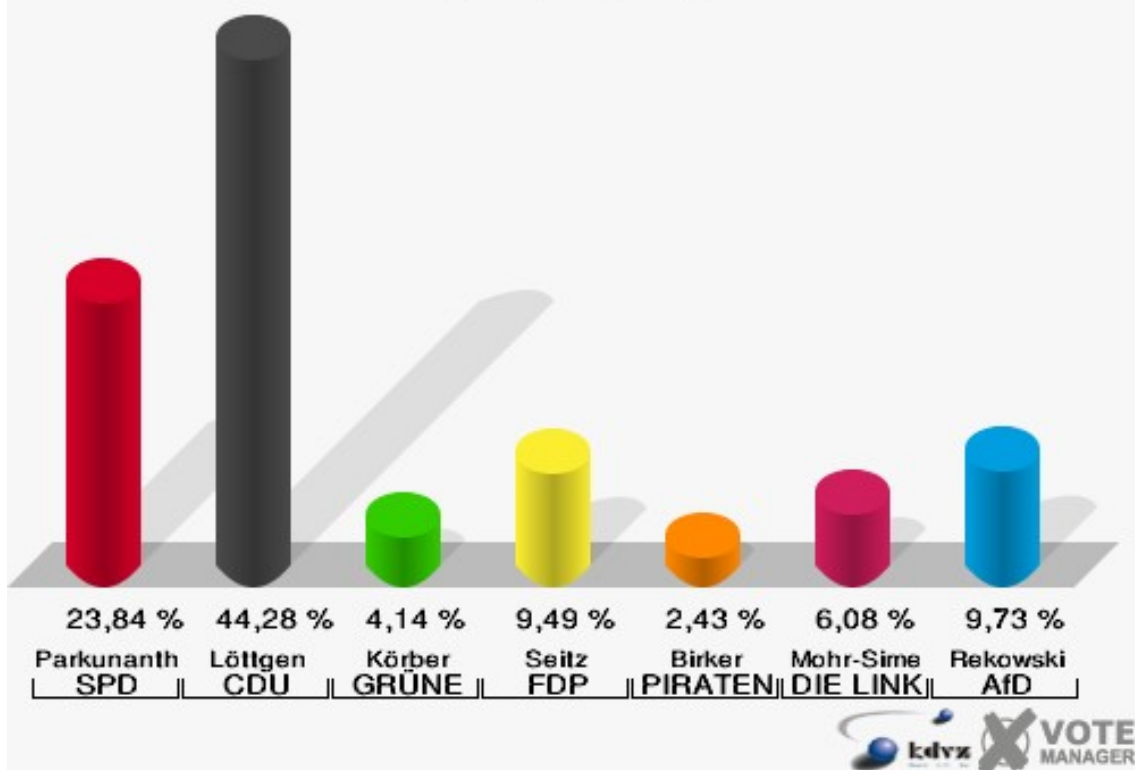
**Gemeinde Reichshof**  
Landtagswahl 14.05.2017  
Wahlbeteiligung Mittelagger



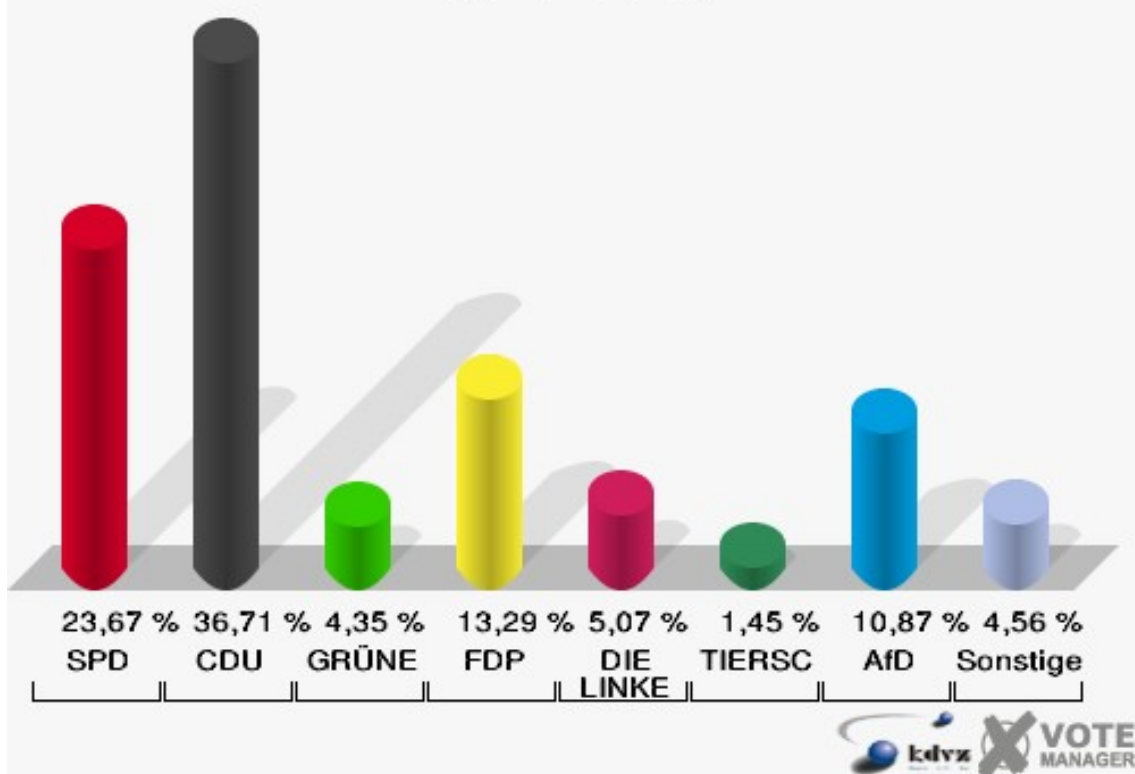
## Eckenhagen I

	Erststimmen		Zweitstimmen	
Wahlberechtigte	1.011		1.011	
Wähler/innen	418	41,35 %	418	41,35 %
ungültige Stimmen	7	1,67 %	4	0,96 %
gültige Stimmen	411	98,33 %	414	99,04 %
Parkunantharan, SPD	98	23,84 %	98	23,67 %
Löttgen, CDU	182	44,28 %	152	36,71 %
Körber, GRÜNE	17	4,14 %	18	4,35 %
Seitz, FDP	39	9,49 %	55	13,29 %
Birker, PIRATEN	10	2,43 %	2	0,48 %
Mohr-Simeonidis, DIE LINKE	25	6,08 %	21	5,07 %
NPD	---	---	2	0,48 %
Die PARTEI	---	---	3	0,72 %
FREIE WÄHLER	---	---	0	0,00 %
BIG	---	---	2	0,48 %
FBI/FWG	---	---	1	0,24 %
ÖDP	---	---	2	0,48 %
Volksabstimmung	---	---	0	0,00 %
TIERSCHUTZliste	---	---	6	1,45 %
AD-Demokraten NRW	---	---	0	0,00 %
Rekowski, AfD	40	9,73 %	45	10,87 %
AUFBRUCH C	---	---	1	0,24 %
BGE	---	---	2	0,48 %
DBD	---	---	0	0,00 %
DKP	---	---	0	0,00 %
ZENTRUM	---	---	0	0,00 %
DIE RECHTE	---	---	0	0,00 %
REP	---	---	2	0,48 %
DIE VIOLETTEN	---	---	1	0,24 %
JED	---	---	0	0,00 %
MLPD	---	---	0	0,00 %
PAN	---	---	0	0,00 %
Gesundheitsfor- schung	---	---	0	0,00 %
PARTEILOSE WG „BRD“	---	---	0	0,00 %
Schöner Leben	---	---	0	0,00 %
V-Partei³	---	---	1	0,24 %

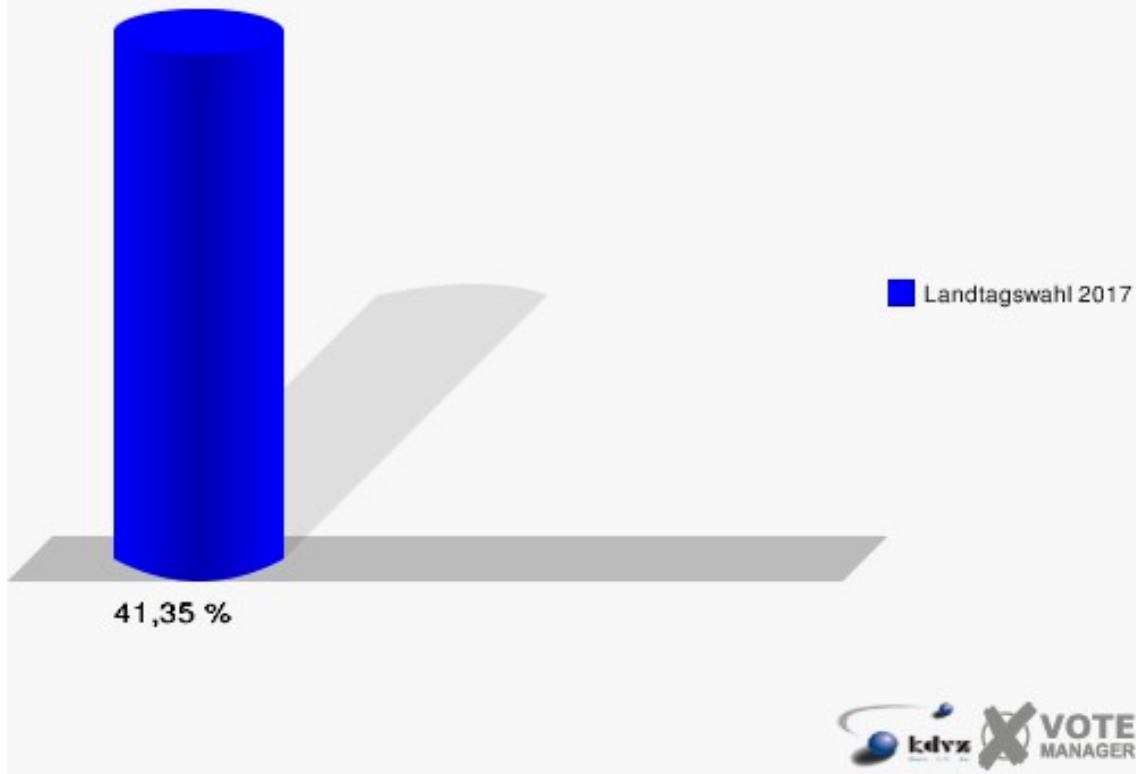
**Gemeinde Reichshof**  
Landtagswahl 14.05.2017  
Erststimmen Eckenhagen I



**Gemeinde Reichshof**  
Landtagswahl 14.05.2017  
Zweitstimmen Eckenhagen I



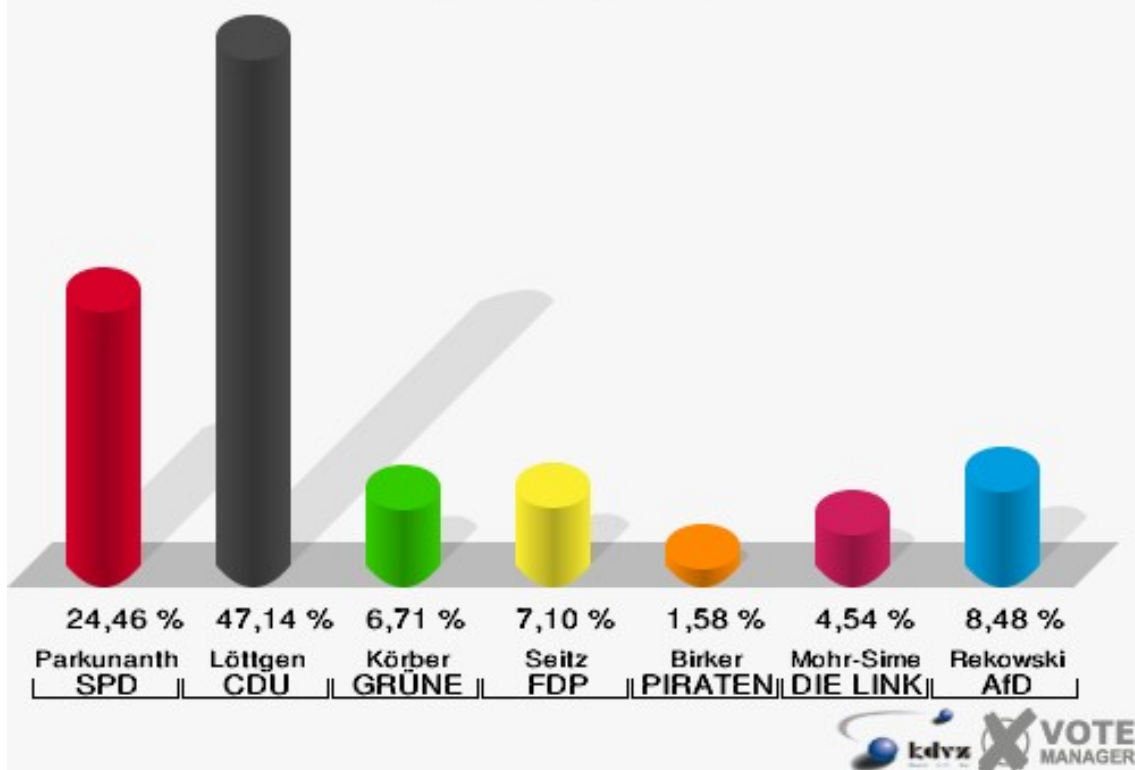
**Gemeinde Reichshof**  
Landtagswahl 14.05.2017  
Wahlbeteiligung Eckenhagen I



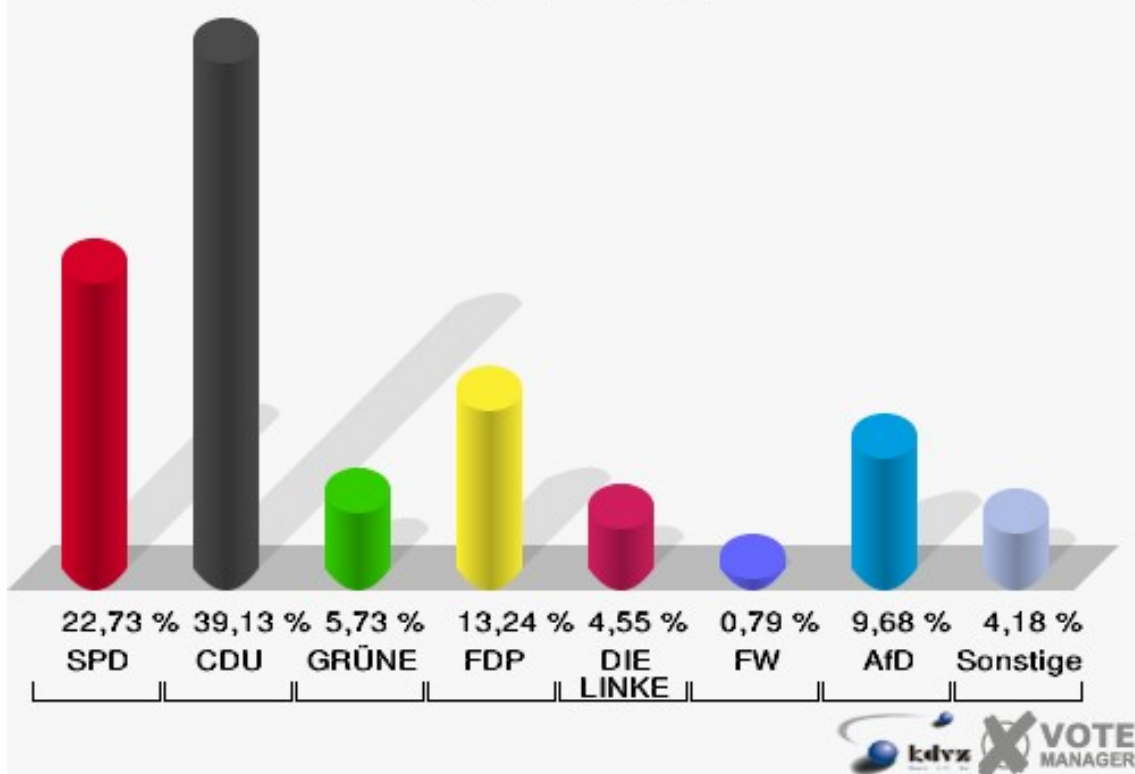
## Eckenhagen II

	Erststimmen		Zweitstimmen	
Wahlberechtigte	1.107		1.107	
Wähler/innen	511	46,16 %	511	46,16 %
ungültige Stimmen	4	0,78 %	5	0,98 %
gültige Stimmen	507	99,22 %	506	99,02 %
Parkunantharan, SPD	124	24,46 %	115	22,73 %
Löttgen, CDU	239	47,14 %	198	39,13 %
Körber, GRÜNE	34	6,71 %	29	5,73 %
Seitz, FDP	36	7,10 %	67	13,24 %
Birker, PIRATEN	8	1,58 %	3	0,59 %
Mohr-Simeonidis, DIE LINKE	23	4,54 %	23	4,55 %
NPD	---	---	2	0,40 %
Die PARTEI	---	---	2	0,40 %
FREIE WÄHLER	---	---	4	0,79 %
BIG	---	---	0	0,00 %
FBI/FWG	---	---	1	0,20 %
ÖDP	---	---	1	0,20 %
Volksabstimmung	---	---	0	0,00 %
TIERSCHUTZliste	---	---	4	0,79 %
AD-Demokraten NRW	---	---	0	0,00 %
Rekowski, AfD	43	8,48 %	49	9,68 %
AUFBRUCH C	---	---	2	0,40 %
BGE	---	---	2	0,40 %
DBD	---	---	0	0,00 %
DKP	---	---	0	0,00 %
ZENTRUM	---	---	0	0,00 %
DIE RECHTE	---	---	0	0,00 %
REP	---	---	0	0,00 %
DIE VIOLETTEN	---	---	0	0,00 %
JED	---	---	1	0,20 %
MLPD	---	---	0	0,00 %
PAN	---	---	0	0,00 %
Gesundheitsfor- schung	---	---	2	0,40 %
PARTEILOSE WG „BRD“	---	---	0	0,00 %
Schöner Leben	---	---	0	0,00 %
V-Partei³	---	---	1	0,20 %

**Gemeinde Reichshof**  
Landtagswahl 14.05.2017  
Erststimmen Eckenhagen II



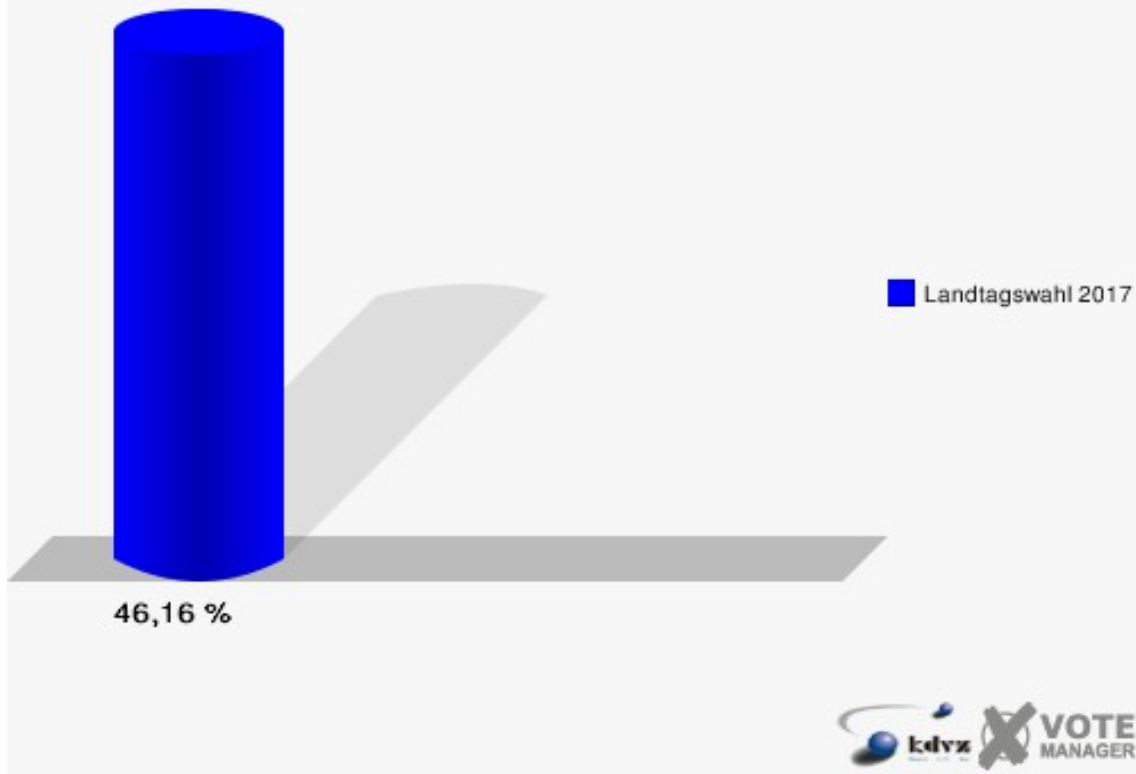
**Gemeinde Reichshof**  
Landtagswahl 14.05.2017  
Zweitstimmen Eckenhagen II



FW = FREIE WÄHLER



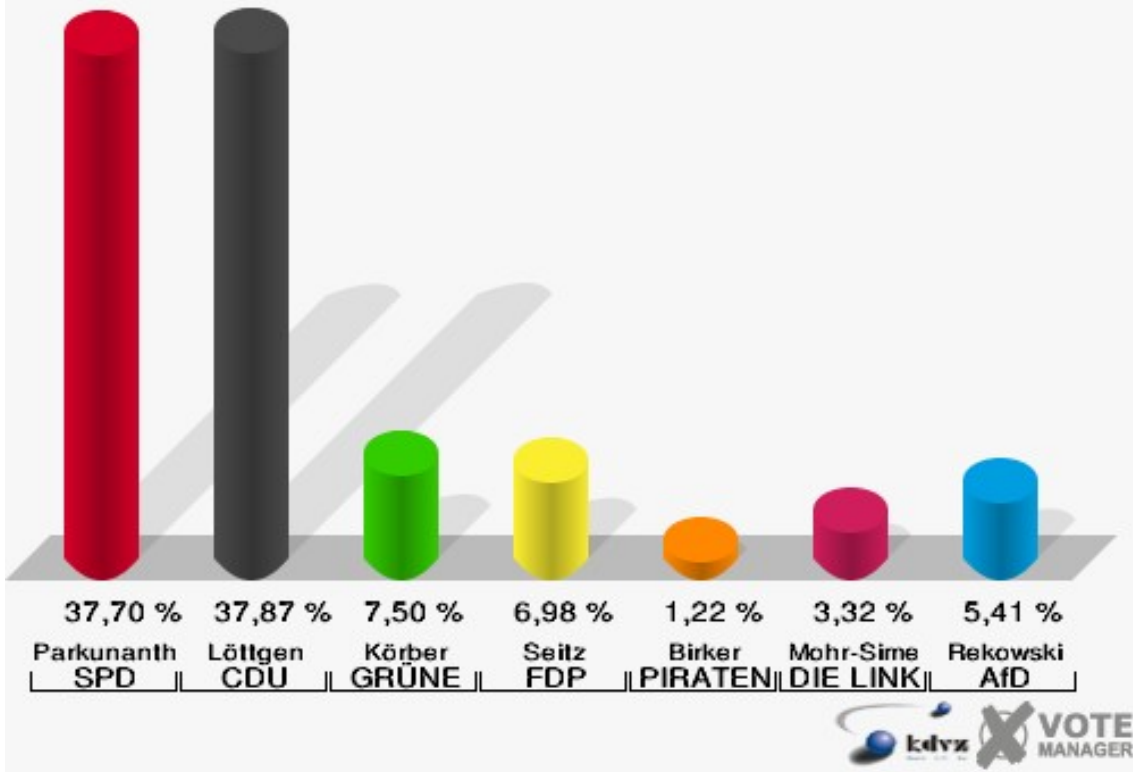
**Gemeinde Reichshof**  
Landtagswahl 14.05.2017  
Wahlbeteiligung Eckenhagen II



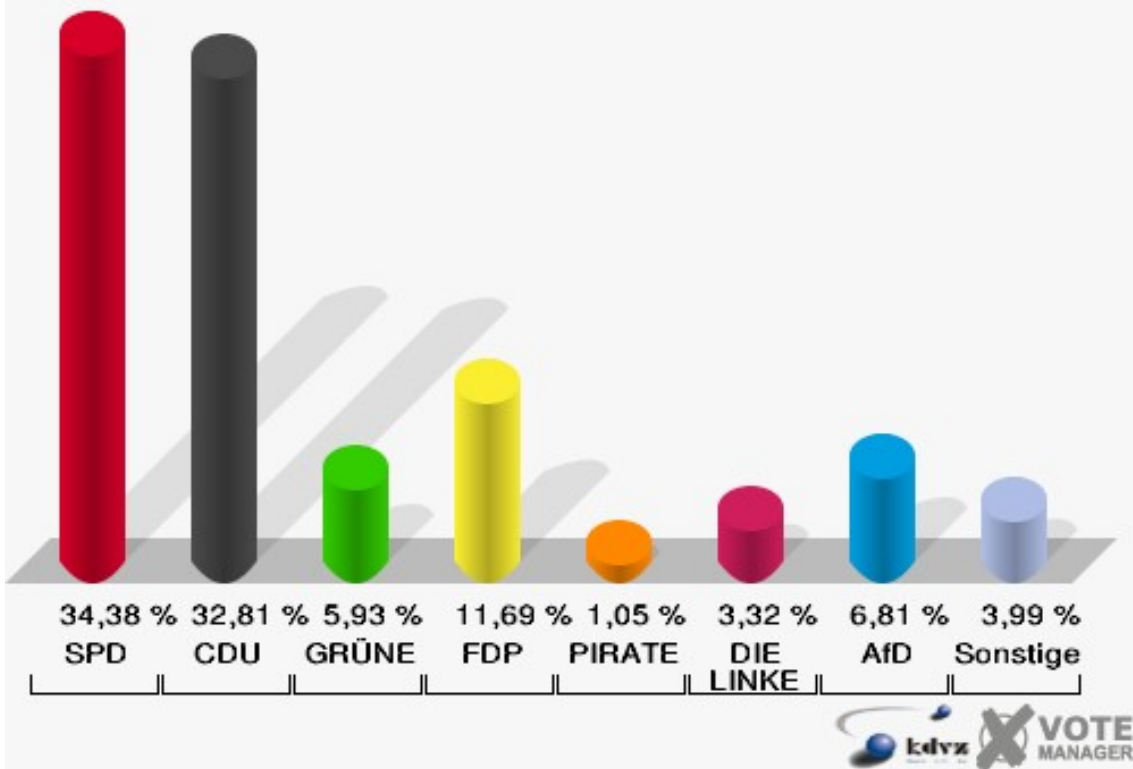
## Drespe

	Erststimmen		Zweitstimmen	
Wahlberechtigte	970		970	
Wähler/innen	577	59,48 %	577	59,48 %
ungültige Stimmen	4	0,69 %	4	0,69 %
gültige Stimmen	573	99,31 %	573	99,31 %
Parkunantharan, SPD	216	37,70 %	197	34,38 %
Löttgen, CDU	217	37,87 %	188	32,81 %
Körber, GRÜNE	43	7,50 %	34	5,93 %
Seitz, FDP	40	6,98 %	67	11,69 %
Birker, PIRATEN	7	1,22 %	6	1,05 %
Mohr-Simeonidis, DIE LINKE	19	3,32 %	19	3,32 %
NPD	---	---	2	0,35 %
Die PARTEI	---	---	1	0,17 %
FREIE WÄHLER	---	---	4	0,70 %
BIG	---	---	0	0,00 %
FBI/FWG	---	---	0	0,00 %
ÖDP	---	---	1	0,17 %
Volksabstimmung	---	---	4	0,70 %
TIERSCHUTZliste	---	---	4	0,70 %
AD-Demokraten NRW	---	---	1	0,17 %
Rekowski, AfD	31	5,41 %	39	6,81 %
AUFBRUCH C	---	---	0	0,00 %
BGE	---	---	0	0,00 %
DBD	---	---	0	0,00 %
DKP	---	---	0	0,00 %
ZENTRUM	---	---	0	0,00 %
DIE RECHTE	---	---	1	0,17 %
REP	---	---	3	0,52 %
DIE VIOLETTEN	---	---	0	0,00 %
JED	---	---	1	0,17 %
MLPD	---	---	0	0,00 %
PAN	---	---	0	0,00 %
Gesundheitsfor- schung	---	---	0	0,00 %
PARTEILOSE WG „BRD“	---	---	0	0,00 %
Schöner Leben	---	---	1	0,17 %
V-Partei³	---	---	0	0,00 %

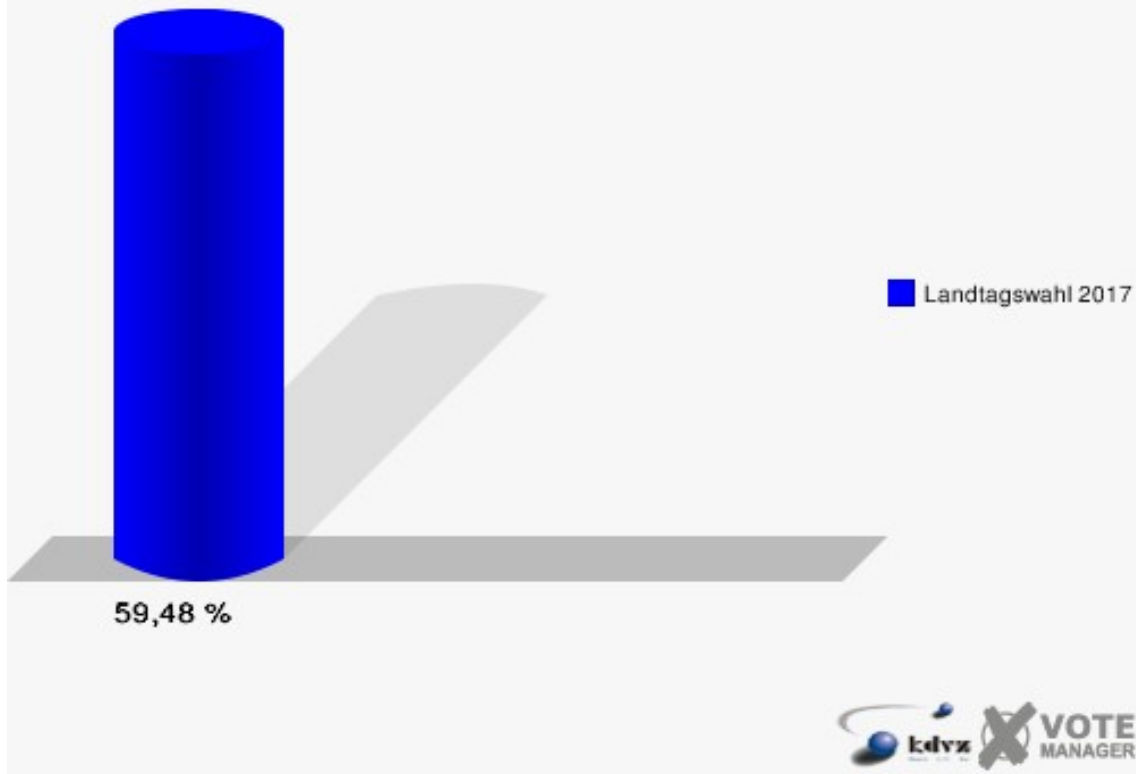
**Gemeinde Reichshof**  
Landtagswahl 14.05.2017  
Erststimmen Drespe



**Gemeinde Reichshof**  
Landtagswahl 14.05.2017  
Zweitstimmen Drespe



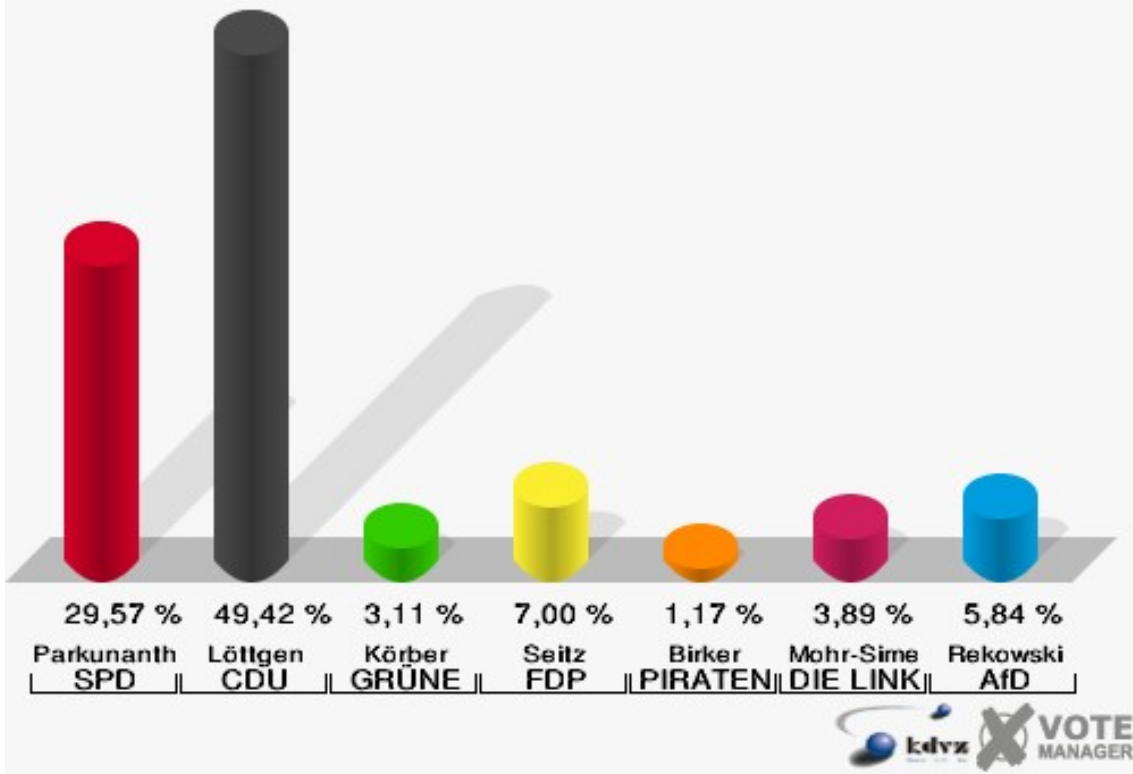
**Gemeinde Reichshof**  
Landtagswahl 14.05.2017  
Wahlbeteiligung Drespe



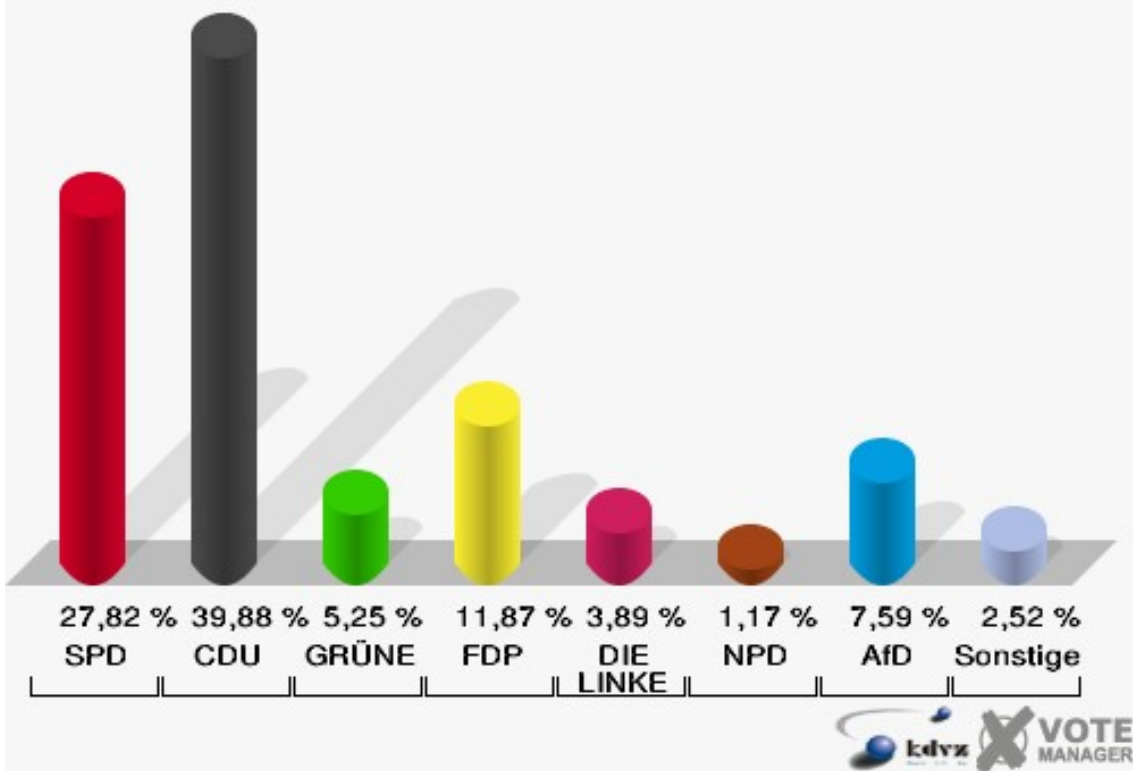
# Sinspert

	Erststimmen		Zweitstimmen	
Wahlberechtigte	1.075		1.075	
Wähler/innen	520	48,37 %	520	48,37 %
ungültige Stimmen	6	1,15 %	6	1,15 %
gültige Stimmen	514	98,85 %	514	98,85 %
Parkunantharan, SPD	152	29,57 %	143	27,82 %
Löttgen, CDU	254	49,42 %	205	39,88 %
Körber, GRÜNE	16	3,11 %	27	5,25 %
Seitz, FDP	36	7,00 %	61	11,87 %
Birker, PIRATEN	6	1,17 %	2	0,39 %
Mohr-Simeonidis, DIE LINKE	20	3,89 %	20	3,89 %
NPD	---	---	6	1,17 %
Die PARTEI	---	---	1	0,19 %
FREIE WÄHLER	---	---	2	0,39 %
BIG	---	---	0	0,00 %
FBI/FWG	---	---	0	0,00 %
ÖDP	---	---	0	0,00 %
Volksabstimmung	---	---	0	0,00 %
TIERSCHUTZliste	---	---	4	0,78 %
AD-Demokraten NRW	---	---	0	0,00 %
Rekowski, AfD	30	5,84 %	39	7,59 %
AUFBRUCH C	---	---	3	0,58 %
BGE	---	---	0	0,00 %
DBD	---	---	0	0,00 %
DKP	---	---	0	0,00 %
ZENTRUM	---	---	0	0,00 %
DIE RECHTE	---	---	0	0,00 %
REP	---	---	0	0,00 %
DIE VIOLETTEN	---	---	0	0,00 %
JED	---	---	1	0,19 %
MLPD	---	---	0	0,00 %
PAN	---	---	0	0,00 %
Gesundheitsforschung	---	---	0	0,00 %
PARTEILOSE WG „BRD“	---	---	0	0,00 %
Schöner Leben	---	---	0	0,00 %
V-Partei³	---	---	0	0,00 %

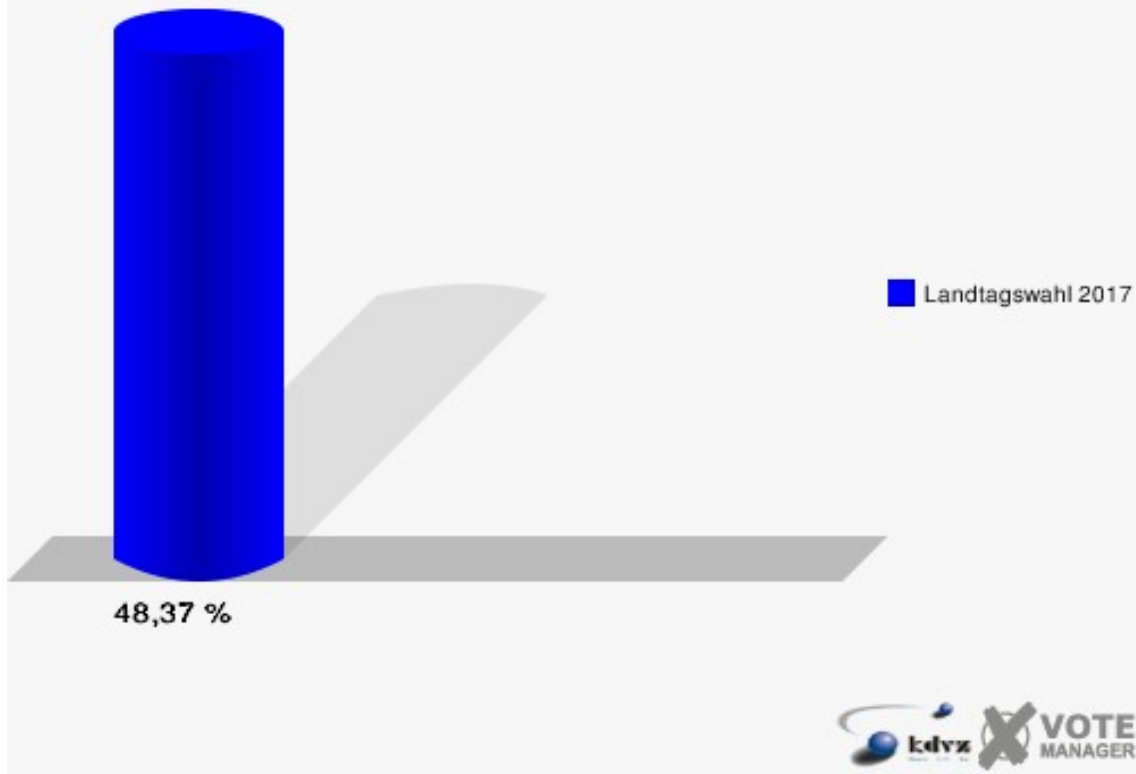
**Gemeinde Reichshof**  
Landtagswahl 14.05.2017  
Erststimmen Sinspert



**Gemeinde Reichshof**  
Landtagswahl 14.05.2017  
Zweitstimmen Sinspert



**Gemeinde Reichshof**  
Landtagswahl 14.05.2017  
Wahlbeteiligung Sinspert

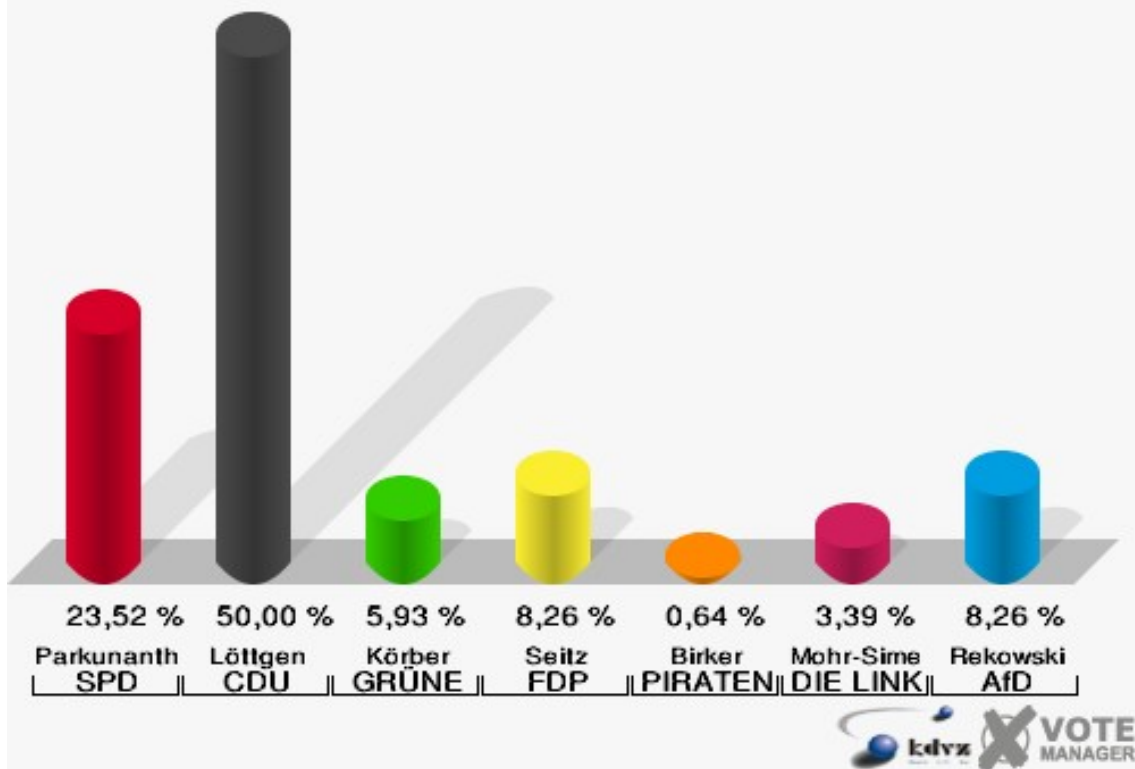


## Heidelberg

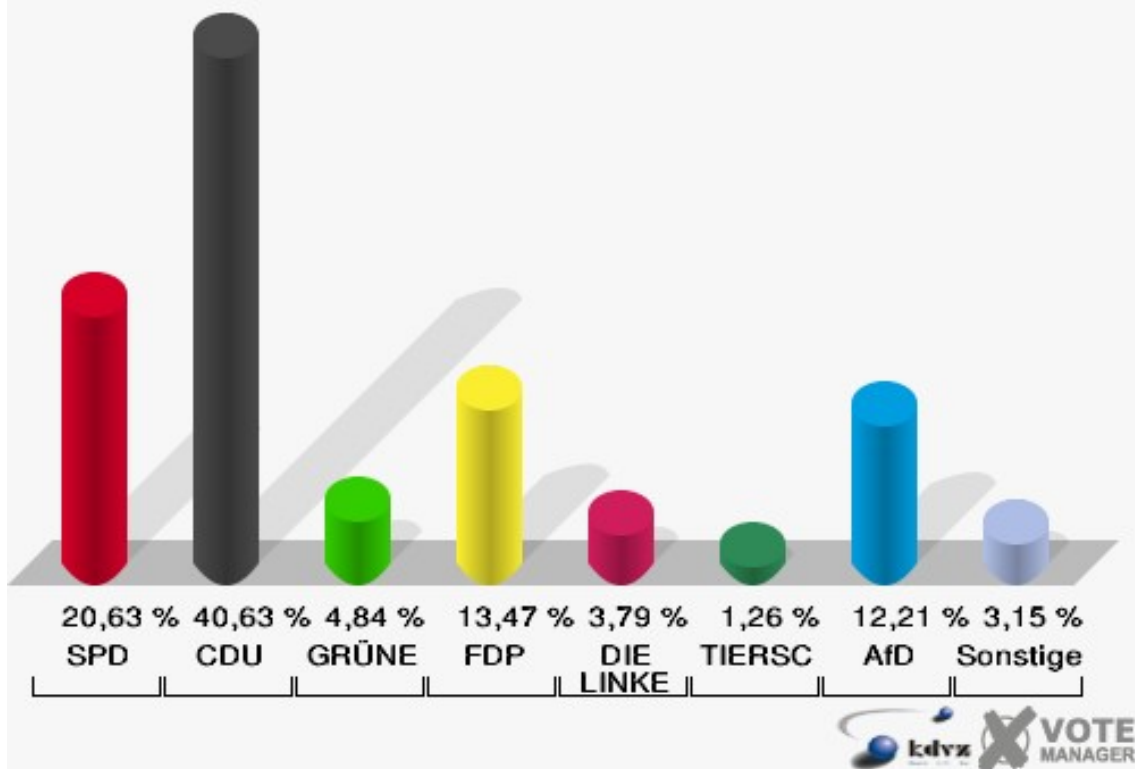
	Erststimmen		Zweitstimmen	
Wahlberechtigte	863		863	
Wähler/innen	481	55,74 %	481	55,74 %
ungültige Stimmen	9	1,87 %	6	1,25 %
gültige Stimmen	472	98,13 %	475	98,75 %
Parkunantharan, SPD	111	23,52 %	98	20,63 %
Löttgen, CDU	236	50,00 %	193	40,63 %
Körber, GRÜNE	28	5,93 %	23	4,84 %
Seitz, FDP	39	8,26 %	64	13,47 %
Birker, PIRATEN	3	0,64 %	5	1,05 %
Mohr-Simeonidis, DIE LINKE	16	3,39 %	18	3,79 %
NPD	---	---	0	0,00 %
Die PARTEI	---	---	3	0,63 %
FREIE WÄHLER	---	---	2	0,42 %
BIG	---	---	0	0,00 %
FBI/FWG	---	---	0	0,00 %
ÖDP	---	---	1	0,21 %
Volksabstimmung	---	---	1	0,21 %
TIERSCHUTZliste	---	---	6	1,26 %
AD-Demokraten NRW	---	---	0	0,00 %
Rekowski, AfD	39	8,26 %	58	12,21 %
AUFBRUCH C	---	---	0	0,00 %
BGE	---	---	0	0,00 %
DBD	---	---	0	0,00 %
DKP	---	---	0	0,00 %
ZENTRUM	---	---	0	0,00 %
DIE RECHTE	---	---	1	0,21 %
REP	---	---	1	0,21 %
DIE VIOLETTEN	---	---	0	0,00 %
JED	---	---	1	0,21 %
MLPD	---	---	0	0,00 %
PAN	---	---	0	0,00 %
Gesundheitsforschung	---	---	0	0,00 %
PARTEILOSE WG „BRD“	---	---	0	0,00 %
Schöner Leben	---	---	0	0,00 %
V-Partei³	---	---	0	0,00 %



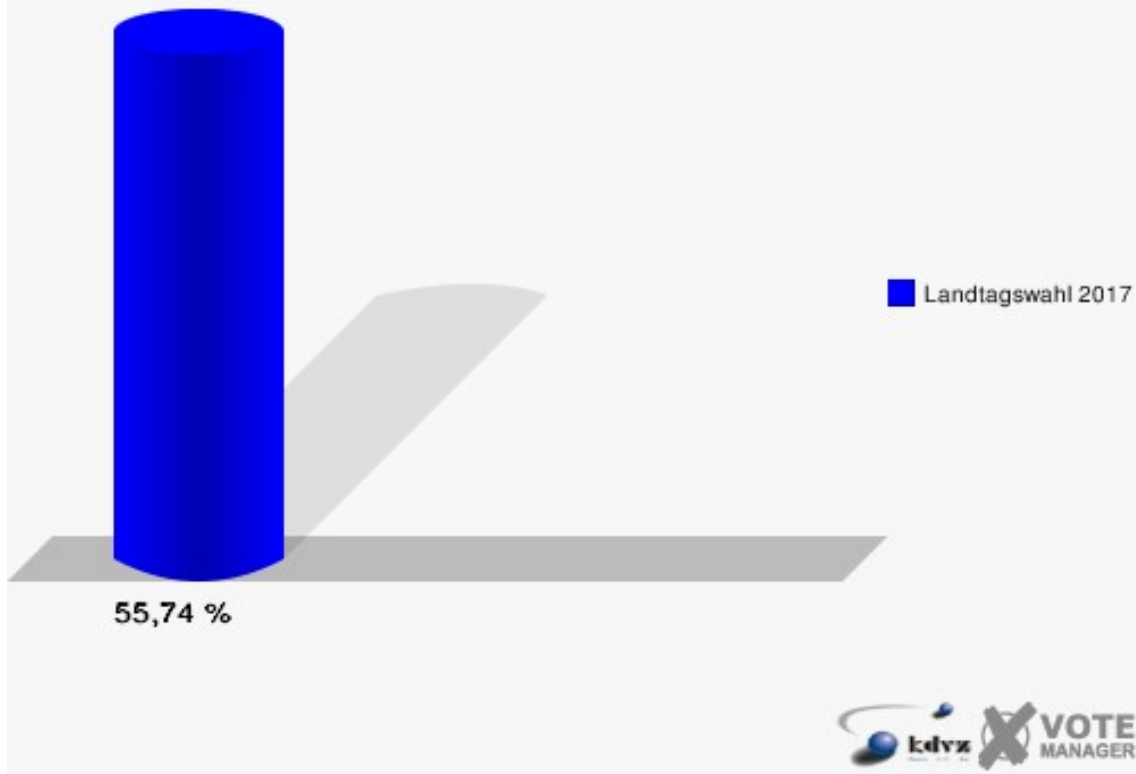
**Gemeinde Reichshof**  
Landtagswahl 14.05.2017  
Erststimmen Heidelberg



**Gemeinde Reichshof**  
Landtagswahl 14.05.2017  
Zweitstimmen Heidelberg



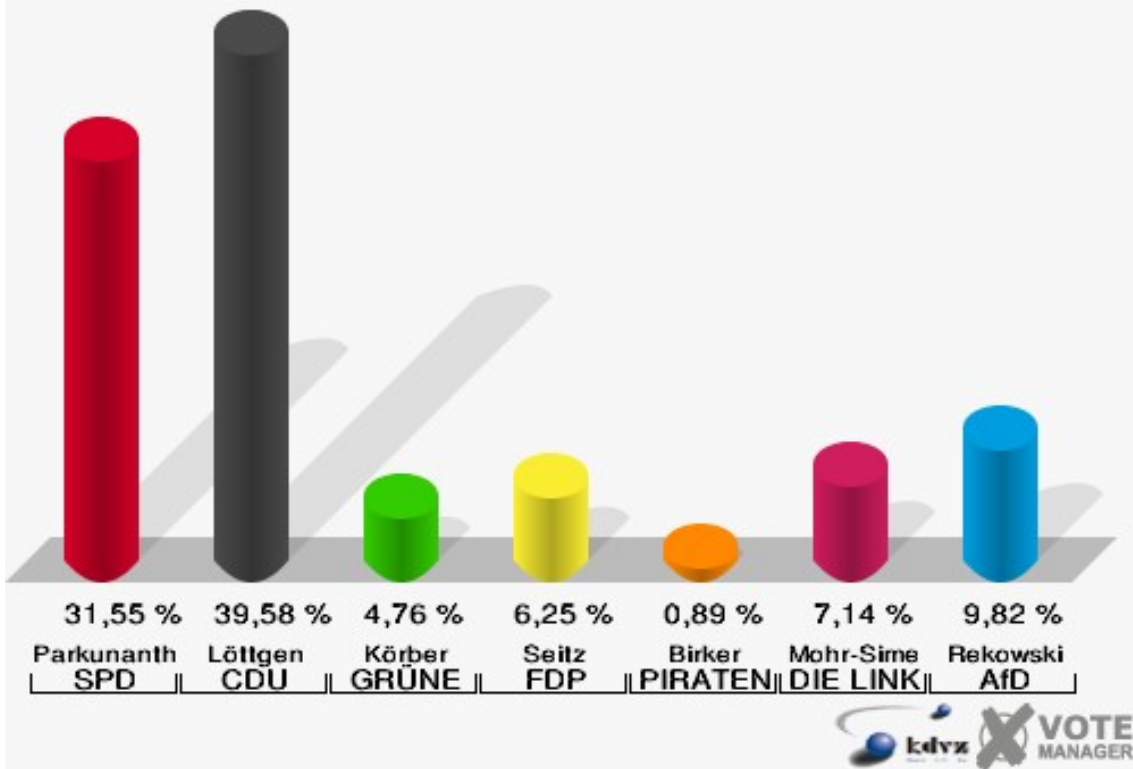
**Gemeinde Reichshof**  
Landtagswahl 14.05.2017  
Wahlbeteiligung Heidelberg



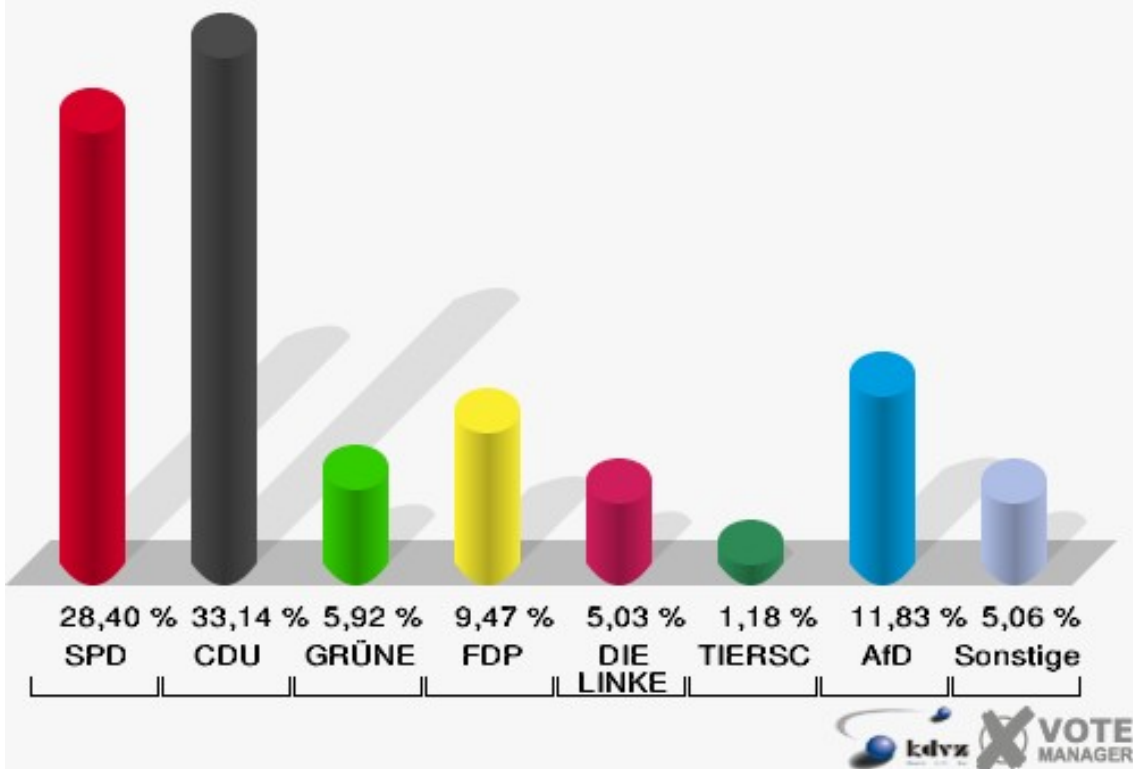
## Brüchermühle I

	Erststimmen		Zweitstimmen	
Wahlberechtigte	726		726	
Wähler/innen	344	47,38 %	344	47,38 %
ungültige Stimmen	8	2,33 %	6	1,74 %
gültige Stimmen	336	97,67 %	338	98,26 %
Parkunantharan, SPD	106	31,55 %	96	28,40 %
Löttgen, CDU	133	39,58 %	112	33,14 %
Körber, GRÜNE	16	4,76 %	20	5,92 %
Seitz, FDP	21	6,25 %	32	9,47 %
Birker, PIRATEN	3	0,89 %	1	0,30 %
Mohr-Simeonidis, DIE LINKE	24	7,14 %	17	5,03 %
NPD	---	---	3	0,89 %
Die PARTEI	---	---	2	0,59 %
FREIE WÄHLER	---	---	2	0,59 %
BIG	---	---	1	0,30 %
FBI/FWG	---	---	0	0,00 %
ÖDP	---	---	0	0,00 %
Volksabstimmung	---	---	1	0,30 %
TIERSCHUTZliste	---	---	4	1,18 %
AD-Demokraten NRW	---	---	1	0,30 %
Rekowski, AfD	33	9,82 %	40	11,83 %
AUFBRUCH C	---	---	1	0,30 %
BGE	---	---	2	0,59 %
DBD	---	---	0	0,00 %
DKP	---	---	0	0,00 %
ZENTRUM	---	---	0	0,00 %
DIE RECHTE	---	---	0	0,00 %
REP	---	---	0	0,00 %
DIE VIOLETTEN	---	---	0	0,00 %
JED	---	---	0	0,00 %
MLPD	---	---	1	0,30 %
PAN	---	---	0	0,00 %
Gesundheitsforschung	---	---	1	0,30 %
PARTEILOSE WG „BRD“	---	---	1	0,30 %
Schöner Leben	---	---	0	0,00 %
V-Partei³	---	---	0	0,00 %

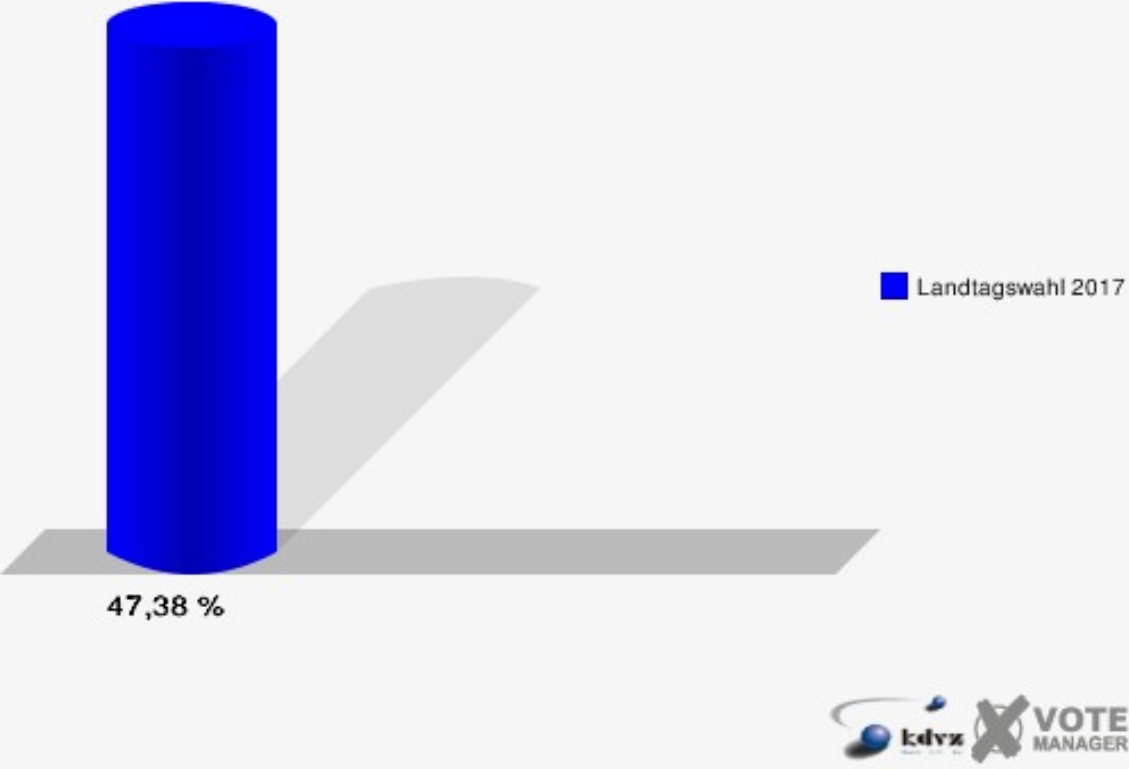
**Gemeinde Reichshof**  
Landtagswahl 14.05.2017  
Erststimmen Brüchermühle I



**Gemeinde Reichshof**  
Landtagswahl 14.05.2017  
Zweitstimmen Brüchermühle I



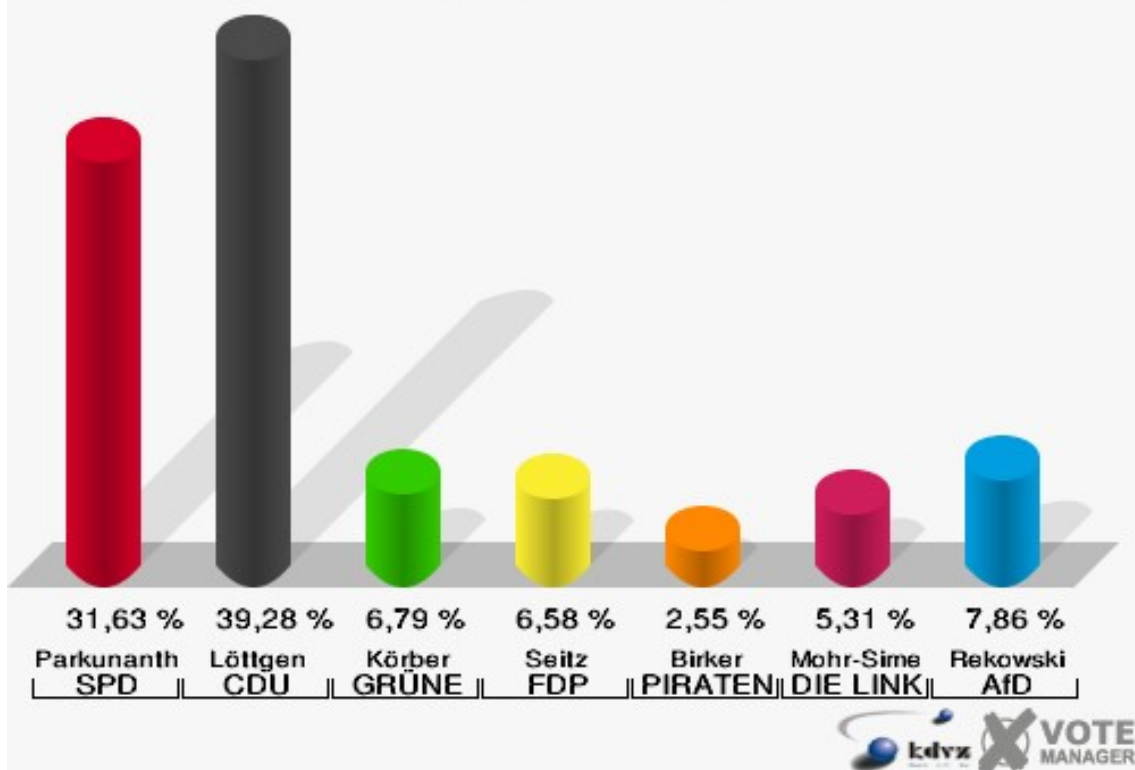
**Gemeinde Reichshof**  
Landtagswahl 14.05.2017  
Wahlbeteiligung Brüchermühle I



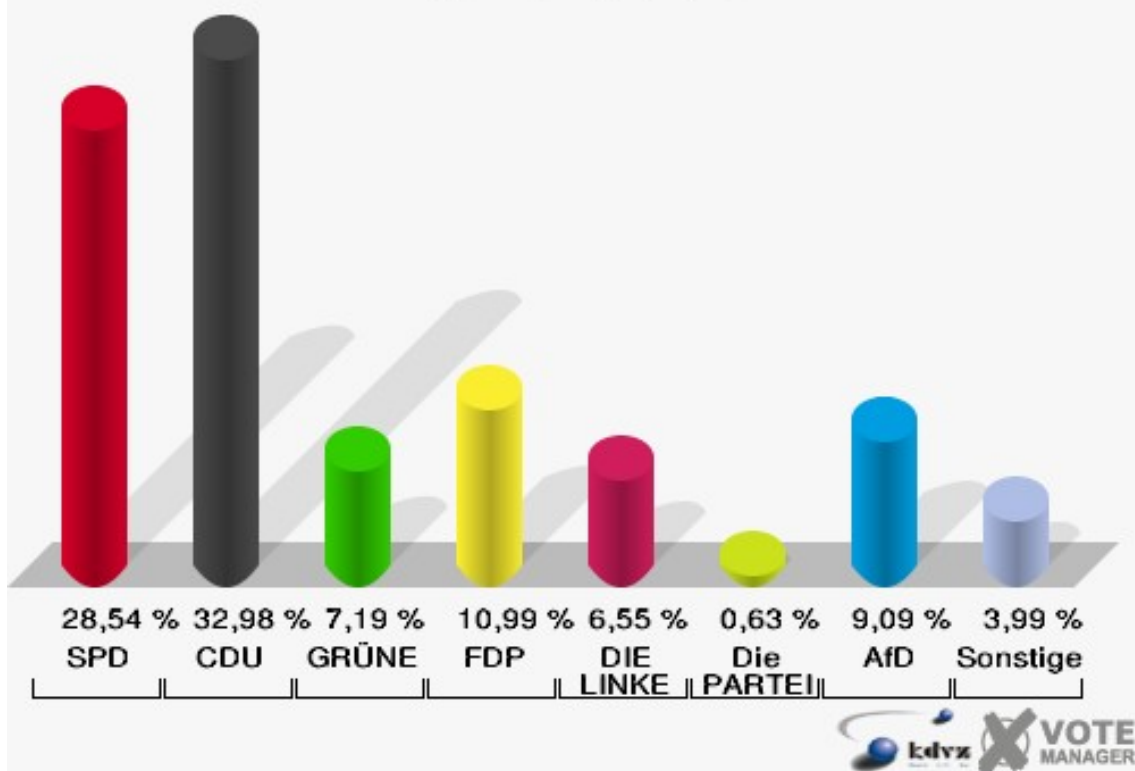
## Brüchermühle II

	Erststimmen		Zweitstimmen	
Wahlberechtigte	916		916	
Wähler/innen	478	52,18 %	478	52,18 %
ungültige Stimmen	7	1,46 %	5	1,05 %
gültige Stimmen	471	98,54 %	473	98,95 %
Parkunantharan, SPD	149	31,63 %	135	28,54 %
Löttgen, CDU	185	39,28 %	156	32,98 %
Körber, GRÜNE	32	6,79 %	34	7,19 %
Seitz, FDP	31	6,58 %	52	10,99 %
Birker, PIRATEN	12	2,55 %	2	0,42 %
Mohr-Simeonidis, DIE LINKE	25	5,31 %	31	6,55 %
NPD	---	---	0	0,00 %
Die PARTEI	---	---	3	0,63 %
FREIE WÄHLER	---	---	1	0,21 %
BIG	---	---	2	0,42 %
FBI/FWG	---	---	0	0,00 %
ÖDP	---	---	0	0,00 %
Volksabstimmung	---	---	1	0,21 %
TIERSCHUTZliste	---	---	2	0,42 %
AD-Demokraten NRW	---	---	3	0,63 %
Rekowski, AfD	37	7,86 %	43	9,09 %
AUFBRUCH C	---	---	2	0,42 %
BGE	---	---	1	0,21 %
DBD	---	---	0	0,00 %
DKP	---	---	0	0,00 %
ZENTRUM	---	---	0	0,00 %
DIE RECHTE	---	---	1	0,21 %
REP	---	---	1	0,21 %
DIE VIOLETTEN	---	---	0	0,00 %
JED	---	---	2	0,42 %
MLPD	---	---	0	0,00 %
PAN	---	---	0	0,00 %
Gesundheitsforschung	---	---	0	0,00 %
PARTEILOSE WG „BRD“	---	---	0	0,00 %
Schöner Leben	---	---	0	0,00 %
V-Partei³	---	---	1	0,21 %

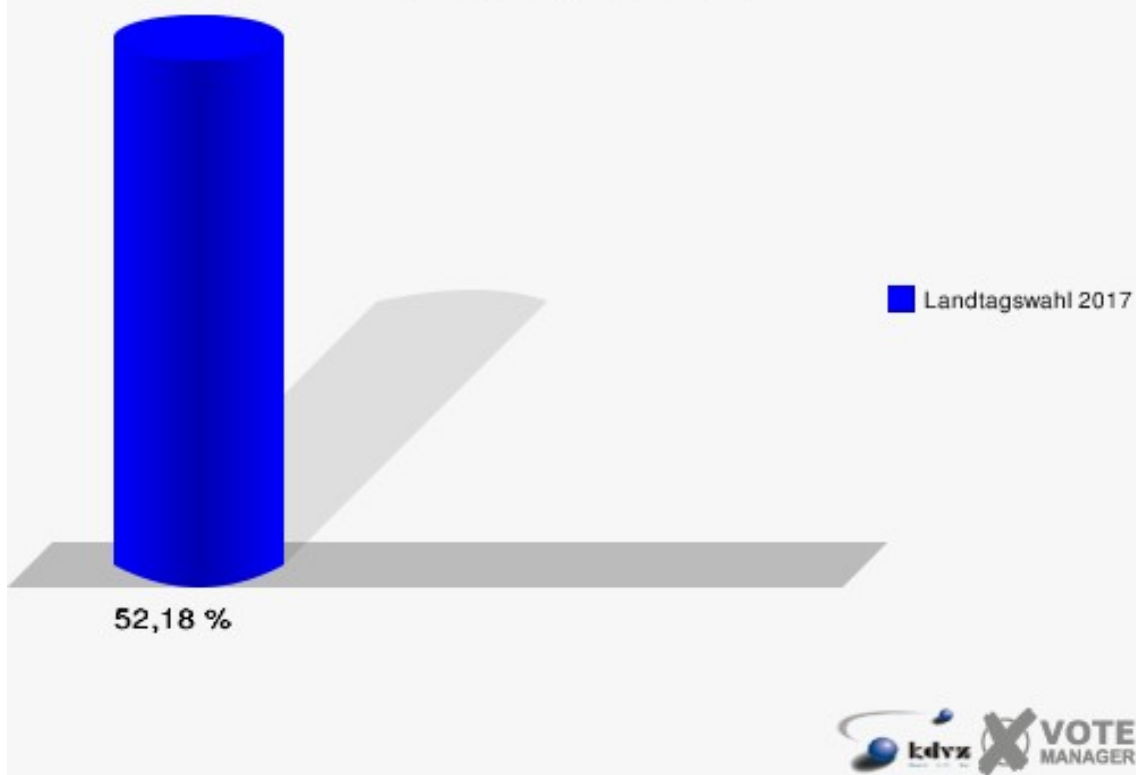
**Gemeinde Reichshof**  
Landtagswahl 14.05.2017  
Erststimmen Brüchermühle II



**Gemeinde Reichshof**  
Landtagswahl 14.05.2017  
Zweitstimmen Brüchermühle II



**Gemeinde Reichshof**  
Landtagswahl 14.05.2017  
Wahlbeteiligung Brüchermühle II





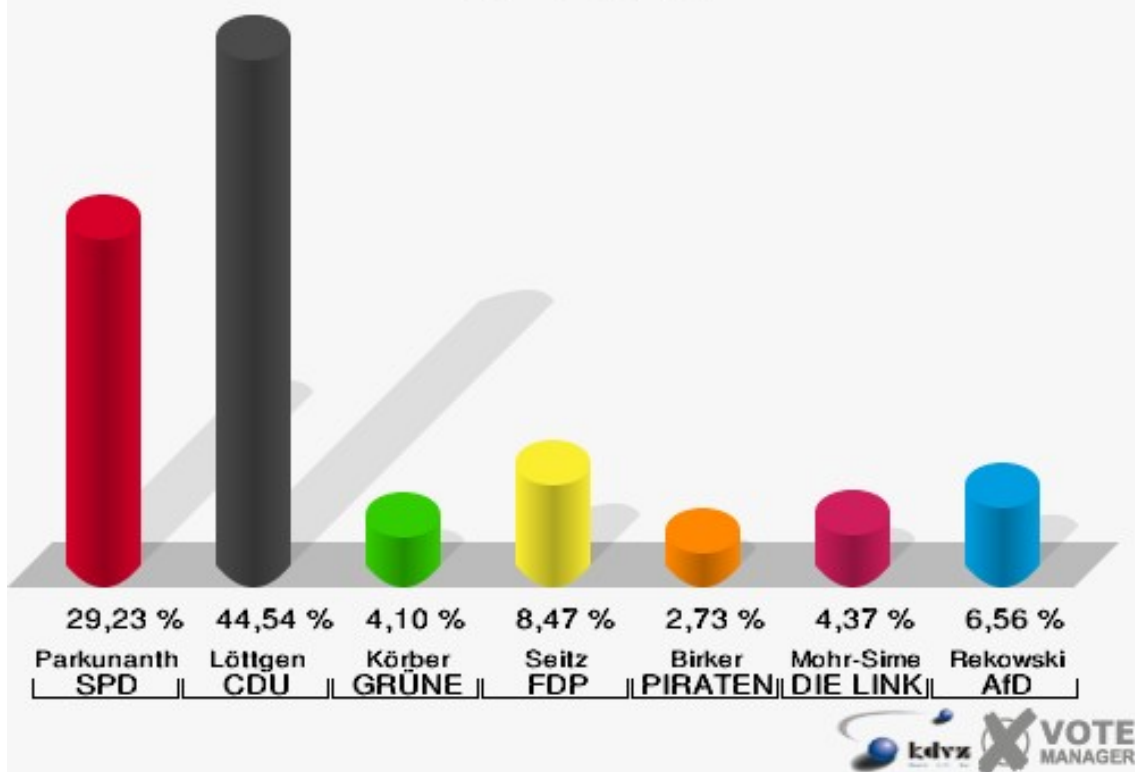
## Odenspiel

	Erststimmen		Zweitstimmen	
Wahlberechtigte	700		700	
Wähler/innen	372	53,14 %	372	53,14 %
ungültige Stimmen	6	1,61 %	4	1,08 %
gültige Stimmen	366	98,39 %	368	98,92 %
Parkunantharan, SPD	107	29,23 %	98	26,63 %
Löttgen, CDU	163	44,54 %	130	35,33 %
Körber, GRÜNE	15	4,10 %	16	4,35 %
Seitz, FDP	31	8,47 %	59	16,03 %
Birker, PIRATEN	10	2,73 %	8	2,17 %
Mohr-Simeonidis, DIE LINKE	16	4,37 %	16	4,35 %
NPD	---	---	3	0,82 %
Die PARTEI	---	---	1	0,27 %
FREIE WÄHLER	---	---	1	0,27 %
BIG	---	---	0	0,00 %
FBI/FWG	---	---	0	0,00 %
ÖDP	---	---	0	0,00 %
Volksabstimmung	---	---	1	0,27 %
TIERSCHUTZliste	---	---	1	0,27 %
AD-Demokraten NRW	---	---	0	0,00 %
Rekowski, AfD	24	6,56 %	32	8,70 %
AUFBRUCH C	---	---	1	0,27 %
BGE	---	---	0	0,00 %
DBD	---	---	0	0,00 %
DKP	---	---	0	0,00 %
ZENTRUM	---	---	0	0,00 %
DIE RECHTE	---	---	0	0,00 %
REP	---	---	0	0,00 %
DIE VIOLETTEN	---	---	0	0,00 %
JED	---	---	0	0,00 %
MLPD	---	---	0	0,00 %
PAN	---	---	0	0,00 %
Gesundheitsfor- schung	---	---	0	0,00 %
PARTEILOSE WG „BRD“	---	---	0	0,00 %
Schöner Leben	---	---	0	0,00 %
V-Partei³	---	---	1	0,27 %

### Gemeinde Reichshof

Landtagswahl 14.05.2017

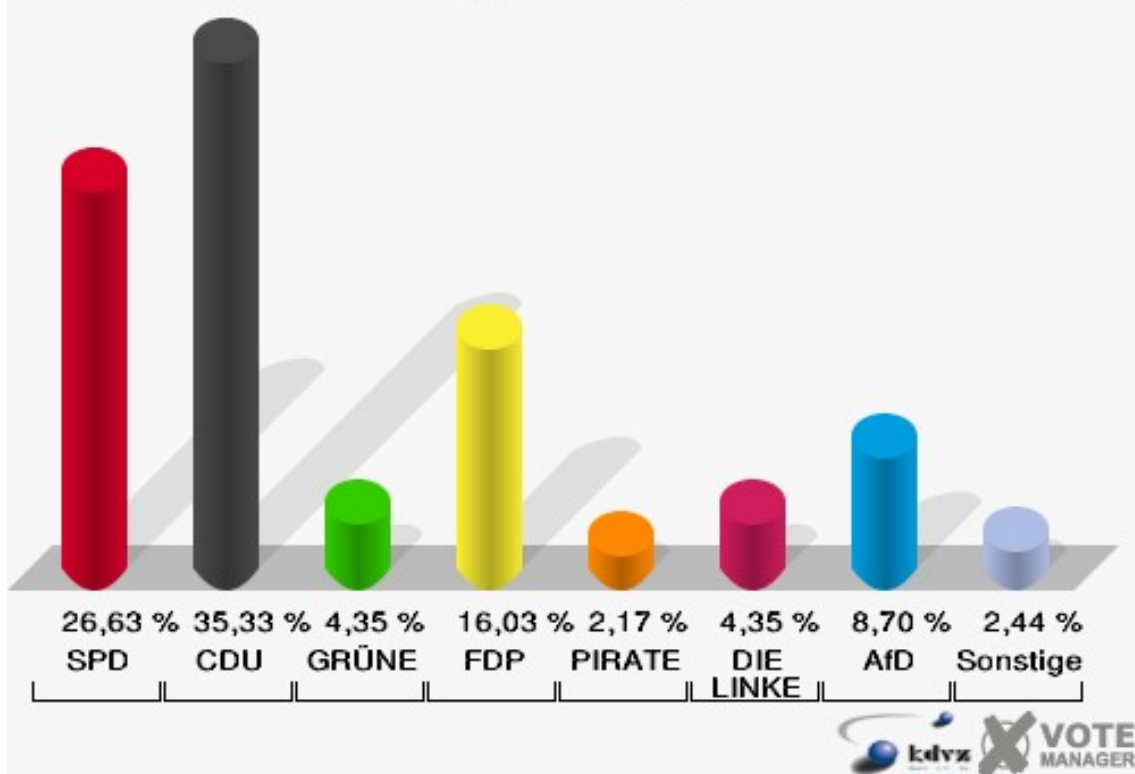
Erststimmen Odenspiel



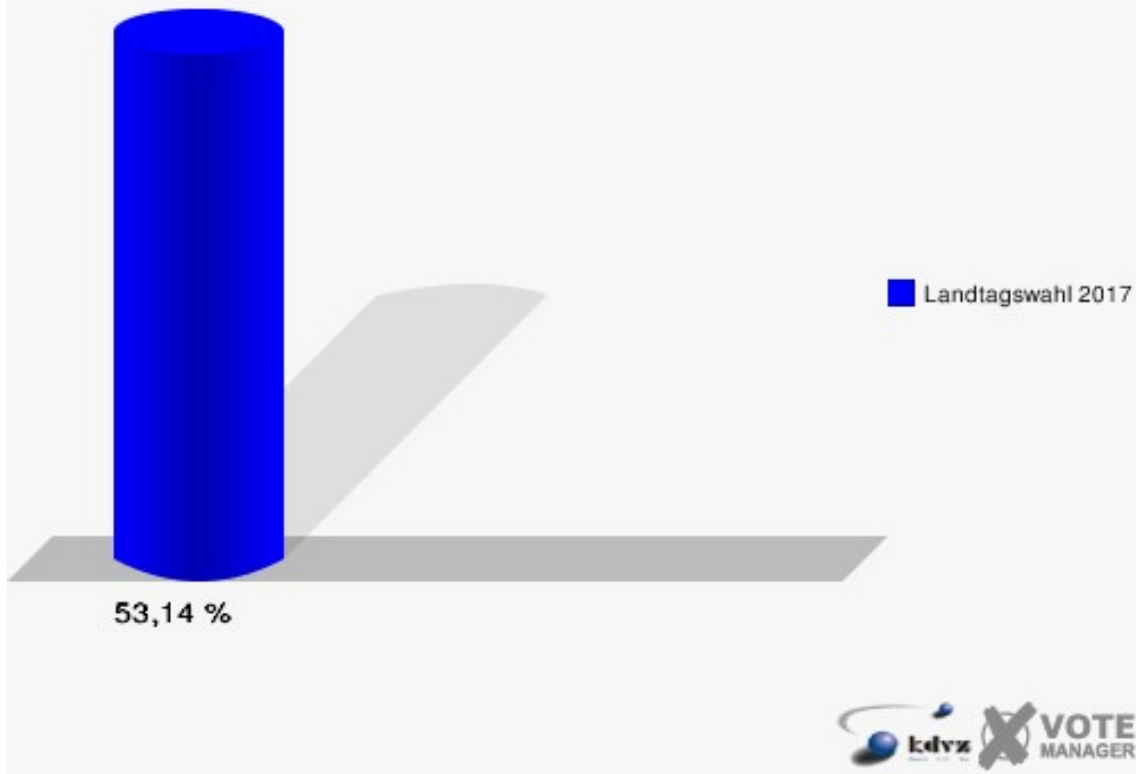
### Gemeinde Reichshof

Landtagswahl 14.05.2017

Zweitstimmen Odenspiel



**Gemeinde Reichshof**  
Landtagswahl 14.05.2017  
Wahlbeteiligung Odenspiel

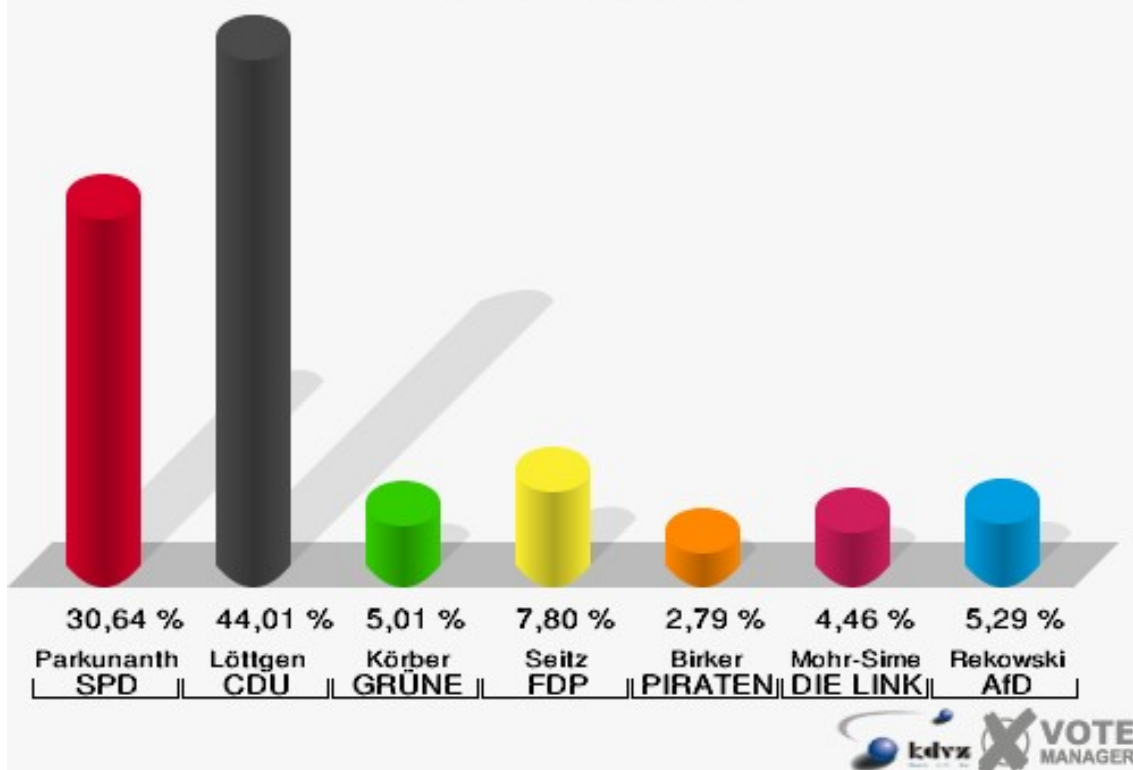


## Wildbergerhütte I

	Erststimmen		Zweitstimmen	
Wahlberechtigte	766		766	
Wähler/innen	366	47,78 %	366	47,78 %
ungültige Stimmen	7	1,91 %	6	1,64 %
gültige Stimmen	359	98,09 %	360	98,36 %
Parkunantharan, SPD	110	30,64 %	107	29,72 %
Löttgen, CDU	158	44,01 %	115	31,94 %
Körber, GRÜNE	18	5,01 %	17	4,72 %
Seitz, FDP	28	7,80 %	57	15,83 %
Birker, PIRATEN	10	2,79 %	4	1,11 %
Mohr-Simeonidis, DIE LINKE	16	4,46 %	13	3,61 %
NPD	---	---	7	1,94 %
Die PARTEI	---	---	3	0,83 %
FREIE WÄHLER	---	---	0	0,00 %
BIG	---	---	0	0,00 %
FBI/FWG	---	---	0	0,00 %
ÖDP	---	---	0	0,00 %
Volksabstimmung	---	---	1	0,28 %
TIERSCHUTZliste	---	---	2	0,56 %
AD-Demokraten NRW	---	---	0	0,00 %
Rekowski, AfD	19	5,29 %	25	6,94 %
AUFBRUCH C	---	---	0	0,00 %
BGE	---	---	2	0,56 %
DBD	---	---	3	0,83 %
DKP	---	---	1	0,28 %
ZENTRUM	---	---	0	0,00 %
DIE RECHTE	---	---	0	0,00 %
REP	---	---	0	0,00 %
DIE VIOLETTEN	---	---	2	0,56 %
JED	---	---	0	0,00 %
MLPD	---	---	0	0,00 %
PAN	---	---	0	0,00 %
Gesundheitsforschung	---	---	0	0,00 %
PARTEILOSE WG „BRD“	---	---	0	0,00 %
Schöner Leben	---	---	1	0,28 %
V-Partei³	---	---	0	0,00 %

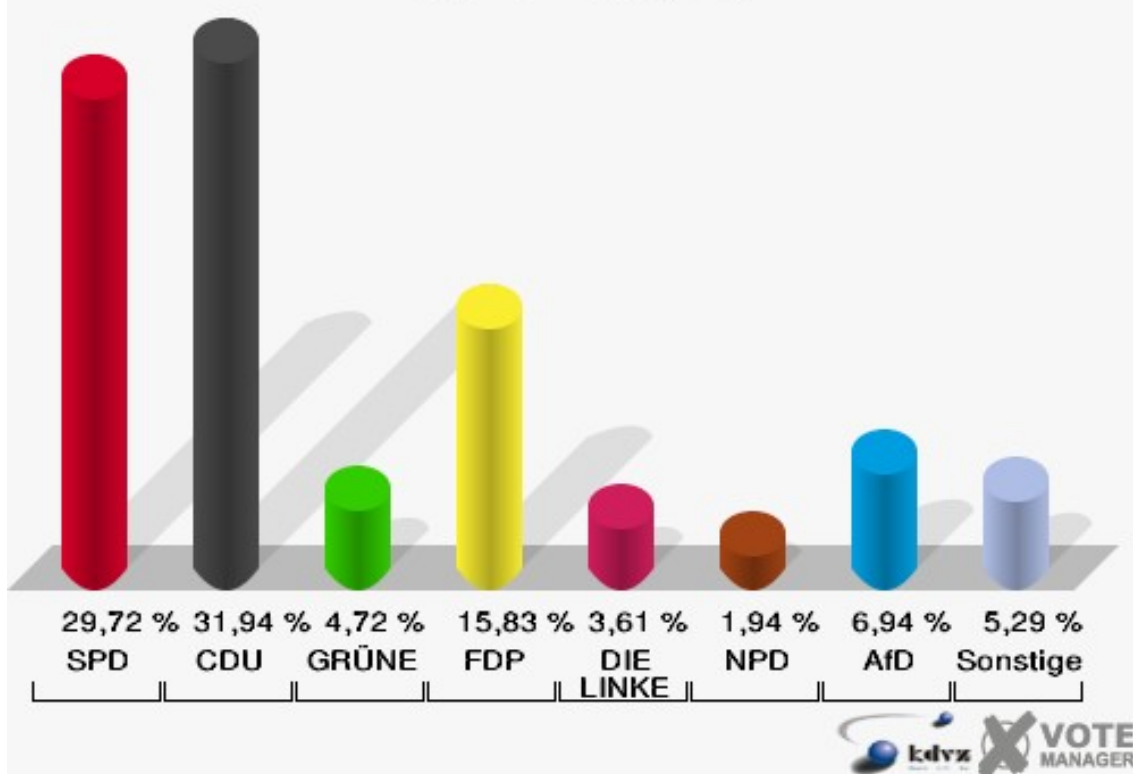
### Gemeinde Reichshof

Landtagswahl 14.05.2017  
Erststimmen Wildbergerhütte I

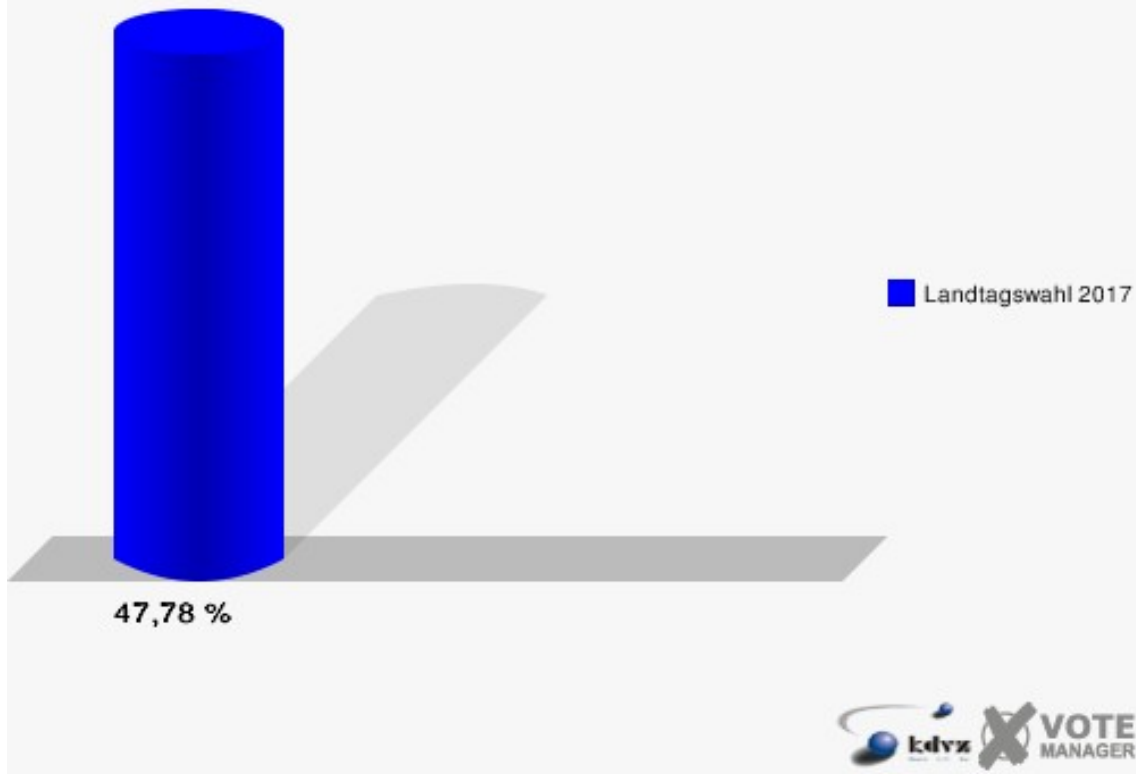


### Gemeinde Reichshof

Landtagswahl 14.05.2017  
Zweitstimmen Wildbergerhütte I



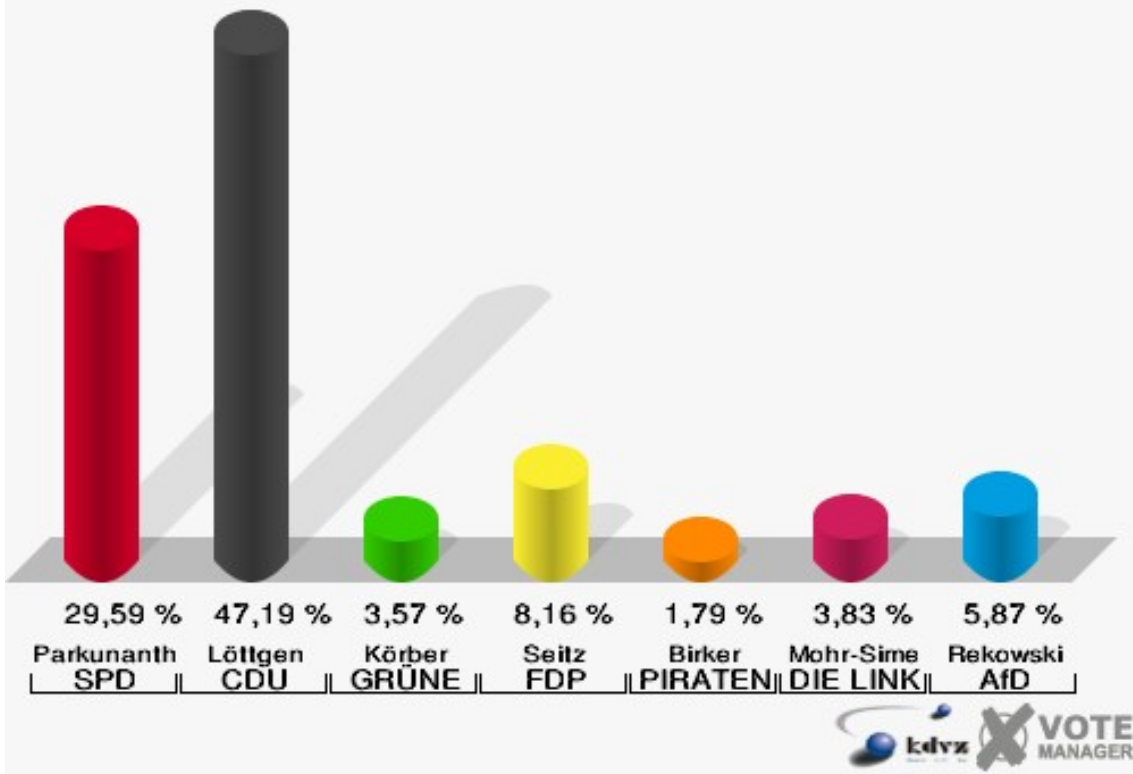
**Gemeinde Reichshof**  
Landtagswahl 14.05.2017  
Wahlbeteiligung Wildbergerhütte I



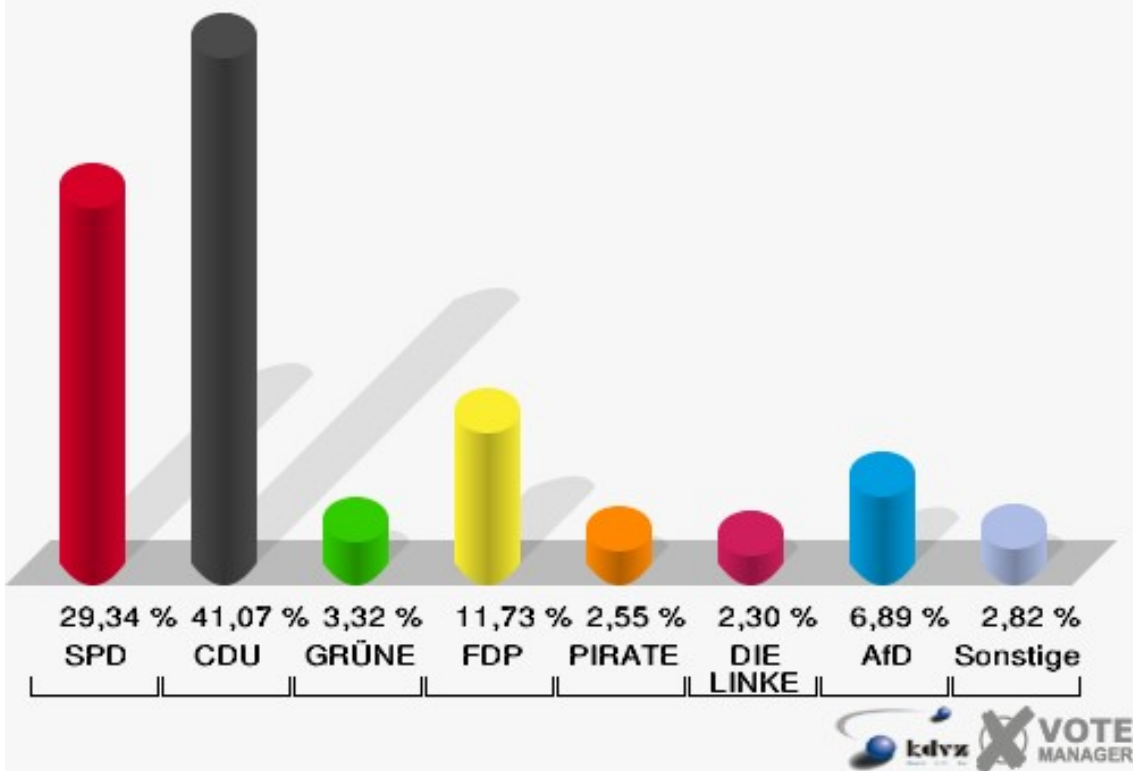
## Wildbergerhütte II

	Erststimmen		Zweitstimmen	
Wahlberechtigte	774		774	
Wähler/innen	399	51,55 %	399	51,55 %
ungültige Stimmen	7	1,75 %	7	1,75 %
gültige Stimmen	392	98,25 %	392	98,25 %
Parkunantharan, SPD	116	29,59 %	115	29,34 %
Löttgen, CDU	185	47,19 %	161	41,07 %
Körber, GRÜNE	14	3,57 %	13	3,32 %
Seitz, FDP	32	8,16 %	46	11,73 %
Birker, PIRATEN	7	1,79 %	10	2,55 %
Mohr-Simeonidis, DIE LINKE	15	3,83 %	9	2,30 %
NPD	---	---	5	1,28 %
Die PARTEI	---	---	1	0,26 %
FREIE WÄHLER	---	---	2	0,51 %
BIG	---	---	0	0,00 %
FBI/FWG	---	---	0	0,00 %
ÖDP	---	---	0	0,00 %
Volksabstimmung	---	---	0	0,00 %
TIERSCHUTZliste	---	---	0	0,00 %
AD-Demokraten NRW	---	---	0	0,00 %
Rekowski, AfD	23	5,87 %	27	6,89 %
AUFBRUCH C	---	---	2	0,51 %
BGE	---	---	0	0,00 %
DBD	---	---	1	0,26 %
DKP	---	---	0	0,00 %
ZENTRUM	---	---	0	0,00 %
DIE RECHTE	---	---	0	0,00 %
REP	---	---	0	0,00 %
DIE VIOLETTEN	---	---	0	0,00 %
JED	---	---	0	0,00 %
MLPD	---	---	0	0,00 %
PAN	---	---	0	0,00 %
Gesundheitsfor- schung	---	---	0	0,00 %
PARTEILOSE WG „BRD“	---	---	0	0,00 %
Schöner Leben	---	---	0	0,00 %
V-Partei³	---	---	0	0,00 %

**Gemeinde Reichshof**  
Landtagswahl 14.05.2017  
Erststimmen Wildbergerhütte II

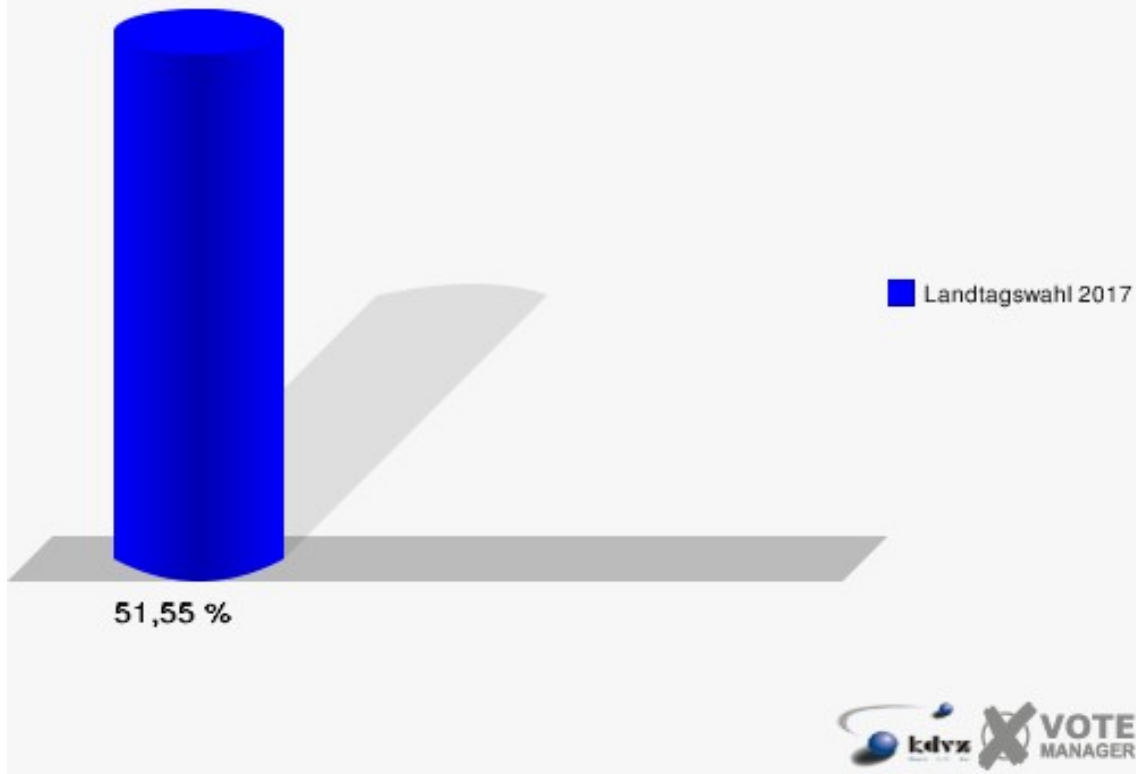


**Gemeinde Reichshof**  
Landtagswahl 14.05.2017  
Zweitstimmen Wildbergerhütte II





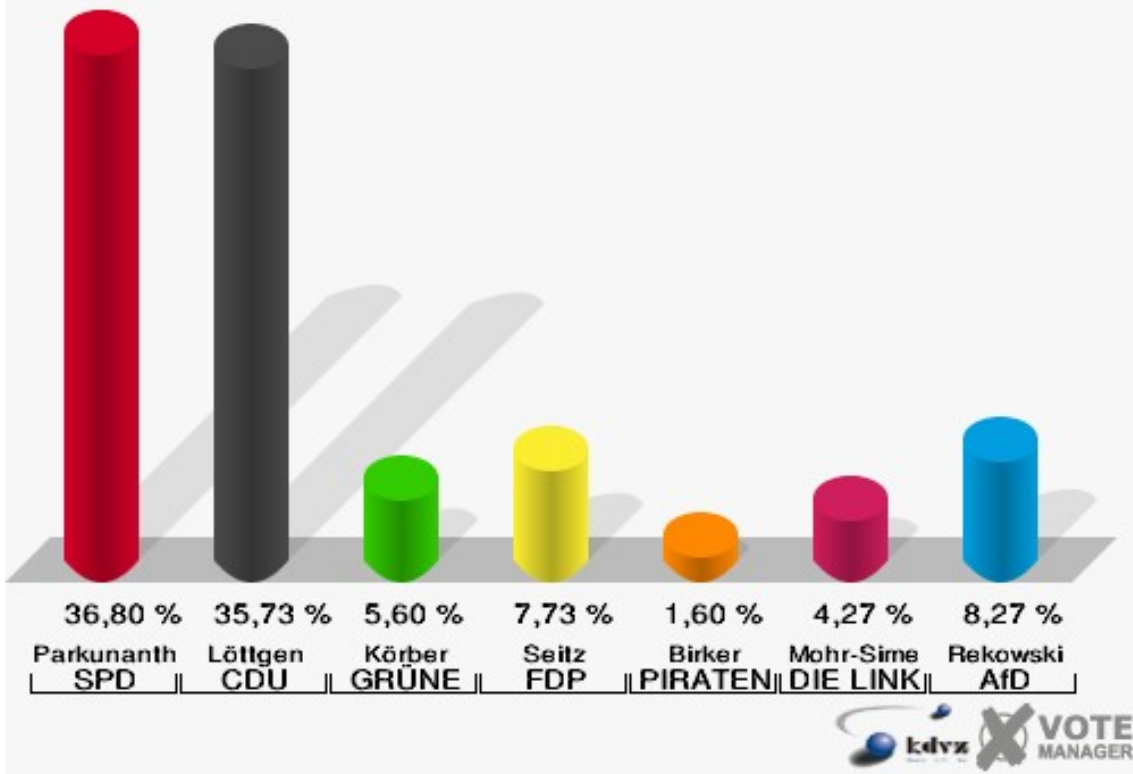
**Gemeinde Reichshof**  
Landtagswahl 14.05.2017  
Wahlbeteiligung Wildbergerhütte II



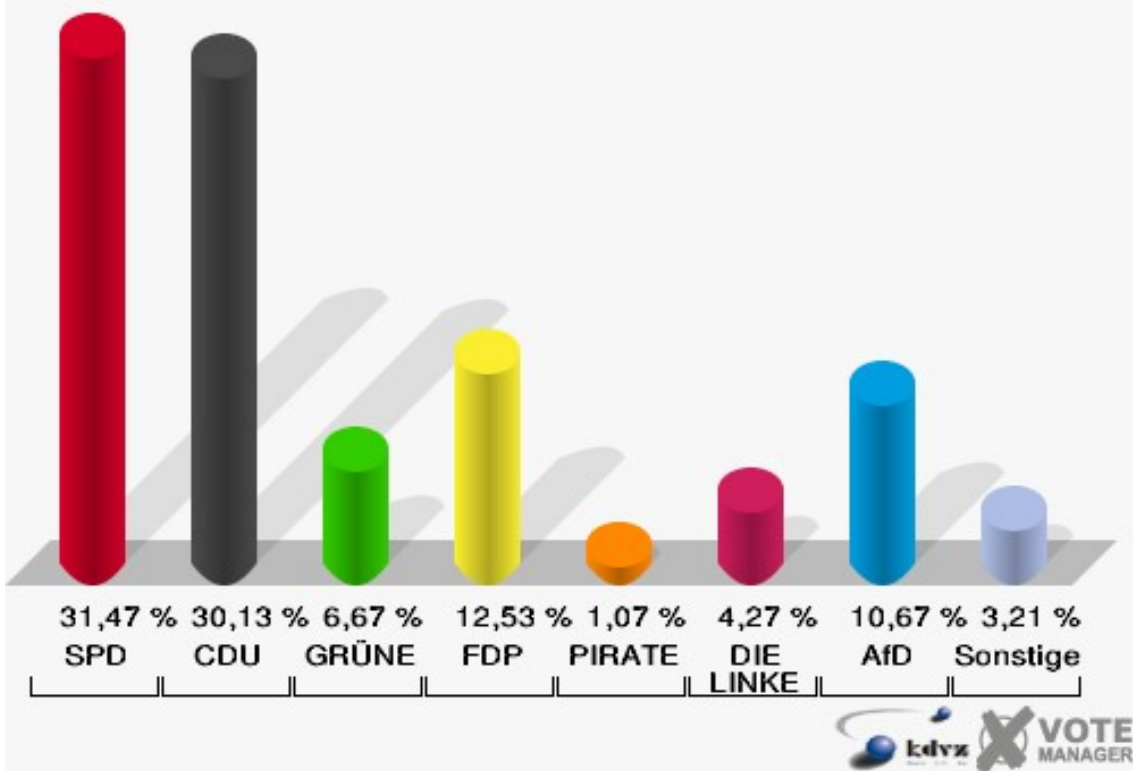
## Wildbergerhütte III

	Erststimmen		Zweitstimmen	
Wahlberechtigte	729		729	
Wähler/innen	379	51,99 %	379	51,99 %
ungültige Stimmen	4	1,06 %	4	1,06 %
gültige Stimmen	375	98,94 %	375	98,94 %
Parkunantharan, SPD	138	36,80 %	118	31,47 %
Löttgen, CDU	134	35,73 %	113	30,13 %
Körber, GRÜNE	21	5,60 %	25	6,67 %
Seitz, FDP	29	7,73 %	47	12,53 %
Birker, PIRATEN	6	1,60 %	4	1,07 %
Mohr-Simeonidis, DIE LINKE	16	4,27 %	16	4,27 %
NPD	---	---	0	0,00 %
Die PARTEI	---	---	0	0,00 %
FREIE WÄHLER	---	---	2	0,53 %
BIG	---	---	0	0,00 %
FBI/FWG	---	---	0	0,00 %
ÖDP	---	---	0	0,00 %
Volksabstimmung	---	---	0	0,00 %
TIERSCHUTZliste	---	---	4	1,07 %
AD-Demokraten NRW	---	---	0	0,00 %
Rekowski, AfD	31	8,27 %	40	10,67 %
AUFBRUCH C	---	---	0	0,00 %
BGE	---	---	2	0,53 %
DBD	---	---	1	0,27 %
DKP	---	---	0	0,00 %
ZENTRUM	---	---	0	0,00 %
DIE RECHTE	---	---	0	0,00 %
REP	---	---	0	0,00 %
DIE VIOLETTEN	---	---	1	0,27 %
JED	---	---	0	0,00 %
MLPD	---	---	0	0,00 %
PAN	---	---	0	0,00 %
Gesundheitsforschung	---	---	1	0,27 %
PARTEILOSE WG „BRD“	---	---	0	0,00 %
Schöner Leben	---	---	0	0,00 %
V-Partei³	---	---	1	0,27 %

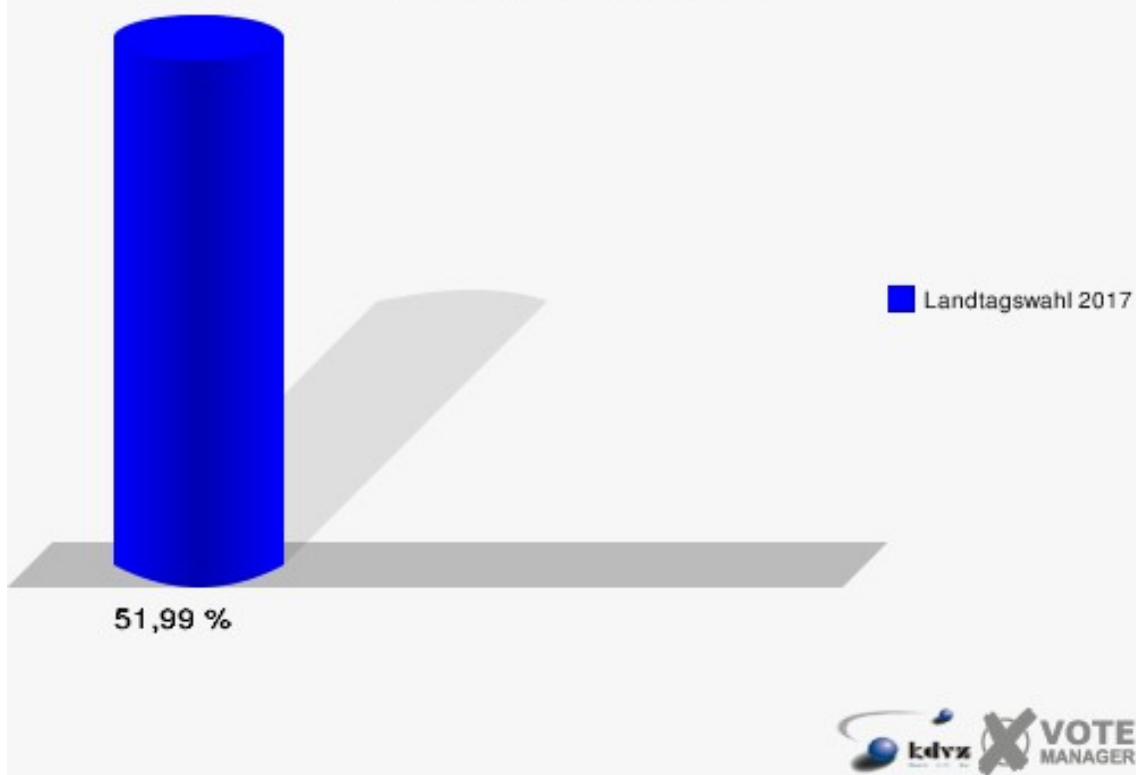
**Gemeinde Reichshof**  
Landtagswahl 14.05.2017  
Erststimmen Wildbergerhütte III



**Gemeinde Reichshof**  
Landtagswahl 14.05.2017  
Zweitstimmen Wildbergerhütte III



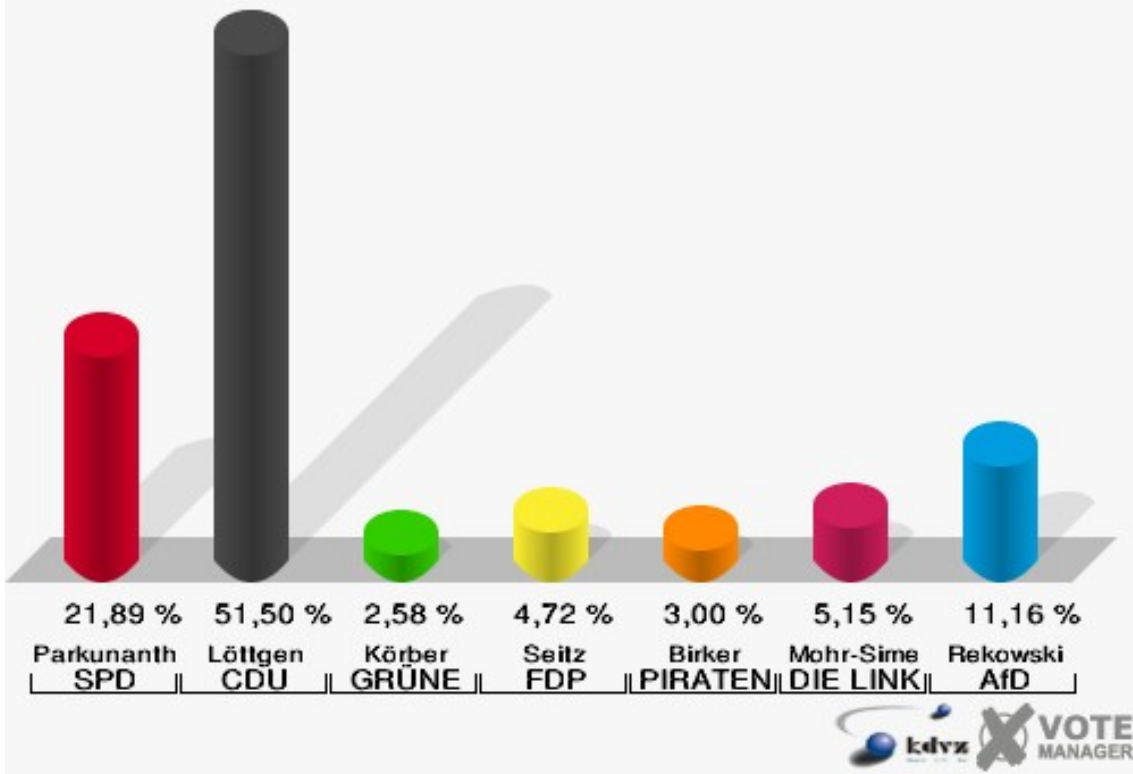
**Gemeinde Reichshof**  
Landtagswahl 14.05.2017  
Wahlbeteiligung Wildbergerhütte III



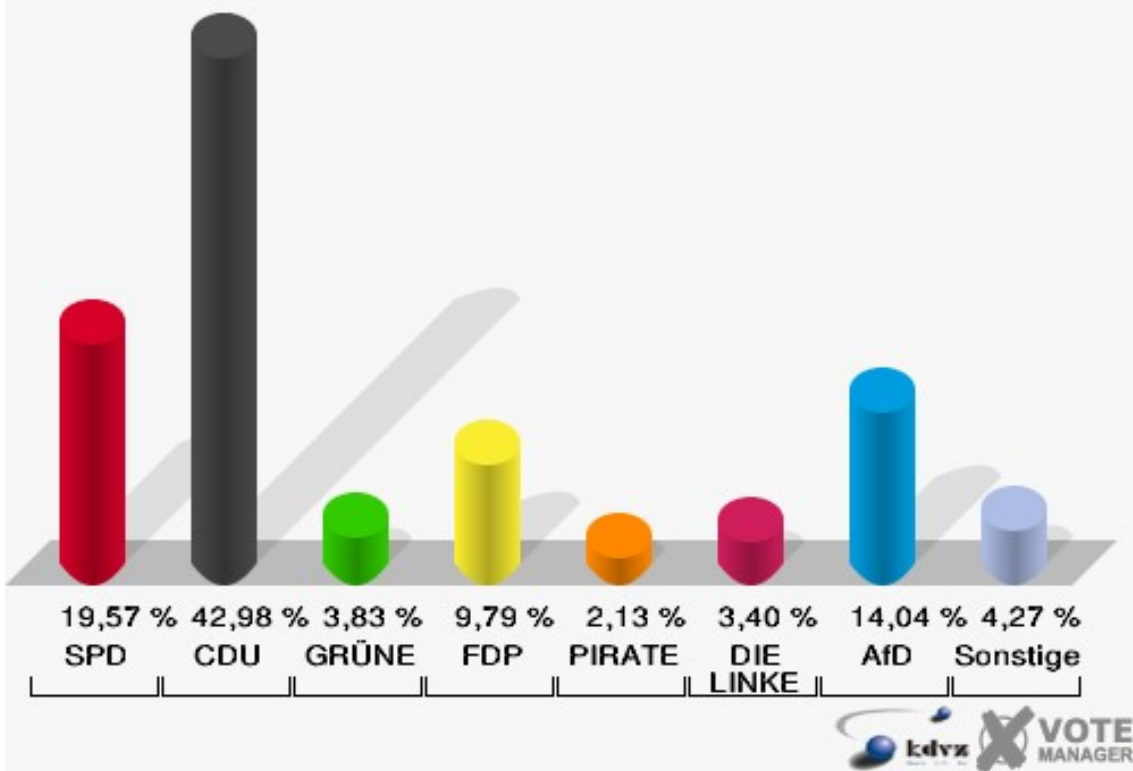
# Denklingen I

	Erststimmen		Zweitstimmen	
Wahlberechtigte	638		638	
Wähler/innen	238	37,30 %	238	37,30 %
ungültige Stimmen	5	2,10 %	3	1,26 %
gültige Stimmen	233	97,90 %	235	98,74 %
Parkunantharan, SPD	51	21,89 %	46	19,57 %
Löttgen, CDU	120	51,50 %	101	42,98 %
Körber, GRÜNE	6	2,58 %	9	3,83 %
Seitz, FDP	11	4,72 %	23	9,79 %
Birker, PIRATEN	7	3,00 %	5	2,13 %
Mohr-Simeonidis, DIE LINKE	12	5,15 %	8	3,40 %
NPD	---	---	1	0,43 %
Die PARTEI	---	---	1	0,43 %
FREIE WÄHLER	---	---	0	0,00 %
BIG	---	---	0	0,00 %
FBI/FWG	---	---	0	0,00 %
ÖDP	---	---	0	0,00 %
Volksabstimmung	---	---	2	0,85 %
TIERSCHUTZliste	---	---	0	0,00 %
AD-Demokraten NRW	---	---	0	0,00 %
Rekowski, AfD	26	11,16 %	33	14,04 %
AUFBRUCH C	---	---	2	0,85 %
BGE	---	---	0	0,00 %
DBD	---	---	0	0,00 %
DKP	---	---	0	0,00 %
ZENTRUM	---	---	1	0,43 %
DIE RECHTE	---	---	0	0,00 %
REP	---	---	0	0,00 %
DIE VIOLETTEN	---	---	2	0,85 %
JED	---	---	0	0,00 %
MLPD	---	---	0	0,00 %
PAN	---	---	0	0,00 %
Gesundheitsforschung	---	---	0	0,00 %
PARTEILOSE WG „BRD“	---	---	1	0,43 %
Schöner Leben	---	---	0	0,00 %
V-Partei³	---	---	0	0,00 %

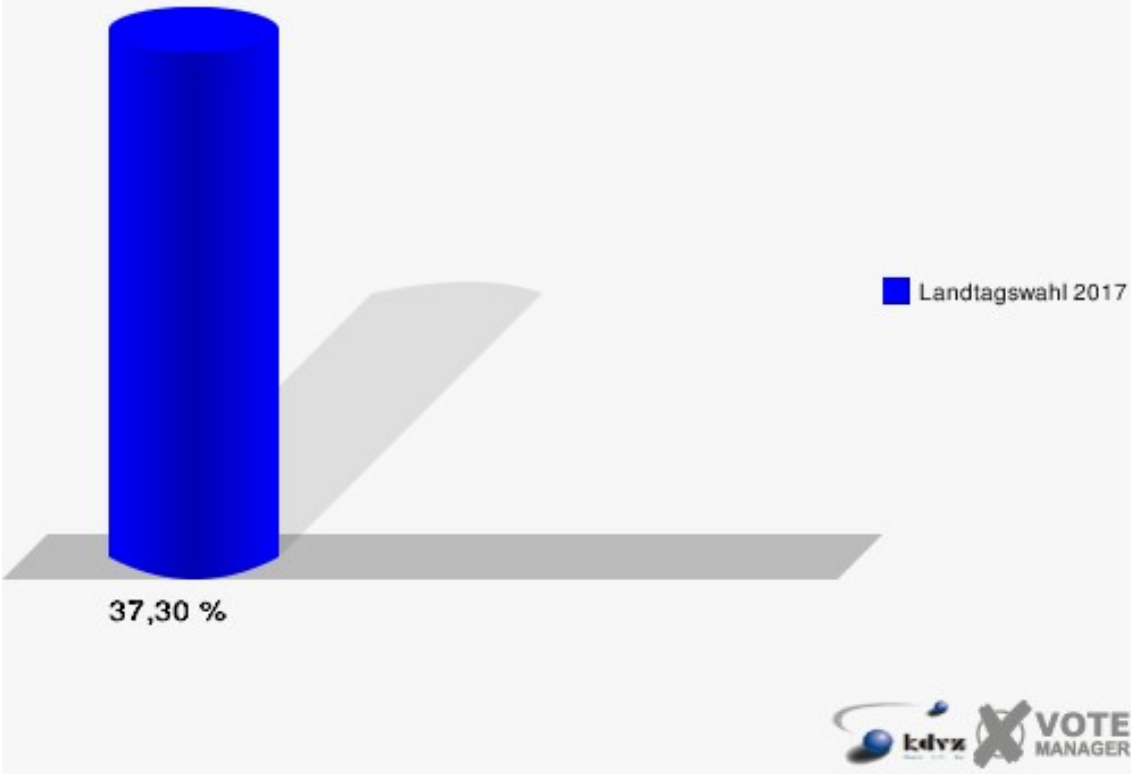
**Gemeinde Reichshof**  
Landtagswahl 14.05.2017  
Erststimmen Denklingen I



**Gemeinde Reichshof**  
Landtagswahl 14.05.2017  
Zweitstimmen Denklingen I



**Gemeinde Reichshof**  
Landtagswahl 14.05.2017  
Wahlbeteiligung Denklingen I



## Denklingen II

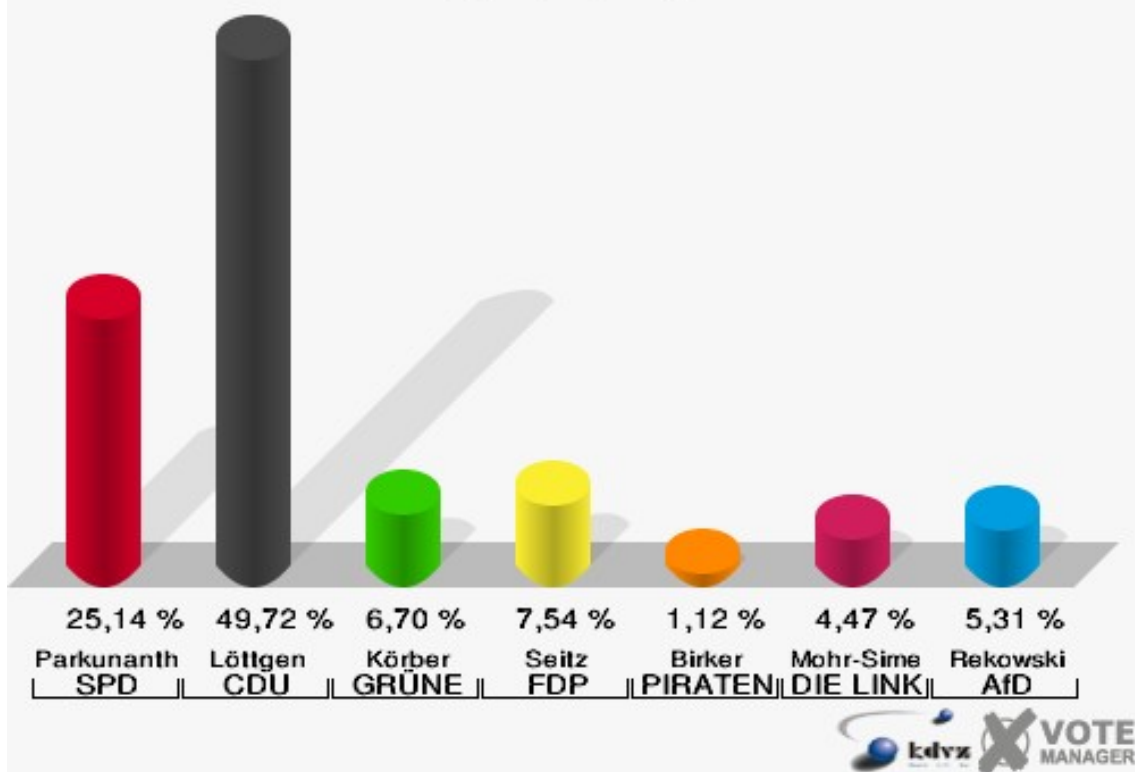
	Erststimmen		Zweitstimmen	
Wahlberechtigte	784		784	
Wähler/innen	362	46,17 %	362	46,17 %
ungültige Stimmen	4	1,10 %	4	1,10 %
gültige Stimmen	358	98,90 %	358	98,90 %
Parkunantharan, SPD	90	25,14 %	88	24,58 %
Löttgen, CDU	178	49,72 %	149	41,62 %
Körber, GRÜNE	24	6,70 %	28	7,82 %
Seitz, FDP	27	7,54 %	40	11,17 %
Birker, PIRATEN	4	1,12 %	1	0,28 %
Mohr-Simeonidis, DIE LINKE	16	4,47 %	17	4,75 %
NPD	---	---	4	1,12 %
Die PARTEI	---	---	2	0,56 %
FREIE WÄHLER	---	---	0	0,00 %
BIG	---	---	0	0,00 %
FBI/FWG	---	---	0	0,00 %
ÖDP	---	---	2	0,56 %
Volksabstimmung	---	---	0	0,00 %
TIERSCHUTZliste	---	---	2	0,56 %
AD-Demokraten NRW	---	---	0	0,00 %
Rekowski, AfD	19	5,31 %	22	6,15 %
AUFBRUCH C	---	---	0	0,00 %
BGE	---	---	0	0,00 %
DBD	---	---	0	0,00 %
DKP	---	---	0	0,00 %
ZENTRUM	---	---	0	0,00 %
DIE RECHTE	---	---	0	0,00 %
REP	---	---	0	0,00 %
DIE VIOLETTEN	---	---	0	0,00 %
JED	---	---	1	0,28 %
MLPD	---	---	0	0,00 %
PAN	---	---	0	0,00 %
Gesundheitsforschung	---	---	2	0,56 %
PARTEILOSE WG „BRD“	---	---	0	0,00 %
Schöner Leben	---	---	0	0,00 %
V-Partei³	---	---	0	0,00 %



### Gemeinde Reichshof

Landtagswahl 14.05.2017

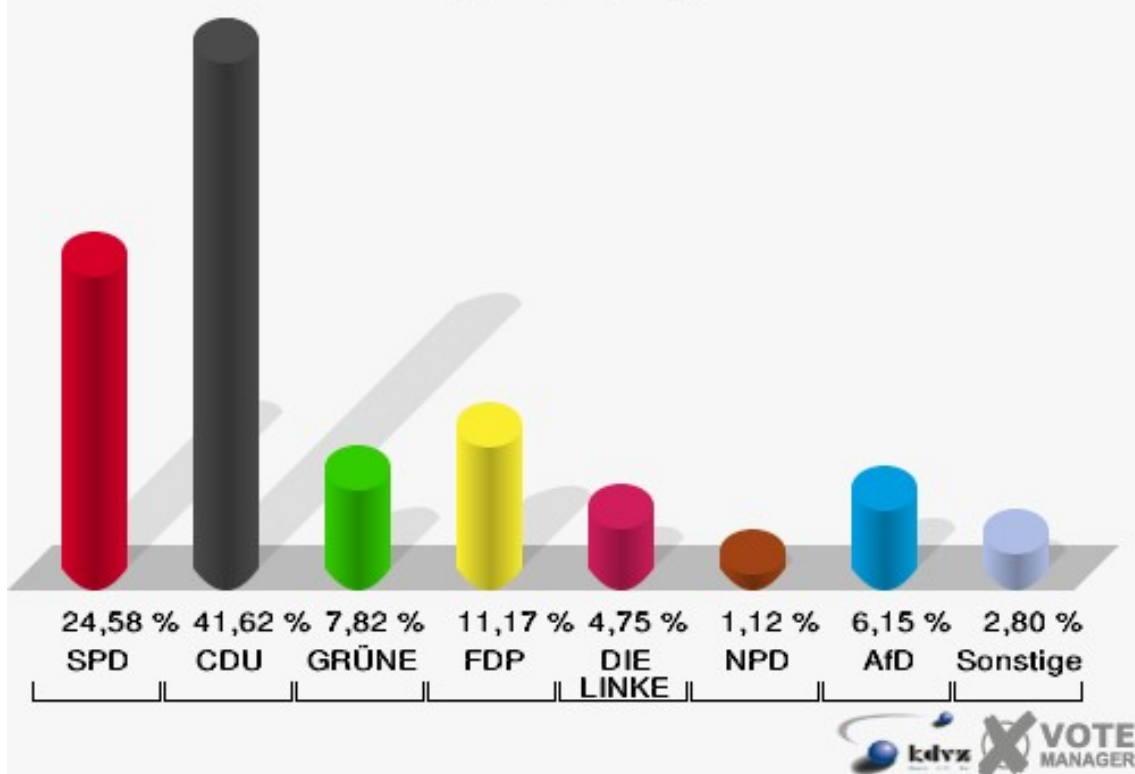
Erststimmen Denklingen II



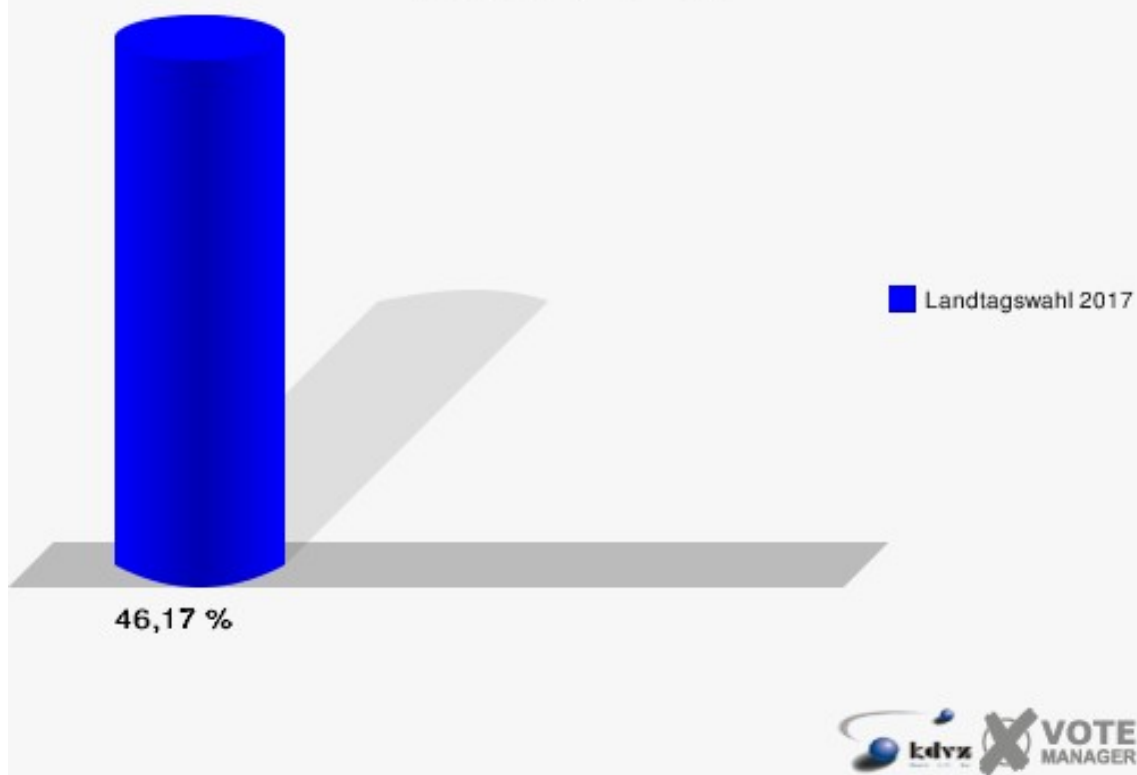
### Gemeinde Reichshof

Landtagswahl 14.05.2017

Zweitstimmen Denklingen II



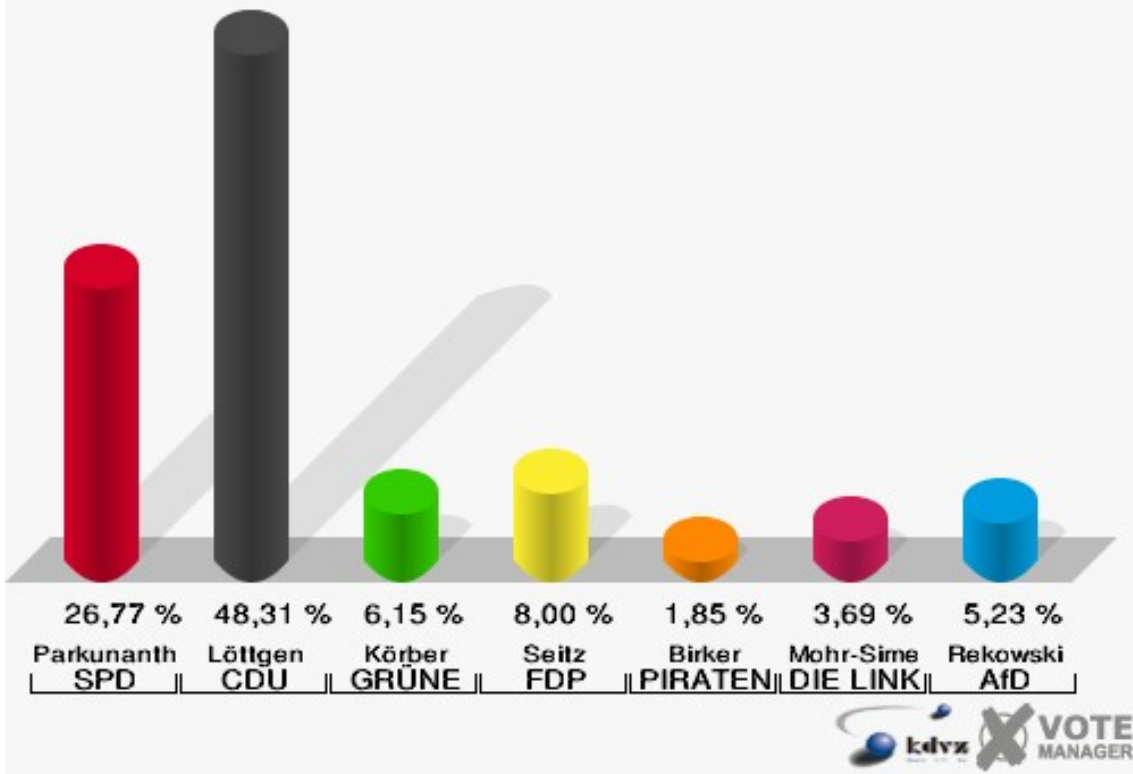
**Gemeinde Reichshof**  
Landtagswahl 14.05.2017  
Wahlbeteiligung Denklingen II



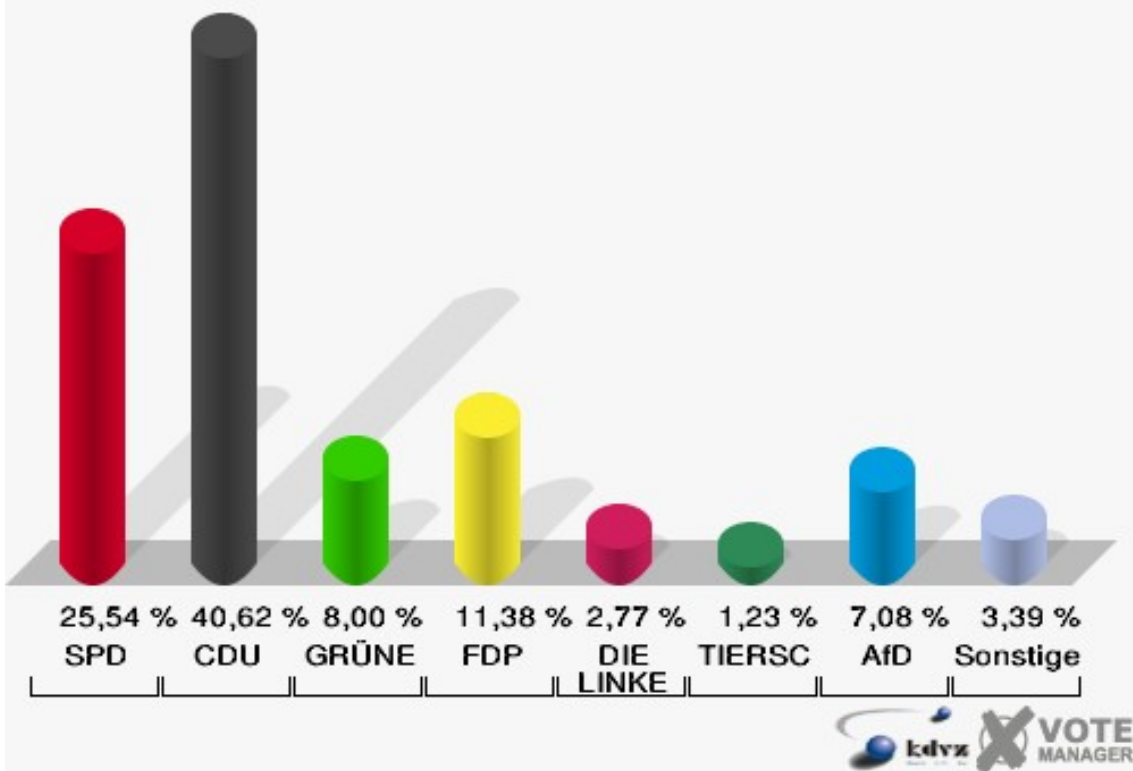
## Denklingen III

	Erststimmen		Zweitstimmen	
Wahlberechtigte	715		715	
Wähler/innen	331	46,29 %	331	46,29 %
ungültige Stimmen	6	1,81 %	6	1,81 %
gültige Stimmen	325	98,19 %	325	98,19 %
Parkunantharan, SPD	87	26,77 %	83	25,54 %
Löttgen, CDU	157	48,31 %	132	40,62 %
Körber, GRÜNE	20	6,15 %	26	8,00 %
Seitz, FDP	26	8,00 %	37	11,38 %
Birker, PIRATEN	6	1,85 %	3	0,92 %
Mohr-Simeonidis, DIE LINKE	12	3,69 %	9	2,77 %
NPD	---	---	1	0,31 %
Die PARTEI	---	---	3	0,92 %
FREIE WÄHLER	---	---	1	0,31 %
BIG	---	---	0	0,00 %
FBI/FWG	---	---	0	0,00 %
ÖDP	---	---	0	0,00 %
Volksabstimmung	---	---	0	0,00 %
TIERSCHUTZliste	---	---	4	1,23 %
AD-Demokraten NRW	---	---	0	0,00 %
Rekowski, AfD	17	5,23 %	23	7,08 %
AUFBRUCH C	---	---	0	0,00 %
BGE	---	---	0	0,00 %
DBD	---	---	0	0,00 %
DKP	---	---	1	0,31 %
ZENTRUM	---	---	0	0,00 %
DIE RECHTE	---	---	0	0,00 %
REP	---	---	2	0,62 %
DIE VIOLETTEN	---	---	0	0,00 %
JED	---	---	0	0,00 %
MLPD	---	---	0	0,00 %
PAN	---	---	0	0,00 %
Gesundheitsfor- schung	---	---	0	0,00 %
PARTEILOSE WG „BRD“	---	---	0	0,00 %
Schöner Leben	---	---	0	0,00 %
V-Partei³	---	---	0	0,00 %

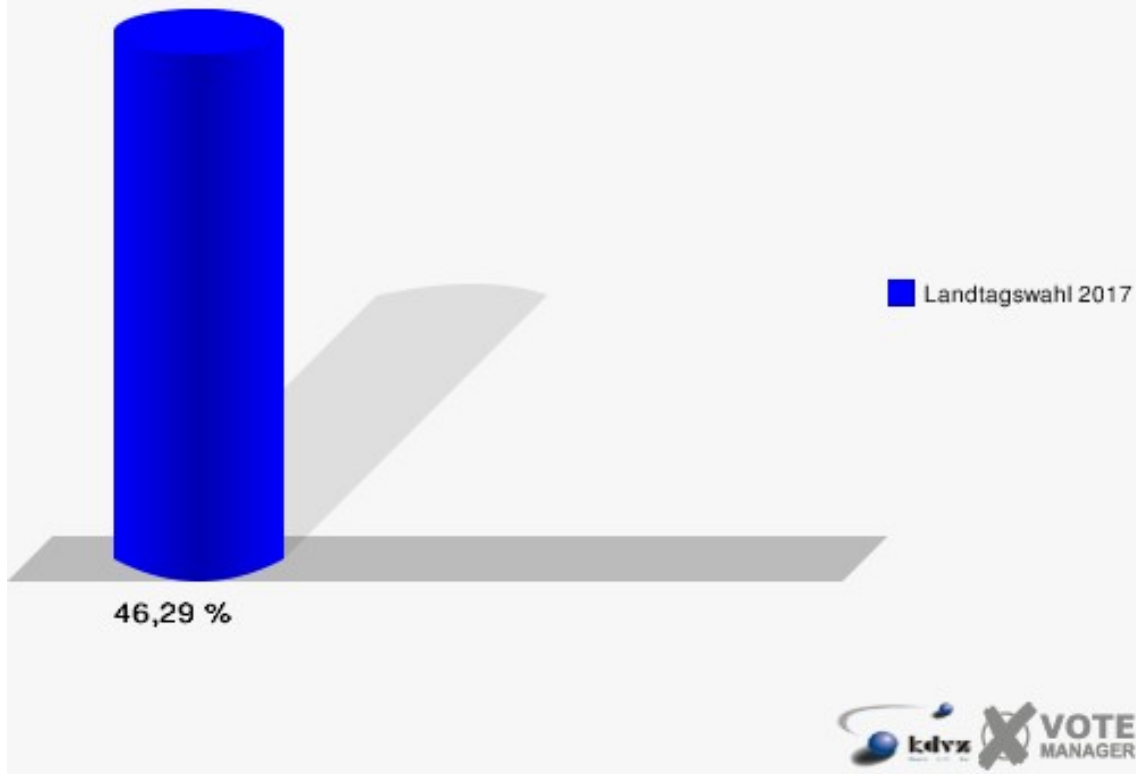
**Gemeinde Reichshof**  
Landtagswahl 14.05.2017  
Erststimmen Denklingen III



**Gemeinde Reichshof**  
Landtagswahl 14.05.2017  
Zweitstimmen Denklingen III



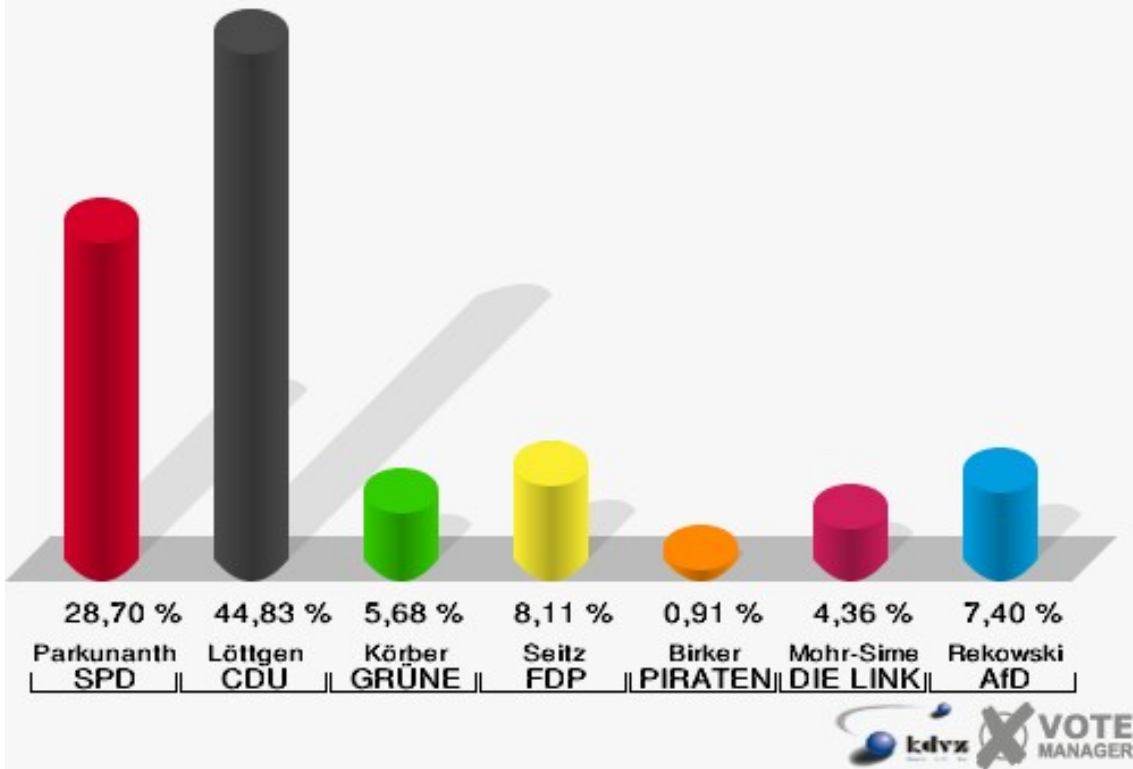
**Gemeinde Reichshof**  
Landtagswahl 14.05.2017  
Wahlbeteiligung Denklingen III



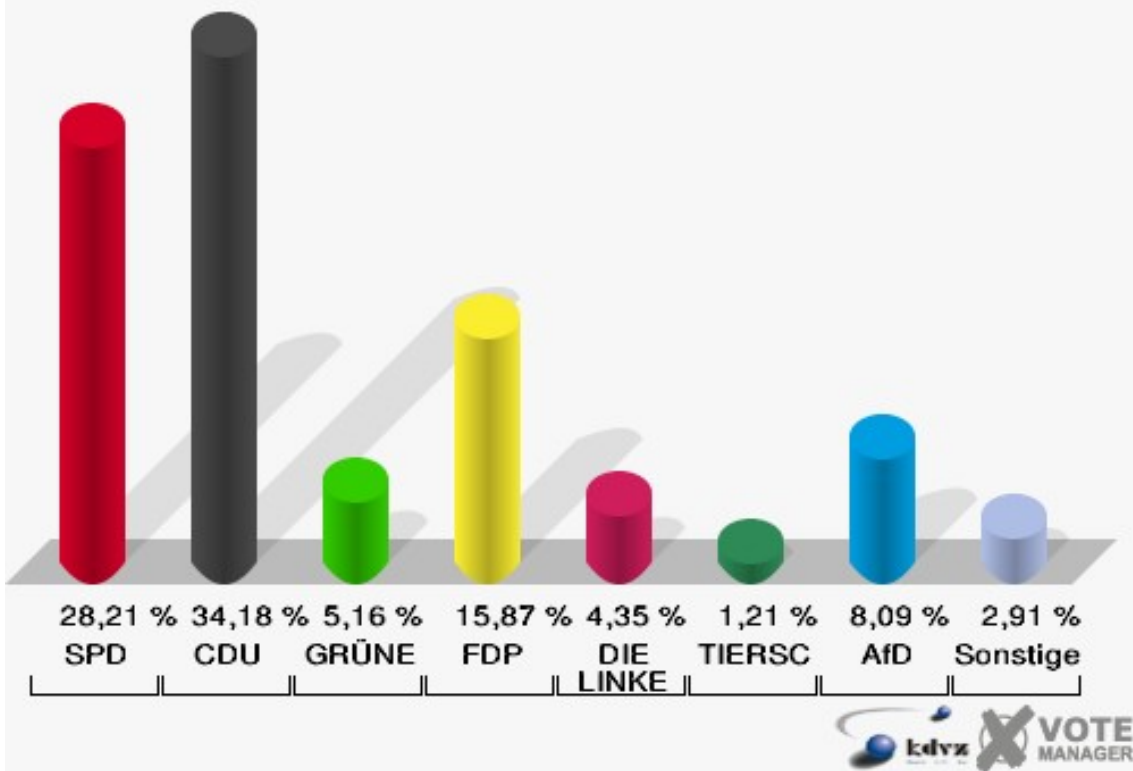
## Briefwahllokal I

	Erststimmen		Zweitstimmen	
Wähler/innen	996		996	
ungültige Stimmen	10	1,00 %	7	0,70 %
gültige Stimmen	986	99,00 %	989	99,30 %
Parkunantharan, SPD	283	28,70 %	279	28,21 %
Löttgen, CDU	442	44,83 %	338	34,18 %
Körber, GRÜNE	56	5,68 %	51	5,16 %
Seitz, FDP	80	8,11 %	157	15,87 %
Birker, PIRATEN	9	0,91 %	8	0,81 %
Mohr-Simeonidis, DIE LINKE	43	4,36 %	43	4,35 %
NPD	---	---	4	0,40 %
Die PARTEI	---	---	1	0,10 %
FREIE WÄHLER	---	---	4	0,40 %
BIG	---	---	0	0,00 %
FBI/FWG	---	---	1	0,10 %
ÖDP	---	---	4	0,40 %
Volksabstimmung	---	---	1	0,10 %
TIERSCHUTZliste	---	---	12	1,21 %
AD-Demokraten NRW	---	---	0	0,00 %
Rekowski, AfD	73	7,40 %	80	8,09 %
AUFBRUCH C	---	---	1	0,10 %
BGE	---	---	1	0,10 %
DBD	---	---	0	0,00 %
DKP	---	---	0	0,00 %
ZENTRUM	---	---	1	0,10 %
DIE RECHTE	---	---	0	0,00 %
REP	---	---	0	0,00 %
DIE VIOLETTEN	---	---	0	0,00 %
JED	---	---	0	0,00 %
MLPD	---	---	0	0,00 %
PAN	---	---	0	0,00 %
Gesundheitsfor- schung	---	---	1	0,10 %
PARTEILOSE WG „BRD“	---	---	0	0,00 %
Schöner Leben	---	---	1	0,10 %
V-Partei <sup>3</sup>	---	---	1	0,10 %

**Gemeinde Reichshof**  
Landtagswahl 14.05.2017  
Erststimmen Briefwahllokal I



**Gemeinde Reichshof**  
Landtagswahl 14.05.2017  
Zweitstimmen Briefwahllokal I

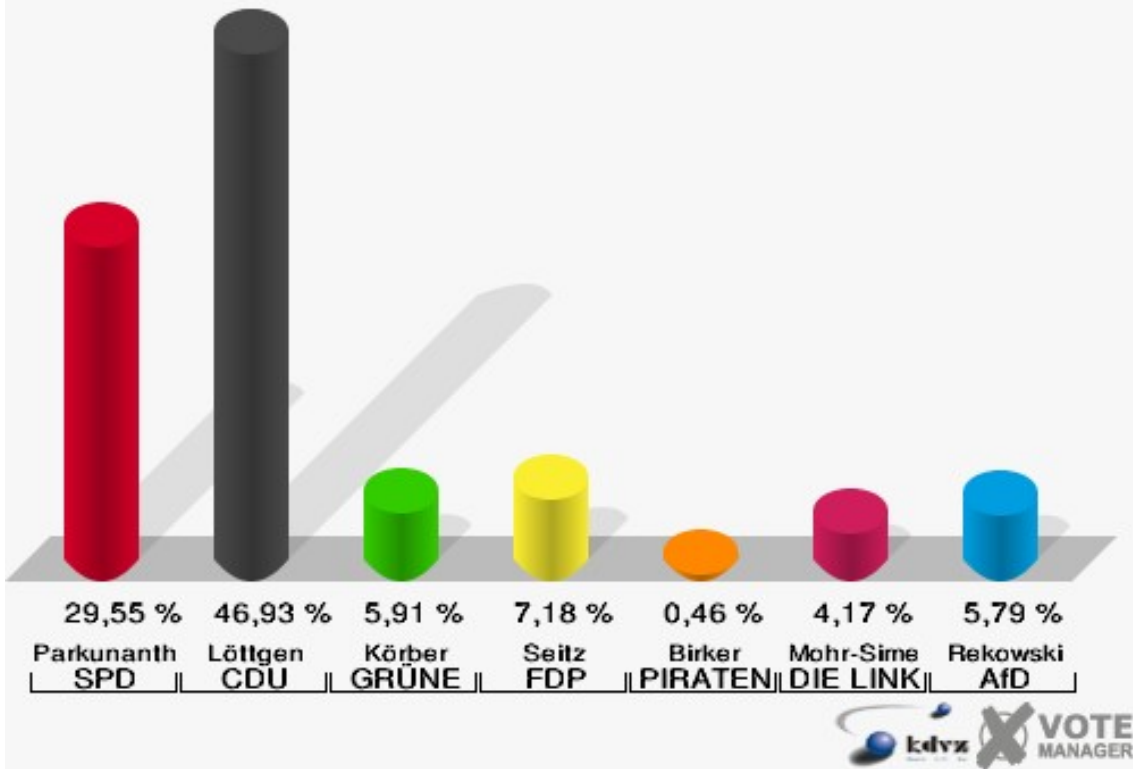


## Briefwahllokal II

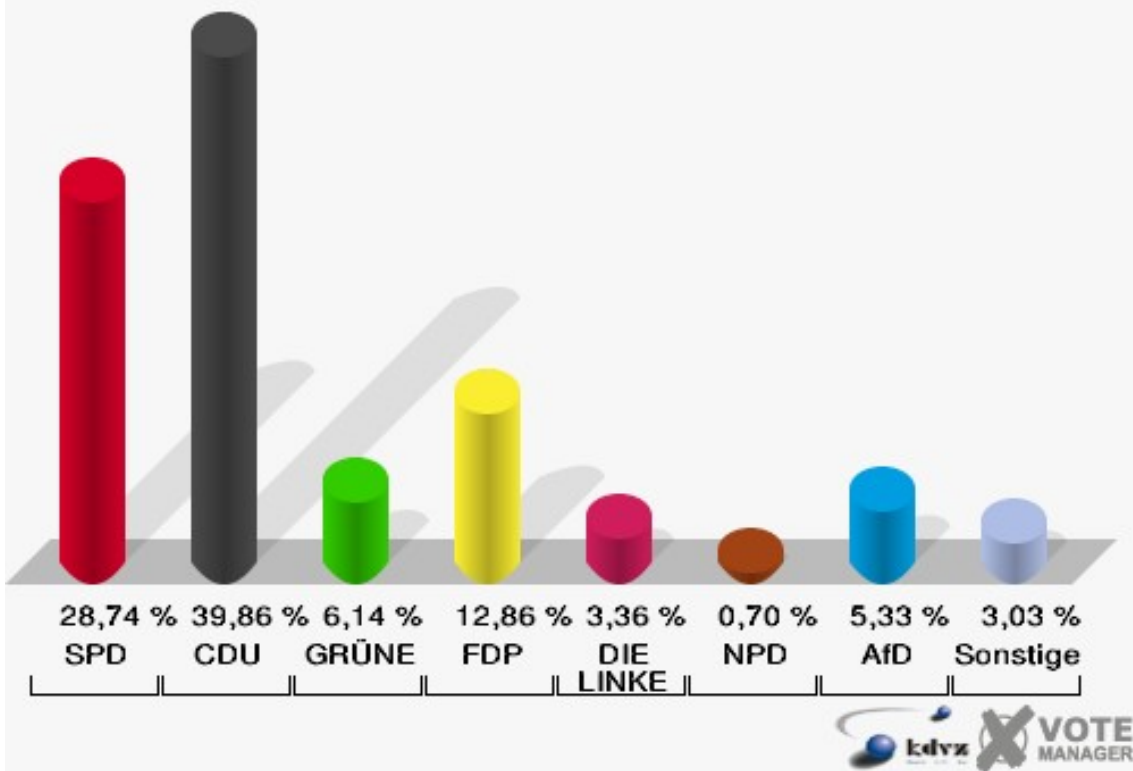
	Erststimmen		Zweitstimmen	
Wähler/innen	865		865	
ungültige Stimmen	2	0,23 %	2	0,23 %
gültige Stimmen	863	99,77 %	863	99,77 %
Parkunantharan, SPD	255	29,55 %	248	28,74 %
Löttgen, CDU	405	46,93 %	344	39,86 %
Körber, GRÜNE	51	5,91 %	53	6,14 %
Seitz, FDP	62	7,18 %	111	12,86 %
Birker, PIRATEN	4	0,46 %	4	0,46 %
Mohr-Simeonidis, DIE LINKE	36	4,17 %	29	3,36 %
NPD	---	---	6	0,70 %
Die PARTEI	---	---	2	0,23 %
FREIE WÄHLER	---	---	3	0,35 %
BIG	---	---	0	0,00 %
FBI/FWG	---	---	0	0,00 %
ÖDP	---	---	0	0,00 %
Volksabstimmung	---	---	2	0,23 %
TIERSCHUTZliste	---	---	6	0,70 %
AD-Demokraten NRW	---	---	0	0,00 %
Rekowski, AfD	50	5,79 %	46	5,33 %
AUFBRUCH C	---	---	1	0,12 %
BGE	---	---	0	0,00 %
DBD	---	---	0	0,00 %
DKP	---	---	0	0,00 %
ZENTRUM	---	---	0	0,00 %
DIE RECHTE	---	---	2	0,23 %
REP	---	---	0	0,00 %
DIE VIOLETTEN	---	---	1	0,12 %
JED	---	---	1	0,12 %
MLPD	---	---	0	0,00 %
PAN	---	---	0	0,00 %
Gesundheitsforschung	---	---	1	0,12 %
PARTEILOSE WG „BRD“	---	---	0	0,00 %
Schöner Leben	---	---	0	0,00 %
V-Partei³	---	---	3	0,35 %



**Gemeinde Reichshof**  
Landtagswahl 14.05.2017  
Erststimmen Briefwahllokal II



**Gemeinde Reichshof**  
Landtagswahl 14.05.2017  
Zweitstimmen Briefwahllokal II



# Übersicht Stimmbezirke

Gemeinde Reichshof  
Landtagswahl 14.05.2017  
Zusammenstellung der Ergebnisse nach Stimmbezirken - Erststimmen -

Stimmbezirk	Schnell- meldungen	Wahlbe- rechtigte	Wähler	gültig	Parkunant- haran SPD	Löttgen CDU	Körper GRÜNE	Seitz FDP	Birker PIRATEN	Mohr- Simeonidis DIE LINKE	Rekowski AfD
<b>Hunsheim I</b>	1 von 1	951	458	450	126	<b>178</b>	21	28	10	29	58
			48,16 %	98,25 %	28,00 %	<b>39,56 %</b>	4,67 %	6,22 %	2,22 %	6,44 %	12,89 %
<b>Hunsheim II</b>	1 von 1	979	458	451	137	<b>216</b>	25	21	7	10	35
			46,78 %	98,47 %	30,38 %	<b>47,89 %</b>	5,54 %	4,66 %	1,55 %	2,22 %	7,76 %
<b>Mittelagger</b>	1 von 1	1.027	538	526	133	<b>235</b>	22	54	7	27	48
			52,39 %	97,77 %	25,29 %	<b>44,68 %</b>	4,18 %	10,27 %	1,33 %	5,13 %	9,13 %
<b>Eckenhagen I</b>	1 von 1	1.011	418	411	98	<b>182</b>	17	39	10	25	40
			41,35 %	98,33 %	23,84 %	<b>44,28 %</b>	4,14 %	9,49 %	2,43 %	6,08 %	9,73 %
<b>Eckenhagen II</b>	1 von 1	1.107	511	507	124	<b>239</b>	34	36	8	23	43
			46,16 %	99,22 %	24,46 %	<b>47,14 %</b>	6,71 %	7,10 %	1,58 %	4,54 %	8,48 %
<b>Drespe</b>	1 von 1	970	577	573	216	<b>217</b>	43	40	7	19	31
			59,48 %	99,31 %	37,70 %	<b>37,87 %</b>	7,50 %	6,98 %	1,22 %	3,32 %	5,41 %
<b>Sinspert</b>	1 von 1	1.075	520	514	152	<b>254</b>	16	36	6	20	30
			48,37 %	98,85 %	29,57 %	<b>49,42 %</b>	3,11 %	7,00 %	1,17 %	3,89 %	5,84 %
<b>Heidberg</b>	1 von 1	863	481	472	111	<b>236</b>	28	39	3	16	39
			55,74 %	98,13 %	23,52 %	<b>50,00 %</b>	5,93 %	8,26 %	0,64 %	3,39 %	8,26 %
<b>Brüchermühle I</b>	1 von 1	726	344	336	106	<b>133</b>	16	21	3	24	33
			47,38 %	97,67 %	31,55 %	<b>39,58 %</b>	4,76 %	6,25 %	0,89 %	7,14 %	9,82 %
<b>Brüchermühle II</b>	1 von 1	916	478	471	149	<b>185</b>	32	31	12	25	37
			52,18 %	98,54 %	31,63 %	<b>39,28 %</b>	6,79 %	6,58 %	2,55 %	5,31 %	7,86 %
<b>Odenspiel</b>	1 von 1	700	372	366	107	<b>163</b>	15	31	10	16	24
			53,14 %	98,39 %	29,23 %	<b>44,54 %</b>	4,10 %	8,47 %	2,73 %	4,37 %	6,56 %

Stimmbezirk	Schnell- meldungen	Wahlbe- rechtigte	Wähler	gültig	Parkunant- haran SPD	Löttgen CDU	Körper GRÜNE	Seitz FDP	Birker PIRATEN	Mohr- Simeonidis DIE LINKE	Rekowski AfD
<b>Wildbergerhütte I</b>	1 von 1	766	366	359	110	<b>158</b>	18	28	10	16	19
			47,78 %	98,09 %	30,64 %	<b>44,01 %</b>	5,01 %	7,80 %	2,79 %	4,46 %	5,29 %
<b>Wildbergerhütte II</b>	1 von 1	774	399	392	116	<b>185</b>	14	32	7	15	23
			51,55 %	98,25 %	29,59 %	<b>47,19 %</b>	3,57 %	8,16 %	1,79 %	3,83 %	5,87 %
<b>Wildbergerhütte III</b>	1 von 1	729	379	375	<b>138</b>	134	21	29	6	16	31
			51,99 %	98,94 %	<b>36,80 %</b>	35,73 %	5,60 %	7,73 %	1,60 %	4,27 %	8,27 %
<b>Denklingen I</b>	1 von 1	638	238	233	51	<b>120</b>	6	11	7	12	26
			37,30 %	97,90 %	21,89 %	<b>51,50 %</b>	2,58 %	4,72 %	3,00 %	5,15 %	11,16 %
<b>Denklingen II</b>	1 von 1	784	362	358	90	<b>178</b>	24	27	4	16	19
			46,17 %	98,90 %	25,14 %	<b>49,72 %</b>	6,70 %	7,54 %	1,12 %	4,47 %	5,31 %
<b>Denklingen III</b>	1 von 1	715	331	325	87	<b>157</b>	20	26	6	12	17
			46,29 %	98,19 %	26,77 %	<b>48,31 %</b>	6,15 %	8,00 %	1,85 %	3,69 %	5,23 %
<b>Briefwahllokal I</b>	1 von 1	0	996	986	283	<b>442</b>	56	80	9	43	73
				99,00 %	28,70 %	<b>44,83 %</b>	5,68 %	8,11 %	0,91 %	4,36 %	7,40 %
<b>Briefwahllokal II</b>	1 von 1	0	865	863	255	<b>405</b>	51	62	4	36	50
				99,77 %	29,55 %	<b>46,93 %</b>	5,91 %	7,18 %	0,46 %	4,17 %	5,79 %
<b>Gemeinde Reichshof</b>	19 von 19	14.731	9.091	8.968	2.589	<b>4.017</b>	479	671	136	400	676
			61,71 %	98,65 %	28,87 %	<b>44,79 %</b>	5,34 %	7,48 %	1,52 %	4,46 %	7,54 %

Gemeinde Reichshof  
Landtagswahl 14.05.2017  
Zusammenstellung der Ergebnisse nach Stimmbezirken - Zweitstimmen -




















Stimmbezirk	Schnell- meldungen	Wahlbe- rechtigte	Wähler	gültig	SPD	CDU	GRÜNE	FDP	PIRATEN	DIE LINKE	NPD	Die PAR- TEI	FREIE WÄHLER	BIG	FBI/FWG	ÖDP	Volksab- stimmung	TIERSCHUTZ-
Hunsheim I	1 von 1	951	458	450	108	<b>155</b>	18	43	7	23	2	8	2	0	0	0	2	3
			48,16 %	98,25 %	24,00 %	<b>34,44 %</b>	4,00 %	9,56 %	1,56 %	5,11 %	0,44 %	1,78 %	0,44 %	0,00 %	0,00 %	0,00 %	0,44 %	0,67 %
Hunsheim II	1 von 1	979	458	451	123	<b>191</b>	16	43	6	15	1	7	0	0	0	2	1	4
			46,78 %	98,47 %	27,27 %	<b>42,35 %</b>	3,55 %	9,53 %	1,33 %	3,33 %	0,22 %	1,55 %	0,00 %	0,00 %	0,00 %	0,44 %	0,22 %	0,89 %
Mittelagger	1 von 1	1.027	538	529	136	<b>199</b>	22	79	1	25	6	1	2	0	0	0	1	2
			52,39 %	98,33 %	25,71 %	<b>37,62 %</b>	4,16 %	14,93 %	0,19 %	4,73 %	1,13 %	0,19 %	0,38 %	0,00 %	0,00 %	0,00 %	0,19 %	0,38 %
Eckenhagen I	1 von 1	1.011	418	414	98	<b>152</b>	18	55	2	21	2	3	0	2	1	2	0	6
			41,35 %	99,04 %	23,67 %	<b>36,71 %</b>	4,35 %	13,29 %	0,48 %	5,07 %	0,48 %	0,72 %	0,00 %	0,48 %	0,24 %	0,48 %	0,00 %	1,45 %
Eckenhagen II	1 von 1	1.107	511	506	115	<b>198</b>	29	67	3	23	2	2	4	0	1	1	0	4
			46,16 %	99,02 %	22,73 %	<b>39,13 %</b>	5,73 %	13,24 %	0,59 %	4,55 %	0,40 %	0,40 %	0,79 %	0,00 %	0,20 %	0,20 %	0,00 %	0,79 %
Drespe	1 von 1	970	577	573	<b>197</b>	188	34	67	6	19	2	1	4	0	0	1	4	4
			59,48 %	99,31 %	<b>34,38 %</b>	32,81 %	5,93 %	11,69 %	1,05 %	3,32 %	0,35 %	0,17 %	0,70 %	0,00 %	0,00 %	0,17 %	0,70 %	0,70 %
Sinspert	1 von 1	1.075	520	514	143	<b>205</b>	27	61	2	20	6	1	2	0	0	0	0	4
			48,37 %	98,85 %	27,82 %	<b>39,88 %</b>	5,25 %	11,87 %	0,39 %	3,89 %	1,17 %	0,19 %	0,39 %	0,00 %	0,00 %	0,00 %	0,00 %	0,78 %
Heidberg	1 von 1	863	481	475	98	<b>193</b>	23	64	5	18	0	3	2	0	0	1	1	6
			55,74 %	98,75 %	20,63 %	<b>40,63 %</b>	4,84 %	13,47 %	1,05 %	3,79 %	0,00 %	0,63 %	0,42 %	0,00 %	0,00 %	0,21 %	0,21 %	1,26 %
Brüchermühle I	1 von 1	726	344	338	96	<b>112</b>	20	32	1	17	3	2	2	1	0	0	1	4
			47,38 %	98,26 %	28,40 %	<b>33,14 %</b>	5,92 %	9,47 %	0,30 %	5,03 %	0,89 %	0,59 %	0,59 %	0,30 %	0,00 %	0,00 %	0,30 %	1,18 %
Brüchermühle II	1 von 1	916	478	473	135	<b>156</b>	34	52	2	31	0	3	1	2	0	0	1	2
			52,18 %	98,95 %	28,54 %	<b>32,98 %</b>	7,19 %	10,99 %	0,42 %	6,55 %	0,00 %	0,63 %	0,21 %	0,42 %	0,00 %	0,00 %	0,21 %	0,42 %
Odenspiel	1 von 1	700	372	368	98	<b>130</b>	16	59	8	16	3	1	1	0	0	0	1	1
			53,14 %	98,92 %	26,63 %	<b>35,33 %</b>	4,35 %	16,03 %	2,17 %	4,35 %	0,82 %	0,27 %	0,27 %	0,00 %	0,00 %	0,00 %	0,27 %	0,27 %
Wildbergerhütte I	1 von 1	766	366	360	107	<b>115</b>	17	57	4	13	7	3	0	0	0	0	1	2
			47,78 %	98,36 %	29,72 %	<b>31,94 %</b>	4,72 %	15,83 %	1,11 %	3,61 %	1,94 %	0,83 %	0,00 %	0,00 %	0,00 %	0,00 %	0,28 %	0,56 %
Wildbergerhütte II	1 von 1	774	399	392	115	<b>161</b>	13	46	10	9	5	1	2	0	0	0	0	0
			51,55 %	98,25 %	29,34 %	<b>41,07 %</b>	3,32 %	11,73 %	2,55 %	2,30 %	1,28 %	0,26 %	0,51 %	0,00 %	0,00 %	0,00 %	0,00 %	0,00 %
Wildbergerhütte III	1 von 1	729	379	375	<b>118</b>	113	25	47	4	16	0	0	2	0	0	0	0	4
			51,99 %	98,94 %	<b>31,47 %</b>	30,13 %	6,67 %	12,53 %	1,07 %	4,27 %	0,00 %	0,00 %	0,53 %	0,00 %	0,00 %	0,00 %	0,00 %	1,07 %
Denklingen I	1 von 1	638	238	235	46	<b>101</b>	9	23	5	8	1	1	0	0	0	0	2	0
			37,30 %	98,74 %	19,57 %	<b>42,98 %</b>	3,83 %	9,79 %	2,13 %	3,40 %	0,43 %	0,43 %	0,00 %	0,00 %	0,00 %	0,00 %	0,85 %	0,00 %
Denklingen II	1 von 1	784	362	358	88	<b>149</b>	28	40	1	17	4	2	0	0	0	2	0	2
			46,17 %	98,90 %	24,58 %	<b>41,62 %</b>	7,82 %	11,17 %	0,28 %	4,75 %	1,12 %	0,56 %	0,00 %	0,00 %	0,00 %	0,56 %	0,00 %	0,56 %
Denklingen III	1 von 1	715	331	325	83	<b>132</b>	26	37	3	9	1	3	1	0	0	0	0	4
			46,29 %	98,19 %	25,54 %	<b>40,62 %</b>	8,00 %	11,38 %	0,92 %	2,77 %	0,31 %	0,92 %	0,31 %	0,00 %	0,00 %	0,00 %	0,00 %	1,23 %
Briefwahllokal I	1 von 1	0	996	989	279	<b>338</b>	51	157	8	43	4	1	4	0	1	4	1	12
				99,30 %	28,21 %	<b>34,18 %</b>	5,16 %	15,87 %	0,81 %	4,35 %	0,40 %	0,10 %	0,40 %	0,00 %	0,10 %	0,40 %	0,10 %	1,21 %

Stimmbezirk	Schnell- meldungen	Wahlbe- rechtigte	Wähler	gültig	SPD	CDU	GRÜNE	FDP	PIRATEN	DIE LINKE	NPD	Die PAR- TEI	FREIE WÄHLER	BIG	FBI/FWG	ÖDP	Volksab- stimmung	TIERSCHUTZ-
<b>Briefwahllokal II</b>	1 von 1	0	865	863	248	<b>344</b>	53	111	4	29	6	2	3	0	0	0	2	6
				99,77 %	28,74 %	<b>39,86 %</b>	6,14 %	12,86 %	0,46 %	3,36 %	0,70 %	0,23 %	0,35 %	0,00 %	0,00 %	0,00 %	0,23 %	0,70 %
<b>Gemeinde Reichshof</b>	19 von 19	14.731	9.091	8.988	2.431	<b>3.332</b>	479	1.140	82	372	55	45	32	5	3	13	18	70
				61,71 %	98,87 %	27,05 %	<b>37,07 %</b>	5,33 %	12,68 %	0,91 %	4,14 %	0,61 %	0,50 %	0,36 %	0,06 %	0,03 %	0,14 %	0,20 %


















Stimmbezirk	AD-Demo- kraten NRW	AfD	AUF- BRUCH C	BGE	DBD	DKP	ZENTRUM	DIE RECHTE	REP	DIE VIO- LETTEN	JED	MLPD	PAN	Gesund- heitsfor- schung	PARTEI- LOSE WG „BRD“	Schöner Leben	V-Partei³
Hunsheim I	3	69	1	1	1	0	0	0	0	0	1	0	0	0	0	0	3
	0,67 %	15,33 %	0,22 %	0,22 %	0,22 %	0,00 %	0,00 %	0,00 %	0,00 %	0,00 %	0,22 %	0,00 %	0,00 %	0,00 %	0,00 %	0,00 %	0,67 %
Hunsheim II	0	37	4	0	0	0	0	0	0	1	0	0	0	0	0	0	0
	0,00 %	8,20 %	0,89 %	0,00 %	0,00 %	0,00 %	0,00 %	0,00 %	0,00 %	0,22 %	0,00 %	0,00 %	0,00 %	0,00 %	0,00 %	0,00 %	0,00 %
Mittelagger	0	50	3	1	0	0	0	1	0	0	0	0	0	0	0	0	0
	0,00 %	9,45 %	0,57 %	0,19 %	0,00 %	0,00 %	0,00 %	0,19 %	0,00 %	0,00 %	0,00 %	0,00 %	0,00 %	0,00 %	0,00 %	0,00 %	0,00 %
Eckenhagen I	0	45	1	2	0	0	0	0	2	1	0	0	0	0	0	0	1
	0,00 %	10,87 %	0,24 %	0,48 %	0,00 %	0,00 %	0,00 %	0,00 %	0,48 %	0,24 %	0,00 %	0,00 %	0,00 %	0,00 %	0,00 %	0,00 %	0,24 %
Eckenhagen II	0	49	2	2	0	0	0	0	0	0	1	0	0	2	0	0	1
	0,00 %	9,68 %	0,40 %	0,40 %	0,00 %	0,00 %	0,00 %	0,00 %	0,00 %	0,00 %	0,20 %	0,00 %	0,00 %	0,40 %	0,00 %	0,00 %	0,20 %
Drespe	1	39	0	0	0	0	0	1	3	0	1	0	0	0	0	1	0
	0,17 %	6,81 %	0,00 %	0,00 %	0,00 %	0,00 %	0,00 %	0,17 %	0,52 %	0,00 %	0,17 %	0,00 %	0,00 %	0,00 %	0,00 %	0,17 %	0,00 %
Sinspert	0	39	3	0	0	0	0	0	0	0	1	0	0	0	0	0	0
	0,00 %	7,59 %	0,58 %	0,00 %	0,00 %	0,00 %	0,00 %	0,00 %	0,00 %	0,00 %	0,19 %	0,00 %	0,00 %	0,00 %	0,00 %	0,00 %	0,00 %
Heidberg	0	58	0	0	0	0	0	1	1	0	1	0	0	0	0	0	0
	0,00 %	12,21 %	0,00 %	0,00 %	0,00 %	0,00 %	0,00 %	0,21 %	0,21 %	0,00 %	0,21 %	0,00 %	0,00 %	0,00 %	0,00 %	0,00 %	0,00 %
Brüchermühle I	1	40	1	2	0	0	0	0	0	0	0	1	0	1	1	0	0
	0,30 %	11,83 %	0,30 %	0,59 %	0,00 %	0,00 %	0,00 %	0,00 %	0,00 %	0,00 %	0,00 %	0,30 %	0,00 %	0,30 %	0,30 %	0,00 %	0,00 %
Brüchermühle II	3	43	2	1	0	0	0	1	1	0	2	0	0	0	0	0	1
	0,63 %	9,09 %	0,42 %	0,21 %	0,00 %	0,00 %	0,00 %	0,21 %	0,21 %	0,00 %	0,42 %	0,00 %	0,00 %	0,00 %	0,00 %	0,00 %	0,21 %
Odenspiel	0	32	1	0	0	0	0	0	0	0	0	0	0	0	0	0	1
	0,00 %	8,70 %	0,27 %	0,00 %	0,00 %	0,00 %	0,00 %	0,00 %	0,00 %	0,00 %	0,00 %	0,00 %	0,00 %	0,00 %	0,00 %	0,00 %	0,27 %
Wildbergerhütte I	0	25	0	2	3	1	0	0	0	2	0	0	0	0	0	1	0
	0,00 %	6,94 %	0,00 %	0,56 %	0,83 %	0,28 %	0,00 %	0,00 %	0,00 %	0,56 %	0,00 %	0,00 %	0,00 %	0,00 %	0,00 %	0,28 %	0,00 %
Wildbergerhütte II	0	27	2	0	1	0	0	0	0	0	0	0	0	0	0	0	0
	0,00 %	6,89 %	0,51 %	0,00 %	0,26 %	0,00 %	0,00 %	0,00 %	0,00 %	0,00 %	0,00 %	0,00 %	0,00 %	0,00 %	0,00 %	0,00 %	0,00 %
Wildbergerhütte III	0	40	0	2	1	0	0	0	0	1	0	0	0	1	0	0	1
	0,00 %	10,67 %	0,00 %	0,53 %	0,27 %	0,00 %	0,00 %	0,00 %	0,00 %	0,27 %	0,00 %	0,00 %	0,00 %	0,27 %	0,00 %	0,00 %	0,27 %
Denklingen I	0	33	2	0	0	0	1	0	0	2	0	0	0	0	1	0	0
	0,00 %	14,04 %	0,85 %	0,00 %	0,00 %	0,00 %	0,43 %	0,00 %	0,00 %	0,85 %	0,00 %	0,00 %	0,00 %	0,00 %	0,43 %	0,00 %	0,00 %
Denklingen II	0	22	0	0	0	0	0	0	0	0	1	0	0	2	0	0	0
	0,00 %	6,15 %	0,00 %	0,00 %	0,00 %	0,00 %	0,00 %	0,00 %	0,00 %	0,00 %	0,28 %	0,00 %	0,00 %	0,56 %	0,00 %	0,00 %	0,00 %
Denklingen III	0	23	0	0	0	1	0	0	2	0	0	0	0	0	0	0	0
	0,00 %	7,08 %	0,00 %	0,00 %	0,00 %	0,31 %	0,00 %	0,00 %	0,62 %	0,00 %	0,00 %	0,00 %	0,00 %	0,00 %	0,00 %	0,00 %	0,00 %
Briefwahllokal I	0	80	1	1	0	0	1	0	0	0	0	0	0	1	0	1	1
	0,00 %	8,09 %	0,10 %	0,10 %	0,00 %	0,00 %	0,10 %	0,00 %	0,00 %	0,00 %	0,00 %	0,00 %	0,00 %	0,10 %	0,00 %	0,10 %	0,10 %
Briefwahllokal II	0	46	1	0	0	0	0	2	0	1	1	0	0	1	0	0	3
	0,00 %	5,33 %	0,12 %	0,00 %	0,00 %	0,00 %	0,00 %	0,23 %	0,00 %	0,12 %	0,12 %	0,00 %	0,00 %	0,12 %	0,00 %	0,00 %	0,35 %

Stimmbezirk	AD-Demo- kraten NRW	AfD	AUF- BRUCH C	BGE	DBD	DKP	ZENTRUM	DIE RECHTE	REP	DIE VIO- LETTEN	JED	MLPD	PAN	Gesund- heitsfor- schung	PARTEI- LOSE WG „BRD“	Schöner Leben	V-Partei³
<b>Gemeinde</b>	8	797	24	14	6	2	2	6	9	8	9	1	0	8	2	3	12
<b>Reichshof</b>	0,09 %	8,87 %	0,27 %	0,16 %	0,07 %	0,02 %	0,02 %	0,07 %	0,10 %	0,09 %	0,10 %	0,01 %	0,00 %	0,09 %	0,02 %	0,03 %	0,13 %

Gemeinde Reichshof  
Landtagswahl 14.05.2017  
Parkunantharan, SPD, Ergebnis - Erststimmen  
Stimmbezirk-Übersicht

Drespe	37,70 %	
Wildbergerhütte III	36,80 %	
Brüchermühle II	31,63 %	
Brüchermühle I	31,55 %	
Wildbergerhütte I	30,64 %	
Hunsheim II	30,38 %	
Wildbergerhütte II	29,59 %	
Sinspert	29,57 %	
Briefwahllokal II	29,55 %	
Odenspiel	29,23 %	
Briefwahllokal I	28,70 %	
Hunsheim I	28,00 %	
Denklingen III	26,77 %	
Mittelagger	25,29 %	
Denklingen II	25,14 %	
Eckenhagen II	24,46 %	
Eckenhagen I	23,84 %	
Heidberg	23,52 %	
Denklingen I	21,89 %	

Gemeinde Reichshof  
Landtagswahl 14.05.2017  
Löttgen, CDU, Ergebnis - Erststimmen  
Stimmbezirk-Übersicht

Denklingen I	51,50 %	
Heidberg	50,00 %	
Denklingen II	49,72 %	
Sinspert	49,42 %	
Denklingen III	48,31 %	
Hunsheim II	47,89 %	
Wildbergerhütte II	47,19 %	
Eckenhagen II	47,14 %	
Briefwahllokal II	46,93 %	
Briefwahllokal I	44,83 %	
Mittelagger	44,68 %	
Odenspiel	44,54 %	
Eckenhagen I	44,28 %	
Wildbergerhütte I	44,01 %	
Brüchermühle I	39,58 %	
Hunsheim I	39,56 %	
Brüchermühle II	39,28 %	







Drespe	37,87 %	
Wildbergerhütte III	35,73 %	

Gemeinde Reichshof  
Landtagswahl 14.05.2017  
Körper, GRÜNE, Ergebnis - Erststimmen  
Stimmbezirk-Übersicht




















Drespe	7,50 %	
Brüchermühle II	6,79 %	
Eckenhagen II	6,71 %	
Denklingen II	6,70 %	
Denklingen III	6,15 %	
Heidberg	5,93 %	
Briefwahllokal II	5,91 %	
Briefwahllokal I	5,68 %	
Wildbergerhütte III	5,60 %	
Hunsheim II	5,54 %	
Wildbergerhütte I	5,01 %	
Brüchermühle I	4,76 %	
Hunsheim I	4,67 %	
Mittelagger	4,18 %	
Eckenhagen I	4,14 %	
Odenspiel	4,10 %	
Wildbergerhütte II	3,57 %	
Sinspert	3,11 %	
Denklingen I	2,58 %	

Gemeinde Reichshof  
Landtagswahl 14.05.2017  
Seitz, FDP, Ergebnis - Erststimmen  
Stimmbezirk-Übersicht

Mittelagger	10,27 %	
Eckenhagen I	9,49 %	
Odenspiel	8,47 %	
Heidberg	8,26 %	
Wildbergerhütte II	8,16 %	
Briefwahllokal I	8,11 %	
Denklingen III	8,00 %	
Wildbergerhütte I	7,80 %	
Wildbergerhütte III	7,73 %	
Denklingen II	7,54 %	
Briefwahllokal II	7,18 %	
Eckenhagen II	7,10 %	
Sinspert	7,00 %	
Drespe	6,98 %	
Brüchermühle II	6,58 %	

Brüchermühle I	6,25 %	
Hunsheim I	6,22 %	
Denklingen I	4,72 %	
Hunsheim II	4,66 %	


















Gemeinde Reichshof  
Landtagswahl 14.05.2017  
Birker, PIRATEN, Ergebnis - Erststimmen  
Stimmbezirk-Übersicht



Denklingen I	3,00 %	
Wildbergerhütte I	2,79 %	
Odenspiel	2,73 %	
Brüchermühle II	2,55 %	
Eckenhagen I	2,43 %	
Hunsheim I	2,22 %	
Denklingen III	1,85 %	
Wildbergerhütte II	1,79 %	
Wildbergerhütte III	1,60 %	
Eckenhagen II	1,58 %	
Hunsheim II	1,55 %	
Mittelagger	1,33 %	
Drespe	1,22 %	
Sinspert	1,17 %	
Denklingen II	1,12 %	
Briefwahllokal I	0,91 %	
Brüchermühle I	0,89 %	
Heidberg	0,64 %	
Briefwahllokal II	0,46 %	

Gemeinde Reichshof  
Landtagswahl 14.05.2017  
Mohr-Simeonidis, DIE LINKE, Ergebnis - Erststimmen  
Stimmbezirk-Übersicht




















Brüchermühle I	7,14 %	
Hunsheim I	6,44 %	
Eckenhagen I	6,08 %	
Brüchermühle II	5,31 %	
Denklingen I	5,15 %	
Mittelagger	5,13 %	
Eckenhagen II	4,54 %	
Denklingen II	4,47 %	
Wildbergerhütte I	4,46 %	
Odenspiel	4,37 %	
Briefwahllokal I	4,36 %	
Wildbergerhütte III	4,27 %	
Briefwahllokal II	4,17 %	
Sinspert	3,89 %	
Wildbergerhütte II	3,83 %	
Denklingen III	3,69 %	
Heidberg	3,39 %	
Drespe	3,32 %	
Hunsheim II	2,22 %	

Gemeinde Reichshof  
Landtagswahl 14.05.2017  
Rekowski, AfD, Ergebnis - Erststimmen  
Stimmbezirk-Übersicht
















Hunsheim I	12,89 %	
Denklingen I	11,16 %	
Brüchermühle I	9,82 %	
Eckenhagen I	9,73 %	
Mittelagger	9,13 %	
Eckenhagen II	8,48 %	
Wildbergerhütte III	8,27 %	
Heidberg	8,26 %	
Brüchermühle II	7,86 %	
Hunsheim II	7,76 %	
Briefwahllokal I	7,40 %	
Odenspiel	6,56 %	
Wildbergerhütte II	5,87 %	
Sinspert	5,84 %	
Briefwahllokal II	5,79 %	
Drespe	5,41 %	
Denklingen II	5,31 %	

Wildbergerhütte I	5,29 %	
Denklingen III	5,23 %	

Gemeinde Reichshof  
Landtagswahl 14.05.2017  
SPD, Ergebnis - Zweitstimmen  
Stimmbezirk-Übersicht

Drespe	34,38 %	
Wildbergerhütte III	31,47 %	
Wildbergerhütte I	29,72 %	
Wildbergerhütte II	29,34 %	
Briefwahllokal II	28,74 %	
Brüchermühle II	28,54 %	
Brüchermühle I	28,40 %	
Briefwahllokal I	28,21 %	
Sinspert	27,82 %	
Hunsheim II	27,27 %	
Odenspiel	26,63 %	
Mittelagger	25,71 %	
Denklingen III	25,54 %	
Denklingen II	24,58 %	
Hunsheim I	24,00 %	
Eckenhagen I	23,67 %	
Eckenhagen II	22,73 %	
Heidberg	20,63 %	
Denklingen I	19,57 %	

Gemeinde Reichshof  
Landtagswahl 14.05.2017  
CDU, Ergebnis - Zweitstimmen  
Stimmbezirk-Übersicht




















Denklingen I	42,98 %	
Hunsheim II	42,35 %	
Denklingen II	41,62 %	
Wildbergerhütte II	41,07 %	
Heidberg	40,63 %	
Denklingen III	40,62 %	
Sinspert	39,88 %	
Briefwahllokal II	39,86 %	
Eckenhagen II	39,13 %	
Mittelagger	37,62 %	
Eckenhagen I	36,71 %	
Odenspiel	35,33 %	
Hunsheim I	34,44 %	
Briefwahllokal I	34,18 %	
Brüchermühle I	33,14 %	

Brüchermühle II	32,98 %	
Drespe	32,81 %	
Wildbergerhütte I	31,94 %	
Wildbergerhütte III	30,13 %	


















Gemeinde Reichshof  
Landtagswahl 14.05.2017  
GRÜNE, Ergebnis - Zweitstimmen  
Stimmbezirk-Übersicht



Denklingen III	8,00 %	
Denklingen II	7,82 %	
Brüchermühle II	7,19 %	
Wildbergerhütte III	6,67 %	
Briefwahllokal II	6,14 %	
Drespe	5,93 %	
Brüchermühle I	5,92 %	
Eckenhagen II	5,73 %	
Sinspert	5,25 %	
Briefwahllokal I	5,16 %	
Heidberg	4,84 %	
Wildbergerhütte I	4,72 %	
Eckenhagen I	4,35 %	
Odenspiel	4,35 %	
Mittelagger	4,16 %	
Hunsheim I	4,00 %	
Denklingen I	3,83 %	
Hunsheim II	3,55 %	
Wildbergerhütte II	3,32 %	

Gemeinde Reichshof  
Landtagswahl 14.05.2017  
FDP, Ergebnis - Zweitstimmen  
Stimmbezirk-Übersicht



















Odenspiel	16,03 %	
Briefwahllokal I	15,87 %	
Wildbergerhütte I	15,83 %	
Mittelagger	14,93 %	
Heidberg	13,47 %	
Eckenhagen I	13,29 %	
Eckenhagen II	13,24 %	
Briefwahllokal II	12,86 %	
Wildbergerhütte III	12,53 %	
Sinspert	11,87 %	
Wildbergerhütte II	11,73 %	
Drespe	11,69 %	
Denklingen III	11,38 %	
Denklingen II	11,17 %	
Brüchermühle II	10,99 %	
Denklingen I	9,79 %	
Hunsheim I	9,56 %	
Hunsheim II	9,53 %	
Brüchermühle I	9,47 %	

Gemeinde Reichshof  
Landtagswahl 14.05.2017  
PIRATEN, Ergebnis - Zweitstimmen  
Stimmbezirk-Übersicht
















Wildbergerhütte II	2,55 %	
Odenspiel	2,17 %	
Denklingen I	2,13 %	
Hunsheim I	1,56 %	
Hunsheim II	1,33 %	
Wildbergerhütte I	1,11 %	
Wildbergerhütte III	1,07 %	
Heidberg	1,05 %	
Drespe	1,05 %	
Denklingen III	0,92 %	
Briefwahllokal I	0,81 %	
Eckenhagen II	0,59 %	
Eckenhagen I	0,48 %	
Briefwahllokal II	0,46 %	
Brüchermühle II	0,42 %	
Sinspert	0,39 %	
Brüchermühle I	0,30 %	




Denklingen II	0,28 %	
Mittelagger	0,19 %	

Gemeinde Reichshof  
Landtagswahl 14.05.2017  
DIE LINKE, Ergebnis - Zweitstimmen  
Stimmbezirk-Übersicht

Brüchermühle II	6,55 %	
Hunsheim I	5,11 %	
Eckenhagen I	5,07 %	
Brüchermühle I	5,03 %	
Denklingen II	4,75 %	
Mittelagger	4,73 %	
Eckenhagen II	4,55 %	
Briefwahllokal I	4,35 %	
Odenspiel	4,35 %	
Wildbergerhütte III	4,27 %	
Sinspert	3,89 %	
Heidberg	3,79 %	
Wildbergerhütte I	3,61 %	
Denklingen I	3,40 %	
Briefwahllokal II	3,36 %	
Hunsheim II	3,33 %	
Drespe	3,32 %	
Denklingen III	2,77 %	
Wildbergerhütte II	2,30 %	

Gemeinde Reichshof  
Landtagswahl 14.05.2017  
AfD, Ergebnis - Zweitstimmen  
Stimmbezirk-Übersicht

Hunsheim I	15,33 %	
Denklingen I	14,04 %	
Heidberg	12,21 %	
Brüchermühle I	11,83 %	
Eckenhagen I	10,87 %	
Wildbergerhütte III	10,67 %	
Eckenhagen II	9,68 %	
Mittelagger	9,45 %	
Brüchermühle II	9,09 %	
Odenspiel	8,70 %	
Hunsheim II	8,20 %	
Briefwahllokal I	8,09 %	
Sinspert	7,59 %	
Denklingen III	7,08 %	
Wildbergerhütte I	6,94 %	

Wildbergerhütte II	6,89 %	
Drespe	6,81 %	
Denklingen II	6,15 %	
Briefwahllokal II	5,33 %	