

Wahlbuch  
Landtagswahl 2017  
14.05.2017  
Stadt Waldbröl  
Herausgegeben am 14.05.2017

# Inhaltsverzeichnis

Landtagswahl 2017	1
Stadt Waldbröl	1
Kommunalwahlbezirke	9
Wahlbezirk 010	9
Wahlbezirk 020	14
Wahlbezirk 030	19
Wahlbezirk 040	24
Wahlbezirk 050	29
Wahlbezirk 060	34
Wahlbezirk 070	39
Wahlbezirk 080	44
Wahlbezirk 090	49
Wahlbezirk 100	54
Wahlbezirk 110	59
Wahlbezirk 120	64
Wahlbezirk 130	69
Wahlbezirk 140	74
Wahlbezirk 150	79
Wahlbezirk 160	84
Wahlbezirk 170	89
Übersicht Kommunalwahlbezirke	94
Stimmbezirke	110
010-Alsberg	110
020-Isengarten	113
030-Diezenkausen	116
040-Maibuche	119
051-Dickhausen	122
052-Thierseifen	125
060-Hermesdorf I	128
070-Hermesdorf II	131
080-Boxberg	134
090-Lützingen	137
100-Krankenhaus	140
110-Wiedenhof	143
120-Schladerner Straße	146
130-Büscherhof	149
140-Schönenbach	152
150-Realschule	155
160-Rossenbach	158
170-Bladersbach	161
01B-Briefwahlbezirk 1 (Stimmbezirk 010 bis 090)	164

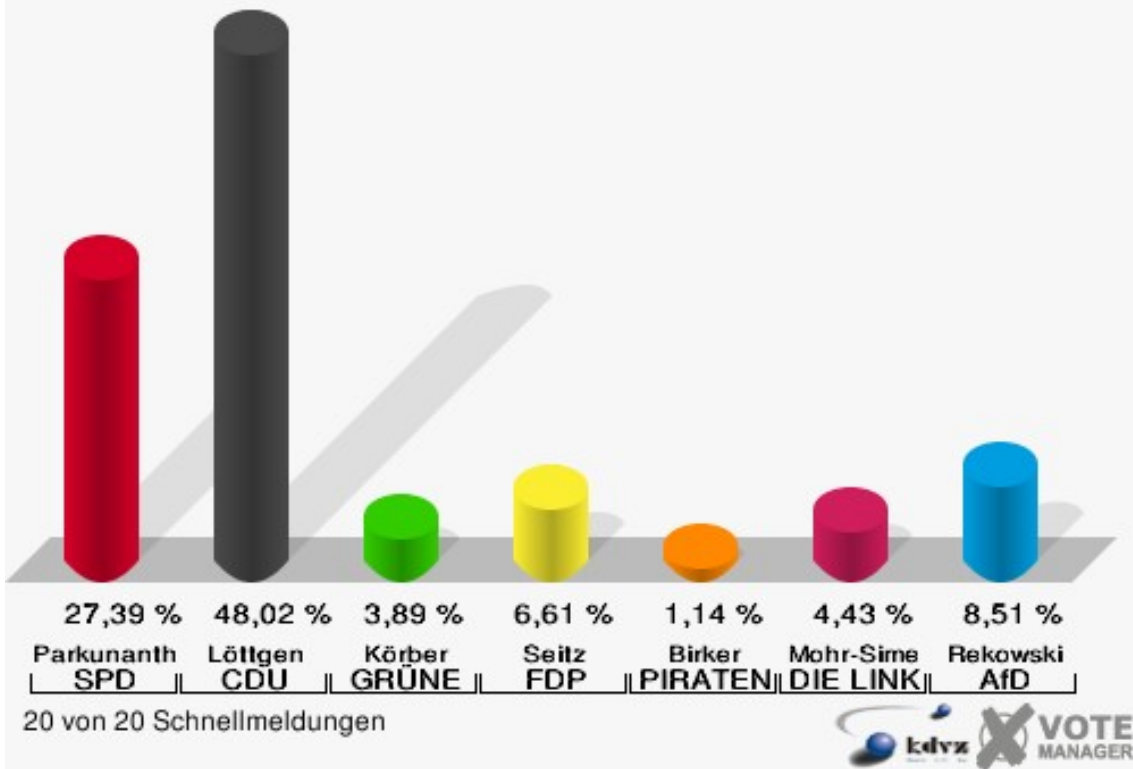
02B-Briefwahlbezirk 2 (Stimmbezirk 100 bis 170)	166
Übersicht Stimmbezirke	168

# Landtagswahl 2017

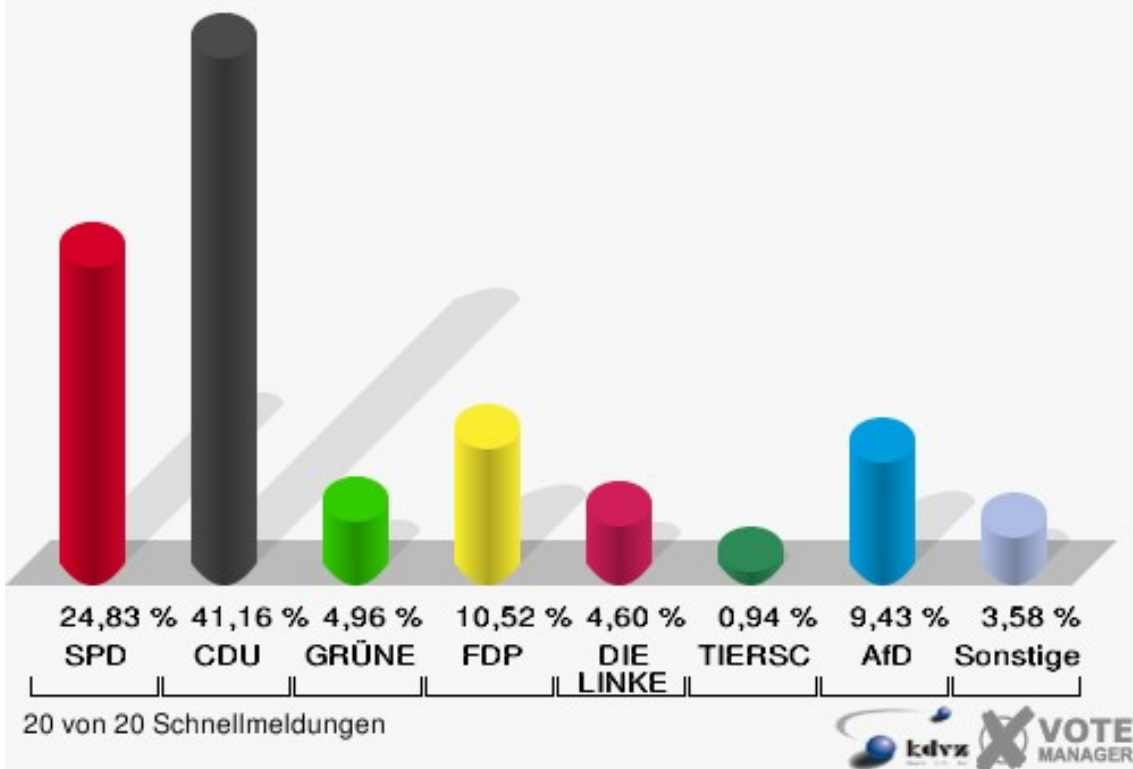
## Stadt Waldbröl

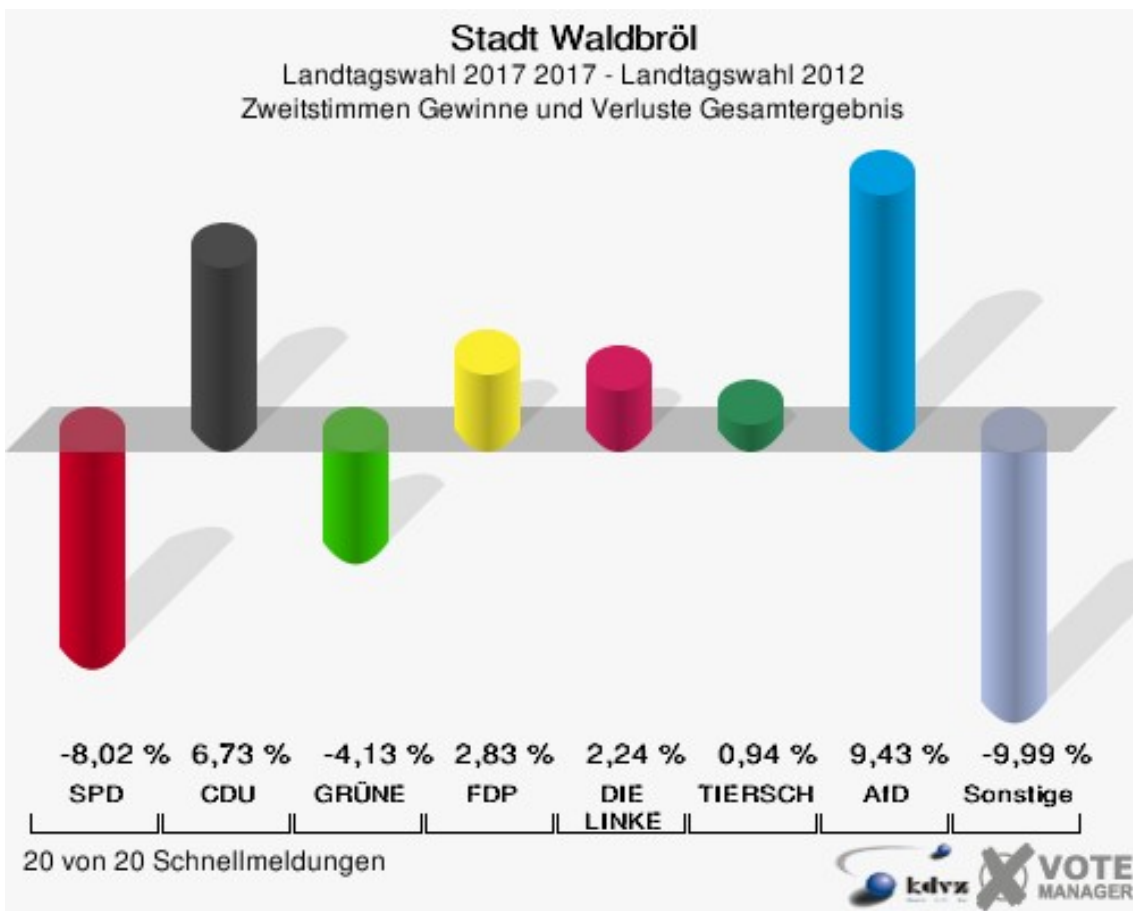
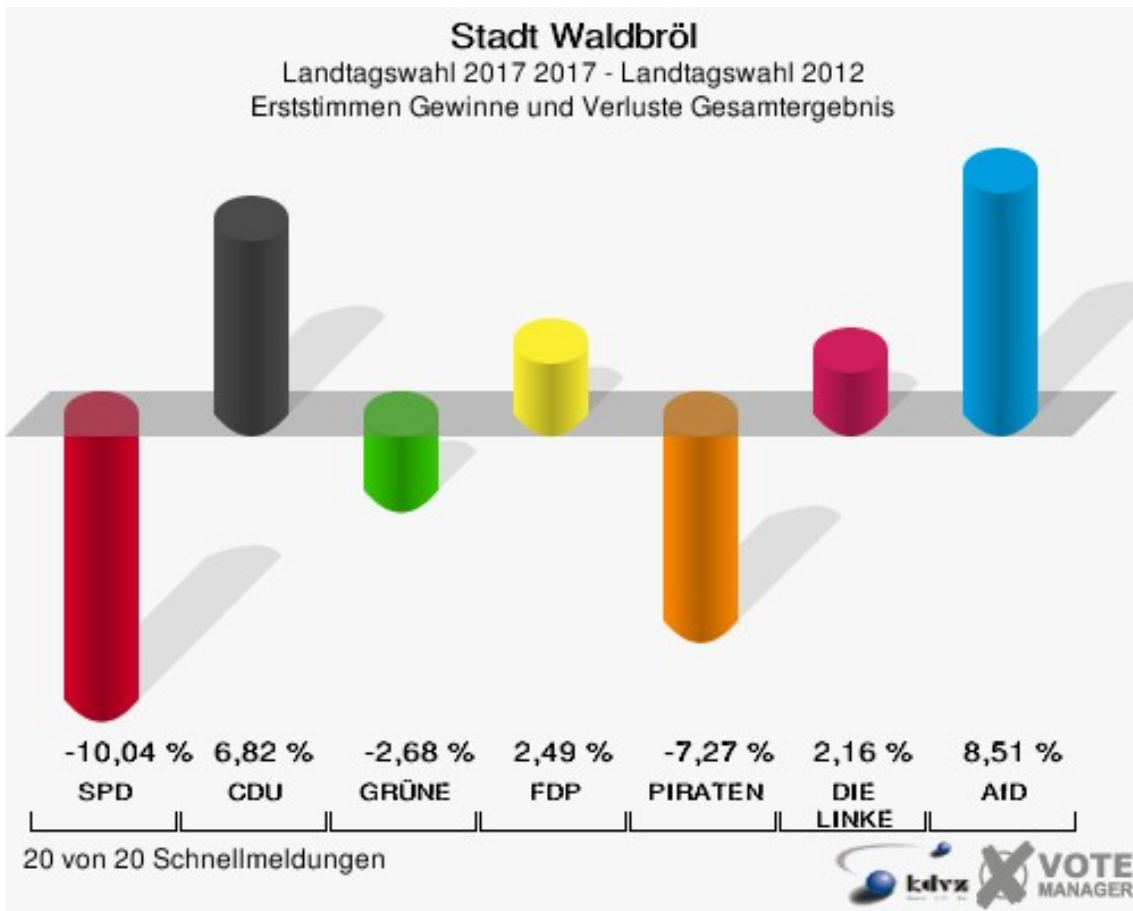
	Erststimmen		Zweitstimmen	
Wahlberechtigte	14.077		14.077	
Wähler/innen	7.876	55,95 %	7.876	55,95 %
ungültige Stimmen	148	1,88 %	131	1,66 %
gültige Stimmen	7.728	98,12 %	7.745	98,34 %
Parkunantharan, SPD	2.117	27,39 %	1.923	24,83 %
Löttgen, CDU	3.711	48,02 %	3.188	41,16 %
Körber, GRÜNE	301	3,89 %	384	4,96 %
Seitz, FDP	511	6,61 %	815	10,52 %
Birker, PIRATEN	88	1,14 %	61	0,79 %
Mohr-Simeonidis, DIE LINKE	342	4,43 %	356	4,60 %
NPD	---	---	26	0,34 %
Die PARTEI	---	---	30	0,39 %
FREIE WÄHLER	---	---	28	0,36 %
BIG	---	---	8	0,10 %
FBI/FWG	---	---	1	0,01 %
ÖDP	---	---	9	0,12 %
Volksabstimmung	---	---	15	0,19 %
TIERSCHUTZliste	---	---	73	0,94 %
AD-Demokraten NRW	---	---	11	0,14 %
Rekowski, AfD	658	8,51 %	730	9,43 %
AUFBRUCH C	---	---	42	0,54 %
BGE	---	---	9	0,12 %
DBD	---	---	1	0,01 %
DKP	---	---	3	0,04 %
ZENTRUM	---	---	2	0,03 %
DIE RECHTE	---	---	3	0,04 %
REP	---	---	0	0,00 %
DIE VIOLETTEN	---	---	7	0,09 %
JED	---	---	3	0,04 %
MLPD	---	---	2	0,03 %
PAN	---	---	1	0,01 %
Gesundheitsfor- schung	---	---	0	0,00 %
PARTEILOSE WG „BRD“	---	---	2	0,03 %
Schöner Leben	---	---	2	0,03 %
V-Partei <sup>3</sup>	---	---	10	0,13 %

**Stadt Waldbröl**  
Landtagswahl 2017 14.05.2017  
Erststimmen Gesamtergebnis



**Stadt Waldbröl**  
Landtagswahl 2017 14.05.2017  
Zweitstimmen Gesamtergebnis





Stadt Waldbröl  
Landtagswahl 2017 14.05.2017  
Erststimmen Gewinne und Verluste Gesamtergebnis

	Landtagswahl 2017 14.05.2017	Landtagswahl 13.05.2012	
		Ergebnis	Gewinne und Verluste
Wahlberechtigte	14.077	14.235	-158
Wähler	7.876	6.936	+940
	55,95 %	48,72 %	+7,22 %
gültige Stimmen	7.728	6.791	+937
	98,12 %	97,91 %	+0,21 %
SPD	2.117	2.542	-425
	27,39 %	37,43 %	-10,04 %
CDU	3.711	2.798	+913
	48,02 %	41,20 %	+6,82 %
GRÜNE	301	446	-145
	3,89 %	6,57 %	-2,68 %
FDP	511	280	+231
	6,61 %	4,12 %	+2,49 %
PIRATEN	88	571	-483
	1,14 %	8,41 %	-7,27 %
DIE LINKE	342	154	+188
	4,43 %	2,27 %	+2,16 %
NPD	0	0	+0
	0,00 %	0,00 %	+0,00 %
Die PARTEI	0	0	+0
	0,00 %	0,00 %	+0,00 %
FREIE WÄHLER	0	0	+0
	0,00 %	0,00 %	+0,00 %
BIG	0	0	+0
	0,00 %	0,00 %	+0,00 %
FBI/FWG	0	0	+0
	0,00 %	0,00 %	+0,00 %
ÖDP	0	0	+0
	0,00 %	0,00 %	+0,00 %
Volksabstimmung	0	0	+0
	0,00 %	0,00 %	+0,00 %
TIERSCHUTZliste	0	0	+0
	0,00 %	0,00 %	+0,00 %
AD-Demokraten NRW	0	0	+0
	0,00 %	0,00 %	+0,00 %
AfD	658	0	+658

	8,51 %	0,00 %	+8,51 %
AUFBRUCH C	0	0	+0
	0,00 %	0,00 %	+0,00 %
BGE	0	0	+0
	0,00 %	0,00 %	+0,00 %
DBD	0	0	+0
	0,00 %	0,00 %	+0,00 %
DKP	0	0	+0
	0,00 %	0,00 %	+0,00 %
ZENTRUM	0	0	+0
	0,00 %	0,00 %	+0,00 %
DIE RECHTE	0	0	+0
	0,00 %	0,00 %	+0,00 %
REP	0	0	+0
	0,00 %	0,00 %	+0,00 %
DIE VIOLETTEN	0	0	+0
	0,00 %	0,00 %	+0,00 %
JED	0	0	+0
	0,00 %	0,00 %	+0,00 %
MLPD	0	0	+0
	0,00 %	0,00 %	+0,00 %
PAN	0	0	+0
	0,00 %	0,00 %	+0,00 %
Gesundheitsforschung	0	0	+0
	0,00 %	0,00 %	+0,00 %
PARTEILOSE WG „BRD“	0	0	+0
	0,00 %	0,00 %	+0,00 %
Schöner Leben	0	0	+0
	0,00 %	0,00 %	+0,00 %
V-Partei <sup>3</sup>	0	0	+0
	0,00 %	0,00 %	+0,00 %
Sonstige	0	0	+0
	0,00 %	0,00 %	+0,00 %

Landtagswahl 13.05.2012: Sonstige = pro NRW, Tierschutzpartei, FAMILIE, FBI/ Freie Wähler, AUF, PARTEI DER VERNUNFT

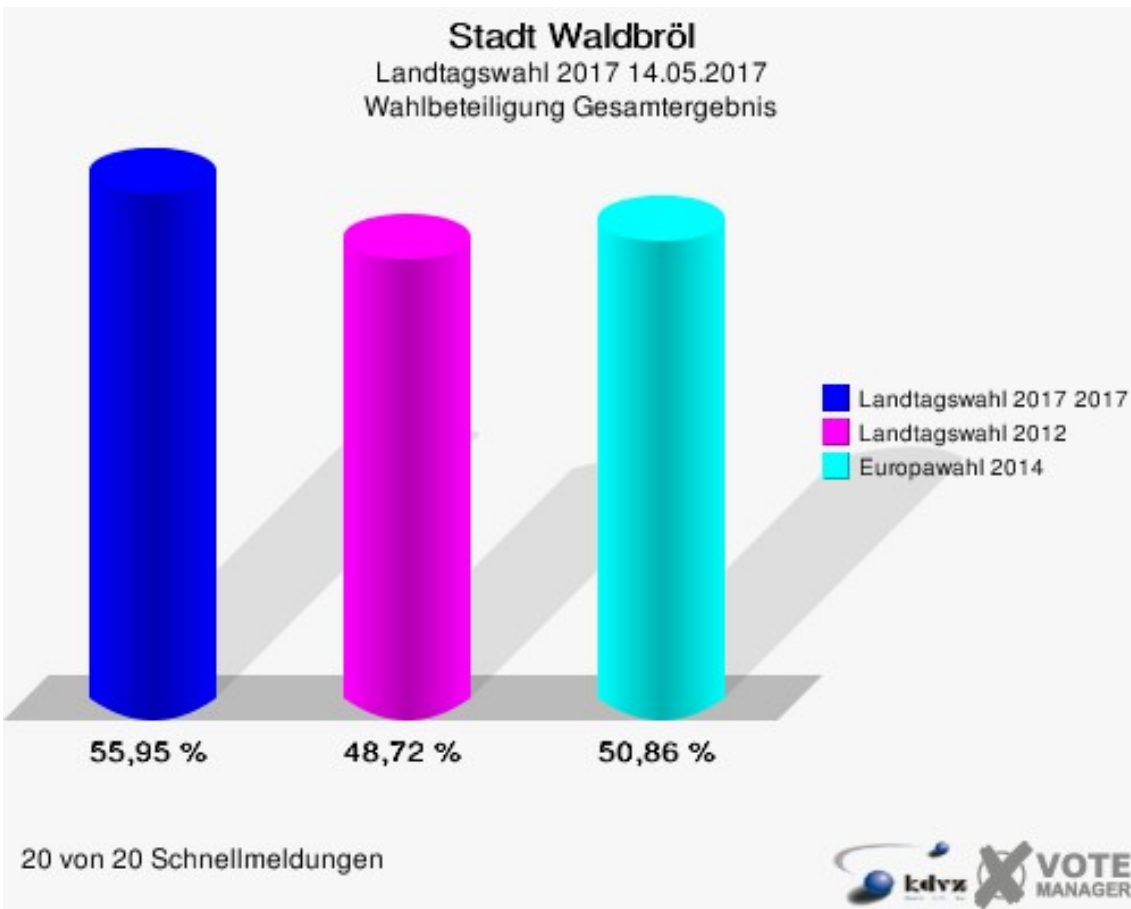
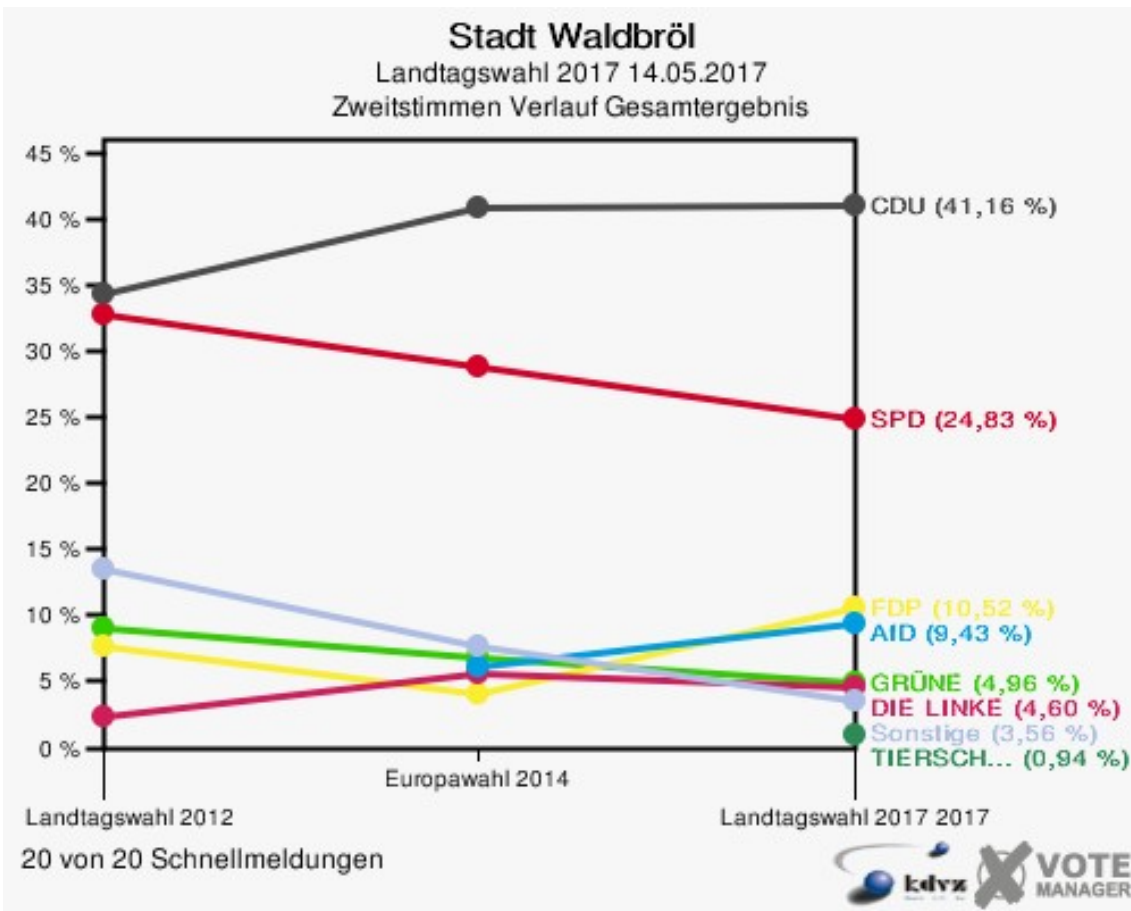


Stadt Waldbröl  
Landtagswahl 2017 14.05.2017  
Zweitstimmen Gewinne und Verluste Gesamtergebnis

	Landtagswahl 2017 14.05.2017	Landtagswahl 13.05.2012		Europawahl 25.05.2014	
		Ergebnis	Gewinne und Ver- luste	Ergebnis	Gewinne und Ver- luste
Wahlberechtigte	14.077	14.235	-158	14.216	-139
Wähler	7.876	6.936	+940	7.230	+646
	55,95 %	48,72 %	+7,22 %	50,86 %	+5,09 %
gültige Stimmen	7.745	6.810	+935	7.062	+683
	98,34 %	98,18 %	+0,15 %	97,68 %	+0,66 %
SPD	1.923	2.237	-314	2.036	-113
	24,83 %	32,85 %	-8,02 %	28,83 %	-4,00 %
CDU	3.188	2.345	+843	2.891	+297
	41,16 %	34,43 %	+6,73 %	40,94 %	+0,22 %
GRÜNE	384	619	-235	479	-95
	4,96 %	9,09 %	-4,13 %	6,78 %	-1,82 %
FDP	815	524	+291	287	+528
	10,52 %	7,69 %	+2,83 %	4,06 %	+6,46 %
PIRATEN	61	560	-499	88	-27
	0,79 %	8,22 %	-7,43 %	1,25 %	-0,46 %
DIE LINKE	356	161	+195	392	-36
	4,60 %	2,36 %	+2,24 %	5,55 %	-0,95 %
NPD	26	32	-6	42	-16
	0,34 %	0,47 %	-0,13 %	0,59 %	-0,25 %
Die PARTEI	30	19	+11	31	-1
	0,39 %	0,28 %	+0,11 %	0,44 %	-0,05 %
FREIE WÄHLER	28	15	+13	28	+0
	0,36 %	0,22 %	+0,14 %	0,40 %	-0,04 %
BIG	8	2	+6	0	+8
	0,10 %	0,03 %	+0,07 %	0,00 %	+0,10 %
FBI/FWG	1	0	+1	0	+1
	0,01 %	0,00 %	+0,01 %	0,00 %	+0,01 %
ÖDP	9	13	-4	16	-7
	0,12 %	0,19 %	-0,07 %	0,23 %	-0,11 %
Volksabstimmung	15	0	+15	22	-7
	0,19 %	0,00 %	+0,19 %	0,31 %	-0,12 %
TIERSCHUTZliste	73	0	+73	0	+73
	0,94 %	0,00 %	+0,94 %	0,00 %	+0,94 %
AD-Demokraten NRW	11	0	+11	0	+11
	0,14 %	0,00 %	+0,14 %	0,00 %	+0,14 %

AfD	730	0	+730	434	+296
	9,43 %	0,00 %	+9,43 %	6,15 %	+3,28 %
AUFBRUCH C	42	0	+42	0	+42
	0,54 %	0,00 %	+0,54 %	0,00 %	+0,54 %
BGE	9	0	+9	0	+9
	0,12 %	0,00 %	+0,12 %	0,00 %	+0,12 %
DBD	1	0	+1	0	+1
	0,01 %	0,00 %	+0,01 %	0,00 %	+0,01 %
DKP	3	0	+3	2	+1
	0,04 %	0,00 %	+0,04 %	0,03 %	+0,01 %
ZENTRUM	2	0	+2	0	+2
	0,03 %	0,00 %	+0,03 %	0,00 %	+0,03 %
DIE RECHTE	3	0	+3	0	+3
	0,04 %	0,00 %	+0,04 %	0,00 %	+0,04 %
REP	0	0	+0	18	-18
	0,00 %	0,00 %	+0,00 %	0,25 %	-0,25 %
DIE VIOLETTEN	7	0	+7	0	+7
	0,09 %	0,00 %	+0,09 %	0,00 %	+0,09 %
JED	3	0	+3	0	+3
	0,04 %	0,00 %	+0,04 %	0,00 %	+0,04 %
MLPD	2	0	+2	4	-2
	0,03 %	0,00 %	+0,03 %	0,06 %	-0,03 %
PAN	1	0	+1	0	+1
	0,01 %	0,00 %	+0,01 %	0,00 %	+0,01 %
Gesundheitsforschung	0	0	+0	0	+0
	0,00 %	0,00 %	+0,00 %	0,00 %	+0,00 %
PARTEILOSE WG „BRD“	2	0	+2	0	+2
	0,03 %	0,00 %	+0,03 %	0,00 %	+0,03 %
Schöner Leben	2	0	+2	0	+2
	0,03 %	0,00 %	+0,03 %	0,00 %	+0,03 %
V-Partei <sup>3</sup>	10	0	+10	0	+10
	0,13 %	0,00 %	+0,13 %	0,00 %	+0,13 %
Sonstige	0	283	-283	292	-292
	0,00 %	4,16 %	-4,16 %	4,13 %	-4,13 %

Landtagswahl 13.05.2012: Sonstige = pro NRW, Tierschutzpartei, FAMILIE, FBI/ Freie Wähler, AUF, PARTEI DER VERNUNFT  
Europawahl 25.05.2014: Sonstige = Tierschutzpartei, FAMILIE, PBC, CM, AUF, BP, PSG, BüSo, PRO NRW

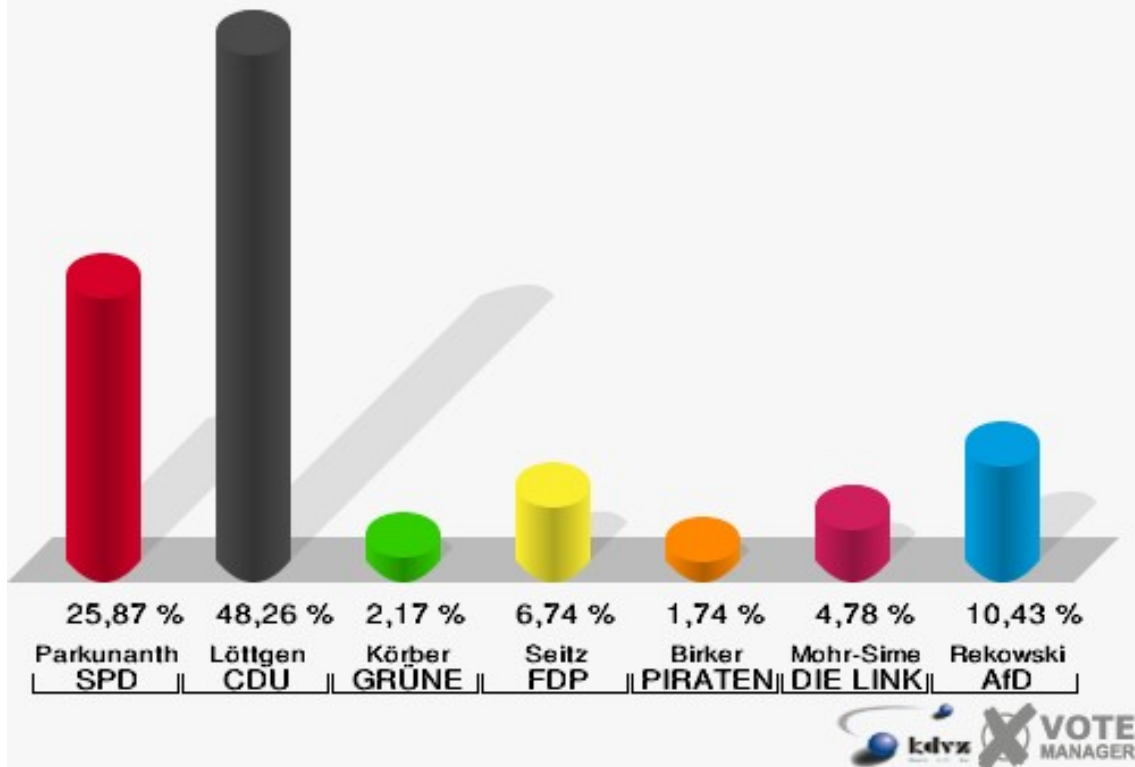


# Kommunalwahlbezirke

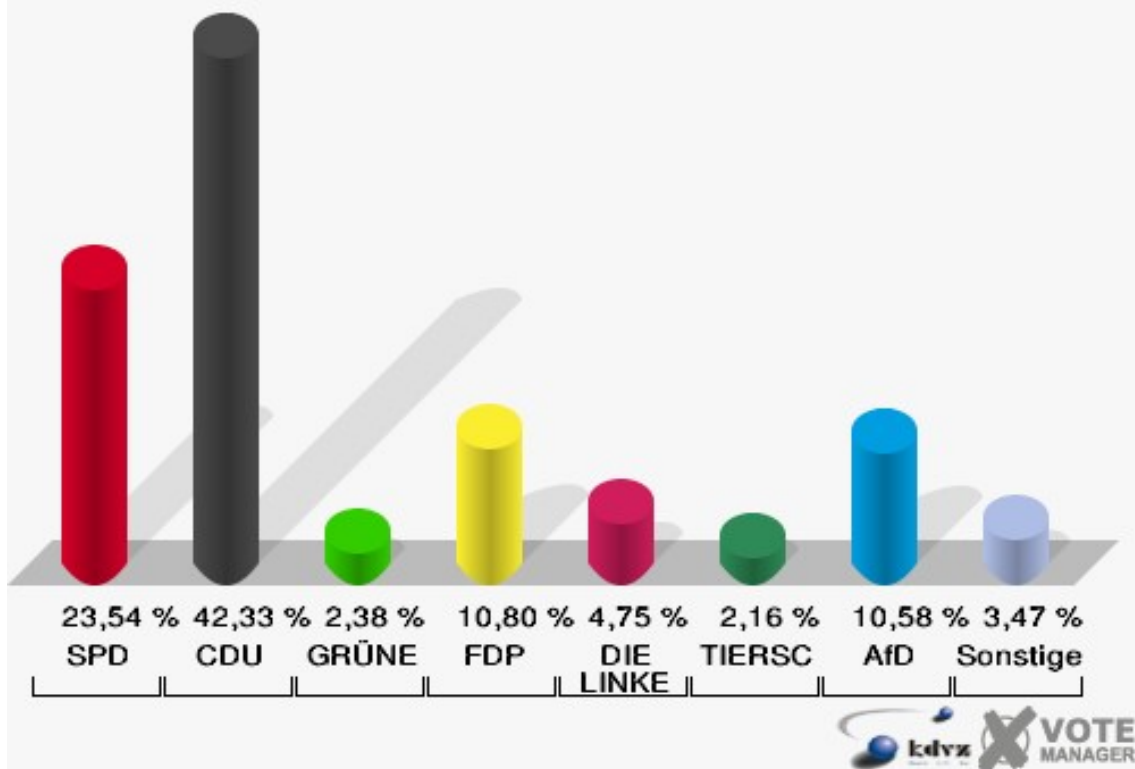
## Wahlbezirk 010

	Erststimmen		Zweitstimmen	
Wahlberechtigte	930		930	
Wähler/innen	468	50,32 %	468	50,32 %
ungültige Stimmen	8	1,71 %	5	1,07 %
gültige Stimmen	460	98,29 %	463	98,93 %
Parkunantharan, SPD	119	25,87 %	109	23,54 %
Löttgen, CDU	222	48,26 %	196	42,33 %
Körber, GRÜNE	10	2,17 %	11	2,38 %
Seitz, FDP	31	6,74 %	50	10,80 %
Birker, PIRATEN	8	1,74 %	5	1,08 %
Mohr-Simeonidis, DIE LINKE	22	4,78 %	22	4,75 %
NPD	---	---	1	0,22 %
Die PARTEI	---	---	2	0,43 %
FREIE WÄHLER	---	---	3	0,65 %
BIG	---	---	0	0,00 %
FBI/FWG	---	---	0	0,00 %
ÖDP	---	---	0	0,00 %
Volksabstimmung	---	---	0	0,00 %
TIERSCHUTZliste	---	---	10	2,16 %
AD-Demokraten NRW	---	---	0	0,00 %
Rekowski, AfD	48	10,43 %	49	10,58 %
AUFBRUCH C	---	---	3	0,65 %
BGE	---	---	0	0,00 %
DBD	---	---	0	0,00 %
DKP	---	---	0	0,00 %
ZENTRUM	---	---	0	0,00 %
DIE RECHTE	---	---	1	0,22 %
REP	---	---	0	0,00 %
DIE VIOLETTEN	---	---	1	0,22 %
JED	---	---	0	0,00 %
MLPD	---	---	0	0,00 %
PAN	---	---	0	0,00 %
Gesundheitsfor- schung	---	---	0	0,00 %
PARTEILOSE WG „BRD“	---	---	0	0,00 %
Schöner Leben	---	---	0	0,00 %
V-Partei³	---	---	0	0,00 %

**Stadt Waldbröl**  
Landtagswahl 2017 14.05.2017  
Erststimmen Wahlbezirk 010



**Stadt Waldbröl**  
Landtagswahl 2017 14.05.2017  
Zweitstimmen Wahlbezirk 010



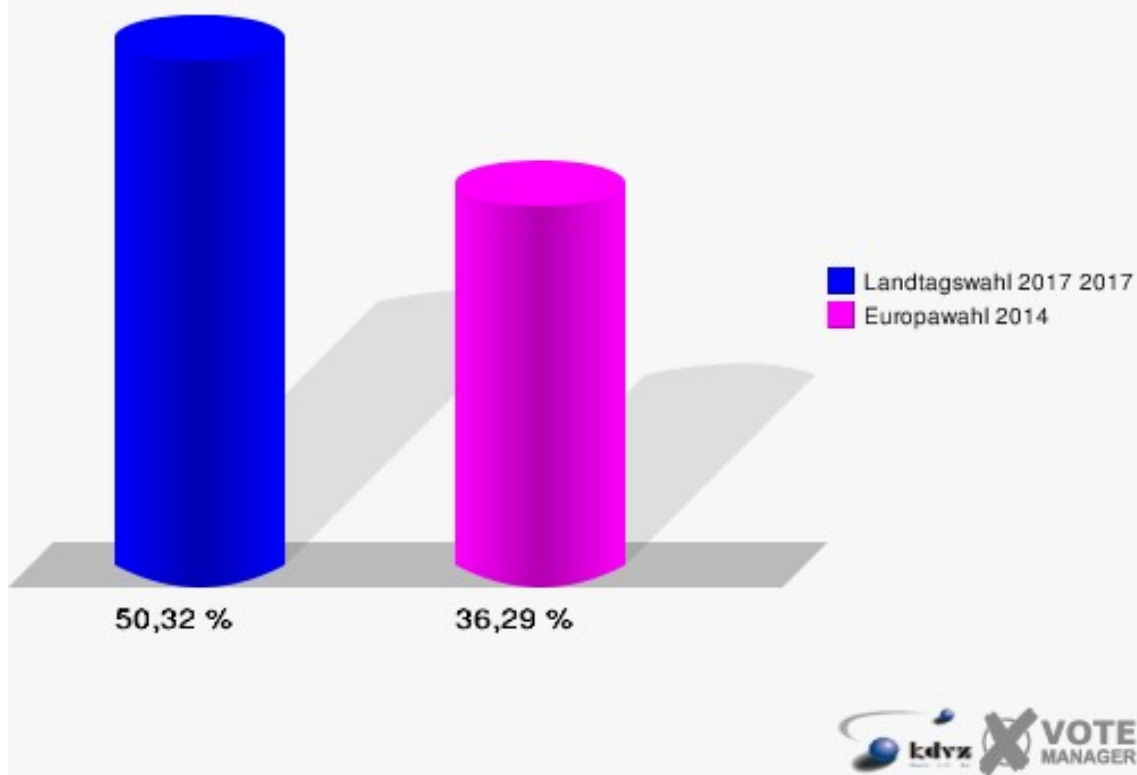
Stadt Waldbröl  
Landtagswahl 2017 14.05.2017  
Zweitstimmen Gewinne und Verluste Wahlbezirk 010

	Landtagswahl 2017 14.05.2017	Europawahl 25.05.2014	
		Ergebnis	Gewinne und Verluste
Wahlberechtigte	930	926	+4
Wähler	468	336	+132
	50,32 %	36,29 %	+14,04 %
gültige Stimmen	463	324	+139
	98,93 %	96,43 %	+2,50 %
SPD	109	98	+11
	23,54 %	30,25 %	-6,71 %
CDU	196	124	+72
	42,33 %	38,27 %	+4,06 %
GRÜNE	11	16	-5
	2,38 %	4,94 %	-2,56 %
FDP	50	16	+34
	10,80 %	4,94 %	+5,86 %
PIRATEN	5	6	-1
	1,08 %	1,85 %	-0,77 %
DIE LINKE	22	18	+4
	4,75 %	5,56 %	-0,81 %
NPD	1	1	+0
	0,22 %	0,31 %	-0,09 %
Die PARTEI	2	1	+1
	0,43 %	0,31 %	+0,12 %
FREIE WÄHLER	3	4	-1
	0,65 %	1,23 %	-0,58 %
BIG	0	0	+0
	0,00 %	0,00 %	+0,00 %
FBI/FWG	0	0	+0
	0,00 %	0,00 %	+0,00 %
ÖDP	0	0	+0
	0,00 %	0,00 %	+0,00 %
Volksabstimmung	0	2	-2
	0,00 %	0,62 %	-0,62 %
TIERSCHUTZliste	10	0	+10
	2,16 %	0,00 %	+2,16 %
AD-Demokraten NRW	0	0	+0
	0,00 %	0,00 %	+0,00 %
AfD	49	18	+31

	10,58 %	5,56 %	+5,02 %
AUFBRUCH C	3	0	+3
	0,65 %	0,00 %	+0,65 %
BGE	0	0	+0
	0,00 %	0,00 %	+0,00 %
DBD	0	0	+0
	0,00 %	0,00 %	+0,00 %
DKP	0	0	+0
	0,00 %	0,00 %	+0,00 %
ZENTRUM	0	0	+0
	0,00 %	0,00 %	+0,00 %
DIE RECHTE	1	0	+1
	0,22 %	0,00 %	+0,22 %
REP	0	1	-1
	0,00 %	0,31 %	-0,31 %
DIE VIOLETTEN	1	0	+1
	0,22 %	0,00 %	+0,22 %
JED	0	0	+0
	0,00 %	0,00 %	+0,00 %
MLPD	0	0	+0
	0,00 %	0,00 %	+0,00 %
PAN	0	0	+0
	0,00 %	0,00 %	+0,00 %
Gesundheitsforschung	0	0	+0
	0,00 %	0,00 %	+0,00 %
PARTEILOSE WG „BRD“	0	0	+0
	0,00 %	0,00 %	+0,00 %
Schöner Leben	0	0	+0
	0,00 %	0,00 %	+0,00 %
V-Partei <sup>3</sup>	0	0	+0
	0,00 %	0,00 %	+0,00 %
Sonstige	0	19	-19
	0,00 %	5,86 %	-5,86 %

Europawahl 25.05.2014: Sonstige = Tierschutzpartei, FAMILIE, PBC, CM, AUF, BP, PSG, BüSo, PRO NRW

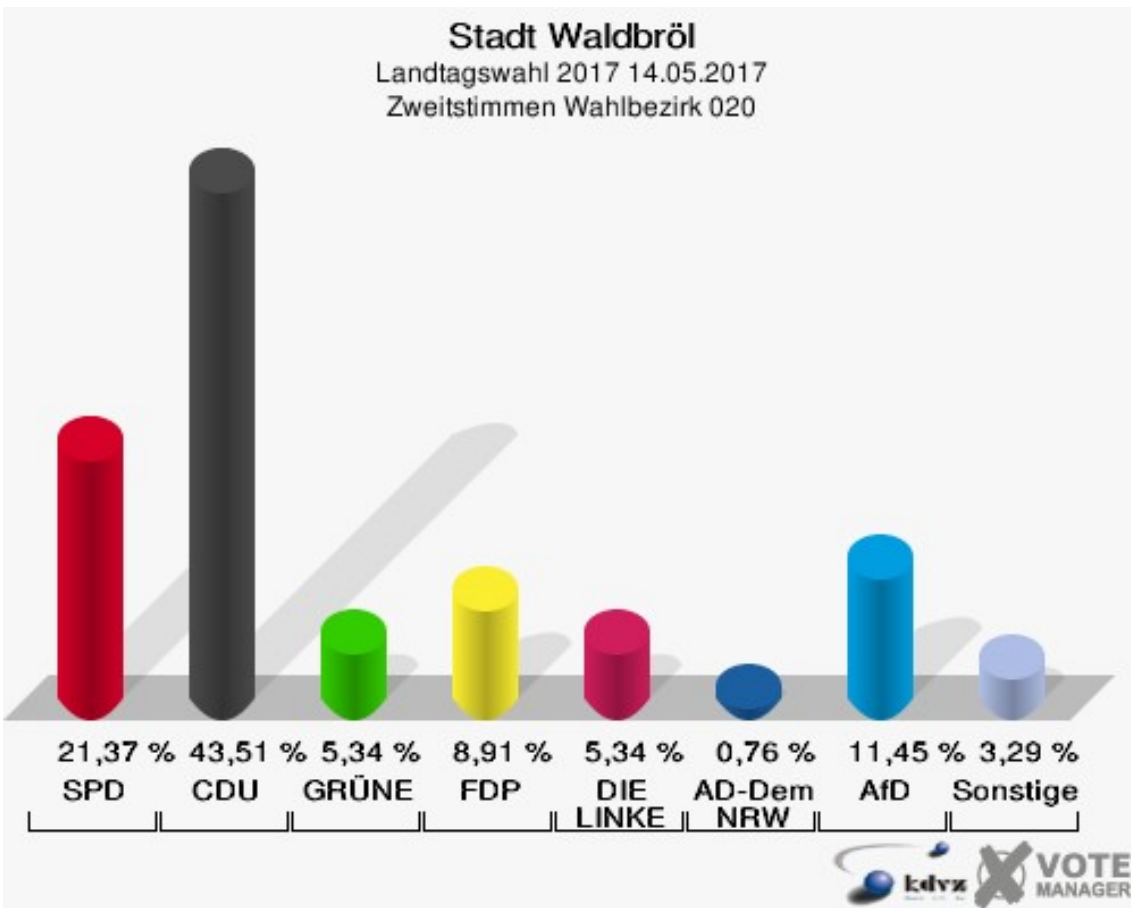
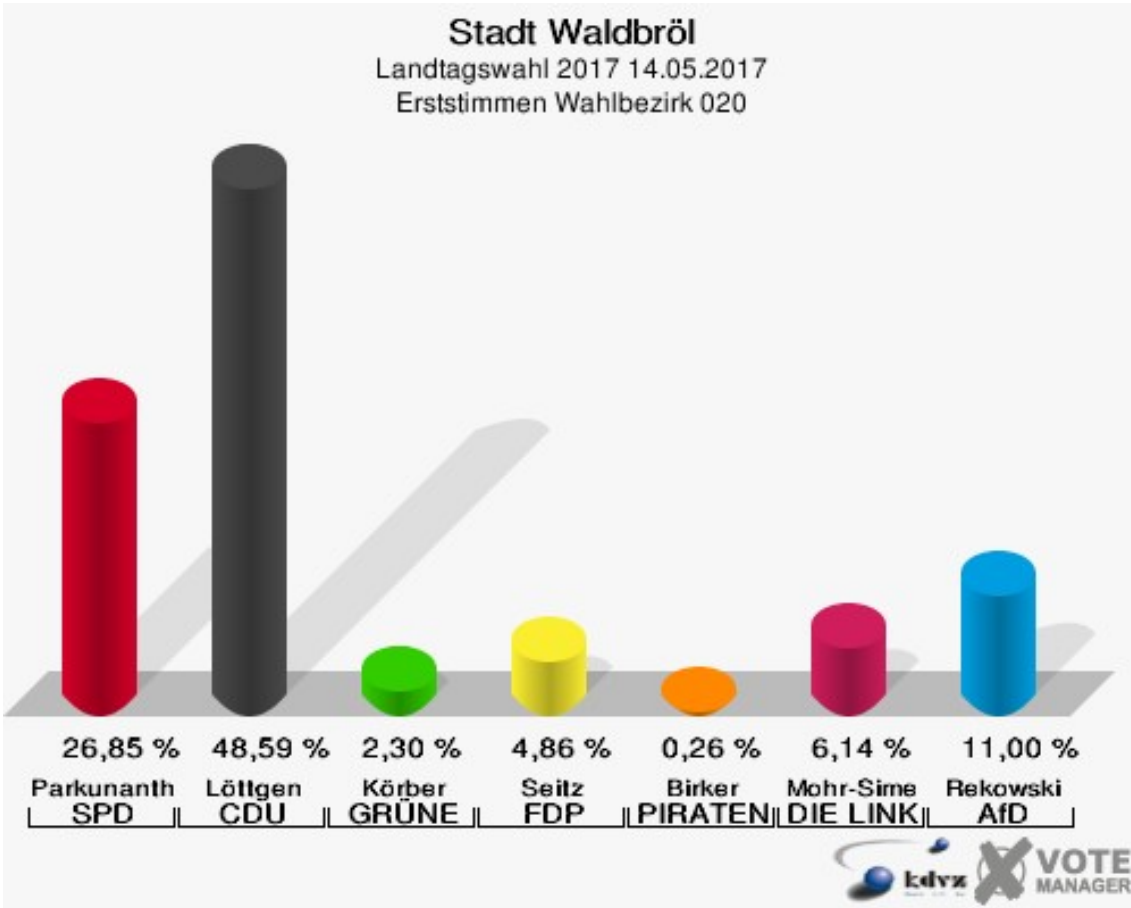
**Stadt Waldbröl**  
Landtagswahl 2017 14.05.2017  
Wahlbeteiligung Wahlbezirk 010





## Wahlbezirk 020

	Erststimmen		Zweitstimmen	
Wahlberechtigte	937		937	
Wähler/innen	401	42,80 %	401	42,80 %
ungültige Stimmen	10	2,49 %	8	2,00 %
gültige Stimmen	391	97,51 %	393	98,00 %
Parkunantharan, SPD	105	26,85 %	84	21,37 %
Löttgen, CDU	190	48,59 %	171	43,51 %
Körber, GRÜNE	9	2,30 %	21	5,34 %
Seitz, FDP	19	4,86 %	35	8,91 %
Birker, PIRATEN	1	0,26 %	1	0,25 %
Mohr-Simeonidis, DIE LINKE	24	6,14 %	21	5,34 %
NPD	---	---	1	0,25 %
Die PARTEI	---	---	2	0,51 %
FREIE WÄHLER	---	---	0	0,00 %
BIG	---	---	2	0,51 %
FBI/FWG	---	---	0	0,00 %
ÖDP	---	---	2	0,51 %
Volksabstimmung	---	---	0	0,00 %
TIERSCHUTZliste	---	---	1	0,25 %
AD-Demokraten NRW	---	---	3	0,76 %
Rekowski, AfD	43	11,00 %	45	11,45 %
AUFBRUCH C	---	---	3	0,76 %
BGE	---	---	0	0,00 %
DBD	---	---	0	0,00 %
DKP	---	---	0	0,00 %
ZENTRUM	---	---	0	0,00 %
DIE RECHTE	---	---	0	0,00 %
REP	---	---	0	0,00 %
DIE VIOLETTEN	---	---	0	0,00 %
JED	---	---	0	0,00 %
MLPD	---	---	0	0,00 %
PAN	---	---	0	0,00 %
Gesundheitsforschung	---	---	0	0,00 %
PARTEILOSE WG „BRD“	---	---	0	0,00 %
Schöner Leben	---	---	0	0,00 %
V-Partei³	---	---	1	0,25 %



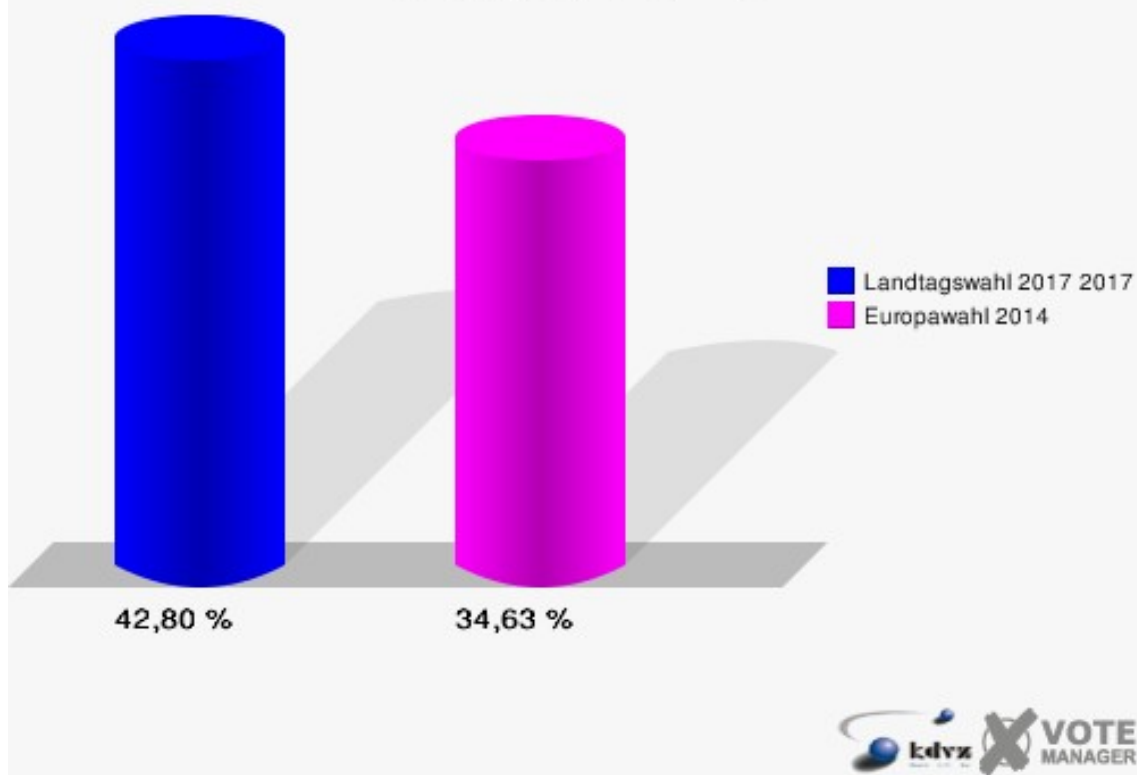
Stadt Waldbröl  
Landtagswahl 2017 14.05.2017  
Zweitstimmen Gewinne und Verluste Wahlbezirk 020

	Landtagswahl 2017 14.05.2017	Europawahl 25.05.2014	
		Ergebnis	Gewinne und Verluste
Wahlberechtigte	937	979	-42
Wähler	401	339	+62
	42,80 %	34,63 %	+8,17 %
gültige Stimmen	393	330	+63
	98,00 %	97,35 %	+0,66 %
SPD	84	83	+1
	21,37 %	25,15 %	-3,78 %
CDU	171	144	+27
	43,51 %	43,64 %	-0,13 %
GRÜNE	21	22	-1
	5,34 %	6,67 %	-1,33 %
FDP	35	11	+24
	8,91 %	3,33 %	+5,58 %
PIRATEN	1	6	-5
	0,25 %	1,82 %	-1,57 %
DIE LINKE	21	20	+1
	5,34 %	6,06 %	-0,72 %
NPD	1	0	+1
	0,25 %	0,00 %	+0,25 %
Die PARTEI	2	1	+1
	0,51 %	0,30 %	+0,21 %
FREIE WÄHLER	0	0	+0
	0,00 %	0,00 %	+0,00 %
BIG	2	0	+2
	0,51 %	0,00 %	+0,51 %
FBI/FWG	0	0	+0
	0,00 %	0,00 %	+0,00 %
ÖDP	2	0	+2
	0,51 %	0,00 %	+0,51 %
Volksabstimmung	0	1	-1
	0,00 %	0,30 %	-0,30 %
TIERSCHUTZliste	1	0	+1
	0,25 %	0,00 %	+0,25 %
AD-Demokraten NRW	3	0	+3
	0,76 %	0,00 %	+0,76 %
AfD	45	24	+21

	11,45 %	7,27 %	+4,18 %
AUFBRUCH C	3	0	+3
	0,76 %	0,00 %	+0,76 %
BGE	0	0	+0
	0,00 %	0,00 %	+0,00 %
DBD	0	0	+0
	0,00 %	0,00 %	+0,00 %
DKP	0	0	+0
	0,00 %	0,00 %	+0,00 %
ZENTRUM	0	0	+0
	0,00 %	0,00 %	+0,00 %
DIE RECHTE	0	0	+0
	0,00 %	0,00 %	+0,00 %
REP	0	0	+0
	0,00 %	0,00 %	+0,00 %
DIE VIOLETTEN	0	0	+0
	0,00 %	0,00 %	+0,00 %
JED	0	0	+0
	0,00 %	0,00 %	+0,00 %
MLPD	0	0	+0
	0,00 %	0,00 %	+0,00 %
PAN	0	0	+0
	0,00 %	0,00 %	+0,00 %
Gesundheitsforschung	0	0	+0
	0,00 %	0,00 %	+0,00 %
PARTEILOSE WG „BRD“	0	0	+0
	0,00 %	0,00 %	+0,00 %
Schöner Leben	0	0	+0
	0,00 %	0,00 %	+0,00 %
V-Partei <sup>3</sup>	1	0	+1
	0,25 %	0,00 %	+0,25 %
Sonstige	0	18	-18
	0,00 %	5,45 %	-5,45 %

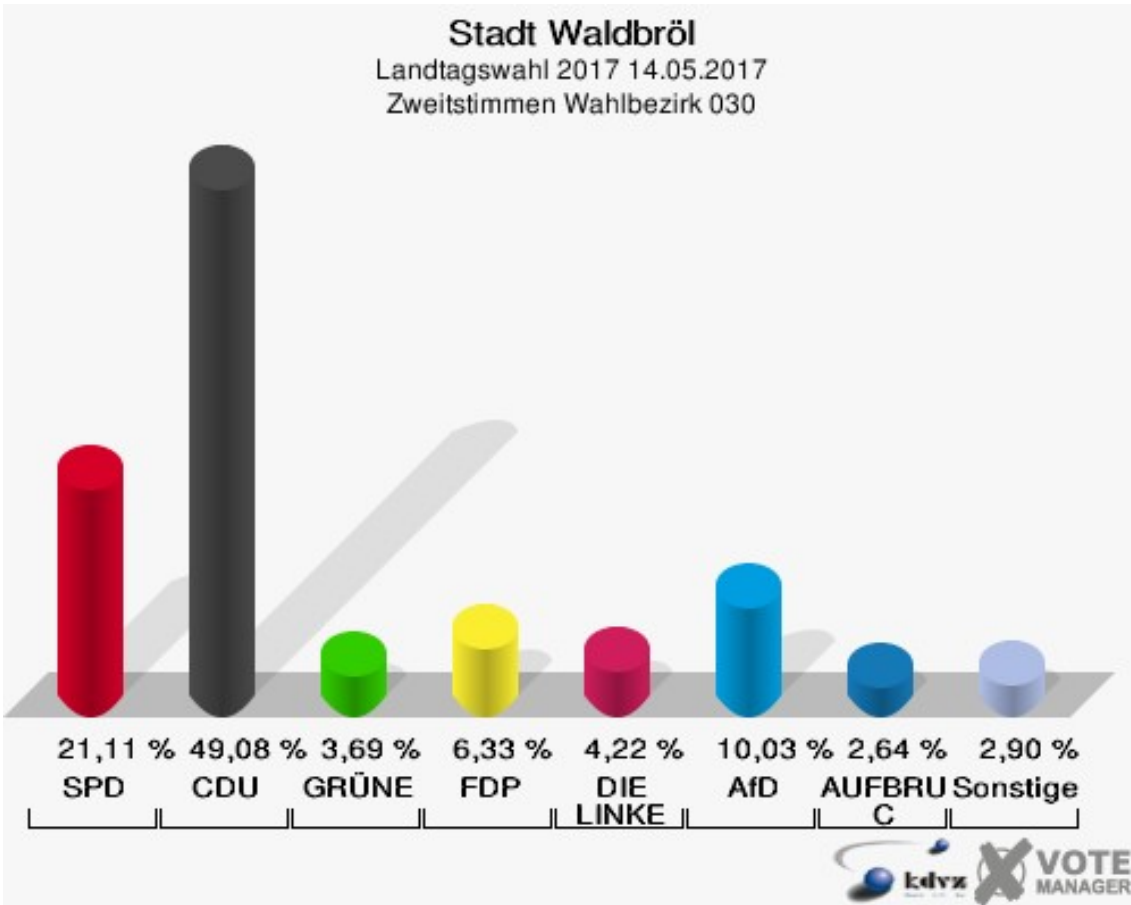
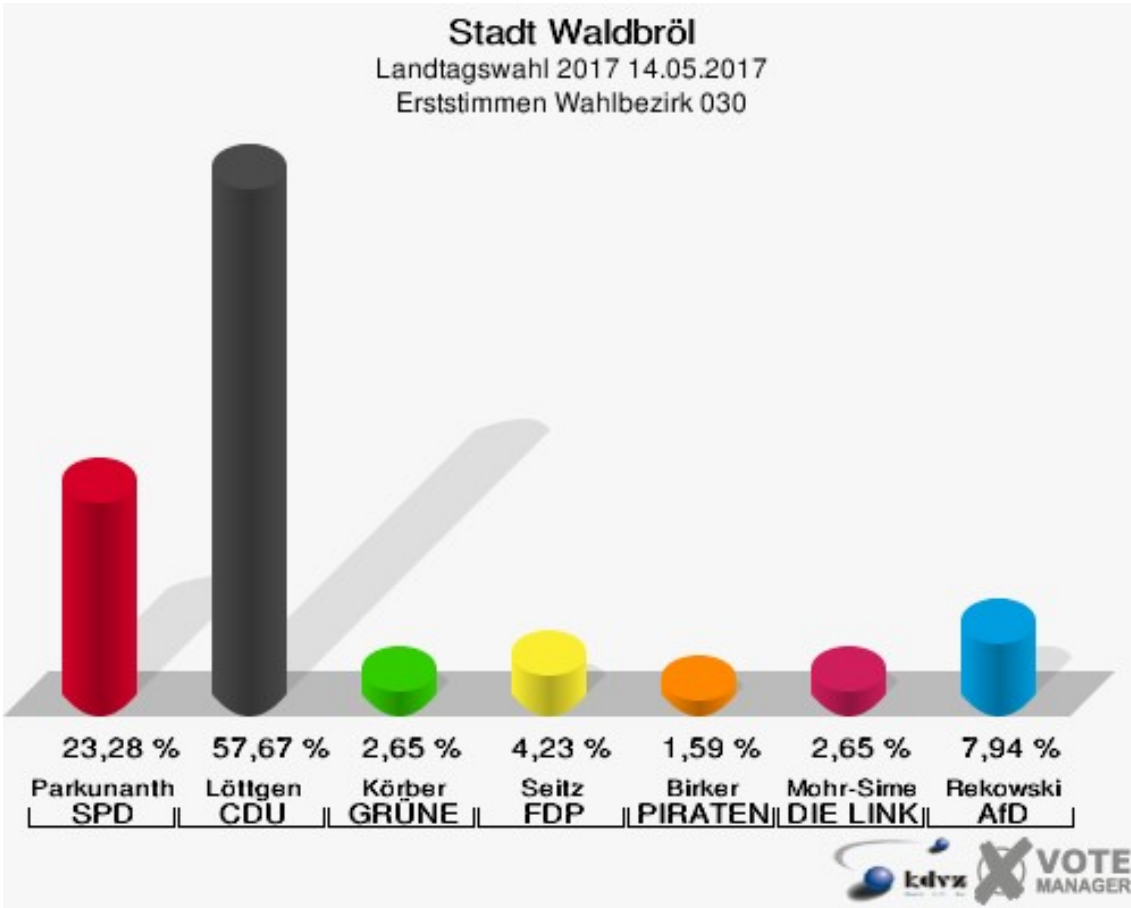
Europawahl 25.05.2014: Sonstige = Tierschutzpartei, FAMILIE, PBC, CM, AUF, BP, PSG, BüSo, PRO NRW

**Stadt Waldbröl**  
Landtagswahl 2017 14.05.2017  
Wahlbeteiligung Wahlbezirk 020



## Wahlbezirk 030

	Erststimmen		Zweitstimmen	
	Anzahl	Anteil %	Anzahl	Anteil %
Wahlberechtigte	808		808	
Wähler/innen	391	48,39 %	391	48,39 %
ungültige Stimmen	13	3,32 %	12	3,07 %
gültige Stimmen	378	96,68 %	379	96,93 %
Parkunantharan, SPD	88	23,28 %	80	21,11 %
Löttgen, CDU	218	57,67 %	186	49,08 %
Körber, GRÜNE	10	2,65 %	14	3,69 %
Seitz, FDP	16	4,23 %	24	6,33 %
Birker, PIRATEN	6	1,59 %	0	0,00 %
Mohr-Simeonidis, DIE LINKE	10	2,65 %	16	4,22 %
NPD	---	---	0	0,00 %
Die PARTEI	---	---	4	1,06 %
FREIE WÄHLER	---	---	2	0,53 %
BIG	---	---	2	0,53 %
FBI/FWG	---	---	0	0,00 %
ÖDP	---	---	0	0,00 %
Volksabstimmung	---	---	0	0,00 %
TIERSCHUTZliste	---	---	0	0,00 %
AD-Demokraten NRW	---	---	1	0,26 %
Rekowski, AfD	30	7,94 %	38	10,03 %
AUFBRUCH C	---	---	10	2,64 %
BGE	---	---	0	0,00 %
DBD	---	---	0	0,00 %
DKP	---	---	0	0,00 %
ZENTRUM	---	---	0	0,00 %
DIE RECHTE	---	---	0	0,00 %
REP	---	---	0	0,00 %
DIE VIOLETTEN	---	---	1	0,26 %
JED	---	---	0	0,00 %
MLPD	---	---	0	0,00 %
PAN	---	---	0	0,00 %
Gesundheitsforschung	---	---	0	0,00 %
PARTEILOSE WG „BRD“	---	---	1	0,26 %
Schöner Leben	---	---	0	0,00 %
V-Partei³	---	---	0	0,00 %



Stadt Waldbröl  
Landtagswahl 2017 14.05.2017  
Zweitstimmen Gewinne und Verluste Wahlbezirk 030

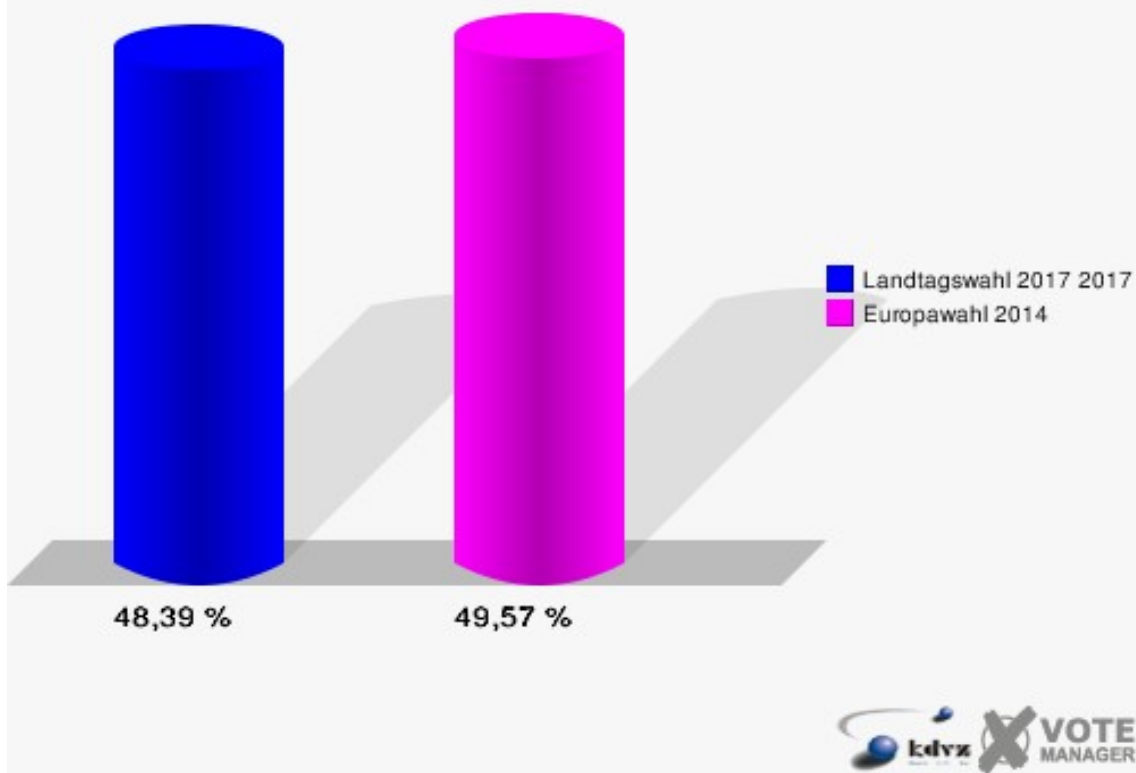
	Landtagswahl 2017 14.05.2017	Europawahl 25.05.2014	
		Ergebnis	Gewinne und Verluste
Wahlberechtigte	808	823	-15
Wähler	391	408	-17
	48,39 %	49,57 %	-1,18 %
gültige Stimmen	379	392	-13
	96,93 %	96,08 %	+0,85 %
SPD	80	110	-30
	21,11 %	28,06 %	-6,95 %
CDU	186	166	+20
	49,08 %	42,35 %	+6,73 %
GRÜNE	14	15	-1
	3,69 %	3,83 %	-0,14 %
FDP	24	6	+18
	6,33 %	1,53 %	+4,80 %
PIRATEN	0	6	-6
	0,00 %	1,53 %	-1,53 %
DIE LINKE	16	23	-7
	4,22 %	5,87 %	-1,65 %
NPD	0	2	-2
	0,00 %	0,51 %	-0,51 %
Die PARTEI	4	2	+2
	1,06 %	0,51 %	+0,55 %
FREIE WÄHLER	2	1	+1
	0,53 %	0,26 %	+0,27 %
BIG	2	0	+2
	0,53 %	0,00 %	+0,53 %
FBI/FWG	0	0	+0
	0,00 %	0,00 %	+0,00 %
ÖDP	0	2	-2
	0,00 %	0,51 %	-0,51 %
Volksabstimmung	0	2	-2
	0,00 %	0,51 %	-0,51 %
TIERSCHUTZliste	0	0	+0
	0,00 %	0,00 %	+0,00 %
AD-Demokraten NRW	1	0	+1
	0,26 %	0,00 %	+0,26 %
AfD	38	19	+19



	10,03 %	4,85 %	+5,18 %
AUFBRUCH C	10	0	+10
	2,64 %	0,00 %	+2,64 %
BGE	0	0	+0
	0,00 %	0,00 %	+0,00 %
DBD	0	0	+0
	0,00 %	0,00 %	+0,00 %
DKP	0	0	+0
	0,00 %	0,00 %	+0,00 %
ZENTRUM	0	0	+0
	0,00 %	0,00 %	+0,00 %
DIE RECHTE	0	0	+0
	0,00 %	0,00 %	+0,00 %
REP	0	2	-2
	0,00 %	0,51 %	-0,51 %
DIE VIOLETTEN	1	0	+1
	0,26 %	0,00 %	+0,26 %
JED	0	0	+0
	0,00 %	0,00 %	+0,00 %
MLPD	0	0	+0
	0,00 %	0,00 %	+0,00 %
PAN	0	0	+0
	0,00 %	0,00 %	+0,00 %
Gesundheitsforschung	0	0	+0
	0,00 %	0,00 %	+0,00 %
PARTEILOSE WG „BRD“	1	0	+1
	0,26 %	0,00 %	+0,26 %
Schöner Leben	0	0	+0
	0,00 %	0,00 %	+0,00 %
V-Partei <sup>3</sup>	0	0	+0
	0,00 %	0,00 %	+0,00 %
Sonstige	0	36	-36
	0,00 %	9,18 %	-9,18 %

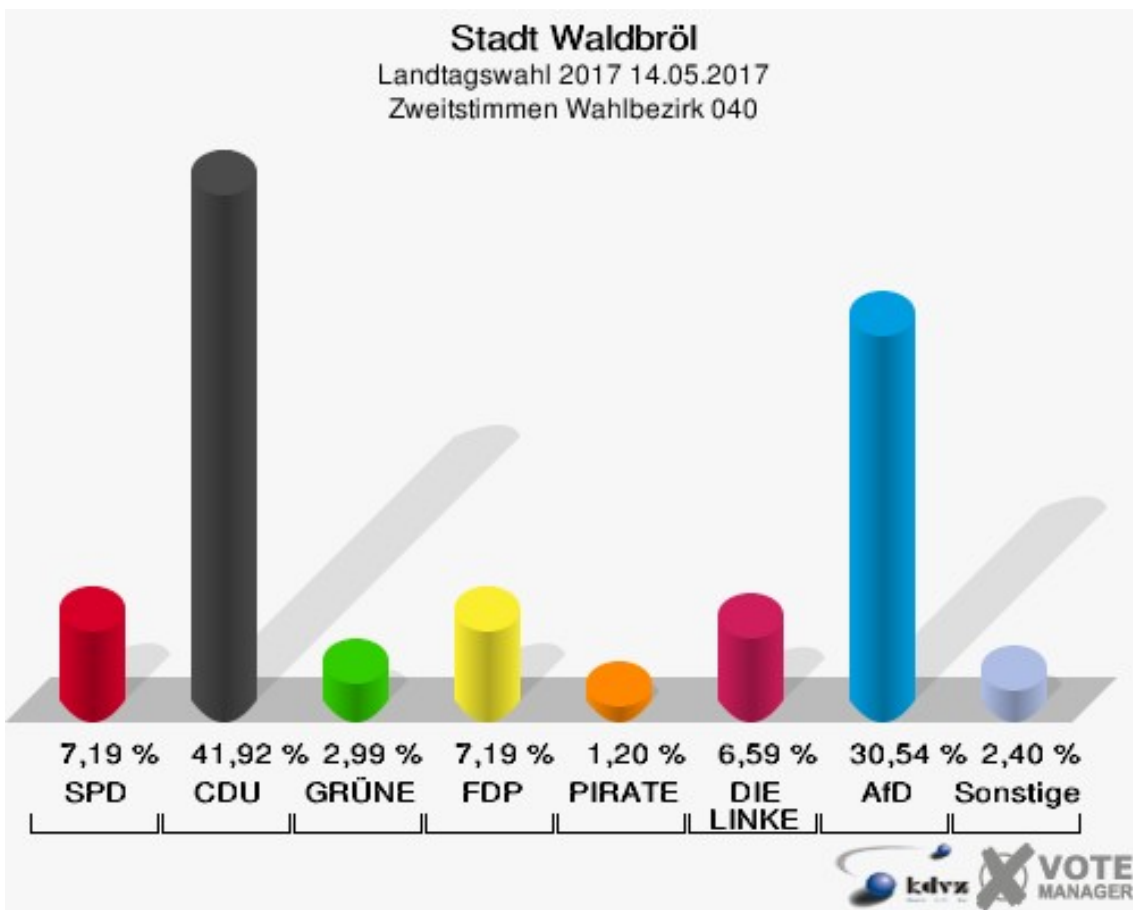
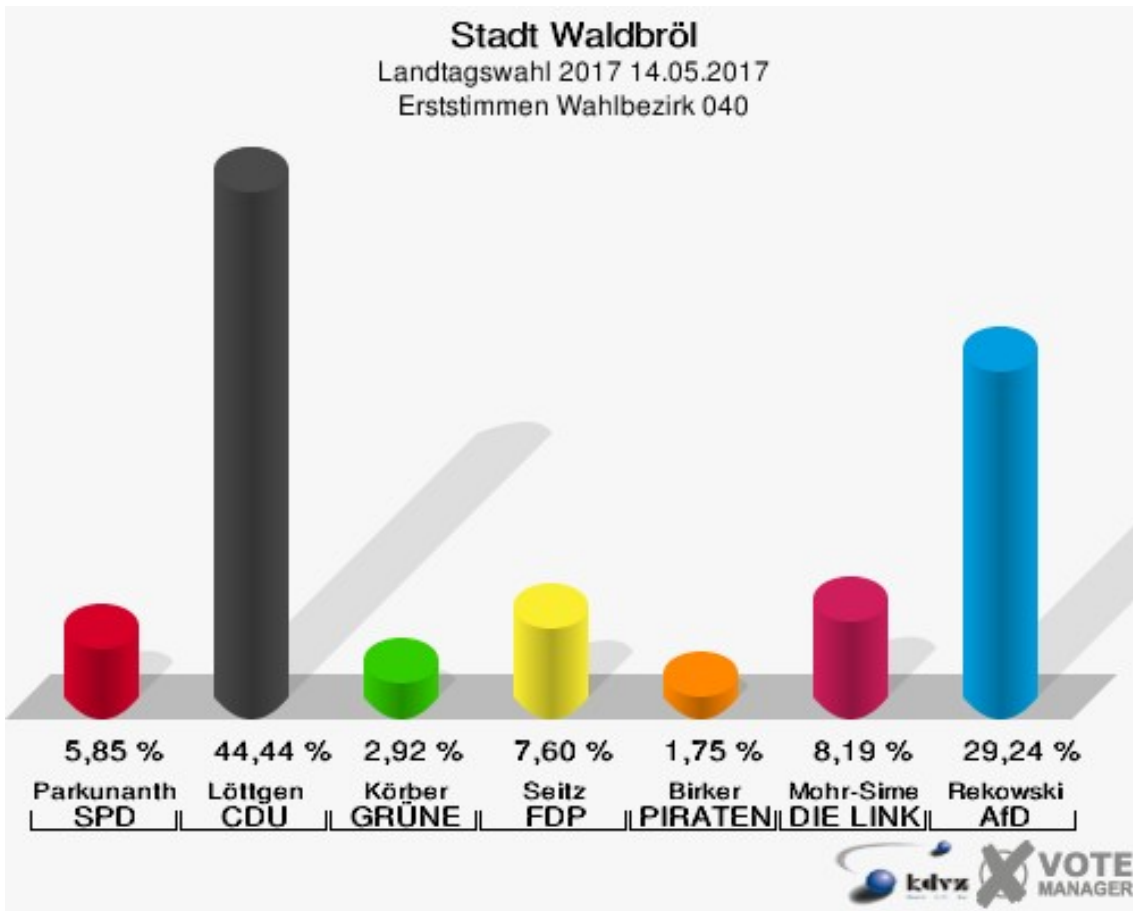
Europawahl 25.05.2014: Sonstige = Tierschutzpartei, FAMILIE, PBC, CM, AUF, BP, PSG, BüSo, PRO NRW

**Stadt Waldbröl**  
Landtagswahl 2017 14.05.2017  
Wahlbeteiligung Wahlbezirk 030



## Wahlbezirk 040

	Erststimmen		Zweitstimmen	
Wahlberechtigte	544		544	
Wähler/innen	176	32,35 %	176	32,35 %
ungültige Stimmen	5	2,84 %	9	5,11 %
gültige Stimmen	171	97,16 %	167	94,89 %
Parkunantharan, SPD	10	5,85 %	12	7,19 %
Löttgen, CDU	76	44,44 %	70	41,92 %
Körber, GRÜNE	5	2,92 %	5	2,99 %
Seitz, FDP	13	7,60 %	12	7,19 %
Birker, PIRATEN	3	1,75 %	2	1,20 %
Mohr-Simeonidis, DIE LINKE	14	8,19 %	11	6,59 %
NPD	---	---	1	0,60 %
Die PARTEI	---	---	1	0,60 %
FREIE WÄHLER	---	---	0	0,00 %
BIG	---	---	0	0,00 %
FBI/FWG	---	---	0	0,00 %
ÖDP	---	---	0	0,00 %
Volksabstimmung	---	---	0	0,00 %
TIERSCHUTZliste	---	---	0	0,00 %
AD-Demokraten NRW	---	---	0	0,00 %
Rekowski, AfD	50	29,24 %	51	30,54 %
AUFBRUCH C	---	---	2	1,20 %
BGE	---	---	0	0,00 %
DBD	---	---	0	0,00 %
DKP	---	---	0	0,00 %
ZENTRUM	---	---	0	0,00 %
DIE RECHTE	---	---	0	0,00 %
REP	---	---	0	0,00 %
DIE VIOLETTEN	---	---	0	0,00 %
JED	---	---	0	0,00 %
MLPD	---	---	0	0,00 %
PAN	---	---	0	0,00 %
Gesundheitsforschung	---	---	0	0,00 %
PARTEILOSE WG „BRD“	---	---	0	0,00 %
Schöner Leben	---	---	0	0,00 %
V-Partei³	---	---	0	0,00 %



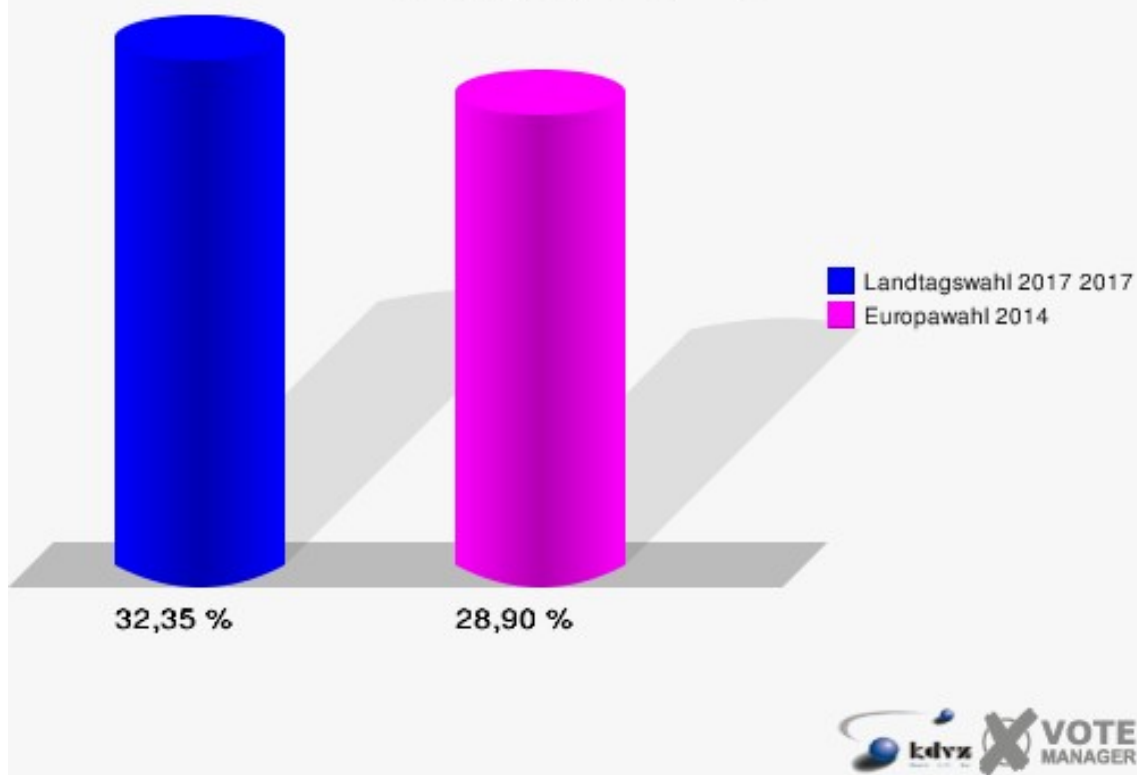
Stadt Waldbröl  
Landtagswahl 2017 14.05.2017  
Zweitstimmen Gewinne und Verluste Wahlbezirk 040

	Landtagswahl 2017 14.05.2017	Europawahl 25.05.2014	
		Ergebnis	Gewinne und Verluste
Wahlberechtigte	544	571	-27
Wähler	176	165	+11
	32,35 %	28,90 %	+3,46 %
gültige Stimmen	167	161	+6
	94,89 %	97,58 %	-2,69 %
SPD	12	28	-16
	7,19 %	17,39 %	-10,20 %
CDU	70	69	+1
	41,92 %	42,86 %	-0,94 %
GRÜNE	5	3	+2
	2,99 %	1,86 %	+1,13 %
FDP	12	5	+7
	7,19 %	3,11 %	+4,08 %
PIRATEN	2	1	+1
	1,20 %	0,62 %	+0,58 %
DIE LINKE	11	27	-16
	6,59 %	16,77 %	-10,18 %
NPD	1	0	+1
	0,60 %	0,00 %	+0,60 %
Die PARTEI	1	0	+1
	0,60 %	0,00 %	+0,60 %
FREIE WÄHLER	0	0	+0
	0,00 %	0,00 %	+0,00 %
BIG	0	0	+0
	0,00 %	0,00 %	+0,00 %
FBI/FWG	0	0	+0
	0,00 %	0,00 %	+0,00 %
ÖDP	0	0	+0
	0,00 %	0,00 %	+0,00 %
Volksabstimmung	0	0	+0
	0,00 %	0,00 %	+0,00 %
TIERSCHUTZliste	0	0	+0
	0,00 %	0,00 %	+0,00 %
AD-Demokraten NRW	0	0	+0
	0,00 %	0,00 %	+0,00 %
AfD	51	14	+37

	30,54 %	8,70 %	+21,84 %
AUFBRUCH C	2	0	+2
	1,20 %	0,00 %	+1,20 %
BGE	0	0	+0
	0,00 %	0,00 %	+0,00 %
DBD	0	0	+0
	0,00 %	0,00 %	+0,00 %
DKP	0	0	+0
	0,00 %	0,00 %	+0,00 %
ZENTRUM	0	0	+0
	0,00 %	0,00 %	+0,00 %
DIE RECHTE	0	0	+0
	0,00 %	0,00 %	+0,00 %
REP	0	2	-2
	0,00 %	1,24 %	-1,24 %
DIE VIOLETTEN	0	0	+0
	0,00 %	0,00 %	+0,00 %
JED	0	0	+0
	0,00 %	0,00 %	+0,00 %
MLPD	0	0	+0
	0,00 %	0,00 %	+0,00 %
PAN	0	0	+0
	0,00 %	0,00 %	+0,00 %
Gesundheitsforschung	0	0	+0
	0,00 %	0,00 %	+0,00 %
PARTEILOSE WG „BRD“	0	0	+0
	0,00 %	0,00 %	+0,00 %
Schöner Leben	0	0	+0
	0,00 %	0,00 %	+0,00 %
V-Partei <sup>3</sup>	0	0	+0
	0,00 %	0,00 %	+0,00 %
Sonstige	0	12	-12
	0,00 %	7,45 %	-7,45 %

Europawahl 25.05.2014: Sonstige = Tierschutzpartei, FAMILIE, PBC, CM, AUF, BP, PSG, BüSo, PRO NRW

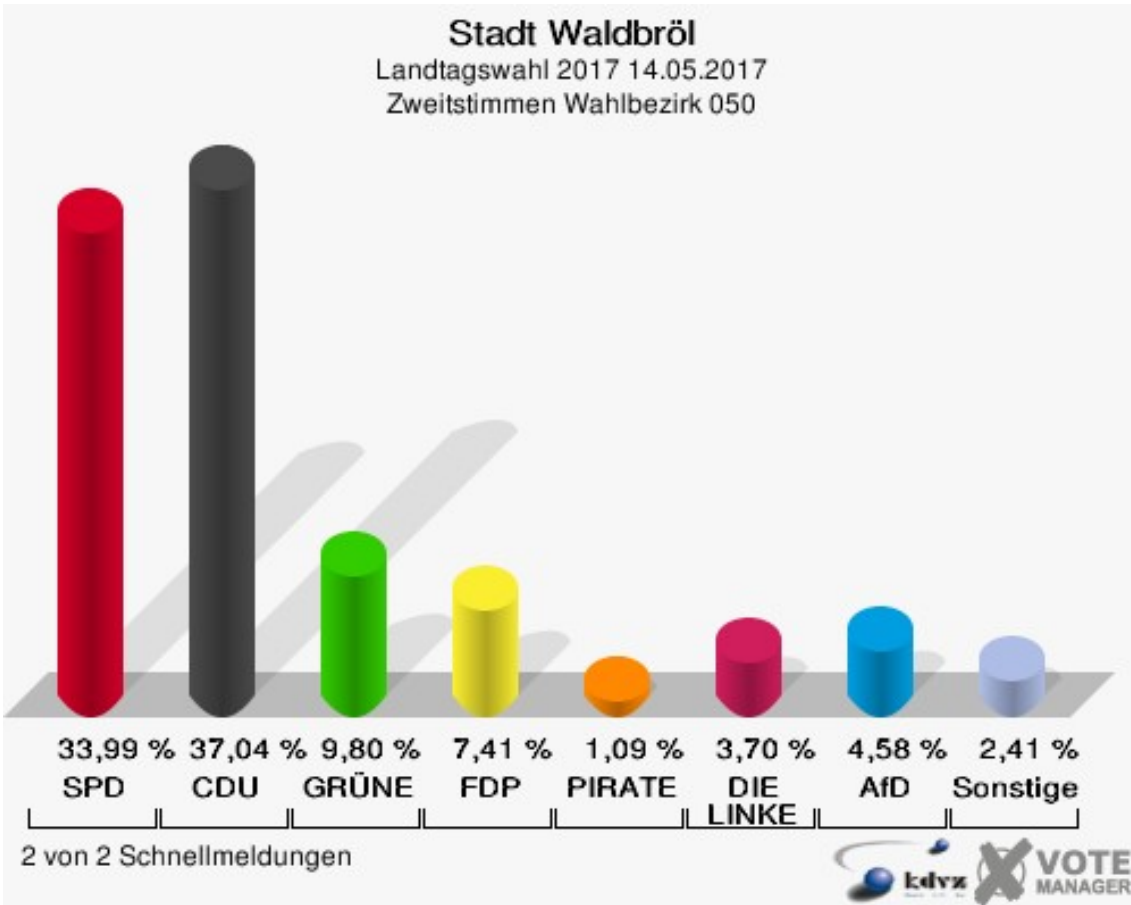
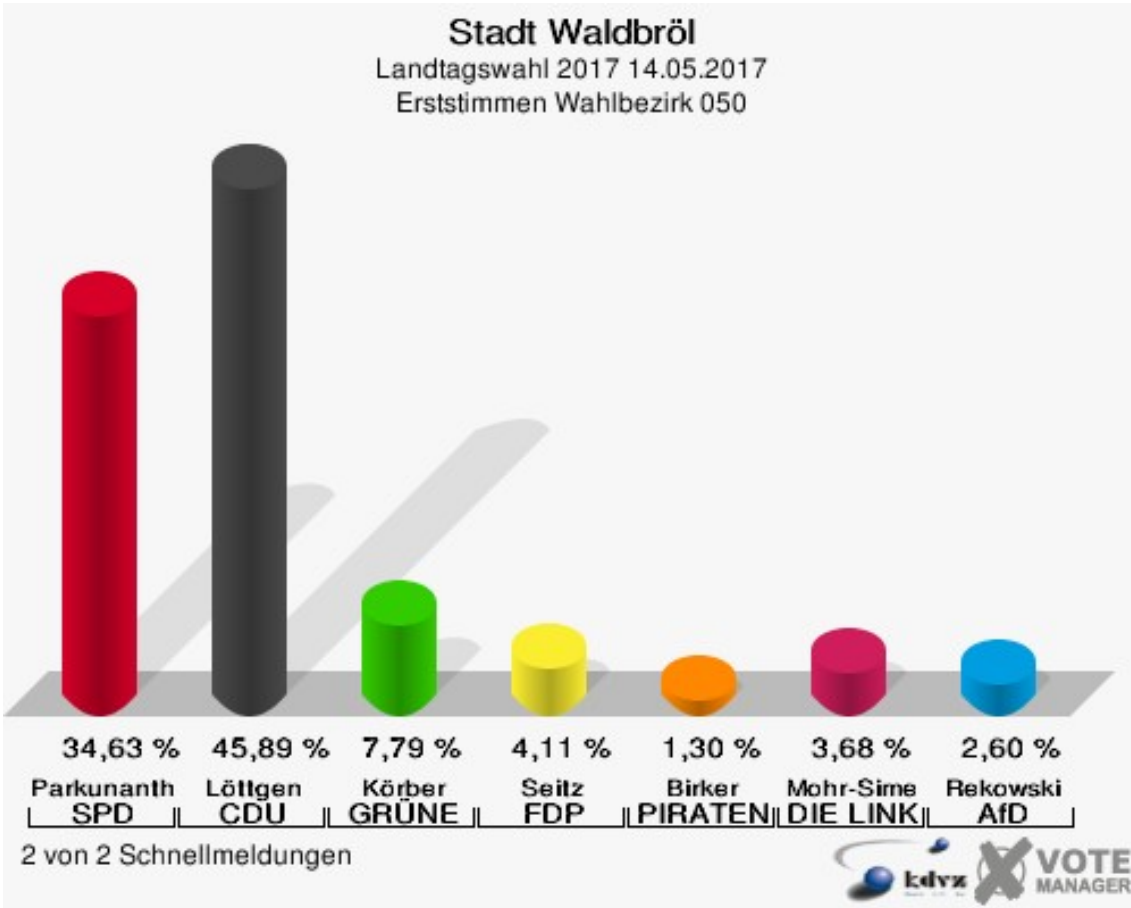
**Stadt Waldbröl**  
Landtagswahl 2017 14.05.2017  
Wahlbeteiligung Wahlbezirk 040



## Wahlbezirk 050

	Erststimmen		Zweitstimmen	
Wahlberechtigte	759		759	
Wähler/innen	467	61,53 %	467	61,53 %
ungültige Stimmen	5	1,07 %	8	1,71 %
gültige Stimmen	462	98,93 %	459	98,29 %
Parkunantharan, SPD	160	34,63 %	156	33,99 %
Löttgen, CDU	212	45,89 %	170	37,04 %
Körber, GRÜNE	36	7,79 %	45	9,80 %
Seitz, FDP	19	4,11 %	34	7,41 %
Birker, PIRATEN	6	1,30 %	5	1,09 %
Mohr-Simeonidis, DIE LINKE	17	3,68 %	17	3,70 %
NPD	---	---	1	0,22 %
Die PARTEI	---	---	0	0,00 %
FREIE WÄHLER	---	---	0	0,00 %
BIG	---	---	0	0,00 %
FBI/FWG	---	---	0	0,00 %
ÖDP	---	---	0	0,00 %
Volksabstimmung	---	---	2	0,44 %
TIERSCHUTZliste	---	---	5	1,09 %
AD-Demokraten NRW	---	---	1	0,22 %
Rekowski, AfD	12	2,60 %	21	4,58 %
AUFBRUCH C	---	---	0	0,00 %
BGE	---	---	0	0,00 %
DBD	---	---	0	0,00 %
DKP	---	---	0	0,00 %
ZENTRUM	---	---	0	0,00 %
DIE RECHTE	---	---	0	0,00 %
REP	---	---	0	0,00 %
DIE VIOLETTEN	---	---	1	0,22 %
JED	---	---	0	0,00 %
MLPD	---	---	0	0,00 %
PAN	---	---	0	0,00 %
Gesundheitsfor- schung	---	---	0	0,00 %
PARTEILOSE WG „BRD“	---	---	0	0,00 %
Schöner Leben	---	---	0	0,00 %
V-Partei³	---	---	1	0,22 %





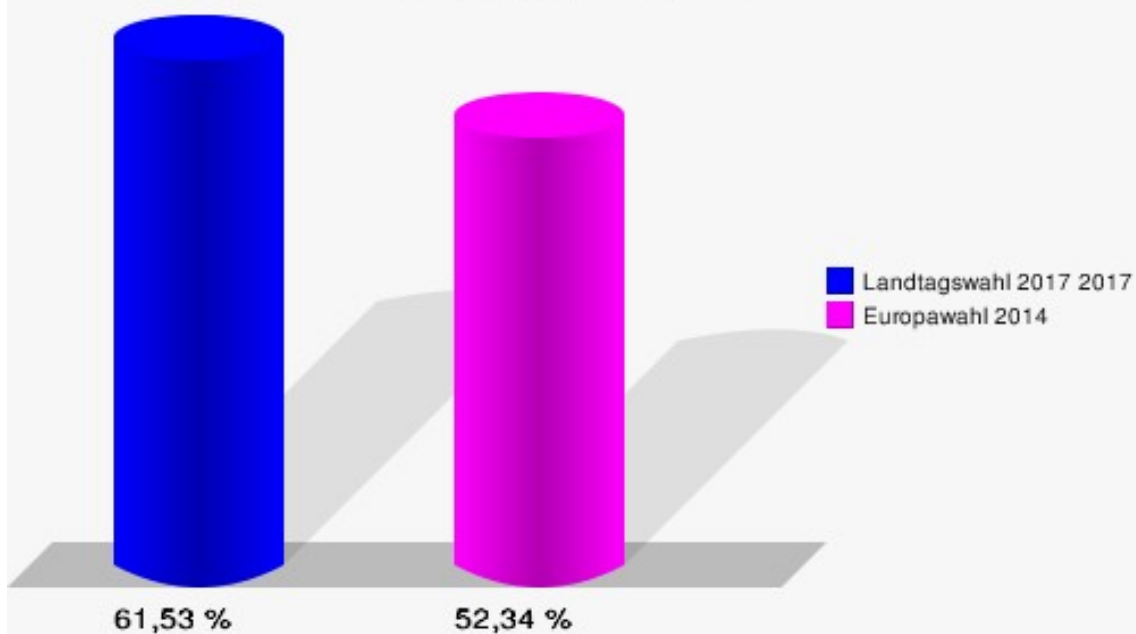
Stadt Waldbröl  
Landtagswahl 2017 14.05.2017  
Zweitstimmen Gewinne und Verluste Wahlbezirk 050

	Landtagswahl 2017 14.05.2017	Europawahl 25.05.2014	
		Ergebnis	Gewinne und Verluste
Wahlberechtigte	759	770	-11
Wähler	467	403	+64
	61,53 %	52,34 %	+9,19 %
gültige Stimmen	459	398	+61
	98,29 %	98,76 %	-0,47 %
SPD	156	157	-1
	33,99 %	39,45 %	-5,46 %
CDU	170	132	+38
	37,04 %	33,17 %	+3,87 %
GRÜNE	45	41	+4
	9,80 %	10,30 %	-0,50 %
FDP	34	10	+24
	7,41 %	2,51 %	+4,90 %
PIRATEN	5	9	-4
	1,09 %	2,26 %	-1,17 %
DIE LINKE	17	19	-2
	3,70 %	4,77 %	-1,07 %
NPD	1	1	+0
	0,22 %	0,25 %	-0,03 %
Die PARTEI	0	1	-1
	0,00 %	0,25 %	-0,25 %
FREIE WÄHLER	0	1	-1
	0,00 %	0,25 %	-0,25 %
BIG	0	0	+0
	0,00 %	0,00 %	+0,00 %
FBI/FWG	0	0	+0
	0,00 %	0,00 %	+0,00 %
ÖDP	0	2	-2
	0,00 %	0,50 %	-0,50 %
Volksabstimmung	2	2	+0
	0,44 %	0,50 %	-0,06 %
TIERSCHUTZliste	5	0	+5
	1,09 %	0,00 %	+1,09 %
AD-Demokraten NRW	1	0	+1
	0,22 %	0,00 %	+0,22 %
AfD	21	12	+9

	4,58 %	3,02 %	+1,56 %
AUFBRUCH C	0	0	+0
	0,00 %	0,00 %	+0,00 %
BGE	0	0	+0
	0,00 %	0,00 %	+0,00 %
DBD	0	0	+0
	0,00 %	0,00 %	+0,00 %
DKP	0	0	+0
	0,00 %	0,00 %	+0,00 %
ZENTRUM	0	0	+0
	0,00 %	0,00 %	+0,00 %
DIE RECHTE	0	0	+0
	0,00 %	0,00 %	+0,00 %
REP	0	2	-2
	0,00 %	0,50 %	-0,50 %
DIE VIOLETTEN	1	0	+1
	0,22 %	0,00 %	+0,22 %
JED	0	0	+0
	0,00 %	0,00 %	+0,00 %
MLPD	0	0	+0
	0,00 %	0,00 %	+0,00 %
PAN	0	0	+0
	0,00 %	0,00 %	+0,00 %
Gesundheitsforschung	0	0	+0
	0,00 %	0,00 %	+0,00 %
PARTEILOSE WG „BRD“	0	0	+0
	0,00 %	0,00 %	+0,00 %
Schöner Leben	0	0	+0
	0,00 %	0,00 %	+0,00 %
V-Partei <sup>3</sup>	1	0	+1
	0,22 %	0,00 %	+0,22 %
Sonstige	0	9	-9
	0,00 %	2,26 %	-2,26 %

Europawahl 25.05.2014: Sonstige = Tierschutzpartei, FAMILIE, PBC, CM, AUF, BP, PSG, BüSo, PRO NRW

**Stadt Waldbröl**  
Landtagswahl 2017 14.05.2017  
Wahlbeteiligung Wahlbezirk 050



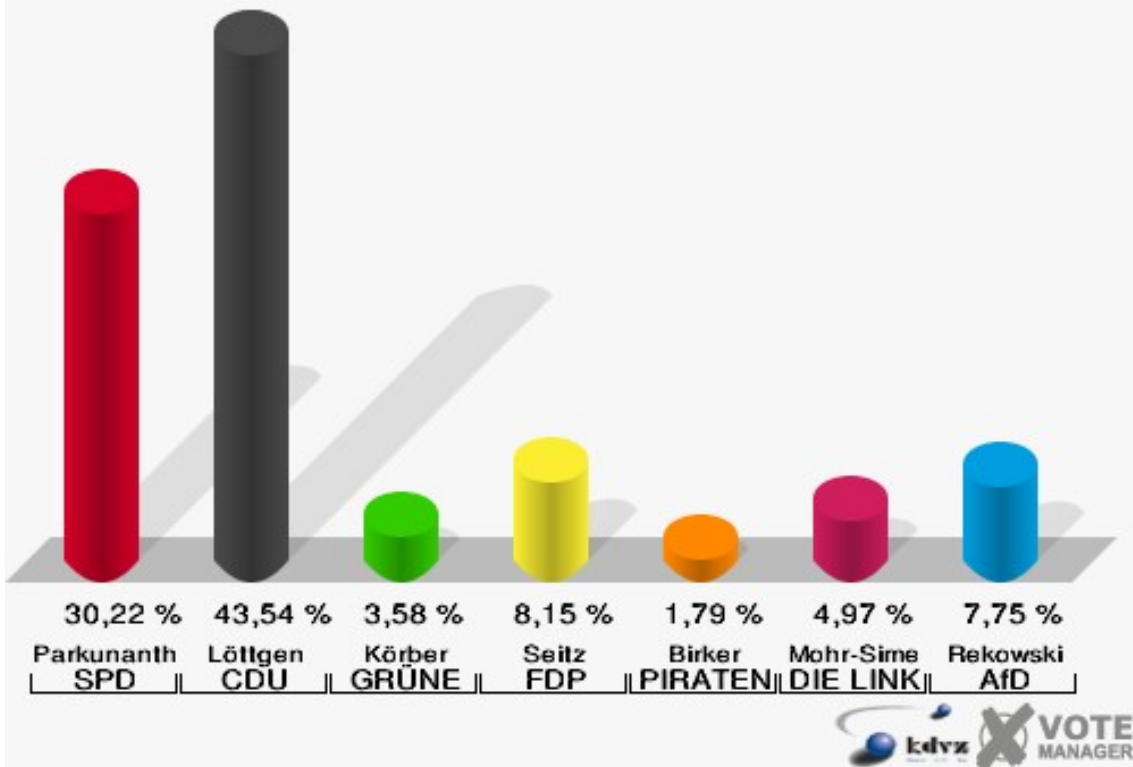
2 von 2 Schnellmeldungen



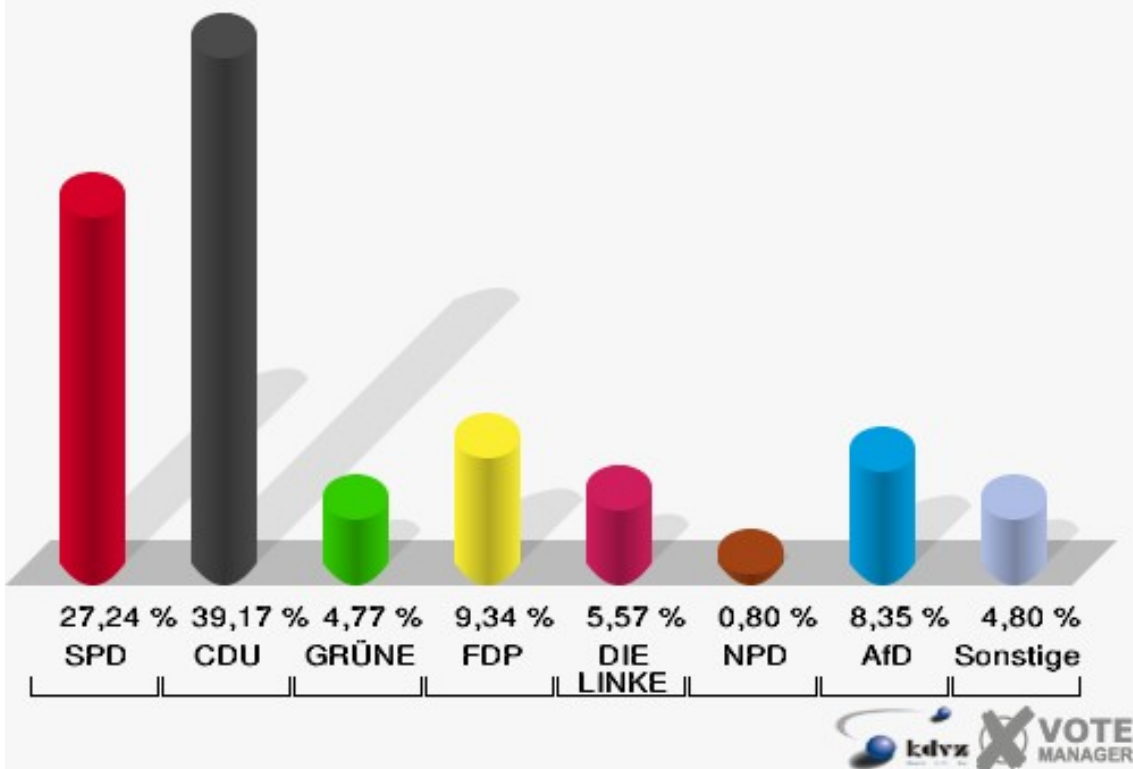
## Wahlbezirk 060

	Erststimmen		Zweitstimmen	
Wahlberechtigte	1.057		1.057	
Wähler/innen	512	48,44 %	512	48,44 %
ungültige Stimmen	9	1,76 %	9	1,76 %
gültige Stimmen	503	98,24 %	503	98,24 %
Parkunantharan, SPD	152	30,22 %	137	27,24 %
Löttgen, CDU	219	43,54 %	197	39,17 %
Körber, GRÜNE	18	3,58 %	24	4,77 %
Seitz, FDP	41	8,15 %	47	9,34 %
Birker, PIRATEN	9	1,79 %	3	0,60 %
Mohr-Simeonidis, DIE LINKE	25	4,97 %	28	5,57 %
NPD	---	---	4	0,80 %
Die PARTEI	---	---	2	0,40 %
FREIE WÄHLER	---	---	1	0,20 %
BIG	---	---	0	0,00 %
FBI/FWG	---	---	0	0,00 %
ÖDP	---	---	3	0,60 %
Volksabstimmung	---	---	1	0,20 %
TIERSCHUTZliste	---	---	4	0,80 %
AD-Demokraten NRW	---	---	2	0,40 %
Rekowski, AfD	39	7,75 %	42	8,35 %
AUFBRUCH C	---	---	3	0,60 %
BGE	---	---	1	0,20 %
DBD	---	---	0	0,00 %
DKP	---	---	0	0,00 %
ZENTRUM	---	---	0	0,00 %
DIE RECHTE	---	---	1	0,20 %
REP	---	---	0	0,00 %
DIE VIOLETTEN	---	---	0	0,00 %
JED	---	---	1	0,20 %
MLPD	---	---	0	0,00 %
PAN	---	---	0	0,00 %
Gesundheitsfor- schung	---	---	0	0,00 %
PARTEILOSE WG „BRD“	---	---	0	0,00 %
Schöner Leben	---	---	2	0,40 %
V-Partei³	---	---	0	0,00 %

**Stadt Waldbröl**  
Landtagswahl 2017 14.05.2017  
Erststimmen Wahlbezirk 060



**Stadt Waldbröl**  
Landtagswahl 2017 14.05.2017  
Zweitstimmen Wahlbezirk 060



Stadt Waldbröl  
Landtagswahl 2017 14.05.2017  
Zweitstimmen Gewinne und Verluste Wahlbezirk 060

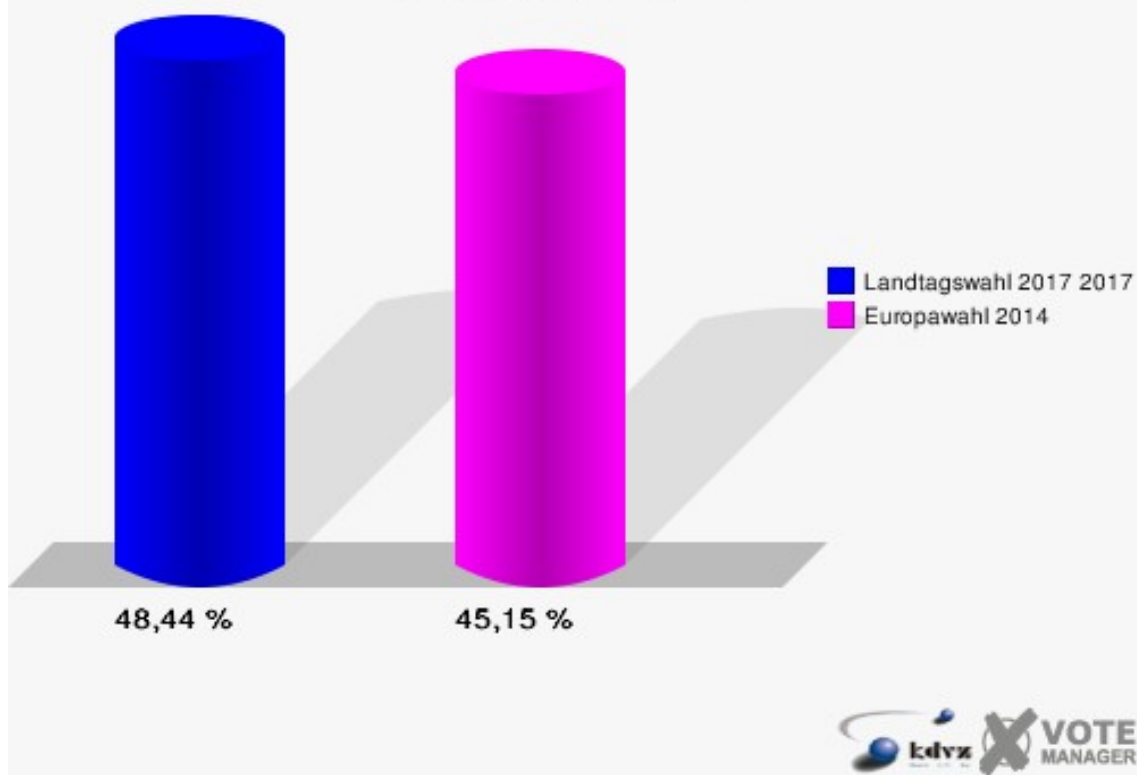
	Landtagswahl 2017 14.05.2017	Europawahl 25.05.2014	
		Ergebnis	Gewinne und Verluste
Wahlberechtigte	1.057	1.021	+36
Wähler	512	461	+51
	48,44 %	45,15 %	+3,29 %
gültige Stimmen	503	457	+46
	98,24 %	99,13 %	-0,89 %
SPD	137	169	-32
	27,24 %	36,98 %	-9,74 %
CDU	197	157	+40
	39,17 %	34,35 %	+4,82 %
GRÜNE	24	33	-9
	4,77 %	7,22 %	-2,45 %
FDP	47	12	+35
	9,34 %	2,63 %	+6,71 %
PIRATEN	3	9	-6
	0,60 %	1,97 %	-1,37 %
DIE LINKE	28	16	+12
	5,57 %	3,50 %	+2,07 %
NPD	4	5	-1
	0,80 %	1,09 %	-0,29 %
Die PARTEI	2	3	-1
	0,40 %	0,66 %	-0,26 %
FREIE WÄHLER	1	1	+0
	0,20 %	0,22 %	-0,02 %
BIG	0	0	+0
	0,00 %	0,00 %	+0,00 %
FBI/FWG	0	0	+0
	0,00 %	0,00 %	+0,00 %
ÖDP	3	0	+3
	0,60 %	0,00 %	+0,60 %
Volksabstimmung	1	1	+0
	0,20 %	0,22 %	-0,02 %
TIERSCHUTZliste	4	0	+4
	0,80 %	0,00 %	+0,80 %
AD-Demokraten NRW	2	0	+2
	0,40 %	0,00 %	+0,40 %
AfD	42	42	+0

	8,35 %	9,19 %	-0,84 %
AUFBRUCH C	3	0	+3
	0,60 %	0,00 %	+0,60 %
BGE	1	0	+1
	0,20 %	0,00 %	+0,20 %
DBD	0	0	+0
	0,00 %	0,00 %	+0,00 %
DKP	0	0	+0
	0,00 %	0,00 %	+0,00 %
ZENTRUM	0	0	+0
	0,00 %	0,00 %	+0,00 %
DIE RECHTE	1	0	+1
	0,20 %	0,00 %	+0,20 %
REP	0	0	+0
	0,00 %	0,00 %	+0,00 %
DIE VIOLETTEN	0	0	+0
	0,00 %	0,00 %	+0,00 %
JED	1	0	+1
	0,20 %	0,00 %	+0,20 %
MLPD	0	0	+0
	0,00 %	0,00 %	+0,00 %
PAN	0	0	+0
	0,00 %	0,00 %	+0,00 %
Gesundheitsforschung	0	0	+0
	0,00 %	0,00 %	+0,00 %
PARTEILOSE WG „BRD“	0	0	+0
	0,00 %	0,00 %	+0,00 %
Schöner Leben	2	0	+2
	0,40 %	0,00 %	+0,40 %
V-Partei <sup>3</sup>	0	0	+0
	0,00 %	0,00 %	+0,00 %
Sonstige	0	9	-9
	0,00 %	1,97 %	-1,97 %

Europawahl 25.05.2014: Sonstige = Tierschutzpartei, FAMILIE, PBC, CM, AUF, BP, PSG, BüSo, PRO NRW

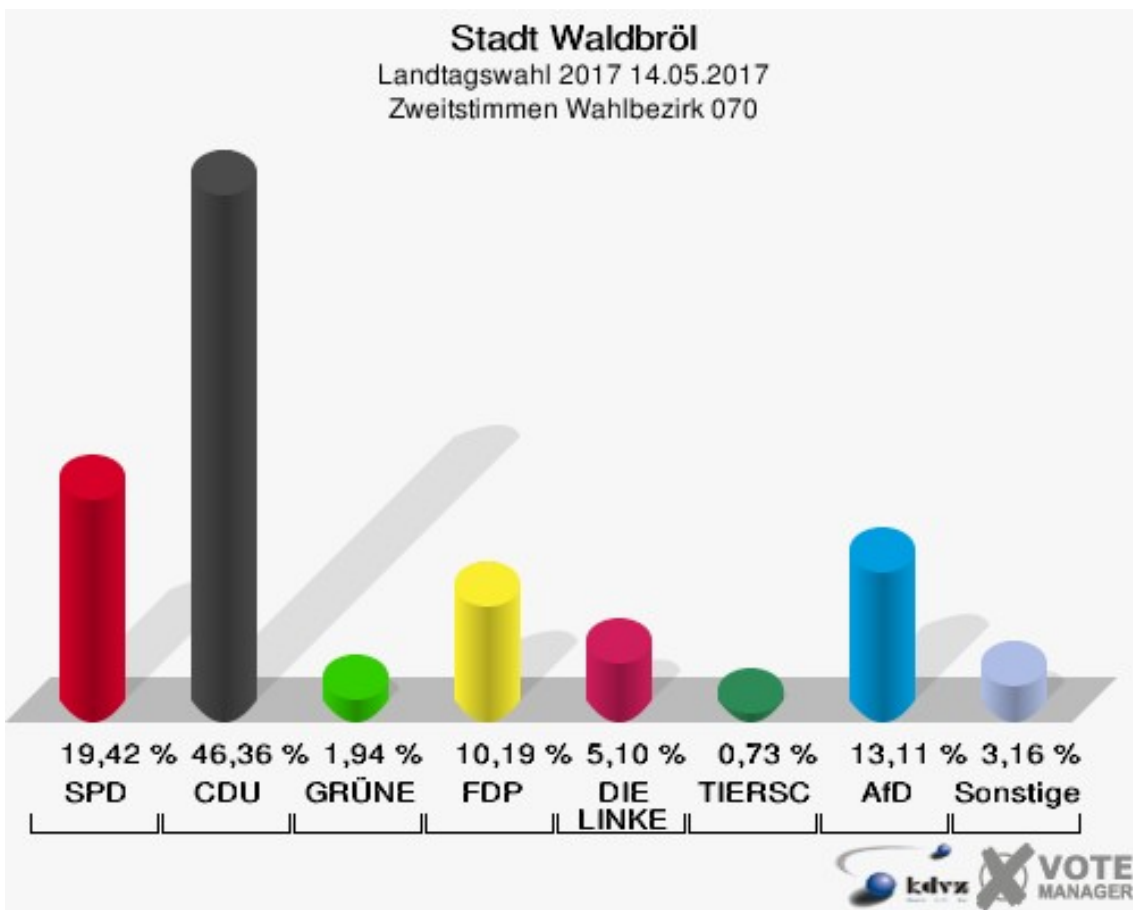
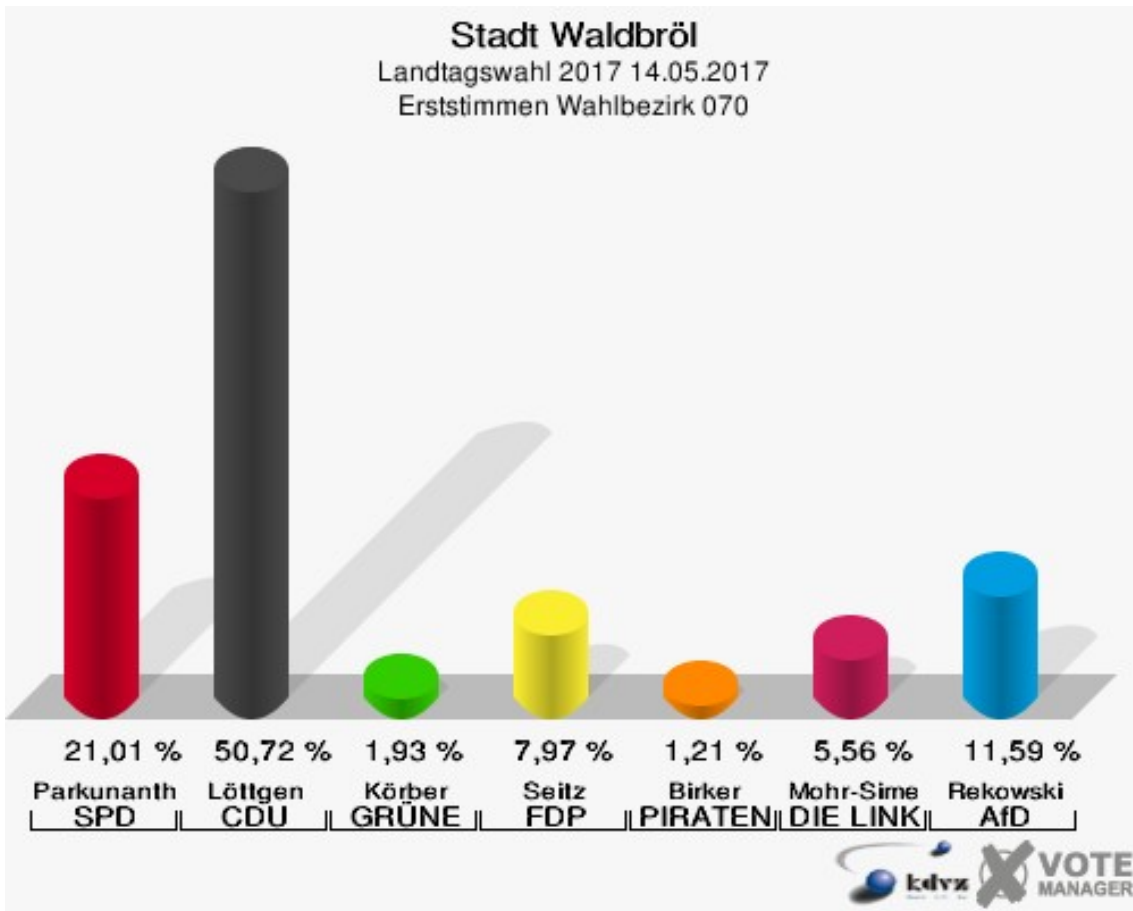


**Stadt Waldbröl**  
Landtagswahl 2017 14.05.2017  
Wahlbeteiligung Wahlbezirk 060



## Wahlbezirk 070

	Erststimmen		Zweitstimmen	
Wahlberechtigte	927		927	
Wähler/innen	416	44,88 %	416	44,88 %
ungültige Stimmen	2	0,48 %	4	0,96 %
gültige Stimmen	414	99,52 %	412	99,04 %
Parkunantharan, SPD	87	21,01 %	80	19,42 %
Löttgen, CDU	210	50,72 %	191	46,36 %
Körber, GRÜNE	8	1,93 %	8	1,94 %
Seitz, FDP	33	7,97 %	42	10,19 %
Birker, PIRATEN	5	1,21 %	2	0,49 %
Mohr-Simeonidis, DIE LINKE	23	5,56 %	21	5,10 %
NPD	---	---	2	0,49 %
Die PARTEI	---	---	0	0,00 %
FREIE WÄHLER	---	---	1	0,24 %
BIG	---	---	0	0,00 %
FBI/FWG	---	---	0	0,00 %
ÖDP	---	---	0	0,00 %
Volksabstimmung	---	---	1	0,24 %
TIERSCHUTZliste	---	---	3	0,73 %
AD-Demokraten NRW	---	---	0	0,00 %
Rekowski, AfD	48	11,59 %	54	13,11 %
AUFBRUCH C	---	---	1	0,24 %
BGE	---	---	2	0,49 %
DBD	---	---	1	0,24 %
DKP	---	---	2	0,49 %
ZENTRUM	---	---	0	0,00 %
DIE RECHTE	---	---	0	0,00 %
REP	---	---	0	0,00 %
DIE VIOLETTEN	---	---	0	0,00 %
JED	---	---	0	0,00 %
MLPD	---	---	1	0,24 %
PAN	---	---	0	0,00 %
Gesundheitsfor- schung	---	---	0	0,00 %
PARTEILOSE WG „BRD“	---	---	0	0,00 %
Schöner Leben	---	---	0	0,00 %
V-Partei³	---	---	0	0,00 %



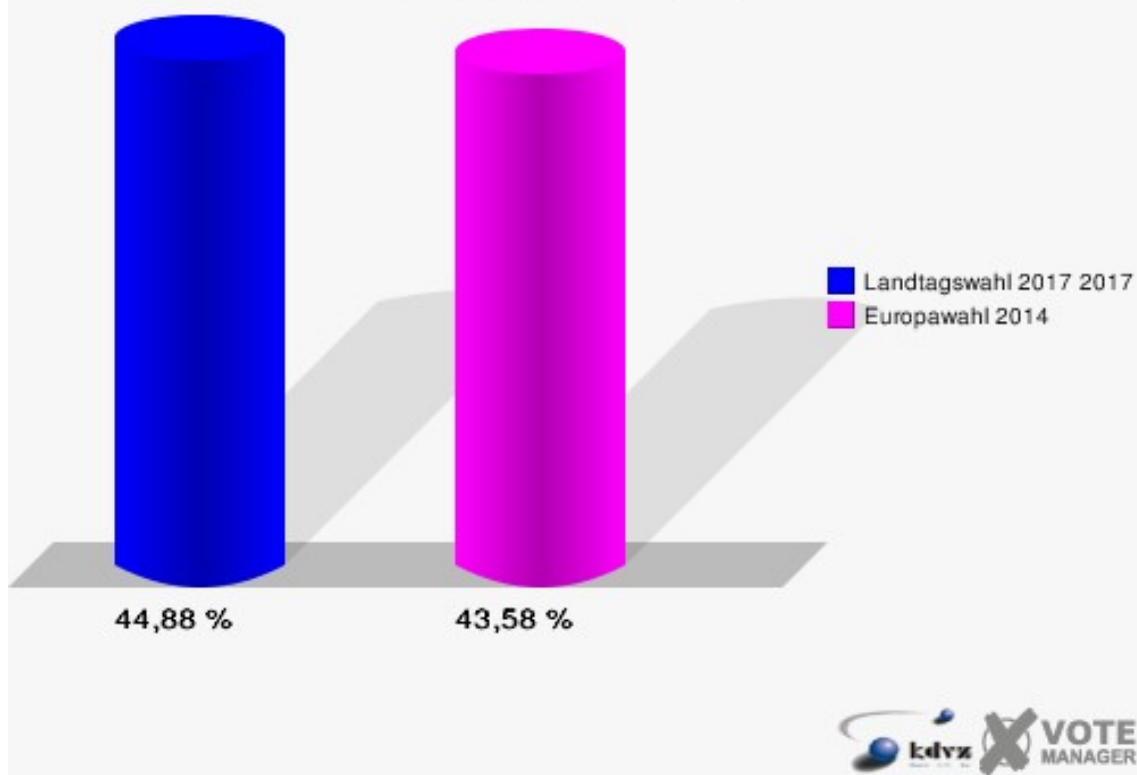
Stadt Waldbröl  
Landtagswahl 2017 14.05.2017  
Zweitstimmen Gewinne und Verluste Wahlbezirk 070

	Landtagswahl 2017 14.05.2017	Europawahl 25.05.2014	
		Ergebnis	Gewinne und Verluste
Wahlberechtigte	927	934	-7
Wähler	416	407	+9
	44,88 %	43,58 %	+1,30 %
gültige Stimmen	412	396	+16
	99,04 %	97,30 %	+1,74 %
SPD	80	79	+1
	19,42 %	19,95 %	-0,53 %
CDU	191	212	-21
	46,36 %	53,54 %	-7,18 %
GRÜNE	8	15	-7
	1,94 %	3,79 %	-1,85 %
FDP	42	17	+25
	10,19 %	4,29 %	+5,90 %
PIRATEN	2	4	-2
	0,49 %	1,01 %	-0,52 %
DIE LINKE	21	22	-1
	5,10 %	5,56 %	-0,46 %
NPD	2	3	-1
	0,49 %	0,76 %	-0,27 %
Die PARTEI	0	4	-4
	0,00 %	1,01 %	-1,01 %
FREIE WÄHLER	1	1	+0
	0,24 %	0,25 %	-0,01 %
BIG	0	0	+0
	0,00 %	0,00 %	+0,00 %
FBI/FWG	0	0	+0
	0,00 %	0,00 %	+0,00 %
ÖDP	0	0	+0
	0,00 %	0,00 %	+0,00 %
Volksabstimmung	1	1	+0
	0,24 %	0,25 %	-0,01 %
TIERSCHUTZliste	3	0	+3
	0,73 %	0,00 %	+0,73 %
AD-Demokraten NRW	0	0	+0
	0,00 %	0,00 %	+0,00 %
AfD	54	25	+29

	13,11 %	6,31 %	+6,80 %
AUFBRUCH C	1	0	+1
	0,24 %	0,00 %	+0,24 %
BGE	2	0	+2
	0,49 %	0,00 %	+0,49 %
DBD	1	0	+1
	0,24 %	0,00 %	+0,24 %
DKP	2	1	+1
	0,49 %	0,25 %	+0,24 %
ZENTRUM	0	0	+0
	0,00 %	0,00 %	+0,00 %
DIE RECHTE	0	0	+0
	0,00 %	0,00 %	+0,00 %
REP	0	1	-1
	0,00 %	0,25 %	-0,25 %
DIE VIOLETTEN	0	0	+0
	0,00 %	0,00 %	+0,00 %
JED	0	0	+0
	0,00 %	0,00 %	+0,00 %
MLPD	1	0	+1
	0,24 %	0,00 %	+0,24 %
PAN	0	0	+0
	0,00 %	0,00 %	+0,00 %
Gesundheitsforschung	0	0	+0
	0,00 %	0,00 %	+0,00 %
PARTEILOSE WG „BRD“	0	0	+0
	0,00 %	0,00 %	+0,00 %
Schöner Leben	0	0	+0
	0,00 %	0,00 %	+0,00 %
V-Partei <sup>3</sup>	0	0	+0
	0,00 %	0,00 %	+0,00 %
Sonstige	0	11	-11
	0,00 %	2,78 %	-2,78 %

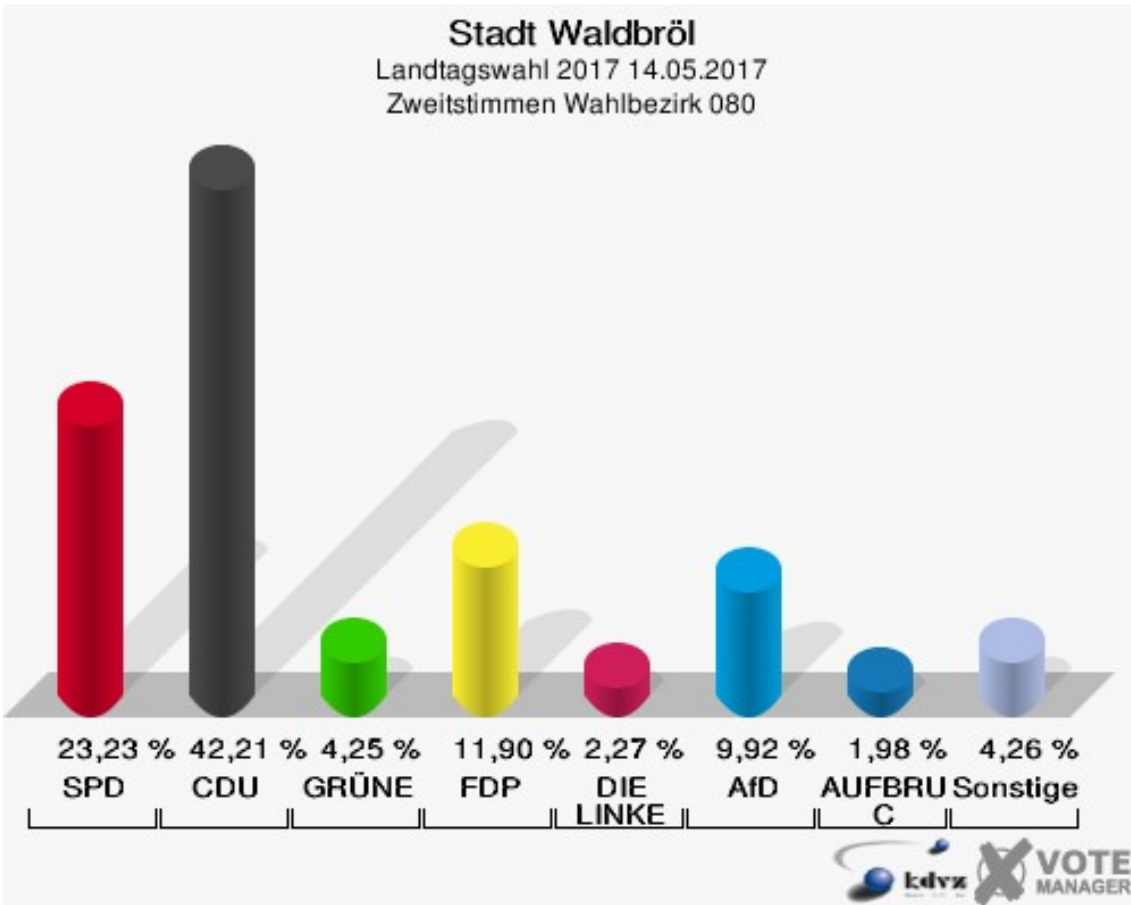
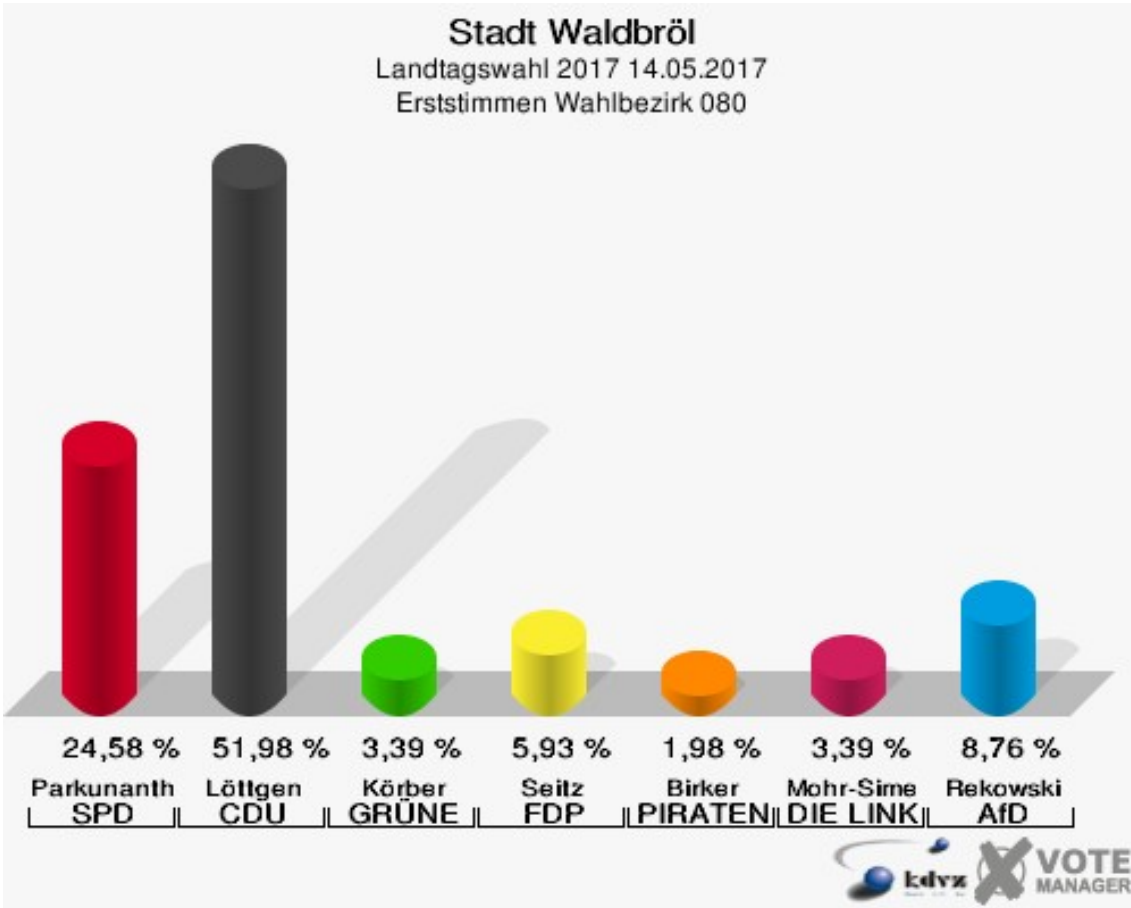
Europawahl 25.05.2014: Sonstige = Tierschutzpartei, FAMILIE, PBC, CM, AUF, BP, PSG, BüSo, PRO NRW

**Stadt Waldbröl**  
Landtagswahl 2017 14.05.2017  
Wahlbeteiligung Wahlbezirk 070



## Wahlbezirk 080

	Erststimmen		Zweitstimmen	
Wahlberechtigte	884		884	
Wähler/innen	357	40,38 %	357	40,38 %
ungültige Stimmen	3	0,84 %	4	1,12 %
gültige Stimmen	354	99,16 %	353	98,88 %
Parkunantharan, SPD	87	24,58 %	82	23,23 %
Löttgen, CDU	184	51,98 %	149	42,21 %
Körber, GRÜNE	12	3,39 %	15	4,25 %
Seitz, FDP	21	5,93 %	42	11,90 %
Birker, PIRATEN	7	1,98 %	5	1,42 %
Mohr-Simeonidis, DIE LINKE	12	3,39 %	8	2,27 %
NPD	---	---	2	0,57 %
Die PARTEI	---	---	2	0,57 %
FREIE WÄHLER	---	---	2	0,57 %
BIG	---	---	0	0,00 %
FBI/FWG	---	---	0	0,00 %
ÖDP	---	---	0	0,00 %
Volksabstimmung	---	---	0	0,00 %
TIERSCHUTZliste	---	---	3	0,85 %
AD-Demokraten NRW	---	---	0	0,00 %
Rekowski, AfD	31	8,76 %	35	9,92 %
AUFBRUCH C	---	---	7	1,98 %
BGE	---	---	0	0,00 %
DBD	---	---	0	0,00 %
DKP	---	---	0	0,00 %
ZENTRUM	---	---	1	0,28 %
DIE RECHTE	---	---	0	0,00 %
REP	---	---	0	0,00 %
DIE VIOLETTEN	---	---	0	0,00 %
JED	---	---	0	0,00 %
MLPD	---	---	0	0,00 %
PAN	---	---	0	0,00 %
Gesundheitsforschung	---	---	0	0,00 %
PARTEILOSE WG „BRD“	---	---	0	0,00 %
Schöner Leben	---	---	0	0,00 %
V-Partei³	---	---	0	0,00 %





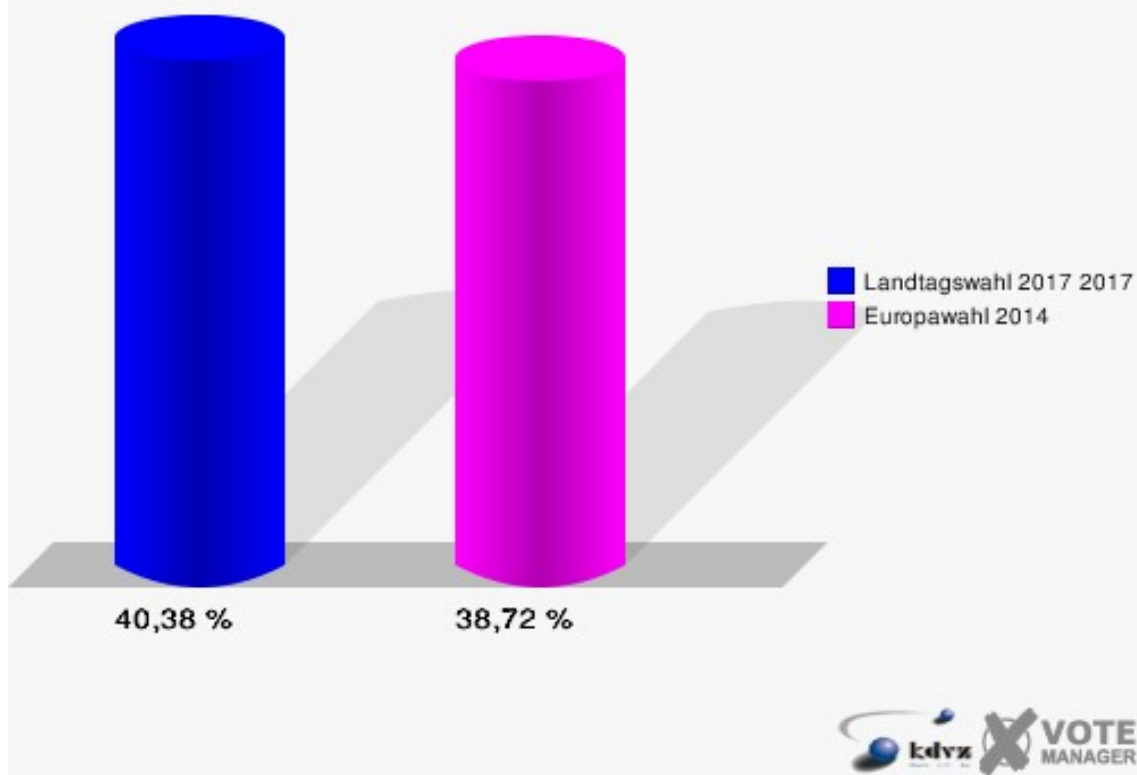
Stadt Waldbröl  
Landtagswahl 2017 14.05.2017  
Zweitstimmen Gewinne und Verluste Wahlbezirk 080

	Landtagswahl 2017 14.05.2017	Europawahl 25.05.2014	
		Ergebnis	Gewinne und Verluste
Wahlberechtigte	884	909	-25
Wähler	357	352	+5
	40,38 %	38,72 %	+1,66 %
gültige Stimmen	353	344	+9
	98,88 %	97,73 %	+1,15 %
SPD	82	78	+4
	23,23 %	22,67 %	+0,56 %
CDU	149	165	-16
	42,21 %	47,97 %	-5,76 %
GRÜNE	15	23	-8
	4,25 %	6,69 %	-2,44 %
FDP	42	11	+31
	11,90 %	3,20 %	+8,70 %
PIRATEN	5	2	+3
	1,42 %	0,58 %	+0,84 %
DIE LINKE	8	14	-6
	2,27 %	4,07 %	-1,80 %
NPD	2	3	-1
	0,57 %	0,87 %	-0,30 %
Die PARTEI	2	1	+1
	0,57 %	0,29 %	+0,28 %
FREIE WÄHLER	2	1	+1
	0,57 %	0,29 %	+0,28 %
BIG	0	0	+0
	0,00 %	0,00 %	+0,00 %
FBI/FWG	0	0	+0
	0,00 %	0,00 %	+0,00 %
ÖDP	0	1	-1
	0,00 %	0,29 %	-0,29 %
Volksabstimmung	0	0	+0
	0,00 %	0,00 %	+0,00 %
TIERSCHUTZliste	3	0	+3
	0,85 %	0,00 %	+0,85 %
AD-Demokraten NRW	0	0	+0
	0,00 %	0,00 %	+0,00 %
AfD	35	25	+10

	9,92 %	7,27 %	+2,65 %
AUFBRUCH C	7	0	+7
	1,98 %	0,00 %	+1,98 %
BGE	0	0	+0
	0,00 %	0,00 %	+0,00 %
DBD	0	0	+0
	0,00 %	0,00 %	+0,00 %
DKP	0	0	+0
	0,00 %	0,00 %	+0,00 %
ZENTRUM	1	0	+1
	0,28 %	0,00 %	+0,28 %
DIE RECHTE	0	0	+0
	0,00 %	0,00 %	+0,00 %
REP	0	1	-1
	0,00 %	0,29 %	-0,29 %
DIE VIOLETTEN	0	0	+0
	0,00 %	0,00 %	+0,00 %
JED	0	0	+0
	0,00 %	0,00 %	+0,00 %
MLPD	0	3	-3
	0,00 %	0,87 %	-0,87 %
PAN	0	0	+0
	0,00 %	0,00 %	+0,00 %
Gesundheitsforschung	0	0	+0
	0,00 %	0,00 %	+0,00 %
PARTEILOSE WG „BRD“	0	0	+0
	0,00 %	0,00 %	+0,00 %
Schöner Leben	0	0	+0
	0,00 %	0,00 %	+0,00 %
V-Partei <sup>3</sup>	0	0	+0
	0,00 %	0,00 %	+0,00 %
Sonstige	0	16	-16
	0,00 %	4,65 %	-4,65 %

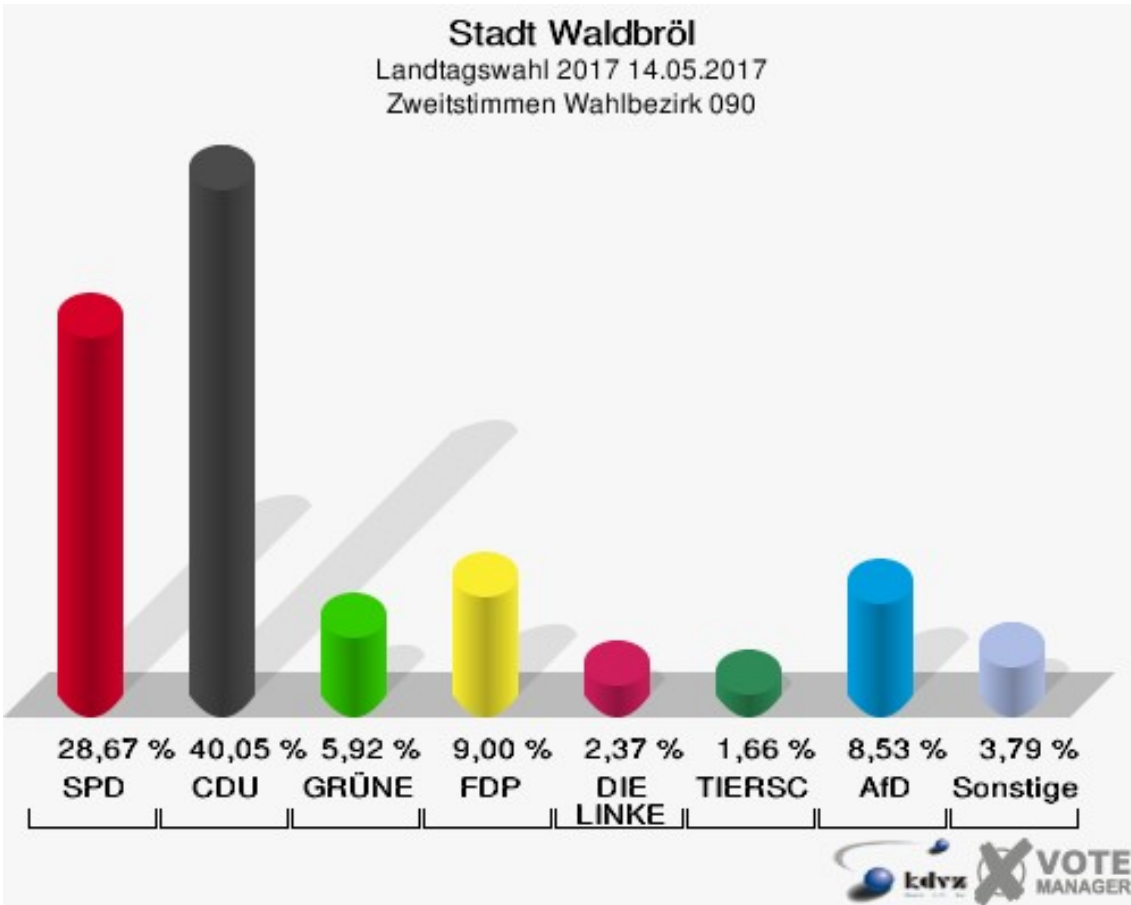
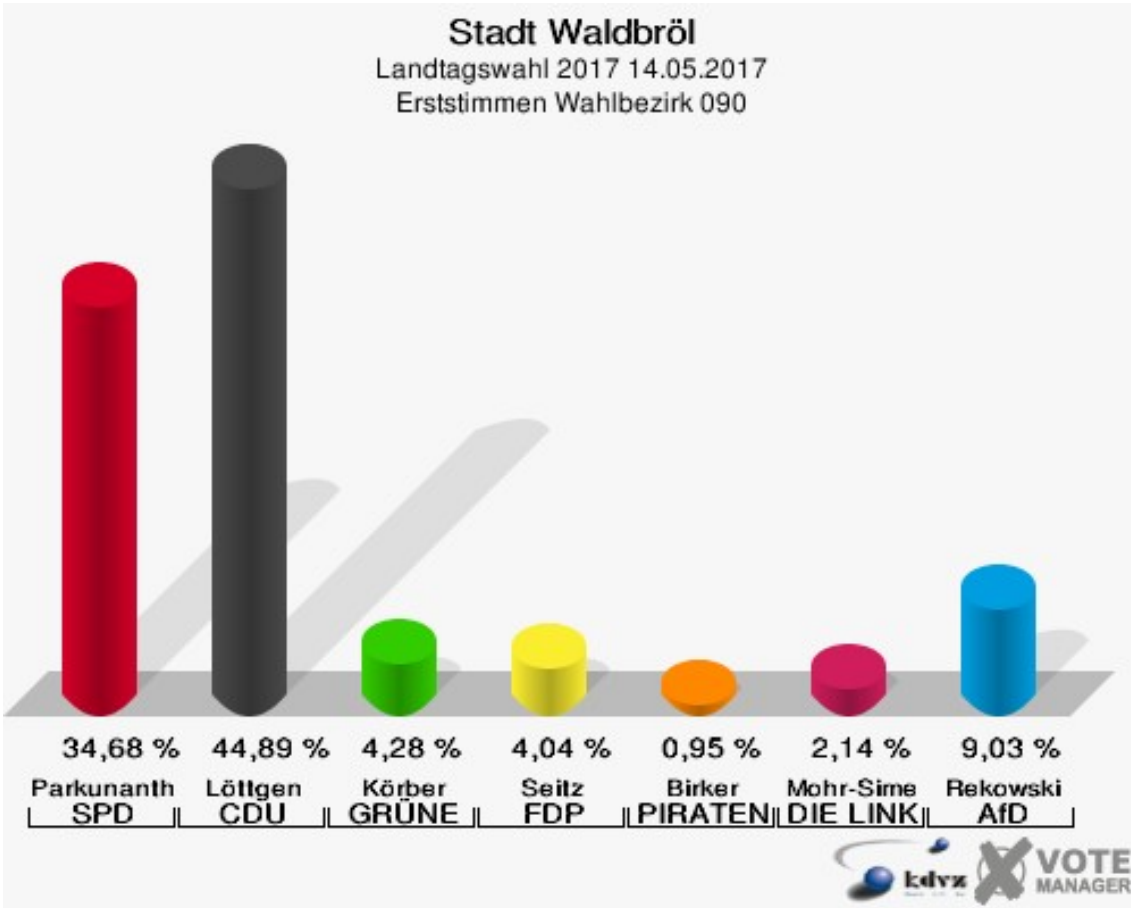
Europawahl 25.05.2014: Sonstige = Tierschutzpartei, FAMILIE, PBC, CM, AUF, BP, PSG, BüSo, PRO NRW

**Stadt Waldbröl**  
Landtagswahl 2017 14.05.2017  
Wahlbeteiligung Wahlbezirk 080



## Wahlbezirk 090

	Erststimmen		Zweitstimmen	
Wahlberechtigte	825		825	
Wähler/innen	429	52,00 %	429	52,00 %
ungültige Stimmen	8	1,86 %	7	1,63 %
gültige Stimmen	421	98,14 %	422	98,37 %
Parkunantharan, SPD	146	34,68 %	121	28,67 %
Löttgen, CDU	189	44,89 %	169	40,05 %
Körber, GRÜNE	18	4,28 %	25	5,92 %
Seitz, FDP	17	4,04 %	38	9,00 %
Birker, PIRATEN	4	0,95 %	4	0,95 %
Mohr-Simeonidis, DIE LINKE	9	2,14 %	10	2,37 %
NPD	---	---	2	0,47 %
Die PARTEI	---	---	0	0,00 %
FREIE WÄHLER	---	---	3	0,71 %
BIG	---	---	0	0,00 %
FBI/FWG	---	---	0	0,00 %
ÖDP	---	---	0	0,00 %
Volksabstimmung	---	---	1	0,24 %
TIERSCHUTZliste	---	---	7	1,66 %
AD-Demokraten NRW	---	---	0	0,00 %
Rekowski, AfD	38	9,03 %	36	8,53 %
AUFBRUCH C	---	---	3	0,71 %
BGE	---	---	1	0,24 %
DBD	---	---	0	0,00 %
DKP	---	---	0	0,00 %
ZENTRUM	---	---	0	0,00 %
DIE RECHTE	---	---	0	0,00 %
REP	---	---	0	0,00 %
DIE VIOLETTEN	---	---	0	0,00 %
JED	---	---	0	0,00 %
MLPD	---	---	0	0,00 %
PAN	---	---	0	0,00 %
Gesundheitsfor- schung	---	---	0	0,00 %
PARTEILOSE WG „BRD“	---	---	0	0,00 %
Schöner Leben	---	---	0	0,00 %
V-Partei³	---	---	2	0,47 %



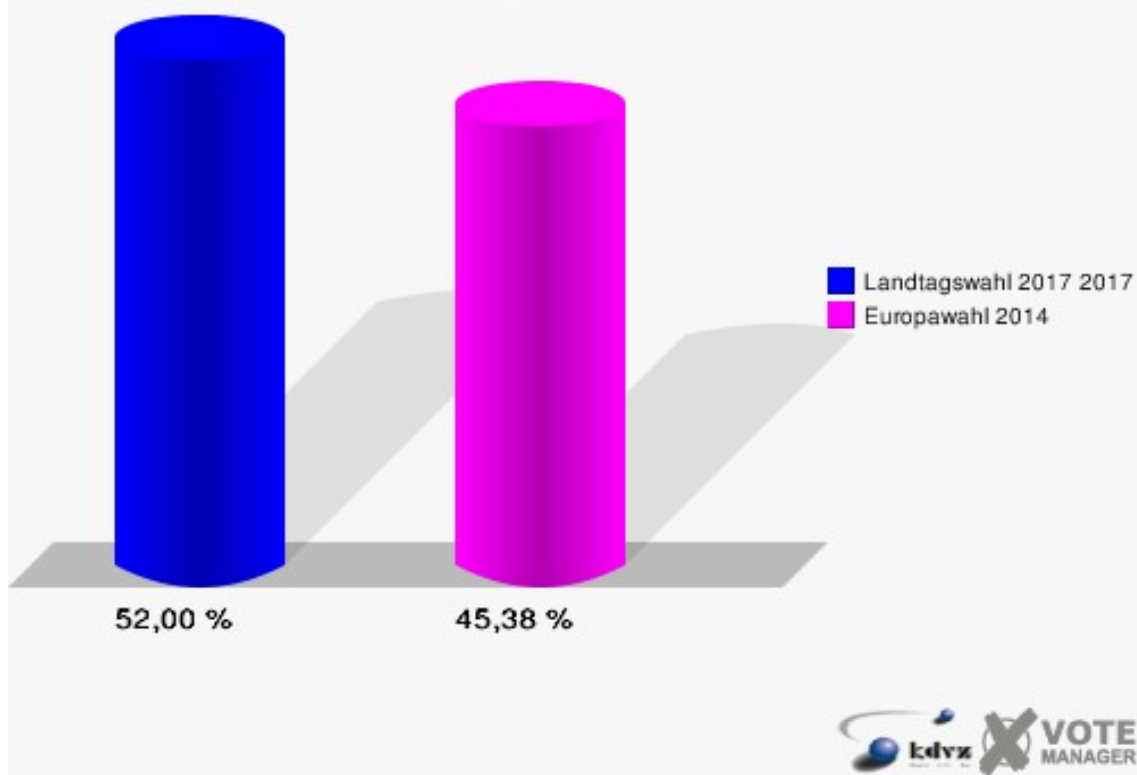
Stadt Waldbröl  
Landtagswahl 2017 14.05.2017  
Zweitstimmen Gewinne und Verluste Wahlbezirk 090

	Landtagswahl 2017 14.05.2017	Europawahl 25.05.2014	
		Ergebnis	Gewinne und Verluste
Wahlberechtigte	825	833	-8
Wähler	429	378	+51
	52,00 %	45,38 %	+6,62 %
gültige Stimmen	422	366	+56
	98,37 %	96,83 %	+1,54 %
SPD	121	126	-5
	28,67 %	34,43 %	-5,76 %
CDU	169	133	+36
	40,05 %	36,34 %	+3,71 %
GRÜNE	25	30	-5
	5,92 %	8,20 %	-2,28 %
FDP	38	18	+20
	9,00 %	4,92 %	+4,08 %
PIRATEN	4	3	+1
	0,95 %	0,82 %	+0,13 %
DIE LINKE	10	8	+2
	2,37 %	2,19 %	+0,18 %
NPD	2	5	-3
	0,47 %	1,37 %	-0,90 %
Die PARTEI	0	3	-3
	0,00 %	0,82 %	-0,82 %
FREIE WÄHLER	3	1	+2
	0,71 %	0,27 %	+0,44 %
BIG	0	0	+0
	0,00 %	0,00 %	+0,00 %
FBI/FWG	0	0	+0
	0,00 %	0,00 %	+0,00 %
ÖDP	0	1	-1
	0,00 %	0,27 %	-0,27 %
Volksabstimmung	1	1	+0
	0,24 %	0,27 %	-0,03 %
TIERSCHUTZliste	7	0	+7
	1,66 %	0,00 %	+1,66 %
AD-Demokraten NRW	0	0	+0
	0,00 %	0,00 %	+0,00 %
AfD	36	24	+12

	8,53 %	6,56 %	+1,97 %
AUFBRUCH C	3	0	+3
	0,71 %	0,00 %	+0,71 %
BGE	1	0	+1
	0,24 %	0,00 %	+0,24 %
DBD	0	0	+0
	0,00 %	0,00 %	+0,00 %
DKP	0	0	+0
	0,00 %	0,00 %	+0,00 %
ZENTRUM	0	0	+0
	0,00 %	0,00 %	+0,00 %
DIE RECHTE	0	0	+0
	0,00 %	0,00 %	+0,00 %
REP	0	0	+0
	0,00 %	0,00 %	+0,00 %
DIE VIOLETTEN	0	0	+0
	0,00 %	0,00 %	+0,00 %
JED	0	0	+0
	0,00 %	0,00 %	+0,00 %
MLPD	0	1	-1
	0,00 %	0,27 %	-0,27 %
PAN	0	0	+0
	0,00 %	0,00 %	+0,00 %
Gesundheitsforschung	0	0	+0
	0,00 %	0,00 %	+0,00 %
PARTEILOSE WG „BRD“	0	0	+0
	0,00 %	0,00 %	+0,00 %
Schöner Leben	0	0	+0
	0,00 %	0,00 %	+0,00 %
V-Partei <sup>3</sup>	2	0	+2
	0,47 %	0,00 %	+0,47 %
Sonstige	0	12	-12
	0,00 %	3,28 %	-3,28 %

Europawahl 25.05.2014: Sonstige = Tierschutzpartei, FAMILIE, PBC, CM, AUF, BP, PSG, BüSo, PRO NRW

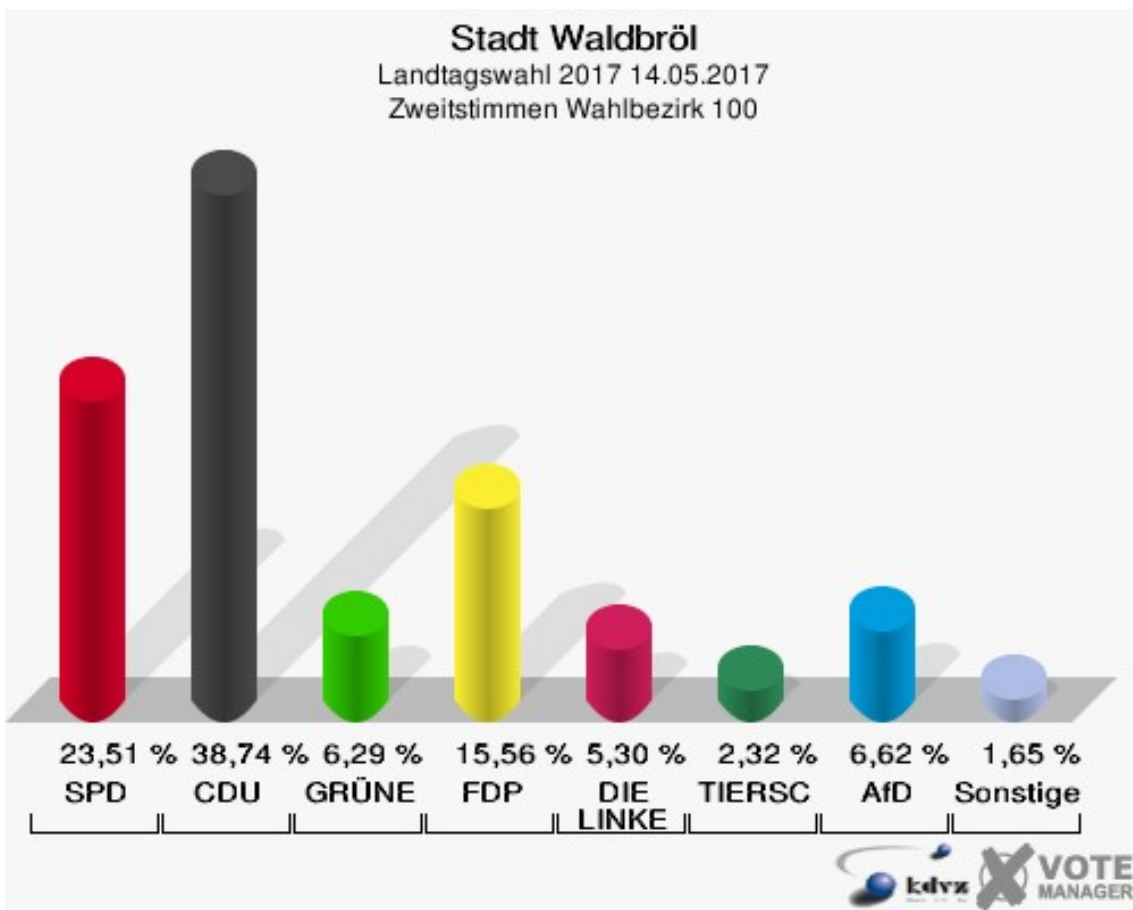
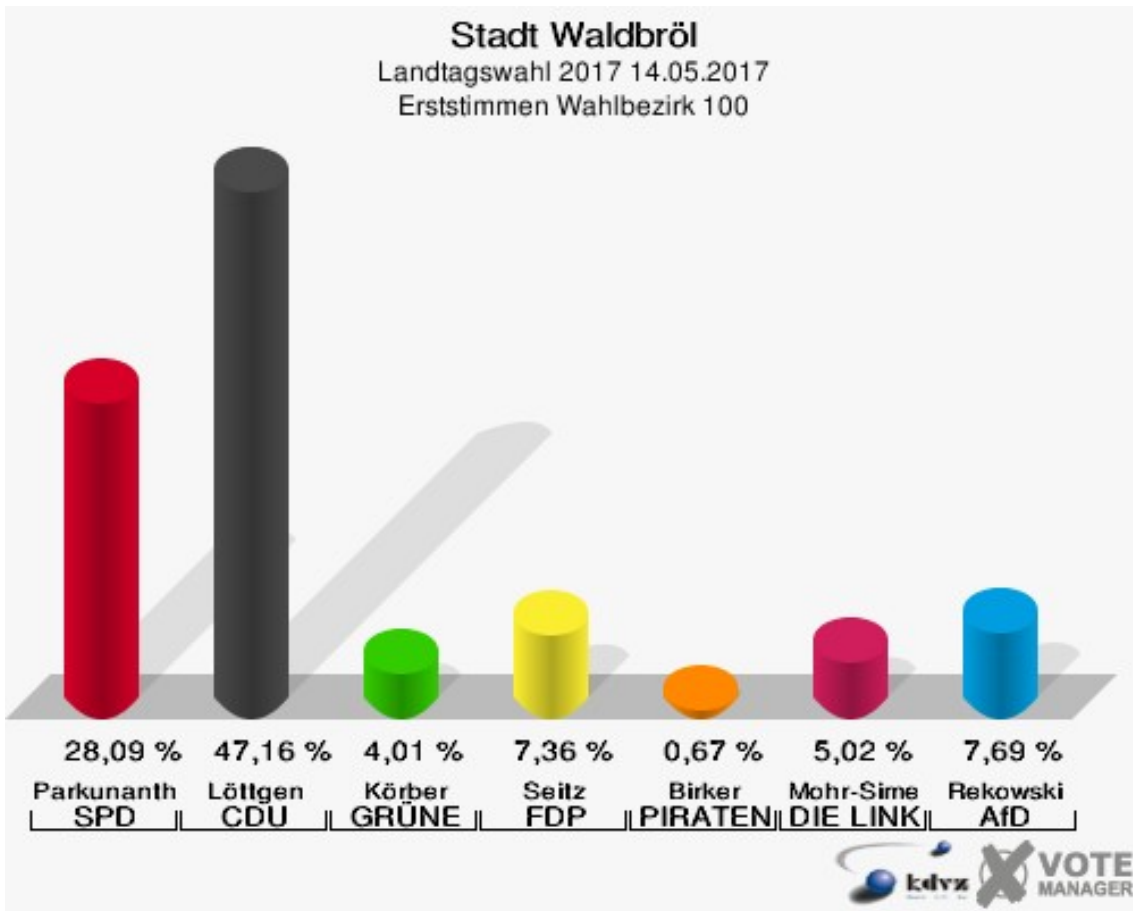
**Stadt Waldbröl**  
Landtagswahl 2017 14.05.2017  
Wahlbeteiligung Wahlbezirk 090





## Wahlbezirk 100

	Erststimmen		Zweitstimmen	
Wahlberechtigte	841		841	
Wähler/innen	310	36,86 %	310	36,86 %
ungültige Stimmen	11	3,55 %	8	2,58 %
gültige Stimmen	299	96,45 %	302	97,42 %
Parkunantharan, SPD	84	28,09 %	71	23,51 %
Löttgen, CDU	141	47,16 %	117	38,74 %
Körber, GRÜNE	12	4,01 %	19	6,29 %
Seitz, FDP	22	7,36 %	47	15,56 %
Birker, PIRATEN	2	0,67 %	1	0,33 %
Mohr-Simeonidis, DIE LINKE	15	5,02 %	16	5,30 %
NPD	---	---	1	0,33 %
Die PARTEI	---	---	0	0,00 %
FREIE WÄHLER	---	---	0	0,00 %
BIG	---	---	2	0,66 %
FBI/FWG	---	---	0	0,00 %
ÖDP	---	---	0	0,00 %
Volksabstimmung	---	---	0	0,00 %
TIERSCHUTZliste	---	---	7	2,32 %
AD-Demokraten NRW	---	---	0	0,00 %
Rekowski, AfD	23	7,69 %	20	6,62 %
AUFBRUCH C	---	---	0	0,00 %
BGE	---	---	0	0,00 %
DBD	---	---	0	0,00 %
DKP	---	---	0	0,00 %
ZENTRUM	---	---	0	0,00 %
DIE RECHTE	---	---	0	0,00 %
REP	---	---	0	0,00 %
DIE VIOLETTEN	---	---	0	0,00 %
JED	---	---	1	0,33 %
MLPD	---	---	0	0,00 %
PAN	---	---	0	0,00 %
Gesundheitsforschung	---	---	0	0,00 %
PARTEILOSE WG „BRD“	---	---	0	0,00 %
Schöner Leben	---	---	0	0,00 %
V-Partei³	---	---	0	0,00 %



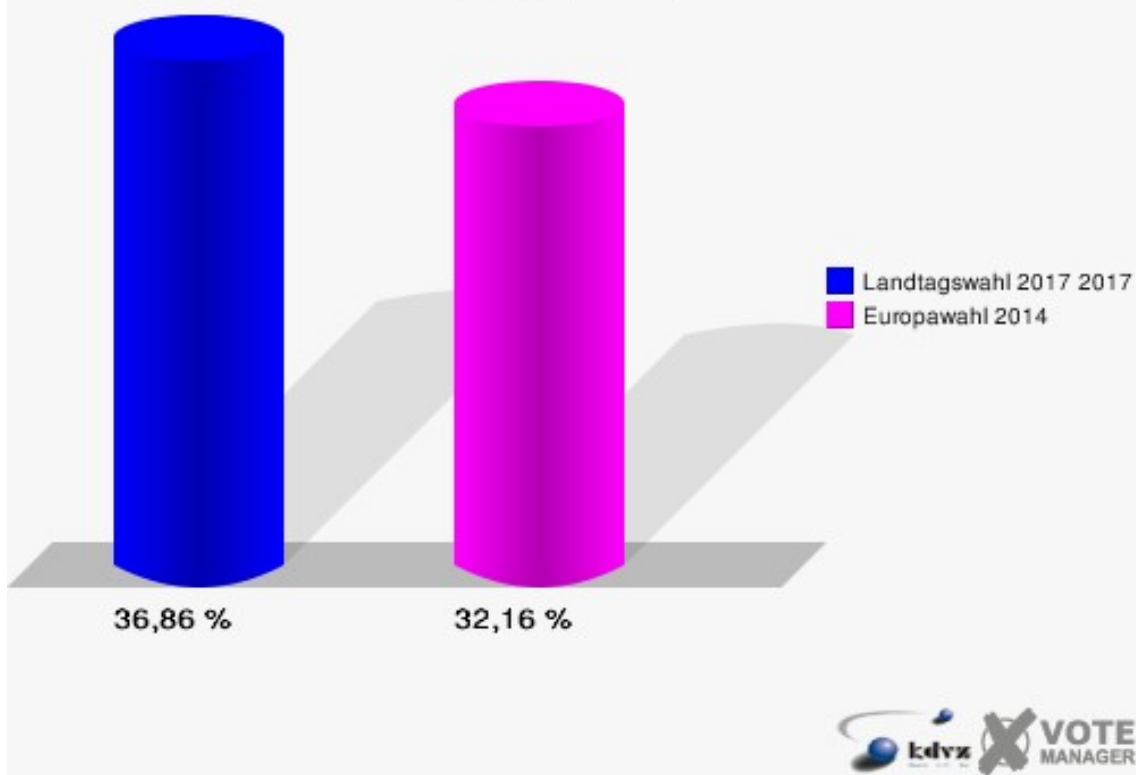
Stadt Waldbröl  
Landtagswahl 2017 14.05.2017  
Zweitstimmen Gewinne und Verluste Wahlbezirk 100

	Landtagswahl 2017 14.05.2017	Europawahl 25.05.2014	
		Ergebnis	Gewinne und Verluste
Wahlberechtigte	841	824	+17
Wähler	310	265	+45
	36,86 %	32,16 %	+4,70 %
gültige Stimmen	302	258	+44
	97,42 %	97,36 %	+0,06 %
SPD	71	68	+3
	23,51 %	26,36 %	-2,85 %
CDU	117	111	+6
	38,74 %	43,02 %	-4,28 %
GRÜNE	19	25	-6
	6,29 %	9,69 %	-3,40 %
FDP	47	12	+35
	15,56 %	4,65 %	+10,91 %
PIRATEN	1	2	-1
	0,33 %	0,78 %	-0,45 %
DIE LINKE	16	16	+0
	5,30 %	6,20 %	-0,90 %
NPD	1	1	+0
	0,33 %	0,39 %	-0,06 %
Die PARTEI	0	0	+0
	0,00 %	0,00 %	+0,00 %
FREIE WÄHLER	0	0	+0
	0,00 %	0,00 %	+0,00 %
BIG	2	0	+2
	0,66 %	0,00 %	+0,66 %
FBI/FWG	0	0	+0
	0,00 %	0,00 %	+0,00 %
ÖDP	0	0	+0
	0,00 %	0,00 %	+0,00 %
Volksabstimmung	0	1	-1
	0,00 %	0,39 %	-0,39 %
TIERSCHUTZliste	7	0	+7
	2,32 %	0,00 %	+2,32 %
AD-Demokraten NRW	0	0	+0
	0,00 %	0,00 %	+0,00 %
AfD	20	8	+12

	6,62 %	3,10 %	+3,52 %
AUFBRUCH C	0	0	+0
	0,00 %	0,00 %	+0,00 %
BGE	0	0	+0
	0,00 %	0,00 %	+0,00 %
DBD	0	0	+0
	0,00 %	0,00 %	+0,00 %
DKP	0	0	+0
	0,00 %	0,00 %	+0,00 %
ZENTRUM	0	0	+0
	0,00 %	0,00 %	+0,00 %
DIE RECHTE	0	0	+0
	0,00 %	0,00 %	+0,00 %
REP	0	1	-1
	0,00 %	0,39 %	-0,39 %
DIE VIOLETTEN	0	0	+0
	0,00 %	0,00 %	+0,00 %
JED	1	0	+1
	0,33 %	0,00 %	+0,33 %
MLPD	0	0	+0
	0,00 %	0,00 %	+0,00 %
PAN	0	0	+0
	0,00 %	0,00 %	+0,00 %
Gesundheitsforschung	0	0	+0
	0,00 %	0,00 %	+0,00 %
PARTEILOSE WG „BRD“	0	0	+0
	0,00 %	0,00 %	+0,00 %
Schöner Leben	0	0	+0
	0,00 %	0,00 %	+0,00 %
V-Partei <sup>3</sup>	0	0	+0
	0,00 %	0,00 %	+0,00 %
Sonstige	0	13	-13
	0,00 %	5,04 %	-5,04 %

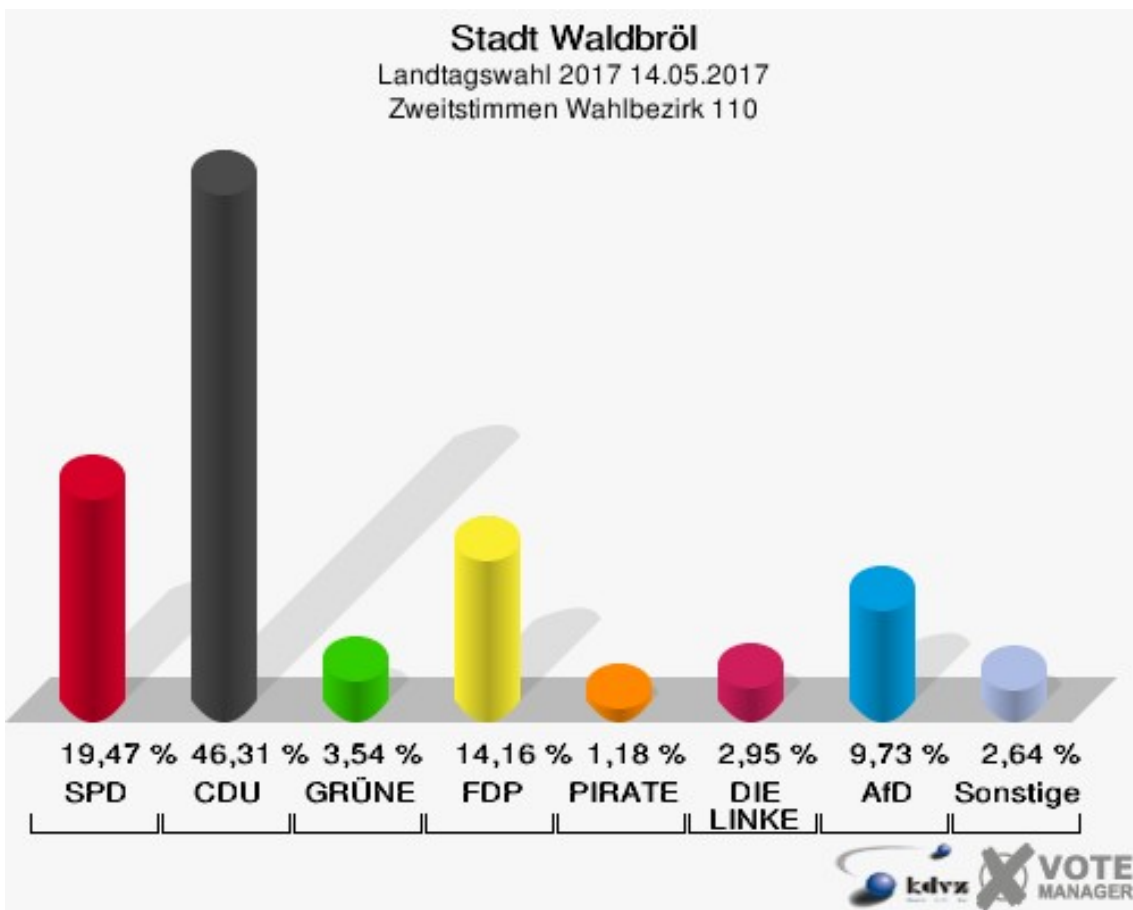
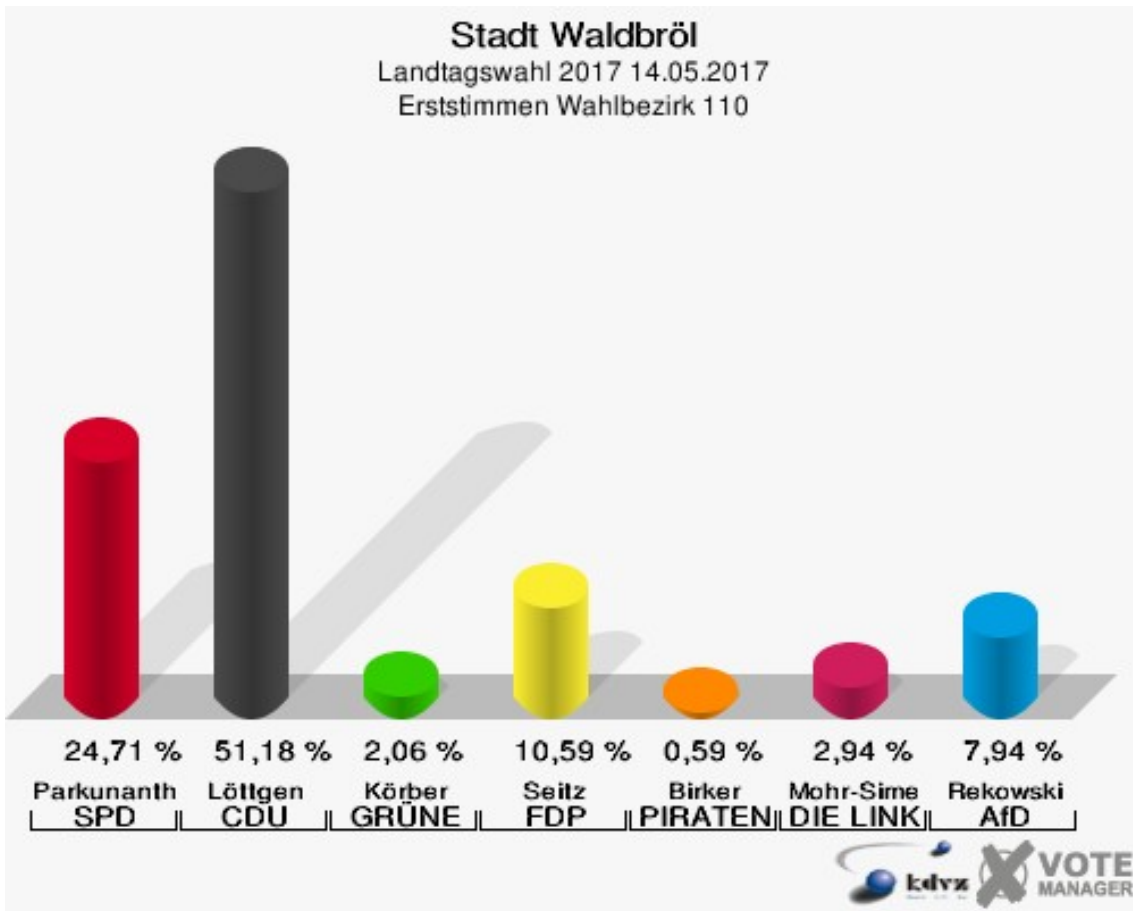
Europawahl 25.05.2014: Sonstige = Tierschutzpartei, FAMILIE, PBC, CM, AUF, BP, PSG, BüSo, PRO NRW

**Stadt Waldbröl**  
Landtagswahl 2017 14.05.2017  
Wahlbeteiligung Wahlbezirk 100



## Wahlbezirk 110

	Erststimmen		Zweitstimmen	
Wahlberechtigte	821		821	
Wähler/innen	345	42,02 %	345	42,02 %
ungültige Stimmen	5	1,45 %	6	1,74 %
gültige Stimmen	340	98,55 %	339	98,26 %
Parkunantharan, SPD	84	24,71 %	66	19,47 %
Löttgen, CDU	174	51,18 %	157	46,31 %
Körber, GRÜNE	7	2,06 %	12	3,54 %
Seitz, FDP	36	10,59 %	48	14,16 %
Birker, PIRATEN	2	0,59 %	4	1,18 %
Mohr-Simeonidis, DIE LINKE	10	2,94 %	10	2,95 %
NPD	---	---	2	0,59 %
Die PARTEI	---	---	0	0,00 %
FREIE WÄHLER	---	---	0	0,00 %
BIG	---	---	0	0,00 %
FBI/FWG	---	---	0	0,00 %
ÖDP	---	---	0	0,00 %
Volksabstimmung	---	---	1	0,29 %
TIERSCHUTZliste	---	---	3	0,88 %
AD-Demokraten NRW	---	---	0	0,00 %
Rekowski, AfD	27	7,94 %	33	9,73 %
AUFBRUCH C	---	---	2	0,59 %
BGE	---	---	0	0,00 %
DBD	---	---	0	0,00 %
DKP	---	---	0	0,00 %
ZENTRUM	---	---	0	0,00 %
DIE RECHTE	---	---	0	0,00 %
REP	---	---	0	0,00 %
DIE VIOLETTEN	---	---	1	0,29 %
JED	---	---	0	0,00 %
MLPD	---	---	0	0,00 %
PAN	---	---	0	0,00 %
Gesundheitsforschung	---	---	0	0,00 %
PARTEILOSE WG „BRD“	---	---	0	0,00 %
Schöner Leben	---	---	0	0,00 %
V-Partei³	---	---	0	0,00 %



Stadt Waldbröl  
Landtagswahl 2017 14.05.2017  
Zweitstimmen Gewinne und Verluste Wahlbezirk 110

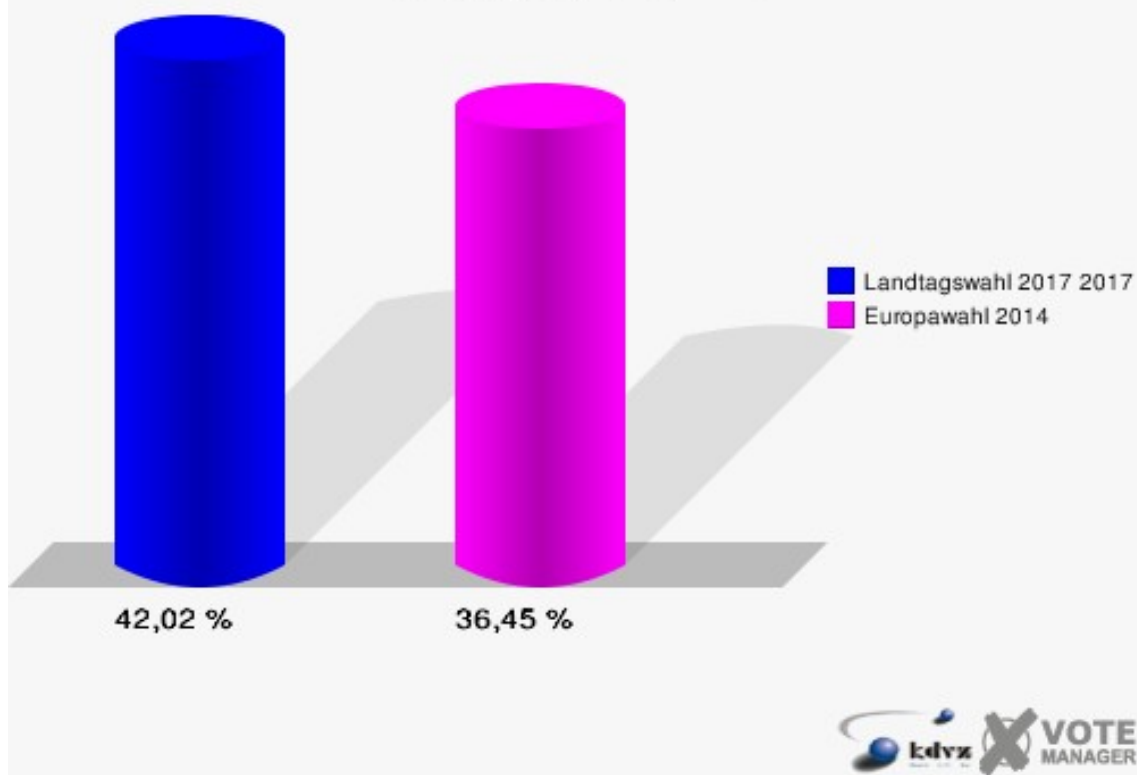
	Landtagswahl 2017 14.05.2017	Europawahl 25.05.2014	
		Ergebnis	Gewinne und Verluste
Wahlberechtigte	821	812	+9
Wähler	345	296	+49
	42,02 %	36,45 %	+5,57 %
gültige Stimmen	339	289	+50
	98,26 %	97,64 %	+0,63 %
SPD	66	72	-6
	19,47 %	24,91 %	-5,44 %
CDU	157	144	+13
	46,31 %	49,83 %	-3,52 %
GRÜNE	12	22	-10
	3,54 %	7,61 %	-4,07 %
FDP	48	7	+41
	14,16 %	2,42 %	+11,74 %
PIRATEN	4	1	+3
	1,18 %	0,35 %	+0,83 %
DIE LINKE	10	10	+0
	2,95 %	3,46 %	-0,51 %
NPD	2	1	+1
	0,59 %	0,35 %	+0,24 %
Die PARTEI	0	1	-1
	0,00 %	0,35 %	-0,35 %
FREIE WÄHLER	0	2	-2
	0,00 %	0,69 %	-0,69 %
BIG	0	0	+0
	0,00 %	0,00 %	+0,00 %
FBI/FWG	0	0	+0
	0,00 %	0,00 %	+0,00 %
ÖDP	0	0	+0
	0,00 %	0,00 %	+0,00 %
Volksabstimmung	1	0	+1
	0,29 %	0,00 %	+0,29 %
TIERSCHUTZliste	3	0	+3
	0,88 %	0,00 %	+0,88 %
AD-Demokraten NRW	0	0	+0
	0,00 %	0,00 %	+0,00 %
AfD	33	23	+10



	9,73 %	7,96 %	+1,77 %
AUFBRUCH C	2	0	+2
	0,59 %	0,00 %	+0,59 %
BGE	0	0	+0
	0,00 %	0,00 %	+0,00 %
DBD	0	0	+0
	0,00 %	0,00 %	+0,00 %
DKP	0	0	+0
	0,00 %	0,00 %	+0,00 %
ZENTRUM	0	0	+0
	0,00 %	0,00 %	+0,00 %
DIE RECHTE	0	0	+0
	0,00 %	0,00 %	+0,00 %
REP	0	1	-1
	0,00 %	0,35 %	-0,35 %
DIE VIOLETTEN	1	0	+1
	0,29 %	0,00 %	+0,29 %
JED	0	0	+0
	0,00 %	0,00 %	+0,00 %
MLPD	0	0	+0
	0,00 %	0,00 %	+0,00 %
PAN	0	0	+0
	0,00 %	0,00 %	+0,00 %
Gesundheitsforschung	0	0	+0
	0,00 %	0,00 %	+0,00 %
PARTEILOSE WG „BRD“	0	0	+0
	0,00 %	0,00 %	+0,00 %
Schöner Leben	0	0	+0
	0,00 %	0,00 %	+0,00 %
V-Partei <sup>3</sup>	0	0	+0
	0,00 %	0,00 %	+0,00 %
Sonstige	0	5	-5
	0,00 %	1,73 %	-1,73 %

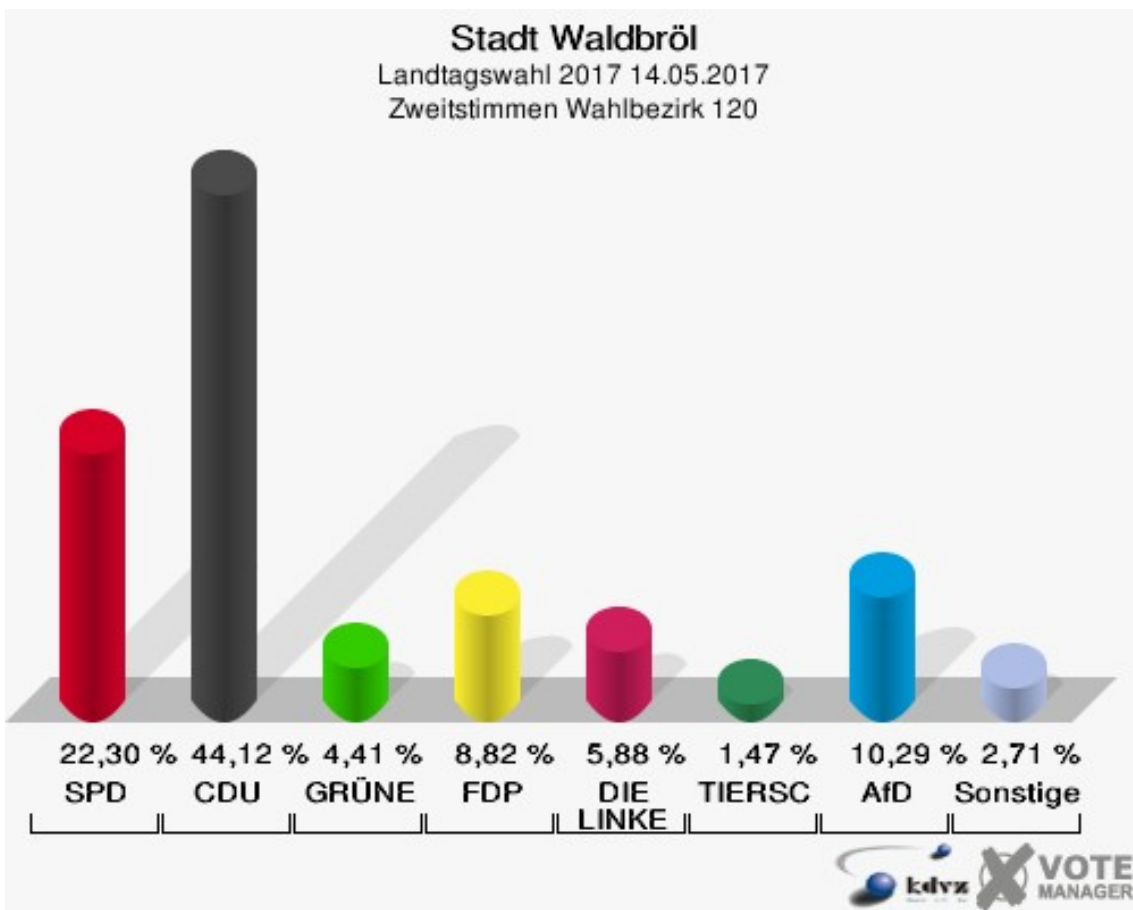
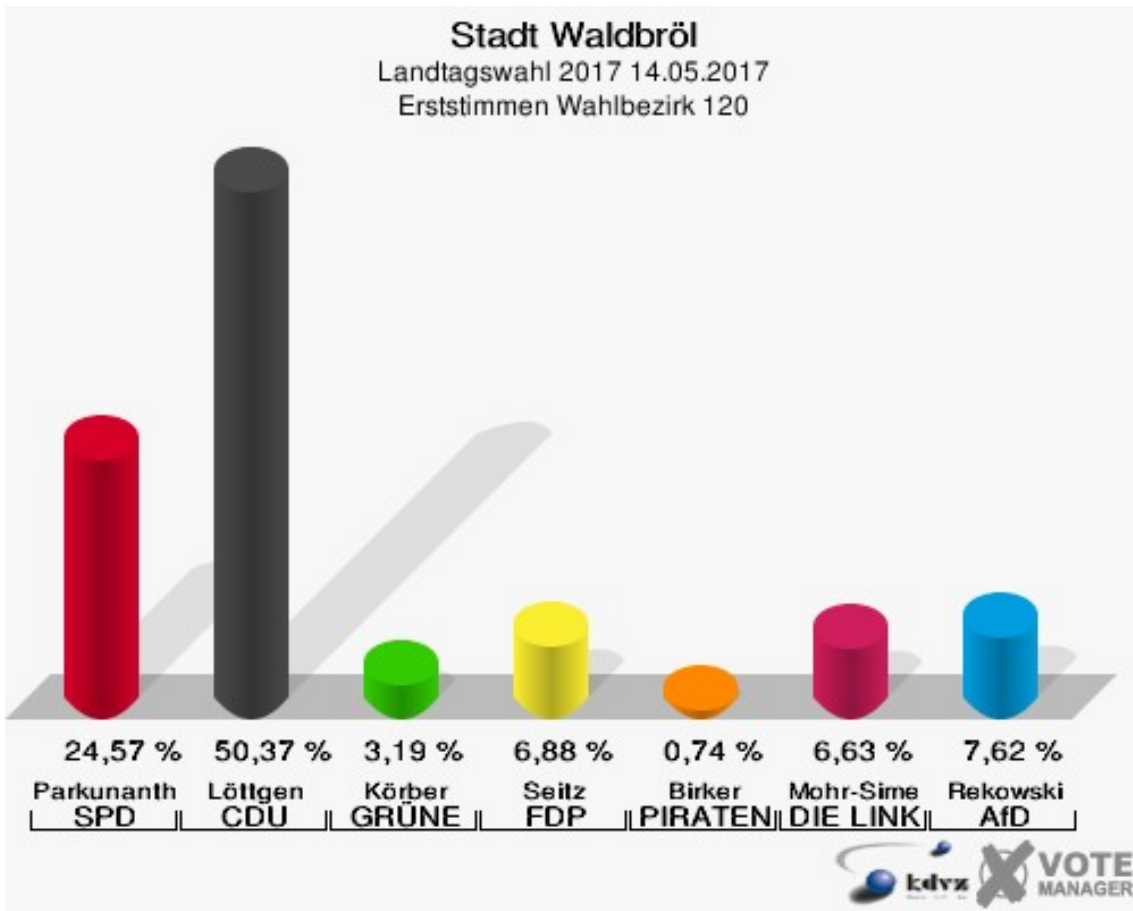
Europawahl 25.05.2014: Sonstige = Tierschutzpartei, FAMILIE, PBC, CM, AUF, BP, PSG, BüSo, PRO NRW

**Stadt Waldbröl**  
Landtagswahl 2017 14.05.2017  
Wahlbeteiligung Wahlbezirk 110



## Wahlbezirk 120

	Erststimmen		Zweitstimmen	
	Anzahl	Anteil %	Anzahl	Anteil %
Wahlberechtigte	963		963	
Wähler/innen	416	43,20 %	416	43,20 %
ungültige Stimmen	9	2,16 %	8	1,92 %
gültige Stimmen	407	97,84 %	408	98,08 %
Parkunantharan, SPD	100	24,57 %	91	22,30 %
Löttgen, CDU	205	50,37 %	180	44,12 %
Körber, GRÜNE	13	3,19 %	18	4,41 %
Seitz, FDP	28	6,88 %	36	8,82 %
Birker, PIRATEN	3	0,74 %	5	1,23 %
Mohr-Simeonidis, DIE LINKE	27	6,63 %	24	5,88 %
NPD	---	---	2	0,49 %
Die PARTEI	---	---	0	0,00 %
FREIE WÄHLER	---	---	3	0,74 %
BIG	---	---	0	0,00 %
FBI/FWG	---	---	0	0,00 %
ÖDP	---	---	0	0,00 %
Volksabstimmung	---	---	1	0,25 %
TIERSCHUTZliste	---	---	6	1,47 %
AD-Demokraten NRW	---	---	0	0,00 %
Rekowski, AfD	31	7,62 %	42	10,29 %
AUFBRUCH C	---	---	0	0,00 %
BGE	---	---	0	0,00 %
DBD	---	---	0	0,00 %
DKP	---	---	0	0,00 %
ZENTRUM	---	---	0	0,00 %
DIE RECHTE	---	---	0	0,00 %
REP	---	---	0	0,00 %
DIE VIOLETTEN	---	---	0	0,00 %
JED	---	---	0	0,00 %
MLPD	---	---	0	0,00 %
PAN	---	---	0	0,00 %
Gesundheitsforschung	---	---	0	0,00 %
PARTEILOSE WG „BRD“	---	---	0	0,00 %
Schöner Leben	---	---	0	0,00 %
V-Partei³	---	---	0	0,00 %



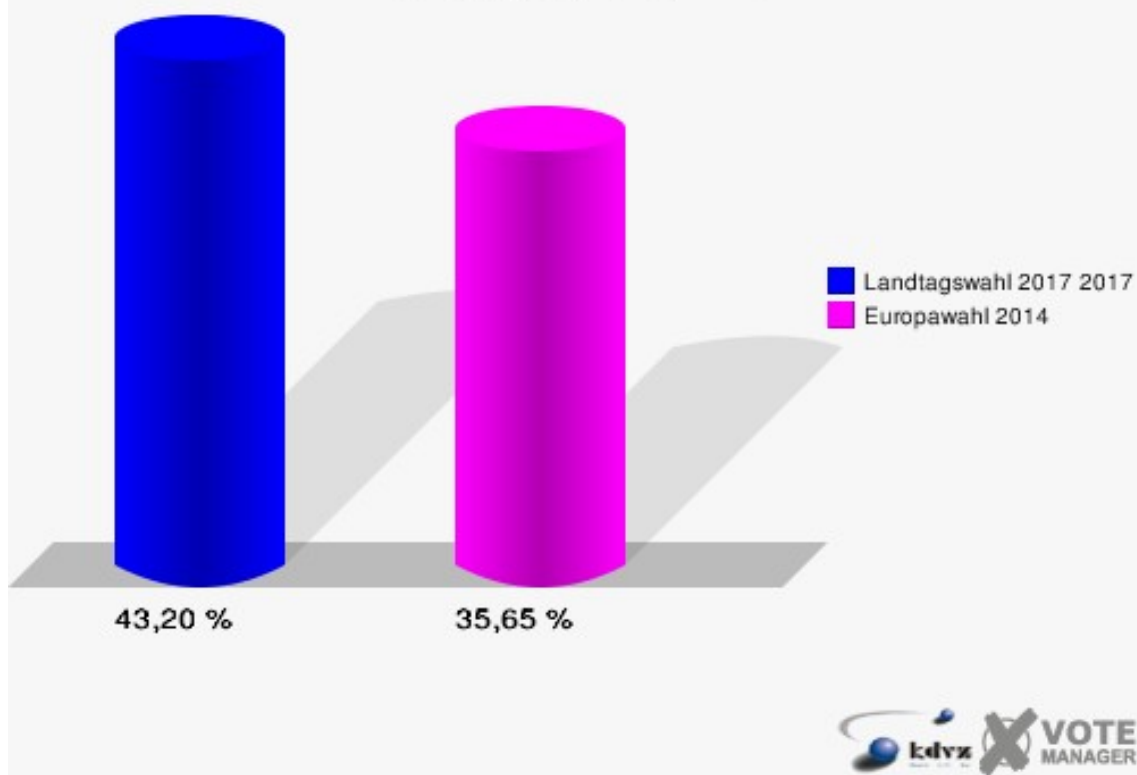
Stadt Waldbröl  
Landtagswahl 2017 14.05.2017  
Zweitstimmen Gewinne und Verluste Wahlbezirk 120

	Landtagswahl 2017 14.05.2017	Europawahl 25.05.2014	
		Ergebnis	Gewinne und Verluste
Wahlberechtigte	963	965	-2
Wähler	416	344	+72
	43,20 %	35,65 %	+7,55 %
gültige Stimmen	408	332	+76
	98,08 %	96,51 %	+1,57 %
SPD	91	89	+2
	22,30 %	26,81 %	-4,51 %
CDU	180	148	+32
	44,12 %	44,58 %	-0,46 %
GRÜNE	18	9	+9
	4,41 %	2,71 %	+1,70 %
FDP	36	8	+28
	8,82 %	2,41 %	+6,41 %
PIRATEN	5	6	-1
	1,23 %	1,81 %	-0,58 %
DIE LINKE	24	34	-10
	5,88 %	10,24 %	-4,36 %
NPD	2	2	+0
	0,49 %	0,60 %	-0,11 %
Die PARTEI	0	1	-1
	0,00 %	0,30 %	-0,30 %
FREIE WÄHLER	3	0	+3
	0,74 %	0,00 %	+0,74 %
BIG	0	0	+0
	0,00 %	0,00 %	+0,00 %
FBI/FWG	0	0	+0
	0,00 %	0,00 %	+0,00 %
ÖDP	0	1	-1
	0,00 %	0,30 %	-0,30 %
Volksabstimmung	1	0	+1
	0,25 %	0,00 %	+0,25 %
TIERSCHUTZliste	6	0	+6
	1,47 %	0,00 %	+1,47 %
AD-Demokraten NRW	0	0	+0
	0,00 %	0,00 %	+0,00 %
AfD	42	23	+19

	10,29 %	6,93 %	+3,36 %
AUFBRUCH C	0	0	+0
	0,00 %	0,00 %	+0,00 %
BGE	0	0	+0
	0,00 %	0,00 %	+0,00 %
DBD	0	0	+0
	0,00 %	0,00 %	+0,00 %
DKP	0	0	+0
	0,00 %	0,00 %	+0,00 %
ZENTRUM	0	0	+0
	0,00 %	0,00 %	+0,00 %
DIE RECHTE	0	0	+0
	0,00 %	0,00 %	+0,00 %
REP	0	1	-1
	0,00 %	0,30 %	-0,30 %
DIE VIOLETTEN	0	0	+0
	0,00 %	0,00 %	+0,00 %
JED	0	0	+0
	0,00 %	0,00 %	+0,00 %
MLPD	0	0	+0
	0,00 %	0,00 %	+0,00 %
PAN	0	0	+0
	0,00 %	0,00 %	+0,00 %
Gesundheitsforschung	0	0	+0
	0,00 %	0,00 %	+0,00 %
PARTEILOSE WG „BRD“	0	0	+0
	0,00 %	0,00 %	+0,00 %
Schöner Leben	0	0	+0
	0,00 %	0,00 %	+0,00 %
V-Partei <sup>3</sup>	0	0	+0
	0,00 %	0,00 %	+0,00 %
Sonstige	0	10	-10
	0,00 %	3,01 %	-3,01 %

Europawahl 25.05.2014: Sonstige = Tierschutzpartei, FAMILIE, PBC, CM, AUF, BP, PSG, BüSo, PRO NRW

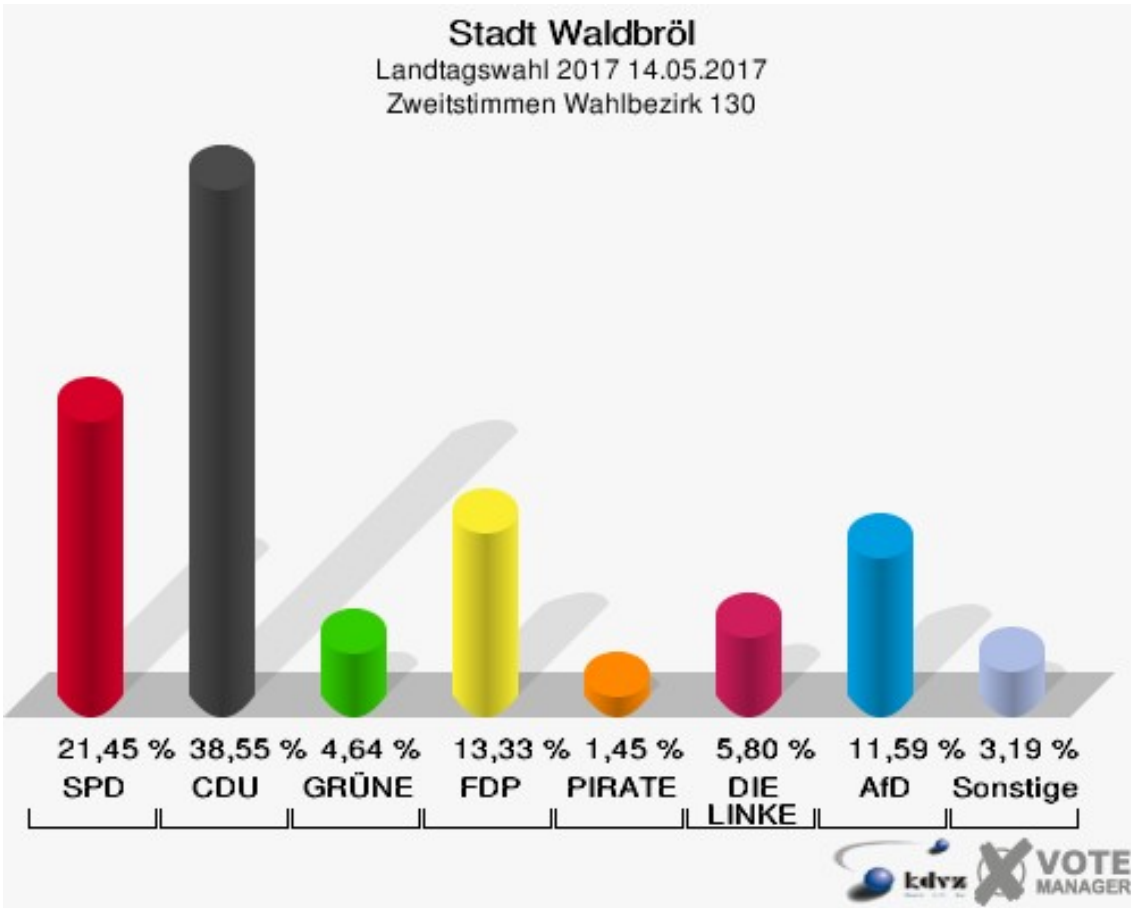
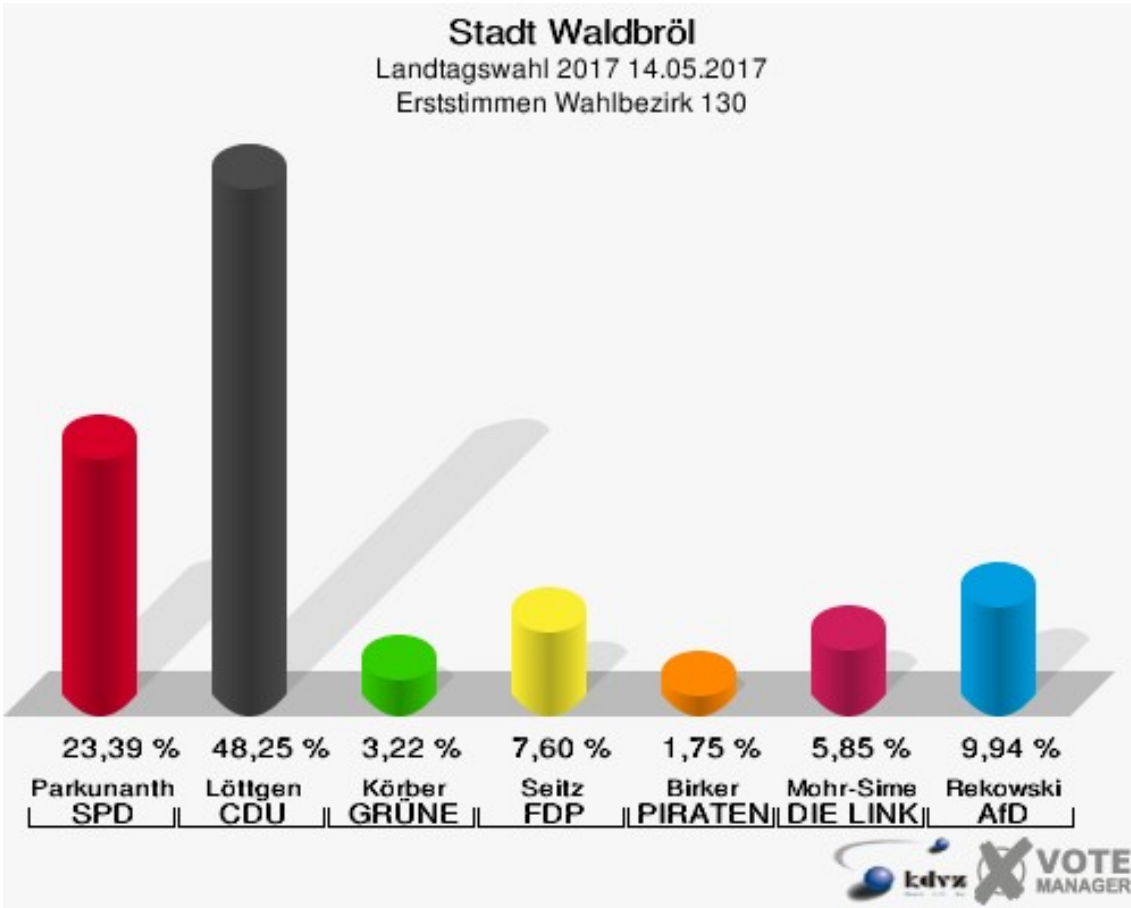
**Stadt Waldbröl**  
Landtagswahl 2017 14.05.2017  
Wahlbeteiligung Wahlbezirk 120



## Wahlbezirk 130

	Erststimmen		Zweitstimmen	
Wahlberechtigte	770		770	
Wähler/innen	348	45,19 %	348	45,19 %
ungültige Stimmen	6	1,72 %	3	0,86 %
gültige Stimmen	342	98,28 %	345	99,14 %
Parkunantharan, SPD	80	23,39 %	74	21,45 %
Löttgen, CDU	165	48,25 %	133	38,55 %
Körber, GRÜNE	11	3,22 %	16	4,64 %
Seitz, FDP	26	7,60 %	46	13,33 %
Birker, PIRATEN	6	1,75 %	5	1,45 %
Mohr-Simeonidis, DIE LINKE	20	5,85 %	20	5,80 %
NPD	---	---	1	0,29 %
Die PARTEI	---	---	2	0,58 %
FREIE WÄHLER	---	---	1	0,29 %
BIG	---	---	1	0,29 %
FBI/FWG	---	---	1	0,29 %
ÖDP	---	---	0	0,00 %
Volksabstimmung	---	---	2	0,58 %
TIERSCHUTZliste	---	---	0	0,00 %
AD-Demokraten NRW	---	---	2	0,58 %
Rekowski, AfD	34	9,94 %	40	11,59 %
AUFBRUCH C	---	---	1	0,29 %
BGE	---	---	0	0,00 %
DBD	---	---	0	0,00 %
DKP	---	---	0	0,00 %
ZENTRUM	---	---	0	0,00 %
DIE RECHTE	---	---	0	0,00 %
REP	---	---	0	0,00 %
DIE VIOLETTEN	---	---	0	0,00 %
JED	---	---	0	0,00 %
MLPD	---	---	0	0,00 %
PAN	---	---	0	0,00 %
Gesundheitsforschung	---	---	0	0,00 %
PARTEILOSE WG „BRD“	---	---	0	0,00 %
Schöner Leben	---	---	0	0,00 %
V-Partei³	---	---	0	0,00 %





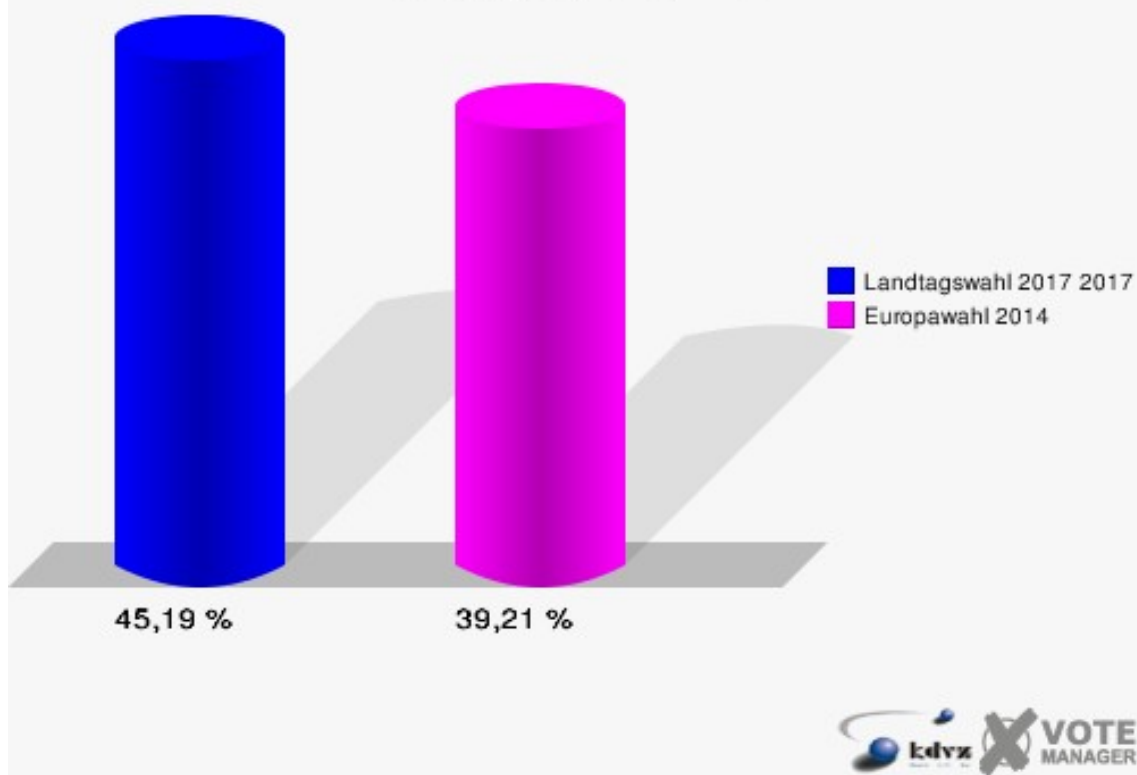
Stadt Waldbröl  
Landtagswahl 2017 14.05.2017  
Zweitstimmen Gewinne und Verluste Wahlbezirk 130

	Landtagswahl 2017 14.05.2017	Europawahl 25.05.2014	
		Ergebnis	Gewinne und Verluste
Wahlberechtigte	770	806	-36
Wähler	348	316	+32
	45,19 %	39,21 %	+5,99 %
gültige Stimmen	345	312	+33
	99,14 %	98,73 %	+0,40 %
SPD	74	72	+2
	21,45 %	23,08 %	-1,63 %
CDU	133	126	+7
	38,55 %	40,38 %	-1,83 %
GRÜNE	16	15	+1
	4,64 %	4,81 %	-0,17 %
FDP	46	6	+40
	13,33 %	1,92 %	+11,41 %
PIRATEN	5	9	-4
	1,45 %	2,88 %	-1,43 %
DIE LINKE	20	31	-11
	5,80 %	9,94 %	-4,14 %
NPD	1	2	-1
	0,29 %	0,64 %	-0,35 %
Die PARTEI	2	1	+1
	0,58 %	0,32 %	+0,26 %
FREIE WÄHLER	1	3	-2
	0,29 %	0,96 %	-0,67 %
BIG	1	0	+1
	0,29 %	0,00 %	+0,29 %
FBI/FWG	1	0	+1
	0,29 %	0,00 %	+0,29 %
ÖDP	0	3	-3
	0,00 %	0,96 %	-0,96 %
Volksabstimmung	2	1	+1
	0,58 %	0,32 %	+0,26 %
TIERSCHUTZliste	0	0	+0
	0,00 %	0,00 %	+0,00 %
AD-Demokraten NRW	2	0	+2
	0,58 %	0,00 %	+0,58 %
AfD	40	24	+16

	11,59 %	7,69 %	+3,90 %
AUFBRUCH C	1	0	+1
	0,29 %	0,00 %	+0,29 %
BGE	0	0	+0
	0,00 %	0,00 %	+0,00 %
DBD	0	0	+0
	0,00 %	0,00 %	+0,00 %
DKP	0	0	+0
	0,00 %	0,00 %	+0,00 %
ZENTRUM	0	0	+0
	0,00 %	0,00 %	+0,00 %
DIE RECHTE	0	0	+0
	0,00 %	0,00 %	+0,00 %
REP	0	3	-3
	0,00 %	0,96 %	-0,96 %
DIE VIOLETTEN	0	0	+0
	0,00 %	0,00 %	+0,00 %
JED	0	0	+0
	0,00 %	0,00 %	+0,00 %
MLPD	0	0	+0
	0,00 %	0,00 %	+0,00 %
PAN	0	0	+0
	0,00 %	0,00 %	+0,00 %
Gesundheitsforschung	0	0	+0
	0,00 %	0,00 %	+0,00 %
PARTEILOSE WG „BRD“	0	0	+0
	0,00 %	0,00 %	+0,00 %
Schöner Leben	0	0	+0
	0,00 %	0,00 %	+0,00 %
V-Partei <sup>3</sup>	0	0	+0
	0,00 %	0,00 %	+0,00 %
Sonstige	0	16	-16
	0,00 %	5,13 %	-5,13 %

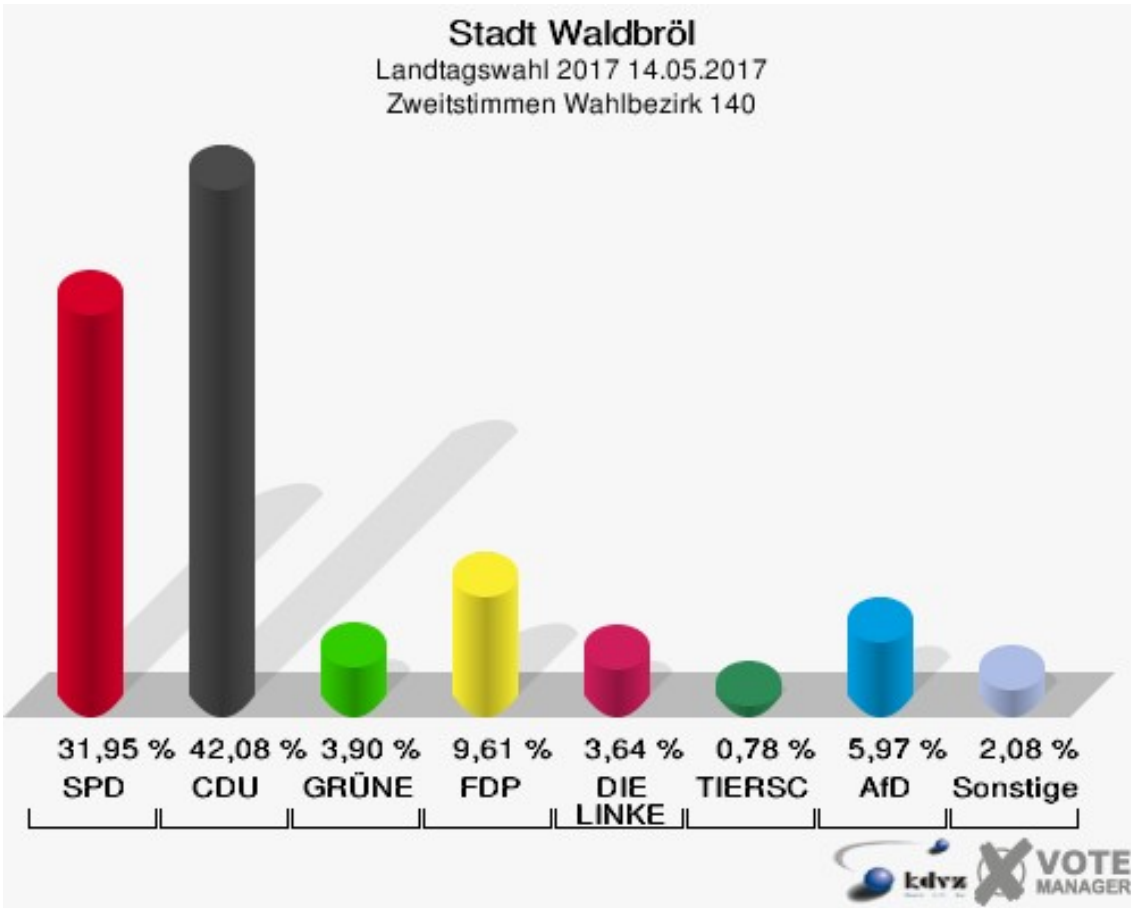
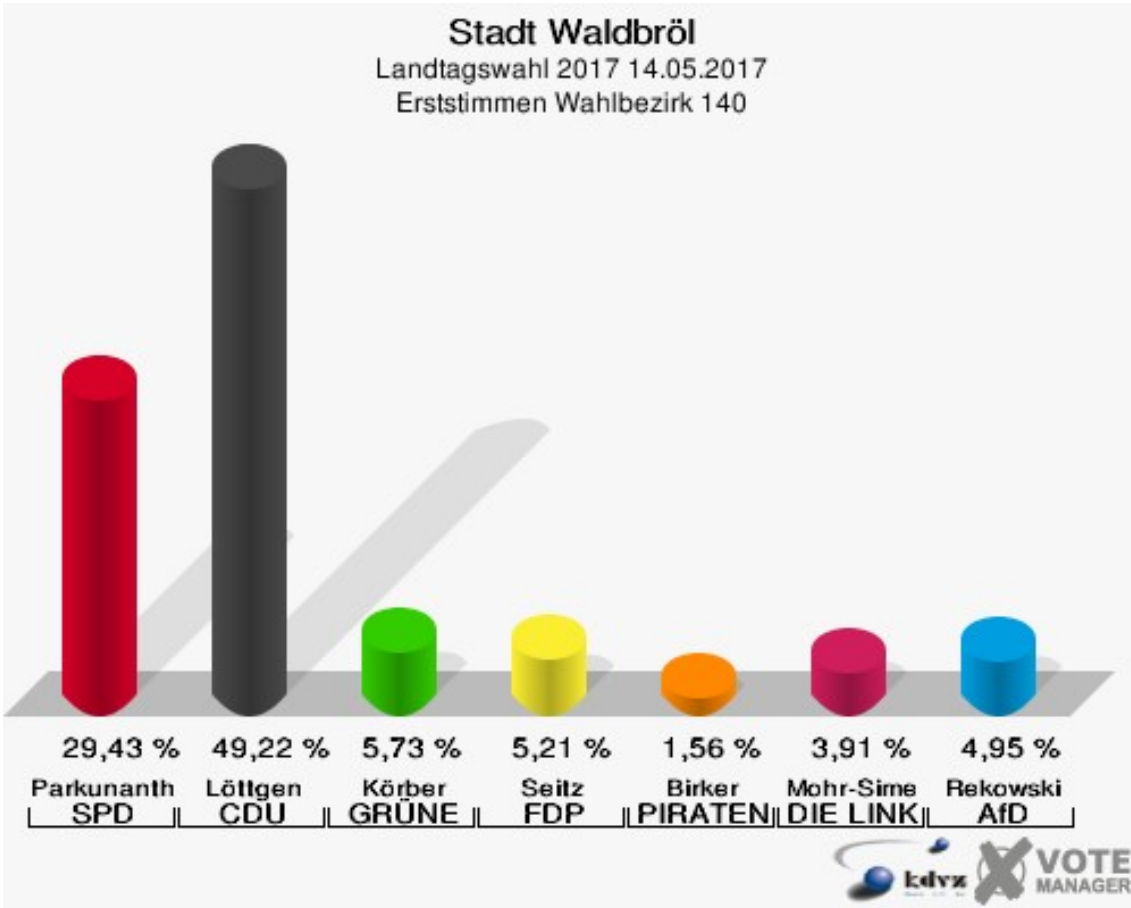
Europawahl 25.05.2014: Sonstige = Tierschutzpartei, FAMILIE, PBC, CM, AUF, BP, PSG, BüSo, PRO NRW

**Stadt Waldbröl**  
Landtagswahl 2017 14.05.2017  
Wahlbeteiligung Wahlbezirk 130



## Wahlbezirk 140

	Erststimmen		Zweitstimmen	
Wahlberechtigte	756		756	
Wähler/innen	392	51,85 %	392	51,85 %
ungültige Stimmen	8	2,04 %	7	1,79 %
gültige Stimmen	384	97,96 %	385	98,21 %
Parkunantharan, SPD	113	29,43 %	123	31,95 %
Löttgen, CDU	189	49,22 %	162	42,08 %
Körber, GRÜNE	22	5,73 %	15	3,90 %
Seitz, FDP	20	5,21 %	37	9,61 %
Birker, PIRATEN	6	1,56 %	2	0,52 %
Mohr-Simeonidis, DIE LINKE	15	3,91 %	14	3,64 %
NPD	---	---	0	0,00 %
Die PARTEI	---	---	1	0,26 %
FREIE WÄHLER	---	---	1	0,26 %
BIG	---	---	0	0,00 %
FBI/FWG	---	---	0	0,00 %
ÖDP	---	---	0	0,00 %
Volksabstimmung	---	---	0	0,00 %
TIERSCHUTZliste	---	---	3	0,78 %
AD-Demokraten NRW	---	---	0	0,00 %
Rekowski, AfD	19	4,95 %	23	5,97 %
AUFBRUCH C	---	---	2	0,52 %
BGE	---	---	1	0,26 %
DBD	---	---	0	0,00 %
DKP	---	---	0	0,00 %
ZENTRUM	---	---	0	0,00 %
DIE RECHTE	---	---	0	0,00 %
REP	---	---	0	0,00 %
DIE VIOLETTEN	---	---	0	0,00 %
JED	---	---	0	0,00 %
MLPD	---	---	1	0,26 %
PAN	---	---	0	0,00 %
Gesundheitsfor- schung	---	---	0	0,00 %
PARTEILOSE WG „BRD“	---	---	0	0,00 %
Schöner Leben	---	---	0	0,00 %
V-Partei³	---	---	0	0,00 %



Stadt Waldbröl  
Landtagswahl 2017 14.05.2017  
Zweitstimmen Gewinne und Verluste Wahlbezirk 140

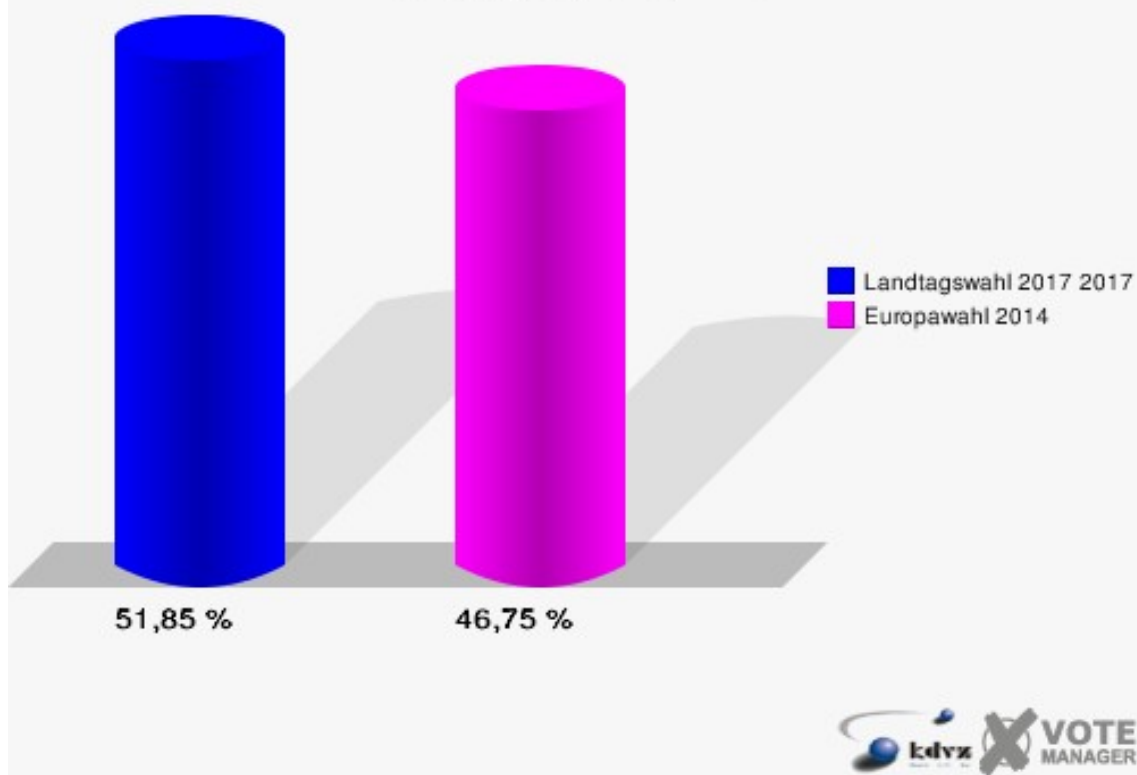
	Landtagswahl 2017 14.05.2017	Europawahl 25.05.2014	
		Ergebnis	Gewinne und Verluste
Wahlberechtigte	756	770	-14
Wähler	392	360	+32
	51,85 %	46,75 %	+5,10 %
gültige Stimmen	385	352	+33
	98,21 %	97,78 %	+0,44 %
SPD	123	105	+18
	31,95 %	29,83 %	+2,12 %
CDU	162	141	+21
	42,08 %	40,06 %	+2,02 %
GRÜNE	15	25	-10
	3,90 %	7,10 %	-3,20 %
FDP	37	17	+20
	9,61 %	4,83 %	+4,78 %
PIRATEN	2	3	-1
	0,52 %	0,85 %	-0,33 %
DIE LINKE	14	8	+6
	3,64 %	2,27 %	+1,37 %
NPD	0	3	-3
	0,00 %	0,85 %	-0,85 %
Die PARTEI	1	0	+1
	0,26 %	0,00 %	+0,26 %
FREIE WÄHLER	1	4	-3
	0,26 %	1,14 %	-0,88 %
BIG	0	0	+0
	0,00 %	0,00 %	+0,00 %
FBI/FWG	0	0	+0
	0,00 %	0,00 %	+0,00 %
ÖDP	0	0	+0
	0,00 %	0,00 %	+0,00 %
Volksabstimmung	0	2	-2
	0,00 %	0,57 %	-0,57 %
TIERSCHUTZliste	3	0	+3
	0,78 %	0,00 %	+0,78 %
AD-Demokraten NRW	0	0	+0
	0,00 %	0,00 %	+0,00 %
AfD	23	30	-7

	5,97 %	8,52 %	-2,55 %
AUFBRUCH C	2	0	+2
	0,52 %	0,00 %	+0,52 %
BGE	1	0	+1
	0,26 %	0,00 %	+0,26 %
DBD	0	0	+0
	0,00 %	0,00 %	+0,00 %
DKP	0	1	-1
	0,00 %	0,28 %	-0,28 %
ZENTRUM	0	0	+0
	0,00 %	0,00 %	+0,00 %
DIE RECHTE	0	0	+0
	0,00 %	0,00 %	+0,00 %
REP	0	2	-2
	0,00 %	0,57 %	-0,57 %
DIE VIOLETTEN	0	0	+0
	0,00 %	0,00 %	+0,00 %
JED	0	0	+0
	0,00 %	0,00 %	+0,00 %
MLPD	1	0	+1
	0,26 %	0,00 %	+0,26 %
PAN	0	0	+0
	0,00 %	0,00 %	+0,00 %
Gesundheitsforschung	0	0	+0
	0,00 %	0,00 %	+0,00 %
PARTEILOSE WG „BRD“	0	0	+0
	0,00 %	0,00 %	+0,00 %
Schöner Leben	0	0	+0
	0,00 %	0,00 %	+0,00 %
V-Partei <sup>3</sup>	0	0	+0
	0,00 %	0,00 %	+0,00 %
Sonstige	0	11	-11
	0,00 %	3,13 %	-3,13 %

Europawahl 25.05.2014: Sonstige = Tierschutzpartei, FAMILIE, PBC, CM, AUF, BP, PSG, BüSo, PRO NRW

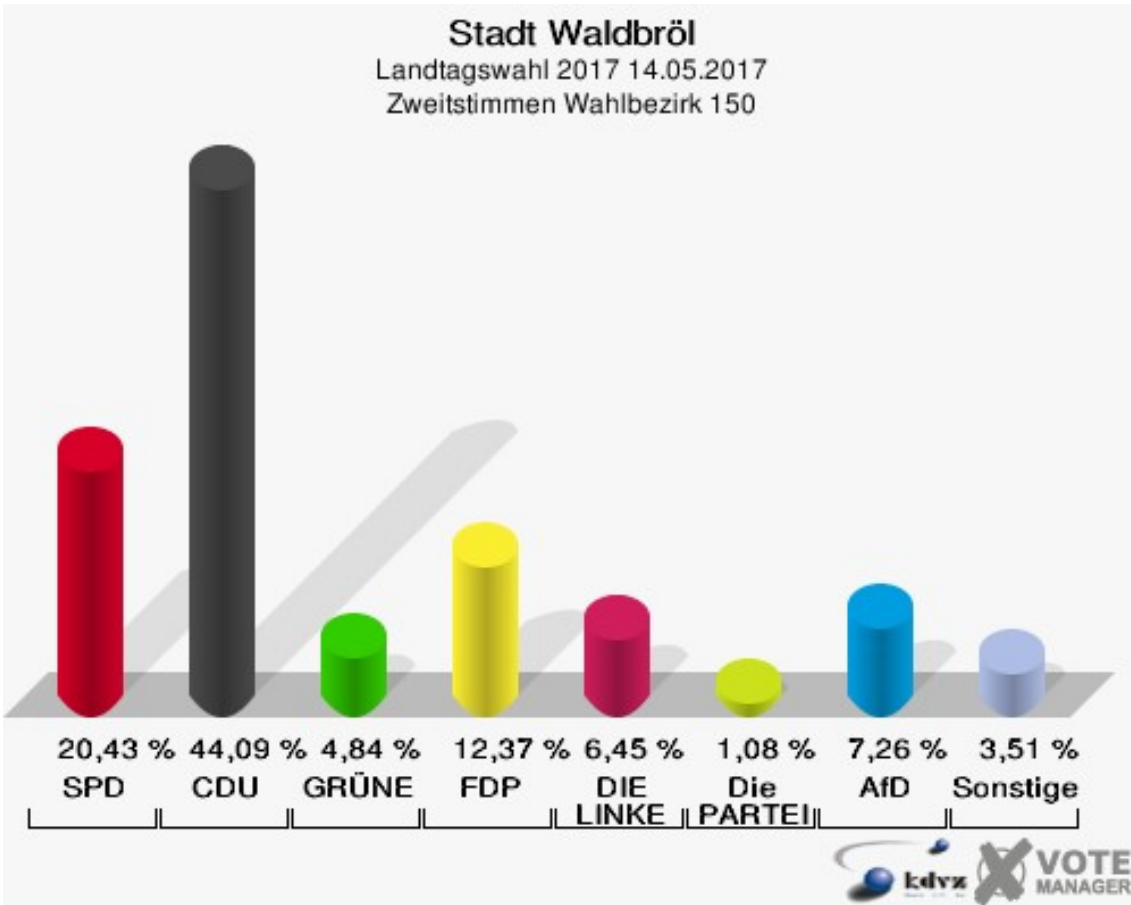
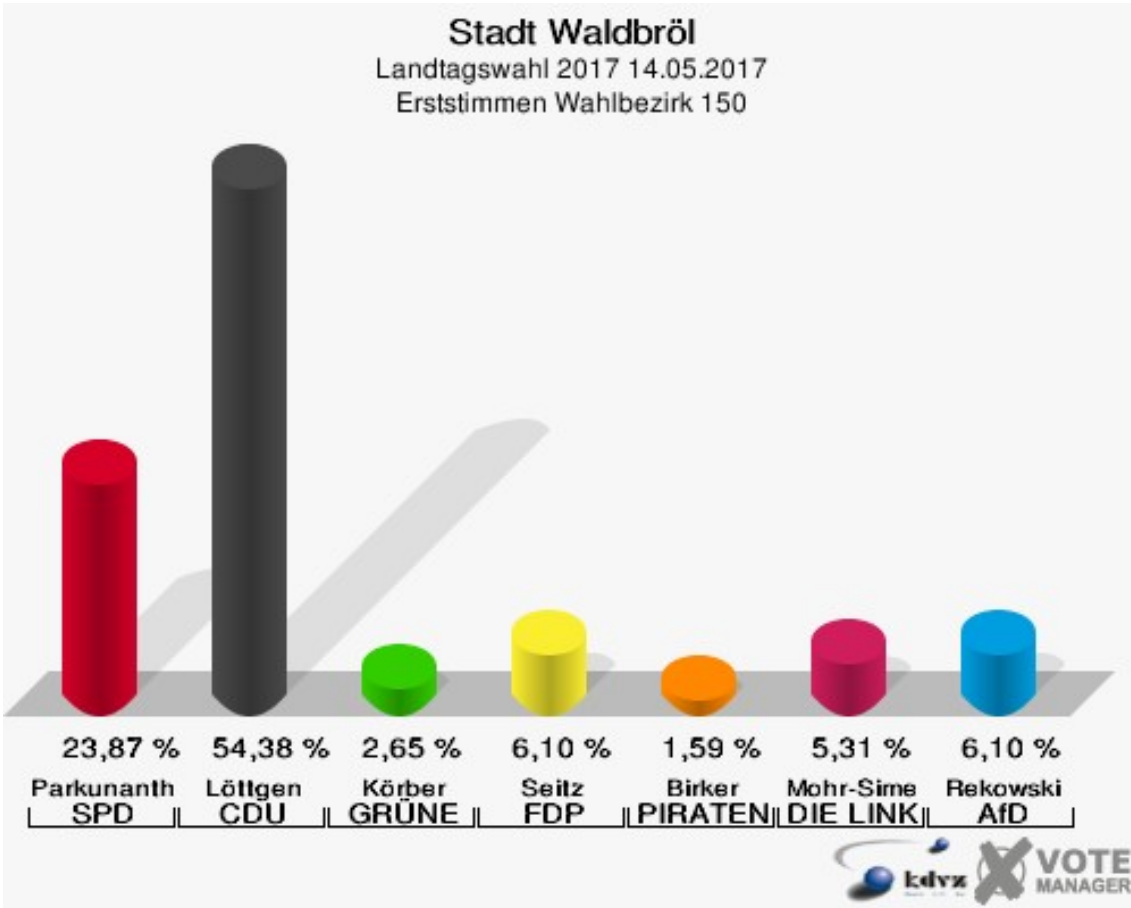


**Stadt Waldbröl**  
Landtagswahl 2017 14.05.2017  
Wahlbeteiligung Wahlbezirk 140



## Wahlbezirk 150

	Erststimmen		Zweitstimmen	
Wahlberechtigte	845		845	
Wähler/innen	388	45,92 %	388	45,92 %
ungültige Stimmen	11	2,84 %	16	4,12 %
gültige Stimmen	377	97,16 %	372	95,88 %
Parkunantharan, SPD	90	23,87 %	76	20,43 %
Löttgen, CDU	205	54,38 %	164	44,09 %
Körber, GRÜNE	10	2,65 %	18	4,84 %
Seitz, FDP	23	6,10 %	46	12,37 %
Birker, PIRATEN	6	1,59 %	3	0,81 %
Mohr-Simeonidis, DIE LINKE	20	5,31 %	24	6,45 %
NPD	---	---	1	0,27 %
Die PARTEI	---	---	4	1,08 %
FREIE WÄHLER	---	---	1	0,27 %
BIG	---	---	0	0,00 %
FBI/FWG	---	---	0	0,00 %
ÖDP	---	---	0	0,00 %
Volksabstimmung	---	---	0	0,00 %
TIERSCHUTZliste	---	---	2	0,54 %
AD-Demokraten NRW	---	---	2	0,54 %
Rekowski, AfD	23	6,10 %	27	7,26 %
AUFBRUCH C	---	---	3	0,81 %
BGE	---	---	0	0,00 %
DBD	---	---	0	0,00 %
DKP	---	---	0	0,00 %
ZENTRUM	---	---	0	0,00 %
DIE RECHTE	---	---	0	0,00 %
REP	---	---	0	0,00 %
DIE VIOLETTEN	---	---	0	0,00 %
JED	---	---	0	0,00 %
MLPD	---	---	0	0,00 %
PAN	---	---	0	0,00 %
Gesundheitsforschung	---	---	0	0,00 %
PARTEILOSE WG „BRD“	---	---	1	0,27 %
Schöner Leben	---	---	0	0,00 %
V-Partei³	---	---	0	0,00 %



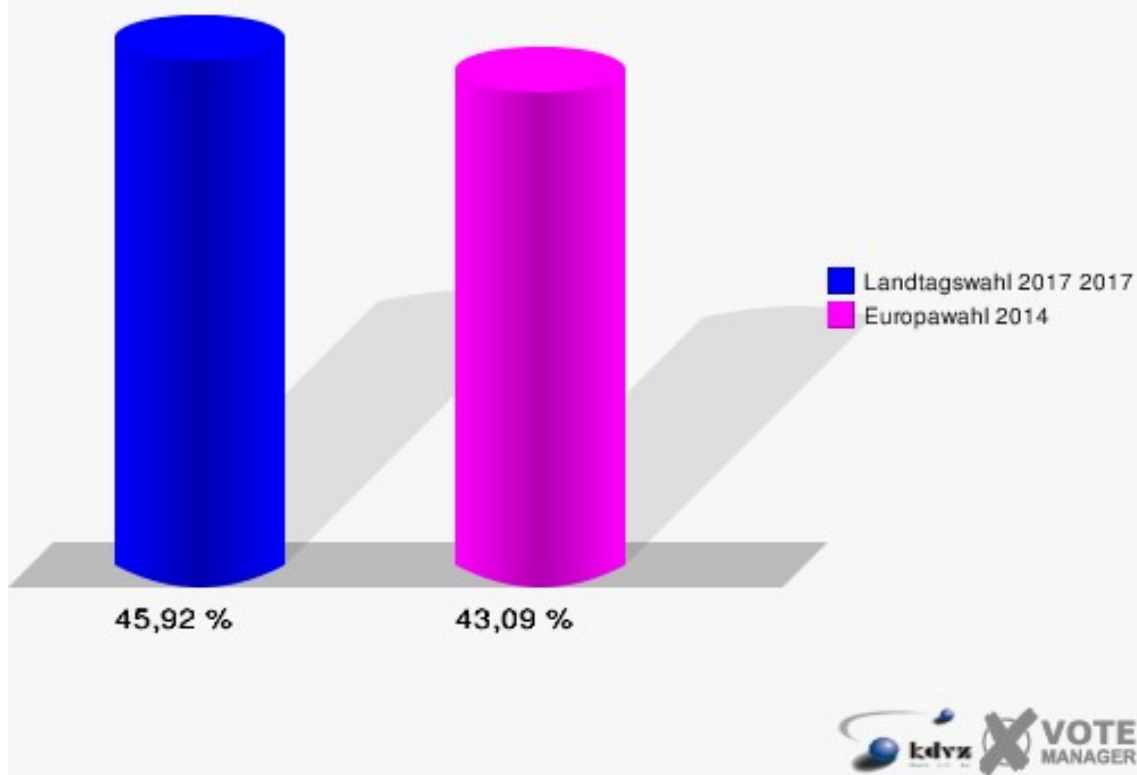
Stadt Waldbröl  
Landtagswahl 2017 14.05.2017  
Zweitstimmen Gewinne und Verluste Wahlbezirk 150

	Landtagswahl 2017 14.05.2017	Europawahl 25.05.2014	
		Ergebnis	Gewinne und Verluste
Wahlberechtigte	845	875	-30
Wähler	388	377	+11
	45,92 %	43,09 %	+2,83 %
gültige Stimmen	372	373	-1
	95,88 %	98,94 %	-3,06 %
SPD	76	100	-24
	20,43 %	26,81 %	-6,38 %
CDU	164	166	-2
	44,09 %	44,50 %	-0,41 %
GRÜNE	18	26	-8
	4,84 %	6,97 %	-2,13 %
FDP	46	18	+28
	12,37 %	4,83 %	+7,54 %
PIRATEN	3	4	-1
	0,81 %	1,07 %	-0,26 %
DIE LINKE	24	23	+1
	6,45 %	6,17 %	+0,28 %
NPD	1	1	+0
	0,27 %	0,27 %	+0,00 %
Die PARTEI	4	4	+0
	1,08 %	1,07 %	+0,01 %
FREIE WÄHLER	1	0	+1
	0,27 %	0,00 %	+0,27 %
BIG	0	0	+0
	0,00 %	0,00 %	+0,00 %
FBI/FWG	0	0	+0
	0,00 %	0,00 %	+0,00 %
ÖDP	0	2	-2
	0,00 %	0,54 %	-0,54 %
Volksabstimmung	0	1	-1
	0,00 %	0,27 %	-0,27 %
TIERSCHUTZliste	2	0	+2
	0,54 %	0,00 %	+0,54 %
AD-Demokraten NRW	2	0	+2
	0,54 %	0,00 %	+0,54 %
AfD	27	15	+12

	7,26 %	4,02 %	+3,24 %
AUFBRUCH C	3	0	+3
	0,81 %	0,00 %	+0,81 %
BGE	0	0	+0
	0,00 %	0,00 %	+0,00 %
DBD	0	0	+0
	0,00 %	0,00 %	+0,00 %
DKP	0	0	+0
	0,00 %	0,00 %	+0,00 %
ZENTRUM	0	0	+0
	0,00 %	0,00 %	+0,00 %
DIE RECHTE	0	0	+0
	0,00 %	0,00 %	+0,00 %
REP	0	0	+0
	0,00 %	0,00 %	+0,00 %
DIE VIOLETTEN	0	0	+0
	0,00 %	0,00 %	+0,00 %
JED	0	0	+0
	0,00 %	0,00 %	+0,00 %
MLPD	0	0	+0
	0,00 %	0,00 %	+0,00 %
PAN	0	0	+0
	0,00 %	0,00 %	+0,00 %
Gesundheitsforschung	0	0	+0
	0,00 %	0,00 %	+0,00 %
PARTEILOSE WG „BRD“	1	0	+1
	0,27 %	0,00 %	+0,27 %
Schöner Leben	0	0	+0
	0,00 %	0,00 %	+0,00 %
V-Partei <sup>3</sup>	0	0	+0
	0,00 %	0,00 %	+0,00 %
Sonstige	0	13	-13
	0,00 %	3,49 %	-3,49 %

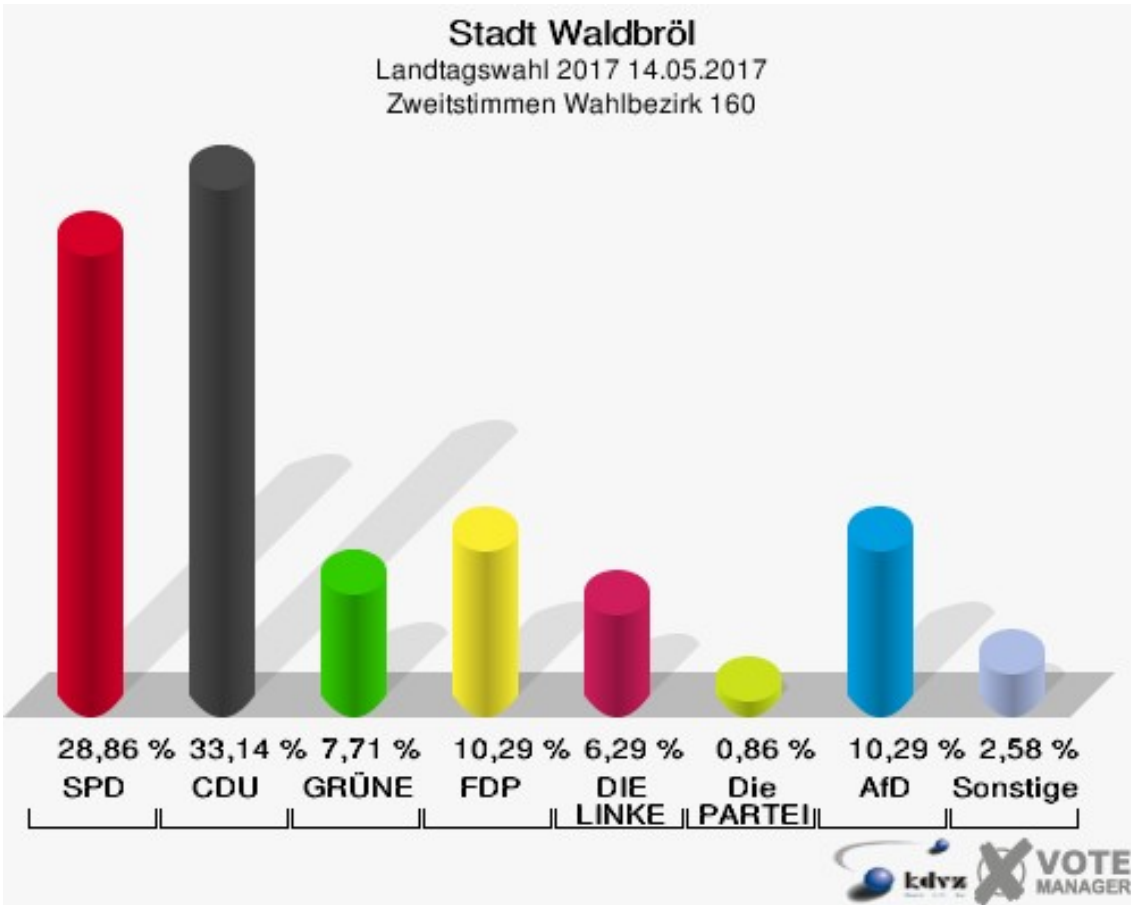
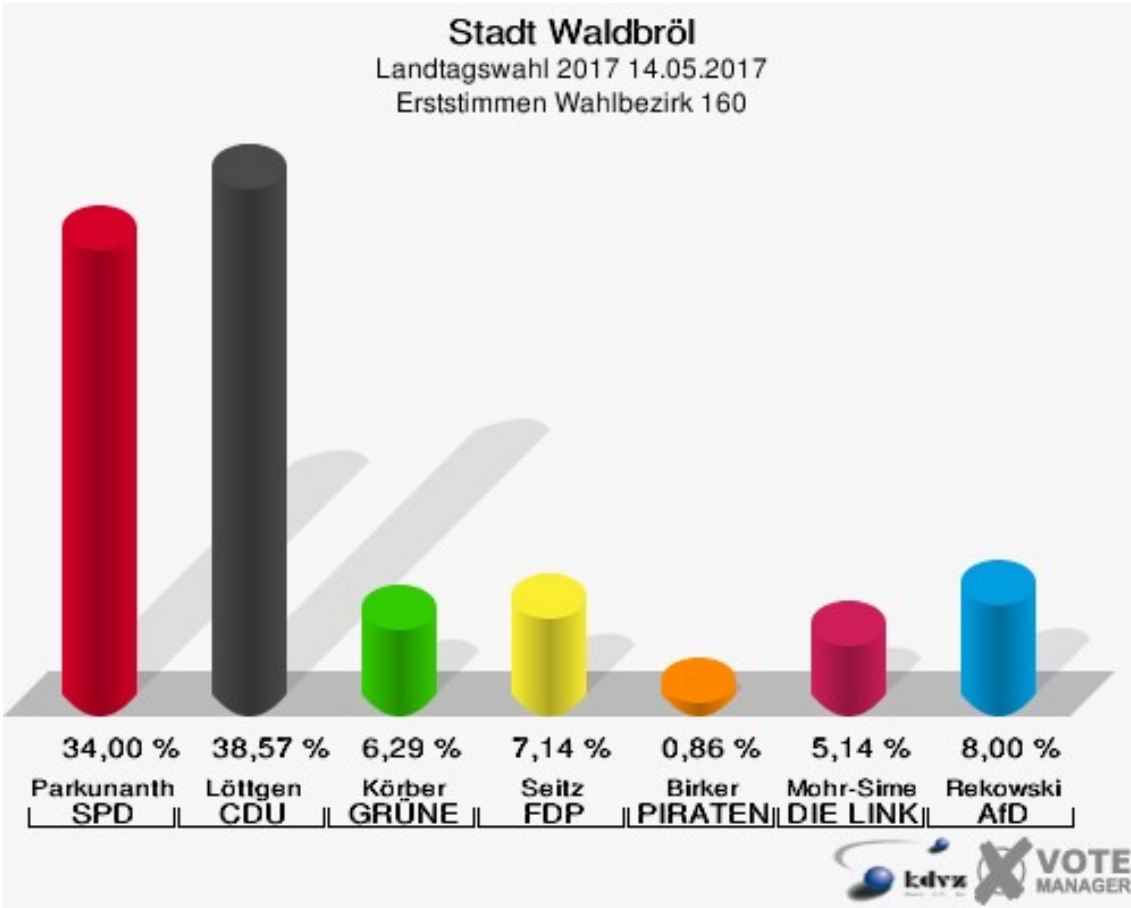
Europawahl 25.05.2014: Sonstige = Tierschutzpartei, FAMILIE, PBC, CM, AUF, BP, PSG, BüSo, PRO NRW

**Stadt Waldbröl**  
Landtagswahl 2017 14.05.2017  
Wahlbeteiligung Wahlbezirk 150



## Wahlbezirk 160

	Erststimmen		Zweitstimmen	
Wahlberechtigte	702		702	
Wähler/innen	354	50,43 %	354	50,43 %
ungültige Stimmen	4	1,13 %	4	1,13 %
gültige Stimmen	350	98,87 %	350	98,87 %
Parkunantharan, SPD	119	34,00 %	101	28,86 %
Löttgen, CDU	135	38,57 %	116	33,14 %
Körber, GRÜNE	22	6,29 %	27	7,71 %
Seitz, FDP	25	7,14 %	36	10,29 %
Birker, PIRATEN	3	0,86 %	1	0,29 %
Mohr-Simeonidis, DIE LINKE	18	5,14 %	22	6,29 %
NPD	---	---	0	0,00 %
Die PARTEI	---	---	3	0,86 %
FREIE WÄHLER	---	---	2	0,57 %
BIG	---	---	0	0,00 %
FBI/FWG	---	---	0	0,00 %
ÖDP	---	---	1	0,29 %
Volksabstimmung	---	---	2	0,57 %
TIERSCHUTZliste	---	---	0	0,00 %
AD-Demokraten NRW	---	---	0	0,00 %
Rekowski, AfD	28	8,00 %	36	10,29 %
AUFBRUCH C	---	---	0	0,00 %
BGE	---	---	0	0,00 %
DBD	---	---	0	0,00 %
DKP	---	---	0	0,00 %
ZENTRUM	---	---	0	0,00 %
DIE RECHTE	---	---	0	0,00 %
REP	---	---	0	0,00 %
DIE VIOLETTEN	---	---	2	0,57 %
JED	---	---	0	0,00 %
MLPD	---	---	0	0,00 %
PAN	---	---	0	0,00 %
Gesundheitsfor- schung	---	---	0	0,00 %
PARTEILOSE WG „BRD“	---	---	0	0,00 %
Schöner Leben	---	---	0	0,00 %
V-Partei³	---	---	1	0,29 %





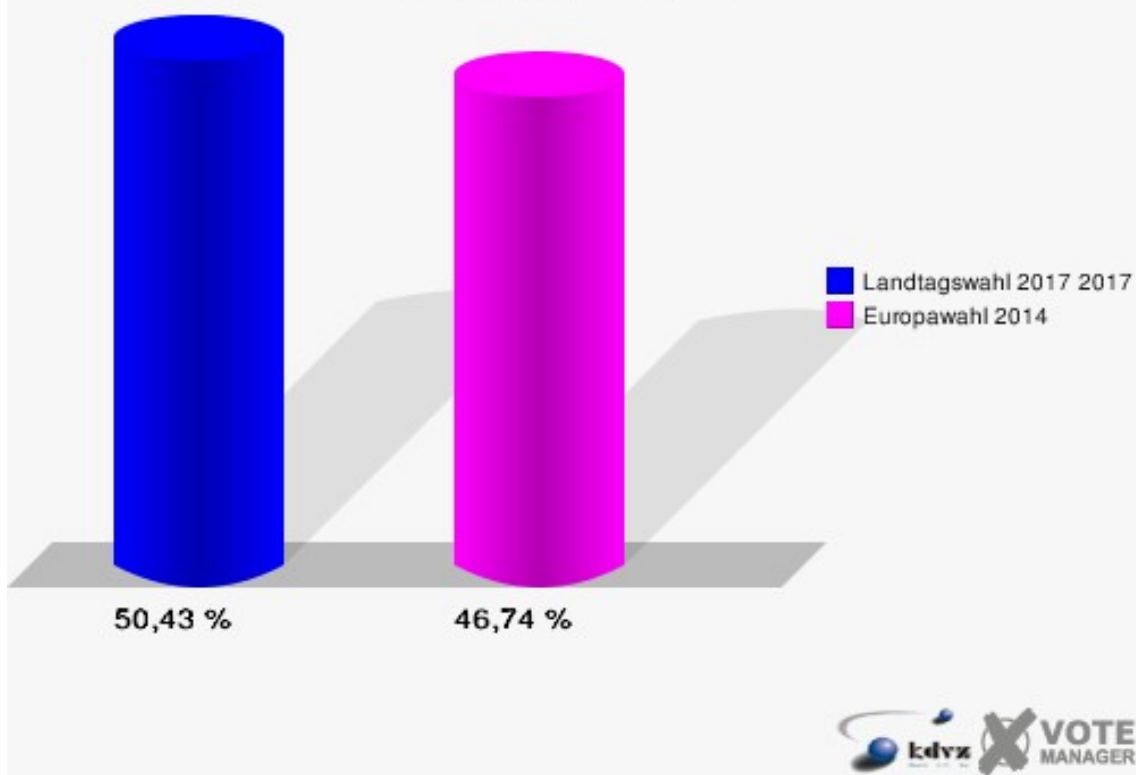
Stadt Waldbröl  
Landtagswahl 2017 14.05.2017  
Zweitstimmen Gewinne und Verluste Wahlbezirk 160

	Landtagswahl 2017 14.05.2017	Europawahl 25.05.2014	
		Ergebnis	Gewinne und Verluste
Wahlberechtigte	702	706	-4
Wähler	354	330	+24
	50,43 %	46,74 %	+3,69 %
gültige Stimmen	350	322	+28
	98,87 %	97,58 %	+1,29 %
SPD	101	107	-6
	28,86 %	33,23 %	-4,37 %
CDU	116	122	-6
	33,14 %	37,89 %	-4,75 %
GRÜNE	27	34	-7
	7,71 %	10,56 %	-2,85 %
FDP	36	5	+31
	10,29 %	1,55 %	+8,74 %
PIRATEN	1	1	+0
	0,29 %	0,31 %	-0,02 %
DIE LINKE	22	21	+1
	6,29 %	6,52 %	-0,23 %
NPD	0	1	-1
	0,00 %	0,31 %	-0,31 %
Die PARTEI	3	0	+3
	0,86 %	0,00 %	+0,86 %
FREIE WÄHLER	2	0	+2
	0,57 %	0,00 %	+0,57 %
BIG	0	0	+0
	0,00 %	0,00 %	+0,00 %
FBI/FWG	0	0	+0
	0,00 %	0,00 %	+0,00 %
ÖDP	1	2	-1
	0,29 %	0,62 %	-0,33 %
Volksabstimmung	2	2	+0
	0,57 %	0,62 %	-0,05 %
TIERSCHUTZliste	0	0	+0
	0,00 %	0,00 %	+0,00 %
AD-Demokraten NRW	0	0	+0
	0,00 %	0,00 %	+0,00 %
AfD	36	19	+17

	10,29 %	5,90 %	+4,39 %
AUFBRUCH C	0	0	+0
	0,00 %	0,00 %	+0,00 %
BGE	0	0	+0
	0,00 %	0,00 %	+0,00 %
DBD	0	0	+0
	0,00 %	0,00 %	+0,00 %
DKP	0	0	+0
	0,00 %	0,00 %	+0,00 %
ZENTRUM	0	0	+0
	0,00 %	0,00 %	+0,00 %
DIE RECHTE	0	0	+0
	0,00 %	0,00 %	+0,00 %
REP	0	0	+0
	0,00 %	0,00 %	+0,00 %
DIE VIOLETTEN	2	0	+2
	0,57 %	0,00 %	+0,57 %
JED	0	0	+0
	0,00 %	0,00 %	+0,00 %
MLPD	0	0	+0
	0,00 %	0,00 %	+0,00 %
PAN	0	0	+0
	0,00 %	0,00 %	+0,00 %
Gesundheitsforschung	0	0	+0
	0,00 %	0,00 %	+0,00 %
PARTEILOSE WG „BRD“	0	0	+0
	0,00 %	0,00 %	+0,00 %
Schöner Leben	0	0	+0
	0,00 %	0,00 %	+0,00 %
V-Partei <sup>3</sup>	1	0	+1
	0,29 %	0,00 %	+0,29 %
Sonstige	0	8	-8
	0,00 %	2,48 %	-2,48 %

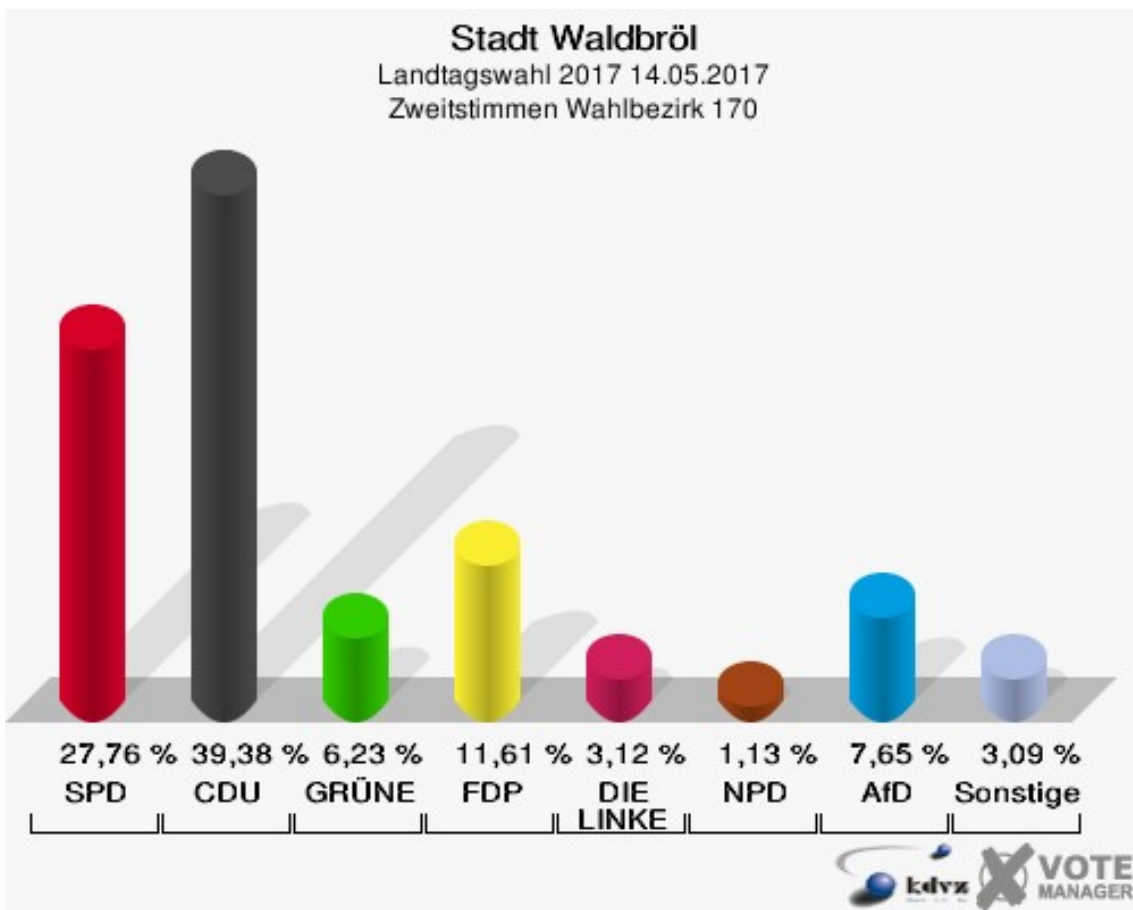
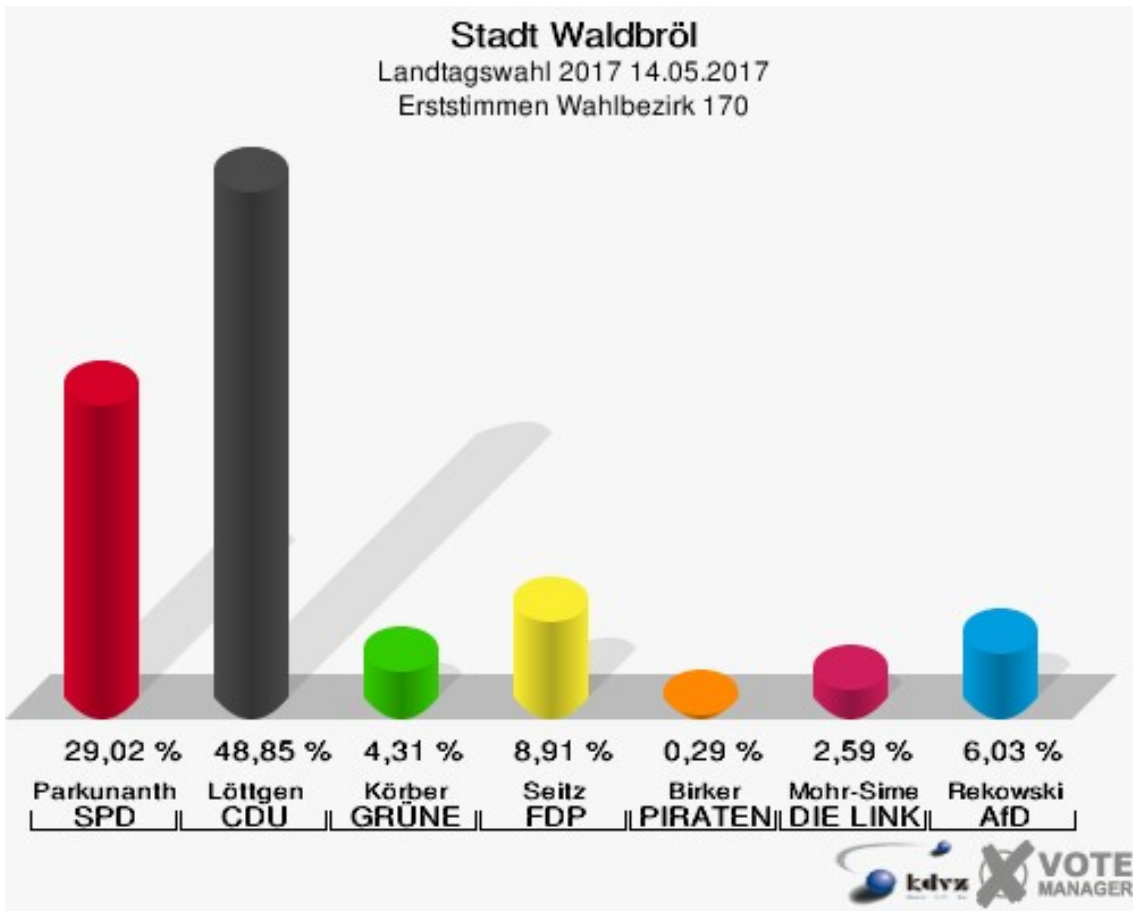
Europawahl 25.05.2014: Sonstige = Tierschutzpartei, FAMILIE, PBC, CM, AUF, BP, PSG, BüSo, PRO NRW

**Stadt Waldbröl**  
Landtagswahl 2017 14.05.2017  
Wahlbeteiligung Wahlbezirk 160



## Wahlbezirk 170

	Erststimmen		Zweitstimmen	
Wahlberechtigte	708		708	
Wähler/innen	356	50,28 %	356	50,28 %
ungültige Stimmen	8	2,25 %	3	0,84 %
gültige Stimmen	348	97,75 %	353	99,16 %
Parkunantharan, SPD	101	29,02 %	98	27,76 %
Löttgen, CDU	170	48,85 %	139	39,38 %
Körber, GRÜNE	15	4,31 %	22	6,23 %
Seitz, FDP	31	8,91 %	41	11,61 %
Birker, PIRATEN	1	0,29 %	1	0,28 %
Mohr-Simeonidis, DIE LINKE	9	2,59 %	11	3,12 %
NPD	---	---	4	1,13 %
Die PARTEI	---	---	3	0,85 %
FREIE WÄHLER	---	---	1	0,28 %
BIG	---	---	1	0,28 %
FBI/FWG	---	---	0	0,00 %
ÖDP	---	---	1	0,28 %
Volksabstimmung	---	---	0	0,00 %
TIERSCHUTZliste	---	---	1	0,28 %
AD-Demokraten NRW	---	---	0	0,00 %
Rekowski, AfD	21	6,03 %	27	7,65 %
AUFBRUCH C	---	---	0	0,00 %
BGE	---	---	0	0,00 %
DBD	---	---	0	0,00 %
DKP	---	---	0	0,00 %
ZENTRUM	---	---	1	0,28 %
DIE RECHTE	---	---	1	0,28 %
REP	---	---	0	0,00 %
DIE VIOLETTEN	---	---	1	0,28 %
JED	---	---	0	0,00 %
MLPD	---	---	0	0,00 %
PAN	---	---	0	0,00 %
Gesundheitsforschung	---	---	0	0,00 %
PARTEILOSE WG „BRD“	---	---	0	0,00 %
Schöner Leben	---	---	0	0,00 %
V-Partei³	---	---	0	0,00 %



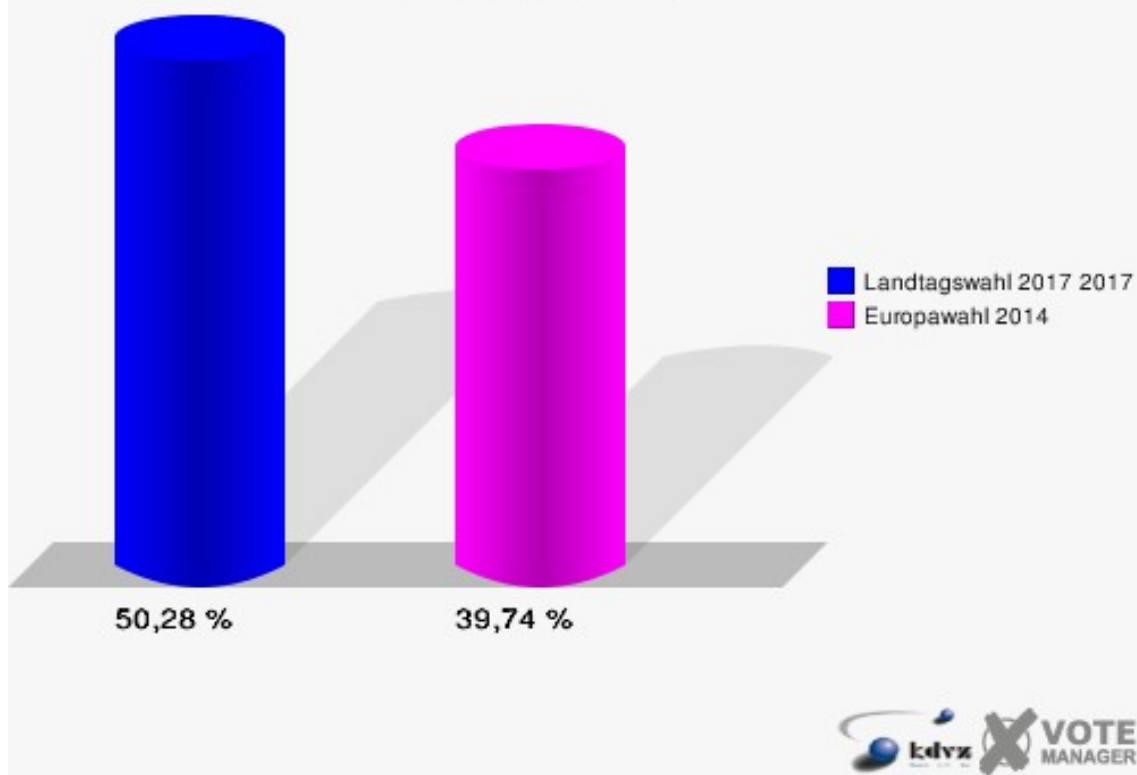
Stadt Waldbröl  
Landtagswahl 2017 14.05.2017  
Zweitstimmen Gewinne und Verluste Wahlbezirk 170

	Landtagswahl 2017 14.05.2017	Europawahl 25.05.2014	
		Ergebnis	Gewinne und Verluste
Wahlberechtigte	708	692	+16
Wähler	356	275	+81
	50,28 %	39,74 %	+10,54 %
gültige Stimmen	353	271	+82
	99,16 %	98,55 %	+0,61 %
SPD	98	88	+10
	27,76 %	32,47 %	-4,71 %
CDU	139	95	+44
	39,38 %	35,06 %	+4,32 %
GRÜNE	22	30	-8
	6,23 %	11,07 %	-4,84 %
FDP	41	13	+28
	11,61 %	4,80 %	+6,81 %
PIRATEN	1	5	-4
	0,28 %	1,85 %	-1,57 %
DIE LINKE	11	7	+4
	3,12 %	2,58 %	+0,54 %
NPD	4	5	-1
	1,13 %	1,85 %	-0,72 %
Die PARTEI	3	5	-2
	0,85 %	1,85 %	-1,00 %
FREIE WÄHLER	1	2	-1
	0,28 %	0,74 %	-0,46 %
BIG	1	0	+1
	0,28 %	0,00 %	+0,28 %
FBI/FWG	0	0	+0
	0,00 %	0,00 %	+0,00 %
ÖDP	1	0	+1
	0,28 %	0,00 %	+0,28 %
Volksabstimmung	0	0	+0
	0,00 %	0,00 %	+0,00 %
TIERSCHUTZliste	1	0	+1
	0,28 %	0,00 %	+0,28 %
AD-Demokraten NRW	0	0	+0
	0,00 %	0,00 %	+0,00 %
AfD	27	13	+14

	7,65 %	4,80 %	+2,85 %
AUFBRUCH C	0	0	+0
	0,00 %	0,00 %	+0,00 %
BGE	0	0	+0
	0,00 %	0,00 %	+0,00 %
DBD	0	0	+0
	0,00 %	0,00 %	+0,00 %
DKP	0	0	+0
	0,00 %	0,00 %	+0,00 %
ZENTRUM	1	0	+1
	0,28 %	0,00 %	+0,28 %
DIE RECHTE	1	0	+1
	0,28 %	0,00 %	+0,28 %
REP	0	1	-1
	0,00 %	0,37 %	-0,37 %
DIE VIOLETTEN	1	0	+1
	0,28 %	0,00 %	+0,28 %
JED	0	0	+0
	0,00 %	0,00 %	+0,00 %
MLPD	0	0	+0
	0,00 %	0,00 %	+0,00 %
PAN	0	0	+0
	0,00 %	0,00 %	+0,00 %
Gesundheitsforschung	0	0	+0
	0,00 %	0,00 %	+0,00 %
PARTEILOSE WG „BRD“	0	0	+0
	0,00 %	0,00 %	+0,00 %
Schöner Leben	0	0	+0
	0,00 %	0,00 %	+0,00 %
V-Partei <sup>3</sup>	0	0	+0
	0,00 %	0,00 %	+0,00 %
Sonstige	0	7	-7
	0,00 %	2,58 %	-2,58 %

Europawahl 25.05.2014: Sonstige = Tierschutzpartei, FAMILIE, PBC, CM, AUF, BP, PSG, BüSo, PRO NRW

**Stadt Waldbröl**  
Landtagswahl 2017 14.05.2017  
Wahlbeteiligung Wahlbezirk 170





# Übersicht Kommunalwahlbezirke

Stadt Waldbröl  
Landtagswahl 2017 14.05.2017  
Zusammenstellung der Ergebnisse nach Kommunalwahlbezirken - Erststimmen -

Kommunalwahlbezirk	Schnellmeldungen	Wahlberechtigte	Wähler	gültig	Parkunant-haran SPD	Löttgen CDU	Körper GRÜNE	Seitz FDP	Birker PIRATEN	Mohr-Simeonidis DIE LINKE	Rekowski AfD
<b>Wahlbezirk 010</b>	1 von 1	930	468	460	119	<b>222</b>	10	31	8	22	48
			50,32 %	98,29 %	25,87 %	<b>48,26 %</b>	2,17 %	6,74 %	1,74 %	4,78 %	10,43 %
<b>Wahlbezirk 020</b>	1 von 1	937	401	391	105	<b>190</b>	9	19	1	24	43
			42,80 %	97,51 %	26,85 %	<b>48,59 %</b>	2,30 %	4,86 %	0,26 %	6,14 %	11,00 %
<b>Wahlbezirk 030</b>	1 von 1	808	391	378	88	<b>218</b>	10	16	6	10	30
			48,39 %	96,68 %	23,28 %	<b>57,67 %</b>	2,65 %	4,23 %	1,59 %	2,65 %	7,94 %
<b>Wahlbezirk 040</b>	1 von 1	544	176	171	10	<b>76</b>	5	13	3	14	50
			32,35 %	97,16 %	5,85 %	<b>44,44 %</b>	2,92 %	7,60 %	1,75 %	8,19 %	29,24 %
<b>Wahlbezirk 050</b>	2 von 2	759	467	462	160	<b>212</b>	36	19	6	17	12
			61,53 %	98,93 %	34,63 %	<b>45,89 %</b>	7,79 %	4,11 %	1,30 %	3,68 %	2,60 %
<b>Wahlbezirk 060</b>	1 von 1	1.057	512	503	152	<b>219</b>	18	41	9	25	39
			48,44 %	98,24 %	30,22 %	<b>43,54 %</b>	3,58 %	8,15 %	1,79 %	4,97 %	7,75 %
<b>Wahlbezirk 070</b>	1 von 1	927	416	414	87	<b>210</b>	8	33	5	23	48
			44,88 %	99,52 %	21,01 %	<b>50,72 %</b>	1,93 %	7,97 %	1,21 %	5,56 %	11,59 %
<b>Wahlbezirk 080</b>	1 von 1	884	357	354	87	<b>184</b>	12	21	7	12	31
			40,38 %	99,16 %	24,58 %	<b>51,98 %</b>	3,39 %	5,93 %	1,98 %	3,39 %	8,76 %
<b>Wahlbezirk 090</b>	1 von 1	825	429	421	146	<b>189</b>	18	17	4	9	38
			52,00 %	98,14 %	34,68 %	<b>44,89 %</b>	4,28 %	4,04 %	0,95 %	2,14 %	9,03 %
<b>Wahlbezirk 100</b>	1 von 1	841	310	299	84	<b>141</b>	12	22	2	15	23
			36,86 %	96,45 %	28,09 %	<b>47,16 %</b>	4,01 %	7,36 %	0,67 %	5,02 %	7,69 %
<b>Wahlbezirk 110</b>	1 von 1	821	345	340	84	<b>174</b>	7	36	2	10	27
			42,02 %	98,55 %	24,71 %	<b>51,18 %</b>	2,06 %	10,59 %	0,59 %	2,94 %	7,94 %


















Kommunalwahlbezirk	Schnellmeldungen	Wahlberechtigte	Wähler	gültig	Parkunant-haran SPD	Löttgen CDU	Körper GRÜNE	Seitz FDP	Birker PIRATEN	Mohr-Simeonidis DIE LINKE	Rekowski AfD
<b>Wahlbezirk 120</b>	1 von 1	963	416	407	100	<b>205</b>	13	28	3	27	31
			43,20 %	97,84 %	24,57 %	<b>50,37 %</b>	3,19 %	6,88 %	0,74 %	6,63 %	7,62 %
<b>Wahlbezirk 130</b>	1 von 1	770	348	342	80	<b>165</b>	11	26	6	20	34
			45,19 %	98,28 %	23,39 %	<b>48,25 %</b>	3,22 %	7,60 %	1,75 %	5,85 %	9,94 %
<b>Wahlbezirk 140</b>	1 von 1	756	392	384	113	<b>189</b>	22	20	6	15	19
			51,85 %	97,96 %	29,43 %	<b>49,22 %</b>	5,73 %	5,21 %	1,56 %	3,91 %	4,95 %
<b>Wahlbezirk 150</b>	1 von 1	845	388	377	90	<b>205</b>	10	23	6	20	23
			45,92 %	97,16 %	23,87 %	<b>54,38 %</b>	2,65 %	6,10 %	1,59 %	5,31 %	6,10 %
<b>Wahlbezirk 160</b>	1 von 1	702	354	350	119	<b>135</b>	22	25	3	18	28
			50,43 %	98,87 %	34,00 %	<b>38,57 %</b>	6,29 %	7,14 %	0,86 %	5,14 %	8,00 %
<b>Wahlbezirk 170</b>	1 von 1	708	356	348	101	<b>170</b>	15	31	1	9	21
			50,28 %	97,75 %	29,02 %	<b>48,85 %</b>	4,31 %	8,91 %	0,29 %	2,59 %	6,03 %
<b>Stadt Waldbröl</b>	20 von 20	14.077	7.876	7.728	2.117	<b>3.711</b>	301	511	88	342	658
			55,95 %	98,12 %	27,39 %	<b>48,02 %</b>	3,89 %	6,61 %	1,14 %	4,43 %	8,51 %

Stadt Waldbröl  
Landtagswahl 2017 14.05.2017  
Zusammenstellung der Ergebnisse nach Kommunalwahlbezirken - Zweitstimmen -

Kommunalwahlbezirk	Schnellmeldungen	Wahlberechtigte	Wähler	gültig	SPD	CDU	GRÜNE	FDP	PIRATEN	DIE LINKE	NPD	Die PARTEI	FREIE WÄHLER	BIG	FBI/FWG	ÖDP	Volksabstimmung	TIERSCHUTZ-
Wahlbezirk 010	1 von 1	930	468	463	109	<b>196</b>	11	50	5	22	1	2	3	0	0	0	0	10
			50,32 %	98,93 %	23,54 %	<b>42,33 %</b>	2,38 %	10,80 %	1,08 %	4,75 %	0,22 %	0,43 %	0,65 %	0,00 %	0,00 %	0,00 %	0,00 %	0,00 %
Wahlbezirk 020	1 von 1	937	401	393	84	<b>171</b>	21	35	1	21	1	2	0	2	0	2	0	1
			42,80 %	98,00 %	21,37 %	<b>43,51 %</b>	5,34 %	8,91 %	0,25 %	5,34 %	0,25 %	0,51 %	0,00 %	0,51 %	0,00 %	0,51 %	0,00 %	0,00 %
Wahlbezirk 030	1 von 1	808	391	379	80	<b>186</b>	14	24	0	16	0	4	2	2	0	0	0	0
			48,39 %	96,93 %	21,11 %	<b>49,08 %</b>	3,69 %	6,33 %	0,00 %	4,22 %	0,00 %	1,06 %	0,53 %	0,53 %	0,00 %	0,00 %	0,00 %	0,00 %
Wahlbezirk 040	1 von 1	544	176	167	12	<b>70</b>	5	12	2	11	1	1	0	0	0	0	0	0
			32,35 %	94,89 %	7,19 %	<b>41,92 %</b>	2,99 %	7,19 %	1,20 %	6,59 %	0,60 %	0,60 %	0,00 %	0,00 %	0,00 %	0,00 %	0,00 %	0,00 %
Wahlbezirk 050	2 von 2	759	467	459	156	<b>170</b>	45	34	5	17	1	0	0	0	0	0	0	5
			61,53 %	98,29 %	33,99 %	<b>37,04 %</b>	9,80 %	7,41 %	1,09 %	3,70 %	0,22 %	0,00 %	0,00 %	0,00 %	0,00 %	0,00 %	0,00 %	0,44 %
Wahlbezirk 060	1 von 1	1.057	512	503	137	<b>197</b>	24	47	3	28	4	2	1	0	0	3	1	4
			48,44 %	98,24 %	27,24 %	<b>39,17 %</b>	4,77 %	9,34 %	0,60 %	5,57 %	0,80 %	0,40 %	0,20 %	0,00 %	0,00 %	0,60 %	0,20 %	0,80 %
Wahlbezirk 070	1 von 1	927	416	412	80	<b>191</b>	8	42	2	21	2	0	1	0	0	0	1	3
			44,88 %	99,04 %	19,42 %	<b>46,36 %</b>	1,94 %	10,19 %	0,49 %	5,10 %	0,49 %	0,00 %	0,24 %	0,00 %	0,00 %	0,00 %	0,24 %	0,73 %
Wahlbezirk 080	1 von 1	884	357	353	82	<b>149</b>	15	42	5	8	2	2	2	0	0	0	0	3
			40,38 %	98,88 %	23,23 %	<b>42,21 %</b>	4,25 %	11,90 %	1,42 %	2,27 %	0,57 %	0,57 %	0,57 %	0,00 %	0,00 %	0,00 %	0,00 %	0,00 %
Wahlbezirk 090	1 von 1	825	429	422	121	<b>169</b>	25	38	4	10	2	0	3	0	0	0	1	7
			52,00 %	98,37 %	28,67 %	<b>40,05 %</b>	5,92 %	9,00 %	0,95 %	2,37 %	0,47 %	0,00 %	0,71 %	0,00 %	0,00 %	0,00 %	0,24 %	1,66 %
Wahlbezirk 100	1 von 1	841	310	302	71	<b>117</b>	19	47	1	16	1	0	0	2	0	0	0	7
			36,86 %	97,42 %	23,51 %	<b>38,74 %</b>	6,29 %	15,56 %	0,33 %	5,30 %	0,33 %	0,00 %	0,00 %	0,66 %	0,00 %	0,00 %	0,00 %	0,00 %
Wahlbezirk 110	1 von 1	821	345	339	66	<b>157</b>	12	48	4	10	2	0	0	0	0	0	1	3
			42,02 %	98,26 %	19,47 %	<b>46,31 %</b>	3,54 %	14,16 %	1,18 %	2,95 %	0,59 %	0,00 %	0,00 %	0,00 %	0,00 %	0,00 %	0,29 %	0,88 %
Wahlbezirk 120	1 von 1	963	416	408	91	<b>180</b>	18	36	5	24	2	0	3	0	0	0	1	6
			43,20 %	98,08 %	22,30 %	<b>44,12 %</b>	4,41 %	8,82 %	1,23 %	5,88 %	0,49 %	0,00 %	0,74 %	0,00 %	0,00 %	0,00 %	0,25 %	1,47 %
Wahlbezirk 130	1 von 1	770	348	345	74	<b>133</b>	16	46	5	20	1	2	1	1	1	0	2	0
			45,19 %	99,14 %	21,45 %	<b>38,55 %</b>	4,64 %	13,33 %	1,45 %	5,80 %	0,29 %	0,58 %	0,29 %	0,29 %	0,29 %	0,00 %	0,58 %	0,00 %
Wahlbezirk 140	1 von 1	756	392	385	123	<b>162</b>	15	37	2	14	0	1	1	0	0	0	0	3
			51,85 %	98,21 %	31,95 %	<b>42,08 %</b>	3,90 %	9,61 %	0,52 %	3,64 %	0,00 %	0,26 %	0,26 %	0,00 %	0,00 %	0,00 %	0,00 %	0,00 %
Wahlbezirk 150	1 von 1	845	388	372	76	<b>164</b>	18	46	3	24	1	4	1	0	0	0	0	2
			45,92 %	95,88 %	20,43 %	<b>44,09 %</b>	4,84 %	12,37 %	0,81 %	6,45 %	0,27 %	1,08 %	0,27 %	0,00 %	0,00 %	0,00 %	0,00 %	0,00 %
Wahlbezirk 160	1 von 1	702	354	350	101	<b>116</b>	27	36	1	22	0	3	2	0	0	1	2	0
			50,43 %	98,87 %	28,86 %	<b>33,14 %</b>	7,71 %	10,29 %	0,29 %	6,29 %	0,00 %	0,86 %	0,57 %	0,00 %	0,00 %	0,29 %	0,57 %	0,00 %
Wahlbezirk 170	1 von 1	708	356	353	98	<b>139</b>	22	41	1	11	4	3	1	1	0	1	0	1
			50,28 %	99,16 %	27,76 %	<b>39,38 %</b>	6,23 %	11,61 %	0,28 %	3,12 %	1,13 %	0,85 %	0,28 %	0,28 %	0,00 %	0,28 %	0,00 %	0,28 %
Stadt Waldbröl	20 von 20	14.077	7.876	7.745	1.923	<b>3.188</b>	384	815	61	356	26	30	28	8	1	9	15	73
			55,95 %	98,34 %	24,83 %	<b>41,16 %</b>	4,96 %	10,52 %	0,79 %	4,60 %	0,34 %	0,39 %	0,36 %	0,10 %	0,01 %	0,12 %	0,19 %	0,94 %

Kommunalwahlbezirk	AD-Demokraten NRW	AfD	AUFBRUCH C	BGE	DBD	DKP	ZENTRUM	DIE RECHTE	REP	DIE VIOLETTEN	JED	MLPD	PAN	Gesundheitsforschung	PARTEILOSE WG „BRD“	Schöner Leben	V-Partei³
Wahlbezirk 010	0	49	3	0	0	0	0	1	0	1	0	0	0	0	0	0	0
	0,00 %	10,58 %	0,65 %	0,00 %	0,00 %	0,00 %	0,00 %	0,22 %	0,00 %	0,22 %	0,00 %	0,00 %	0,00 %	0,00 %	0,00 %	0,00 %	0,00 %
Wahlbezirk 020	3	45	3	0	0	0	0	0	0	0	0	0	0	0	0	0	1
	0,76 %	11,45 %	0,76 %	0,00 %	0,00 %	0,00 %	0,00 %	0,00 %	0,00 %	0,00 %	0,00 %	0,00 %	0,00 %	0,00 %	0,00 %	0,00 %	0,25 %
Wahlbezirk 030	1	38	10	0	0	0	0	0	0	1	0	0	0	0	1	0	0
	0,26 %	10,03 %	2,64 %	0,00 %	0,00 %	0,00 %	0,00 %	0,00 %	0,00 %	0,26 %	0,00 %	0,00 %	0,00 %	0,00 %	0,26 %	0,00 %	0,00 %
Wahlbezirk 040	0	51	2	0	0	0	0	0	0	0	0	0	0	0	0	0	0
	0,00 %	30,54 %	1,20 %	0,00 %	0,00 %	0,00 %	0,00 %	0,00 %	0,00 %	0,00 %	0,00 %	0,00 %	0,00 %	0,00 %	0,00 %	0,00 %	0,00 %
Wahlbezirk 050	1	21	0	0	0	0	0	0	0	1	0	0	0	0	0	0	1
	0,22 %	4,58 %	0,00 %	0,00 %	0,00 %	0,00 %	0,00 %	0,00 %	0,00 %	0,22 %	0,00 %	0,00 %	0,00 %	0,00 %	0,00 %	0,00 %	0,22 %
Wahlbezirk 060	2	42	3	1	0	0	0	1	0	0	1	0	0	0	0	2	0
	0,40 %	8,35 %	0,60 %	0,20 %	0,00 %	0,00 %	0,00 %	0,20 %	0,00 %	0,00 %	0,20 %	0,00 %	0,00 %	0,00 %	0,00 %	0,40 %	0,00 %
Wahlbezirk 070	0	54	1	2	1	2	0	0	0	0	0	1	0	0	0	0	0
	0,00 %	13,11 %	0,24 %	0,49 %	0,24 %	0,49 %	0,00 %	0,00 %	0,00 %	0,00 %	0,00 %	0,24 %	0,00 %	0,00 %	0,00 %	0,00 %	0,00 %
Wahlbezirk 080	0	35	7	0	0	0	1	0	0	0	0	0	0	0	0	0	0
	0,00 %	9,92 %	1,98 %	0,00 %	0,00 %	0,00 %	0,28 %	0,00 %	0,00 %	0,00 %	0,00 %	0,00 %	0,00 %	0,00 %	0,00 %	0,00 %	0,00 %
Wahlbezirk 090	0	36	3	1	0	0	0	0	0	0	0	0	0	0	0	0	2
	0,00 %	8,53 %	0,71 %	0,24 %	0,00 %	0,00 %	0,00 %	0,00 %	0,00 %	0,00 %	0,00 %	0,00 %	0,00 %	0,00 %	0,00 %	0,00 %	0,47 %
Wahlbezirk 100	0	20	0	0	0	0	0	0	0	0	1	0	0	0	0	0	0
	0,00 %	6,62 %	0,00 %	0,00 %	0,00 %	0,00 %	0,00 %	0,00 %	0,00 %	0,00 %	0,33 %	0,00 %	0,00 %	0,00 %	0,00 %	0,00 %	0,00 %
Wahlbezirk 110	0	33	2	0	0	0	0	0	0	1	0	0	0	0	0	0	0
	0,00 %	9,73 %	0,59 %	0,00 %	0,00 %	0,00 %	0,00 %	0,00 %	0,00 %	0,29 %	0,00 %	0,00 %	0,00 %	0,00 %	0,00 %	0,00 %	0,00 %
Wahlbezirk 120	0	42	0	0	0	0	0	0	0	0	0	0	0	0	0	0	0
	0,00 %	10,29 %	0,00 %	0,00 %	0,00 %	0,00 %	0,00 %	0,00 %	0,00 %	0,00 %	0,00 %	0,00 %	0,00 %	0,00 %	0,00 %	0,00 %	0,00 %
Wahlbezirk 130	2	40	1	0	0	0	0	0	0	0	0	0	0	0	0	0	0
	0,58 %	11,59 %	0,29 %	0,00 %	0,00 %	0,00 %	0,00 %	0,00 %	0,00 %	0,00 %	0,00 %	0,00 %	0,00 %	0,00 %	0,00 %	0,00 %	0,00 %
Wahlbezirk 140	0	23	2	1	0	0	0	0	0	0	0	1	0	0	0	0	0
	0,00 %	5,97 %	0,52 %	0,26 %	0,00 %	0,00 %	0,00 %	0,00 %	0,00 %	0,00 %	0,00 %	0,26 %	0,00 %	0,00 %	0,00 %	0,00 %	0,00 %
Wahlbezirk 150	2	27	3	0	0	0	0	0	0	0	0	0	0	0	1	0	0
	0,54 %	7,26 %	0,81 %	0,00 %	0,00 %	0,00 %	0,00 %	0,00 %	0,00 %	0,00 %	0,00 %	0,00 %	0,00 %	0,00 %	0,27 %	0,00 %	0,00 %
Wahlbezirk 160	0	36	0	0	0	0	0	0	0	2	0	0	0	0	0	0	1
	0,00 %	10,29 %	0,00 %	0,00 %	0,00 %	0,00 %	0,00 %	0,00 %	0,00 %	0,57 %	0,00 %	0,00 %	0,00 %	0,00 %	0,00 %	0,00 %	0,29 %
Wahlbezirk 170	0	27	0	0	0	0	1	1	0	1	0	0	0	0	0	0	0
	0,00 %	7,65 %	0,00 %	0,00 %	0,00 %	0,00 %	0,28 %	0,28 %	0,00 %	0,28 %	0,00 %	0,00 %	0,00 %	0,00 %	0,00 %	0,00 %	0,00 %
Stadt Waldbröl	11	730	42	9	1	3	2	3	0	7	3	2	1	0	2	2	10
	0,14 %	9,43 %	0,54 %	0,12 %	0,01 %	0,04 %	0,03 %	0,04 %	0,00 %	0,09 %	0,04 %	0,03 %	0,01 %	0,00 %	0,03 %	0,03 %	0,13 %
















Stadt Waldbröl  
Landtagswahl 2017 14.05.2017  
Parkunantharan, SPD, Ergebnis - Erststimmen  
Kommunalwahlbezirk-Übersicht



Wahlbezirk 090	34,68 %	
Wahlbezirk 050	34,63 %	
Wahlbezirk 160	34,00 %	
Wahlbezirk 060	30,22 %	
Wahlbezirk 140	29,43 %	
Wahlbezirk 170	29,02 %	
Wahlbezirk 100	28,09 %	
Wahlbezirk 020	26,85 %	
Wahlbezirk 010	25,87 %	
Wahlbezirk 110	24,71 %	
Wahlbezirk 080	24,58 %	
Wahlbezirk 120	24,57 %	
Wahlbezirk 150	23,87 %	
Wahlbezirk 130	23,39 %	
Wahlbezirk 030	23,28 %	
Wahlbezirk 070	21,01 %	
Wahlbezirk 040	5,85 %	

Stadt Waldbröl  
Landtagswahl 2017 14.05.2017  
Parkunantharan, SPD, Gewinne und Verluste - Erststimmen  
Kommunalwahlbezirk-Übersicht

Es liegen keine Gewinne und Verluste-Zahlen vor.

Stadt Waldbröl  
Landtagswahl 2017 14.05.2017  
Löttgen, CDU, Ergebnis - Erststimmen  
Kommunalwahlbezirk-Übersicht


















Wahlbezirk 030	57,67 %	
Wahlbezirk 150	54,38 %	
Wahlbezirk 080	51,98 %	
Wahlbezirk 110	51,18 %	
Wahlbezirk 070	50,72 %	
Wahlbezirk 120	50,37 %	
Wahlbezirk 140	49,22 %	
Wahlbezirk 170	48,85 %	
Wahlbezirk 020	48,59 %	
Wahlbezirk 010	48,26 %	
Wahlbezirk 130	48,25 %	
Wahlbezirk 100	47,16 %	
Wahlbezirk 050	45,89 %	
Wahlbezirk 090	44,89 %	
Wahlbezirk 040	44,44 %	

Wahlbezirk 060	43,54 %	
Wahlbezirk 160	38,57 %	

Stadt Waldbröl  
Landtagswahl 2017 14.05.2017  
Löttgen, CDU, Gewinne und Verluste - Erststimmen  
Kommunalwahlbezirk-Übersicht

Es liegen keine Gewinne und Verluste-Zahlen vor.


















Stadt Waldbröl  
Landtagswahl 2017 14.05.2017  
Körper, GRÜNE, Ergebnis - Erststimmen  
Kommunalwahlbezirk-Übersicht

Wahlbezirk 050	7,79 %	
Wahlbezirk 160	6,29 %	
Wahlbezirk 140	5,73 %	
Wahlbezirk 170	4,31 %	
Wahlbezirk 090	4,28 %	
Wahlbezirk 100	4,01 %	
Wahlbezirk 060	3,58 %	
Wahlbezirk 080	3,39 %	
Wahlbezirk 130	3,22 %	
Wahlbezirk 120	3,19 %	
Wahlbezirk 040	2,92 %	
Wahlbezirk 150	2,65 %	
Wahlbezirk 030	2,65 %	
Wahlbezirk 020	2,30 %	
Wahlbezirk 010	2,17 %	
Wahlbezirk 110	2,06 %	
Wahlbezirk 070	1,93 %	

Stadt Waldbröl  
Landtagswahl 2017 14.05.2017  
Körper, GRÜNE, Gewinne und Verluste - Erststimmen  
Kommunalwahlbezirk-Übersicht

Es liegen keine Gewinne und Verluste-Zahlen vor.
















Stadt Waldbröl  
Landtagswahl 2017 14.05.2017  
Seitz, FDP, Ergebnis - Erststimmen  
Kommunalwahlbezirk-Übersicht

Wahlbezirk 110	10,59 %	
Wahlbezirk 170	8,91 %	
Wahlbezirk 060	8,15 %	
Wahlbezirk 070	7,97 %	
Wahlbezirk 040	7,60 %	
Wahlbezirk 130	7,60 %	
Wahlbezirk 100	7,36 %	
Wahlbezirk 160	7,14 %	
Wahlbezirk 120	6,88 %	
Wahlbezirk 010	6,74 %	
Wahlbezirk 150	6,10 %	
Wahlbezirk 080	5,93 %	
Wahlbezirk 140	5,21 %	
Wahlbezirk 020	4,86 %	
Wahlbezirk 030	4,23 %	
Wahlbezirk 050	4,11 %	
Wahlbezirk 090	4,04 %	

Stadt Waldbröl  
Landtagswahl 2017 14.05.2017  
Seitz, FDP, Gewinne und Verluste - Erststimmen  
Kommunalwahlbezirk-Übersicht

Es liegen keine Gewinne und Verluste-Zahlen vor.

Stadt Waldbröl  
Landtagswahl 2017 14.05.2017  
Birker, PIRATEN, Ergebnis - Erststimmen  
Kommunalwahlbezirk-Übersicht

Wahlbezirk 080	1,98 %	
Wahlbezirk 060	1,79 %	
Wahlbezirk 040	1,75 %	
Wahlbezirk 130	1,75 %	
Wahlbezirk 010	1,74 %	
Wahlbezirk 150	1,59 %	
Wahlbezirk 030	1,59 %	
Wahlbezirk 140	1,56 %	
Wahlbezirk 050	1,30 %	
Wahlbezirk 070	1,21 %	
Wahlbezirk 090	0,95 %	
Wahlbezirk 160	0,86 %	
Wahlbezirk 120	0,74 %	
Wahlbezirk 100	0,67 %	
Wahlbezirk 110	0,59 %	

Wahlbezirk 170	0,29 %	■
Wahlbezirk 020	0,26 %	■

Stadt Waldbröl  
Landtagswahl 2017 14.05.2017  
Birker, PIRATEN, Gewinne und Verluste - Erststimmen  
Kommunalwahlbezirk-Übersicht

Es liegen keine Gewinne und Verluste-Zahlen vor.

Stadt Waldbröl  
Landtagswahl 2017 14.05.2017  
Mohr-Simeonidis, DIE LINKE, Ergebnis - Erststimmen  
Kommunalwahlbezirk-Übersicht


















Wahlbezirk 040	8,19 %	■
Wahlbezirk 120	6,63 %	■
Wahlbezirk 020	6,14 %	■
Wahlbezirk 130	5,85 %	■
Wahlbezirk 070	5,56 %	■
Wahlbezirk 150	5,31 %	■
Wahlbezirk 160	5,14 %	■
Wahlbezirk 100	5,02 %	■
Wahlbezirk 060	4,97 %	■
Wahlbezirk 010	4,78 %	■
Wahlbezirk 140	3,91 %	■
Wahlbezirk 050	3,68 %	■
Wahlbezirk 080	3,39 %	■
Wahlbezirk 110	2,94 %	■
Wahlbezirk 030	2,65 %	■
Wahlbezirk 170	2,59 %	■
Wahlbezirk 090	2,14 %	■

Stadt Waldbröl  
Landtagswahl 2017 14.05.2017  
Mohr-Simeonidis, DIE LINKE, Gewinne und Verluste - Erststimmen  
Kommunalwahlbezirk-Übersicht

Es liegen keine Gewinne und Verluste-Zahlen vor.


















Stadt Waldbröl  
Landtagswahl 2017 14.05.2017  
Rekowski, AfD, Ergebnis - Erststimmen  
Kommunalwahlbezirk-Übersicht



Wahlbezirk 040	29,24 %	
Wahlbezirk 070	11,59 %	
Wahlbezirk 020	11,00 %	
Wahlbezirk 010	10,43 %	
Wahlbezirk 130	9,94 %	
Wahlbezirk 090	9,03 %	
Wahlbezirk 080	8,76 %	
Wahlbezirk 160	8,00 %	
Wahlbezirk 110	7,94 %	
Wahlbezirk 030	7,94 %	
Wahlbezirk 060	7,75 %	
Wahlbezirk 100	7,69 %	
Wahlbezirk 120	7,62 %	
Wahlbezirk 150	6,10 %	
Wahlbezirk 170	6,03 %	
Wahlbezirk 140	4,95 %	
Wahlbezirk 050	2,60 %	

Stadt Waldbröl  
Landtagswahl 2017 14.05.2017  
Rekowski, AfD, Gewinne und Verluste - Erststimmen  
Kommunalwahlbezirk-Übersicht


















Es liegen keine Gewinne und Verluste-Zahlen vor.

Stadt Waldbröl  
Landtagswahl 2017 14.05.2017  
SPD, Ergebnis - Zweitstimmen  
Kommunalwahlbezirk-Übersicht


















Wahlbezirk 050	33,99 %	
Wahlbezirk 140	31,95 %	
Wahlbezirk 160	28,86 %	
Wahlbezirk 090	28,67 %	
Wahlbezirk 170	27,76 %	
Wahlbezirk 060	27,24 %	
Wahlbezirk 010	23,54 %	
Wahlbezirk 100	23,51 %	
Wahlbezirk 080	23,23 %	
Wahlbezirk 120	22,30 %	
Wahlbezirk 130	21,45 %	
Wahlbezirk 020	21,37 %	
Wahlbezirk 030	21,11 %	
Wahlbezirk 150	20,43 %	
Wahlbezirk 110	19,47 %	

Wahlbezirk 070	19,42 %	
Wahlbezirk 040	7,19 %	

Stadt Waldbröl  
Landtagswahl 2017 14.05.2017  
SPD, Gewinne und Verluste - Zweitstimmen  
Kommunalwahlbezirk-Übersicht

Wahlbezirk 140	2,12 %	
Wahlbezirk 080	0,56 %	
Wahlbezirk 070	-0,53 %	
Wahlbezirk 130	-1,63 %	
Wahlbezirk 100	-2,85 %	
Wahlbezirk 020	-3,78 %	
Wahlbezirk 160	-4,37 %	
Wahlbezirk 120	-4,50 %	
Wahlbezirk 170	-4,71 %	
Wahlbezirk 110	-5,44 %	
Wahlbezirk 050	-5,46 %	
Wahlbezirk 090	-5,75 %	
Wahlbezirk 150	-6,38 %	
Wahlbezirk 010	-6,70 %	
Wahlbezirk 030	-6,95 %	
Wahlbezirk 060	-9,74 %	
Wahlbezirk 040	-10,21 %	

Stadt Waldbröl  
Landtagswahl 2017 14.05.2017  
CDU, Ergebnis - Zweitstimmen  
Kommunalwahlbezirk-Übersicht

Wahlbezirk 030	49,08 %	
Wahlbezirk 070	46,36 %	
Wahlbezirk 110	46,31 %	
Wahlbezirk 120	44,12 %	
Wahlbezirk 150	44,09 %	
Wahlbezirk 020	43,51 %	
Wahlbezirk 010	42,33 %	
Wahlbezirk 080	42,21 %	
Wahlbezirk 140	42,08 %	
Wahlbezirk 040	41,92 %	
Wahlbezirk 090	40,05 %	
Wahlbezirk 170	39,38 %	
Wahlbezirk 060	39,17 %	
Wahlbezirk 100	38,74 %	
Wahlbezirk 130	38,55 %	
Wahlbezirk 050	37,04 %	
Wahlbezirk 160	33,14 %	

Stadt Waldbröl  
Landtagswahl 2017 14.05.2017  
CDU, Gewinne und Verluste - Zweitstimmen  
Kommunalwahlbezirk-Übersicht

Wahlbezirk 030	6,73 %	■
Wahlbezirk 060	4,81 %	■
Wahlbezirk 170	4,32 %	■
Wahlbezirk 010	4,06 %	■
Wahlbezirk 050	3,87 %	■
Wahlbezirk 090	3,71 %	■
Wahlbezirk 140	2,02 %	■
Wahlbezirk 020	-0,12 %	
Wahlbezirk 150	-0,42 %	
Wahlbezirk 120	-0,46 %	
Wahlbezirk 040	-0,94 %	
Wahlbezirk 130	-1,83 %	
Wahlbezirk 110	-3,51 %	■
Wahlbezirk 100	-4,28 %	■
Wahlbezirk 160	-4,75 %	■
Wahlbezirk 080	-5,76 %	■
Wahlbezirk 070	-7,18 %	■


















Stadt Waldbröl  
Landtagswahl 2017 14.05.2017  
GRÜNE, Ergebnis - Zweitstimmen  
Kommunalwahlbezirk-Übersicht

Wahlbezirk 050	9,80 %	■
Wahlbezirk 160	7,71 %	■
Wahlbezirk 100	6,29 %	■
Wahlbezirk 170	6,23 %	■
Wahlbezirk 090	5,92 %	■
Wahlbezirk 020	5,34 %	■
Wahlbezirk 150	4,84 %	■
Wahlbezirk 060	4,77 %	■
Wahlbezirk 130	4,64 %	■
Wahlbezirk 120	4,41 %	■
Wahlbezirk 080	4,25 %	■
Wahlbezirk 140	3,90 %	■
Wahlbezirk 030	3,69 %	■
Wahlbezirk 110	3,54 %	■
Wahlbezirk 040	2,99 %	■
Wahlbezirk 010	2,38 %	■
Wahlbezirk 070	1,94 %	■


















Stadt Waldbröl  
Landtagswahl 2017 14.05.2017  
GRÜNE, Gewinne und Verluste - Zweitstimmen  
Kommunalwahlbezirk-Übersicht

Wahlbezirk 120	1,70 %	
Wahlbezirk 040	1,13 %	
Wahlbezirk 030	-0,13 %	
Wahlbezirk 130	-0,17 %	
Wahlbezirk 050	-0,50 %	
Wahlbezirk 020	-1,32 %	
Wahlbezirk 070	-1,85 %	
Wahlbezirk 150	-2,13 %	
Wahlbezirk 090	-2,27 %	
Wahlbezirk 080	-2,44 %	
Wahlbezirk 060	-2,45 %	
Wahlbezirk 010	-2,56 %	
Wahlbezirk 160	-2,84 %	
Wahlbezirk 140	-3,21 %	
Wahlbezirk 100	-3,40 %	
Wahlbezirk 110	-4,07 %	
Wahlbezirk 170	-4,84 %	

Stadt Waldbröl  
Landtagswahl 2017 14.05.2017  
FDP, Ergebnis - Zweitstimmen  
Kommunalwahlbezirk-Übersicht

Wahlbezirk 100	15,56 %	
Wahlbezirk 110	14,16 %	
Wahlbezirk 130	13,33 %	
Wahlbezirk 150	12,37 %	
Wahlbezirk 080	11,90 %	
Wahlbezirk 170	11,61 %	
Wahlbezirk 010	10,80 %	
Wahlbezirk 160	10,29 %	
Wahlbezirk 070	10,19 %	
Wahlbezirk 140	9,61 %	
Wahlbezirk 060	9,34 %	
Wahlbezirk 090	9,00 %	
Wahlbezirk 020	8,91 %	
Wahlbezirk 120	8,82 %	
Wahlbezirk 050	7,41 %	
Wahlbezirk 040	7,19 %	
Wahlbezirk 030	6,33 %	


















Stadt Waldbröl  
Landtagswahl 2017 14.05.2017  
FDP, Gewinne und Verluste - Zweitstimmen  
Kommunalwahlbezirk-Übersicht

Wahlbezirk 110	11,74 %	
Wahlbezirk 130	11,41 %	
Wahlbezirk 100	10,91 %	
Wahlbezirk 160	8,73 %	
Wahlbezirk 080	8,70 %	
Wahlbezirk 150	7,54 %	
Wahlbezirk 170	6,82 %	
Wahlbezirk 060	6,72 %	
Wahlbezirk 120	6,41 %	
Wahlbezirk 070	5,90 %	
Wahlbezirk 010	5,86 %	
Wahlbezirk 020	5,57 %	
Wahlbezirk 050	4,89 %	
Wahlbezirk 030	4,80 %	
Wahlbezirk 140	4,78 %	
Wahlbezirk 090	4,09 %	
Wahlbezirk 040	4,08 %	














Stadt Waldbröl  
Landtagswahl 2017 14.05.2017  
DIE LINKE, Ergebnis - Zweitstimmen  
Kommunalwahlbezirk-Übersicht

Wahlbezirk 040	6,59 %	
Wahlbezirk 150	6,45 %	
Wahlbezirk 160	6,29 %	
Wahlbezirk 120	5,88 %	
Wahlbezirk 130	5,80 %	
Wahlbezirk 060	5,57 %	
Wahlbezirk 020	5,34 %	
Wahlbezirk 100	5,30 %	
Wahlbezirk 070	5,10 %	
Wahlbezirk 010	4,75 %	
Wahlbezirk 030	4,22 %	
Wahlbezirk 050	3,70 %	
Wahlbezirk 140	3,64 %	
Wahlbezirk 170	3,12 %	
Wahlbezirk 110	2,95 %	
Wahlbezirk 090	2,37 %	
Wahlbezirk 080	2,27 %	

Stadt Waldbröl  
Landtagswahl 2017 14.05.2017  
DIE LINKE, Gewinne und Verluste - Zweitstimmen  
Kommunalwahlbezirk-Übersicht

Wahlbezirk 060	2,07 %	
Wahlbezirk 140	1,36 %	
Wahlbezirk 170	0,53 %	
Wahlbezirk 150	0,29 %	
Wahlbezirk 090	0,18 %	
Wahlbezirk 160	-0,24 %	
Wahlbezirk 070	-0,46 %	
Wahlbezirk 110	-0,51 %	
Wahlbezirk 020	-0,72 %	
Wahlbezirk 010	-0,80 %	
Wahlbezirk 100	-0,90 %	
Wahlbezirk 050	-1,07 %	
Wahlbezirk 030	-1,65 %	
Wahlbezirk 080	-1,80 %	
Wahlbezirk 130	-4,14 %	
Wahlbezirk 120	-4,36 %	
Wahlbezirk 040	-10,18 %	

Stadt Waldbröl  
Landtagswahl 2017 14.05.2017  
TIERSCHUTZliste, Ergebnis - Zweitstimmen  
Kommunalwahlbezirk-Übersicht

Wahlbezirk 100	2,32 %	
Wahlbezirk 010	2,16 %	
Wahlbezirk 090	1,66 %	
Wahlbezirk 120	1,47 %	
Wahlbezirk 050	1,09 %	
Wahlbezirk 110	0,88 %	
Wahlbezirk 080	0,85 %	
Wahlbezirk 060	0,80 %	
Wahlbezirk 140	0,78 %	
Wahlbezirk 070	0,73 %	
Wahlbezirk 150	0,54 %	
Wahlbezirk 170	0,28 %	
Wahlbezirk 020	0,25 %	
Wahlbezirk 030	0,00 %	
Wahlbezirk 040	0,00 %	
Wahlbezirk 130	0,00 %	
Wahlbezirk 160	0,00 %	


















Stadt Waldbröl  
Landtagswahl 2017 14.05.2017  
TIERSCHUTZliste, Gewinne und Verluste - Zweitstimmen  
Kommunalwahlbezirk-Übersicht

Wahlbezirk 100	2,32 %	█
Wahlbezirk 010	2,16 %	█
Wahlbezirk 090	1,66 %	█
Wahlbezirk 120	1,47 %	█
Wahlbezirk 050	1,09 %	█
Wahlbezirk 110	0,88 %	█
Wahlbezirk 080	0,85 %	█
Wahlbezirk 060	0,80 %	█
Wahlbezirk 140	0,78 %	█
Wahlbezirk 070	0,73 %	█
Wahlbezirk 150	0,54 %	█
Wahlbezirk 170	0,28 %	█
Wahlbezirk 020	0,25 %	█
Wahlbezirk 030	0,00 %	
Wahlbezirk 040	0,00 %	
Wahlbezirk 130	0,00 %	
Wahlbezirk 160	0,00 %	

Stadt Waldbröl  
Landtagswahl 2017 14.05.2017  
AfD, Ergebnis - Zweitstimmen  
Kommunalwahlbezirk-Übersicht

Wahlbezirk 040	30,54 %	████████████████████
Wahlbezirk 070	13,11 %	██████████
Wahlbezirk 130	11,59 %	██████████
Wahlbezirk 020	11,45 %	██████████
Wahlbezirk 010	10,58 %	██████████
Wahlbezirk 120	10,29 %	██████████
Wahlbezirk 160	10,29 %	██████████
Wahlbezirk 030	10,03 %	██████████
Wahlbezirk 080	9,92 %	██████████
Wahlbezirk 110	9,73 %	██████████
Wahlbezirk 090	8,53 %	██████████
Wahlbezirk 060	8,35 %	██████████
Wahlbezirk 170	7,65 %	██████████
Wahlbezirk 150	7,26 %	██████████
Wahlbezirk 100	6,62 %	██████████
Wahlbezirk 140	5,97 %	██████████
Wahlbezirk 050	4,58 %	██████████

Stadt Waldbröl  
Landtagswahl 2017 14.05.2017  
AfD, Gewinne und Verluste - Zweitstimmen  
Kommunalwahlbezirk-Übersicht

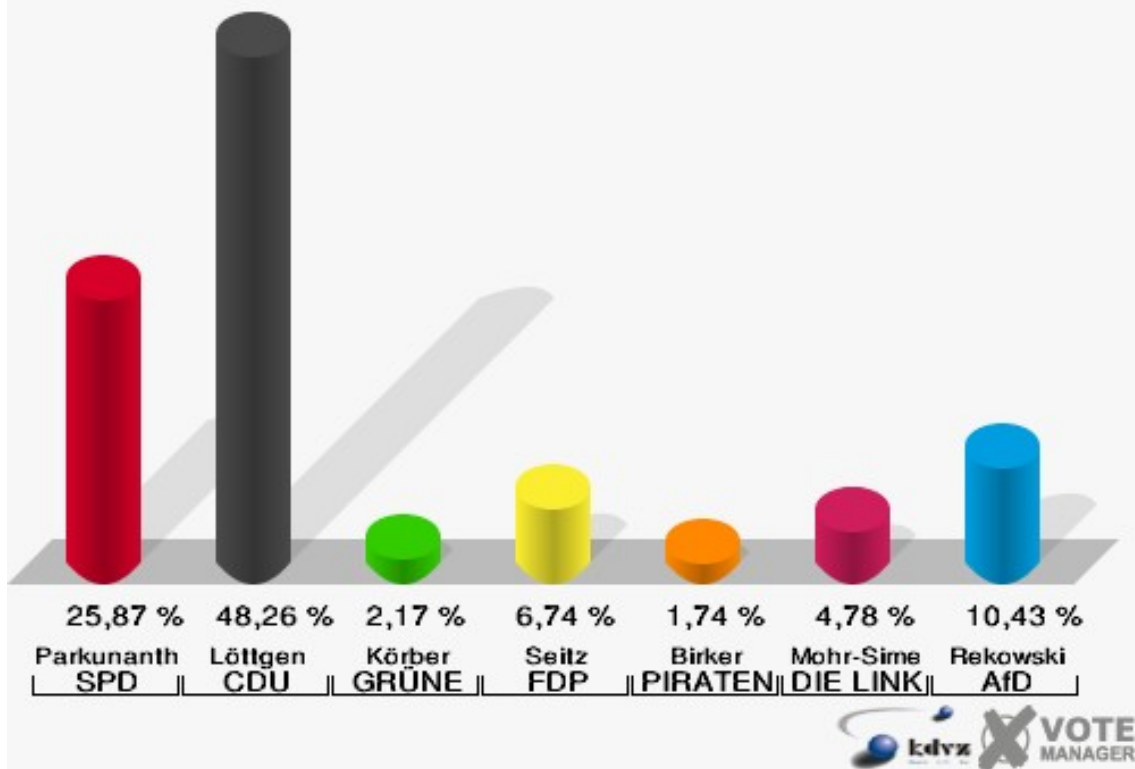
Wahlbezirk 040	21,84 %	
Wahlbezirk 070	6,79 %	
Wahlbezirk 030	5,18 %	
Wahlbezirk 010	5,03 %	
Wahlbezirk 160	4,39 %	
Wahlbezirk 020	4,18 %	
Wahlbezirk 130	3,90 %	
Wahlbezirk 100	3,52 %	
Wahlbezirk 120	3,37 %	
Wahlbezirk 150	3,24 %	
Wahlbezirk 170	2,85 %	
Wahlbezirk 080	2,65 %	
Wahlbezirk 090	1,97 %	
Wahlbezirk 110	1,78 %	
Wahlbezirk 050	1,56 %	
Wahlbezirk 060	-0,84 %	
Wahlbezirk 140	-2,55 %	



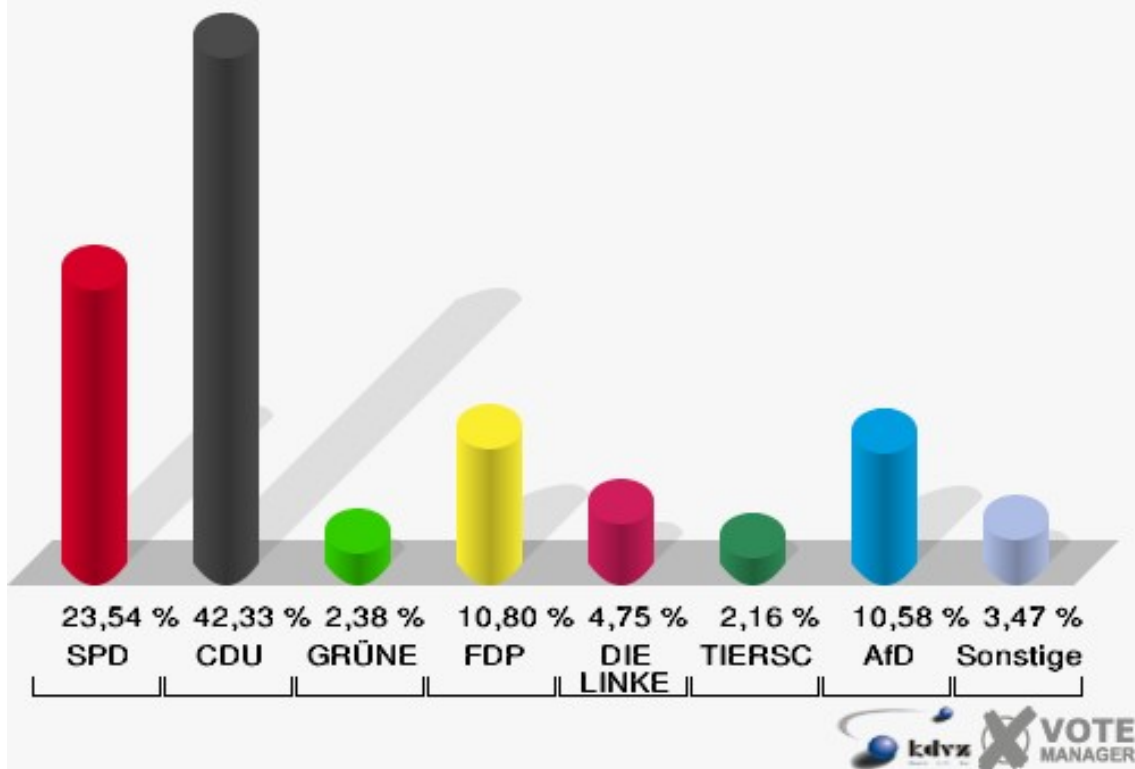
# Stimmbezirke 010-Alsberg

	Erststimmen		Zweitstimmen	
Wahlberechtigte	930		930	
Wähler/innen	468	50,32 %	468	50,32 %
ungültige Stimmen	8	1,71 %	5	1,07 %
gültige Stimmen	460	98,29 %	463	98,93 %
Parkunantharan, SPD	119	25,87 %	109	23,54 %
Löttgen, CDU	222	48,26 %	196	42,33 %
Körber, GRÜNE	10	2,17 %	11	2,38 %
Seitz, FDP	31	6,74 %	50	10,80 %
Birker, PIRATEN	8	1,74 %	5	1,08 %
Mohr-Simeonidis, DIE LINKE	22	4,78 %	22	4,75 %
NPD	---	---	1	0,22 %
Die PARTEI	---	---	2	0,43 %
FREIE WÄHLER	---	---	3	0,65 %
BIG	---	---	0	0,00 %
FBI/FWG	---	---	0	0,00 %
ÖDP	---	---	0	0,00 %
Volksabstimmung	---	---	0	0,00 %
TIERSCHUTZliste	---	---	10	2,16 %
AD-Demokraten NRW	---	---	0	0,00 %
Rekowski, AfD	48	10,43 %	49	10,58 %
AUFBRUCH C	---	---	3	0,65 %
BGE	---	---	0	0,00 %
DBD	---	---	0	0,00 %
DKP	---	---	0	0,00 %
ZENTRUM	---	---	0	0,00 %
DIE RECHTE	---	---	1	0,22 %
REP	---	---	0	0,00 %
DIE VIOLETTEN	---	---	1	0,22 %
JED	---	---	0	0,00 %
MLPD	---	---	0	0,00 %
PAN	---	---	0	0,00 %
Gesundheitsfor- schung	---	---	0	0,00 %
PARTEILOSE WG „BRD“	---	---	0	0,00 %
Schöner Leben	---	---	0	0,00 %
V-Partei³	---	---	0	0,00 %

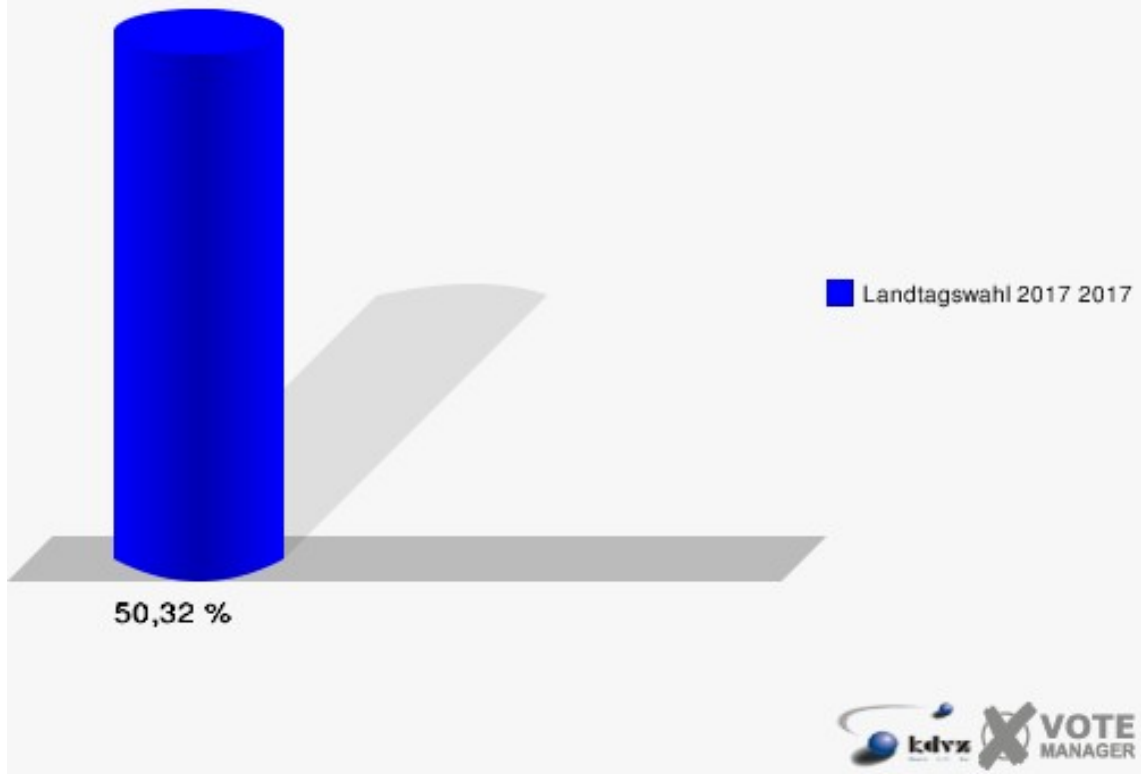
**Stadt Waldbröl**  
Landtagswahl 2017 14.05.2017  
Erststimmen 010-Alsberg



**Stadt Waldbröl**  
Landtagswahl 2017 14.05.2017  
Zweitstimmen 010-Alsberg

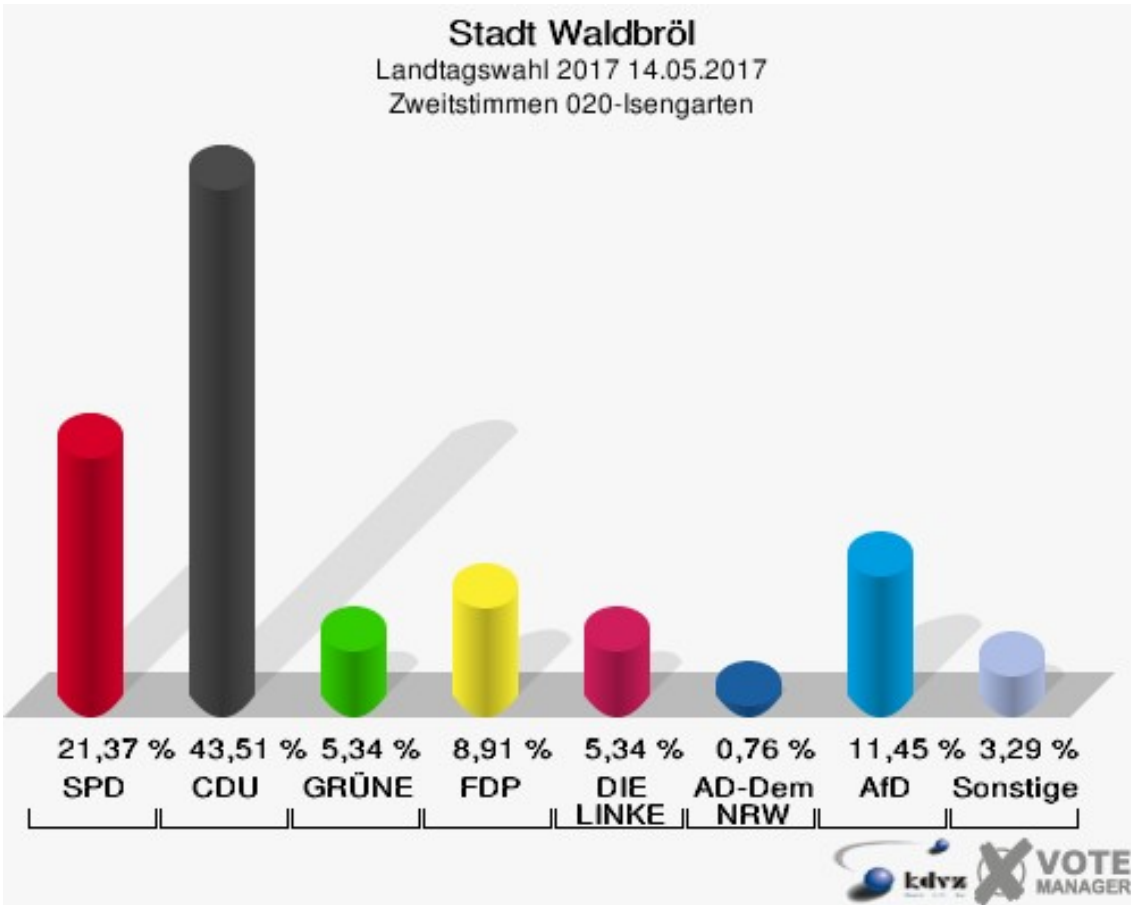
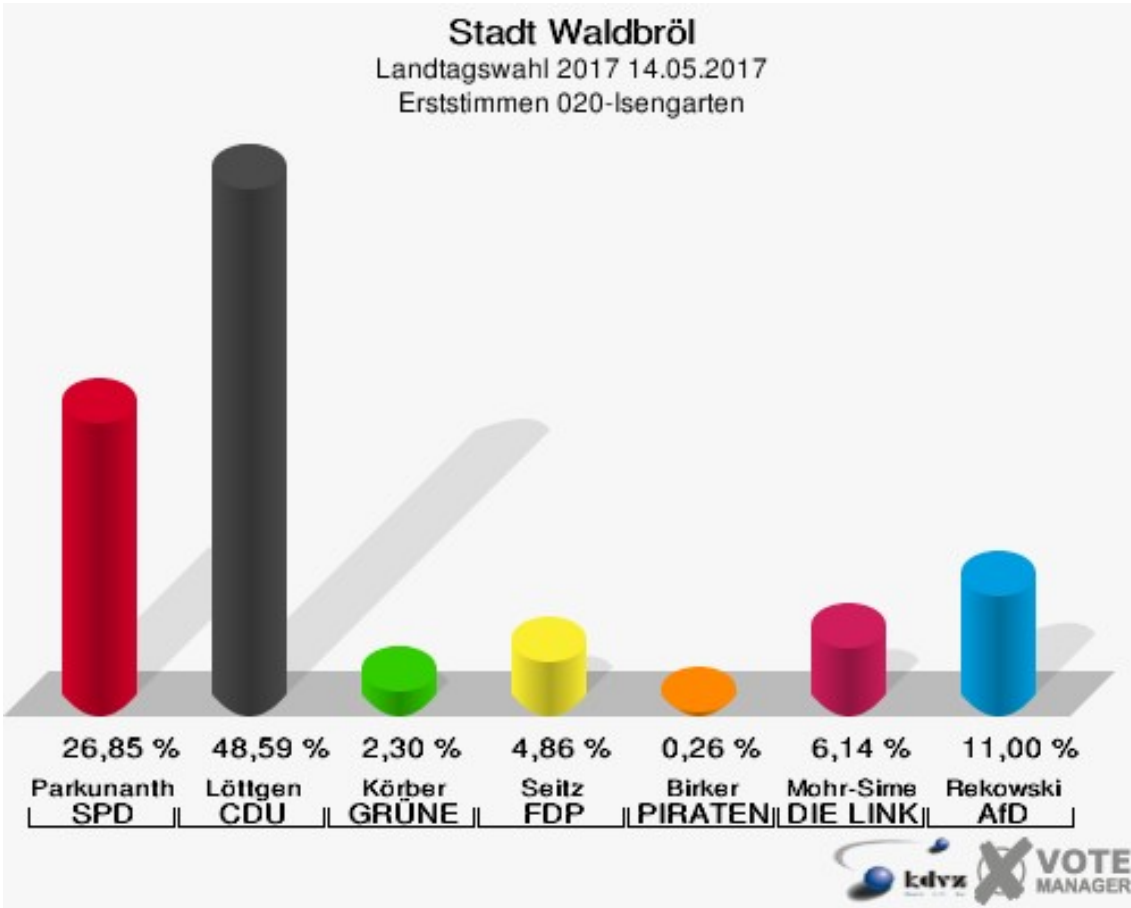


**Stadt Waldbröl**  
Landtagswahl 2017 14.05.2017  
Wahlbeteiligung 010-Alsberg

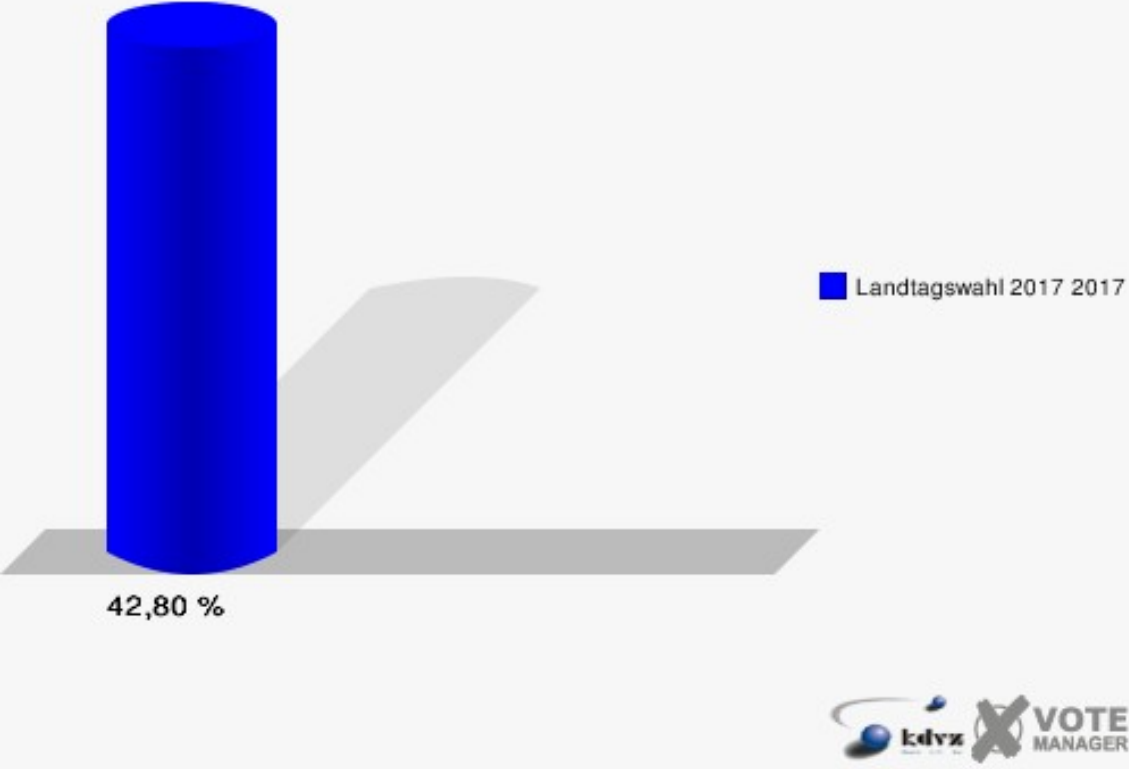


## 020-Isengarten

	Erststimmen		Zweitstimmen	
Wahlberechtigte	937		937	
Wähler/innen	401	42,80 %	401	42,80 %
ungültige Stimmen	10	2,49 %	8	2,00 %
gültige Stimmen	391	97,51 %	393	98,00 %
Parkunantharan, SPD	105	26,85 %	84	21,37 %
Löttgen, CDU	190	48,59 %	171	43,51 %
Körber, GRÜNE	9	2,30 %	21	5,34 %
Seitz, FDP	19	4,86 %	35	8,91 %
Birker, PIRATEN	1	0,26 %	1	0,25 %
Mohr-Simeonidis, DIE LINKE	24	6,14 %	21	5,34 %
NPD	---	---	1	0,25 %
Die PARTEI	---	---	2	0,51 %
FREIE WÄHLER	---	---	0	0,00 %
BIG	---	---	2	0,51 %
FBI/FWG	---	---	0	0,00 %
ÖDP	---	---	2	0,51 %
Volksabstimmung	---	---	0	0,00 %
TIERSCHUTZliste	---	---	1	0,25 %
AD-Demokraten NRW	---	---	3	0,76 %
Rekowski, AfD	43	11,00 %	45	11,45 %
AUFBRUCH C	---	---	3	0,76 %
BGE	---	---	0	0,00 %
DBD	---	---	0	0,00 %
DKP	---	---	0	0,00 %
ZENTRUM	---	---	0	0,00 %
DIE RECHTE	---	---	0	0,00 %
REP	---	---	0	0,00 %
DIE VIOLETTEN	---	---	0	0,00 %
JED	---	---	0	0,00 %
MLPD	---	---	0	0,00 %
PAN	---	---	0	0,00 %
Gesundheitsforschung	---	---	0	0,00 %
PARTEILOSE WG „BRD“	---	---	0	0,00 %
Schöner Leben	---	---	0	0,00 %
V-Partei³	---	---	1	0,25 %

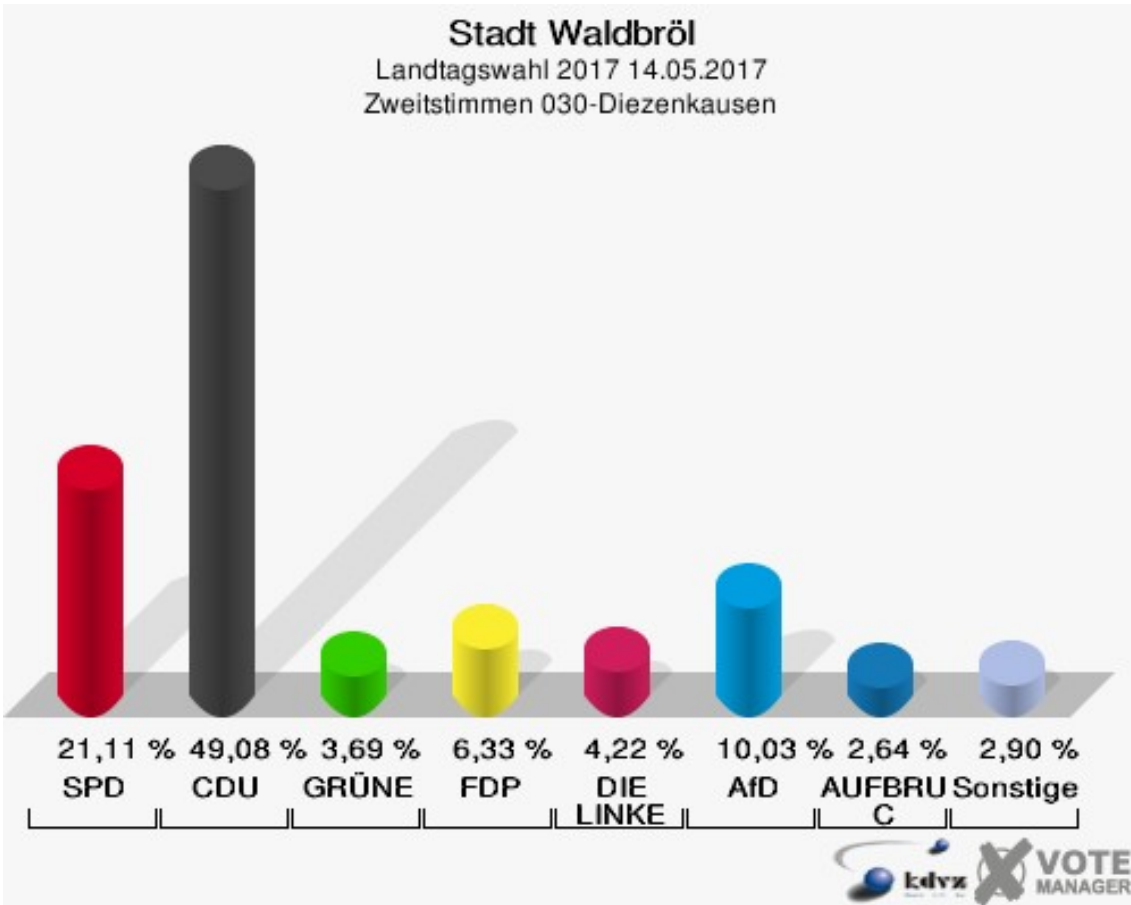
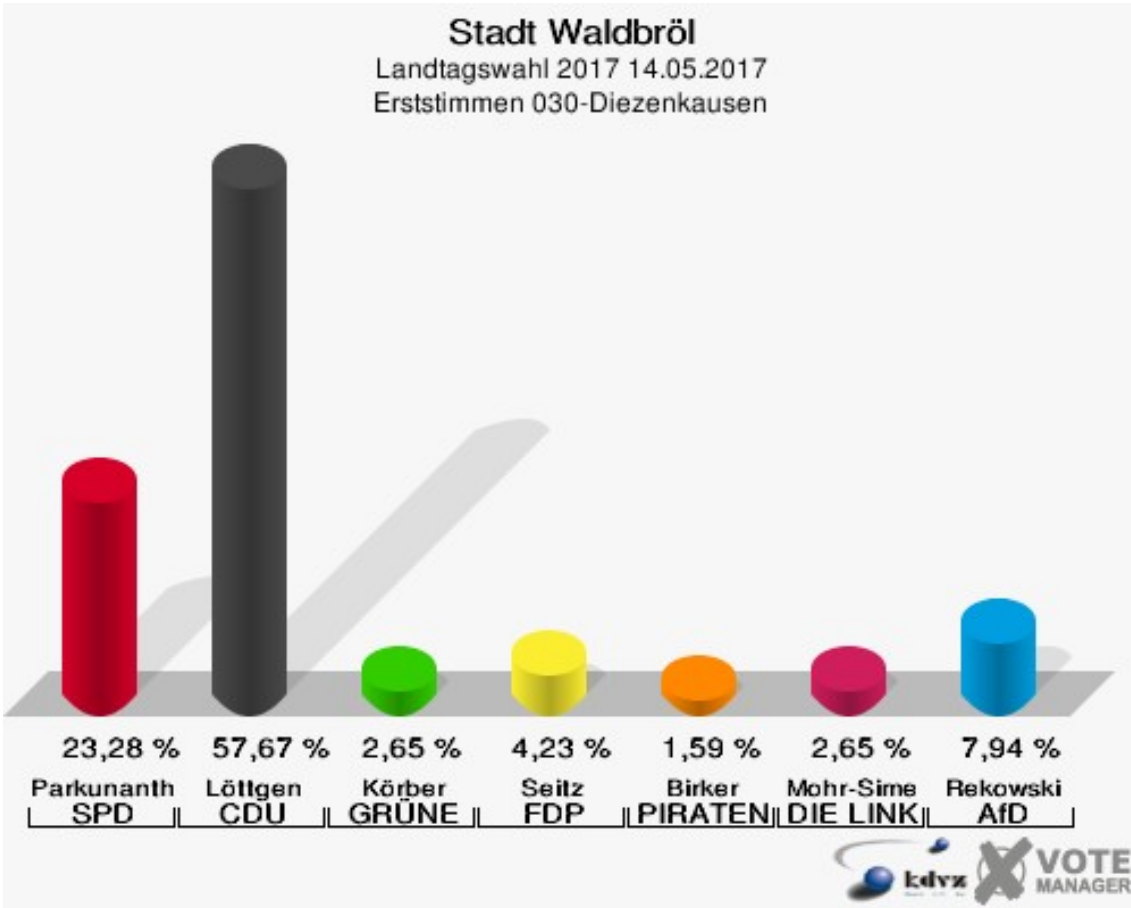


**Stadt Waldbröl**  
Landtagswahl 2017 14.05.2017  
Wahlbeteiligung 020-Isengarten



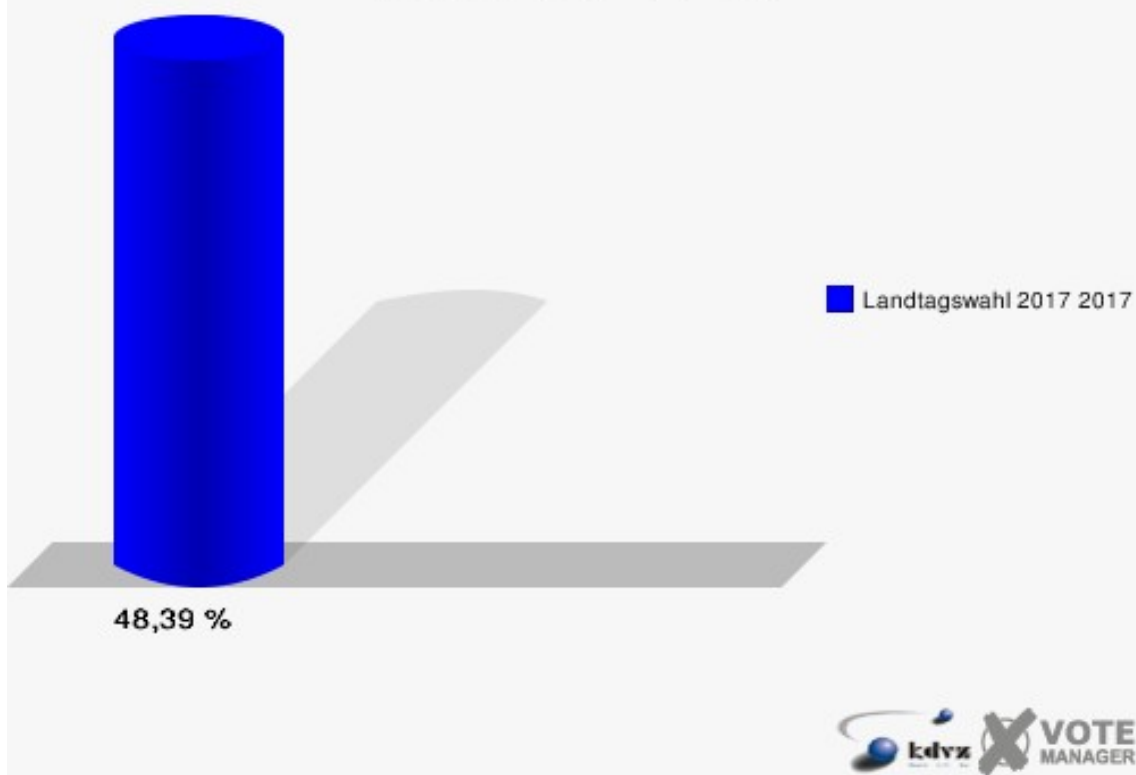
## 030-Diezenkausen

	Erststimmen		Zweitstimmen	
Wahlberechtigte	808		808	
Wähler/innen	391	48,39 %	391	48,39 %
ungültige Stimmen	13	3,32 %	12	3,07 %
gültige Stimmen	378	96,68 %	379	96,93 %
Parkunantharan, SPD	88	23,28 %	80	21,11 %
Löttgen, CDU	218	57,67 %	186	49,08 %
Körber, GRÜNE	10	2,65 %	14	3,69 %
Seitz, FDP	16	4,23 %	24	6,33 %
Birker, PIRATEN	6	1,59 %	0	0,00 %
Mohr-Simeonidis, DIE LINKE	10	2,65 %	16	4,22 %
NPD	---	---	0	0,00 %
Die PARTEI	---	---	4	1,06 %
FREIE WÄHLER	---	---	2	0,53 %
BIG	---	---	2	0,53 %
FBI/FWG	---	---	0	0,00 %
ÖDP	---	---	0	0,00 %
Volksabstimmung	---	---	0	0,00 %
TIERSCHUTZliste	---	---	0	0,00 %
AD-Demokraten NRW	---	---	1	0,26 %
Rekowski, AfD	30	7,94 %	38	10,03 %
AUFBRUCH C	---	---	10	2,64 %
BGE	---	---	0	0,00 %
DBD	---	---	0	0,00 %
DKP	---	---	0	0,00 %
ZENTRUM	---	---	0	0,00 %
DIE RECHTE	---	---	0	0,00 %
REP	---	---	0	0,00 %
DIE VIOLETTEN	---	---	1	0,26 %
JED	---	---	0	0,00 %
MLPD	---	---	0	0,00 %
PAN	---	---	0	0,00 %
Gesundheitsforschung	---	---	0	0,00 %
PARTEILOSE WG „BRD“	---	---	1	0,26 %
Schöner Leben	---	---	0	0,00 %
V-Partei³	---	---	0	0,00 %



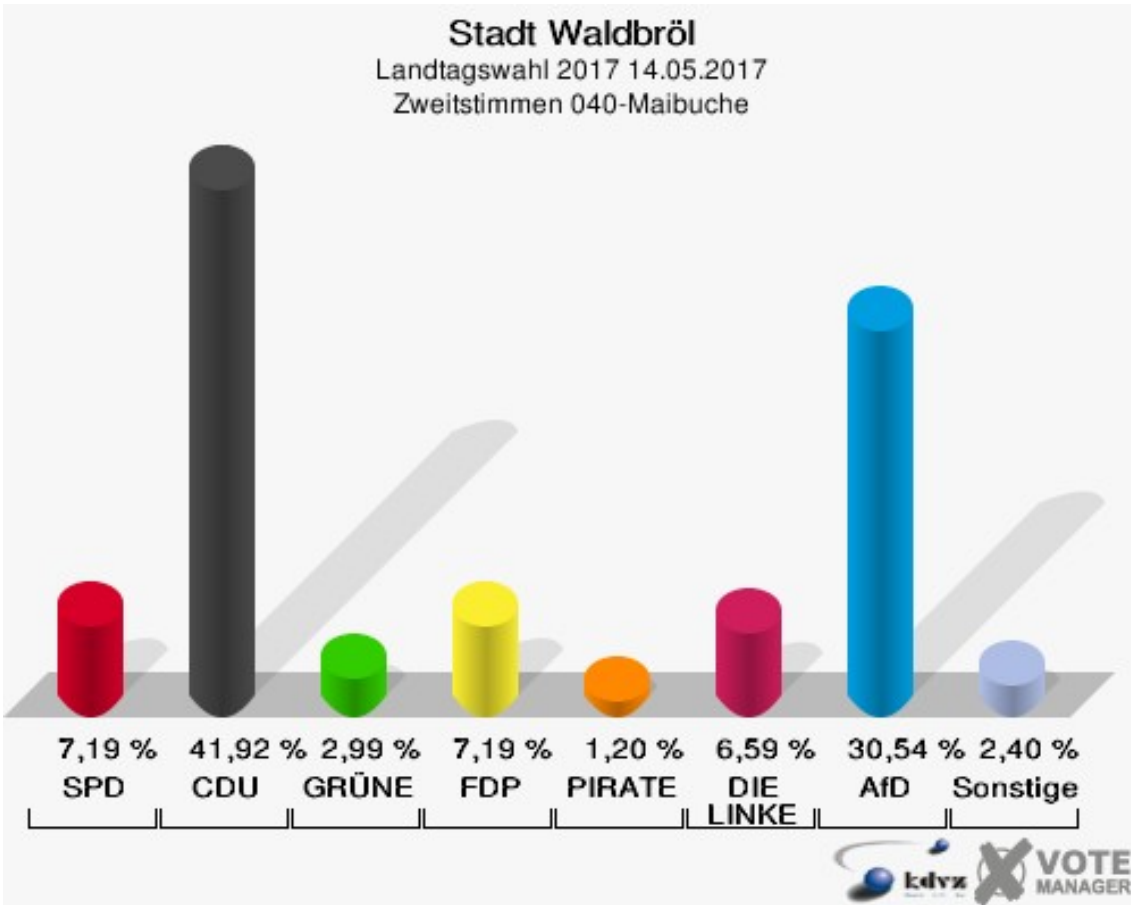
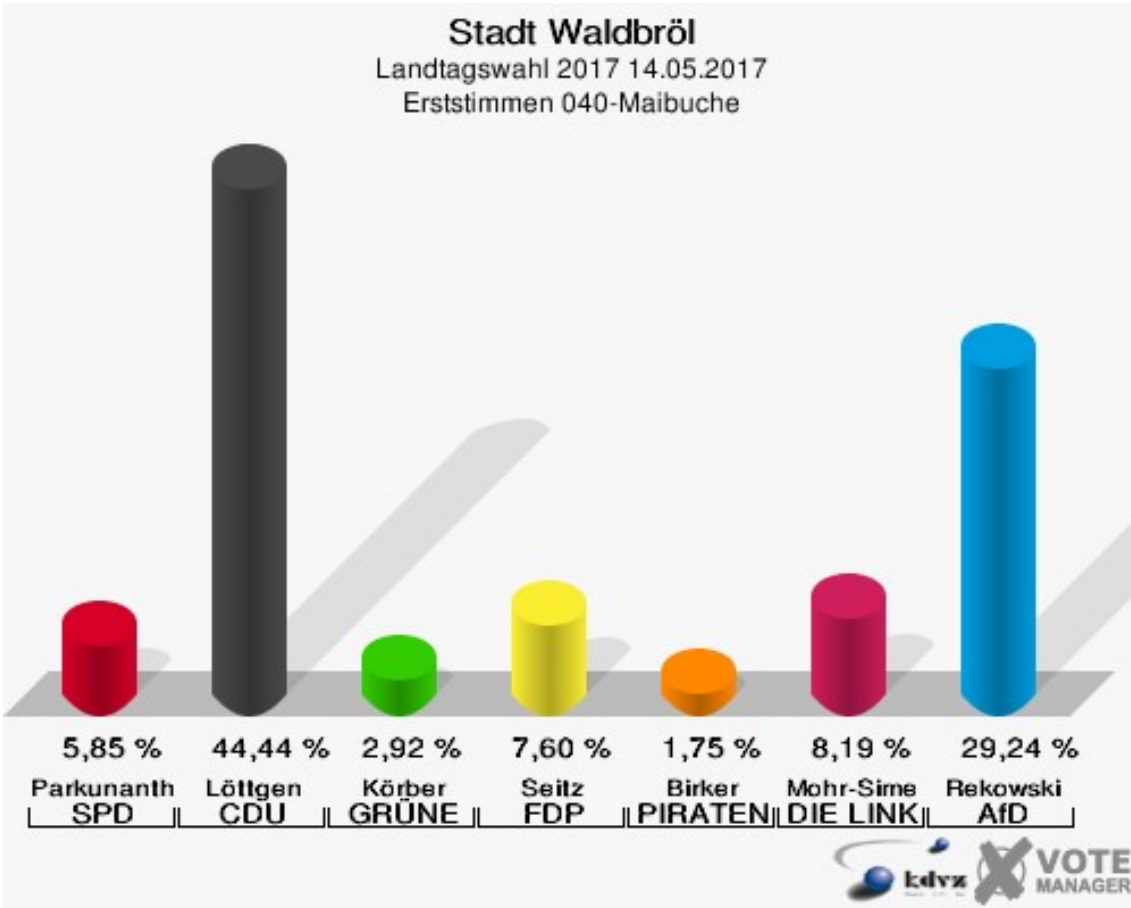


**Stadt Waldbröl**  
Landtagswahl 2017 14.05.2017  
Wahlbeteiligung 030-Diezenkausen

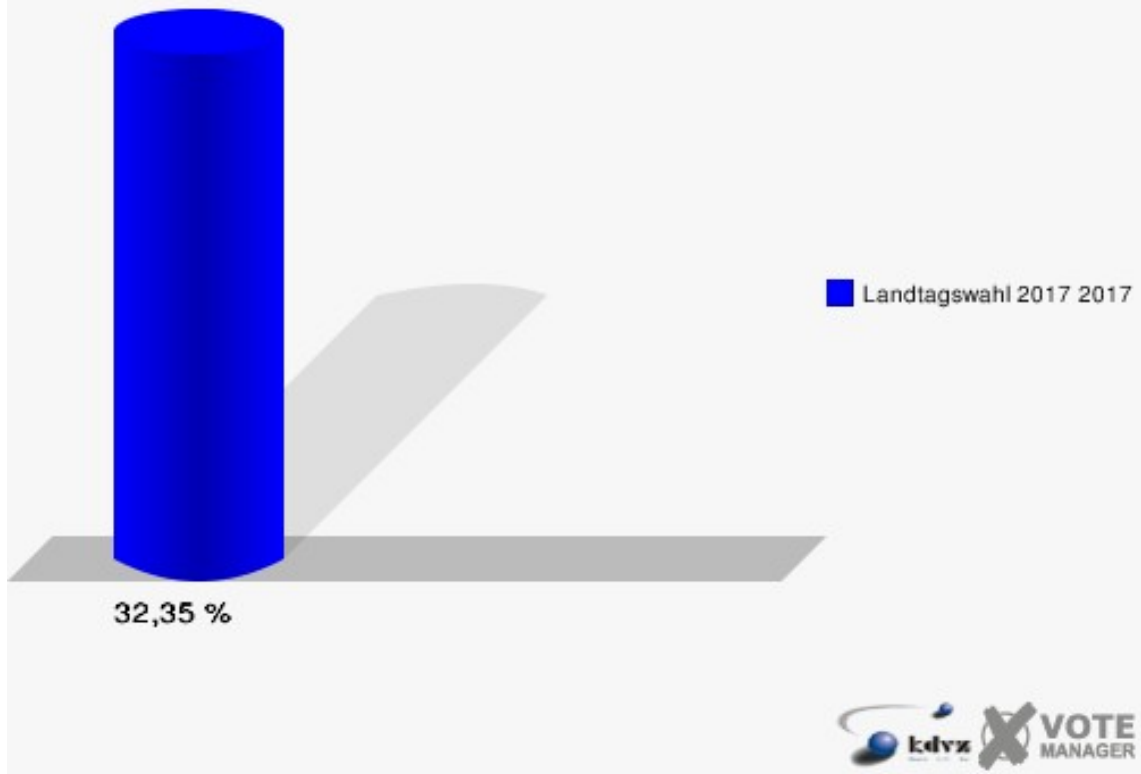


## 040-Maibuche

	Erststimmen		Zweitstimmen	
Wahlberechtigte	544		544	
Wähler/innen	176	32,35 %	176	32,35 %
ungültige Stimmen	5	2,84 %	9	5,11 %
gültige Stimmen	171	97,16 %	167	94,89 %
Parkunantharan, SPD	10	5,85 %	12	7,19 %
Löttgen, CDU	76	44,44 %	70	41,92 %
Körber, GRÜNE	5	2,92 %	5	2,99 %
Seitz, FDP	13	7,60 %	12	7,19 %
Birker, PIRATEN	3	1,75 %	2	1,20 %
Mohr-Simeonidis, DIE LINKE	14	8,19 %	11	6,59 %
NPD	---	---	1	0,60 %
Die PARTEI	---	---	1	0,60 %
FREIE WÄHLER	---	---	0	0,00 %
BIG	---	---	0	0,00 %
FBI/FWG	---	---	0	0,00 %
ÖDP	---	---	0	0,00 %
Volksabstimmung	---	---	0	0,00 %
TIERSCHUTZliste	---	---	0	0,00 %
AD-Demokraten NRW	---	---	0	0,00 %
Rekowski, AfD	50	29,24 %	51	30,54 %
AUFBRUCH C	---	---	2	1,20 %
BGE	---	---	0	0,00 %
DBD	---	---	0	0,00 %
DKP	---	---	0	0,00 %
ZENTRUM	---	---	0	0,00 %
DIE RECHTE	---	---	0	0,00 %
REP	---	---	0	0,00 %
DIE VIOLETTEN	---	---	0	0,00 %
JED	---	---	0	0,00 %
MLPD	---	---	0	0,00 %
PAN	---	---	0	0,00 %
Gesundheitsforschung	---	---	0	0,00 %
PARTEILOSE WG „BRD“	---	---	0	0,00 %
Schöner Leben	---	---	0	0,00 %
V-Partei³	---	---	0	0,00 %

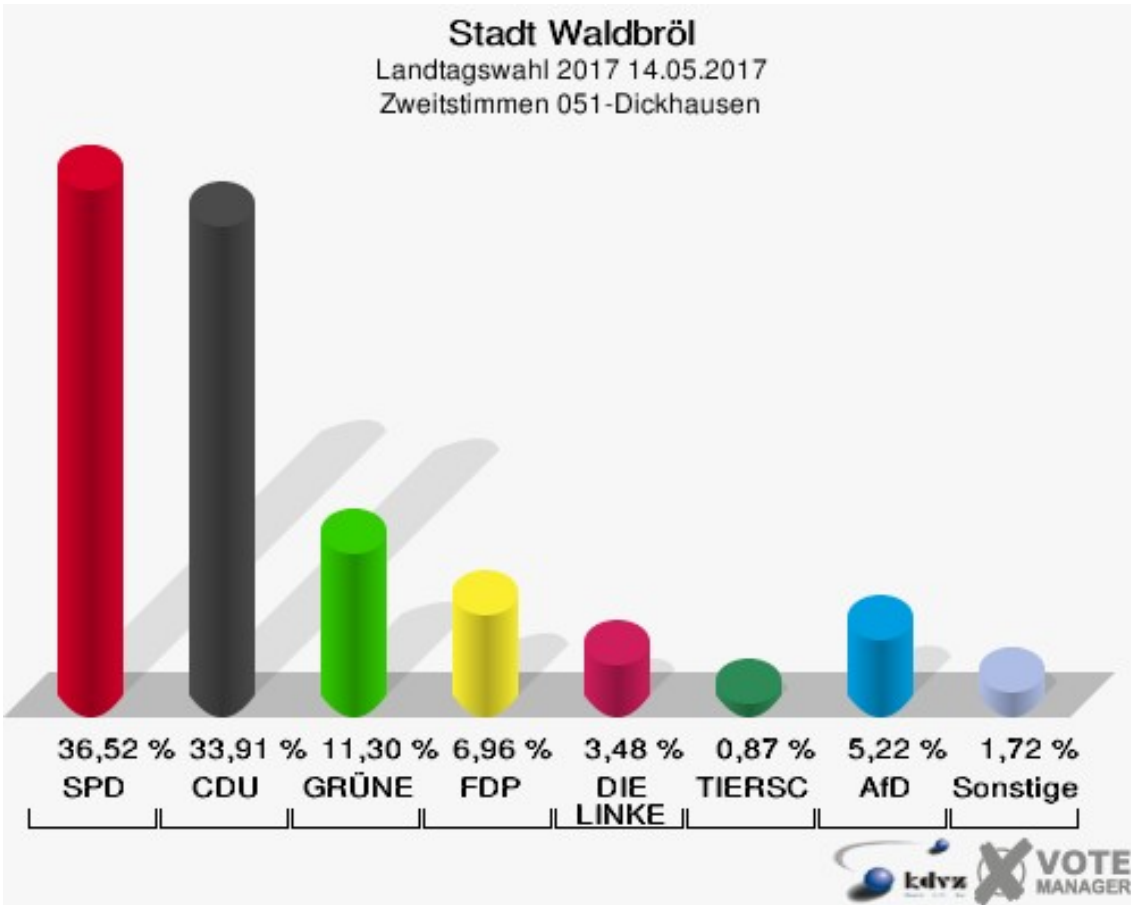
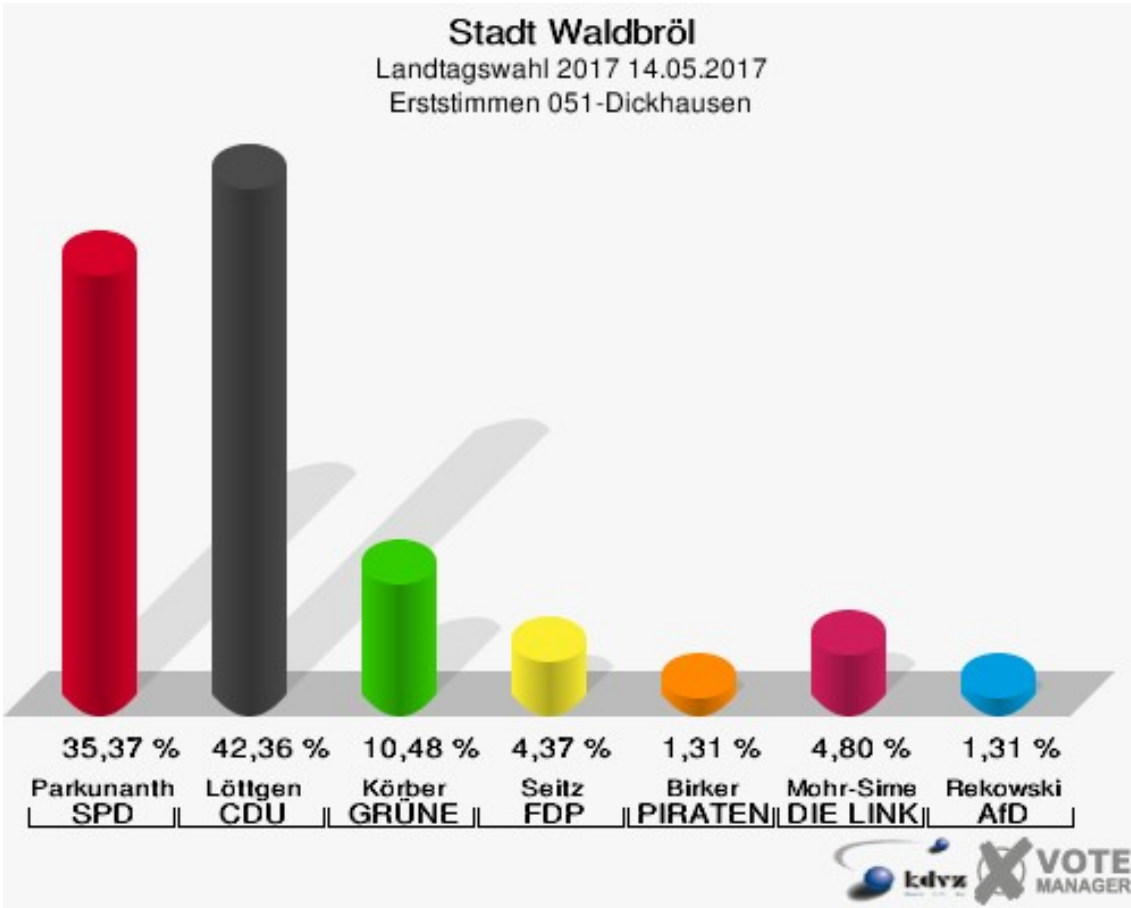


**Stadt Waldbröl**  
Landtagswahl 2017 14.05.2017  
Wahlbeteiligung 040-Maibuche

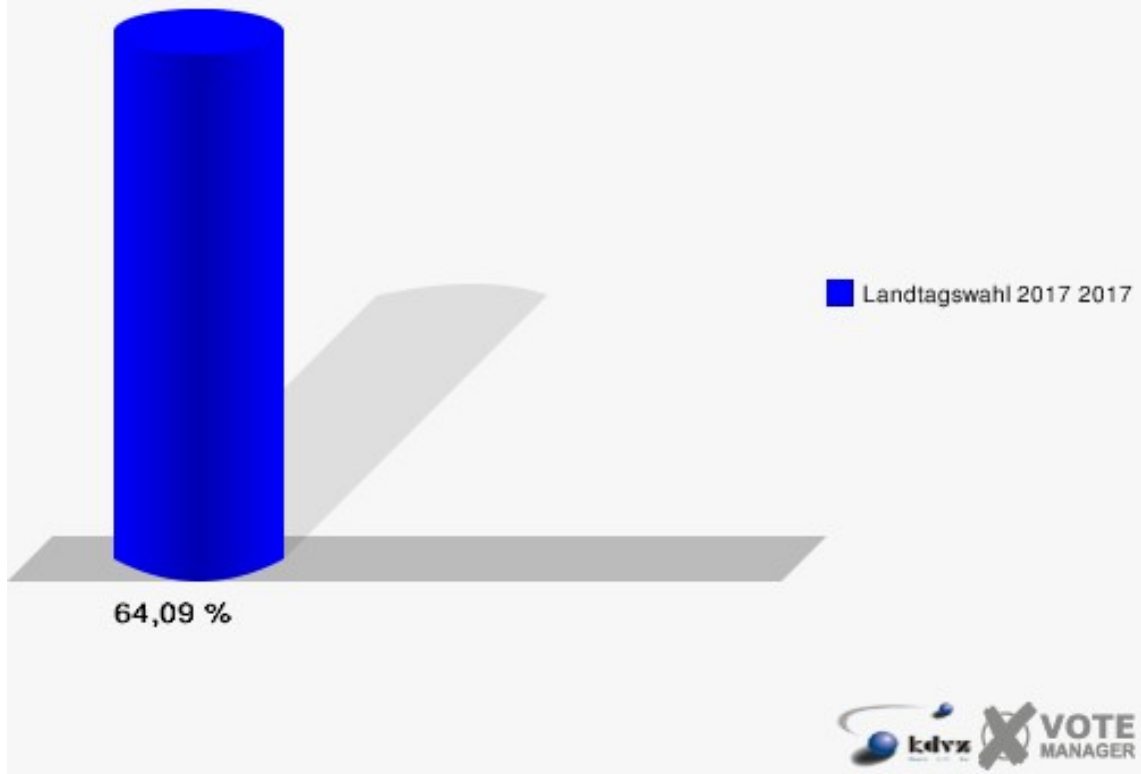


## 051-Dickhausen

	Erststimmen		Zweitstimmen	
Wahlberechtigte	362		362	
Wähler/innen	232	64,09 %	232	64,09 %
ungültige Stimmen	3	1,29 %	2	0,86 %
gültige Stimmen	229	98,71 %	230	99,14 %
Parkunantharan, SPD	81	35,37 %	84	36,52 %
Löttgen, CDU	97	42,36 %	78	33,91 %
Körber, GRÜNE	24	10,48 %	26	11,30 %
Seitz, FDP	10	4,37 %	16	6,96 %
Birker, PIRATEN	3	1,31 %	1	0,43 %
Mohr-Simeonidis, DIE LINKE	11	4,80 %	8	3,48 %
NPD	---	---	1	0,43 %
Die PARTEI	---	---	0	0,00 %
FREIE WÄHLER	---	---	0	0,00 %
BIG	---	---	0	0,00 %
FBI/FWG	---	---	0	0,00 %
ÖDP	---	---	0	0,00 %
Volksabstimmung	---	---	0	0,00 %
TIERSCHUTZliste	---	---	2	0,87 %
AD-Demokraten NRW	---	---	1	0,43 %
Rekowski, AfD	3	1,31 %	12	5,22 %
AUFBRUCH C	---	---	0	0,00 %
BGE	---	---	0	0,00 %
DBD	---	---	0	0,00 %
DKP	---	---	0	0,00 %
ZENTRUM	---	---	0	0,00 %
DIE RECHTE	---	---	0	0,00 %
REP	---	---	0	0,00 %
DIE VIOLETTEN	---	---	0	0,00 %
JED	---	---	0	0,00 %
MLPD	---	---	0	0,00 %
PAN	---	---	0	0,00 %
Gesundheitsfor- schung	---	---	0	0,00 %
PARTEILOSE WG „BRD“	---	---	0	0,00 %
Schöner Leben	---	---	0	0,00 %
V-Partei³	---	---	1	0,43 %



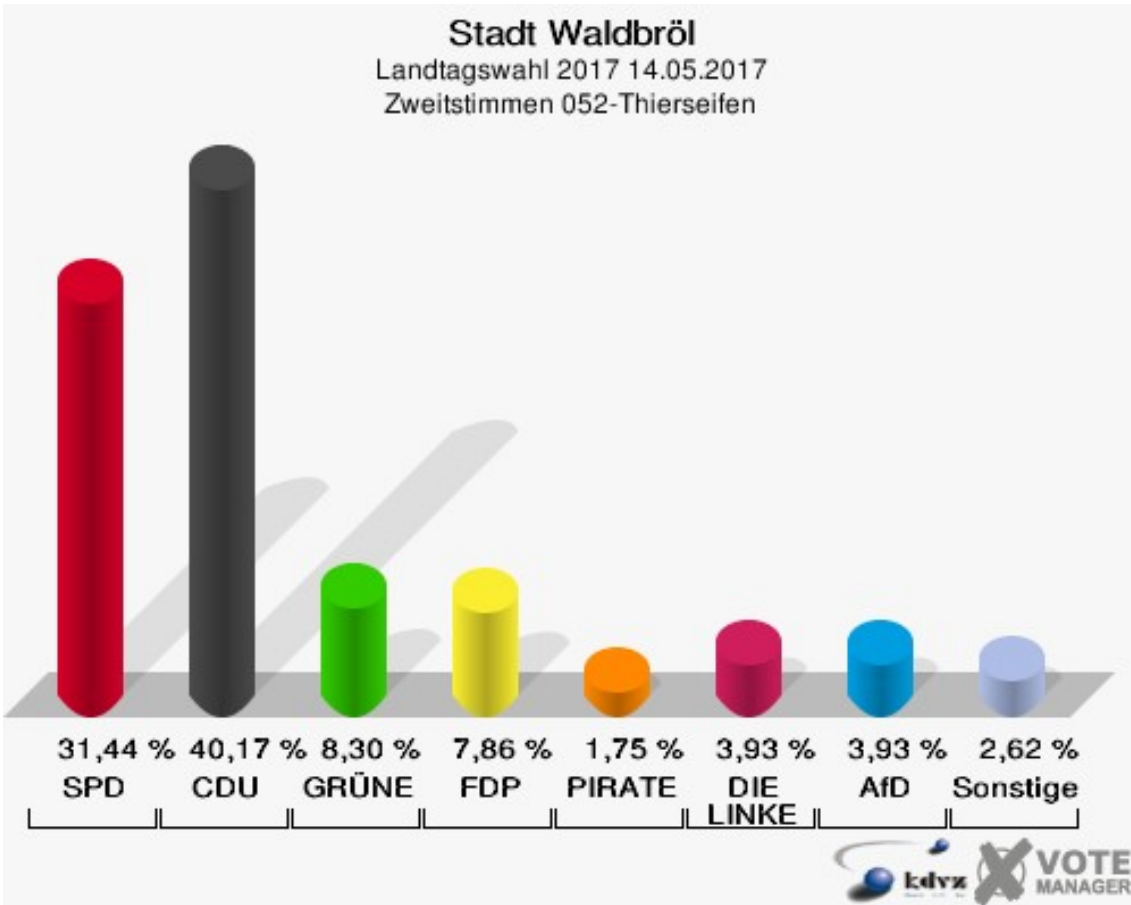
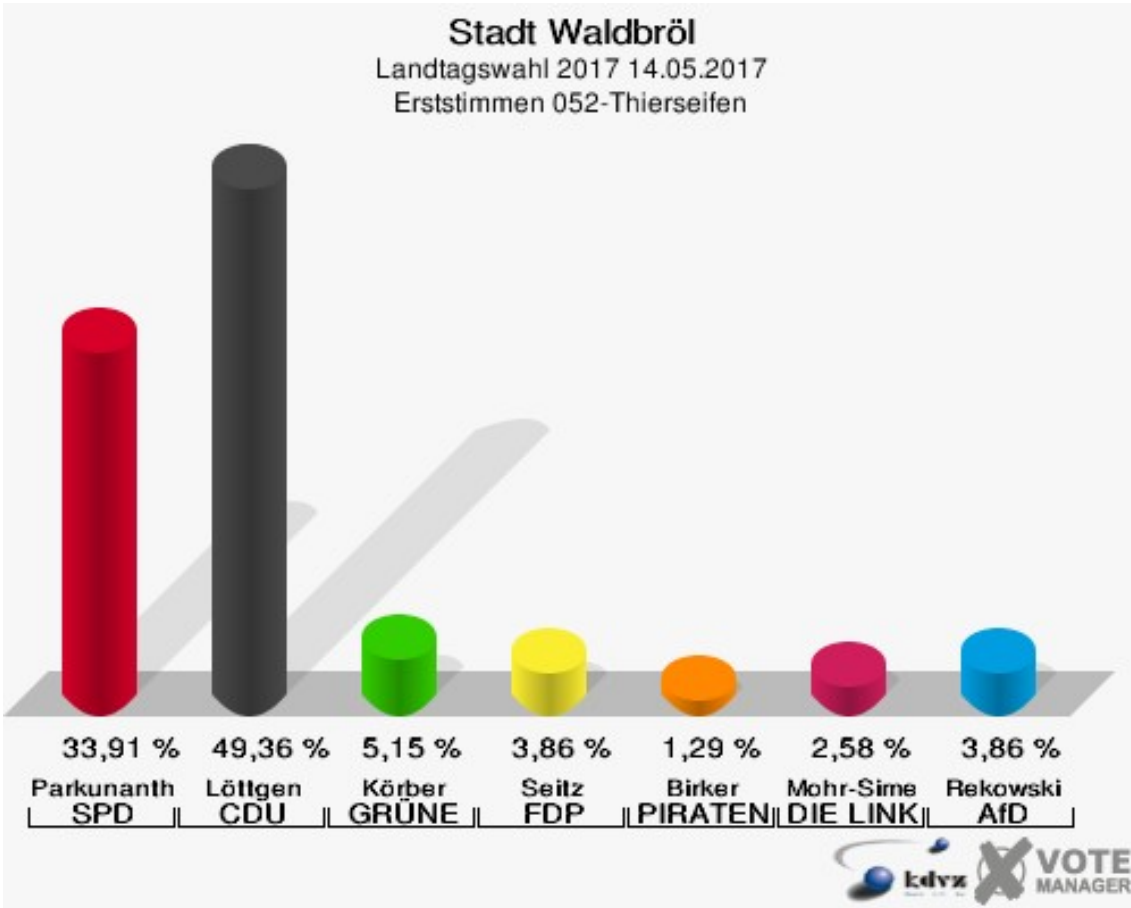
**Stadt Waldbröl**  
Landtagswahl 2017 14.05.2017  
Wahlbeteiligung 051-Dickhausen



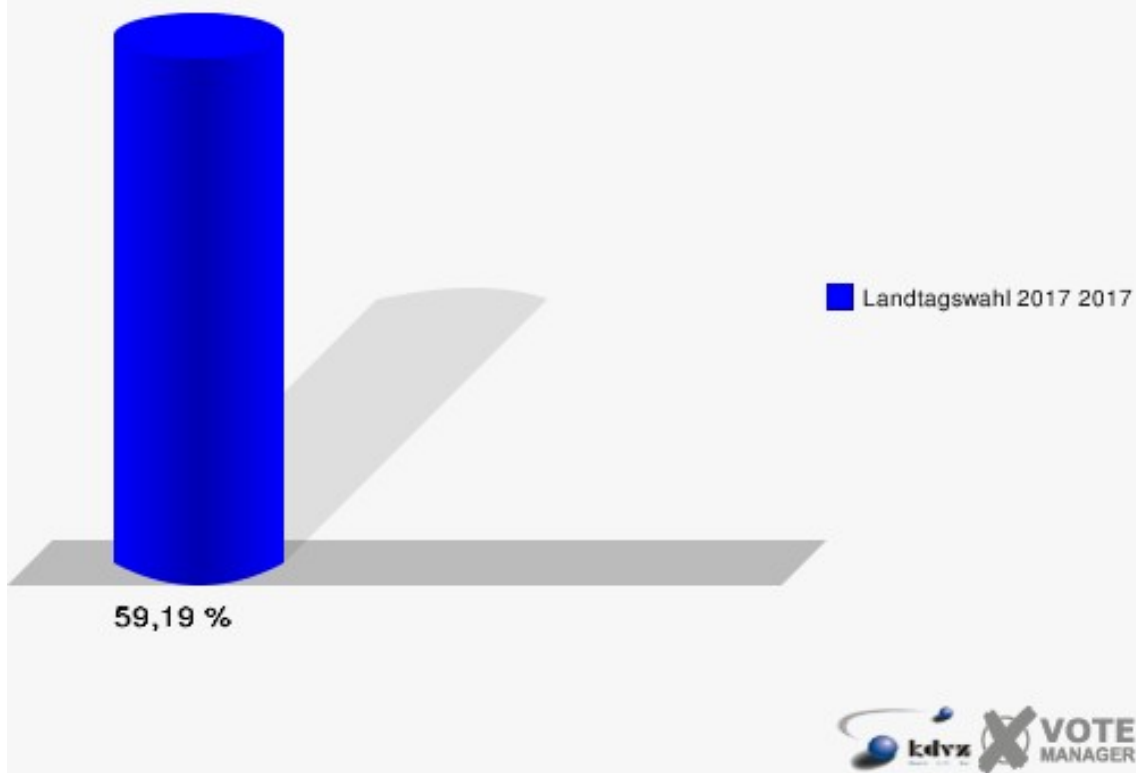
## 052-Thierseifen

	Erststimmen		Zweitstimmen	
Wahlberechtigte	397		397	
Wähler/innen	235	59,19 %	235	59,19 %
ungültige Stimmen	2	0,85 %	6	2,55 %
gültige Stimmen	233	99,15 %	229	97,45 %
Parkunantharan, SPD	79	33,91 %	72	31,44 %
Löttgen, CDU	115	49,36 %	92	40,17 %
Körber, GRÜNE	12	5,15 %	19	8,30 %
Seitz, FDP	9	3,86 %	18	7,86 %
Birker, PIRATEN	3	1,29 %	4	1,75 %
Mohr-Simeonidis, DIE LINKE	6	2,58 %	9	3,93 %
NPD	---	---	0	0,00 %
Die PARTEI	---	---	0	0,00 %
FREIE WÄHLER	---	---	0	0,00 %
BIG	---	---	0	0,00 %
FBI/FWG	---	---	0	0,00 %
ÖDP	---	---	0	0,00 %
Volksabstimmung	---	---	2	0,87 %
TIERSCHUTZliste	---	---	3	1,31 %
AD-Demokraten NRW	---	---	0	0,00 %
Rekowski, AfD	9	3,86 %	9	3,93 %
AUFBRUCH C	---	---	0	0,00 %
BGE	---	---	0	0,00 %
DBD	---	---	0	0,00 %
DKP	---	---	0	0,00 %
ZENTRUM	---	---	0	0,00 %
DIE RECHTE	---	---	0	0,00 %
REP	---	---	0	0,00 %
DIE VIOLETTEN	---	---	1	0,44 %
JED	---	---	0	0,00 %
MLPD	---	---	0	0,00 %
PAN	---	---	0	0,00 %
Gesundheitsforschung	---	---	0	0,00 %
PARTEILOSE WG „BRD“	---	---	0	0,00 %
Schöner Leben	---	---	0	0,00 %
V-Partei³	---	---	0	0,00 %



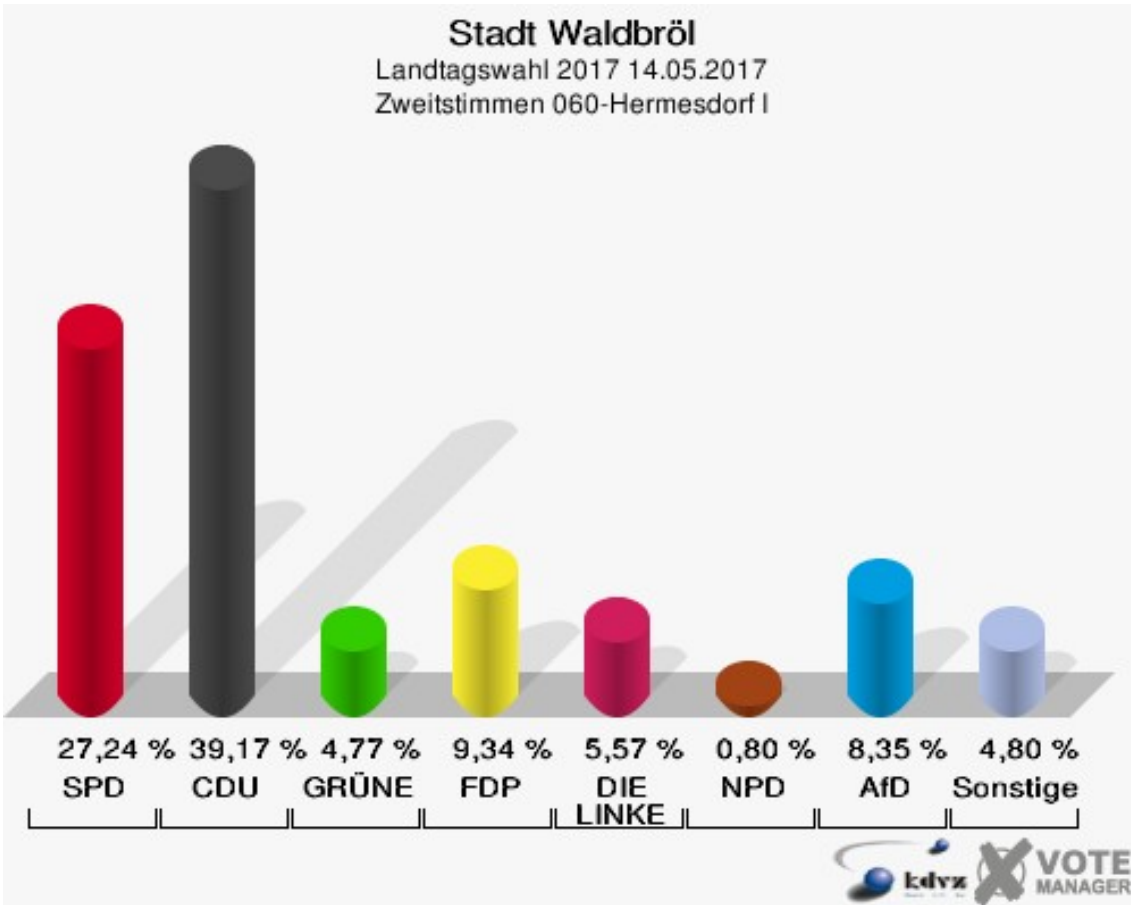
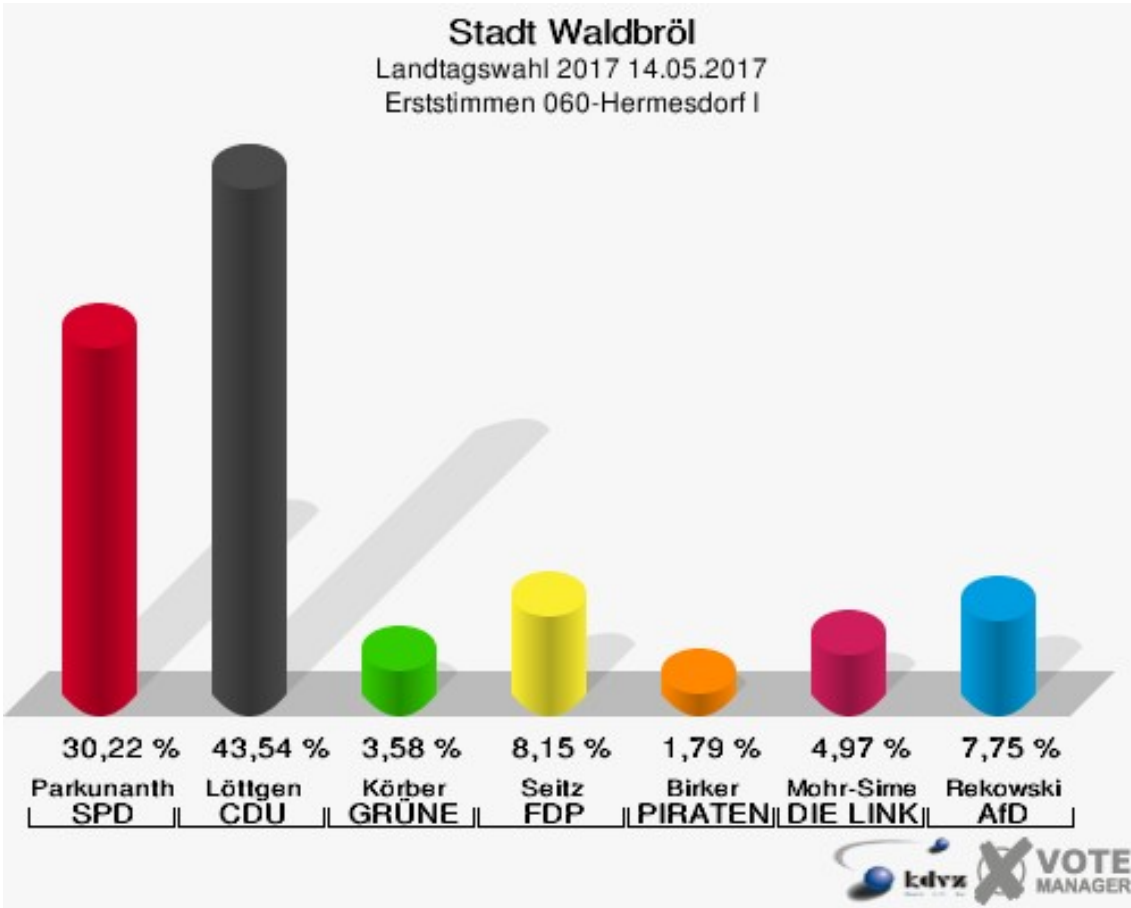


**Stadt Waldbröl**  
Landtagswahl 2017 14.05.2017  
Wahlbeteiligung 052-Thierseifen

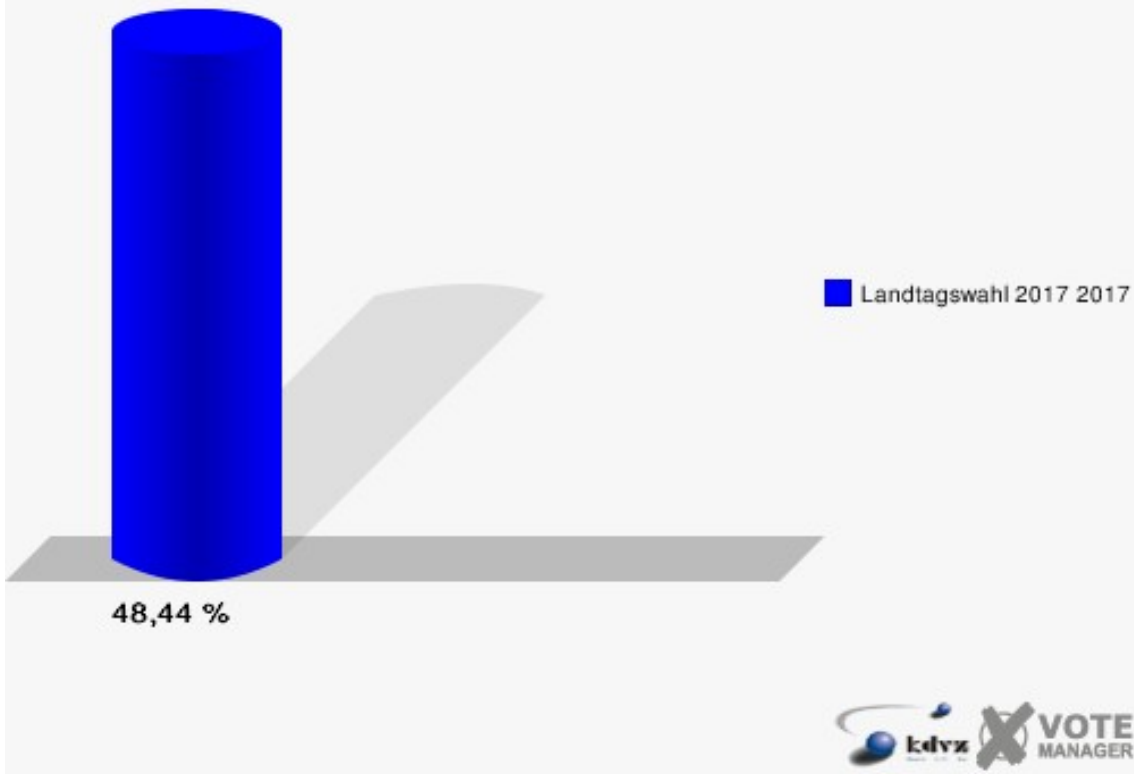


## 060-Hermesdorf I

	Erststimmen		Zweitstimmen	
Wahlberechtigte	1.057		1.057	
Wähler/innen	512	48,44 %	512	48,44 %
ungültige Stimmen	9	1,76 %	9	1,76 %
gültige Stimmen	503	98,24 %	503	98,24 %
Parkunantharan, SPD	152	30,22 %	137	27,24 %
Löttgen, CDU	219	43,54 %	197	39,17 %
Körber, GRÜNE	18	3,58 %	24	4,77 %
Seitz, FDP	41	8,15 %	47	9,34 %
Birker, PIRATEN	9	1,79 %	3	0,60 %
Mohr-Simeonidis, DIE LINKE	25	4,97 %	28	5,57 %
NPD	---	---	4	0,80 %
Die PARTEI	---	---	2	0,40 %
FREIE WÄHLER	---	---	1	0,20 %
BIG	---	---	0	0,00 %
FBI/FWG	---	---	0	0,00 %
ÖDP	---	---	3	0,60 %
Volksabstimmung	---	---	1	0,20 %
TIERSCHUTZliste	---	---	4	0,80 %
AD-Demokraten NRW	---	---	2	0,40 %
Rekowski, AfD	39	7,75 %	42	8,35 %
AUFBRUCH C	---	---	3	0,60 %
BGE	---	---	1	0,20 %
DBD	---	---	0	0,00 %
DKP	---	---	0	0,00 %
ZENTRUM	---	---	0	0,00 %
DIE RECHTE	---	---	1	0,20 %
REP	---	---	0	0,00 %
DIE VIOLETTEN	---	---	0	0,00 %
JED	---	---	1	0,20 %
MLPD	---	---	0	0,00 %
PAN	---	---	0	0,00 %
Gesundheitsfor- schung	---	---	0	0,00 %
PARTEILOSE WG „BRD“	---	---	0	0,00 %
Schöner Leben	---	---	2	0,40 %
V-Partei³	---	---	0	0,00 %

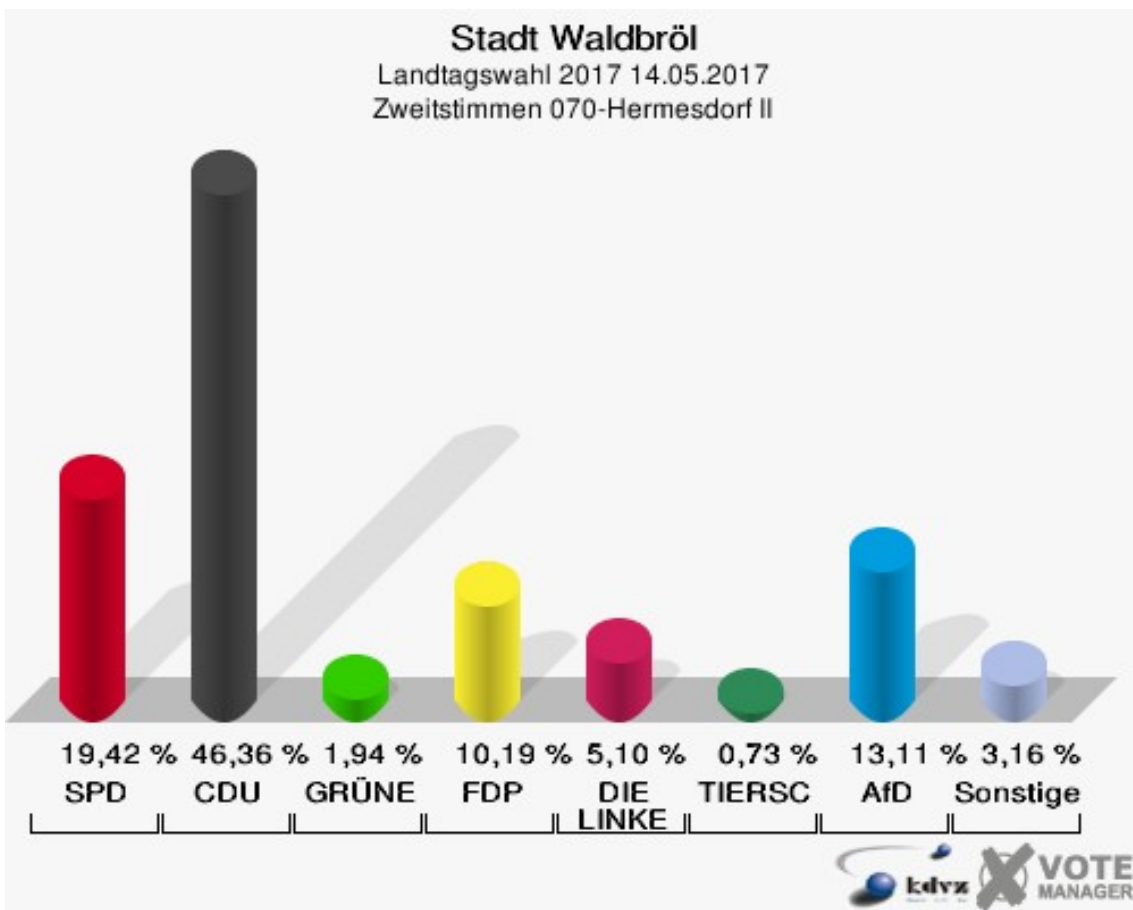
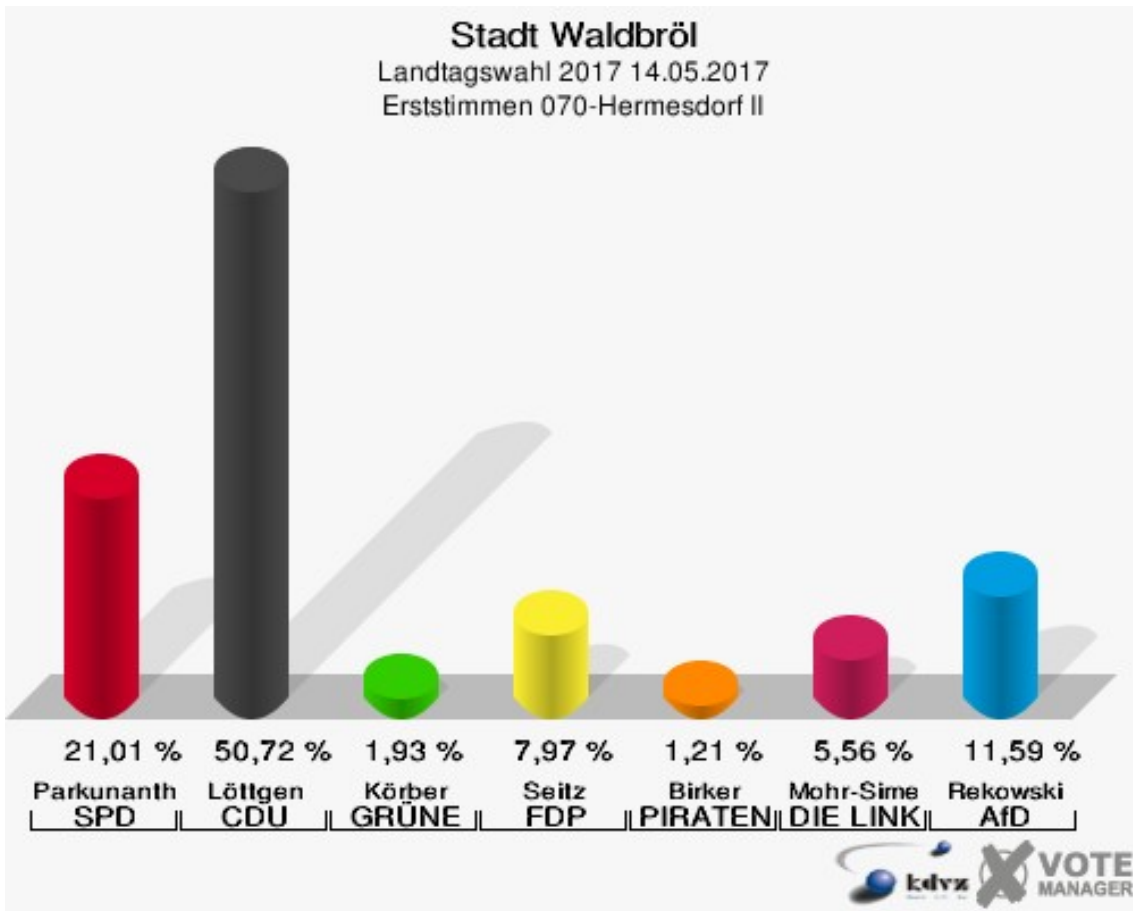


**Stadt Waldbröl**  
Landtagswahl 2017 14.05.2017  
Wahlbeteiligung 060-Hermesdorf I

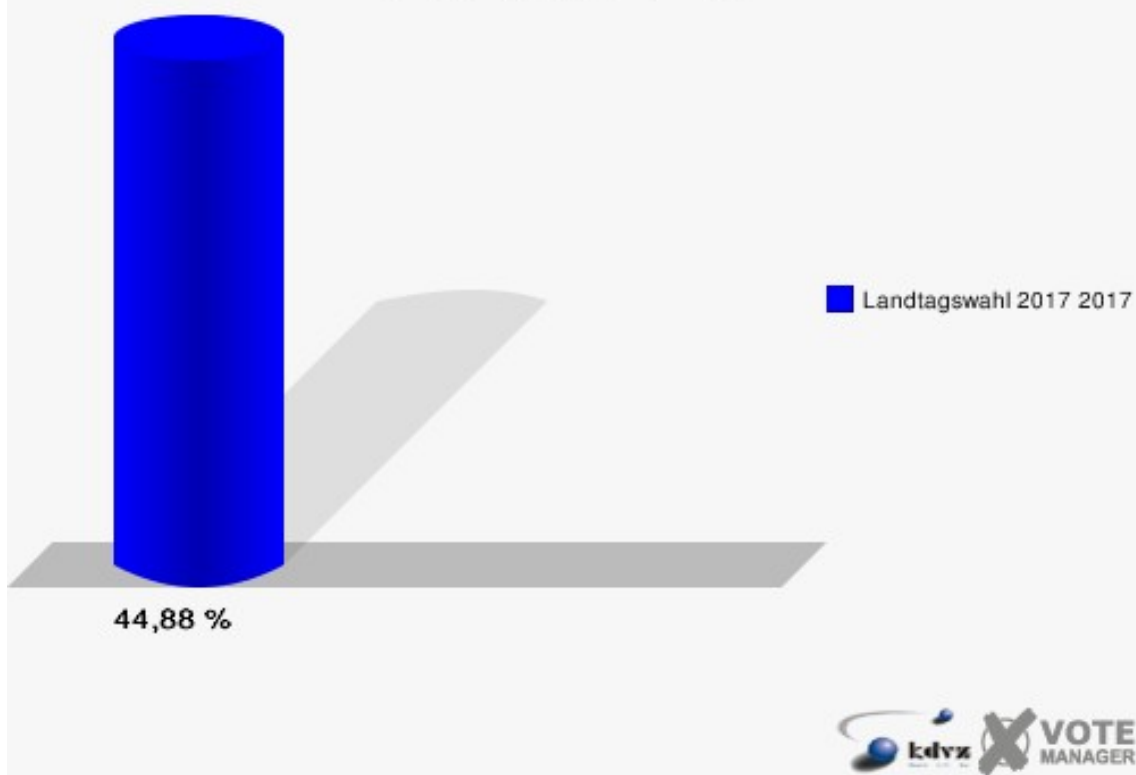


## 070-Hermesdorf II

	Erststimmen		Zweitstimmen	
Wahlberechtigte	927		927	
Wähler/innen	416	44,88 %	416	44,88 %
ungültige Stimmen	2	0,48 %	4	0,96 %
gültige Stimmen	414	99,52 %	412	99,04 %
Parkunantharan, SPD	87	21,01 %	80	19,42 %
Löttgen, CDU	210	50,72 %	191	46,36 %
Körber, GRÜNE	8	1,93 %	8	1,94 %
Seitz, FDP	33	7,97 %	42	10,19 %
Birker, PIRATEN	5	1,21 %	2	0,49 %
Mohr-Simeonidis, DIE LINKE	23	5,56 %	21	5,10 %
NPD	---	---	2	0,49 %
Die PARTEI	---	---	0	0,00 %
FREIE WÄHLER	---	---	1	0,24 %
BIG	---	---	0	0,00 %
FBI/FWG	---	---	0	0,00 %
ÖDP	---	---	0	0,00 %
Volksabstimmung	---	---	1	0,24 %
TIERSCHUTZliste	---	---	3	0,73 %
AD-Demokraten NRW	---	---	0	0,00 %
Rekowski, AfD	48	11,59 %	54	13,11 %
AUFBRUCH C	---	---	1	0,24 %
BGE	---	---	2	0,49 %
DBD	---	---	1	0,24 %
DKP	---	---	2	0,49 %
ZENTRUM	---	---	0	0,00 %
DIE RECHTE	---	---	0	0,00 %
REP	---	---	0	0,00 %
DIE VIOLETTEN	---	---	0	0,00 %
JED	---	---	0	0,00 %
MLPD	---	---	1	0,24 %
PAN	---	---	0	0,00 %
Gesundheitsfor- schung	---	---	0	0,00 %
PARTEILOSE WG „BRD“	---	---	0	0,00 %
Schöner Leben	---	---	0	0,00 %
V-Partei³	---	---	0	0,00 %



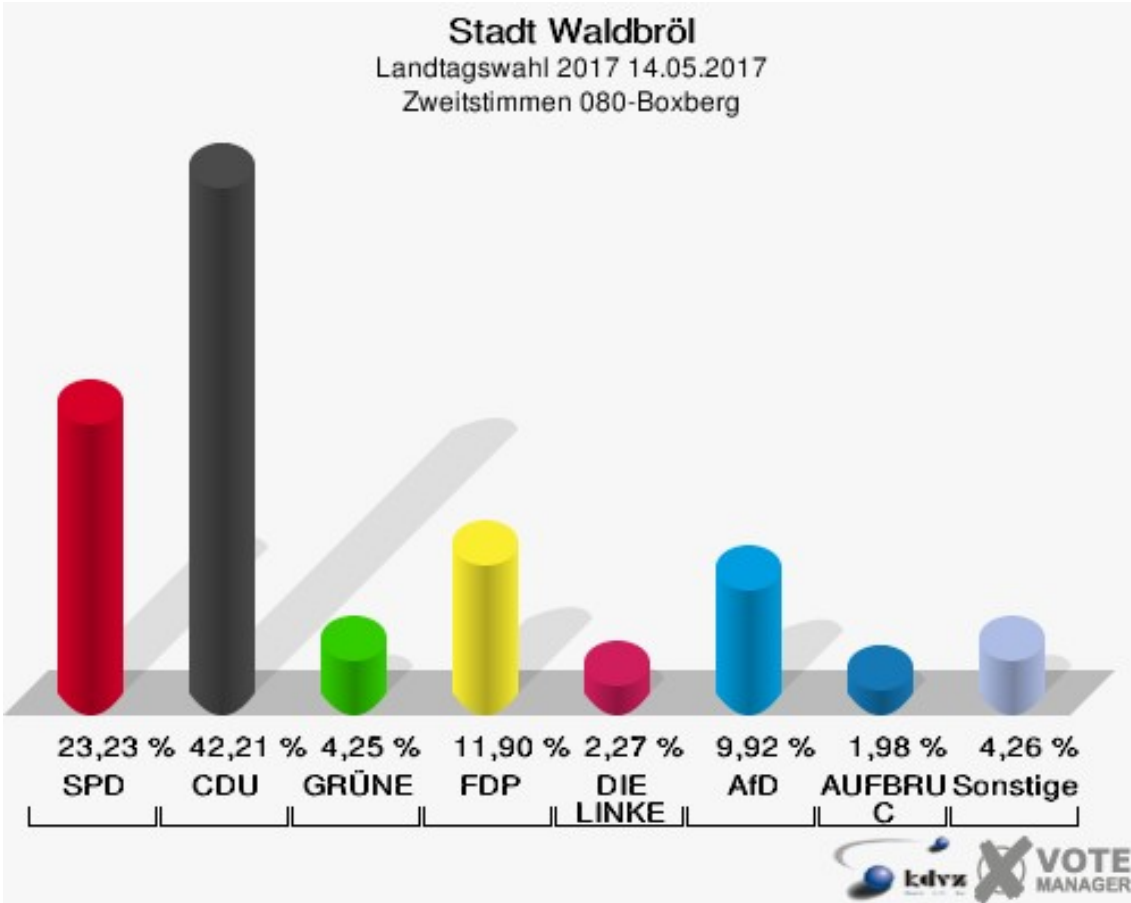
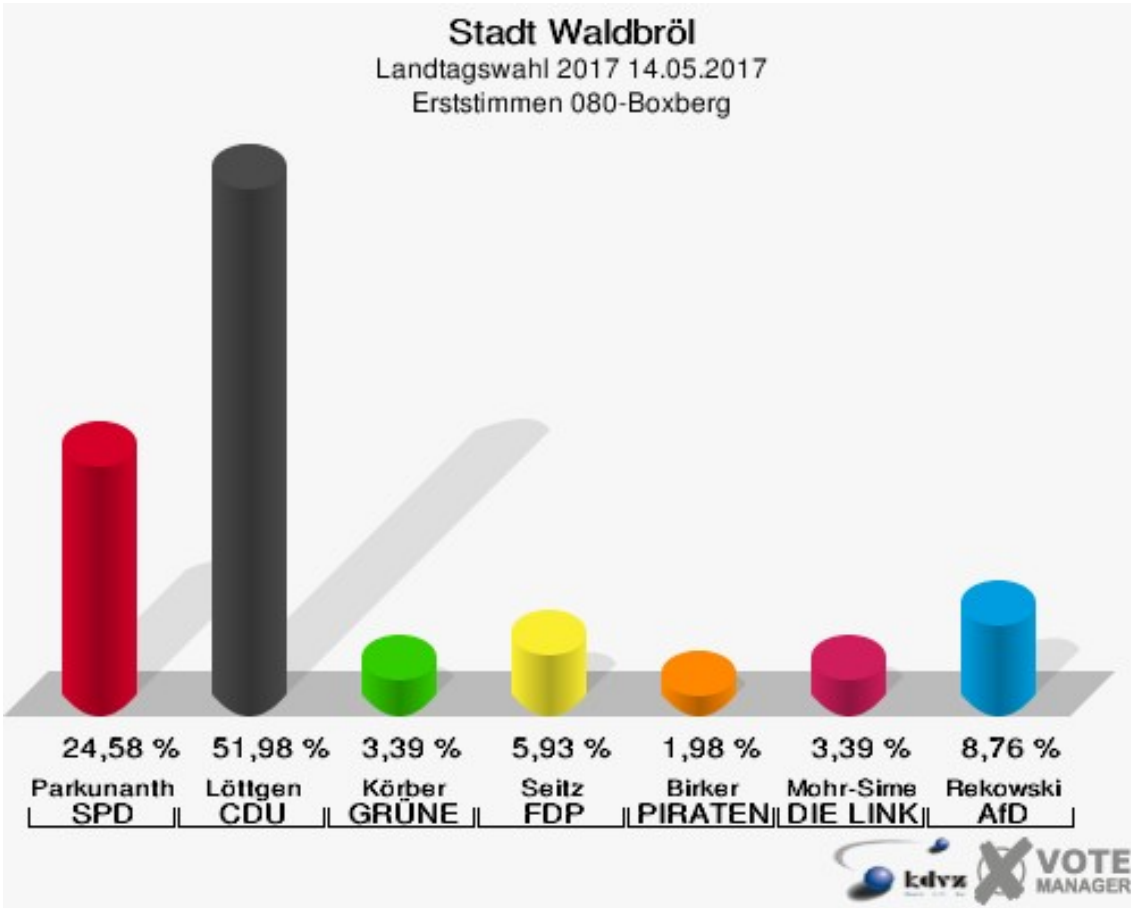
**Stadt Waldbröl**  
Landtagswahl 2017 14.05.2017  
Wahlbeteiligung 070-Hermesdorf II



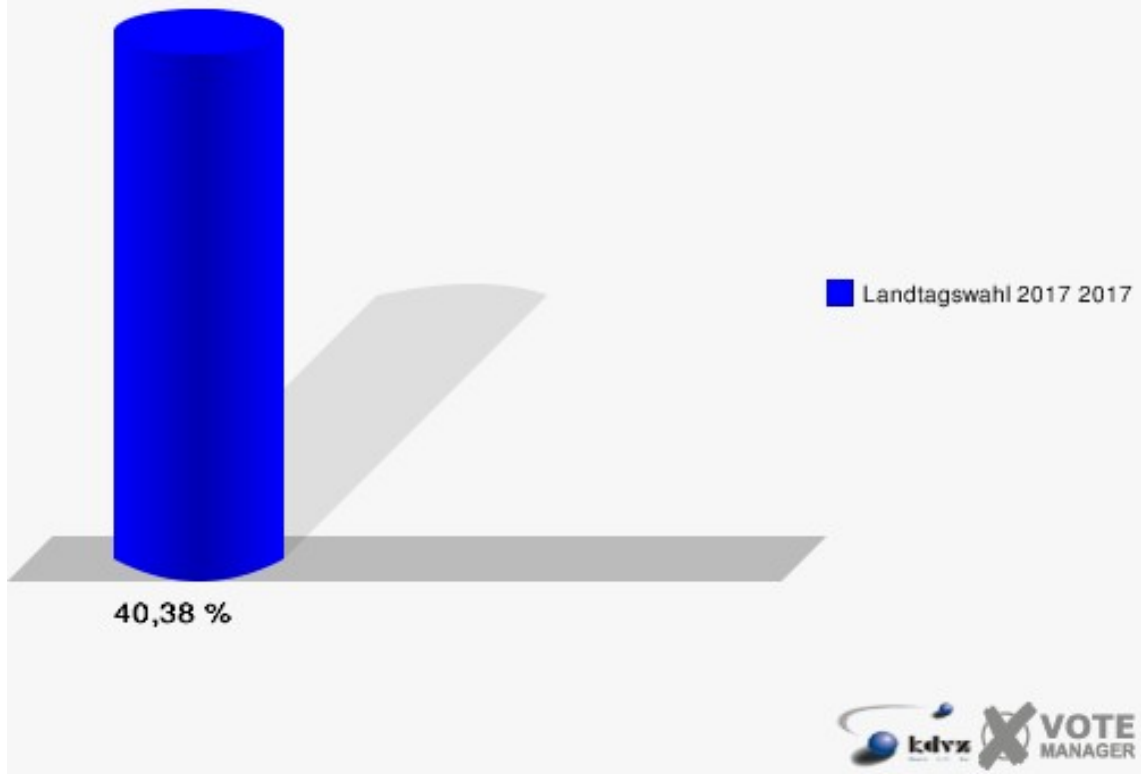


## 080-Boxberg

	Erststimmen		Zweitstimmen	
Wahlberechtigte	884		884	
Wähler/innen	357	40,38 %	357	40,38 %
ungültige Stimmen	3	0,84 %	4	1,12 %
gültige Stimmen	354	99,16 %	353	98,88 %
Parkunantharan, SPD	87	24,58 %	82	23,23 %
Löttgen, CDU	184	51,98 %	149	42,21 %
Körber, GRÜNE	12	3,39 %	15	4,25 %
Seitz, FDP	21	5,93 %	42	11,90 %
Birker, PIRATEN	7	1,98 %	5	1,42 %
Mohr-Simeonidis, DIE LINKE	12	3,39 %	8	2,27 %
NPD	---	---	2	0,57 %
Die PARTEI	---	---	2	0,57 %
FREIE WÄHLER	---	---	2	0,57 %
BIG	---	---	0	0,00 %
FBI/FWG	---	---	0	0,00 %
ÖDP	---	---	0	0,00 %
Volksabstimmung	---	---	0	0,00 %
TIERSCHUTZliste	---	---	3	0,85 %
AD-Demokraten NRW	---	---	0	0,00 %
Rekowski, AfD	31	8,76 %	35	9,92 %
AUFBRUCH C	---	---	7	1,98 %
BGE	---	---	0	0,00 %
DBD	---	---	0	0,00 %
DKP	---	---	0	0,00 %
ZENTRUM	---	---	1	0,28 %
DIE RECHTE	---	---	0	0,00 %
REP	---	---	0	0,00 %
DIE VIOLETTEN	---	---	0	0,00 %
JED	---	---	0	0,00 %
MLPD	---	---	0	0,00 %
PAN	---	---	0	0,00 %
Gesundheitsfor- schung	---	---	0	0,00 %
PARTEILOSE WG „BRD“	---	---	0	0,00 %
Schöner Leben	---	---	0	0,00 %
V-Partei³	---	---	0	0,00 %

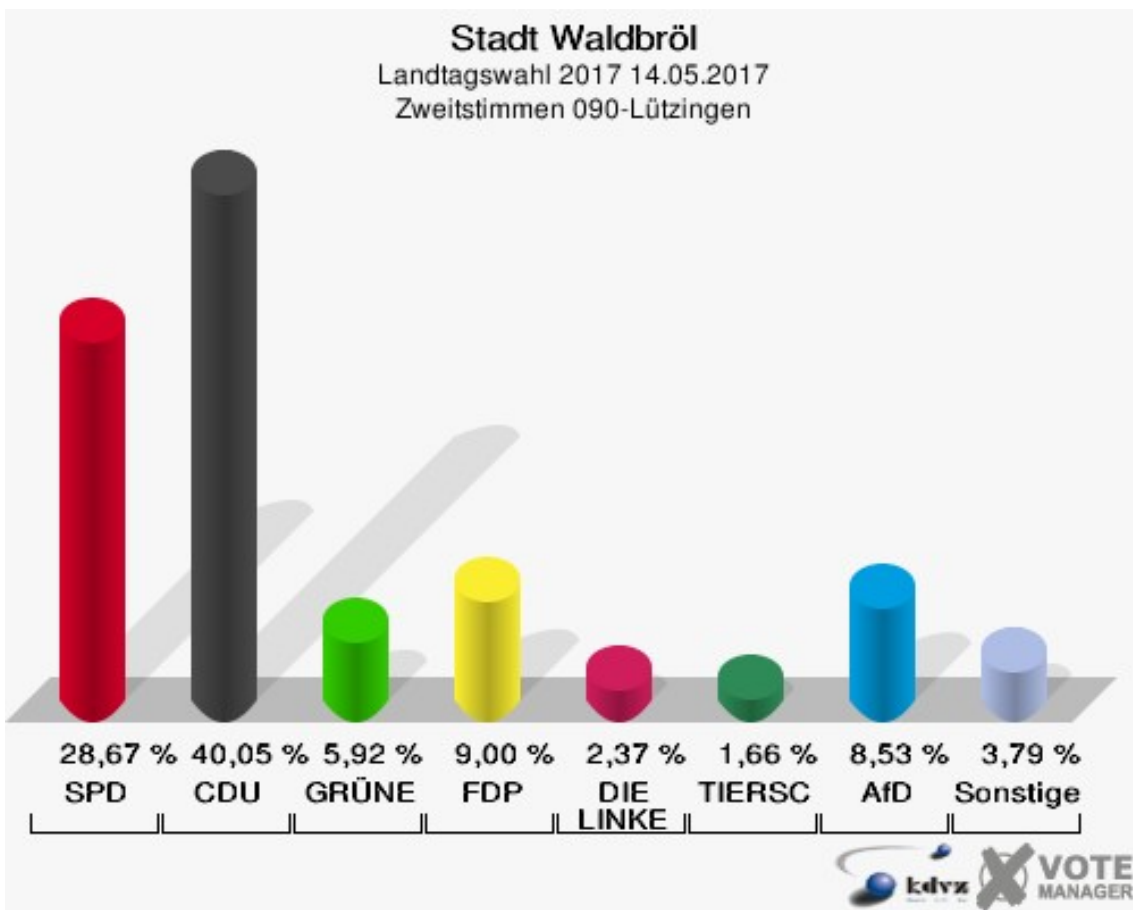
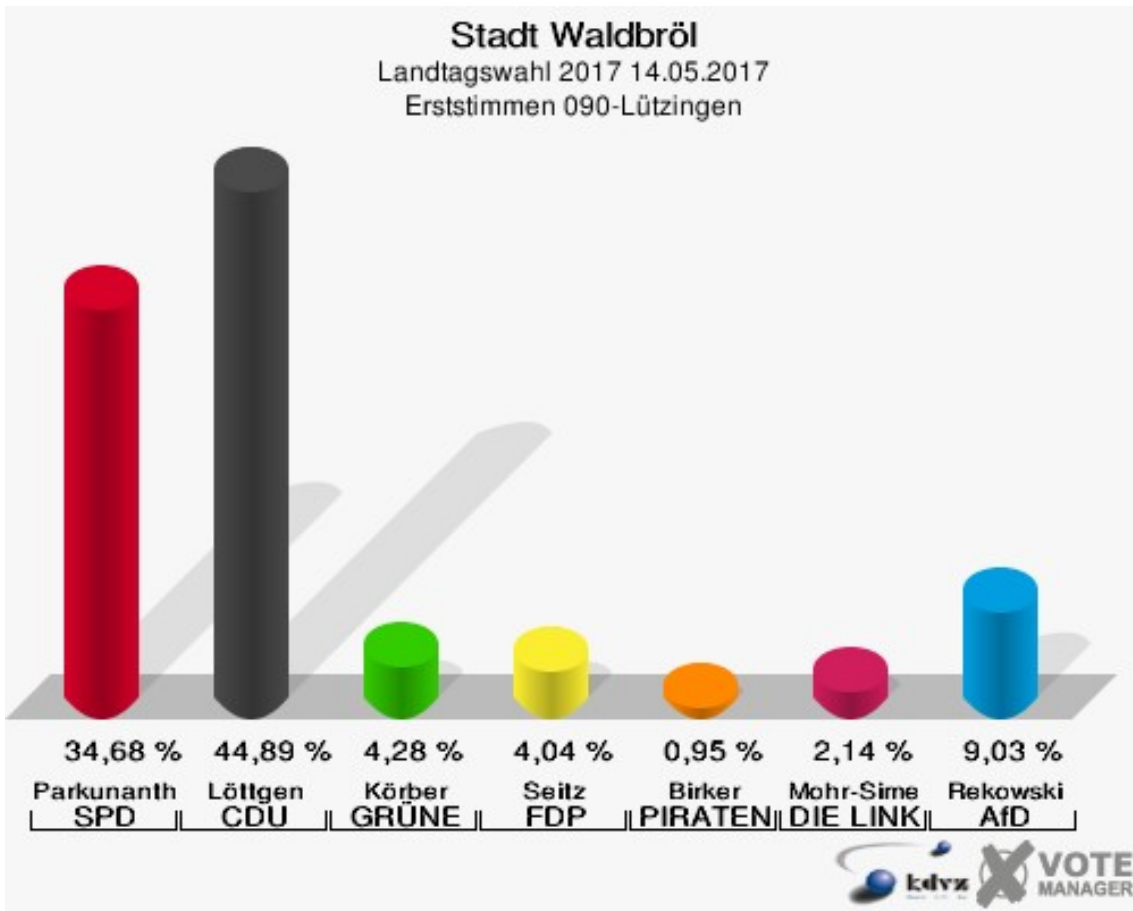


**Stadt Waldbröl**  
Landtagswahl 2017 14.05.2017  
Wahlbeteiligung 080-Boxberg

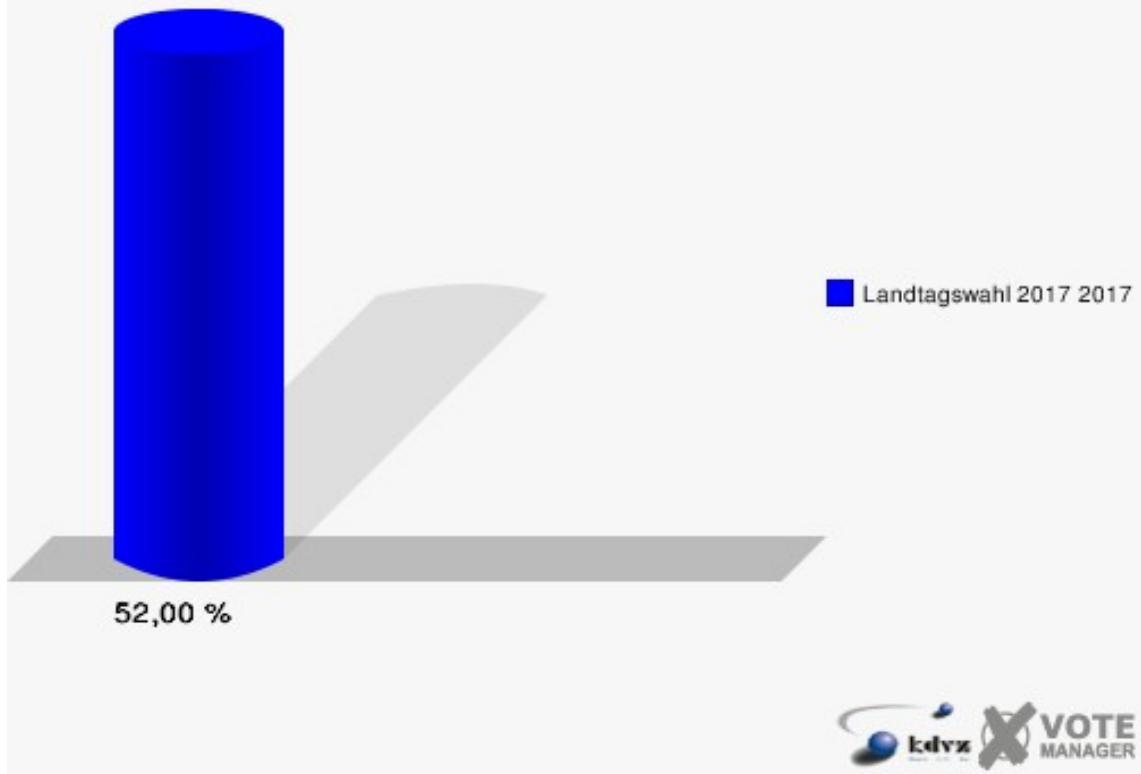


## 090-Lützingen

	Erststimmen		Zweitstimmen	
Wahlberechtigte	825		825	
Wähler/innen	429	52,00 %	429	52,00 %
ungültige Stimmen	8	1,86 %	7	1,63 %
gültige Stimmen	421	98,14 %	422	98,37 %
Parkunantharan, SPD	146	34,68 %	121	28,67 %
Löttgen, CDU	189	44,89 %	169	40,05 %
Körber, GRÜNE	18	4,28 %	25	5,92 %
Seitz, FDP	17	4,04 %	38	9,00 %
Birker, PIRATEN	4	0,95 %	4	0,95 %
Mohr-Simeonidis, DIE LINKE	9	2,14 %	10	2,37 %
NPD	---	---	2	0,47 %
Die PARTEI	---	---	0	0,00 %
FREIE WÄHLER	---	---	3	0,71 %
BIG	---	---	0	0,00 %
FBI/FWG	---	---	0	0,00 %
ÖDP	---	---	0	0,00 %
Volksabstimmung	---	---	1	0,24 %
TIERSCHUTZliste	---	---	7	1,66 %
AD-Demokraten NRW	---	---	0	0,00 %
Rekowski, AfD	38	9,03 %	36	8,53 %
AUFBRUCH C	---	---	3	0,71 %
BGE	---	---	1	0,24 %
DBD	---	---	0	0,00 %
DKP	---	---	0	0,00 %
ZENTRUM	---	---	0	0,00 %
DIE RECHTE	---	---	0	0,00 %
REP	---	---	0	0,00 %
DIE VIOLETTEN	---	---	0	0,00 %
JED	---	---	0	0,00 %
MLPD	---	---	0	0,00 %
PAN	---	---	0	0,00 %
Gesundheitsfor- schung	---	---	0	0,00 %
PARTEILOSE WG „BRD“	---	---	0	0,00 %
Schöner Leben	---	---	0	0,00 %
V-Partei³	---	---	2	0,47 %

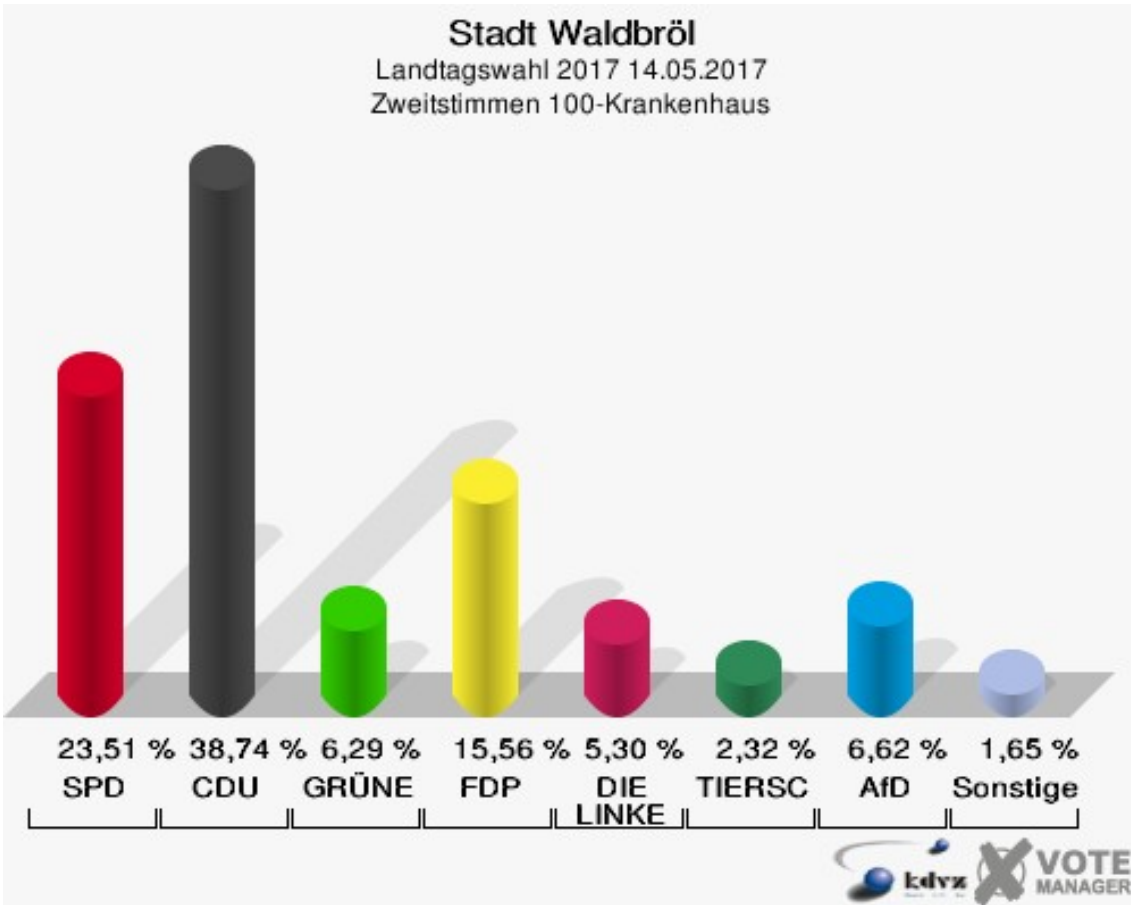
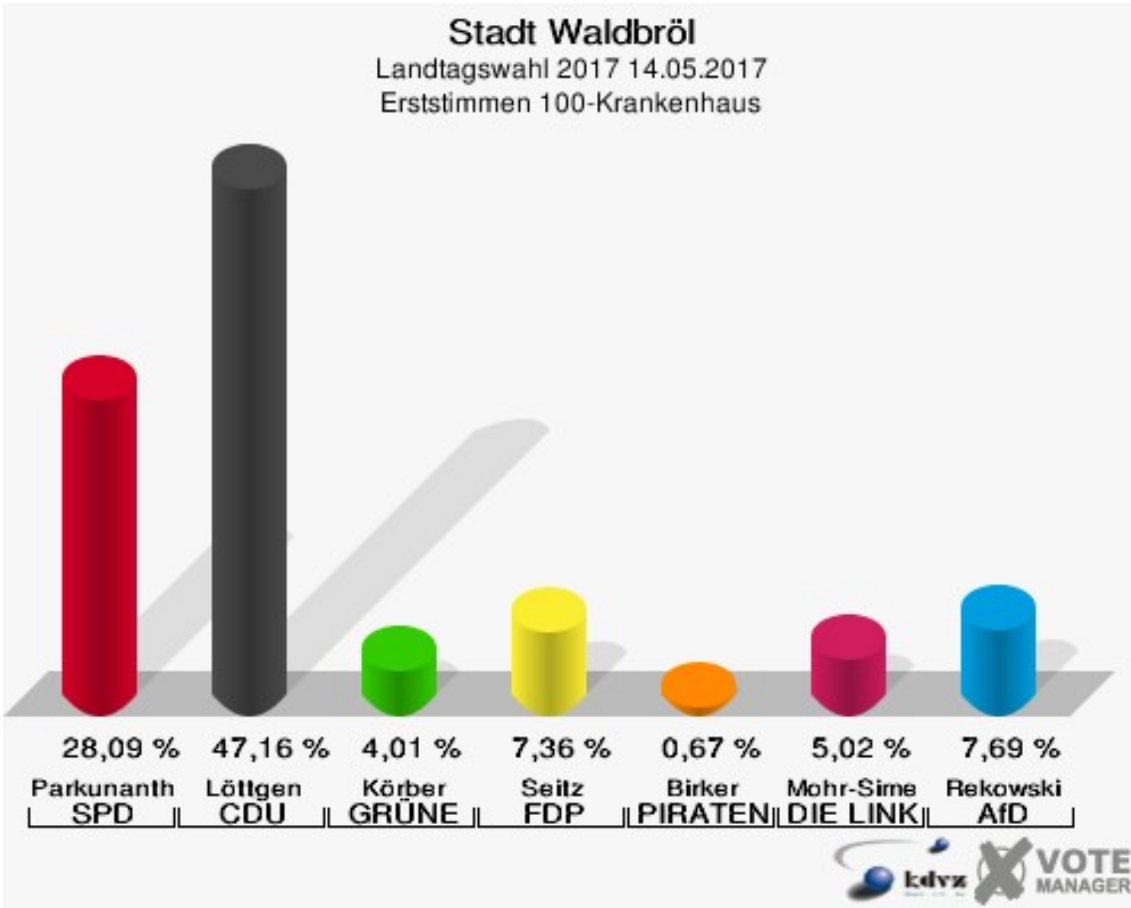


**Stadt Waldbröl**  
Landtagswahl 2017 14.05.2017  
Wahlbeteiligung 090-Lützingen



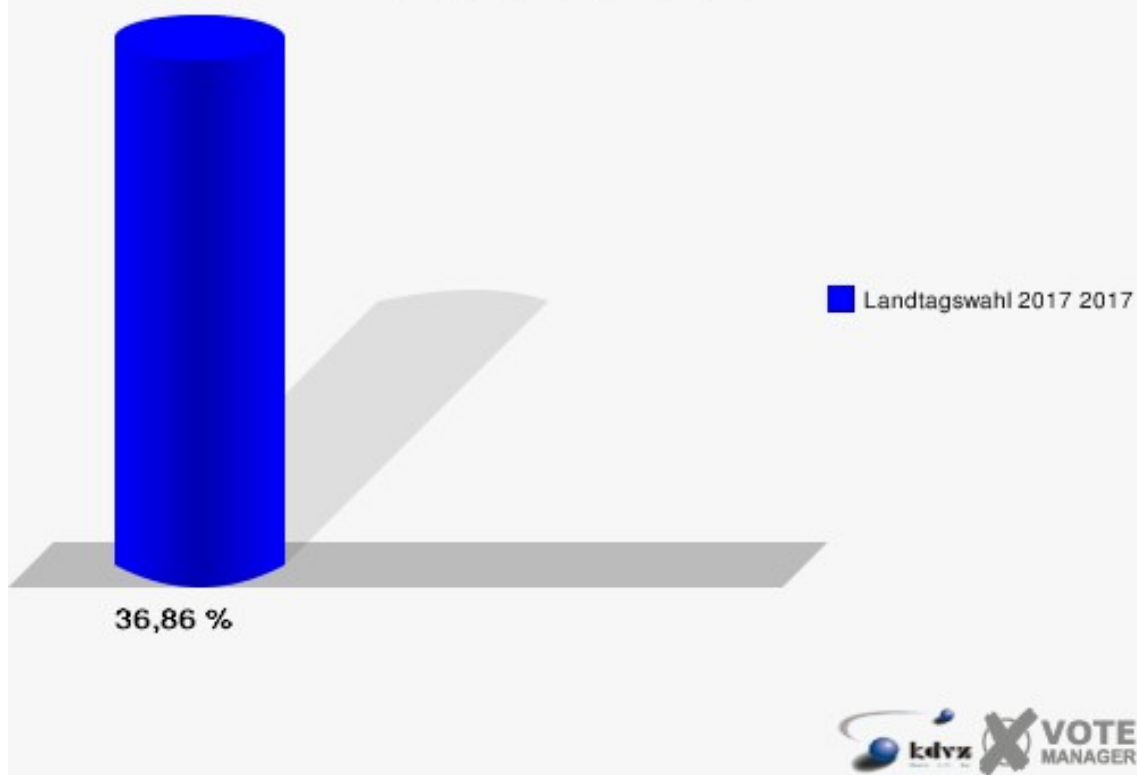
## 100-Krankenhaus

	Erststimmen		Zweitstimmen	
Wahlberechtigte	841		841	
Wähler/innen	310	36,86 %	310	36,86 %
ungültige Stimmen	11	3,55 %	8	2,58 %
gültige Stimmen	299	96,45 %	302	97,42 %
Parkunantharan, SPD	84	28,09 %	71	23,51 %
Löttgen, CDU	141	47,16 %	117	38,74 %
Körber, GRÜNE	12	4,01 %	19	6,29 %
Seitz, FDP	22	7,36 %	47	15,56 %
Birker, PIRATEN	2	0,67 %	1	0,33 %
Mohr-Simeonidis, DIE LINKE	15	5,02 %	16	5,30 %
NPD	---	---	1	0,33 %
Die PARTEI	---	---	0	0,00 %
FREIE WÄHLER	---	---	0	0,00 %
BIG	---	---	2	0,66 %
FBI/FWG	---	---	0	0,00 %
ÖDP	---	---	0	0,00 %
Volksabstimmung	---	---	0	0,00 %
TIERSCHUTZliste	---	---	7	2,32 %
AD-Demokraten NRW	---	---	0	0,00 %
Rekowski, AfD	23	7,69 %	20	6,62 %
AUFBRUCH C	---	---	0	0,00 %
BGE	---	---	0	0,00 %
DBD	---	---	0	0,00 %
DKP	---	---	0	0,00 %
ZENTRUM	---	---	0	0,00 %
DIE RECHTE	---	---	0	0,00 %
REP	---	---	0	0,00 %
DIE VIOLETTEN	---	---	0	0,00 %
JED	---	---	1	0,33 %
MLPD	---	---	0	0,00 %
PAN	---	---	0	0,00 %
Gesundheitsforschung	---	---	0	0,00 %
PARTEILOSE WG „BRD“	---	---	0	0,00 %
Schöner Leben	---	---	0	0,00 %
V-Partei³	---	---	0	0,00 %



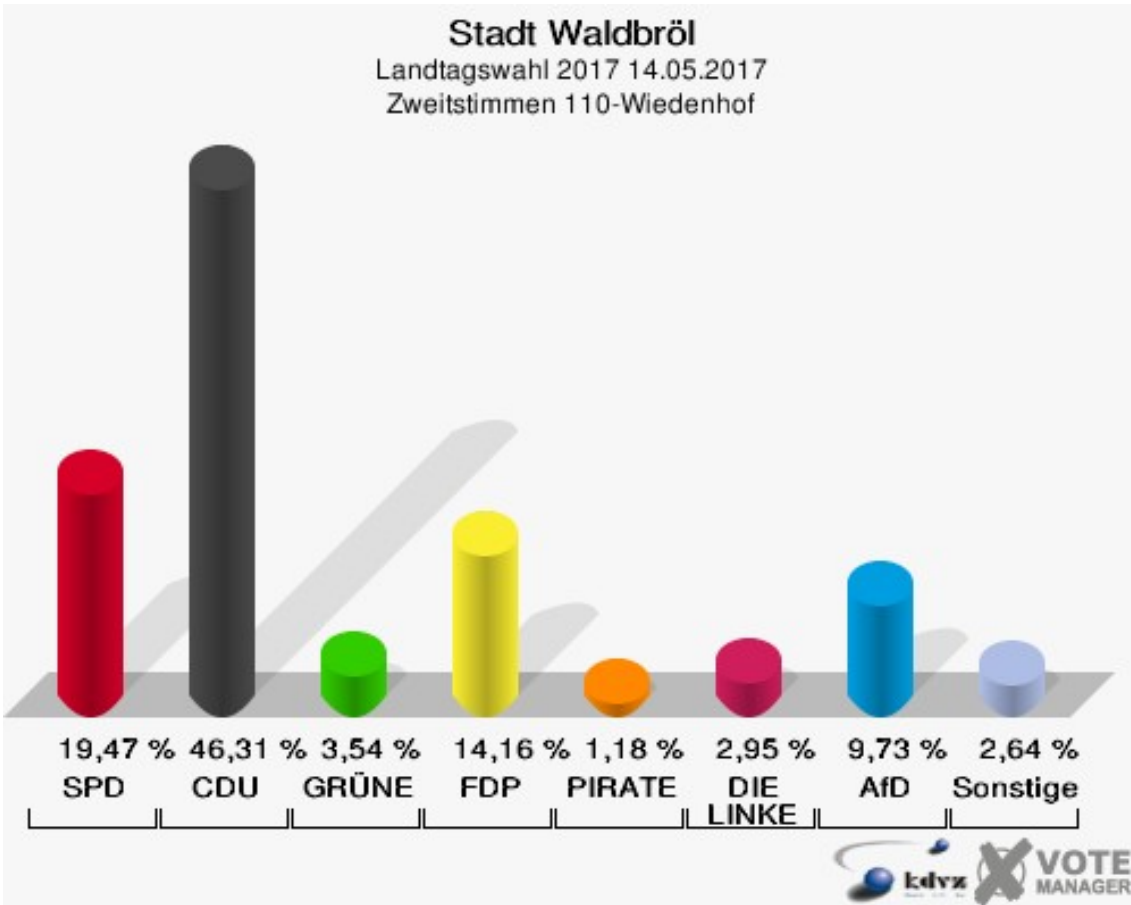
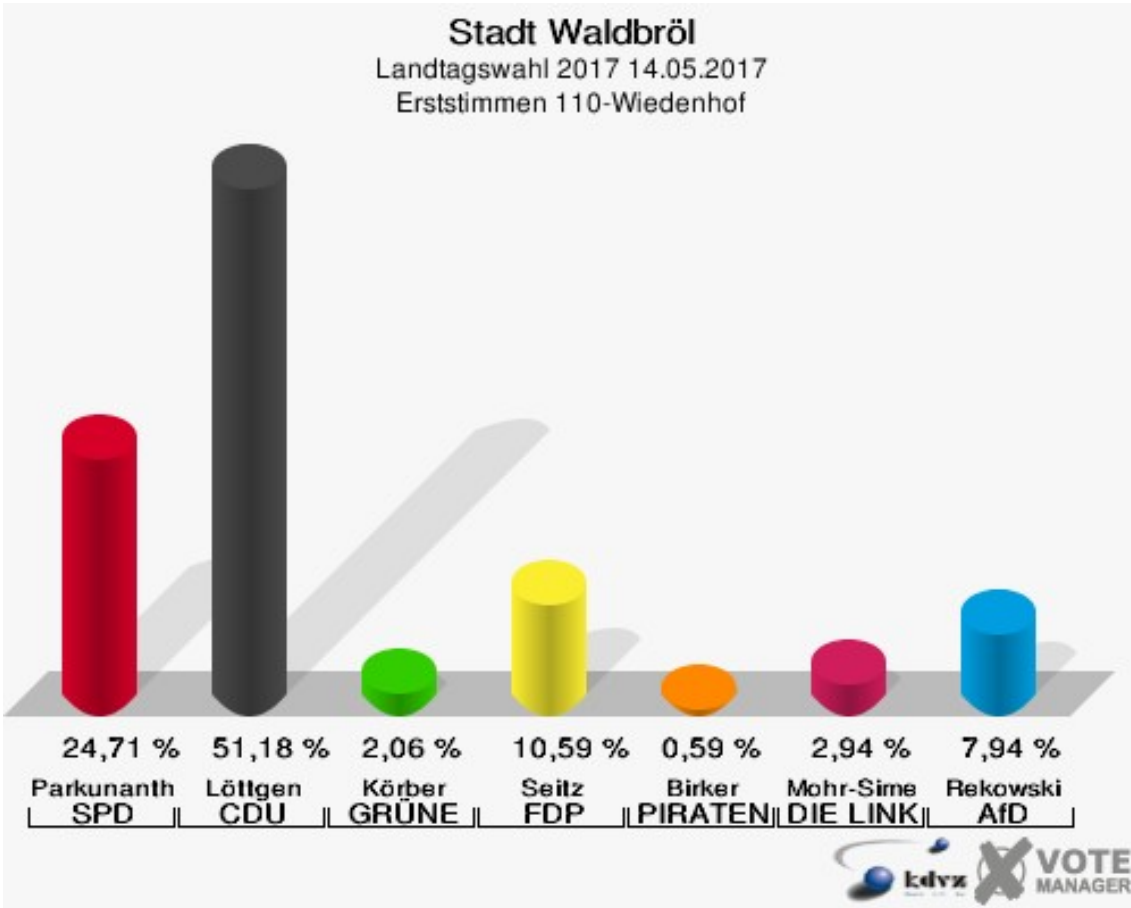


**Stadt Waldbröl**  
Landtagswahl 2017 14.05.2017  
Wahlbeteiligung 100-Krankenhaus

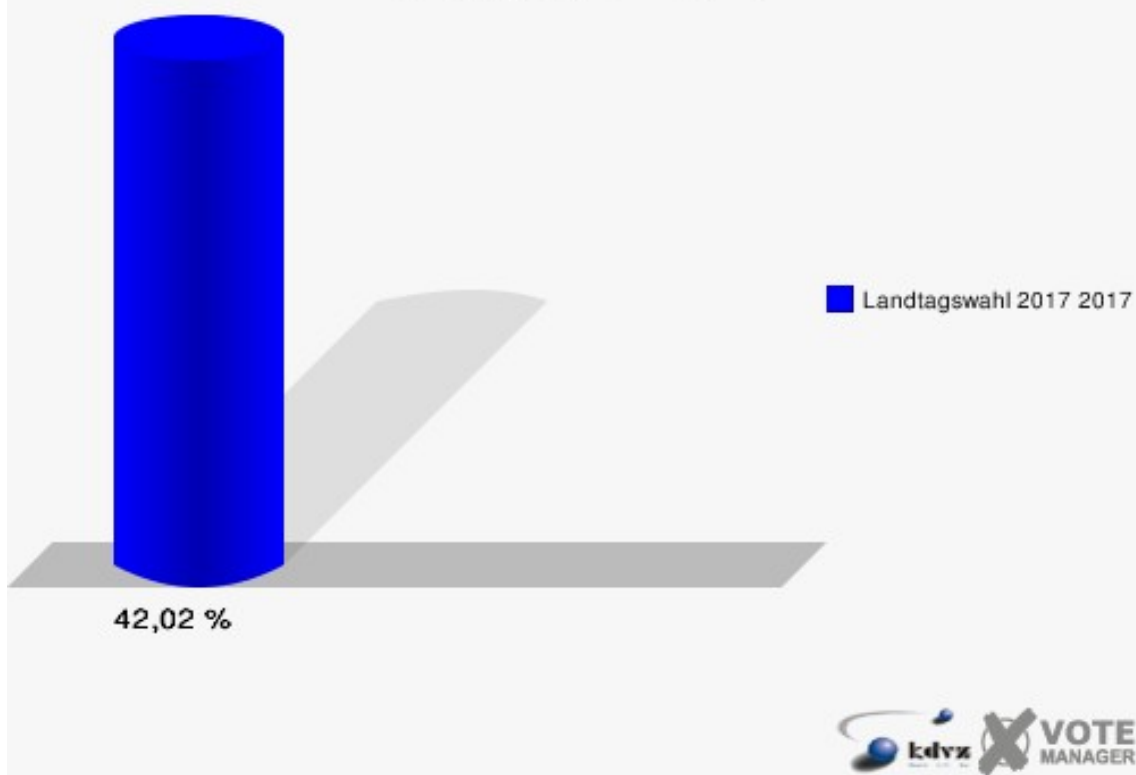


# 110-Wiedenhof

	Erststimmen		Zweitstimmen	
Wahlberechtigte	821		821	
Wähler/innen	345	42,02 %	345	42,02 %
ungültige Stimmen	5	1,45 %	6	1,74 %
gültige Stimmen	340	98,55 %	339	98,26 %
Parkunantharan, SPD	84	24,71 %	66	19,47 %
Löttgen, CDU	174	51,18 %	157	46,31 %
Körber, GRÜNE	7	2,06 %	12	3,54 %
Seitz, FDP	36	10,59 %	48	14,16 %
Birker, PIRATEN	2	0,59 %	4	1,18 %
Mohr-Simeonidis, DIE LINKE	10	2,94 %	10	2,95 %
NPD	---	---	2	0,59 %
Die PARTEI	---	---	0	0,00 %
FREIE WÄHLER	---	---	0	0,00 %
BIG	---	---	0	0,00 %
FBI/FWG	---	---	0	0,00 %
ÖDP	---	---	0	0,00 %
Volksabstimmung	---	---	1	0,29 %
TIERSCHUTZliste	---	---	3	0,88 %
AD-Demokraten NRW	---	---	0	0,00 %
Rekowski, AfD	27	7,94 %	33	9,73 %
AUFBRUCH C	---	---	2	0,59 %
BGE	---	---	0	0,00 %
DBD	---	---	0	0,00 %
DKP	---	---	0	0,00 %
ZENTRUM	---	---	0	0,00 %
DIE RECHTE	---	---	0	0,00 %
REP	---	---	0	0,00 %
DIE VIOLETTEN	---	---	1	0,29 %
JED	---	---	0	0,00 %
MLPD	---	---	0	0,00 %
PAN	---	---	0	0,00 %
Gesundheitsforschung	---	---	0	0,00 %
PARTEILOSE WG „BRD“	---	---	0	0,00 %
Schöner Leben	---	---	0	0,00 %
V-Partei³	---	---	0	0,00 %



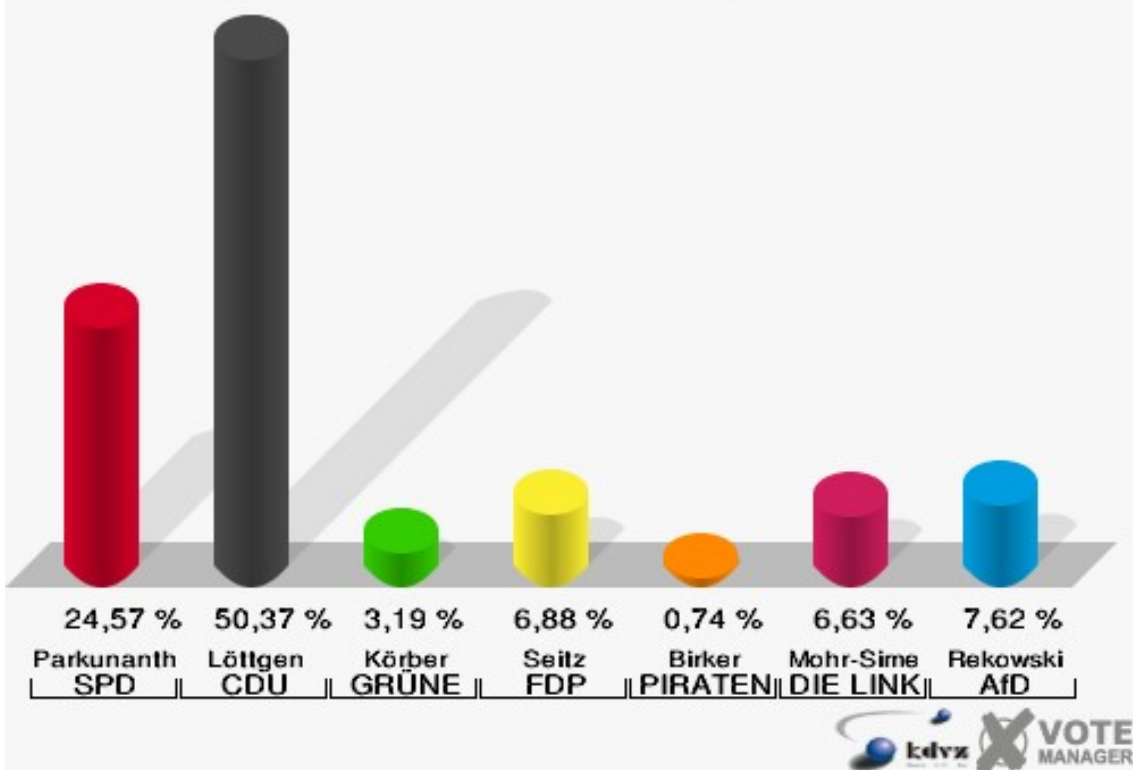
**Stadt Waldbröl**  
Landtagswahl 2017 14.05.2017  
Wahlbeteiligung 110-Wiedenhof



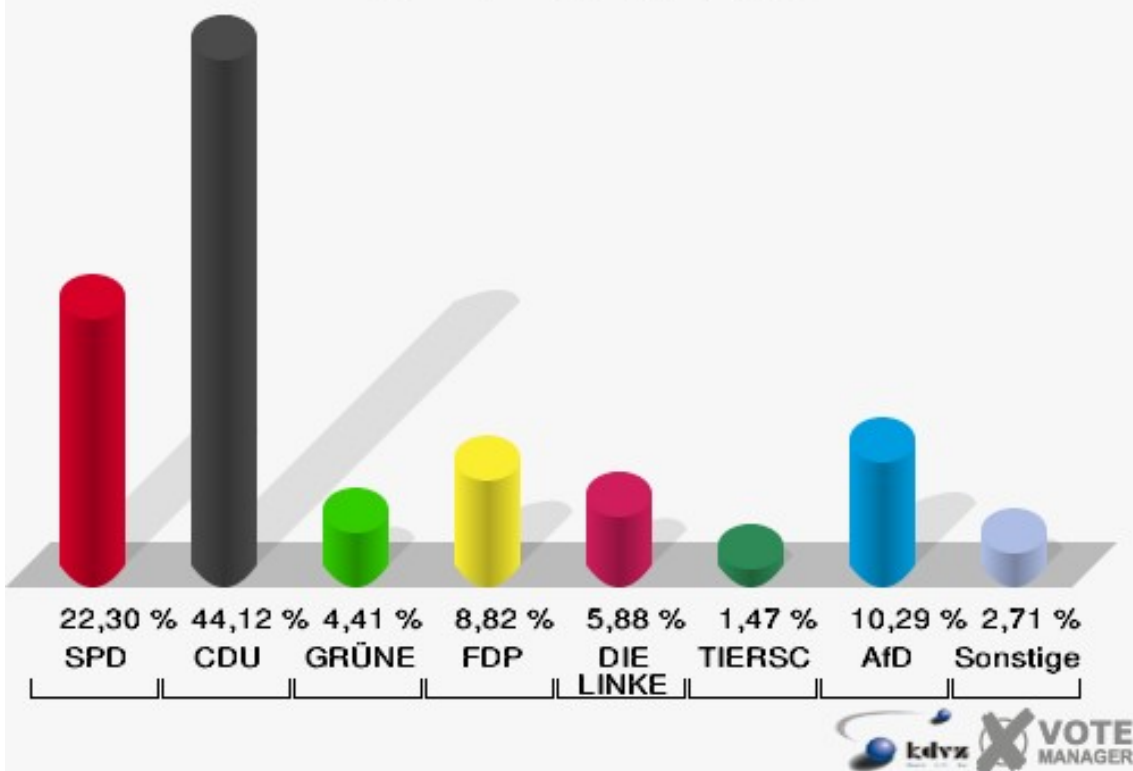
## 120-Schladerner Straße

	Erststimmen		Zweitstimmen	
Wahlberechtigte	963		963	
Wähler/innen	416	43,20 %	416	43,20 %
ungültige Stimmen	9	2,16 %	8	1,92 %
gültige Stimmen	407	97,84 %	408	98,08 %
Parkunantharan, SPD	100	24,57 %	91	22,30 %
Löttgen, CDU	205	50,37 %	180	44,12 %
Körber, GRÜNE	13	3,19 %	18	4,41 %
Seitz, FDP	28	6,88 %	36	8,82 %
Birker, PIRATEN	3	0,74 %	5	1,23 %
Mohr-Simeonidis, DIE LINKE	27	6,63 %	24	5,88 %
NPD	---	---	2	0,49 %
Die PARTEI	---	---	0	0,00 %
FREIE WÄHLER	---	---	3	0,74 %
BIG	---	---	0	0,00 %
FBI/FWG	---	---	0	0,00 %
ÖDP	---	---	0	0,00 %
Volksabstimmung	---	---	1	0,25 %
TIERSCHUTZliste	---	---	6	1,47 %
AD-Demokraten NRW	---	---	0	0,00 %
Rekowski, AfD	31	7,62 %	42	10,29 %
AUFBRUCH C	---	---	0	0,00 %
BGE	---	---	0	0,00 %
DBD	---	---	0	0,00 %
DKP	---	---	0	0,00 %
ZENTRUM	---	---	0	0,00 %
DIE RECHTE	---	---	0	0,00 %
REP	---	---	0	0,00 %
DIE VIOLETTEN	---	---	0	0,00 %
JED	---	---	0	0,00 %
MLPD	---	---	0	0,00 %
PAN	---	---	0	0,00 %
Gesundheitsfor- schung	---	---	0	0,00 %
PARTEILOSE WG „BRD“	---	---	0	0,00 %
Schöner Leben	---	---	0	0,00 %
V-Partei³	---	---	0	0,00 %

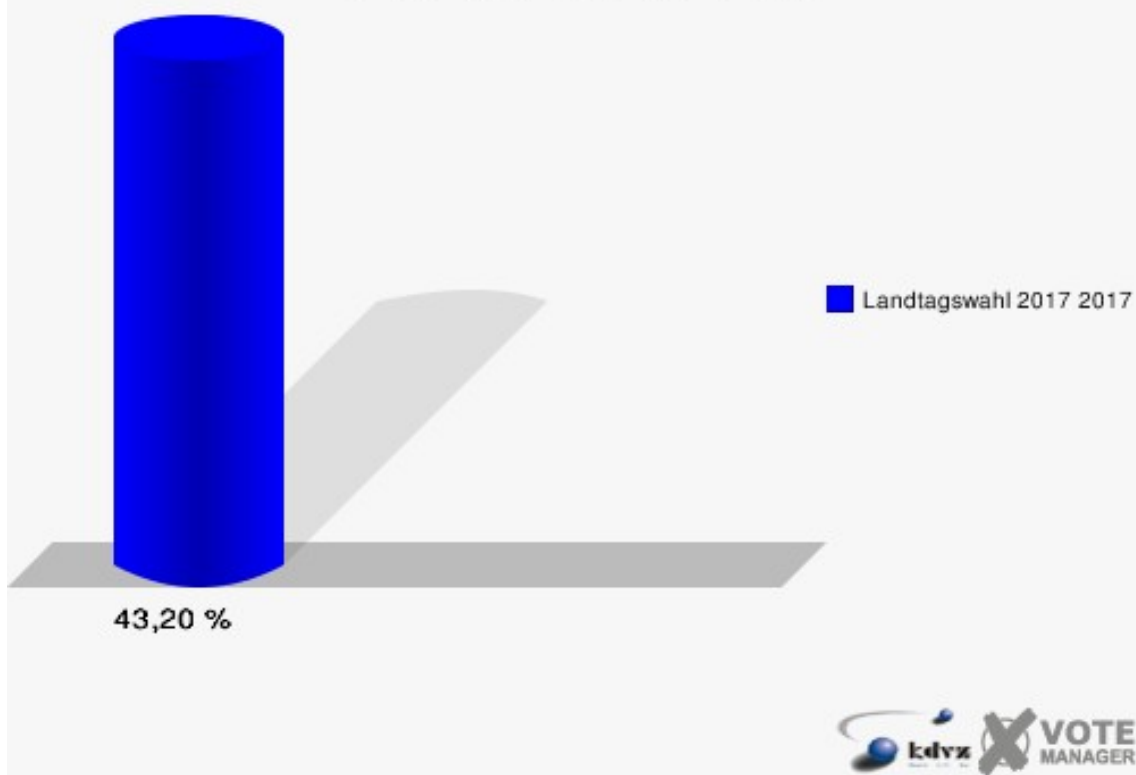
**Stadt Waldbröl**  
Landtagswahl 2017 14.05.2017  
Erststimmen 120-Schladerner Straße



**Stadt Waldbröl**  
Landtagswahl 2017 14.05.2017  
Zweitstimmen 120-Schladerner Straße



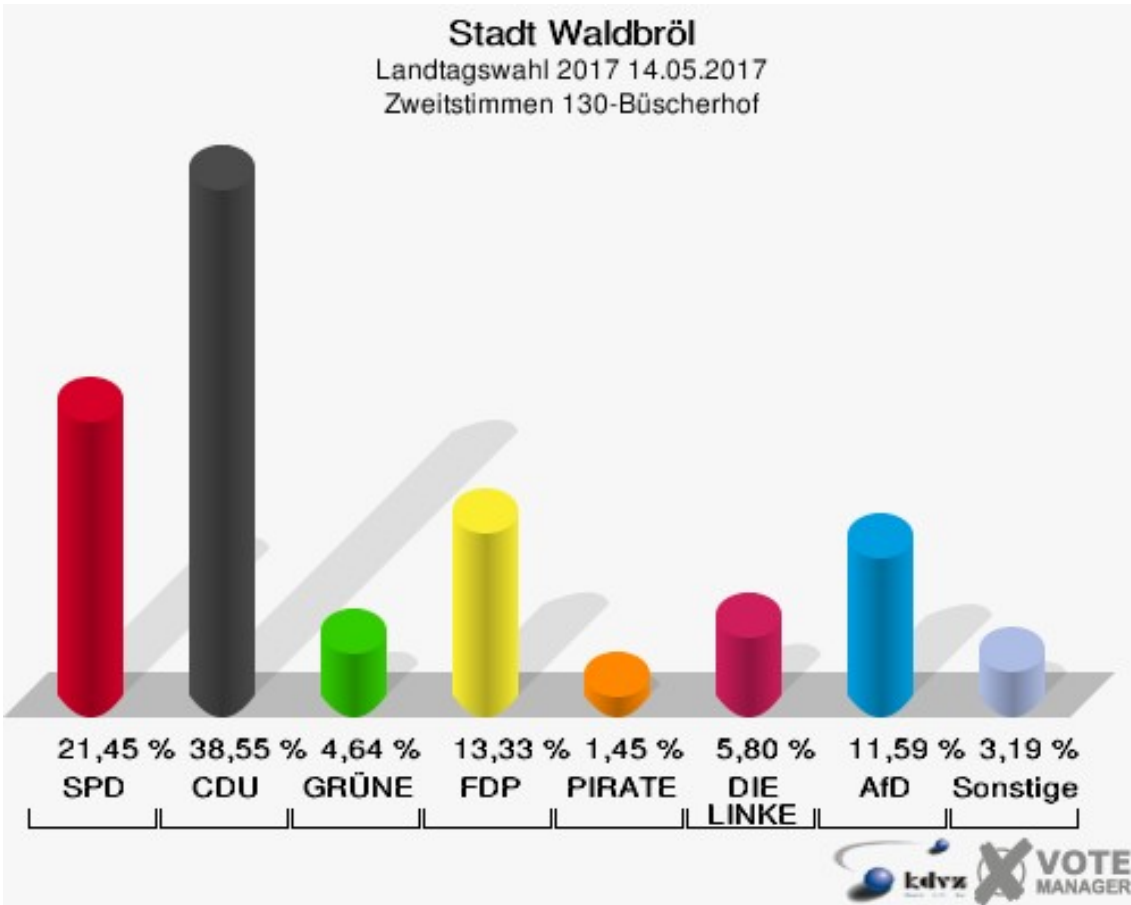
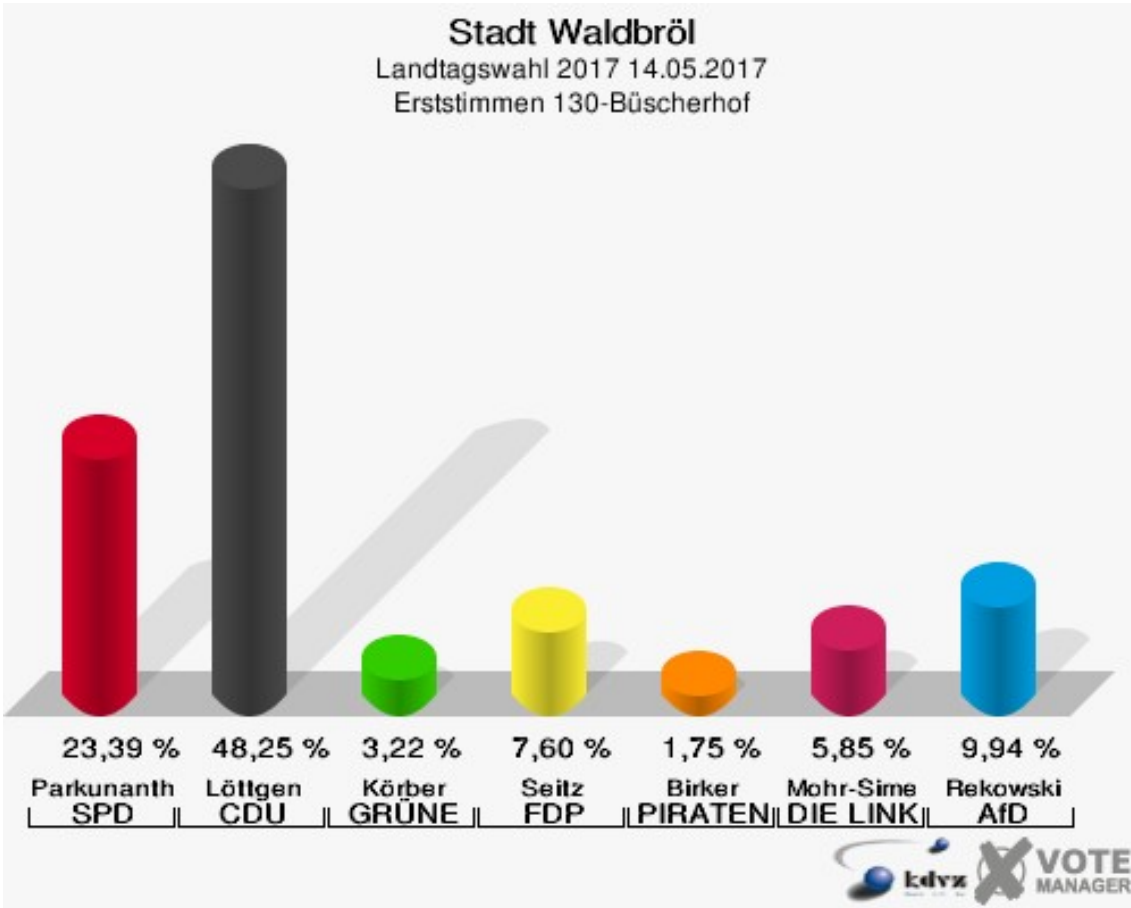
**Stadt Waldbröl**  
Landtagswahl 2017 14.05.2017  
Wahlbeteiligung 120-Schladerner Straße



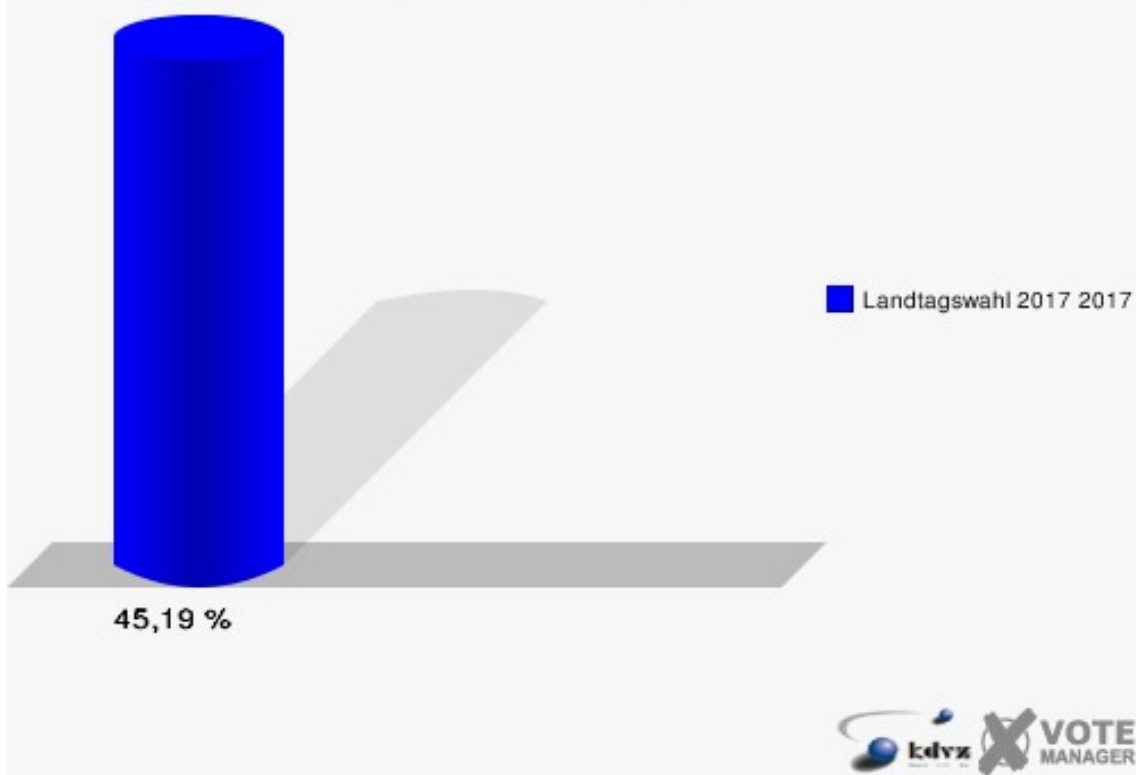
## 130-Büscherhof

	Erststimmen		Zweitstimmen	
Wahlberechtigte	770		770	
Wähler/innen	348	45,19 %	348	45,19 %
ungültige Stimmen	6	1,72 %	3	0,86 %
gültige Stimmen	342	98,28 %	345	99,14 %
Parkunantharan, SPD	80	23,39 %	74	21,45 %
Löttgen, CDU	165	48,25 %	133	38,55 %
Körber, GRÜNE	11	3,22 %	16	4,64 %
Seitz, FDP	26	7,60 %	46	13,33 %
Birker, PIRATEN	6	1,75 %	5	1,45 %
Mohr-Simeonidis, DIE LINKE	20	5,85 %	20	5,80 %
NPD	---	---	1	0,29 %
Die PARTEI	---	---	2	0,58 %
FREIE WÄHLER	---	---	1	0,29 %
BIG	---	---	1	0,29 %
FBI/FWG	---	---	1	0,29 %
ÖDP	---	---	0	0,00 %
Volksabstimmung	---	---	2	0,58 %
TIERSCHUTZliste	---	---	0	0,00 %
AD-Demokraten NRW	---	---	2	0,58 %
Rekowski, AfD	34	9,94 %	40	11,59 %
AUFBRUCH C	---	---	1	0,29 %
BGE	---	---	0	0,00 %
DBD	---	---	0	0,00 %
DKP	---	---	0	0,00 %
ZENTRUM	---	---	0	0,00 %
DIE RECHTE	---	---	0	0,00 %
REP	---	---	0	0,00 %
DIE VIOLETTEN	---	---	0	0,00 %
JED	---	---	0	0,00 %
MLPD	---	---	0	0,00 %
PAN	---	---	0	0,00 %
Gesundheitsforschung	---	---	0	0,00 %
PARTEILOSE WG „BRD“	---	---	0	0,00 %
Schöner Leben	---	---	0	0,00 %
V-Partei³	---	---	0	0,00 %



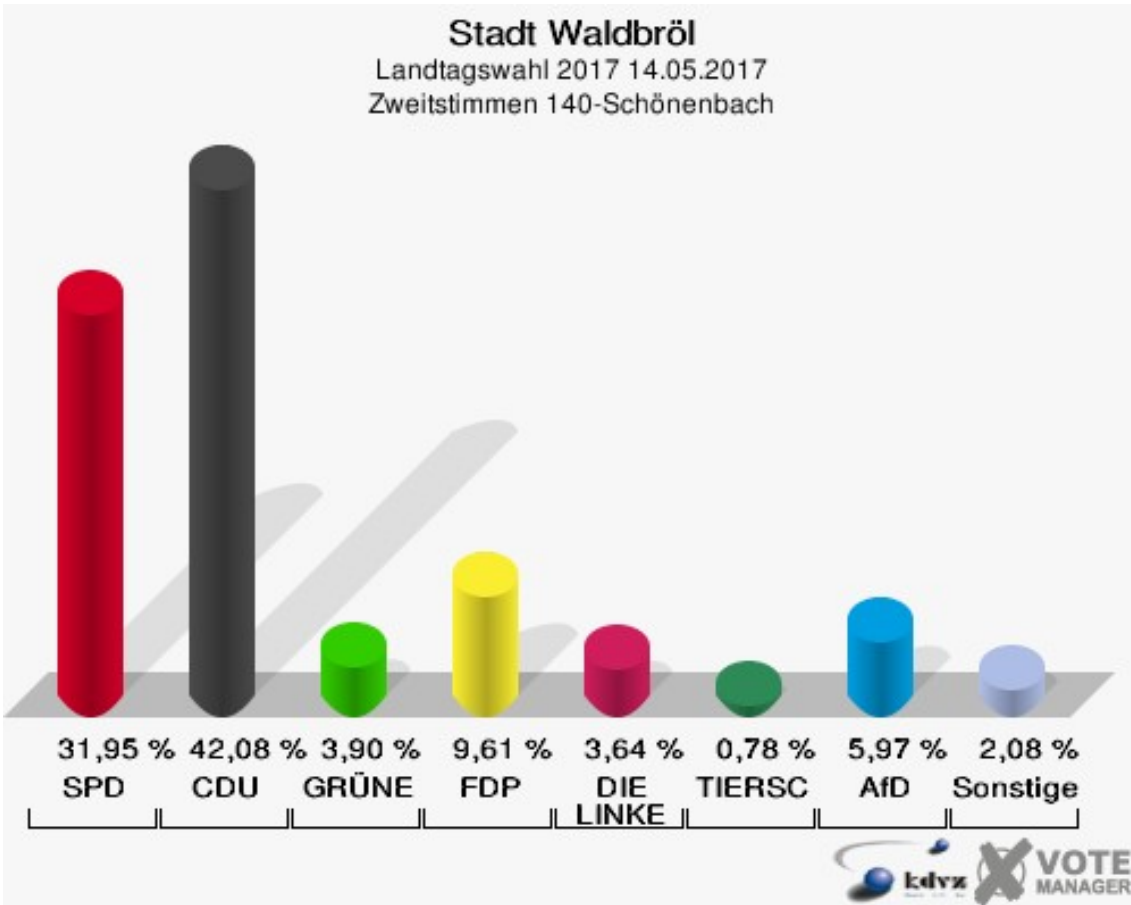
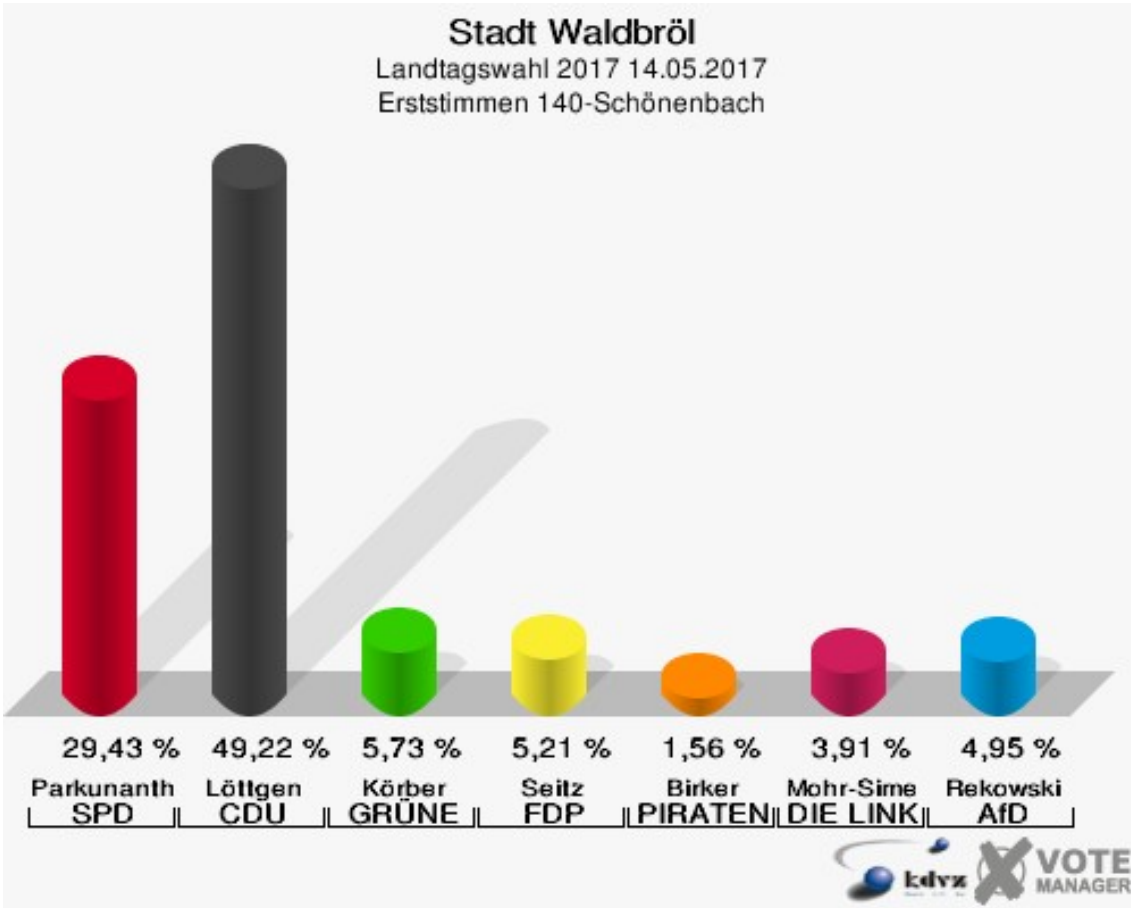


**Stadt Waldbröl**  
Landtagswahl 2017 14.05.2017  
Wahlbeteiligung 130-Büscherhof

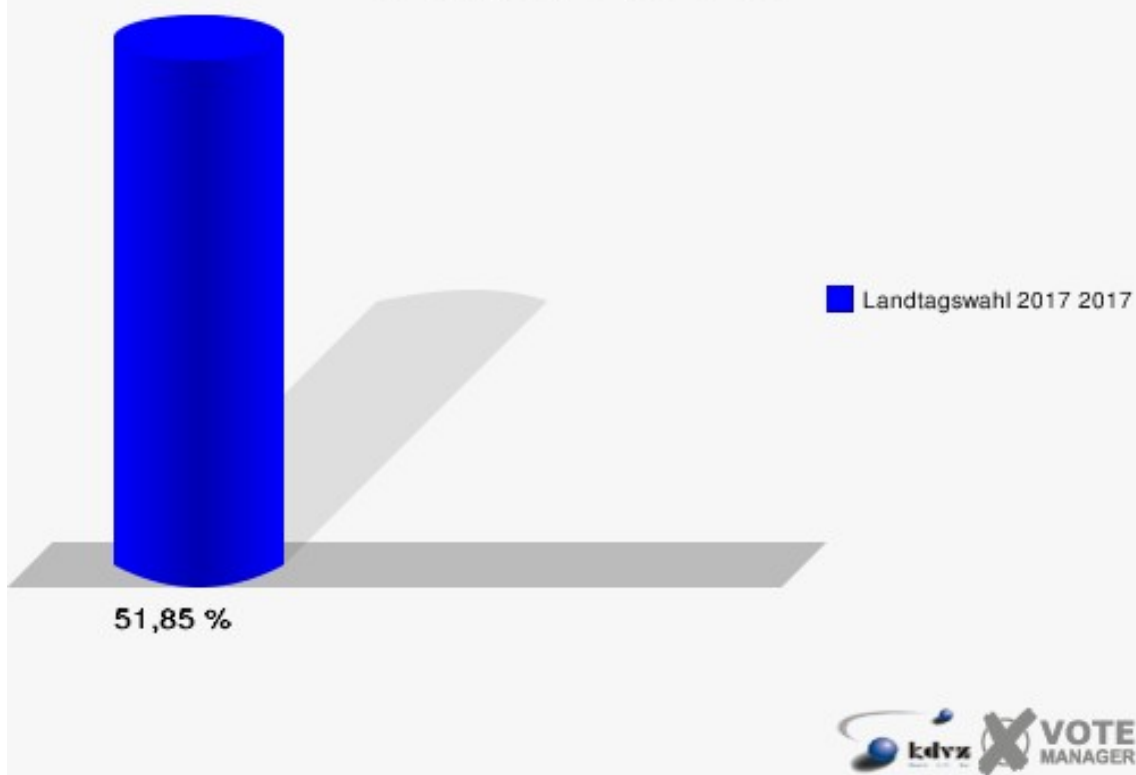


# 140-Schönenbach

	Erststimmen		Zweitstimmen	
Wahlberechtigte	756		756	
Wähler/innen	392	51,85 %	392	51,85 %
ungültige Stimmen	8	2,04 %	7	1,79 %
gültige Stimmen	384	97,96 %	385	98,21 %
Parkunantharan, SPD	113	29,43 %	123	31,95 %
Löttgen, CDU	189	49,22 %	162	42,08 %
Körber, GRÜNE	22	5,73 %	15	3,90 %
Seitz, FDP	20	5,21 %	37	9,61 %
Birker, PIRATEN	6	1,56 %	2	0,52 %
Mohr-Simeonidis, DIE LINKE	15	3,91 %	14	3,64 %
NPD	---	---	0	0,00 %
Die PARTEI	---	---	1	0,26 %
FREIE WÄHLER	---	---	1	0,26 %
BIG	---	---	0	0,00 %
FBI/FWG	---	---	0	0,00 %
ÖDP	---	---	0	0,00 %
Volksabstimmung	---	---	0	0,00 %
TIERSCHUTZliste	---	---	3	0,78 %
AD-Demokraten NRW	---	---	0	0,00 %
Rekowski, AfD	19	4,95 %	23	5,97 %
AUFBRUCH C	---	---	2	0,52 %
BGE	---	---	1	0,26 %
DBD	---	---	0	0,00 %
DKP	---	---	0	0,00 %
ZENTRUM	---	---	0	0,00 %
DIE RECHTE	---	---	0	0,00 %
REP	---	---	0	0,00 %
DIE VIOLETTEN	---	---	0	0,00 %
JED	---	---	0	0,00 %
MLPD	---	---	1	0,26 %
PAN	---	---	0	0,00 %
Gesundheitsforschung	---	---	0	0,00 %
PARTEILOSE WG „BRD“	---	---	0	0,00 %
Schöner Leben	---	---	0	0,00 %
V-Partei³	---	---	0	0,00 %

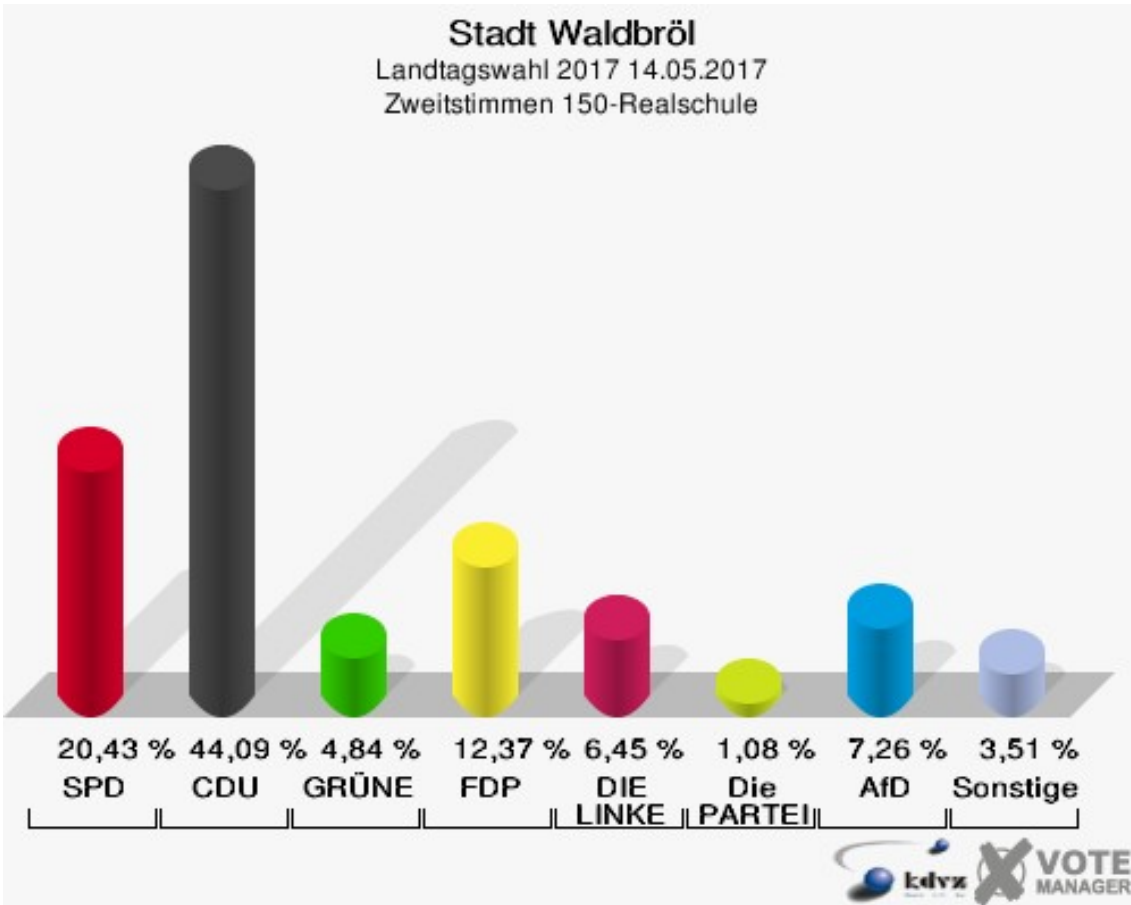
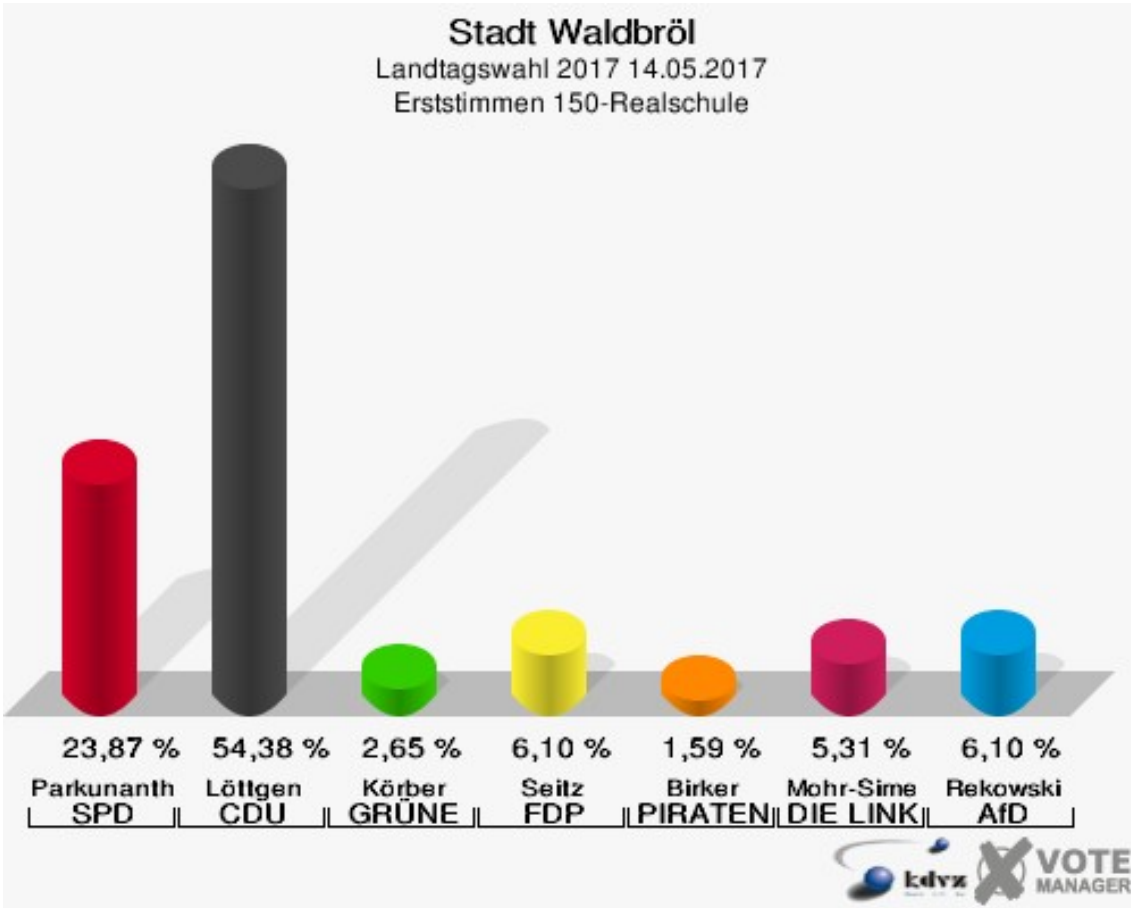


**Stadt Waldbröl**  
Landtagswahl 2017 14.05.2017  
Wahlbeteiligung 140-Schönenbach

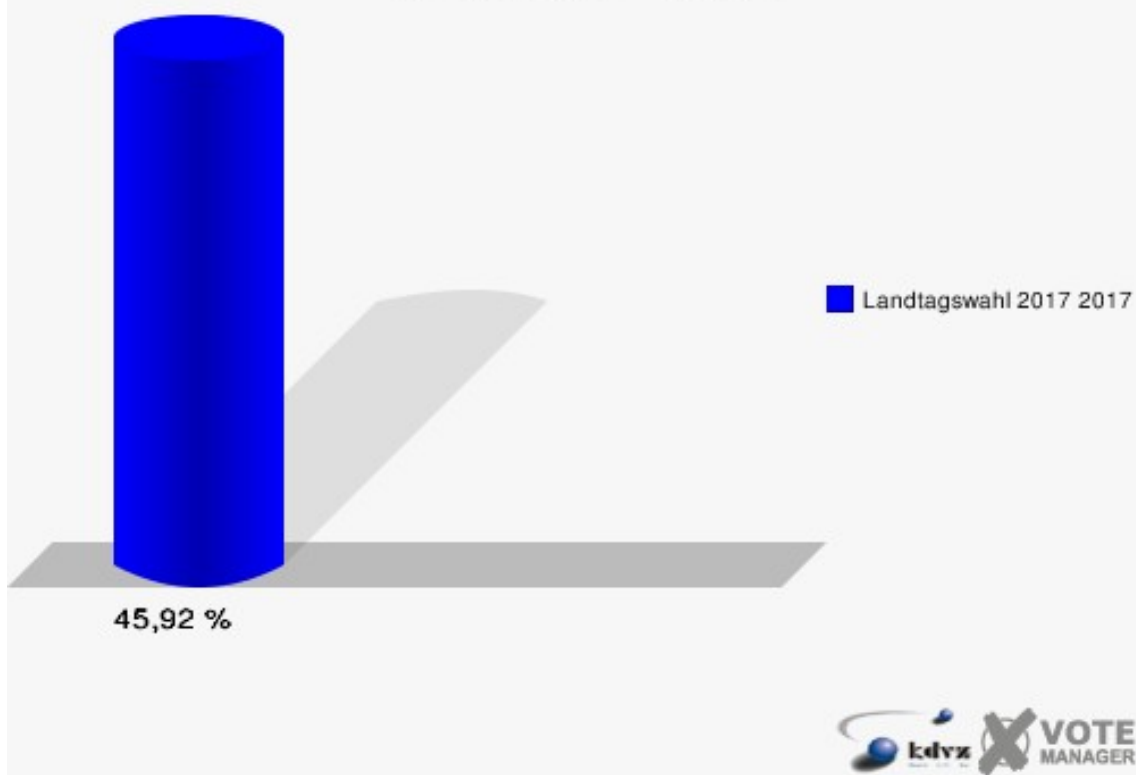


# 150-Realschule

	Erststimmen		Zweitstimmen	
Wahlberechtigte	845		845	
Wähler/innen	388	45,92 %	388	45,92 %
ungültige Stimmen	11	2,84 %	16	4,12 %
gültige Stimmen	377	97,16 %	372	95,88 %
Parkunantharan, SPD	90	23,87 %	76	20,43 %
Löttgen, CDU	205	54,38 %	164	44,09 %
Körber, GRÜNE	10	2,65 %	18	4,84 %
Seitz, FDP	23	6,10 %	46	12,37 %
Birker, PIRATEN	6	1,59 %	3	0,81 %
Mohr-Simeonidis, DIE LINKE	20	5,31 %	24	6,45 %
NPD	---	---	1	0,27 %
Die PARTEI	---	---	4	1,08 %
FREIE WÄHLER	---	---	1	0,27 %
BIG	---	---	0	0,00 %
FBI/FWG	---	---	0	0,00 %
ÖDP	---	---	0	0,00 %
Volksabstimmung	---	---	0	0,00 %
TIERSCHUTZliste	---	---	2	0,54 %
AD-Demokraten NRW	---	---	2	0,54 %
Rekowski, AfD	23	6,10 %	27	7,26 %
AUFBRUCH C	---	---	3	0,81 %
BGE	---	---	0	0,00 %
DBD	---	---	0	0,00 %
DKP	---	---	0	0,00 %
ZENTRUM	---	---	0	0,00 %
DIE RECHTE	---	---	0	0,00 %
REP	---	---	0	0,00 %
DIE VIOLETTEN	---	---	0	0,00 %
JED	---	---	0	0,00 %
MLPD	---	---	0	0,00 %
PAN	---	---	0	0,00 %
Gesundheitsforschung	---	---	0	0,00 %
PARTEILOSE WG „BRD“	---	---	1	0,27 %
Schöner Leben	---	---	0	0,00 %
V-Partei³	---	---	0	0,00 %



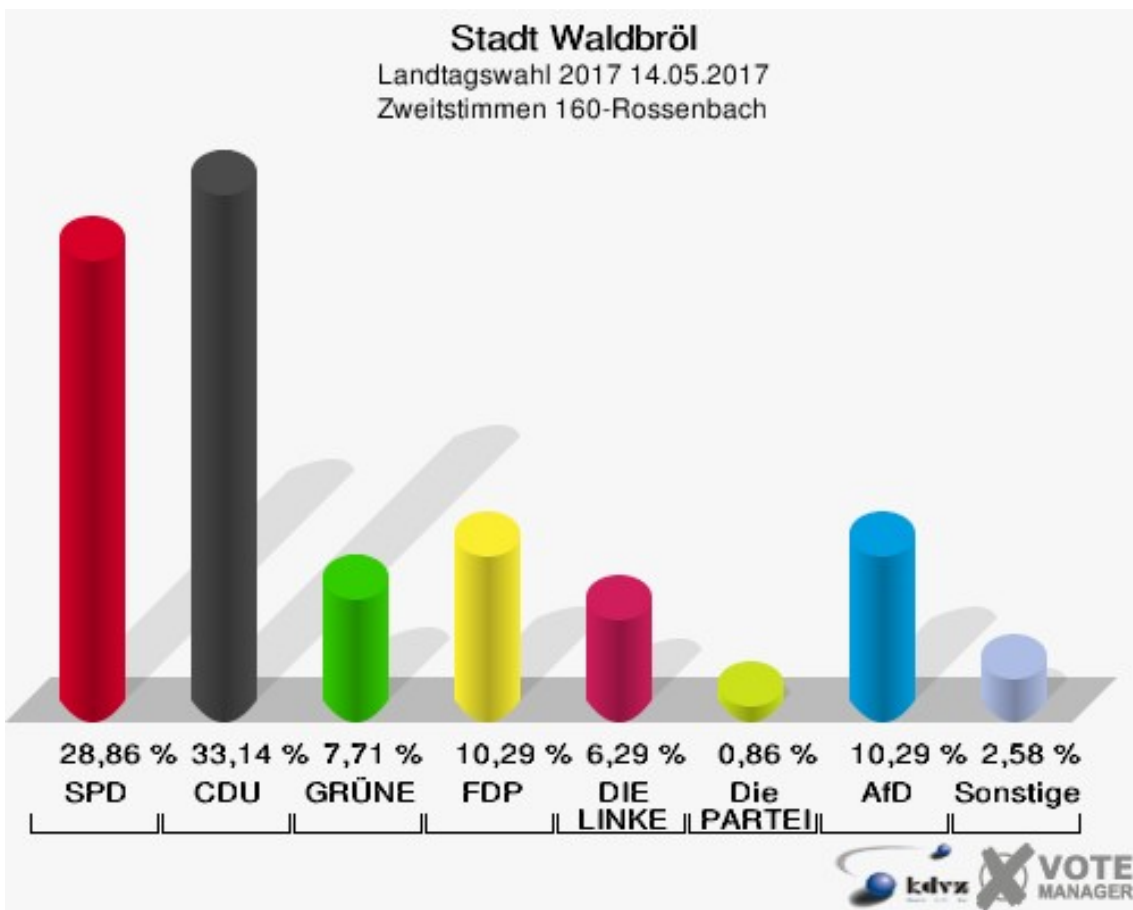
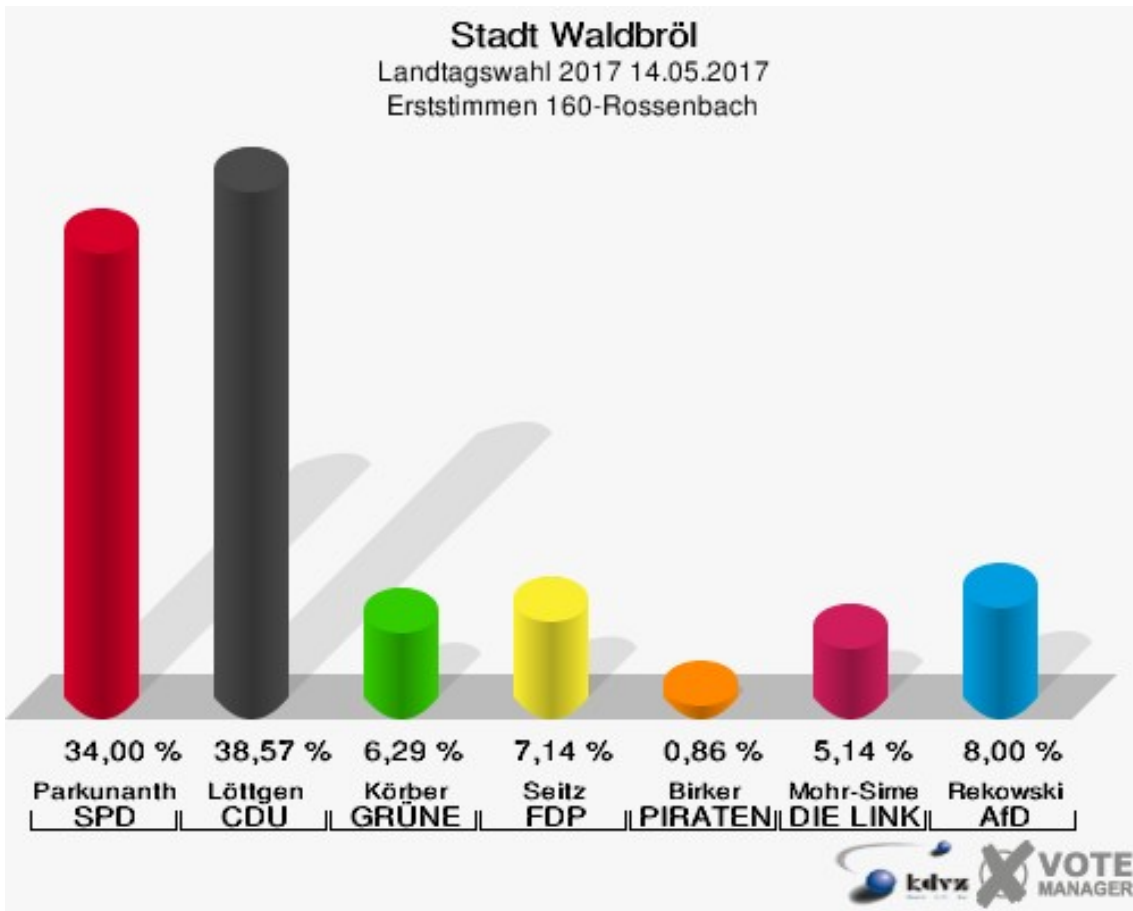
**Stadt Waldbröl**  
Landtagswahl 2017 14.05.2017  
Wahlbeteiligung 150-Realschule



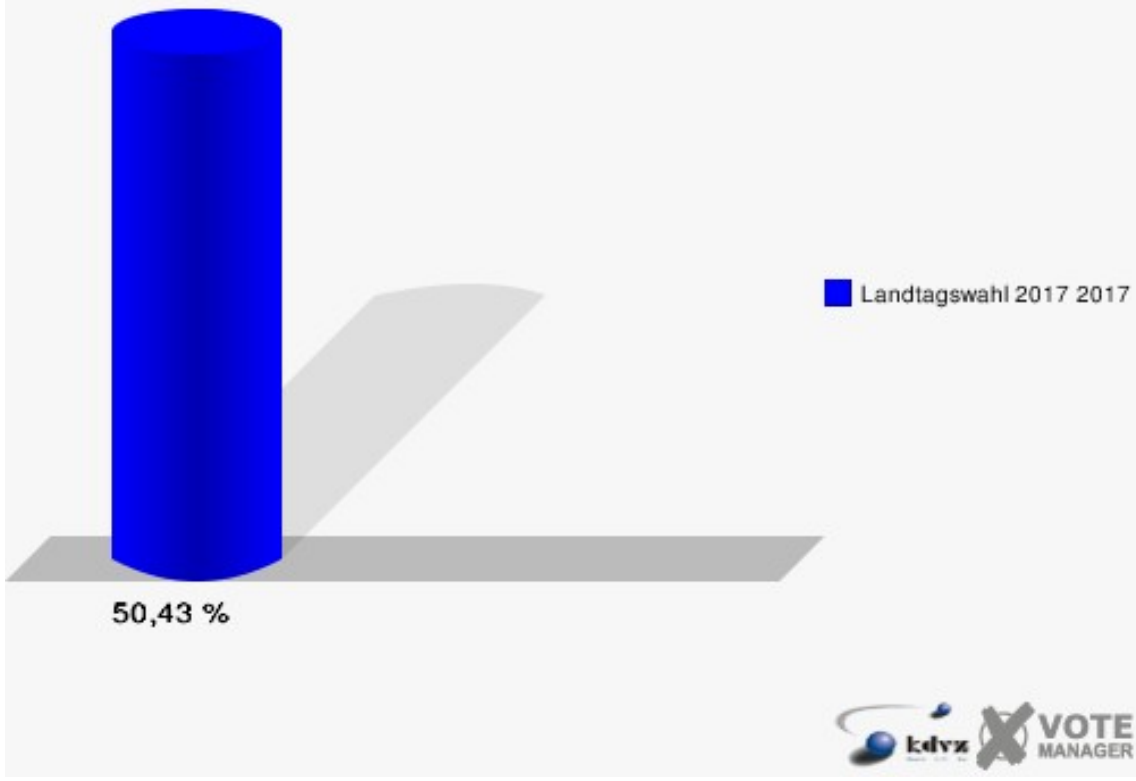


## 160-Rossenbach

	Erststimmen		Zweitstimmen	
Wahlberechtigte	702		702	
Wähler/innen	354	50,43 %	354	50,43 %
ungültige Stimmen	4	1,13 %	4	1,13 %
gültige Stimmen	350	98,87 %	350	98,87 %
Parkunantharan, SPD	119	34,00 %	101	28,86 %
Löttgen, CDU	135	38,57 %	116	33,14 %
Körber, GRÜNE	22	6,29 %	27	7,71 %
Seitz, FDP	25	7,14 %	36	10,29 %
Birker, PIRATEN	3	0,86 %	1	0,29 %
Mohr-Simeonidis, DIE LINKE	18	5,14 %	22	6,29 %
NPD	---	---	0	0,00 %
Die PARTEI	---	---	3	0,86 %
FREIE WÄHLER	---	---	2	0,57 %
BIG	---	---	0	0,00 %
FBI/FWG	---	---	0	0,00 %
ÖDP	---	---	1	0,29 %
Volksabstimmung	---	---	2	0,57 %
TIERSCHUTZliste	---	---	0	0,00 %
AD-Demokraten NRW	---	---	0	0,00 %
Rekowski, AfD	28	8,00 %	36	10,29 %
AUFBRUCH C	---	---	0	0,00 %
BGE	---	---	0	0,00 %
DBD	---	---	0	0,00 %
DKP	---	---	0	0,00 %
ZENTRUM	---	---	0	0,00 %
DIE RECHTE	---	---	0	0,00 %
REP	---	---	0	0,00 %
DIE VIOLETTEN	---	---	2	0,57 %
JED	---	---	0	0,00 %
MLPD	---	---	0	0,00 %
PAN	---	---	0	0,00 %
Gesundheitsforschung	---	---	0	0,00 %
PARTEILOSE WG „BRD“	---	---	0	0,00 %
Schöner Leben	---	---	0	0,00 %
V-Partei³	---	---	1	0,29 %

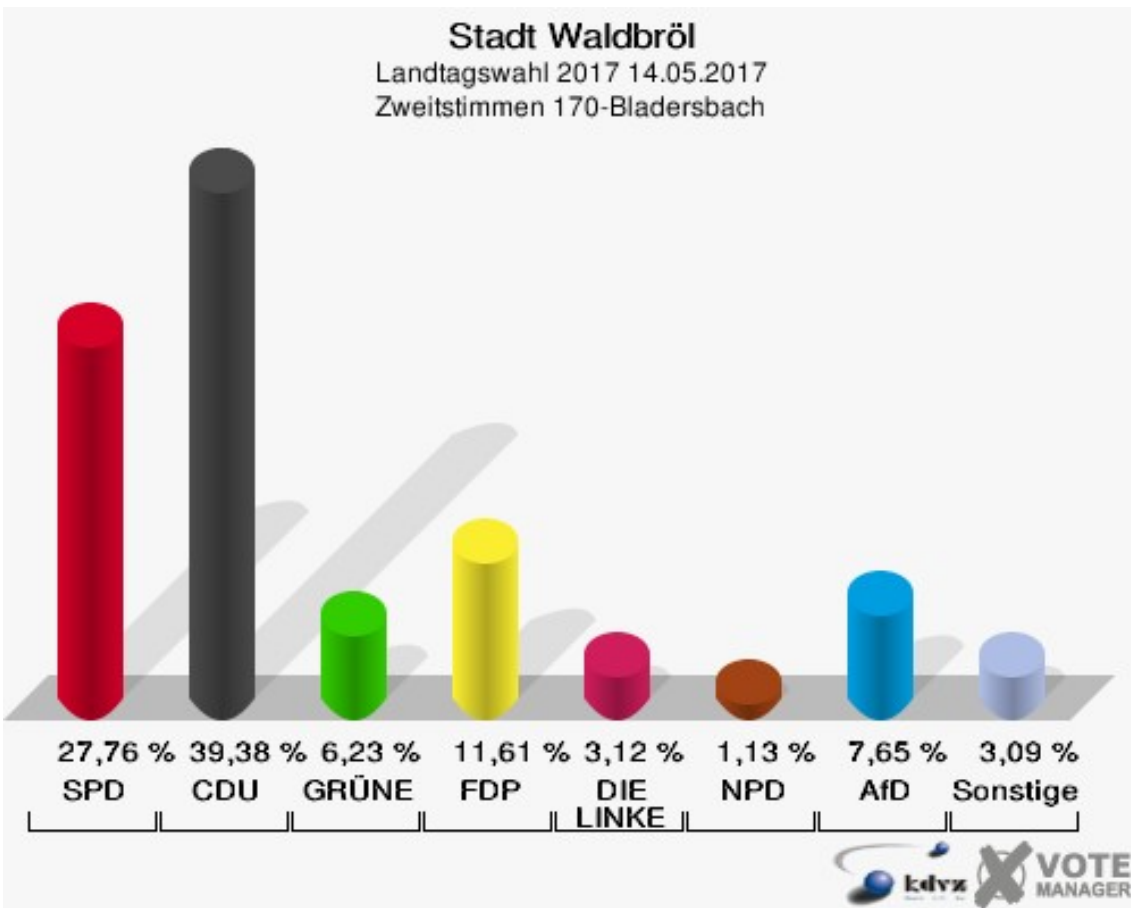
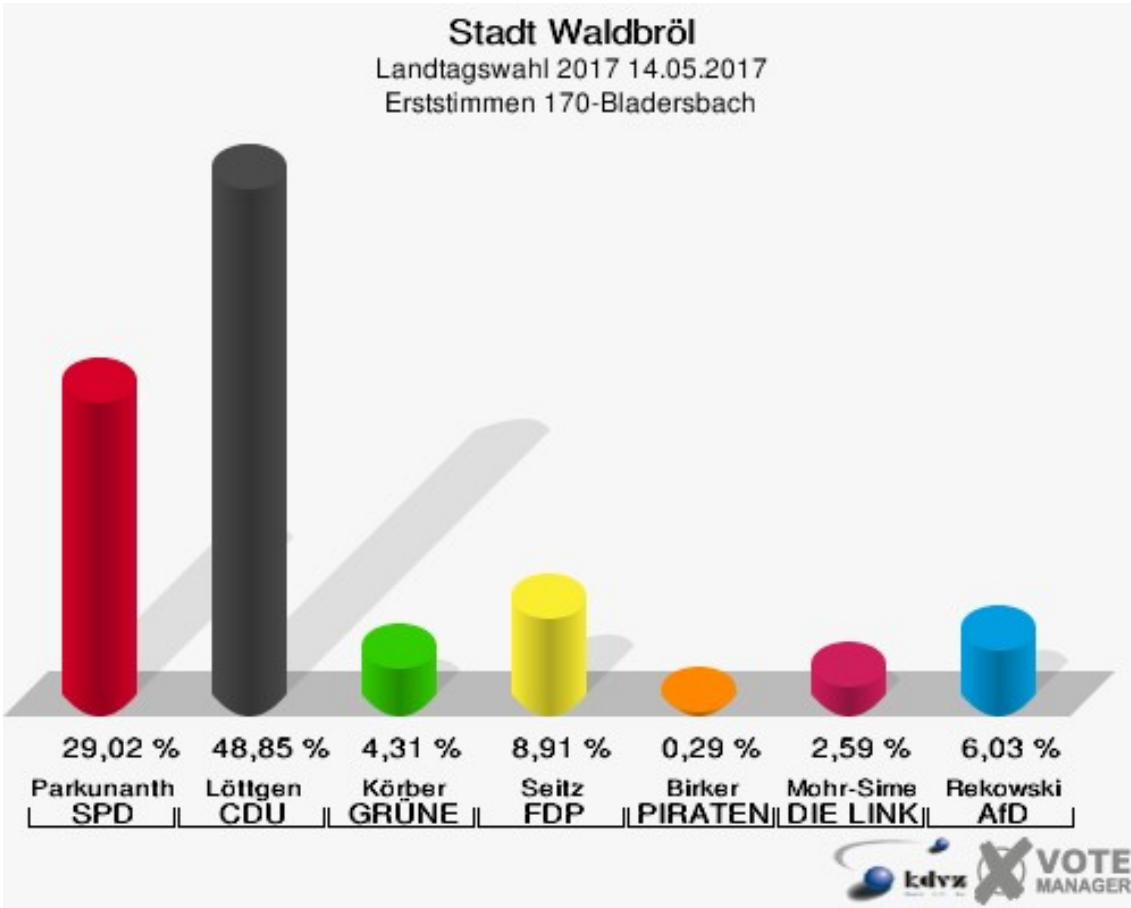


**Stadt Waldbröl**  
Landtagswahl 2017 14.05.2017  
Wahlbeteiligung 160-Rossenbach

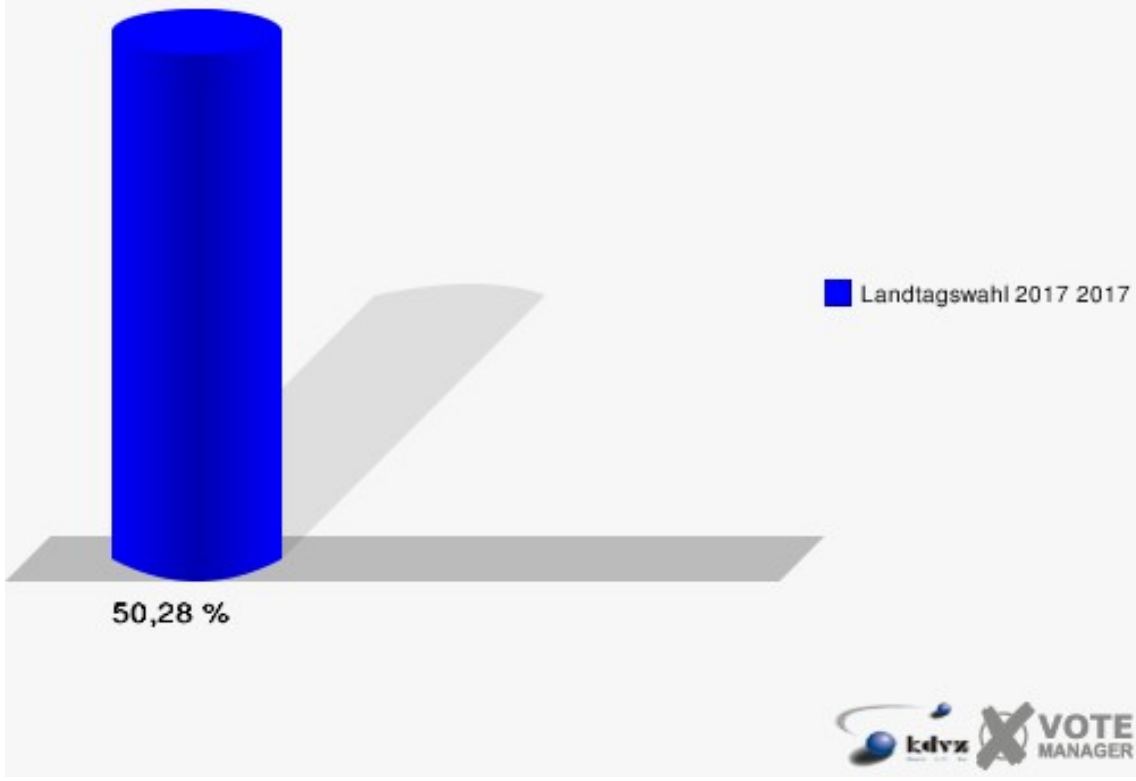


# 170-Bladersbach

	Erststimmen		Zweitstimmen	
Wahlberechtigte	708		708	
Wähler/innen	356	50,28 %	356	50,28 %
ungültige Stimmen	8	2,25 %	3	0,84 %
gültige Stimmen	348	97,75 %	353	99,16 %
Parkunantharan, SPD	101	29,02 %	98	27,76 %
Löttgen, CDU	170	48,85 %	139	39,38 %
Körber, GRÜNE	15	4,31 %	22	6,23 %
Seitz, FDP	31	8,91 %	41	11,61 %
Birker, PIRATEN	1	0,29 %	1	0,28 %
Mohr-Simeonidis, DIE LINKE	9	2,59 %	11	3,12 %
NPD	---	---	4	1,13 %
Die PARTEI	---	---	3	0,85 %
FREIE WÄHLER	---	---	1	0,28 %
BIG	---	---	1	0,28 %
FBI/FWG	---	---	0	0,00 %
ÖDP	---	---	1	0,28 %
Volksabstimmung	---	---	0	0,00 %
TIERSCHUTZliste	---	---	1	0,28 %
AD-Demokraten NRW	---	---	0	0,00 %
Rekowski, AfD	21	6,03 %	27	7,65 %
AUFBRUCH C	---	---	0	0,00 %
BGE	---	---	0	0,00 %
DBD	---	---	0	0,00 %
DKP	---	---	0	0,00 %
ZENTRUM	---	---	1	0,28 %
DIE RECHTE	---	---	1	0,28 %
REP	---	---	0	0,00 %
DIE VIOLETTEN	---	---	1	0,28 %
JED	---	---	0	0,00 %
MLPD	---	---	0	0,00 %
PAN	---	---	0	0,00 %
Gesundheitsforschung	---	---	0	0,00 %
PARTEILOSE WG „BRD“	---	---	0	0,00 %
Schöner Leben	---	---	0	0,00 %
V-Partei³	---	---	0	0,00 %



**Stadt Waldbröl**  
Landtagswahl 2017 14.05.2017  
Wahlbeteiligung 170-Bladersbach



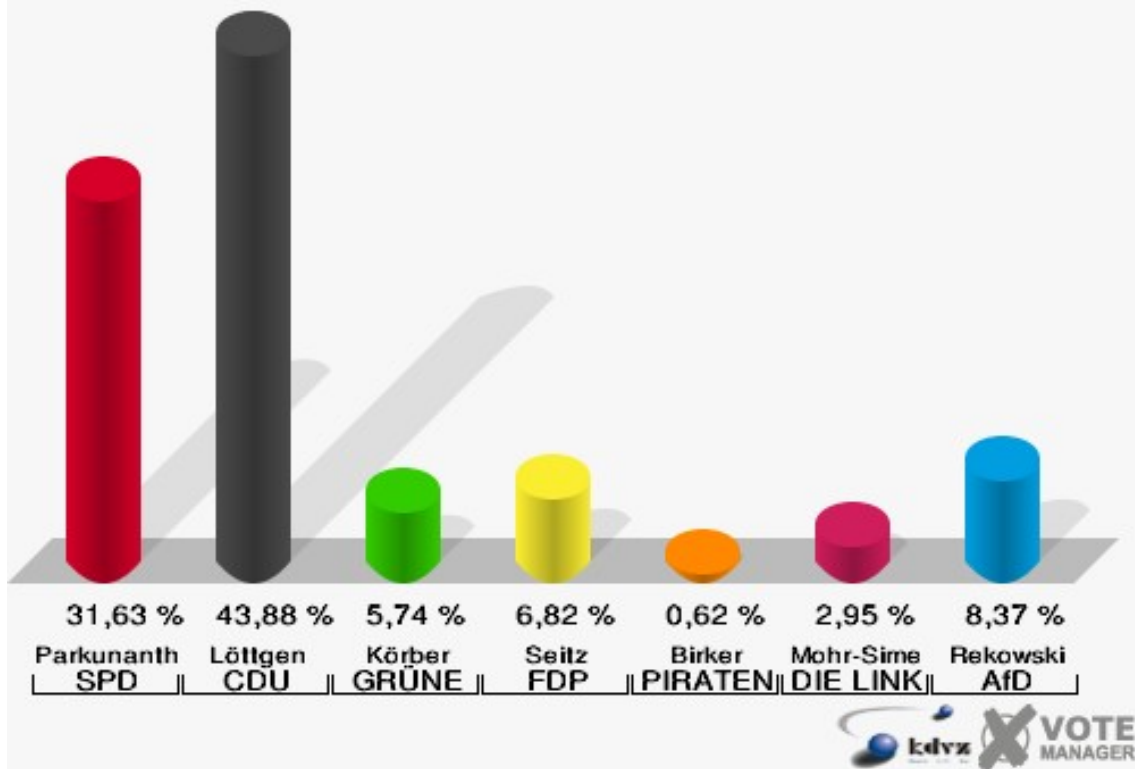
## 01B-Briefwahlbezirk 1 (Stimmbezirk 010 bis 090)

	Erststimmen		Zweitstimmen	
Wähler/innen	657		657	
ungültige Stimmen	12	1,83 %	4	0,61 %
gültige Stimmen	645	98,17 %	653	99,39 %
Parkunantharan, SPD	204	31,63 %	194	29,71 %
Löttgen, CDU	283	43,88 %	246	37,67 %
Körber, GRÜNE	37	5,74 %	43	6,58 %
Seitz, FDP	44	6,82 %	67	10,26 %
Birker, PIRATEN	4	0,62 %	7	1,07 %
Mohr-Simeonidis, DIE LINKE	19	2,95 %	24	3,68 %
NPD	---	---	0	0,00 %
Die PARTEI	---	---	2	0,31 %
FREIE WÄHLER	---	---	1	0,15 %
BIG	---	---	0	0,00 %
FBI/FWG	---	---	0	0,00 %
ÖDP	---	---	1	0,15 %
Volksabstimmung	---	---	3	0,46 %
TIERSCHUTZliste	---	---	5	0,77 %
AD-Demokraten NRW	---	---	0	0,00 %
Rekowski, AfD	54	8,37 %	52	7,96 %
AUFBRUCH C	---	---	1	0,15 %
BGE	---	---	4	0,61 %
DBD	---	---	0	0,00 %
DKP	---	---	0	0,00 %
ZENTRUM	---	---	0	0,00 %
DIE RECHTE	---	---	0	0,00 %
REP	---	---	0	0,00 %
DIE VIOLETTEN	---	---	0	0,00 %
JED	---	---	0	0,00 %
MLPD	---	---	0	0,00 %
PAN	---	---	1	0,15 %
Gesundheitsforschung	---	---	0	0,00 %
PARTEILOSE WG „BRD“	---	---	0	0,00 %
Schöner Leben	---	---	0	0,00 %
V-Partei <sup>3</sup>	---	---	2	0,31 %

### Stadt Waldbröl

Landtagswahl 2017 14.05.2017

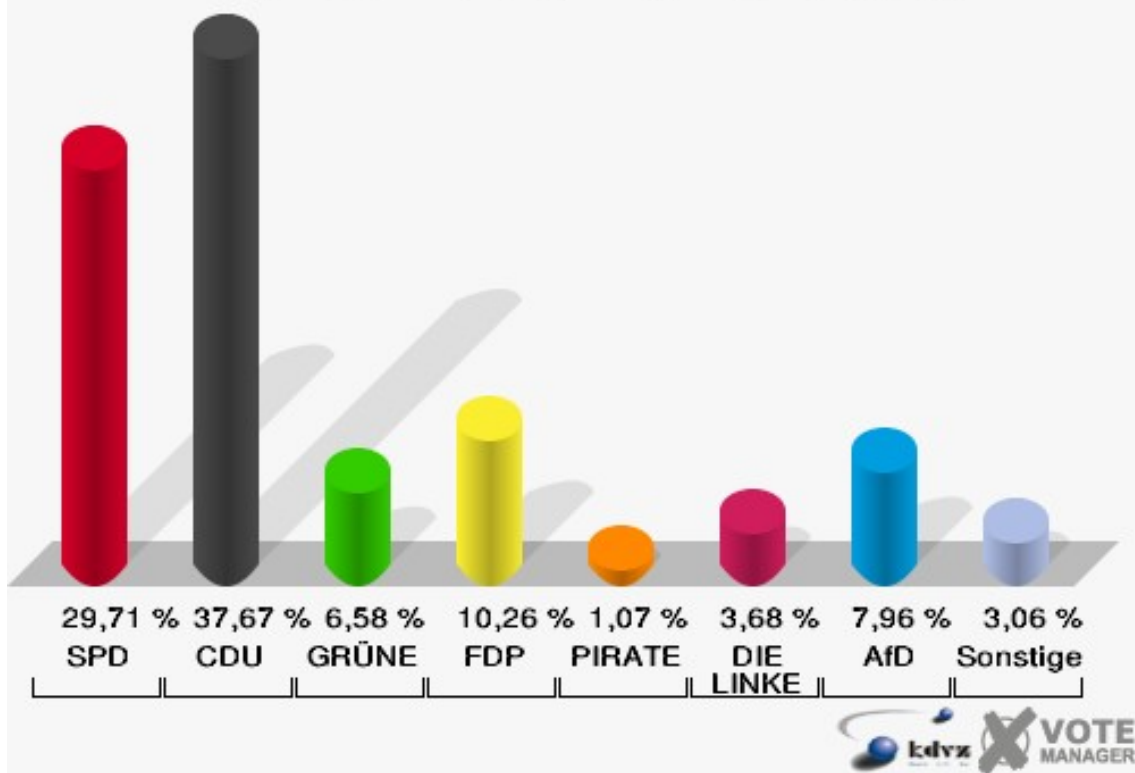
Erststimmen 01B-Briefwahlbezirk 1 (Stimmbezirk 010 bis 090)



### Stadt Waldbröl

Landtagswahl 2017 14.05.2017

Zweitstimmen 01B-Briefwahlbezirk 1 (Stimmbezirk 010 bis 090)





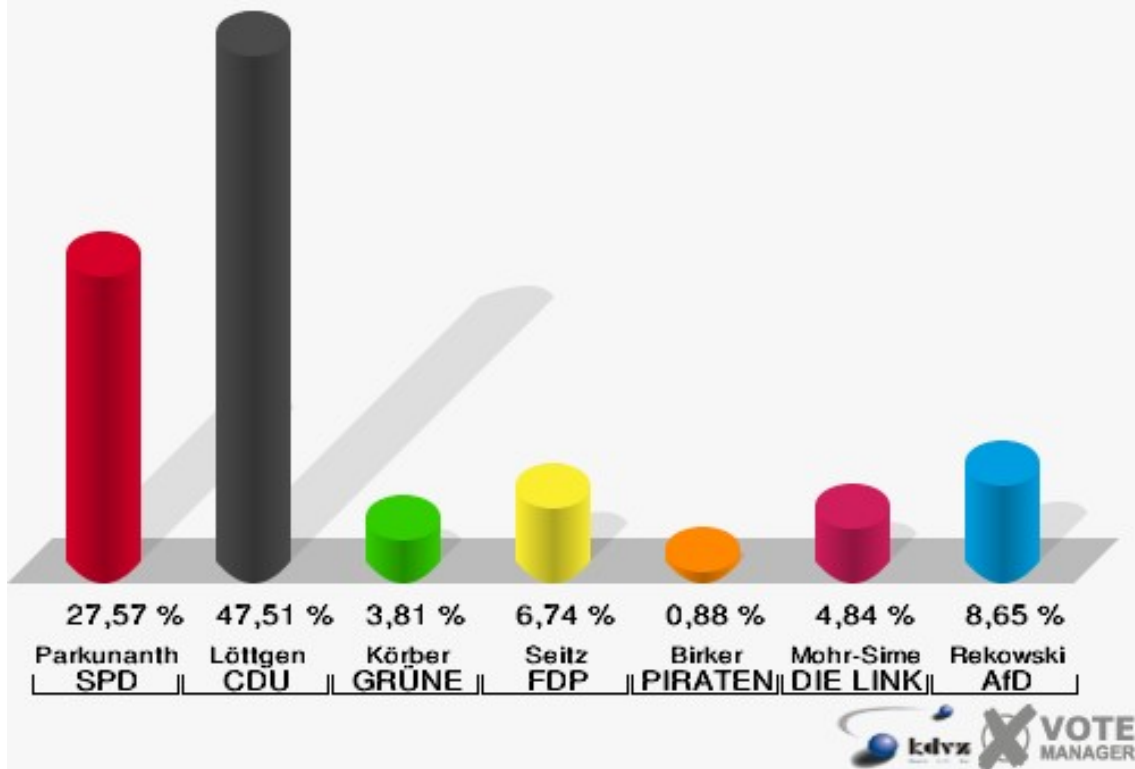
## 02B-Briefwahlbezirk 2 (Stimmbezirk 100 bis 170)

	Erststimmen		Zweitstimmen	
Wähler/innen	693		693	
ungültige Stimmen	11	1,59 %	6	0,87 %
gültige Stimmen	682	98,41 %	687	99,13 %
Parkunantharan, SPD	188	27,57 %	168	24,45 %
Löttgen, CDU	324	47,51 %	275	40,03 %
Körber, GRÜNE	26	3,81 %	26	3,78 %
Seitz, FDP	46	6,74 %	87	12,66 %
Birker, PIRATEN	6	0,88 %	5	0,73 %
Mohr-Simeonidis, DIE LINKE	33	4,84 %	37	5,39 %
NPD	---	---	1	0,15 %
Die PARTEI	---	---	2	0,29 %
FREIE WÄHLER	---	---	6	0,87 %
BIG	---	---	0	0,00 %
FBI/FWG	---	---	0	0,00 %
ÖDP	---	---	1	0,15 %
Volksabstimmung	---	---	1	0,15 %
TIERSCHUTZliste	---	---	13	1,89 %
AD-Demokraten NRW	---	---	0	0,00 %
Rekowski, AfD	59	8,65 %	59	8,59 %
AUFBRUCH C	---	---	1	0,15 %
BGE	---	---	0	0,00 %
DBD	---	---	0	0,00 %
DKP	---	---	1	0,15 %
ZENTRUM	---	---	0	0,00 %
DIE RECHTE	---	---	0	0,00 %
REP	---	---	0	0,00 %
DIE VIOLETTEN	---	---	0	0,00 %
JED	---	---	1	0,15 %
MLPD	---	---	0	0,00 %
PAN	---	---	0	0,00 %
Gesundheitsforschung	---	---	0	0,00 %
PARTEILOSE WG „BRD“	---	---	0	0,00 %
Schöner Leben	---	---	0	0,00 %
V-Partei <sup>3</sup>	---	---	3	0,44 %

### Stadt Waldbröl

Landtagswahl 2017 14.05.2017

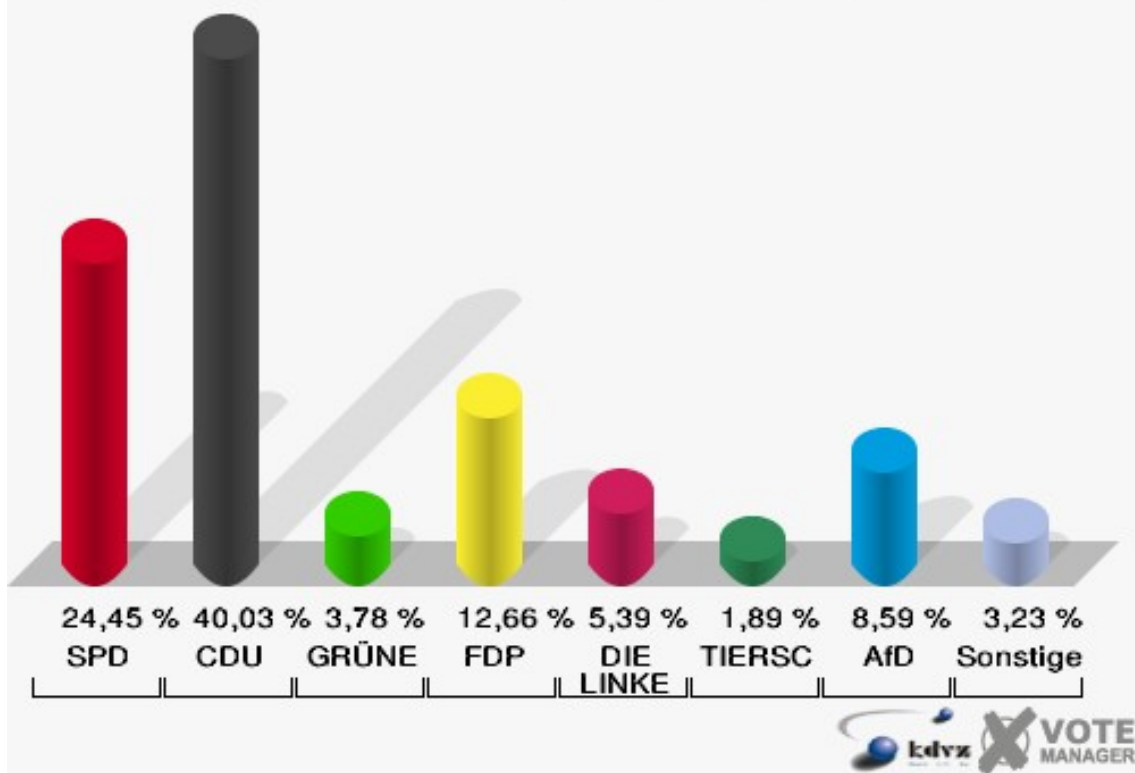
Erststimmen 02B-Briefwahlbezirk 2 (Stimmbezirk 100 bis 170)



### Stadt Waldbröl

Landtagswahl 2017 14.05.2017

Zweitstimmen 02B-Briefwahlbezirk 2 (Stimmbezirk 100 bis 170)



# Übersicht Stimmbezirke

Stadt Waldbröl  
Landtagswahl 2017 14.05.2017  
Zusammenstellung der Ergebnisse nach Stimmbezirken - Erststimmen -

Stimmbezirk	Schnell- meldungen	Wahlbe- rechtigte	Wähler	gültig	Parkunant- haran SPD	Löttgen CDU	Körper GRÜNE	Seitz FDP	Birker PIRATEN	Mohr- Simeonidis DIE LINKE	Rekowski AfD
<b>010-Alsberg</b>	1 von 1	930	468	460	119	<b>222</b>	10	31	8	22	48
			50,32 %	98,29 %	25,87 %	<b>48,26 %</b>	2,17 %	6,74 %	1,74 %	4,78 %	10,43 %
<b>020-Isengarten</b>	1 von 1	937	401	391	105	<b>190</b>	9	19	1	24	43
			42,80 %	97,51 %	26,85 %	<b>48,59 %</b>	2,30 %	4,86 %	0,26 %	6,14 %	11,00 %
<b>030-Diezenkau- sen</b>	1 von 1	808	391	378	88	<b>218</b>	10	16	6	10	30
			48,39 %	96,68 %	23,28 %	<b>57,67 %</b>	2,65 %	4,23 %	1,59 %	2,65 %	7,94 %
<b>040-Maibuche</b>	1 von 1	544	176	171	10	<b>76</b>	5	13	3	14	50
			32,35 %	97,16 %	5,85 %	<b>44,44 %</b>	2,92 %	7,60 %	1,75 %	8,19 %	29,24 %
<b>051-Dickhausen</b>	1 von 1	362	232	229	81	<b>97</b>	24	10	3	11	3
			64,09 %	98,71 %	35,37 %	<b>42,36 %</b>	10,48 %	4,37 %	1,31 %	4,80 %	1,31 %
<b>052-Thierseifen</b>	1 von 1	397	235	233	79	<b>115</b>	12	9	3	6	9
			59,19 %	99,15 %	33,91 %	<b>49,36 %</b>	5,15 %	3,86 %	1,29 %	2,58 %	3,86 %
<b>060-Hermesdorf I</b>	1 von 1	1.057	512	503	152	<b>219</b>	18	41	9	25	39
			48,44 %	98,24 %	30,22 %	<b>43,54 %</b>	3,58 %	8,15 %	1,79 %	4,97 %	7,75 %
<b>070-Hermesdorf II</b>	1 von 1	927	416	414	87	<b>210</b>	8	33	5	23	48
			44,88 %	99,52 %	21,01 %	<b>50,72 %</b>	1,93 %	7,97 %	1,21 %	5,56 %	11,59 %
<b>080-Boxberg</b>	1 von 1	884	357	354	87	<b>184</b>	12	21	7	12	31
			40,38 %	99,16 %	24,58 %	<b>51,98 %</b>	3,39 %	5,93 %	1,98 %	3,39 %	8,76 %
<b>090-Lützingen</b>	1 von 1	825	429	421	146	<b>189</b>	18	17	4	9	38
			52,00 %	98,14 %	34,68 %	<b>44,89 %</b>	4,28 %	4,04 %	0,95 %	2,14 %	9,03 %
<b>100-Kranken- haus</b>	1 von 1	841	310	299	84	<b>141</b>	12	22	2	15	23
			36,86 %	96,45 %	28,09 %	<b>47,16 %</b>	4,01 %	7,36 %	0,67 %	5,02 %	7,69 %

Stimmbezirk	Schnell- meldungen	Wahlbe- rechtigte	Wähler	gültig	Parkunant- haran SPD	Löttgen CDU	Körper GRÜNE	Seitz FDP	Birker PIRATEN	Mohr- Simeonidis DIE LINKE	Rekowski AfD
<b>110-Wiedenhof</b>	1 von 1	821	345	340	84	<b>174</b>	7	36	2	10	27
			42,02 %	98,55 %	24,71 %	<b>51,18 %</b>	2,06 %	10,59 %	0,59 %	2,94 %	7,94 %
<b>120-Schladerner Straße</b>	1 von 1	963	416	407	100	<b>205</b>	13	28	3	27	31
			43,20 %	97,84 %	24,57 %	<b>50,37 %</b>	3,19 %	6,88 %	0,74 %	6,63 %	7,62 %
<b>130-Büscherhof</b>	1 von 1	770	348	342	80	<b>165</b>	11	26	6	20	34
			45,19 %	98,28 %	23,39 %	<b>48,25 %</b>	3,22 %	7,60 %	1,75 %	5,85 %	9,94 %
<b>140-Schönen- bach</b>	1 von 1	756	392	384	113	<b>189</b>	22	20	6	15	19
			51,85 %	97,96 %	29,43 %	<b>49,22 %</b>	5,73 %	5,21 %	1,56 %	3,91 %	4,95 %
<b>150-Realschule</b>	1 von 1	845	388	377	90	<b>205</b>	10	23	6	20	23
			45,92 %	97,16 %	23,87 %	<b>54,38 %</b>	2,65 %	6,10 %	1,59 %	5,31 %	6,10 %
<b>160-Rossenbach</b>	1 von 1	702	354	350	119	<b>135</b>	22	25	3	18	28
			50,43 %	98,87 %	34,00 %	<b>38,57 %</b>	6,29 %	7,14 %	0,86 %	5,14 %	8,00 %
<b>170-Bladersbach</b>	1 von 1	708	356	348	101	<b>170</b>	15	31	1	9	21
			50,28 %	97,75 %	29,02 %	<b>48,85 %</b>	4,31 %	8,91 %	0,29 %	2,59 %	6,03 %
<b>01B-Briefwahl- bezirk 1 (Stimm- bezirk 010 bis 090)</b>	1 von 1	0	657	645	204	<b>283</b>	37	44	4	19	54
				98,17 %	31,63 %	<b>43,88 %</b>	5,74 %	6,82 %	0,62 %	2,95 %	8,37 %
<b>02B-Briefwahl- bezirk 2 (Stimm- bezirk 100 bis 170)</b>	1 von 1	0	693	682	188	<b>324</b>	26	46	6	33	59
				98,41 %	27,57 %	<b>47,51 %</b>	3,81 %	6,74 %	0,88 %	4,84 %	8,65 %
<b>Stadt Waldbröl</b>	20 von 20	14.077	7.876	7.728	2.117	<b>3.711</b>	301	511	88	342	658
			55,95 %	98,12 %	27,39 %	<b>48,02 %</b>	3,89 %	6,61 %	1,14 %	4,43 %	8,51 %

Stadt Waldbröl  
Landtagswahl 2017 14.05.2017  
Zusammenstellung der Ergebnisse nach Stimmbezirken - Zweitstimmen -

Stimmbezirk	Schnell- meldungen	Wahlbe- rechtigte	Wähler	gültig	SPD	CDU	GRÜNE	FDP	PIRATEN	DIE LINKE	NPD	Die PAR- TEI	FREIE WÄHLER	BIG	FBI/FWG	ÖDP	Volksab- stimmung	TIERSCHUTZ-	
010-Alsberg	1 von 1	930	468	463	109	<b>196</b>	11	50	5	22	1	2	3	0	0	0	0	0	10
			50,32 %	98,93 %	23,54 %	<b>42,33 %</b>	2,38 %	10,80 %	1,08 %	4,75 %	0,22 %	0,43 %	0,65 %	0,00 %	0,00 %	0,00 %	0,00 %	0,00 %	0,00 %
020-Isengarten	1 von 1	937	401	393	84	<b>171</b>	21	35	1	21	1	2	0	2	0	2	0	0	1
			42,80 %	98,00 %	21,37 %	<b>43,51 %</b>	5,34 %	8,91 %	0,25 %	5,34 %	0,25 %	0,51 %	0,00 %	0,51 %	0,00 %	0,51 %	0,00 %	0,00 %	0,00 %
030-Diezenkau- sen	1 von 1	808	391	379	80	<b>186</b>	14	24	0	16	0	4	2	2	0	0	0	0	0
			48,39 %	96,93 %	21,11 %	<b>49,08 %</b>	3,69 %	6,33 %	0,00 %	4,22 %	0,00 %	1,06 %	0,53 %	0,53 %	0,00 %	0,00 %	0,00 %	0,00 %	0,00 %
040-Maibuche	1 von 1	544	176	167	12	<b>70</b>	5	12	2	11	1	1	0	0	0	0	0	0	0
			32,35 %	94,89 %	7,19 %	<b>41,92 %</b>	2,99 %	7,19 %	1,20 %	6,59 %	0,60 %	0,60 %	0,00 %	0,00 %	0,00 %	0,00 %	0,00 %	0,00 %	0,00 %
051-Dickhausen	1 von 1	362	232	230	<b>84</b>	78	26	16	1	8	1	0	0	0	0	0	0	0	2
			64,09 %	99,14 %	<b>36,52 %</b>	33,91 %	11,30 %	6,96 %	0,43 %	3,48 %	0,43 %	0,00 %	0,00 %	0,00 %	0,00 %	0,00 %	0,00 %	0,00 %	0,00 %
052-Thierseifen	1 von 1	397	235	229	72	<b>92</b>	19	18	4	9	0	0	0	0	0	0	0	2	3
			59,19 %	97,45 %	31,44 %	<b>40,17 %</b>	8,30 %	7,86 %	1,75 %	3,93 %	0,00 %	0,00 %	0,00 %	0,00 %	0,00 %	0,00 %	0,00 %	0,00 %	0,87 %
060-Hermesdorf I	1 von 1	1.057	512	503	137	<b>197</b>	24	47	3	28	4	2	1	0	0	3	1	1	4
			48,44 %	98,24 %	27,24 %	<b>39,17 %</b>	4,77 %	9,34 %	0,60 %	5,57 %	0,80 %	0,40 %	0,20 %	0,00 %	0,00 %	0,60 %	0,20 %	0,80 %	0,80 %
070-Hermesdorf II	1 von 1	927	416	412	80	<b>191</b>	8	42	2	21	2	0	1	0	0	0	1	1	3
			44,88 %	99,04 %	19,42 %	<b>46,36 %</b>	1,94 %	10,19 %	0,49 %	5,10 %	0,49 %	0,00 %	0,24 %	0,00 %	0,00 %	0,00 %	0,00 %	0,24 %	0,73 %
080-Boxberg	1 von 1	884	357	353	82	<b>149</b>	15	42	5	8	2	2	2	0	0	0	0	0	3
			40,38 %	98,88 %	23,23 %	<b>42,21 %</b>	4,25 %	11,90 %	1,42 %	2,27 %	0,57 %	0,57 %	0,57 %	0,00 %	0,00 %	0,00 %	0,00 %	0,00 %	0,00 %
090-Lützingen	1 von 1	825	429	422	121	<b>169</b>	25	38	4	10	2	0	3	0	0	0	1	1	7
			52,00 %	98,37 %	28,67 %	<b>40,05 %</b>	5,92 %	9,00 %	0,95 %	2,37 %	0,47 %	0,00 %	0,71 %	0,00 %	0,00 %	0,00 %	0,00 %	0,24 %	1,66 %
100-Kranken- haus	1 von 1	841	310	302	71	<b>117</b>	19	47	1	16	1	0	0	2	0	0	0	0	7
			36,86 %	97,42 %	23,51 %	<b>38,74 %</b>	6,29 %	15,56 %	0,33 %	5,30 %	0,33 %	0,00 %	0,00 %	0,66 %	0,00 %	0,00 %	0,00 %	0,00 %	2,32 %
110-Wiedenhof	1 von 1	821	345	339	66	<b>157</b>	12	48	4	10	2	0	0	0	0	0	1	1	3
			42,02 %	98,26 %	19,47 %	<b>46,31 %</b>	3,54 %	14,16 %	1,18 %	2,95 %	0,59 %	0,00 %	0,00 %	0,00 %	0,00 %	0,00 %	0,00 %	0,29 %	0,88 %
120-Schladerner Straße	1 von 1	963	416	408	91	<b>180</b>	18	36	5	24	2	0	3	0	0	0	1	1	6
			43,20 %	98,08 %	22,30 %	<b>44,12 %</b>	4,41 %	8,82 %	1,23 %	5,88 %	0,49 %	0,00 %	0,74 %	0,00 %	0,00 %	0,00 %	0,00 %	0,25 %	1,47 %
130-Büscherhof	1 von 1	770	348	345	74	<b>133</b>	16	46	5	20	1	2	1	1	1	0	2	1	0
			45,19 %	99,14 %	21,45 %	<b>38,55 %</b>	4,64 %	13,33 %	1,45 %	5,80 %	0,29 %	0,58 %	0,29 %	0,29 %	0,29 %	0,00 %	0,58 %	0,00 %	
140-Schönen- bach	1 von 1	756	392	385	123	<b>162</b>	15	37	2	14	0	1	1	0	0	0	0	0	3
			51,85 %	98,21 %	31,95 %	<b>42,08 %</b>	3,90 %	9,61 %	0,52 %	3,64 %	0,00 %	0,26 %	0,26 %	0,00 %	0,00 %	0,00 %	0,00 %	0,00 %	0,78 %
150-Realschule	1 von 1	845	388	372	76	<b>164</b>	18	46	3	24	1	4	1	0	0	0	0	0	2
			45,92 %	95,88 %	20,43 %	<b>44,09 %</b>	4,84 %	12,37 %	0,81 %	6,45 %	0,27 %	1,08 %	0,27 %	0,00 %	0,00 %	0,00 %	0,00 %	0,00 %	0,54 %
160-Rossenbach	1 von 1	702	354	350	101	<b>116</b>	27	36	1	22	0	3	2	0	0	1	2	1	0
			50,43 %	98,87 %	28,86 %	<b>33,14 %</b>	7,71 %	10,29 %	0,29 %	6,29 %	0,00 %	0,86 %	0,57 %	0,00 %	0,00 %	0,29 %	0,57 %	0,00 %	
170-Bladers- bach	1 von 1	708	356	353	98	<b>139</b>	22	41	1	11	4	3	1	1	0	1	0	1	1
			50,28 %	99,16 %	27,76 %	<b>39,38 %</b>	6,23 %	11,61 %	0,28 %	3,12 %	1,13 %	0,85 %	0,28 %	0,28 %	0,00 %	0,28 %	0,00 %	0,28 %	





















Stimmbezirk	Schnell- meldungen	Wahlbe- rechtigte	Wähler	gültig	SPD	CDU	GRÜNE	FDP	PIRATEN	DIE LINKE	NPD	Die PAR- TEI	FREIE WÄHLER	BIG	FBI/FWG	ÖDP	Volksab- stimmung	TIERSCHUTZ-
<b>01B-Briefwahl- bezirk 1 (Stimm- bezirk 010 bis 090)</b>	1 von 1	0	657	653	194	<b>246</b>	43	67	7	24	0	2	1	0	0	1	3	5
				99,39 %	29,71 %	<b>37,67 %</b>	6,58 %	10,26 %	1,07 %	3,68 %	0,00 %	0,31 %	0,15 %	0,00 %	0,00 %	0,15 %	0,46 %	0,77 %
<b>02B-Briefwahl- bezirk 2 (Stimm- bezirk 100 bis 170)</b>	1 von 1	0	693	687	168	<b>275</b>	26	87	5	37	1	2	6	0	0	1	1	13
				99,13 %	24,45 %	<b>40,03 %</b>	3,78 %	12,66 %	0,73 %	5,39 %	0,15 %	0,29 %	0,87 %	0,00 %	0,00 %	0,15 %	0,15 %	1,89 %
<b>Stadt Waldbröl</b>	20 von 20	14.077	7.876	7.745	1.923	<b>3.188</b>	384	815	61	356	26	30	28	8	1	9	15	73
				55,95 %	98,34 %	24,83 %	<b>41,16 %</b>	4,96 %	10,52 %	0,79 %	4,60 %	0,34 %	0,39 %	0,36 %	0,10 %	0,01 %	0,12 %	0,19 %

Stimmbezirk	AD-Demo- kraten NRW	AfD	AUF- BRUCH C	BGE	DBD	DKP	ZENTRUM	DIE RECHTE	REP	DIE VIO- LETTEN	JED	MLPD	PAN	Gesund- heitsfor- schung	PARTEI- LOSE WG „BRD“	Schöner Leben	V-Partei³
010-Alsberg	0	49	3	0	0	0	0	1	0	1	0	0	0	0	0	0	0
	0,00 %	10,58 %	0,65 %	0,00 %	0,00 %	0,00 %	0,00 %	0,22 %	0,00 %	0,22 %	0,00 %	0,00 %	0,00 %	0,00 %	0,00 %	0,00 %	0,00 %
020-Isengarten	3	45	3	0	0	0	0	0	0	0	0	0	0	0	0	0	1
	0,76 %	11,45 %	0,76 %	0,00 %	0,00 %	0,00 %	0,00 %	0,00 %	0,00 %	0,00 %	0,00 %	0,00 %	0,00 %	0,00 %	0,00 %	0,00 %	0,25 %
030-Diezenkau- sen	1	38	10	0	0	0	0	0	0	1	0	0	0	0	1	0	0
	0,26 %	10,03 %	2,64 %	0,00 %	0,00 %	0,00 %	0,00 %	0,00 %	0,00 %	0,26 %	0,00 %	0,00 %	0,00 %	0,00 %	0,26 %	0,00 %	0,00 %
040-Maibuche	0	51	2	0	0	0	0	0	0	0	0	0	0	0	0	0	0
	0,00 %	30,54 %	1,20 %	0,00 %	0,00 %	0,00 %	0,00 %	0,00 %	0,00 %	0,00 %	0,00 %	0,00 %	0,00 %	0,00 %	0,00 %	0,00 %	0,00 %
051-Dickhausen	1	12	0	0	0	0	0	0	0	0	0	0	0	0	0	0	1
	0,43 %	5,22 %	0,00 %	0,00 %	0,00 %	0,00 %	0,00 %	0,00 %	0,00 %	0,00 %	0,00 %	0,00 %	0,00 %	0,00 %	0,00 %	0,00 %	0,43 %
052-Thierseifen	0	9	0	0	0	0	0	0	0	1	0	0	0	0	0	0	0
	0,00 %	3,93 %	0,00 %	0,00 %	0,00 %	0,00 %	0,00 %	0,00 %	0,00 %	0,44 %	0,00 %	0,00 %	0,00 %	0,00 %	0,00 %	0,00 %	0,00 %
060-Hermesdorf I	2	42	3	1	0	0	0	1	0	0	1	0	0	0	0	2	0
	0,40 %	8,35 %	0,60 %	0,20 %	0,00 %	0,00 %	0,00 %	0,20 %	0,00 %	0,00 %	0,20 %	0,00 %	0,00 %	0,00 %	0,00 %	0,40 %	0,00 %
070-Hermesdorf II	0	54	1	2	1	2	0	0	0	0	0	1	0	0	0	0	0
	0,00 %	13,11 %	0,24 %	0,49 %	0,24 %	0,49 %	0,00 %	0,00 %	0,00 %	0,00 %	0,00 %	0,24 %	0,00 %	0,00 %	0,00 %	0,00 %	0,00 %
080-Boxberg	0	35	7	0	0	0	1	0	0	0	0	0	0	0	0	0	0
	0,00 %	9,92 %	1,98 %	0,00 %	0,00 %	0,00 %	0,28 %	0,00 %	0,00 %	0,00 %	0,00 %	0,00 %	0,00 %	0,00 %	0,00 %	0,00 %	0,00 %
090-Lützingen	0	36	3	1	0	0	0	0	0	0	0	0	0	0	0	0	2
	0,00 %	8,53 %	0,71 %	0,24 %	0,00 %	0,00 %	0,00 %	0,00 %	0,00 %	0,00 %	0,00 %	0,00 %	0,00 %	0,00 %	0,00 %	0,00 %	0,47 %
100-Krankenhaus	0	20	0	0	0	0	0	0	0	0	1	0	0	0	0	0	0
	0,00 %	6,62 %	0,00 %	0,00 %	0,00 %	0,00 %	0,00 %	0,00 %	0,00 %	0,00 %	0,33 %	0,00 %	0,00 %	0,00 %	0,00 %	0,00 %	0,00 %
110-Wiedenhof	0	33	2	0	0	0	0	0	0	1	0	0	0	0	0	0	0
	0,00 %	9,73 %	0,59 %	0,00 %	0,00 %	0,00 %	0,00 %	0,00 %	0,00 %	0,29 %	0,00 %	0,00 %	0,00 %	0,00 %	0,00 %	0,00 %	0,00 %
120-Schladerner Straße	0	42	0	0	0	0	0	0	0	0	0	0	0	0	0	0	0
	0,00 %	10,29 %	0,00 %	0,00 %	0,00 %	0,00 %	0,00 %	0,00 %	0,00 %	0,00 %	0,00 %	0,00 %	0,00 %	0,00 %	0,00 %	0,00 %	0,00 %
130-Büscherhof	2	40	1	0	0	0	0	0	0	0	0	0	0	0	0	0	0
	0,58 %	11,59 %	0,29 %	0,00 %	0,00 %	0,00 %	0,00 %	0,00 %	0,00 %	0,00 %	0,00 %	0,00 %	0,00 %	0,00 %	0,00 %	0,00 %	0,00 %
140-Schönen- bach	0	23	2	1	0	0	0	0	0	0	0	1	0	0	0	0	0
	0,00 %	5,97 %	0,52 %	0,26 %	0,00 %	0,00 %	0,00 %	0,00 %	0,00 %	0,00 %	0,00 %	0,26 %	0,00 %	0,00 %	0,00 %	0,00 %	0,00 %
150-Realschule	2	27	3	0	0	0	0	0	0	0	0	0	0	0	1	0	0
	0,54 %	7,26 %	0,81 %	0,00 %	0,00 %	0,00 %	0,00 %	0,00 %	0,00 %	0,00 %	0,00 %	0,00 %	0,00 %	0,00 %	0,27 %	0,00 %	0,00 %
160-Rossenbach	0	36	0	0	0	0	0	0	0	2	0	0	0	0	0	0	1
	0,00 %	10,29 %	0,00 %	0,00 %	0,00 %	0,00 %	0,00 %	0,00 %	0,00 %	0,57 %	0,00 %	0,00 %	0,00 %	0,00 %	0,00 %	0,00 %	0,29 %
170-Bladersbach	0	27	0	0	0	0	1	1	0	1	0	0	0	0	0	0	0
	0,00 %	7,65 %	0,00 %	0,00 %	0,00 %	0,00 %	0,28 %	0,28 %	0,00 %	0,28 %	0,00 %	0,00 %	0,00 %	0,00 %	0,00 %	0,00 %	0,00 %
01B-Briefwahlbe- zirk 1 (Stimmbe- zirk 010 bis 090)	0	52	1	4	0	0	0	0	0	0	0	0	1	0	0	0	2
	0,00 %	7,96 %	0,15 %	0,61 %	0,00 %	0,00 %	0,00 %	0,00 %	0,00 %	0,00 %	0,00 %	0,00 %	0,15 %	0,00 %	0,00 %	0,00 %	0,31 %















Stimmbezirk	AD-Demo- kraten NRW	AfD	AUF- BRUCH C	BGE	DBD	DKP	ZENTRUM	DIE RECHTE	REP	DIE VIO- LETTEN	JED	MLPD	PAN	Gesund- heitsfor- schung	PARTEI- LOSE WG „BRD“	Schöner Leben	V-Partei³
<b>02B-Briefwahlbe- zirk 2 (Stimme- zirk 100 bis 170)</b>	0	59	1	0	0	1	0	0	0	0	1	0	0	0	0	0	3
	0,00 %	8,59 %	0,15 %	0,00 %	0,00 %	0,15 %	0,00 %	0,00 %	0,00 %	0,00 %	0,15 %	0,00 %	0,00 %	0,00 %	0,00 %	0,00 %	0,44 %
<b>Stadt Waldbröl</b>	11	730	42	9	1	3	2	3	0	7	3	2	1	0	2	2	10
	0,14 %	9,43 %	0,54 %	0,12 %	0,01 %	0,04 %	0,03 %	0,04 %	0,00 %	0,09 %	0,04 %	0,03 %	0,01 %	0,00 %	0,03 %	0,03 %	0,13 %



Stadt Waldbröl  
Landtagswahl 2017 14.05.2017  
Parkunantharan, SPD, Ergebnis - Erststimmen  
Stimmbezirk-Übersicht

051-Dickhausen	35,37 %	
090-Lützingen	34,68 %	
160-Rossenbach	34,00 %	
052-Thierseifen	33,91 %	
01B-Briefwahlbezirk 1 (Stimmbezirk 010 bis 090)	31,63 %	
060-Hermesdorf I	30,22 %	
140-Schönenbach	29,43 %	
170-Bladersbach	29,02 %	
100-Krankenhaus	28,09 %	
02B-Briefwahlbezirk 2 (Stimmbezirk 100 bis 170)	27,57 %	
020-Isengarten	26,85 %	
010-Alsberg	25,87 %	
110-Wiedenhof	24,71 %	
080-Boxberg	24,58 %	
120-Schladerner Straße	24,57 %	
150-Realschule	23,87 %	
130-Büscherhof	23,39 %	
030-Diezenkausen	23,28 %	
070-Hermesdorf II	21,01 %	
040-Maibuche	5,85 %	

Stadt Waldbröl  
Landtagswahl 2017 14.05.2017  
Löttgen, CDU, Ergebnis - Erststimmen  
Stimmbezirk-Übersicht





















030-Diezenkausen	57,67 %	
150-Realschule	54,38 %	
080-Boxberg	51,98 %	
110-Wiedenhof	51,18 %	
070-Hermesdorf II	50,72 %	
120-Schladerner Straße	50,37 %	
052-Thierseifen	49,36 %	
140-Schönenbach	49,22 %	
170-Bladersbach	48,85 %	
020-Isengarten	48,59 %	
010-Alsberg	48,26 %	
130-Büscherhof	48,25 %	
02B-Briefwahlbezirk 2 (Stimmbezirk 100 bis 170)	47,51 %	
100-Krankenhaus	47,16 %	

090-Lützingen	44,89 %	
040-Maibuche	44,44 %	
01B-Briefwahlbezirk 1 (Stimmbezirk 010 bis 090)	43,88 %	
060-Hermesdorf I	43,54 %	
051-Dickhausen	42,36 %	
160-Rossenbach	38,57 %	















Stadt Waldbröl  
Landtagswahl 2017 14.05.2017  
Körper, GRÜNE, Ergebnis - Erststimmen  
Stimmbezirk-Übersicht

051-Dickhausen	10,48 %	
160-Rossenbach	6,29 %	
01B-Briefwahlbezirk 1 (Stimmbezirk 010 bis 090)	5,74 %	
140-Schönenbach	5,73 %	
052-Thierseifen	5,15 %	
170-Bladersbach	4,31 %	
090-Lützingen	4,28 %	
100-Krankenhaus	4,01 %	
02B-Briefwahlbezirk 2 (Stimmbezirk 100 bis 170)	3,81 %	
060-Hermesdorf I	3,58 %	
080-Boxberg	3,39 %	
130-Büscherhof	3,22 %	
120-Schladerner Straße	3,19 %	
040-Maibuche	2,92 %	
150-Realschule	2,65 %	
030-Diezenkausen	2,65 %	
020-Isengarten	2,30 %	
010-Alsberg	2,17 %	
110-Wiedenhof	2,06 %	
070-Hermesdorf II	1,93 %	

Stadt Waldbröl  
Landtagswahl 2017 14.05.2017  
Seitz, FDP, Ergebnis - Erststimmen  
Stimmbezirk-Übersicht

110-Wiedenhof	10,59 %	
170-Bladersbach	8,91 %	
060-Hermesdorf I	8,15 %	
070-Hermesdorf II	7,97 %	
040-Maibuche	7,60 %	
130-Büscherhof	7,60 %	
100-Krankenhaus	7,36 %	
160-Rossenbach	7,14 %	
120-Schladerner Straße	6,88 %	
01B-Briefwahlbezirk 1 (Stimmbezirk 010 bis 090)	6,82 %	
02B-Briefwahlbezirk 2 (Stimmbezirk 100 bis 170)	6,74 %	
010-Alsberg	6,74 %	
150-Realschule	6,10 %	
080-Boxberg	5,93 %	
140-Schönenbach	5,21 %	
020-Isengarten	4,86 %	
051-Dickhausen	4,37 %	
030-Diezenkausen	4,23 %	
090-Lützingen	4,04 %	
052-Thierseifen	3,86 %	

Stadt Waldbröl  
Landtagswahl 2017 14.05.2017  
Birker, PIRATEN, Ergebnis - Erststimmen  
Stimmbezirk-Übersicht





















080-Boxberg	1,98 %	
060-Hermesdorf I	1,79 %	
040-Maibuche	1,75 %	
130-Büscherhof	1,75 %	
010-Alsberg	1,74 %	
150-Realschule	1,59 %	
030-Diezenkausen	1,59 %	
140-Schönenbach	1,56 %	
051-Dickhausen	1,31 %	
052-Thierseifen	1,29 %	
070-Hermesdorf II	1,21 %	
090-Lützingen	0,95 %	
02B-Briefwahlbezirk 2 (Stimmbezirk 100 bis 170)	0,88 %	
160-Rossenbach	0,86 %	

120-Schladerner Straße	0,74 %	■
100-Krankenhaus	0,67 %	■
01B-Briefwahlbezirk 1 (Stimmbezirk 010 bis 090)	0,62 %	■
110-Wiedenhof	0,59 %	■
170-Bladersbach	0,29 %	■
020-Isengarten	0,26 %	■














Stadt Waldbröl  
Landtagswahl 2017 14.05.2017  
Mohr-Simeonidis, DIE LINKE, Ergebnis - Erststimmen  
Stimmbezirk-Übersicht








040-Maibuche	8,19 %	■
120-Schladerner Straße	6,63 %	■
020-Isengarten	6,14 %	■
130-Büscherhof	5,85 %	■
070-Hermesdorf II	5,56 %	■
150-Realschule	5,31 %	■
160-Rossenbach	5,14 %	■
100-Krankenhaus	5,02 %	■
060-Hermesdorf I	4,97 %	■
02B-Briefwahlbezirk 2 (Stimmbezirk 100 bis 170)	4,84 %	■
051-Dickhausen	4,80 %	■
010-Alsberg	4,78 %	■
140-Schönenbach	3,91 %	■
080-Boxberg	3,39 %	■
01B-Briefwahlbezirk 1 (Stimmbezirk 010 bis 090)	2,95 %	■
110-Wiedenhof	2,94 %	■
030-Diezenkausen	2,65 %	■
170-Bladersbach	2,59 %	■
052-Thierseifen	2,58 %	■
090-Lützingen	2,14 %	■

Stadt Waldbröl  
Landtagswahl 2017 14.05.2017  
Rekowski, AfD, Ergebnis - Erststimmen  
Stimmbezirk-Übersicht





















040-Maibuche	29,24 %	
070-Hermesdorf II	11,59 %	
020-Isengarten	11,00 %	
010-Alsberg	10,43 %	
130-Büscherhof	9,94 %	
090-Lützingen	9,03 %	
080-Boxberg	8,76 %	
02B-Briefwahlbezirk 2 (Stimmbezirk 100 bis 170)	8,65 %	
01B-Briefwahlbezirk 1 (Stimmbezirk 010 bis 090)	8,37 %	
160-Rossenbach	8,00 %	
110-Wiedenhof	7,94 %	
030-Diezenkausen	7,94 %	
060-Hermesdorf I	7,75 %	
100-Krankenhaus	7,69 %	
120-Schladerner Straße	7,62 %	
150-Realschule	6,10 %	
170-Bladersbach	6,03 %	
140-Schönenbach	4,95 %	
052-Thierseifen	3,86 %	
051-Dickhausen	1,31 %	

Stadt Waldbröl  
Landtagswahl 2017 14.05.2017  
SPD, Ergebnis - Zweitstimmen  
Stimmbezirk-Übersicht





















051-Dickhausen	36,52 %	
140-Schönenbach	31,95 %	
052-Thierseifen	31,44 %	
01B-Briefwahlbezirk 1 (Stimmbezirk 010 bis 090)	29,71 %	
160-Rossenbach	28,86 %	
090-Lützingen	28,67 %	
170-Bladersbach	27,76 %	
060-Hermesdorf I	27,24 %	
02B-Briefwahlbezirk 2 (Stimmbezirk 100 bis 170)	24,45 %	
010-Alsberg	23,54 %	
100-Krankenhaus	23,51 %	
080-Boxberg	23,23 %	
120-Schladerner Straße	22,30 %	

130-Büscherhof	21,45 %	
020-Isengarten	21,37 %	
030-Diezenkausen	21,11 %	
150-Realschule	20,43 %	
110-Wiedenhof	19,47 %	
070-Hermesdorf II	19,42 %	
040-Maibuche	7,19 %	














Stadt Waldbröl  
Landtagswahl 2017 14.05.2017  
CDU, Ergebnis - Zweitstimmen  
Stimmbezirk-Übersicht








030-Diezenkausen	49,08 %	
070-Hermesdorf II	46,36 %	
110-Wiedenhof	46,31 %	
120-Schladerner Straße	44,12 %	
150-Realschule	44,09 %	
020-Isengarten	43,51 %	
010-Alsberg	42,33 %	
080-Boxberg	42,21 %	
140-Schönenbach	42,08 %	
040-Maibuche	41,92 %	
052-Thierseifen	40,17 %	
090-Lützingen	40,05 %	
02B-Briefwahlbezirk 2 (Stimmbezirk 100 bis 170)	40,03 %	
170-Bladersbach	39,38 %	
060-Hermesdorf I	39,17 %	
100-Krankenhaus	38,74 %	
130-Büscherhof	38,55 %	
01B-Briefwahlbezirk 1 (Stimmbezirk 010 bis 090)	37,67 %	
051-Dickhausen	33,91 %	
160-Rossenbach	33,14 %	

Stadt Waldbröl  
Landtagswahl 2017 14.05.2017  
GRÜNE, Ergebnis - Zweitstimmen  
Stimmbezirk-Übersicht




















051-Dickhausen	11,30 %	
052-Thierseifen	8,30 %	
160-Rossenbach	7,71 %	
01B-Briefwahlbezirk 1 (Stimmbezirk 010 bis 090)	6,58 %	
100-Krankenhaus	6,29 %	
170-Bladersbach	6,23 %	
090-Lützingen	5,92 %	
020-Isengarten	5,34 %	
150-Realschule	4,84 %	
060-Hermesdorf I	4,77 %	
130-Büscherhof	4,64 %	
120-Schladerner Straße	4,41 %	
080-Boxberg	4,25 %	
140-Schönenbach	3,90 %	
02B-Briefwahlbezirk 2 (Stimmbezirk 100 bis 170)	3,78 %	
030-Diezenkausen	3,69 %	
110-Wiedenhof	3,54 %	
040-Maibuche	2,99 %	
010-Alsberg	2,38 %	
070-Hermesdorf II	1,94 %	

Stadt Waldbröl  
Landtagswahl 2017 14.05.2017  
FDP, Ergebnis - Zweitstimmen  
Stimmbezirk-Übersicht

100-Krankenhaus	15,56 %	
110-Wiedenhof	14,16 %	
130-Büscherhof	13,33 %	
02B-Briefwahlbezirk 2 (Stimmbezirk 100 bis 170)	12,66 %	
150-Realschule	12,37 %	
080-Boxberg	11,90 %	
170-Bladersbach	11,61 %	
010-Alsberg	10,80 %	
160-Rossenbach	10,29 %	
01B-Briefwahlbezirk 1 (Stimmbezirk 010 bis 090)	10,26 %	
070-Hermesdorf II	10,19 %	
140-Schönenbach	9,61 %	
060-Hermesdorf I	9,34 %	







090-Lützingen	9,00 %	
020-Isengarten	8,91 %	
120-Schladerner Straße	8,82 %	
052-Thierseifen	7,86 %	
040-Maibuche	7,19 %	
051-Dickhausen	6,96 %	
030-Diezenkausen	6,33 %	

Stadt Waldbröl  
Landtagswahl 2017 14.05.2017  
DIE LINKE, Ergebnis - Zweitstimmen  
Stimmbezirk-Übersicht

040-Maibuche	6,59 %	
150-Realschule	6,45 %	
160-Rossenbach	6,29 %	
120-Schladerner Straße	5,88 %	
130-Büscherhof	5,80 %	
060-Hermesdorf I	5,57 %	
02B-Briefwahlbezirk 2 (Stimmbezirk 100 bis 170)	5,39 %	
020-Isengarten	5,34 %	
100-Krankenhaus	5,30 %	
070-Hermesdorf II	5,10 %	
010-Alsberg	4,75 %	
030-Diezenkausen	4,22 %	
052-Thierseifen	3,93 %	
01B-Briefwahlbezirk 1 (Stimmbezirk 010 bis 090)	3,68 %	
140-Schönenbach	3,64 %	
051-Dickhausen	3,48 %	
170-Bladersbach	3,12 %	
110-Wiedenhof	2,95 %	
090-Lützingen	2,37 %	
080-Boxberg	2,27 %	





01B-Briefwahlbezirk 1 (Stimmbezirk 010 bis 090)	7,96 %	
170-Bladersbach	7,65 %	
150-Realschule	7,26 %	
100-Krankenhaus	6,62 %	
140-Schönenbach	5,97 %	
051-Dickhausen	5,22 %	
052-Thierseifen	3,93 %	