

Wahlbuch  
Landtagswahl  
14.05.2017  
Stadt Wiehl

Herausgegeben am 14.05.2017

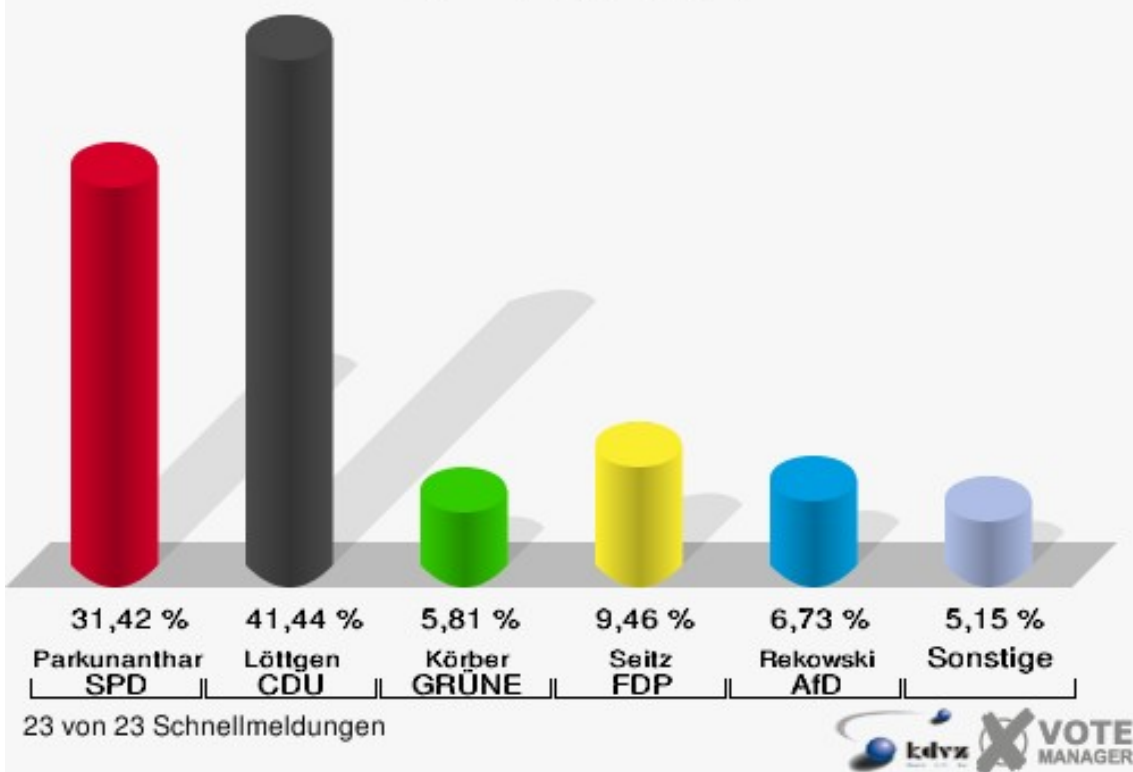
# Inhaltsverzeichnis

Landtagswahl	1
Stadt Wiehl	1
Stimmbezirke	4
010-Seniorentagesstätte der Oase im Johanniterhaus	4
020-Waldhotel Tropfsteinhöhle	7
031-Grundschule Wiehl	10
032-Seniorenzentrum Bethel	13
040-Kindergarten Wiehl	16
051-Gymnasium Wiehl	19
052-Grundschule Oberwiehl	22
060-Grundschule Oberwiehl	25
071-Volksbank Oberwiehl	28
072-Sparkasse Zweigst. Oberwiehl	31
080-ev.Gemeindehaus Marienhagen	34
090-Gasthof Sonnenhof	37
100-Sparkasse Bielstein	40
110-Volksbank Bielstein	43
120-Johanna-Kirchner-Kindergarten Oberbantenberg	46
131-AWO KiTa Hedwig-Wachenh. Oberbantenberg	49
132-Sparkasse Bomig	52
140-Kindergarten Weiershagen	55
150-Volksbank Drabenderhöhe	58
160-Kulturhaus Drabenderhöhe-Siebenbürgen	61
170-Dorfhaus Hillerscheid	64
180-Johanniter Kindergarten Börnhausen	67
Briefwahl	70
Übersicht Stimmbezirke	72

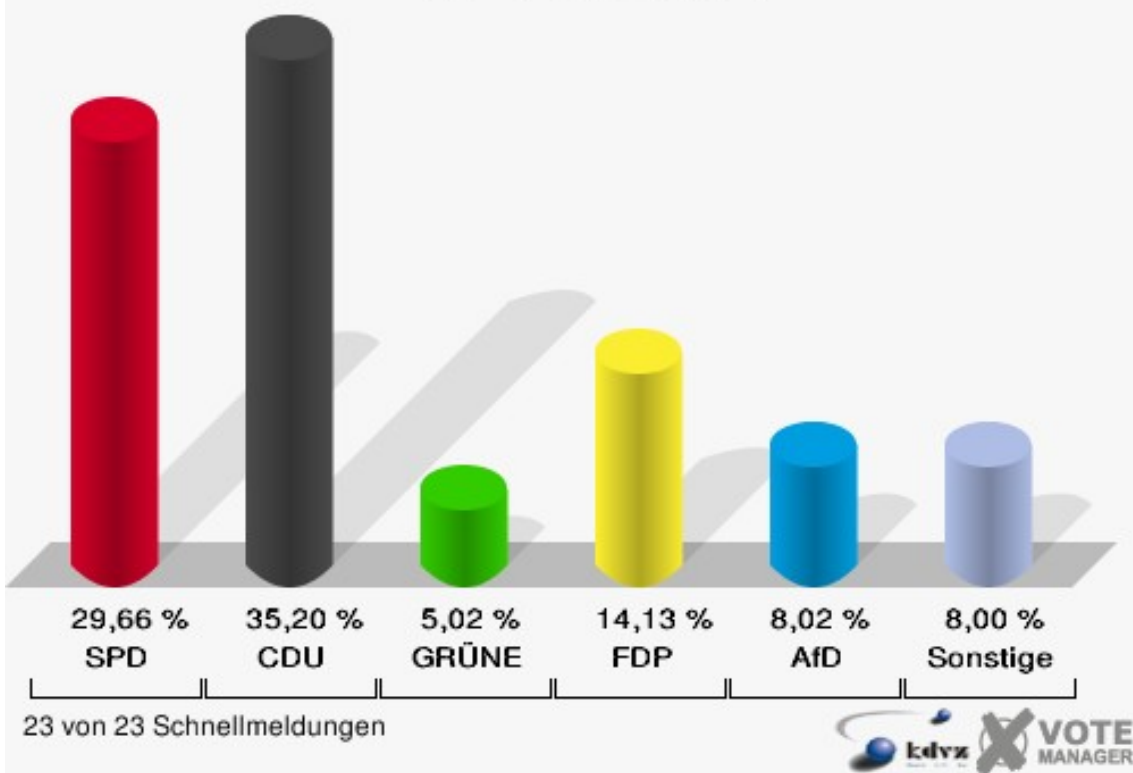
# Landtagswahl Stadt Wiehl

	Erststimmen		Zweitstimmen	
Wahlberechtigte	20.061		20.061	
Wähler/innen	13.285	66,22 %	13.285	66,22 %
ungültige Stimmen	159	1,20 %	161	1,21 %
gültige Stimmen	13.126	98,80 %	13.124	98,79 %
Parkunantharan, SPD	4.124	31,42 %	3.892	29,66 %
Löttgen, CDU	5.439	41,44 %	4.620	35,20 %
Körber, GRÜNE	762	5,81 %	659	5,02 %
Seitz, FDP	1.242	9,46 %	1.854	14,13 %
Birker, PIRATEN	145	1,10 %	116	0,88 %
Mohr-Simeonidis, DIE LINKE	531	4,05 %	543	4,14 %
NPD	---	---	37	0,28 %
Die PARTEI	---	---	58	0,44 %
FREIE WÄHLER	---	---	38	0,29 %
BIG	---	---	6	0,05 %
FBI/FWG	---	---	2	0,02 %
ÖDP	---	---	21	0,16 %
Volksabstimmung	---	---	17	0,13 %
TIERSCHUTZliste	---	---	95	0,72 %
AD-Demokraten NRW	---	---	2	0,02 %
Rekowski, AfD	883	6,73 %	1.053	8,02 %
AUFBRUCH C	---	---	31	0,24 %
BGE	---	---	14	0,11 %
DBD	---	---	6	0,05 %
DKP	---	---	1	0,01 %
ZENTRUM	---	---	0	0,00 %
DIE RECHTE	---	---	3	0,02 %
REP	---	---	4	0,03 %
DIE VIOLETTEN	---	---	10	0,08 %
JED	---	---	13	0,10 %
MLPD	---	---	2	0,02 %
PAN	---	---	0	0,00 %
Gesundheitsfor- schung	---	---	7	0,05 %
PARTEILOSE WG „BRD“	---	---	4	0,03 %
Schöner Leben	---	---	2	0,02 %
V-Partei <sup>3</sup>	---	---	14	0,11 %

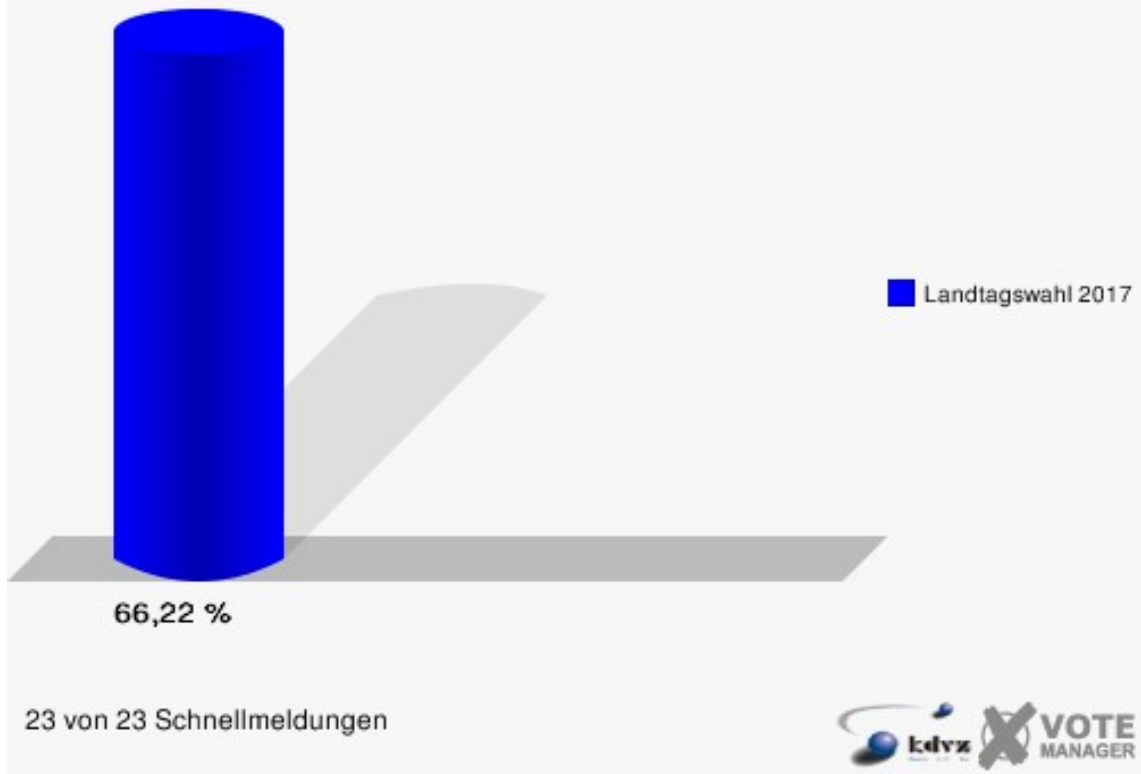
**Stadt Wiehl**  
Landtagswahl 14.05.2017  
Erststimmen Gesamtergebnis



**Stadt Wiehl**  
Landtagswahl 14.05.2017  
Zweitstimmen Gesamtergebnis



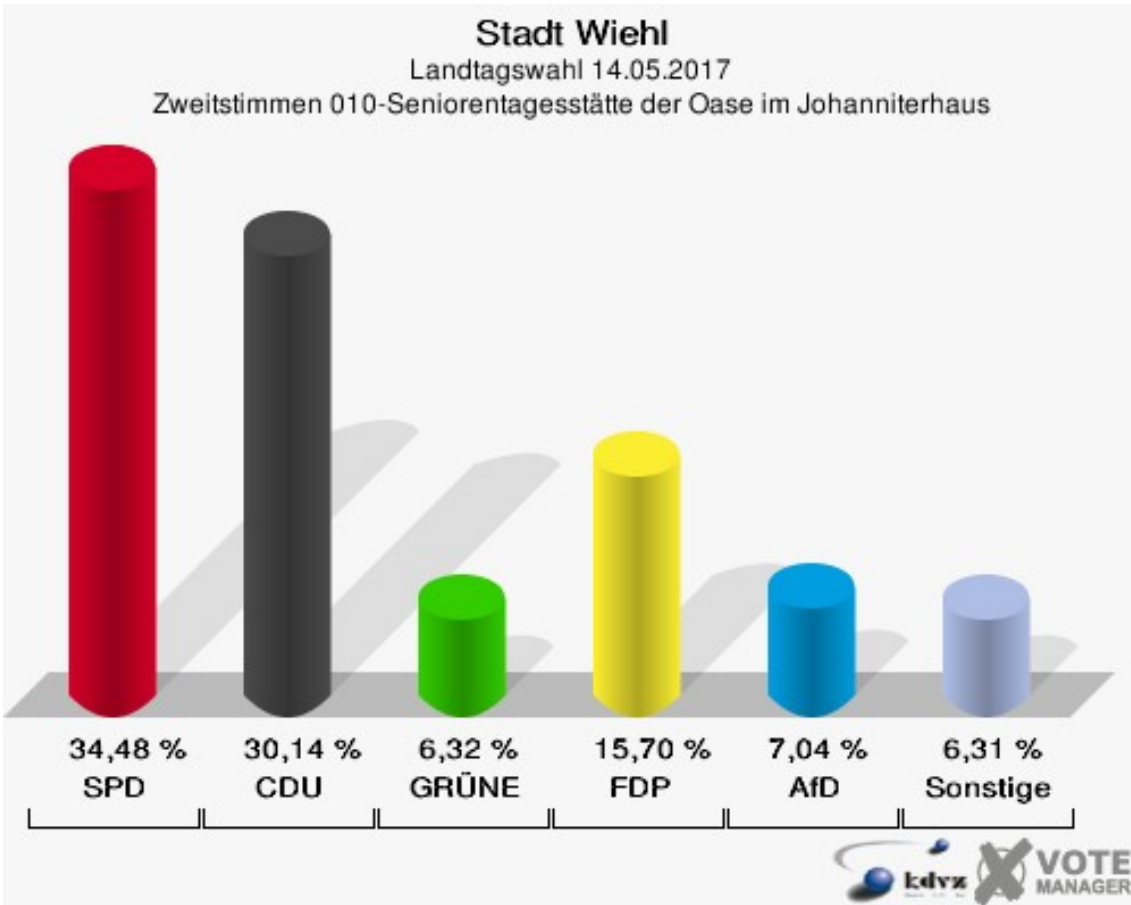
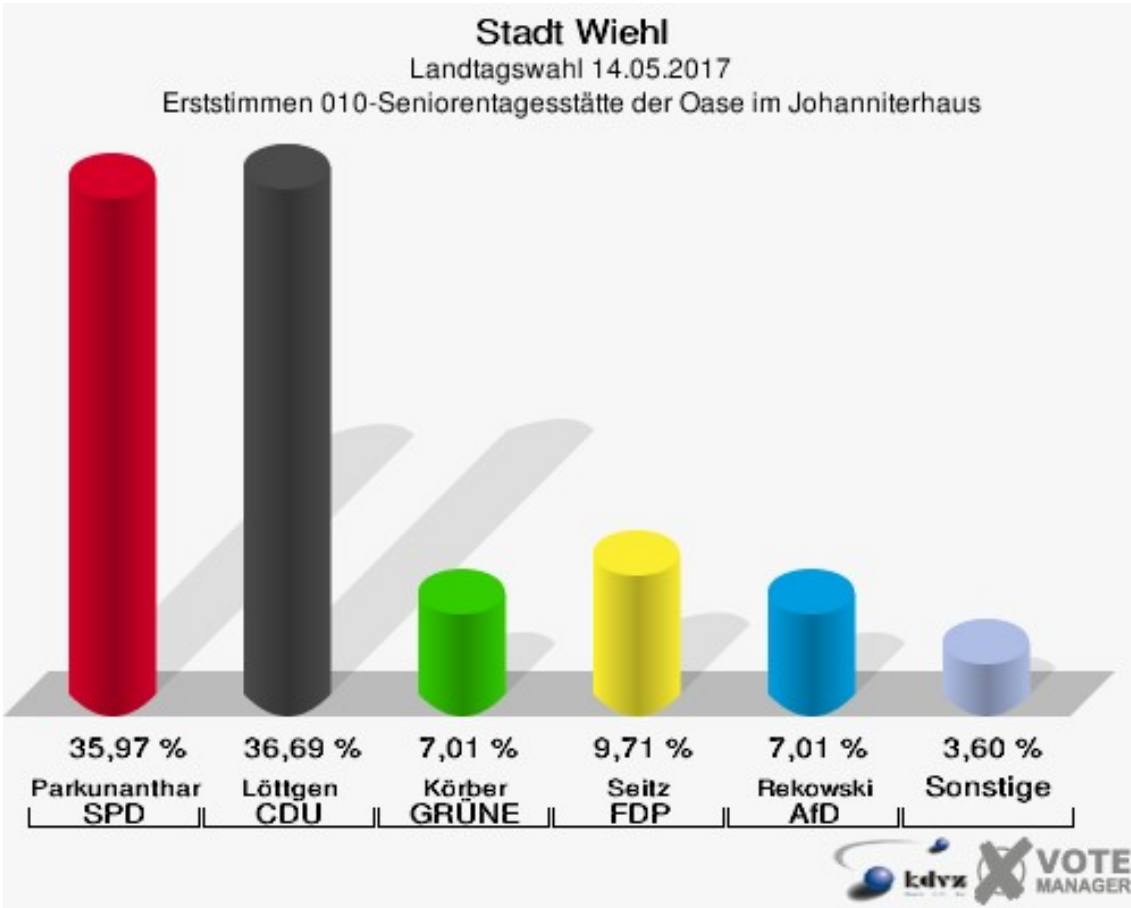
**Stadt Wiehl**  
Landtagswahl 14.05.2017  
Wahlbeteiligung Gesamtergebnis



# Stimmbezirke

## 010-Seniorentagesstätte der Oase im Johanniterhaus

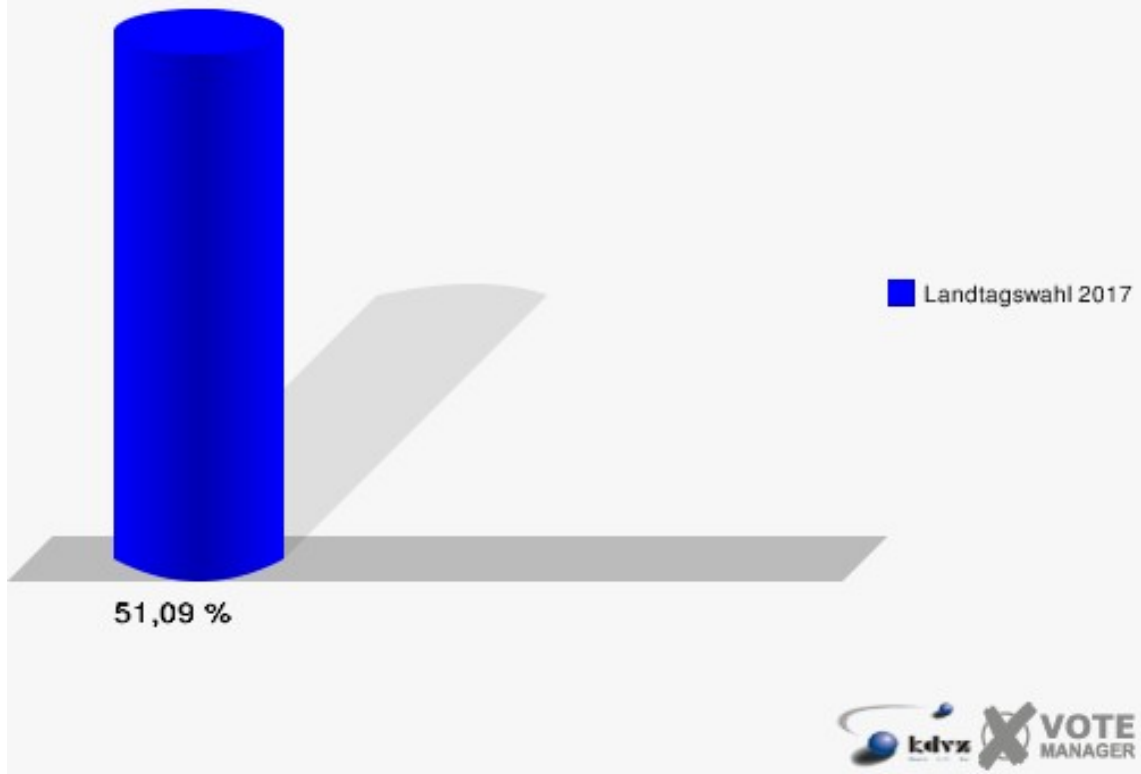
	Erststimmen		Zweitstimmen	
Wahlberechtigte	1.098		1.098	
Wähler/innen	561	51,09 %	561	51,09 %
ungültige Stimmen	5	0,89 %	7	1,25 %
gültige Stimmen	556	99,11 %	554	98,75 %
Parkunantharan, SPD	200	35,97 %	191	34,48 %
Löttgen, CDU	204	36,69 %	167	30,14 %
Körber, GRÜNE	39	7,01 %	35	6,32 %
Seitz, FDP	54	9,71 %	87	15,70 %
Birker, PIRATEN	5	0,90 %	4	0,72 %
Mohr-Simeonidis, DIE LINKE	15	2,70 %	20	3,61 %
NPD	---	---	3	0,54 %
Die PARTEI	---	---	2	0,36 %
FREIE WÄHLER	---	---	0	0,00 %
BIG	---	---	0	0,00 %
FBI/FWG	---	---	0	0,00 %
ÖDP	---	---	1	0,18 %
Volksabstimmung	---	---	0	0,00 %
TIERSCHUTZliste	---	---	5	0,90 %
AD-Demokraten NRW	---	---	0	0,00 %
Rekowski, AfD	39	7,01 %	39	7,04 %
AUFBRUCH C	---	---	0	0,00 %
BGE	---	---	0	0,00 %
DBD	---	---	0	0,00 %
DKP	---	---	0	0,00 %
ZENTRUM	---	---	0	0,00 %
DIE RECHTE	---	---	0	0,00 %
REP	---	---	0	0,00 %
DIE VIOLETTEN	---	---	0	0,00 %
JED	---	---	0	0,00 %
MLPD	---	---	0	0,00 %
PAN	---	---	0	0,00 %
Gesundheitsfor- schung	---	---	0	0,00 %
PARTEILOSE WG „BRD“	---	---	0	0,00 %
Schöner Leben	---	---	0	0,00 %
V-Partei³	---	---	0	0,00 %



# Stadt Wiehl

Landtagswahl 14.05.2017

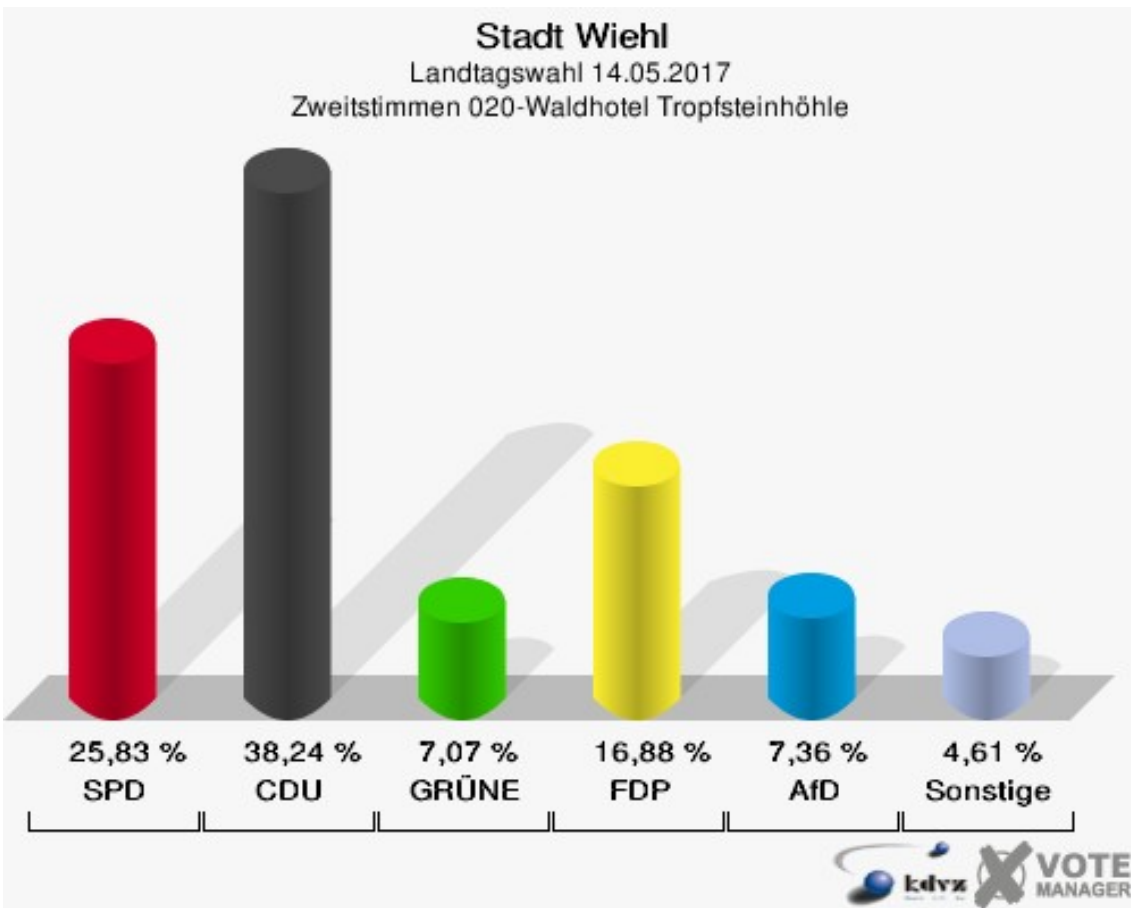
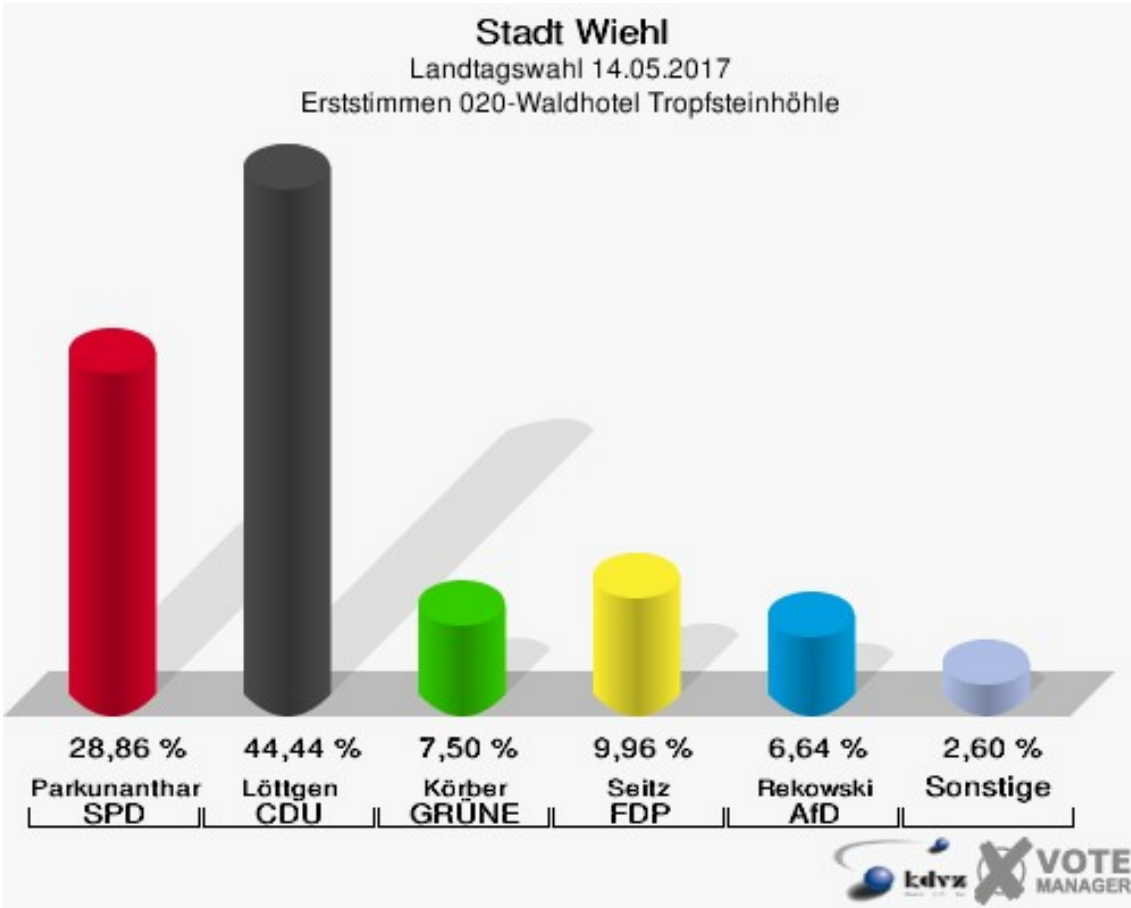
Wahlbeteiligung 010-Seniorentagesstätte der Oase im Johanniterhaus



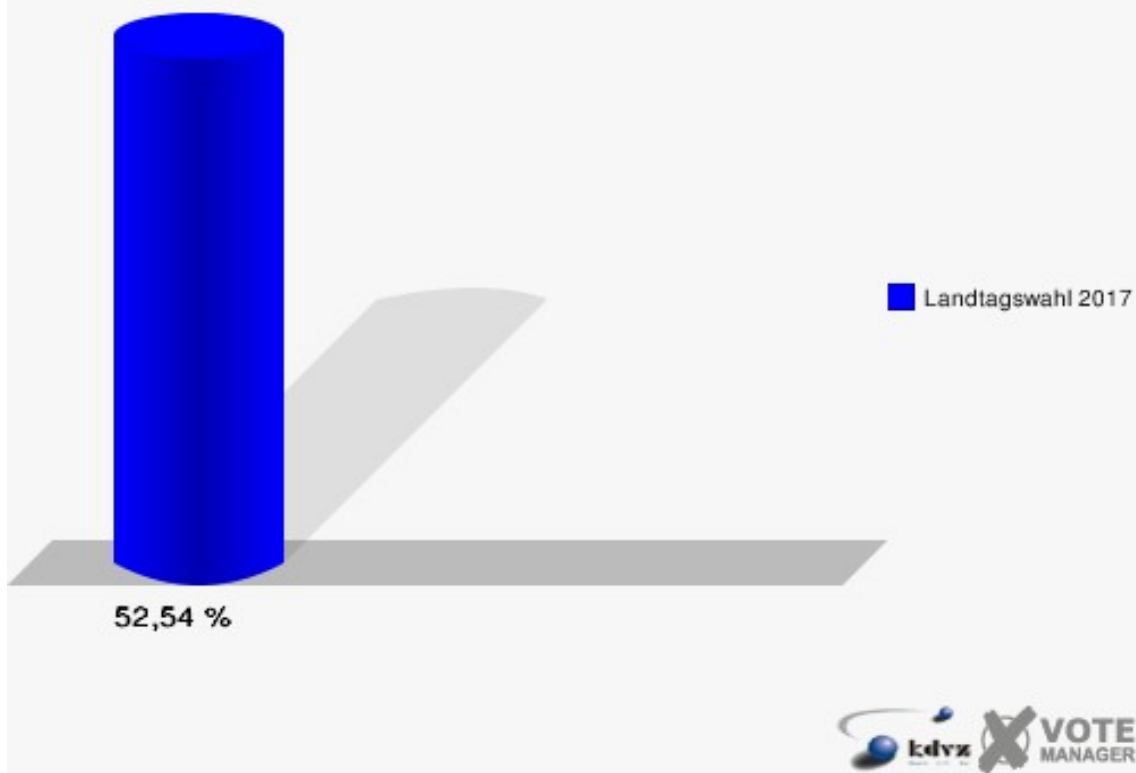


## 020-Waldhotel Tropfsteinhöhle

	Erststimmen		Zweitstimmen	
Wahlberechtigte	1.340		1.340	
Wähler/innen	704	52,54 %	704	52,54 %
ungültige Stimmen	11	1,56 %	11	1,56 %
gültige Stimmen	693	98,44 %	693	98,44 %
Parkunantharan, SPD	200	28,86 %	179	25,83 %
Löttgen, CDU	308	44,44 %	265	38,24 %
Körber, GRÜNE	52	7,50 %	49	7,07 %
Seitz, FDP	69	9,96 %	117	16,88 %
Birker, PIRATEN	6	0,87 %	3	0,43 %
Mohr-Simeonidis, DIE LINKE	12	1,73 %	13	1,88 %
NPD	---	---	0	0,00 %
Die PARTEI	---	---	1	0,14 %
FREIE WÄHLER	---	---	4	0,58 %
BIG	---	---	0	0,00 %
FBI/FWG	---	---	0	0,00 %
ÖDP	---	---	3	0,43 %
Volksabstimmung	---	---	1	0,14 %
TIERSCHUTZliste	---	---	7	1,01 %
AD-Demokraten NRW	---	---	0	0,00 %
Rekowski, AfD	46	6,64 %	51	7,36 %
AUFBRUCH C	---	---	0	0,00 %
BGE	---	---	0	0,00 %
DBD	---	---	0	0,00 %
DKP	---	---	0	0,00 %
ZENTRUM	---	---	0	0,00 %
DIE RECHTE	---	---	0	0,00 %
REP	---	---	0	0,00 %
DIE VIOLETTEN	---	---	0	0,00 %
JED	---	---	0	0,00 %
MLPD	---	---	0	0,00 %
PAN	---	---	0	0,00 %
Gesundheitsfor- schung	---	---	0	0,00 %
PARTEILOSE WG „BRD“	---	---	0	0,00 %
Schöner Leben	---	---	0	0,00 %
V-Partei³	---	---	0	0,00 %

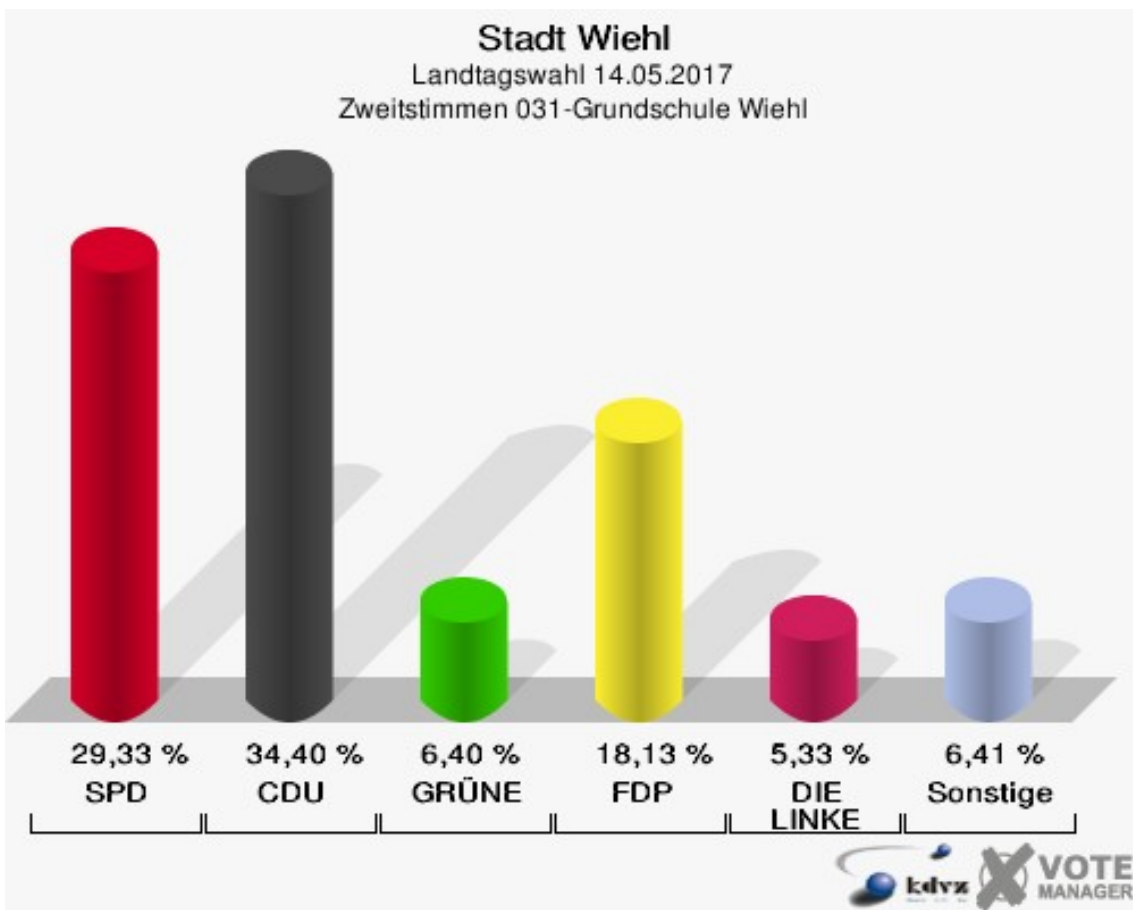
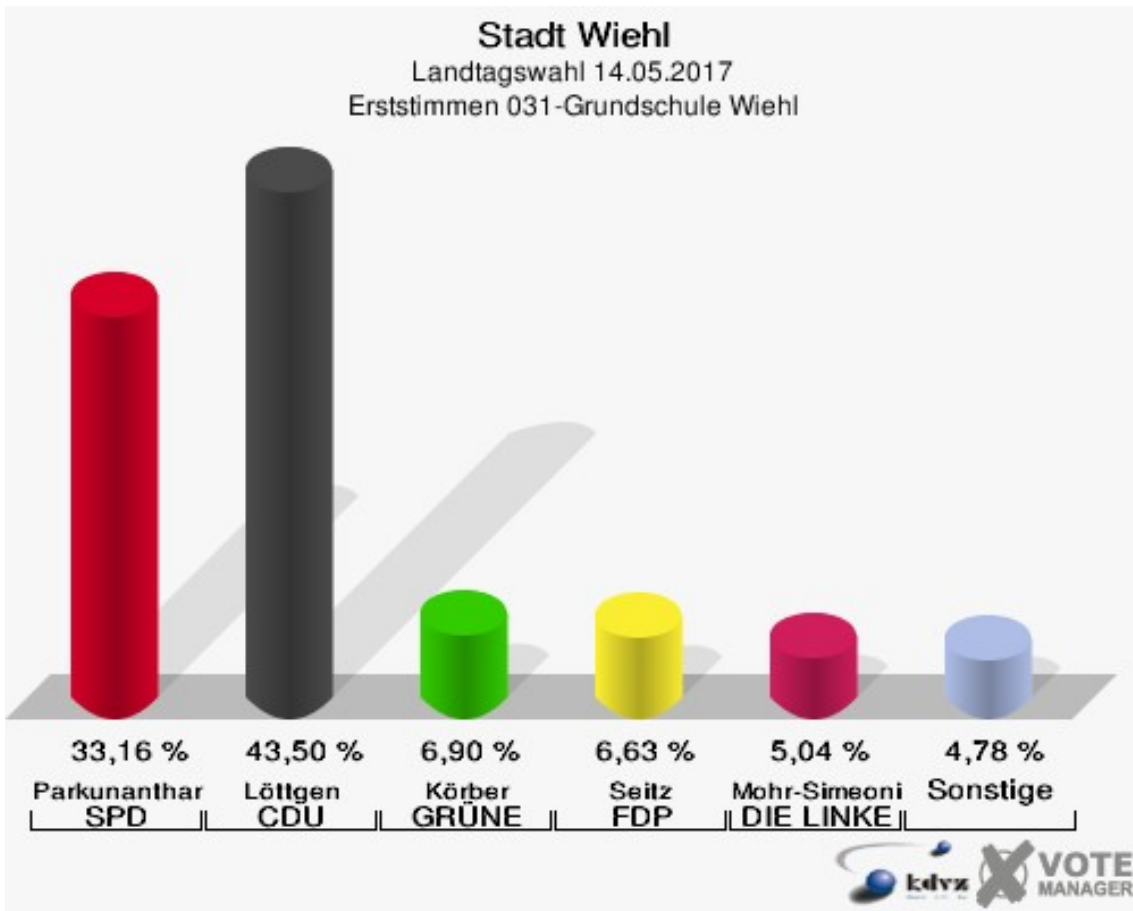


**Stadt Wiehl**  
Landtagswahl 14.05.2017  
Wahlbeteiligung 020-Waldhotel Tropfsteinhöhle

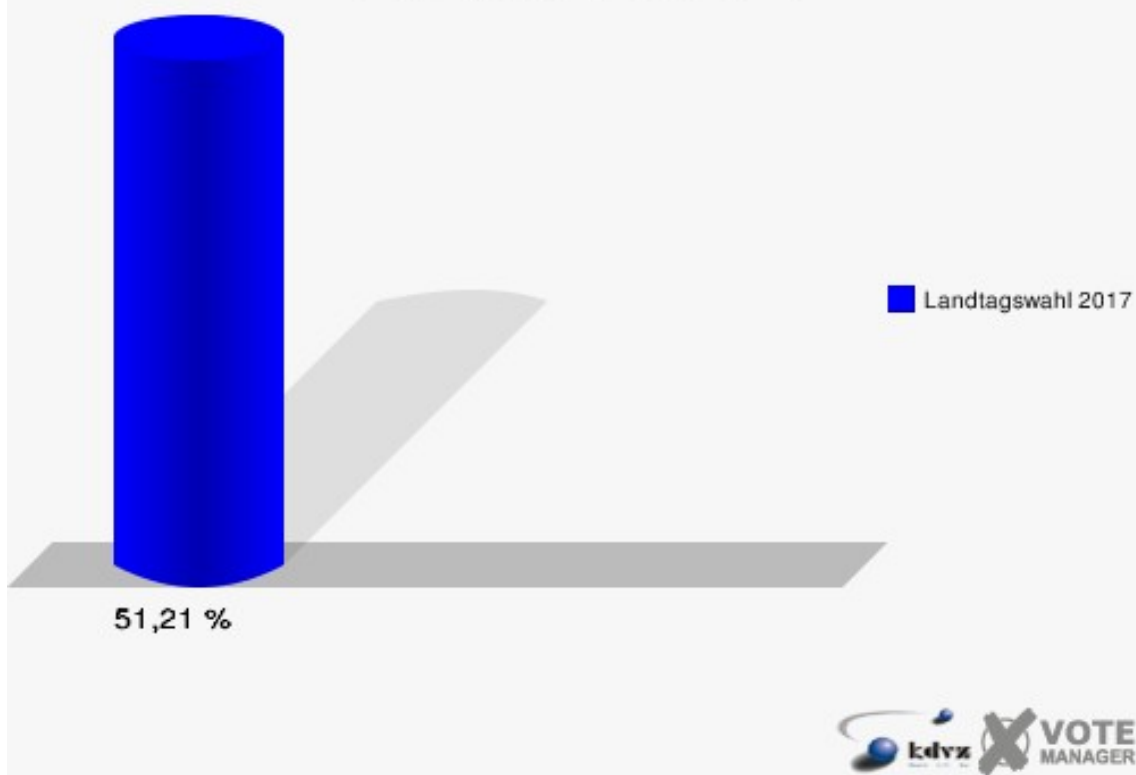


## 031-Grundschule Wiehl

	Erststimmen		Zweitstimmen	
Wahlberechtigte	744		744	
Wähler/innen	381	51,21 %	381	51,21 %
ungültige Stimmen	4	1,05 %	6	1,57 %
gültige Stimmen	377	98,95 %	375	98,43 %
Parkunantharan, SPD	125	33,16 %	110	29,33 %
Löttgen, CDU	164	43,50 %	129	34,40 %
Körber, GRÜNE	26	6,90 %	24	6,40 %
Seitz, FDP	25	6,63 %	68	18,13 %
Birker, PIRATEN	7	1,86 %	5	1,33 %
Mohr-Simeonidis, DIE LINKE	19	5,04 %	20	5,33 %
NPD	---	---	0	0,00 %
Die PARTEI	---	---	0	0,00 %
FREIE WÄHLER	---	---	0	0,00 %
BIG	---	---	0	0,00 %
FBI/FWG	---	---	0	0,00 %
ÖDP	---	---	3	0,80 %
Volksabstimmung	---	---	0	0,00 %
TIERSCHUTZliste	---	---	1	0,27 %
AD-Demokraten NRW	---	---	0	0,00 %
Rekowski, AfD	11	2,92 %	13	3,47 %
AUFBRUCH C	---	---	1	0,27 %
BGE	---	---	1	0,27 %
DBD	---	---	0	0,00 %
DKP	---	---	0	0,00 %
ZENTRUM	---	---	0	0,00 %
DIE RECHTE	---	---	0	0,00 %
REP	---	---	0	0,00 %
DIE VIOLETTEN	---	---	0	0,00 %
JED	---	---	0	0,00 %
MLPD	---	---	0	0,00 %
PAN	---	---	0	0,00 %
Gesundheitsfor- schung	---	---	0	0,00 %
PARTEILOSE WG „BRD“	---	---	0	0,00 %
Schöner Leben	---	---	0	0,00 %
V-Partei³	---	---	0	0,00 %

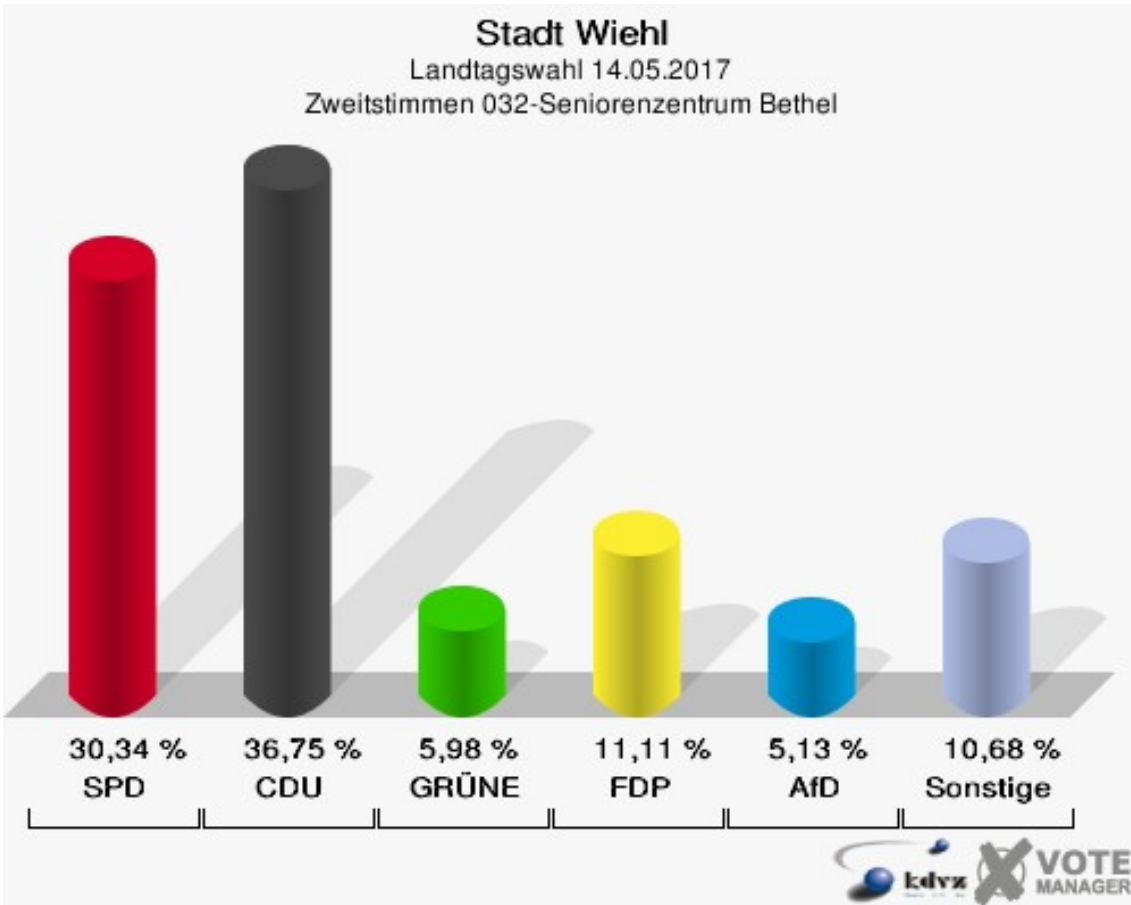
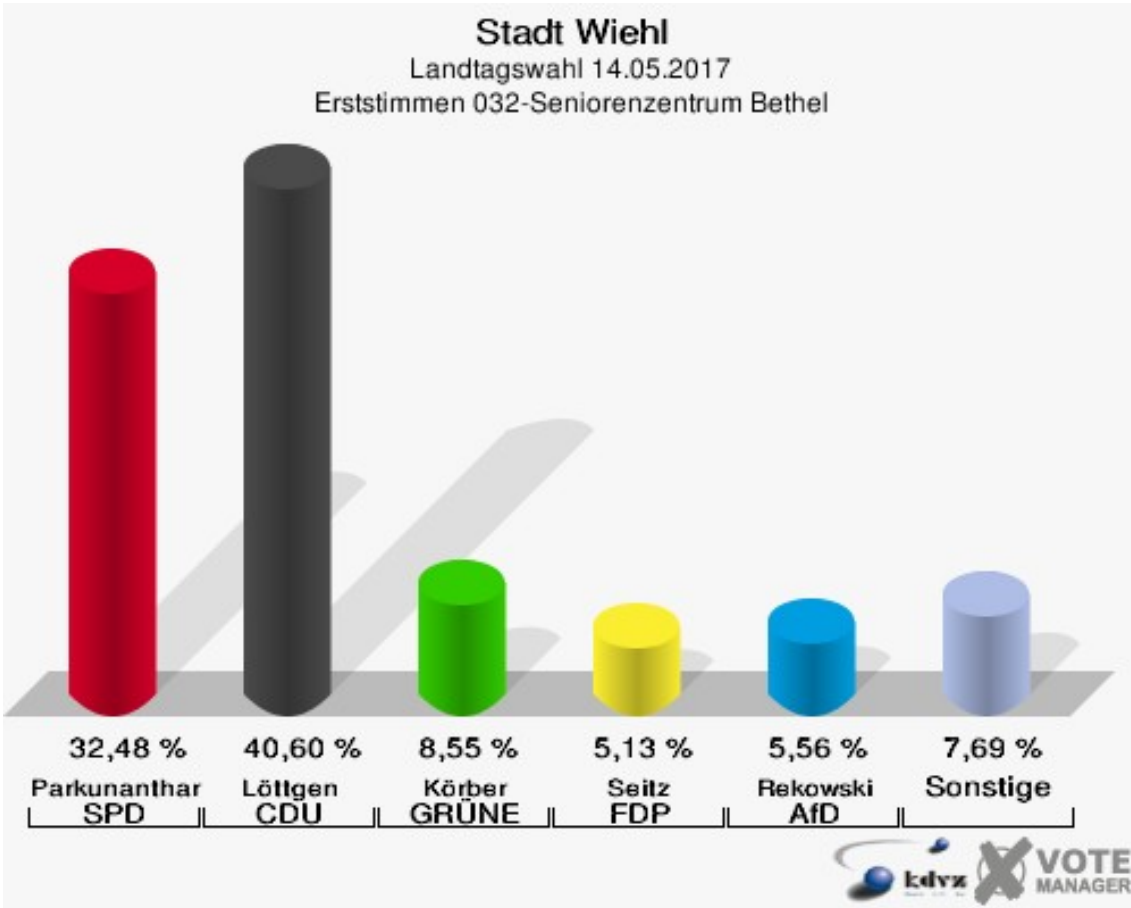


**Stadt Wiehl**  
Landtagswahl 14.05.2017  
Wahlbeteiligung 031-Grundschule Wiehl



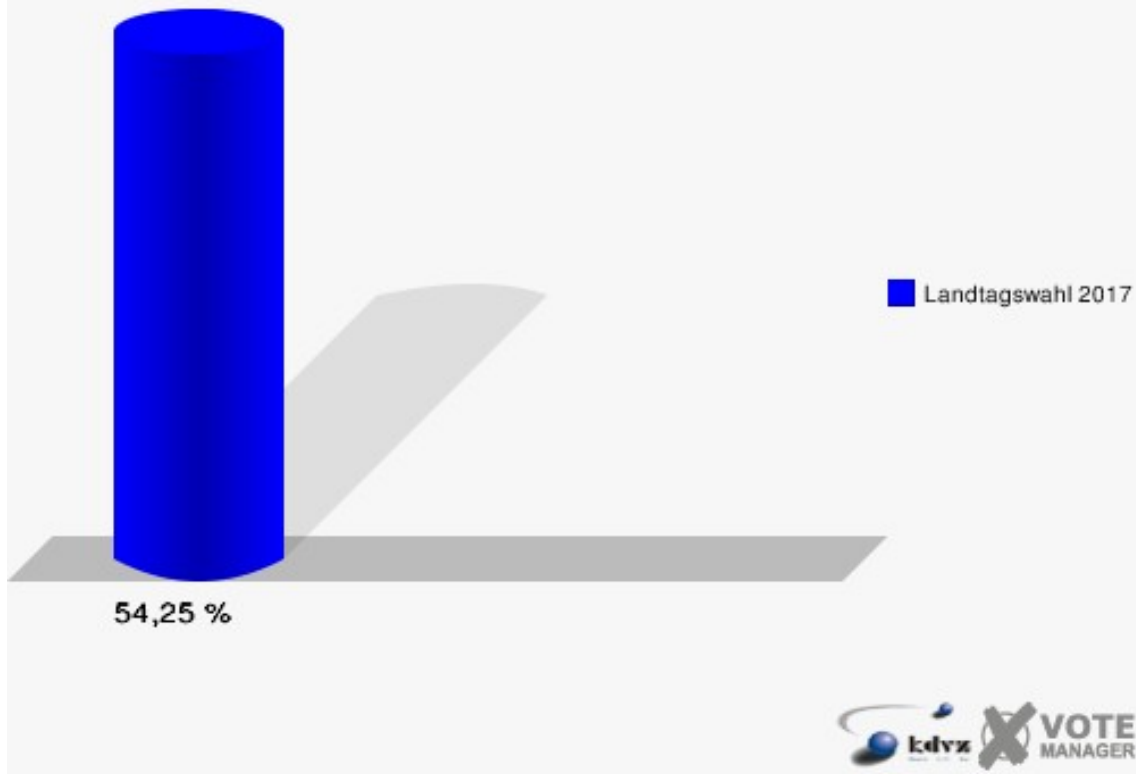
## 032-Seniorenzentrum Bethel

	Erststimmen		Zweitstimmen	
Wahlberechtigte	435		435	
Wähler/innen	236	54,25 %	236	54,25 %
ungültige Stimmen	2	0,85 %	2	0,85 %
gültige Stimmen	234	99,15 %	234	99,15 %
Parkunantharan, SPD	76	32,48 %	71	30,34 %
Löttgen, CDU	95	40,60 %	86	36,75 %
Körber, GRÜNE	20	8,55 %	14	5,98 %
Seitz, FDP	12	5,13 %	26	11,11 %
Birker, PIRATEN	7	2,99 %	4	1,71 %
Mohr-Simeonidis, DIE LINKE	11	4,70 %	10	4,27 %
NPD	---	---	0	0,00 %
Die PARTEI	---	---	3	1,28 %
FREIE WÄHLER	---	---	1	0,43 %
BIG	---	---	0	0,00 %
FBI/FWG	---	---	0	0,00 %
ÖDP	---	---	2	0,85 %
Volksabstimmung	---	---	1	0,43 %
TIERSCHUTZliste	---	---	2	0,85 %
AD-Demokraten NRW	---	---	0	0,00 %
Rekowski, AfD	13	5,56 %	12	5,13 %
AUFBRUCH C	---	---	1	0,43 %
BGE	---	---	0	0,00 %
DBD	---	---	1	0,43 %
DKP	---	---	0	0,00 %
ZENTRUM	---	---	0	0,00 %
DIE RECHTE	---	---	0	0,00 %
REP	---	---	0	0,00 %
DIE VIOLETTEN	---	---	0	0,00 %
JED	---	---	0	0,00 %
MLPD	---	---	0	0,00 %
PAN	---	---	0	0,00 %
Gesundheitsforschung	---	---	0	0,00 %
PARTEILOSE WG „BRD“	---	---	0	0,00 %
Schöner Leben	---	---	0	0,00 %
V-Partei³	---	---	0	0,00 %





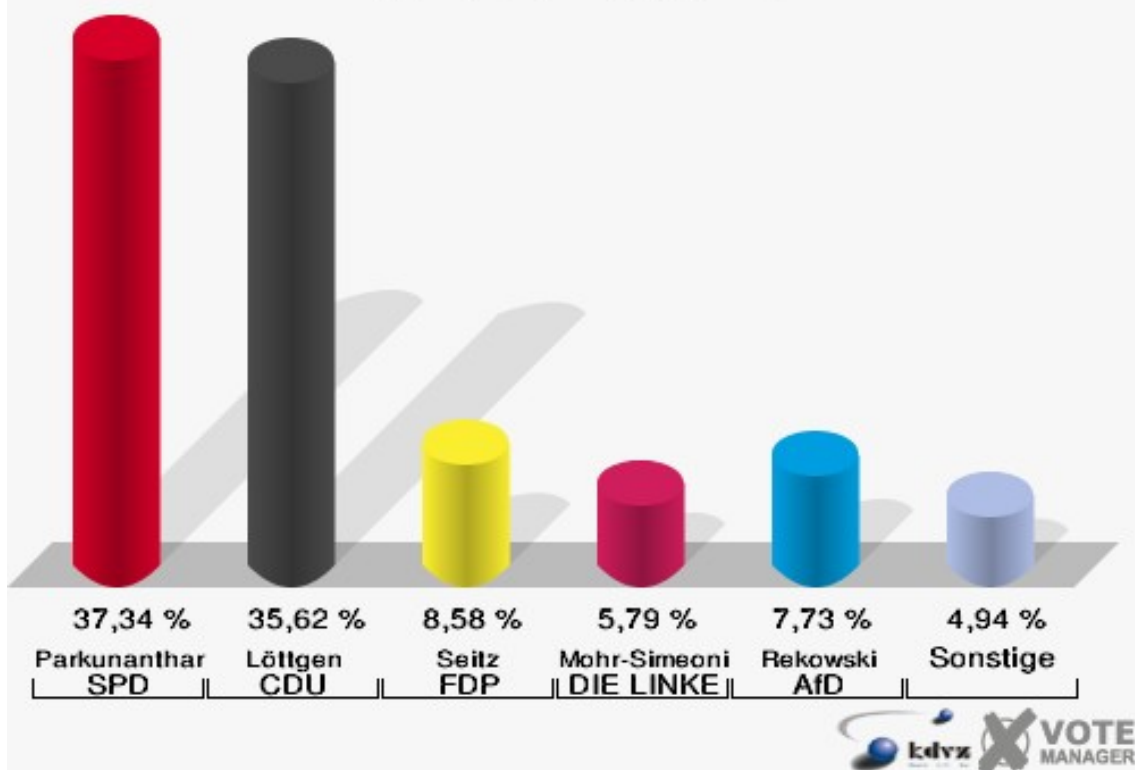
**Stadt Wiehl**  
Landtagswahl 14.05.2017  
Wahlbeteiligung 032-Seniorenzentrum Bethel



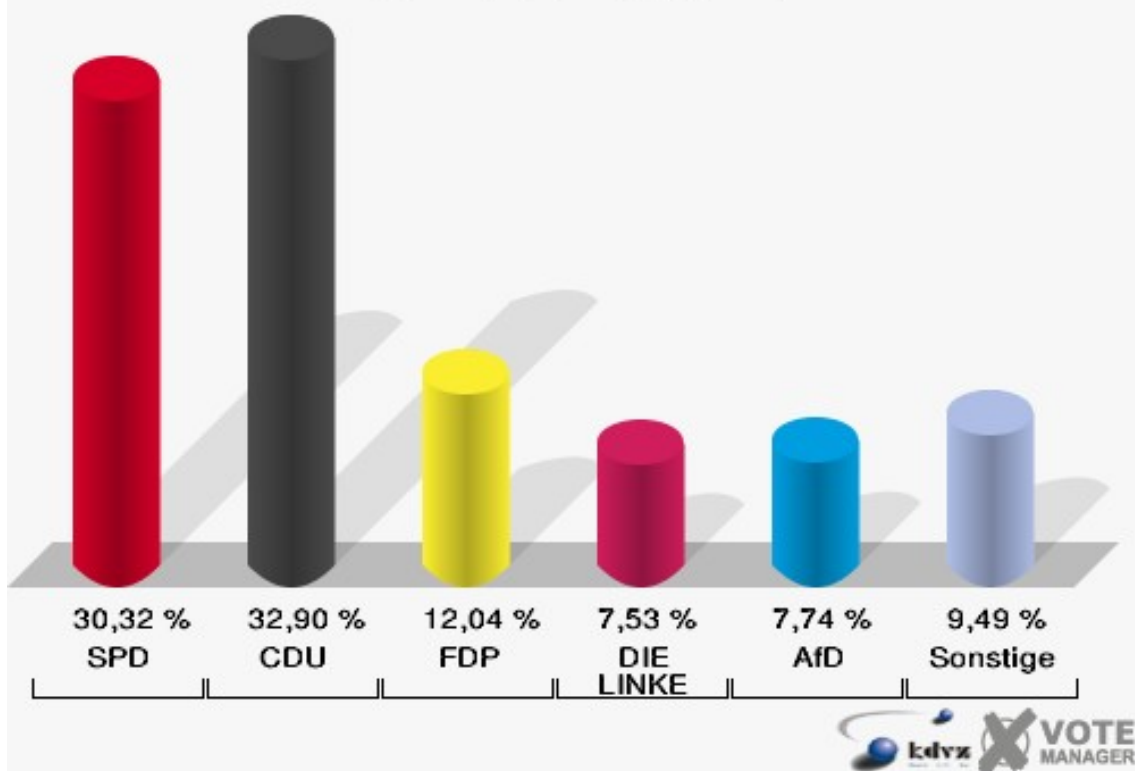
## 040-Kindergarten Wiehl

	Erststimmen		Zweitstimmen	
Wahlberechtigte	969		969	
Wähler/innen	472	48,71 %	472	48,71 %
ungültige Stimmen	6	1,27 %	7	1,48 %
gültige Stimmen	466	98,73 %	465	98,52 %
Parkunantharan, SPD	174	37,34 %	141	30,32 %
Löttgen, CDU	166	35,62 %	153	32,90 %
Körber, GRÜNE	19	4,08 %	22	4,73 %
Seitz, FDP	40	8,58 %	56	12,04 %
Birker, PIRATEN	4	0,86 %	5	1,08 %
Mohr-Simeonidis, DIE LINKE	27	5,79 %	35	7,53 %
NPD	---	---	1	0,22 %
Die PARTEI	---	---	5	1,08 %
FREIE WÄHLER	---	---	3	0,65 %
BIG	---	---	0	0,00 %
FBI/FWG	---	---	0	0,00 %
ÖDP	---	---	1	0,22 %
Volksabstimmung	---	---	2	0,43 %
TIERSCHUTZliste	---	---	4	0,86 %
AD-Demokraten NRW	---	---	0	0,00 %
Rekowski, AfD	36	7,73 %	36	7,74 %
AUFBRUCH C	---	---	0	0,00 %
BGE	---	---	0	0,00 %
DBD	---	---	0	0,00 %
DKP	---	---	0	0,00 %
ZENTRUM	---	---	0	0,00 %
DIE RECHTE	---	---	0	0,00 %
REP	---	---	0	0,00 %
DIE VIOLETTEN	---	---	0	0,00 %
JED	---	---	0	0,00 %
MLPD	---	---	0	0,00 %
PAN	---	---	0	0,00 %
Gesundheitsforschung	---	---	0	0,00 %
PARTEILOSE WG „BRD“	---	---	0	0,00 %
Schöner Leben	---	---	0	0,00 %
V-Partei³	---	---	1	0,22 %

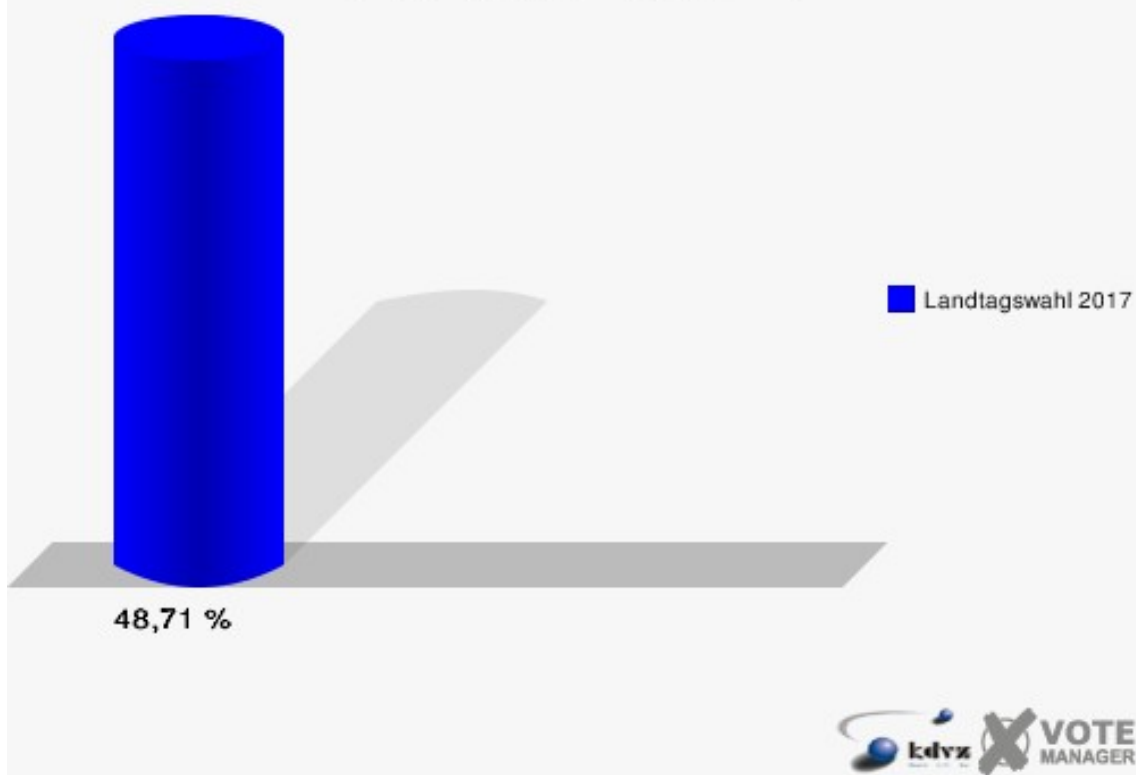
**Stadt Wiehl**  
Landtagswahl 14.05.2017  
Erststimmen 040-Kindergarten Wiehl



**Stadt Wiehl**  
Landtagswahl 14.05.2017  
Zweitstimmen 040-Kindergarten Wiehl



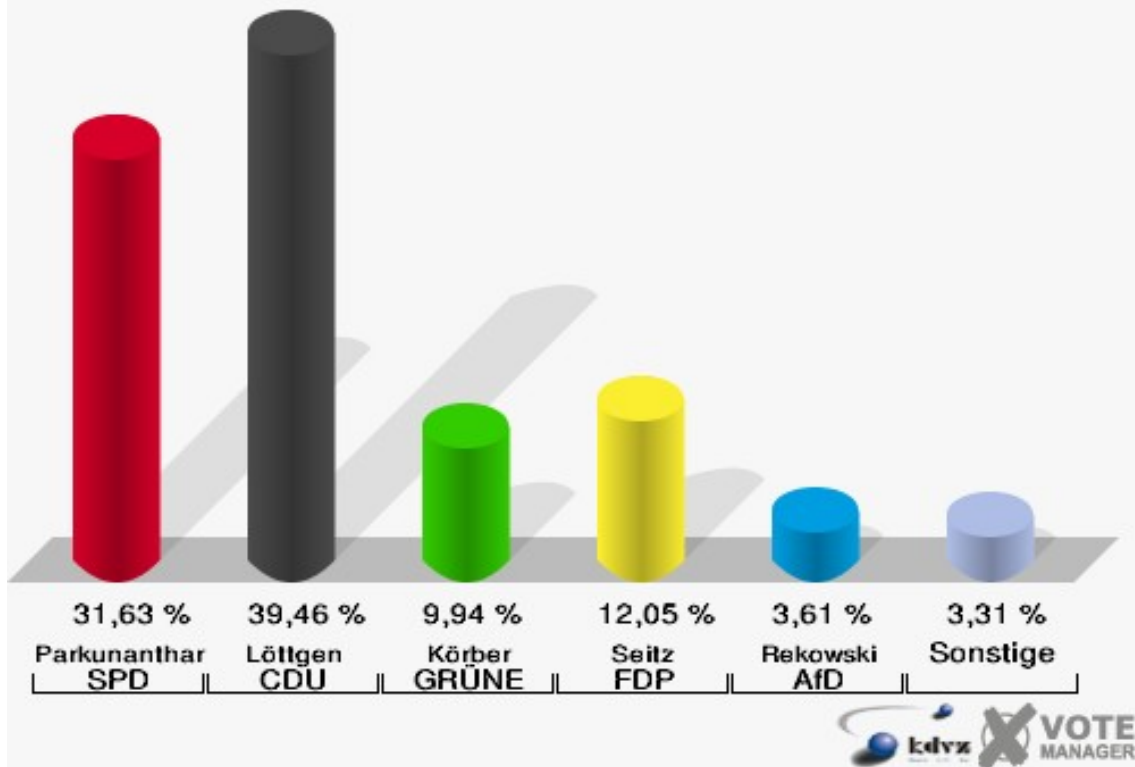
**Stadt Wiehl**  
Landtagswahl 14.05.2017  
Wahlbeteiligung 040-Kindergarten Wiehl



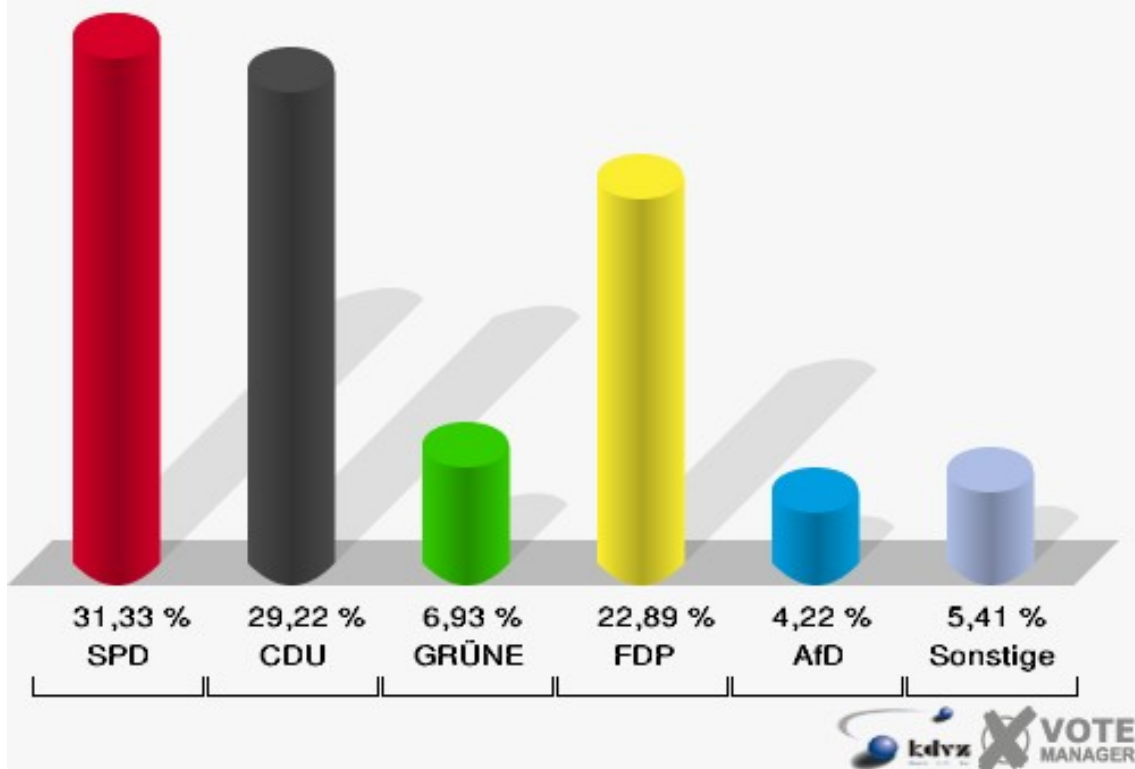
## 051-Gymnasium Wiehl

	Erststimmen		Zweitstimmen	
Wahlberechtigte	583		583	
Wähler/innen	334	57,29 %	334	57,29 %
ungültige Stimmen	2	0,60 %	2	0,60 %
gültige Stimmen	332	99,40 %	332	99,40 %
Parkunantharan, SPD	105	31,63 %	104	31,33 %
Löttgen, CDU	131	39,46 %	97	29,22 %
Körber, GRÜNE	33	9,94 %	23	6,93 %
Seitz, FDP	40	12,05 %	76	22,89 %
Birker, PIRATEN	1	0,30 %	1	0,30 %
Mohr-Simeonidis, DIE LINKE	10	3,01 %	10	3,01 %
NPD	---	---	0	0,00 %
Die PARTEI	---	---	1	0,30 %
FREIE WÄHLER	---	---	0	0,00 %
BIG	---	---	1	0,30 %
FBI/FWG	---	---	0	0,00 %
ÖDP	---	---	0	0,00 %
Volksabstimmung	---	---	0	0,00 %
TIERSCHUTZliste	---	---	2	0,60 %
AD-Demokraten NRW	---	---	0	0,00 %
Rekowski, AfD	12	3,61 %	14	4,22 %
AUFBRUCH C	---	---	2	0,60 %
BGE	---	---	0	0,00 %
DBD	---	---	0	0,00 %
DKP	---	---	0	0,00 %
ZENTRUM	---	---	0	0,00 %
DIE RECHTE	---	---	0	0,00 %
REP	---	---	0	0,00 %
DIE VIOLETTEN	---	---	0	0,00 %
JED	---	---	1	0,30 %
MLPD	---	---	0	0,00 %
PAN	---	---	0	0,00 %
Gesundheitsfor- schung	---	---	0	0,00 %
PARTEILOSE WG „BRD“	---	---	0	0,00 %
Schöner Leben	---	---	0	0,00 %
V-Partei³	---	---	0	0,00 %

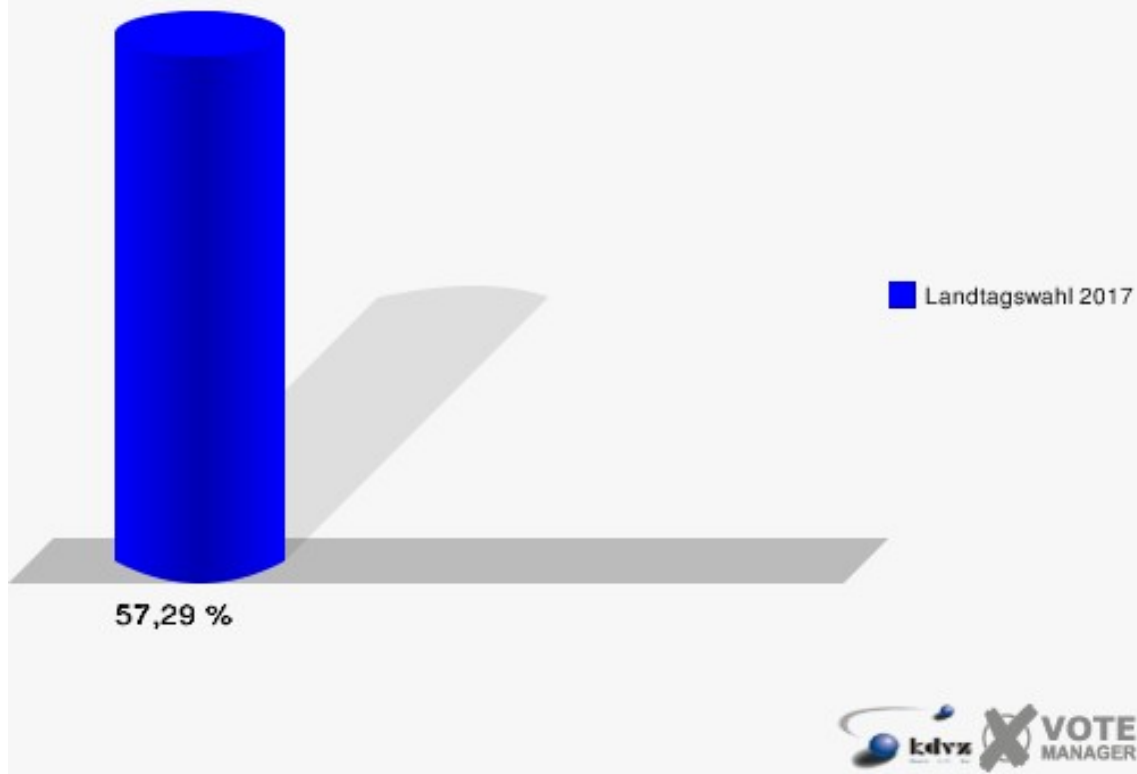
**Stadt Wiehl**  
Landtagswahl 14.05.2017  
Erststimmen 051-Gymnasium Wiehl



**Stadt Wiehl**  
Landtagswahl 14.05.2017  
Zweitstimmen 051-Gymnasium Wiehl



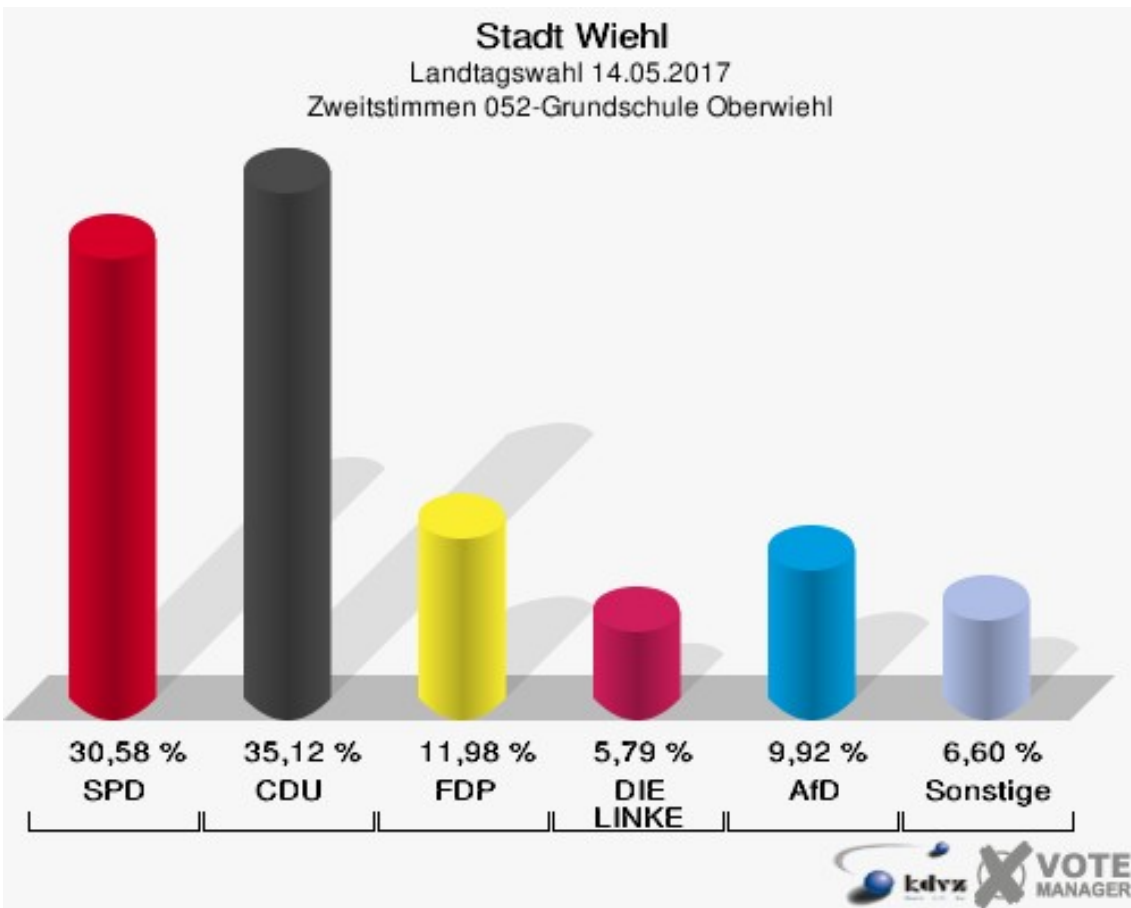
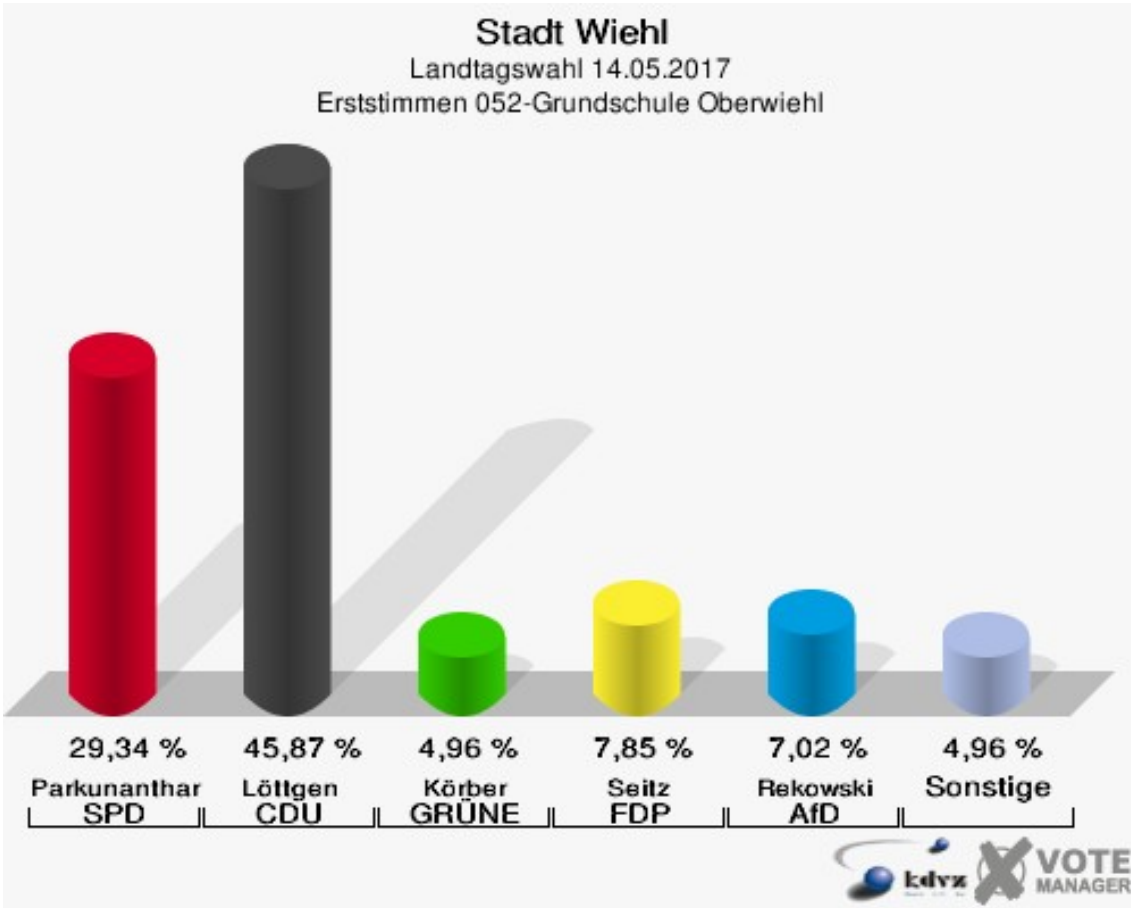
**Stadt Wiehl**  
Landtagswahl 14.05.2017  
Wahlbeteiligung 051-Gymnasium Wiehl



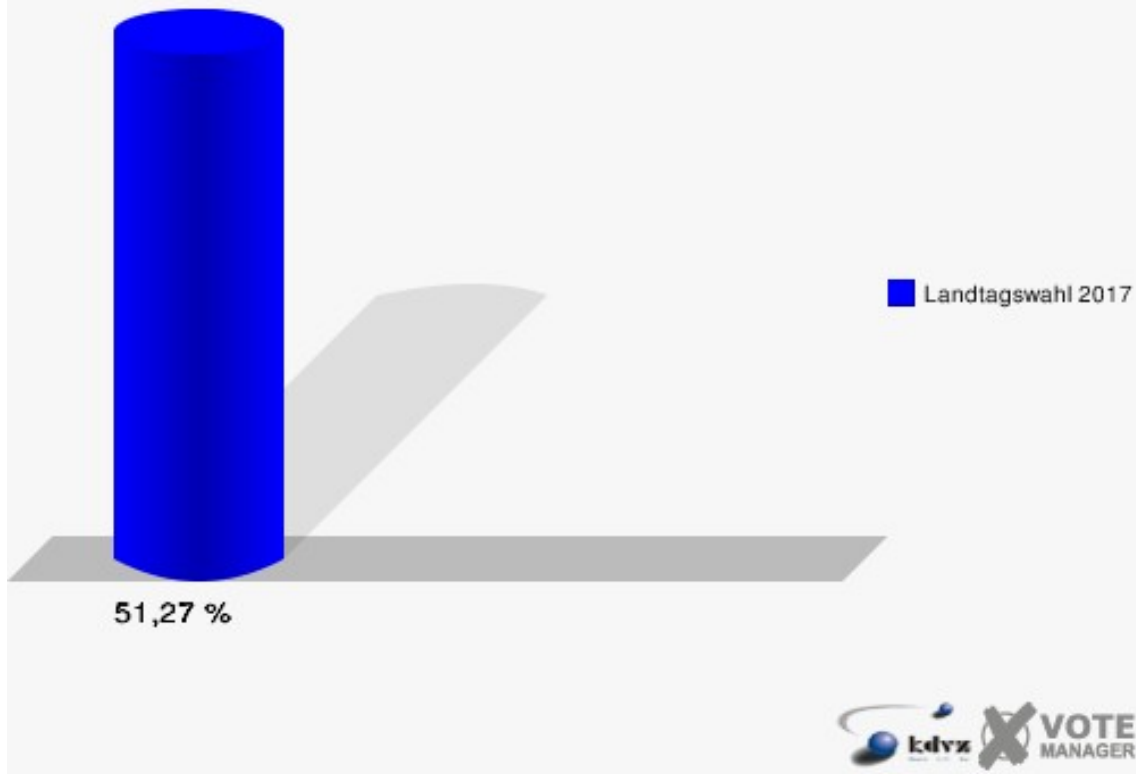
## 052-Grundschule Oberwiehl

	Erststimmen		Zweitstimmen	
Wahlberechtigte	474		474	
Wähler/innen	243	51,27 %	243	51,27 %
ungültige Stimmen	1	0,41 %	1	0,41 %
gültige Stimmen	242	99,59 %	242	99,59 %
Parkunantharan, SPD	71	29,34 %	74	30,58 %
Löttgen, CDU	111	45,87 %	85	35,12 %
Körber, GRÜNE	12	4,96 %	11	4,55 %
Seitz, FDP	19	7,85 %	29	11,98 %
Birker, PIRATEN	0	0,00 %	0	0,00 %
Mohr-Simeonidis, DIE LINKE	12	4,96 %	14	5,79 %
NPD	---	---	0	0,00 %
Die PARTEI	---	---	1	0,41 %
FREIE WÄHLER	---	---	1	0,41 %
BIG	---	---	1	0,41 %
FBI/FWG	---	---	0	0,00 %
ÖDP	---	---	0	0,00 %
Volksabstimmung	---	---	1	0,41 %
TIERSCHUTZliste	---	---	0	0,00 %
AD-Demokraten NRW	---	---	0	0,00 %
Rekowski, AfD	17	7,02 %	24	9,92 %
AUFBRUCH C	---	---	0	0,00 %
BGE	---	---	0	0,00 %
DBD	---	---	0	0,00 %
DKP	---	---	0	0,00 %
ZENTRUM	---	---	0	0,00 %
DIE RECHTE	---	---	0	0,00 %
REP	---	---	0	0,00 %
DIE VIOLETTEN	---	---	0	0,00 %
JED	---	---	0	0,00 %
MLPD	---	---	0	0,00 %
PAN	---	---	0	0,00 %
Gesundheitsforschung	---	---	0	0,00 %
PARTEILOSE WG „BRD“	---	---	0	0,00 %
Schöner Leben	---	---	0	0,00 %
V-Partei³	---	---	1	0,41 %





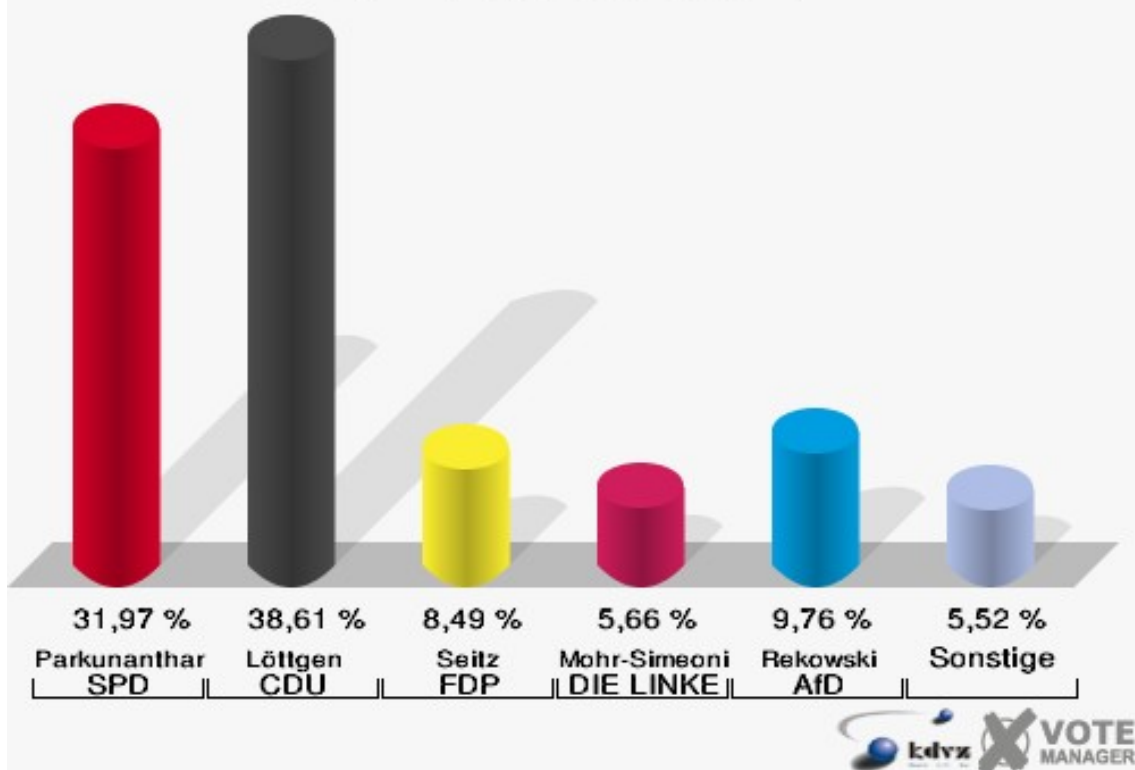
**Stadt Wiehl**  
Landtagswahl 14.05.2017  
Wahlbeteiligung 052-Grundschule Oberwiehl



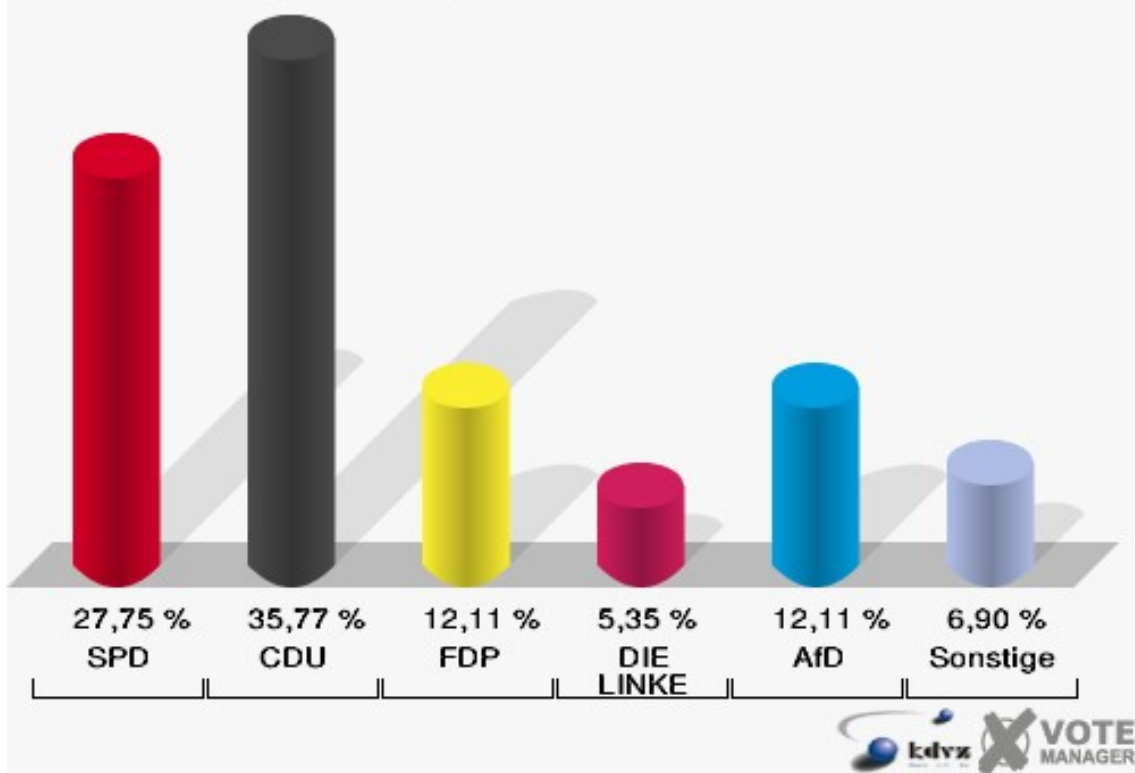
## 060-Grundschule Oberwiehl

	Erststimmen		Zweitstimmen	
Wahlberechtigte	1.325		1.325	
Wähler/innen	719	54,26 %	719	54,26 %
ungültige Stimmen	12	1,67 %	9	1,25 %
gültige Stimmen	707	98,33 %	710	98,75 %
Parkunantharan, SPD	226	31,97 %	197	27,75 %
Löttgen, CDU	273	38,61 %	254	35,77 %
Körber, GRÜNE	28	3,96 %	32	4,51 %
Seitz, FDP	60	8,49 %	86	12,11 %
Birker, PIRATEN	11	1,56 %	6	0,85 %
Mohr-Simeonidis, DIE LINKE	40	5,66 %	38	5,35 %
NPD	---	---	1	0,14 %
Die PARTEI	---	---	3	0,42 %
FREIE WÄHLER	---	---	1	0,14 %
BIG	---	---	0	0,00 %
FBI/FWG	---	---	1	0,14 %
ÖDP	---	---	1	0,14 %
Volksabstimmung	---	---	0	0,00 %
TIERSCHUTZliste	---	---	2	0,28 %
AD-Demokraten NRW	---	---	0	0,00 %
Rekowski, AfD	69	9,76 %	86	12,11 %
AUFBRUCH C	---	---	0	0,00 %
BGE	---	---	1	0,14 %
DBD	---	---	0	0,00 %
DKP	---	---	0	0,00 %
ZENTRUM	---	---	0	0,00 %
DIE RECHTE	---	---	0	0,00 %
REP	---	---	0	0,00 %
DIE VIOLETTEN	---	---	0	0,00 %
JED	---	---	1	0,14 %
MLPD	---	---	0	0,00 %
PAN	---	---	0	0,00 %
Gesundheitsfor- schung	---	---	0	0,00 %
PARTEILOSE WG „BRD“	---	---	0	0,00 %
Schöner Leben	---	---	0	0,00 %
V-Partei³	---	---	0	0,00 %

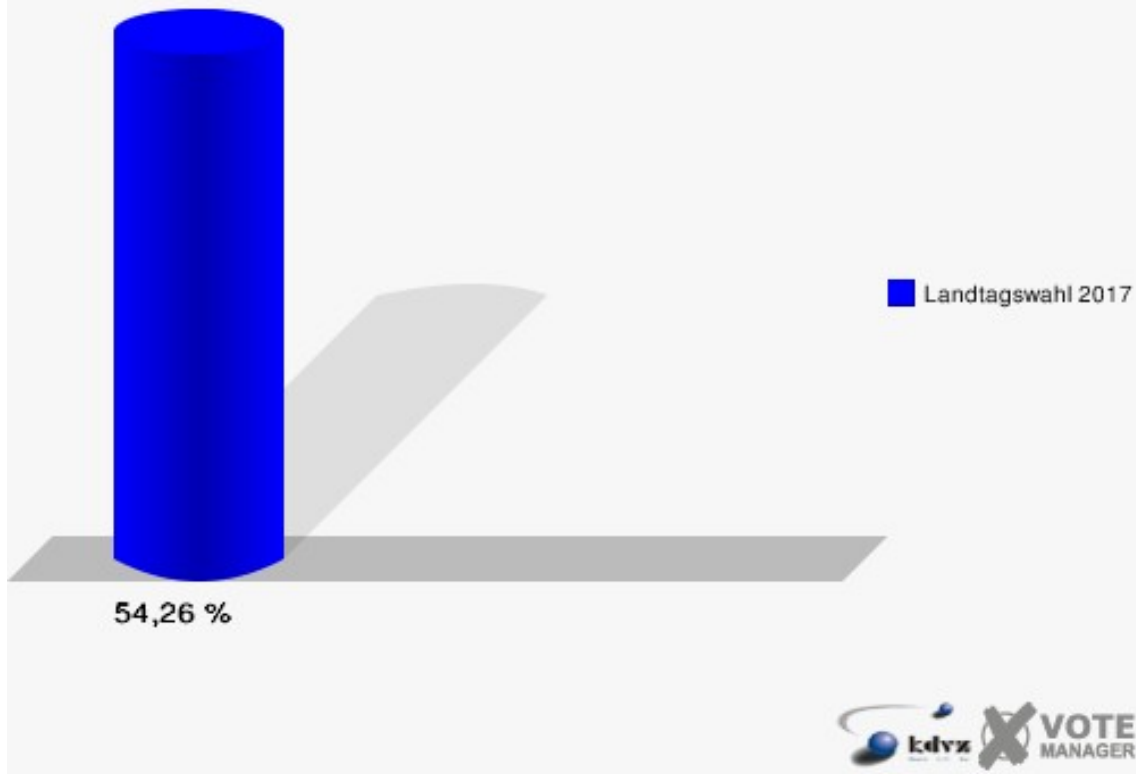
**Stadt Wiehl**  
Landtagswahl 14.05.2017  
Erststimmen 060-Grundschule Oberwiehl



**Stadt Wiehl**  
Landtagswahl 14.05.2017  
Zweitstimmen 060-Grundschule Oberwiehl

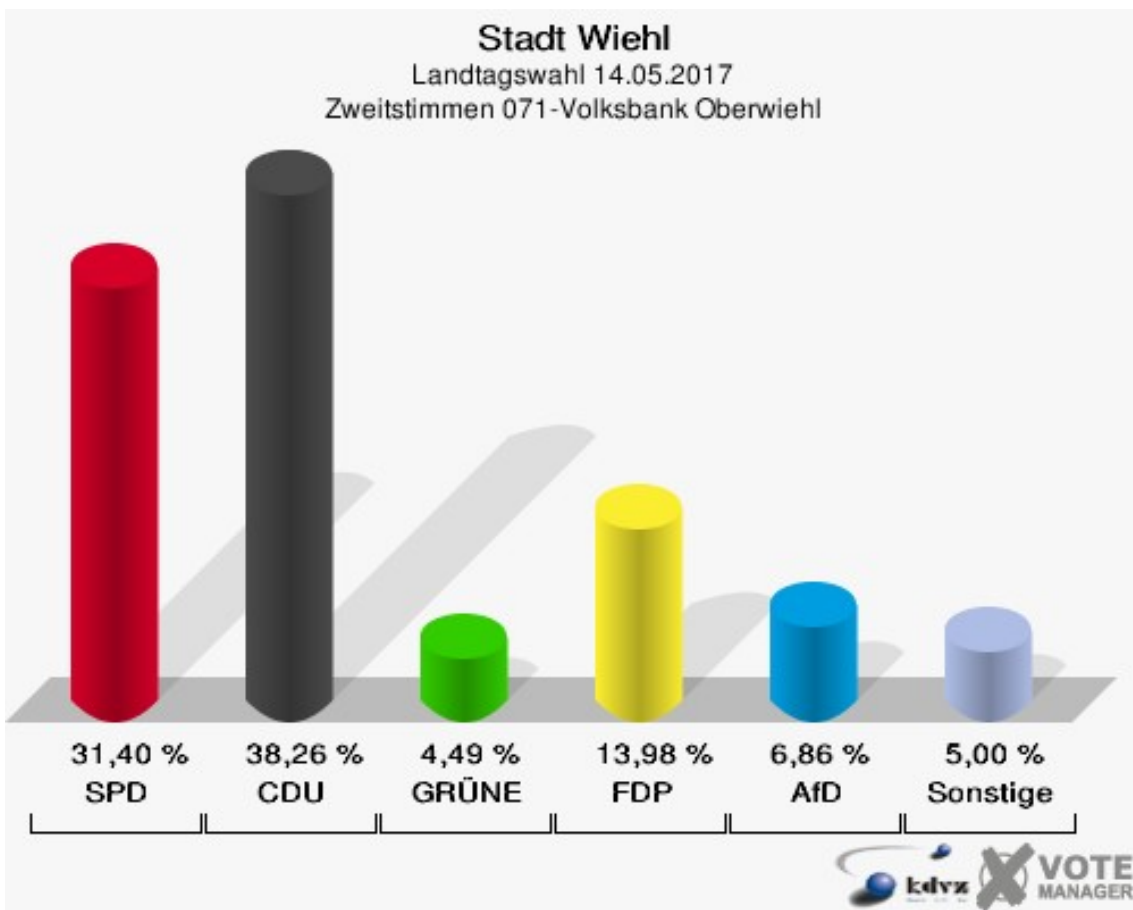
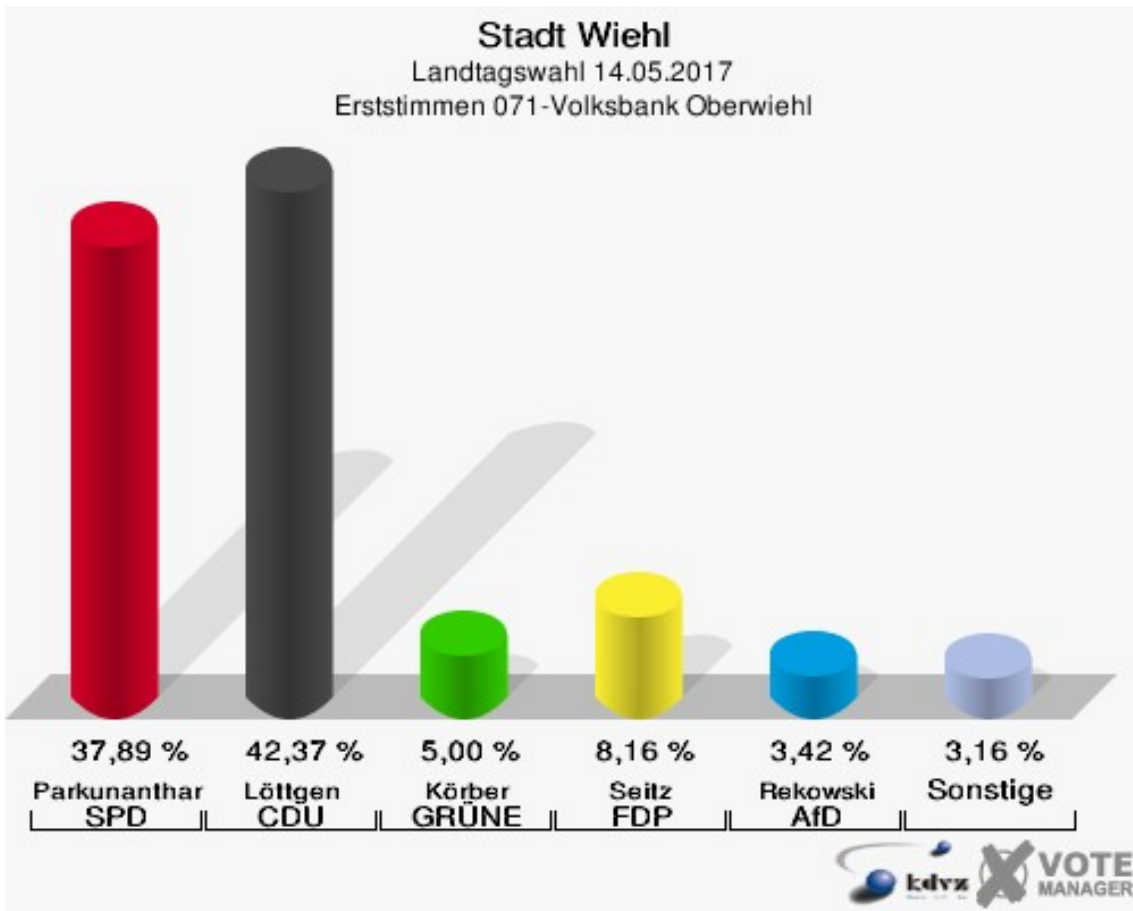


**Stadt Wiehl**  
Landtagswahl 14.05.2017  
Wahlbeteiligung 060-Grundschule Oberwiehl

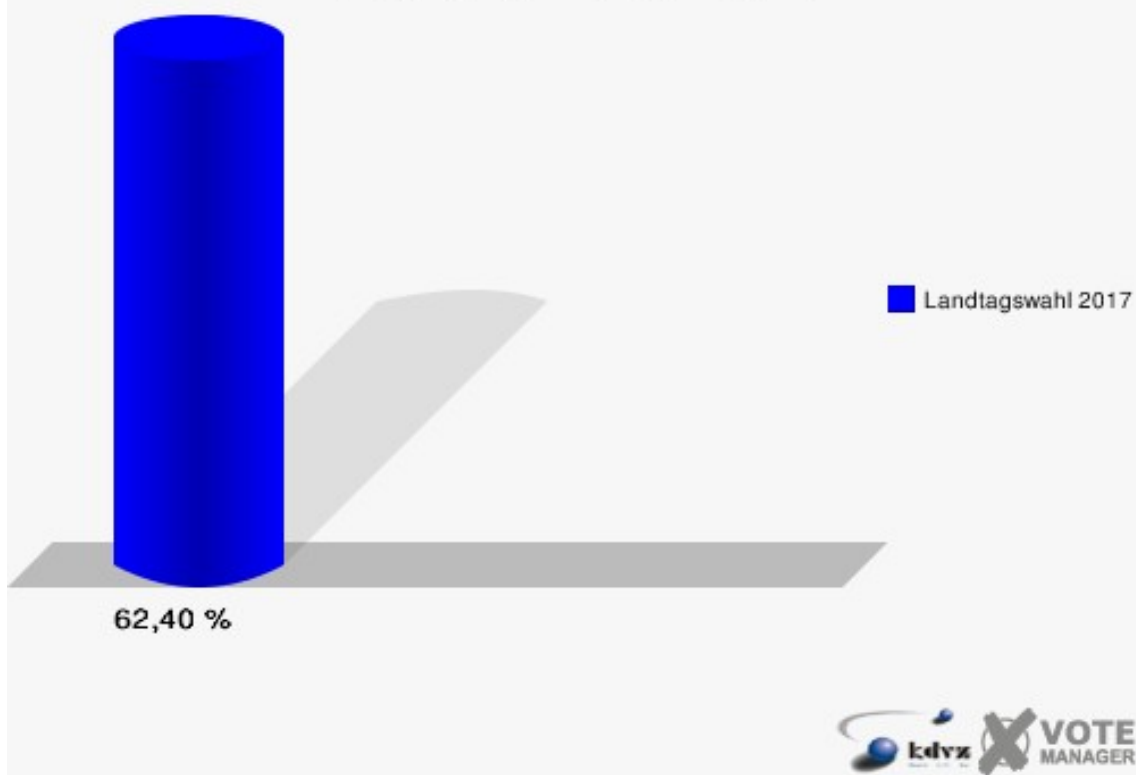


## 071-Volksbank Oberwiehl

	Erststimmen		Zweitstimmen	
Wahlberechtigte	617		617	
Wähler/innen	385	62,40 %	385	62,40 %
ungültige Stimmen	5	1,30 %	6	1,56 %
gültige Stimmen	380	98,70 %	379	98,44 %
Parkunantharan, SPD	144	37,89 %	119	31,40 %
Löttgen, CDU	161	42,37 %	145	38,26 %
Körber, GRÜNE	19	5,00 %	17	4,49 %
Seitz, FDP	31	8,16 %	53	13,98 %
Birker, PIRATEN	4	1,05 %	1	0,26 %
Mohr-Simeonidis, DIE LINKE	8	2,11 %	8	2,11 %
NPD	---	---	0	0,00 %
Die PARTEI	---	---	1	0,26 %
FREIE WÄHLER	---	---	0	0,00 %
BIG	---	---	0	0,00 %
FBI/FWG	---	---	0	0,00 %
ÖDP	---	---	0	0,00 %
Volksabstimmung	---	---	0	0,00 %
TIERSCHUTZliste	---	---	3	0,79 %
AD-Demokraten NRW	---	---	0	0,00 %
Rekowski, AfD	13	3,42 %	26	6,86 %
AUFBRUCH C	---	---	3	0,79 %
BGE	---	---	2	0,53 %
DBD	---	---	0	0,00 %
DKP	---	---	0	0,00 %
ZENTRUM	---	---	0	0,00 %
DIE RECHTE	---	---	0	0,00 %
REP	---	---	0	0,00 %
DIE VIOLETTEN	---	---	0	0,00 %
JED	---	---	0	0,00 %
MLPD	---	---	0	0,00 %
PAN	---	---	0	0,00 %
Gesundheitsfor- schung	---	---	1	0,26 %
PARTEILOSE WG „BRD“	---	---	0	0,00 %
Schöner Leben	---	---	0	0,00 %
V-Partei³	---	---	0	0,00 %



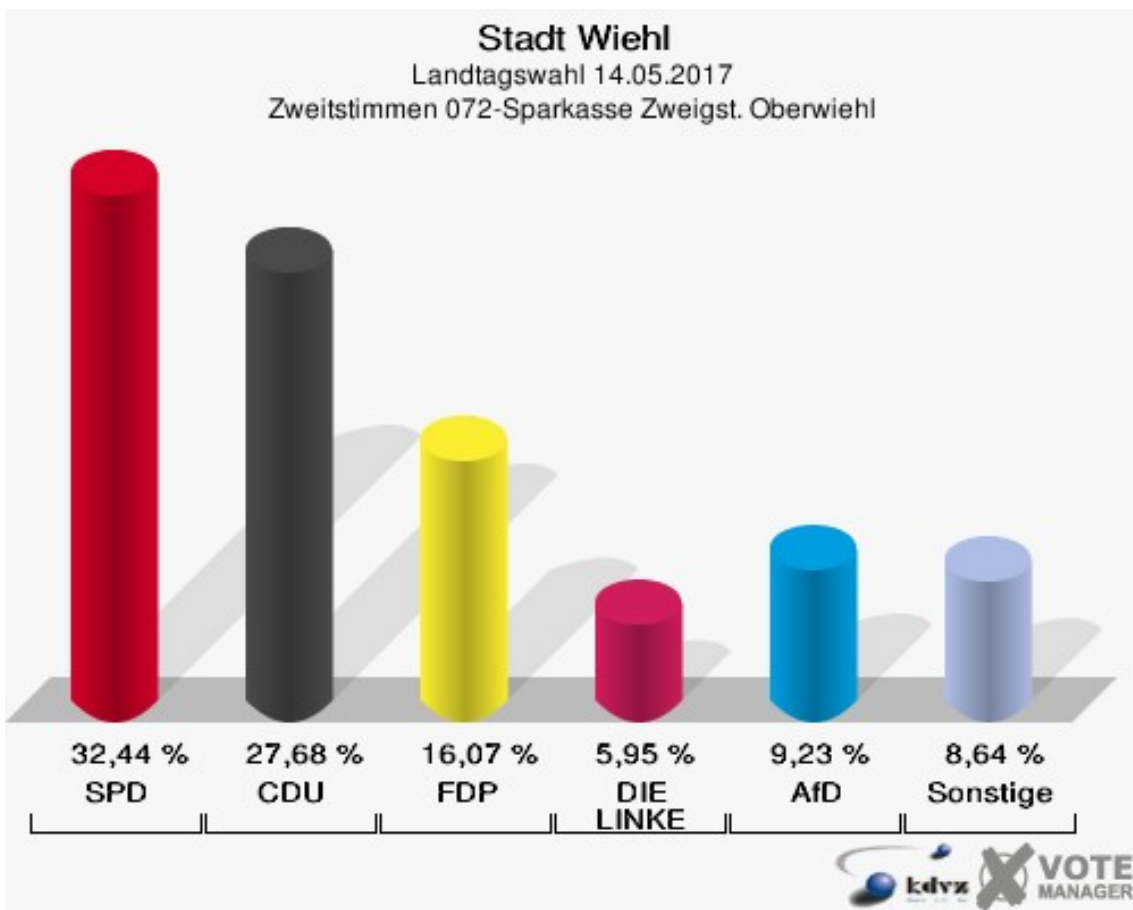
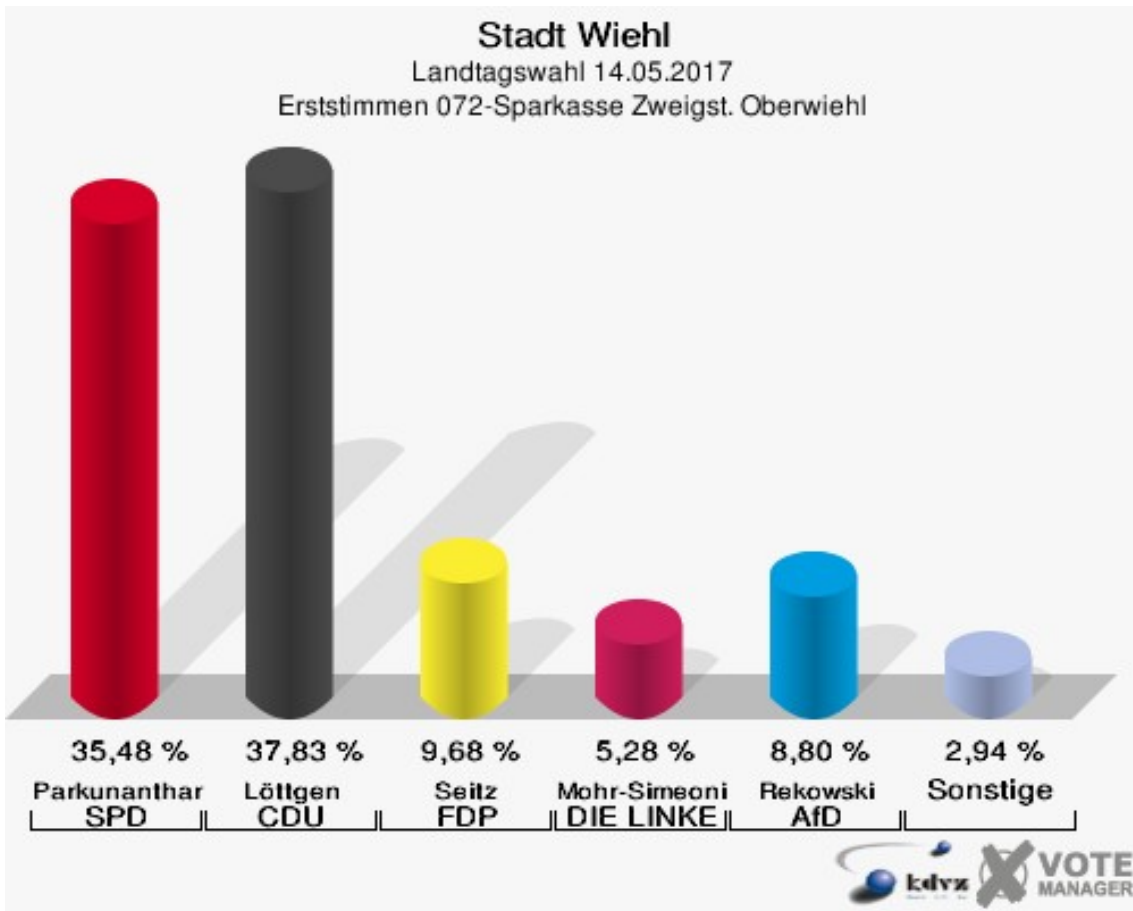
**Stadt Wiehl**  
Landtagswahl 14.05.2017  
Wahlbeteiligung 071-Volksbank Oberwiehl



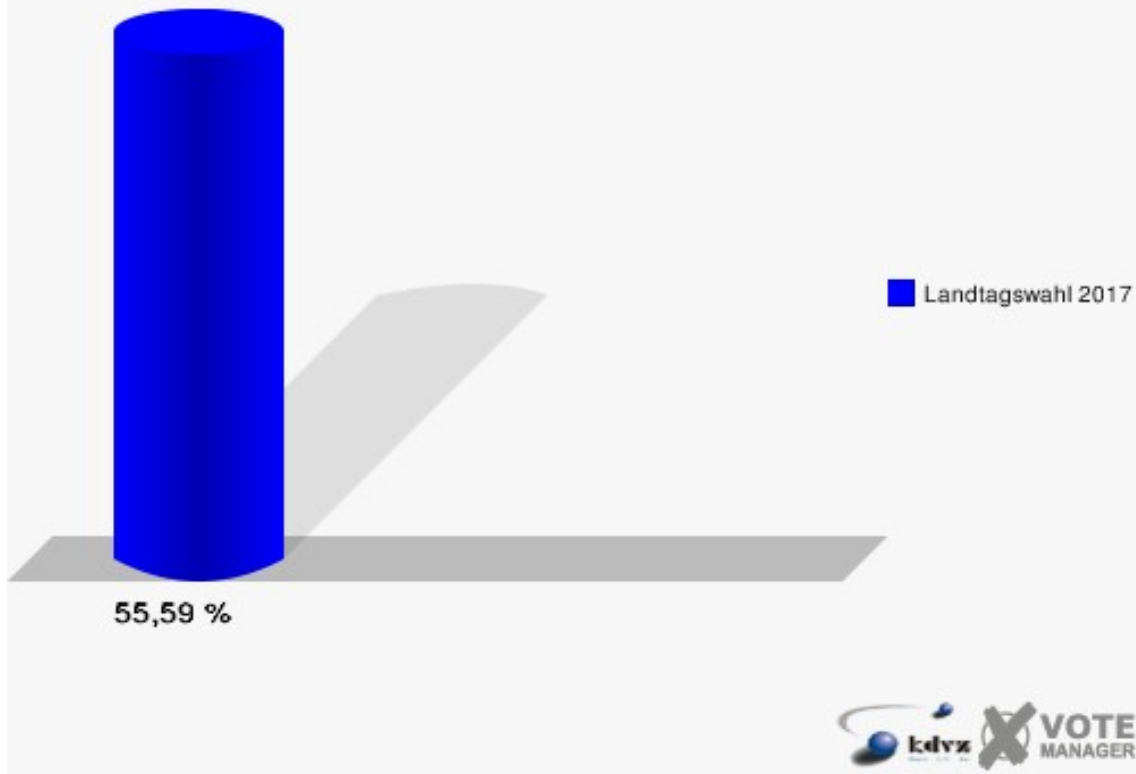


## 072-Sparkasse Zweigst. Oberwiehl

	Erststimmen		Zweitstimmen	
Wahlberechtigte	617		617	
Wähler/innen	343	55,59 %	343	55,59 %
ungültige Stimmen	2	0,58 %	7	2,04 %
gültige Stimmen	341	99,42 %	336	97,96 %
Parkunantharan, SPD	121	35,48 %	109	32,44 %
Löttgen, CDU	129	37,83 %	93	27,68 %
Körber, GRÜNE	5	1,47 %	11	3,27 %
Seitz, FDP	33	9,68 %	54	16,07 %
Birker, PIRATEN	5	1,47 %	3	0,89 %
Mohr-Simeonidis, DIE LINKE	18	5,28 %	20	5,95 %
NPD	---	---	2	0,60 %
Die PARTEI	---	---	0	0,00 %
FREIE WÄHLER	---	---	3	0,89 %
BIG	---	---	1	0,30 %
FBI/FWG	---	---	0	0,00 %
ÖDP	---	---	0	0,00 %
Volksabstimmung	---	---	0	0,00 %
TIERSCHUTZliste	---	---	2	0,60 %
AD-Demokraten NRW	---	---	0	0,00 %
Rekowski, AfD	30	8,80 %	31	9,23 %
AUFBRUCH C	---	---	3	0,89 %
BGE	---	---	2	0,60 %
DBD	---	---	0	0,00 %
DKP	---	---	0	0,00 %
ZENTRUM	---	---	0	0,00 %
DIE RECHTE	---	---	1	0,30 %
REP	---	---	0	0,00 %
DIE VIOLETTEN	---	---	0	0,00 %
JED	---	---	0	0,00 %
MLPD	---	---	0	0,00 %
PAN	---	---	0	0,00 %
Gesundheitsforschung	---	---	1	0,30 %
PARTEILOSE WG „BRD“	---	---	0	0,00 %
Schöner Leben	---	---	0	0,00 %
V-Partei³	---	---	0	0,00 %

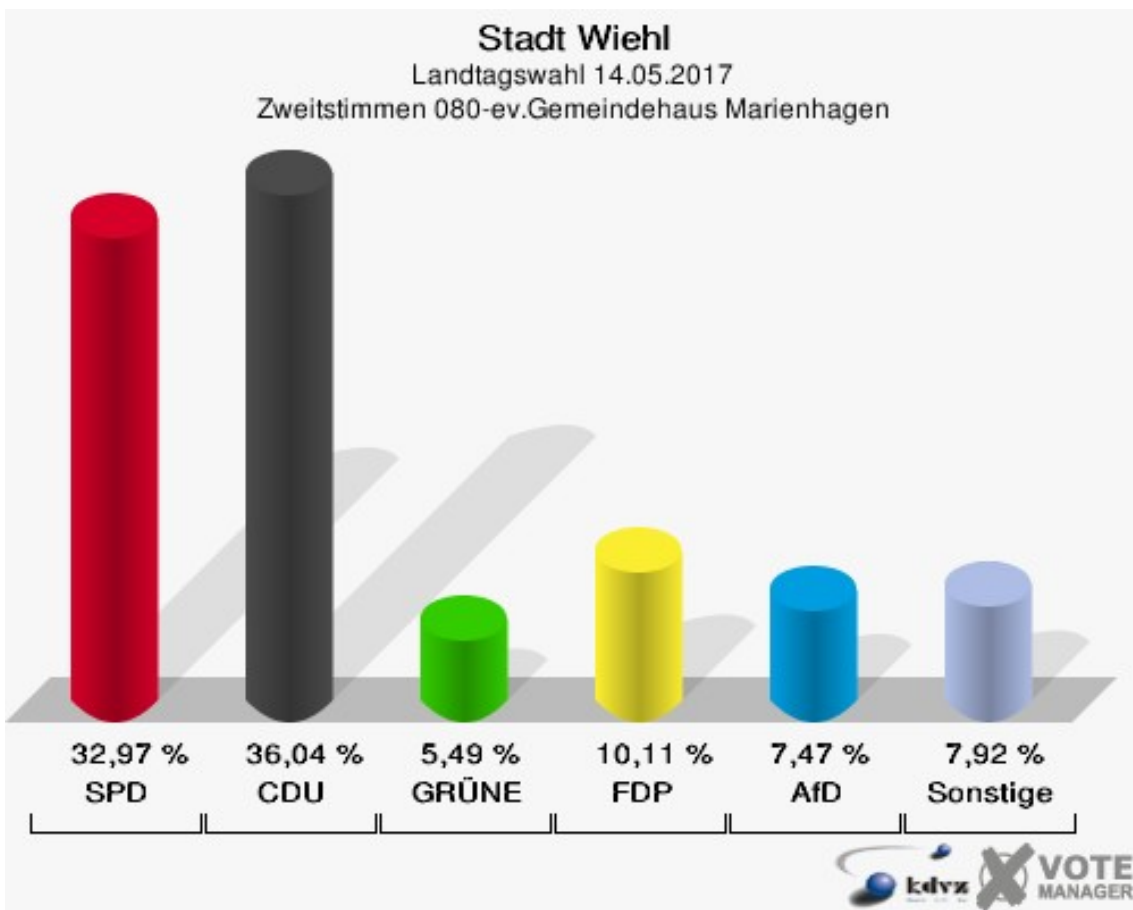
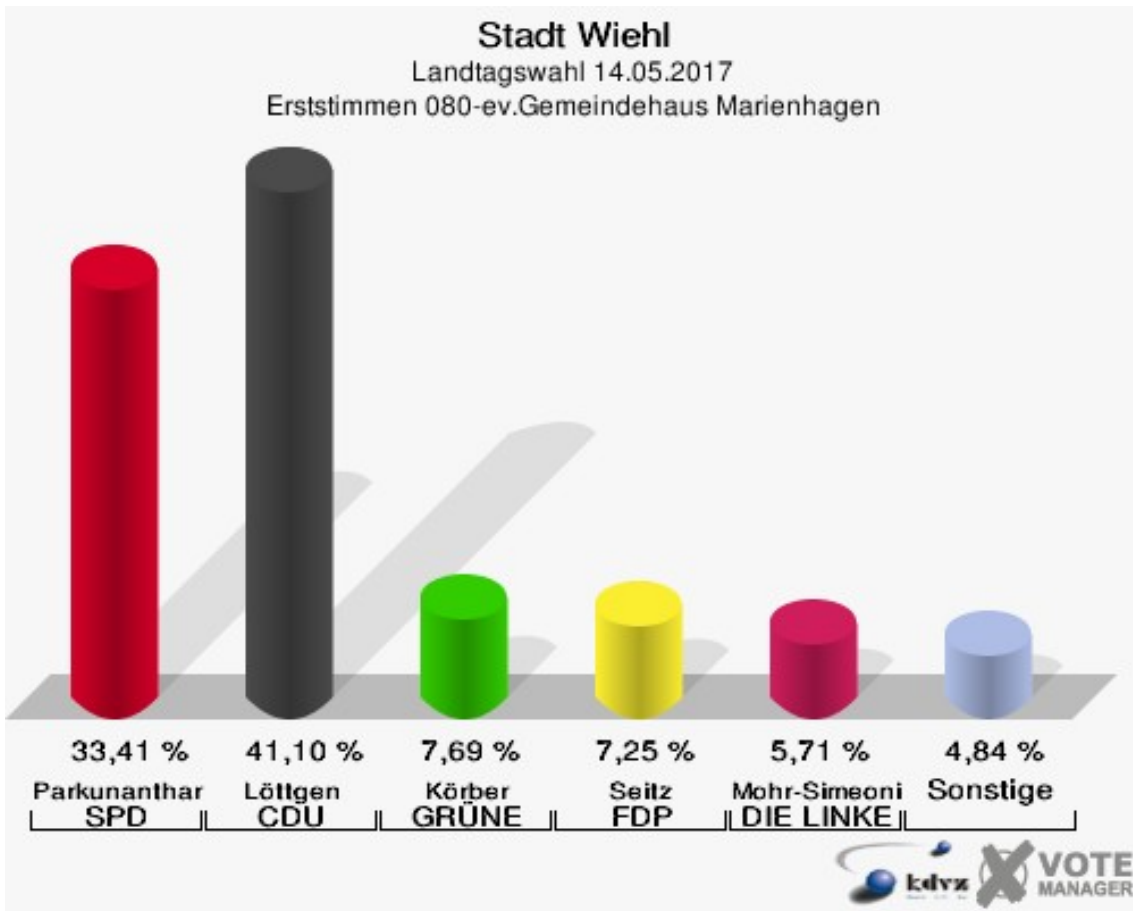


**Stadt Wiehl**  
Landtagswahl 14.05.2017  
Wahlbeteiligung 072-Sparkasse Zweigst. Oberwiehl

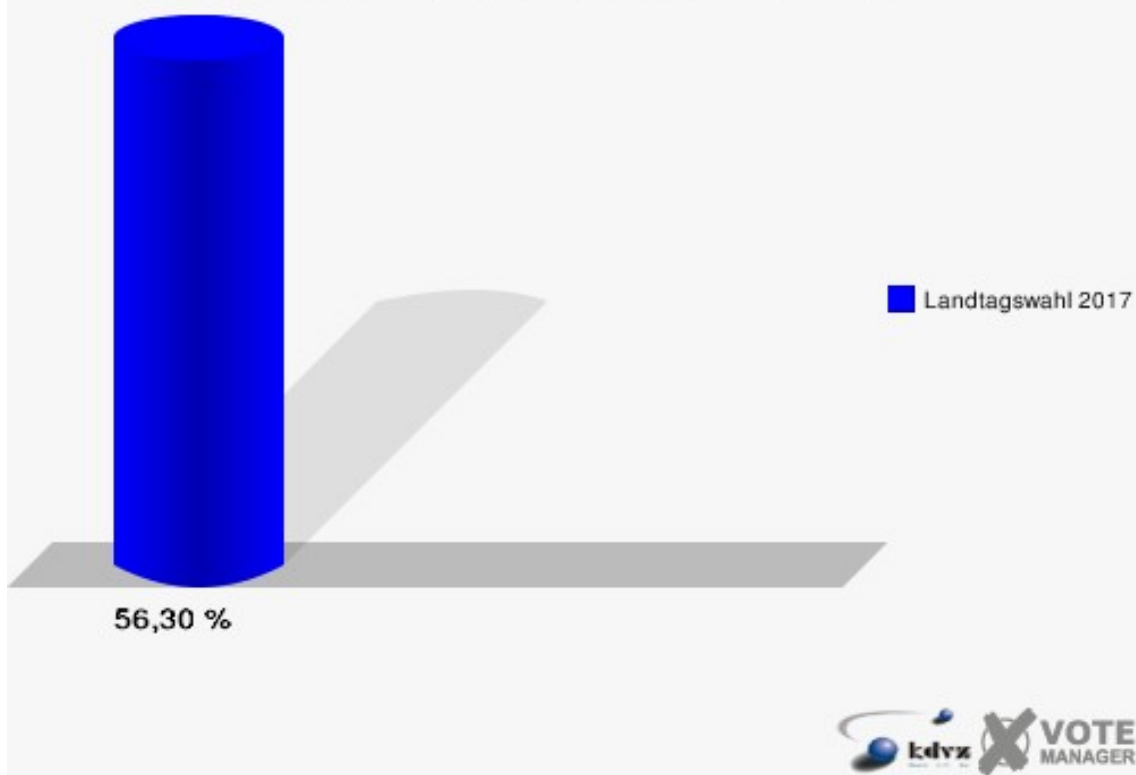


## 080-ev.Gemeindehaus Marienhagen

	Erststimmen		Zweitstimmen	
Wahlberechtigte	817		817	
Wähler/innen	460	56,30 %	460	56,30 %
ungültige Stimmen	5	1,09 %	5	1,09 %
gültige Stimmen	455	98,91 %	455	98,91 %
Parkunantharan, SPD	152	33,41 %	150	32,97 %
Löttgen, CDU	187	41,10 %	164	36,04 %
Körber, GRÜNE	35	7,69 %	25	5,49 %
Seitz, FDP	33	7,25 %	46	10,11 %
Birker, PIRATEN	1	0,22 %	3	0,66 %
Mohr-Simeonidis, DIE LINKE	26	5,71 %	21	4,62 %
NPD	---	---	1	0,22 %
Die PARTEI	---	---	1	0,22 %
FREIE WÄHLER	---	---	0	0,00 %
BIG	---	---	0	0,00 %
FBI/FWG	---	---	0	0,00 %
ÖDP	---	---	1	0,22 %
Volksabstimmung	---	---	0	0,00 %
TIERSCHUTZliste	---	---	5	1,10 %
AD-Demokraten NRW	---	---	0	0,00 %
Rekowski, AfD	21	4,62 %	34	7,47 %
AUFBRUCH C	---	---	0	0,00 %
BGE	---	---	1	0,22 %
DBD	---	---	0	0,00 %
DKP	---	---	1	0,22 %
ZENTRUM	---	---	0	0,00 %
DIE RECHTE	---	---	0	0,00 %
REP	---	---	0	0,00 %
DIE VIOLETTEN	---	---	0	0,00 %
JED	---	---	2	0,44 %
MLPD	---	---	0	0,00 %
PAN	---	---	0	0,00 %
Gesundheitsfor- schung	---	---	0	0,00 %
PARTEILOSE WG „BRD“	---	---	0	0,00 %
Schöner Leben	---	---	0	0,00 %
V-Partei³	---	---	0	0,00 %

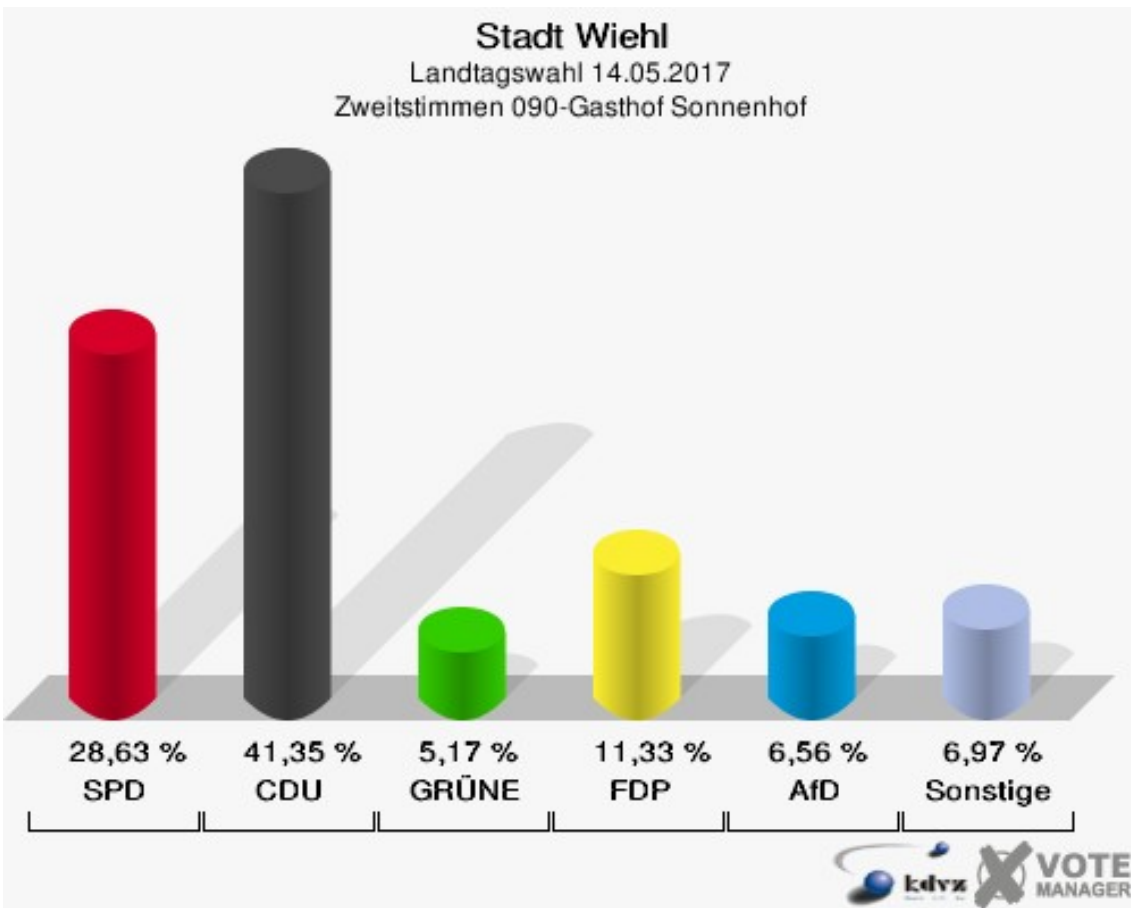
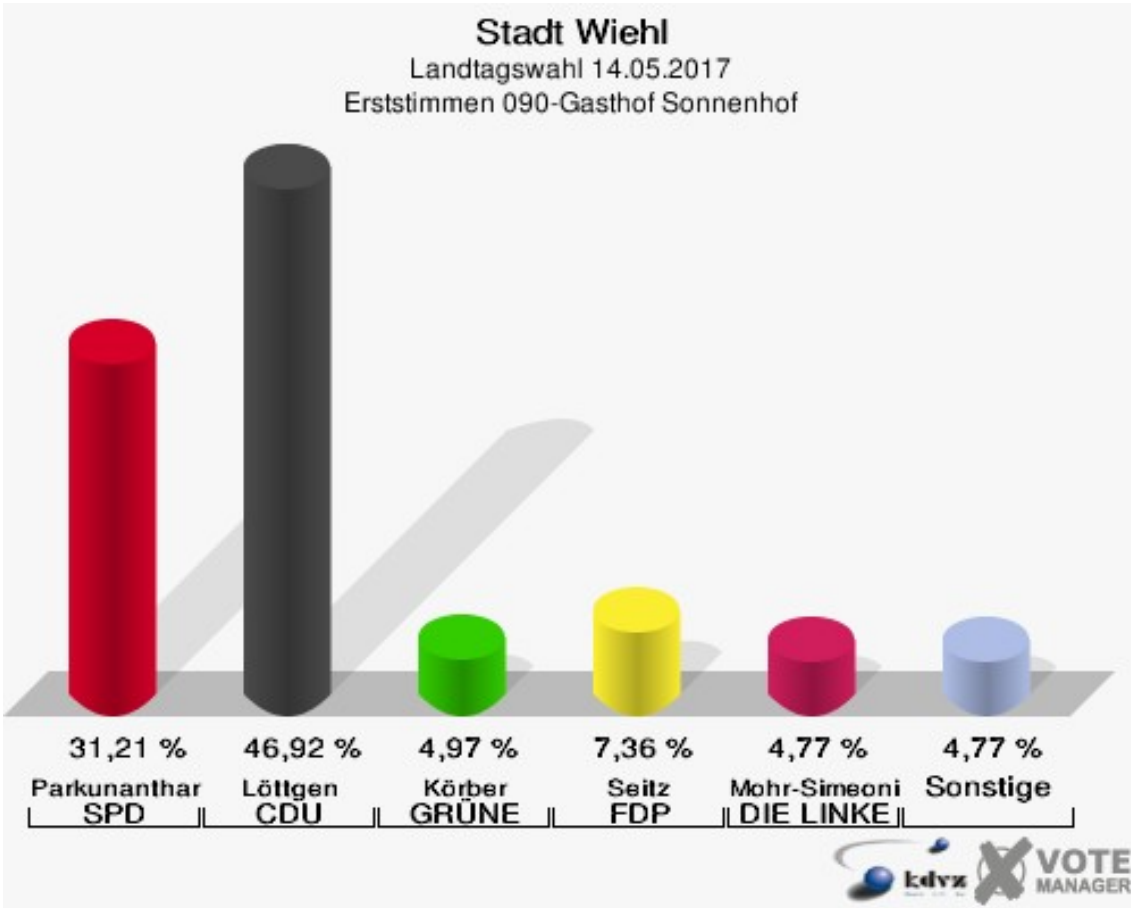


**Stadt Wiehl**  
Landtagswahl 14.05.2017  
Wahlbeteiligung 080-ev.Gemeindehaus Marienhagen



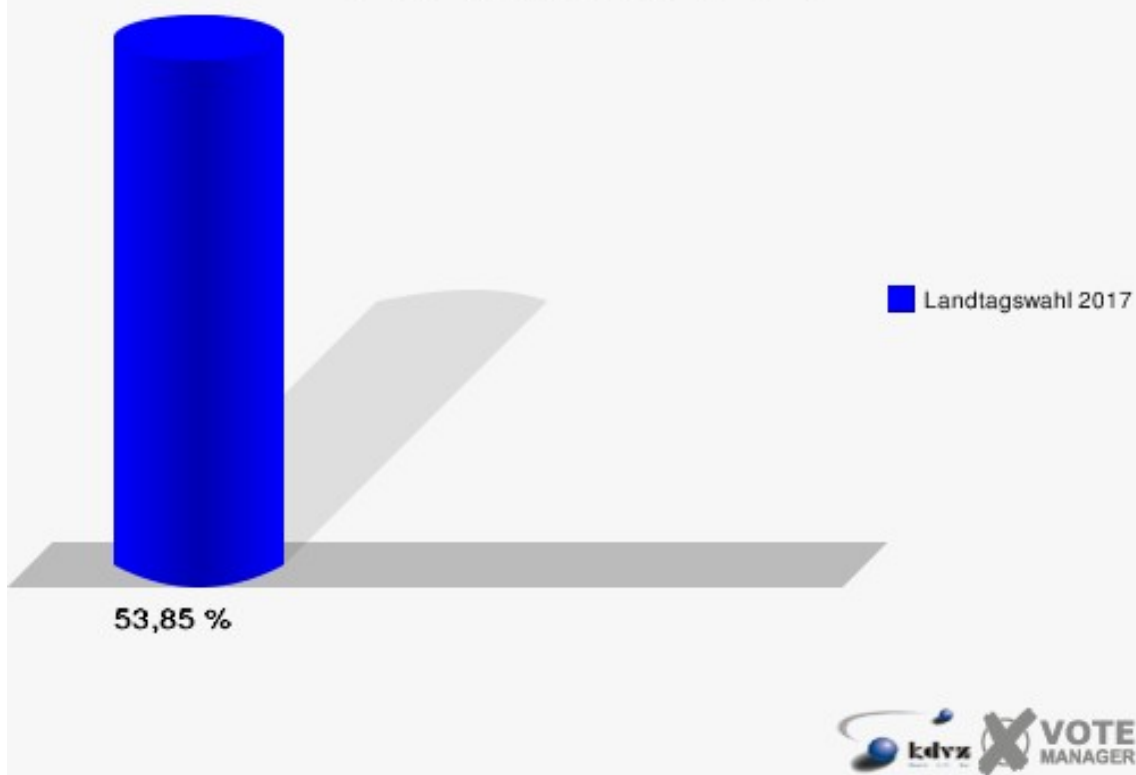
## 090-Gasthof Sonnenhof

	Erststimmen		Zweitstimmen	
Wahlberechtigte	934		934	
Wähler/innen	503	53,85 %	503	53,85 %
ungültige Stimmen	0	0,00 %	0	0,00 %
gültige Stimmen	503	100,00 %	503	100,00 %
Parkunantharan, SPD	157	31,21 %	144	28,63 %
Löttgen, CDU	236	46,92 %	208	41,35 %
Körber, GRÜNE	25	4,97 %	26	5,17 %
Seitz, FDP	37	7,36 %	57	11,33 %
Birker, PIRATEN	5	0,99 %	4	0,80 %
Mohr-Simeonidis, DIE LINKE	24	4,77 %	21	4,17 %
NPD	---	---	3	0,60 %
Die PARTEI	---	---	3	0,60 %
FREIE WÄHLER	---	---	1	0,20 %
BIG	---	---	0	0,00 %
FBI/FWG	---	---	0	0,00 %
ÖDP	---	---	0	0,00 %
Volksabstimmung	---	---	0	0,00 %
TIERSCHUTZliste	---	---	1	0,20 %
AD-Demokraten NRW	---	---	0	0,00 %
Rekowski, AfD	19	3,78 %	33	6,56 %
AUFBRUCH C	---	---	0	0,00 %
BGE	---	---	0	0,00 %
DBD	---	---	0	0,00 %
DKP	---	---	0	0,00 %
ZENTRUM	---	---	0	0,00 %
DIE RECHTE	---	---	0	0,00 %
REP	---	---	0	0,00 %
DIE VIOLETTEN	---	---	0	0,00 %
JED	---	---	0	0,00 %
MLPD	---	---	0	0,00 %
PAN	---	---	0	0,00 %
Gesundheitsforschung	---	---	1	0,20 %
PARTEILOSE WG „BRD“	---	---	0	0,00 %
Schöner Leben	---	---	0	0,00 %
V-Partei³	---	---	1	0,20 %



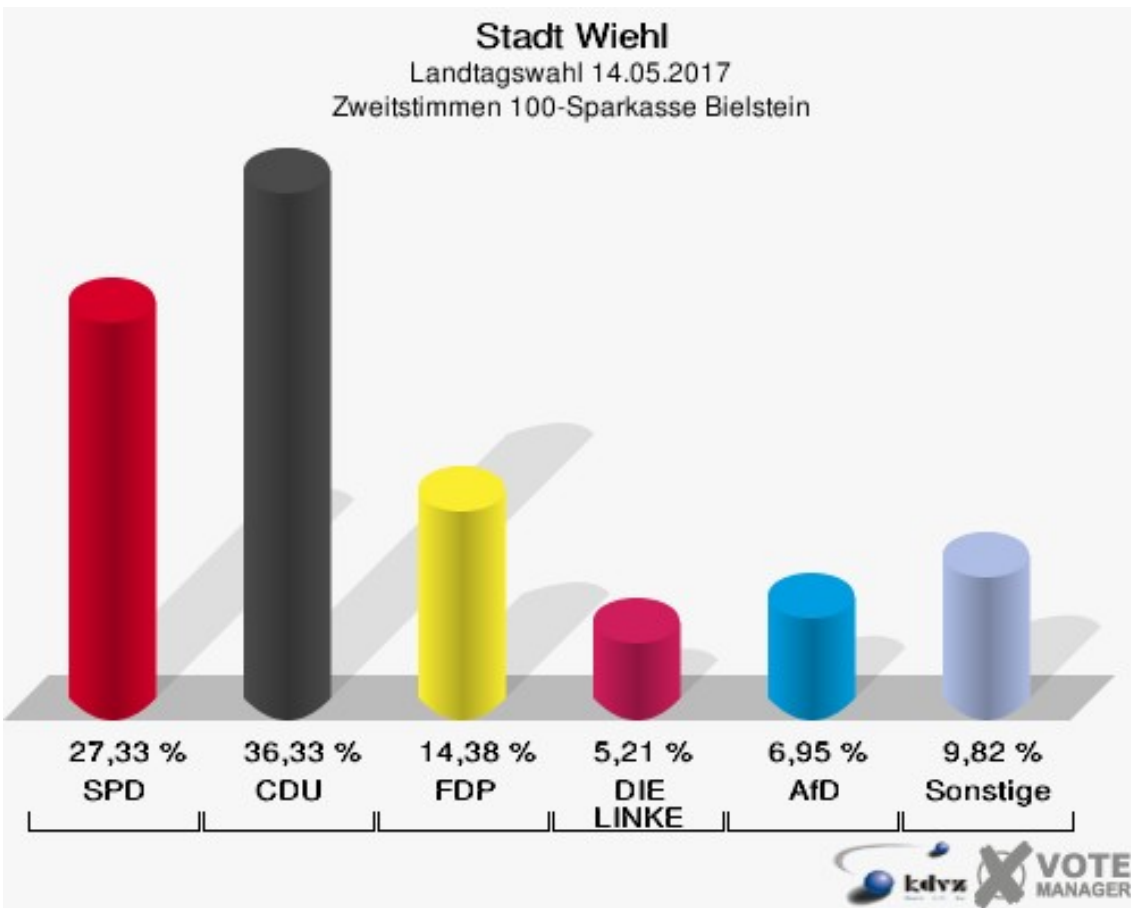
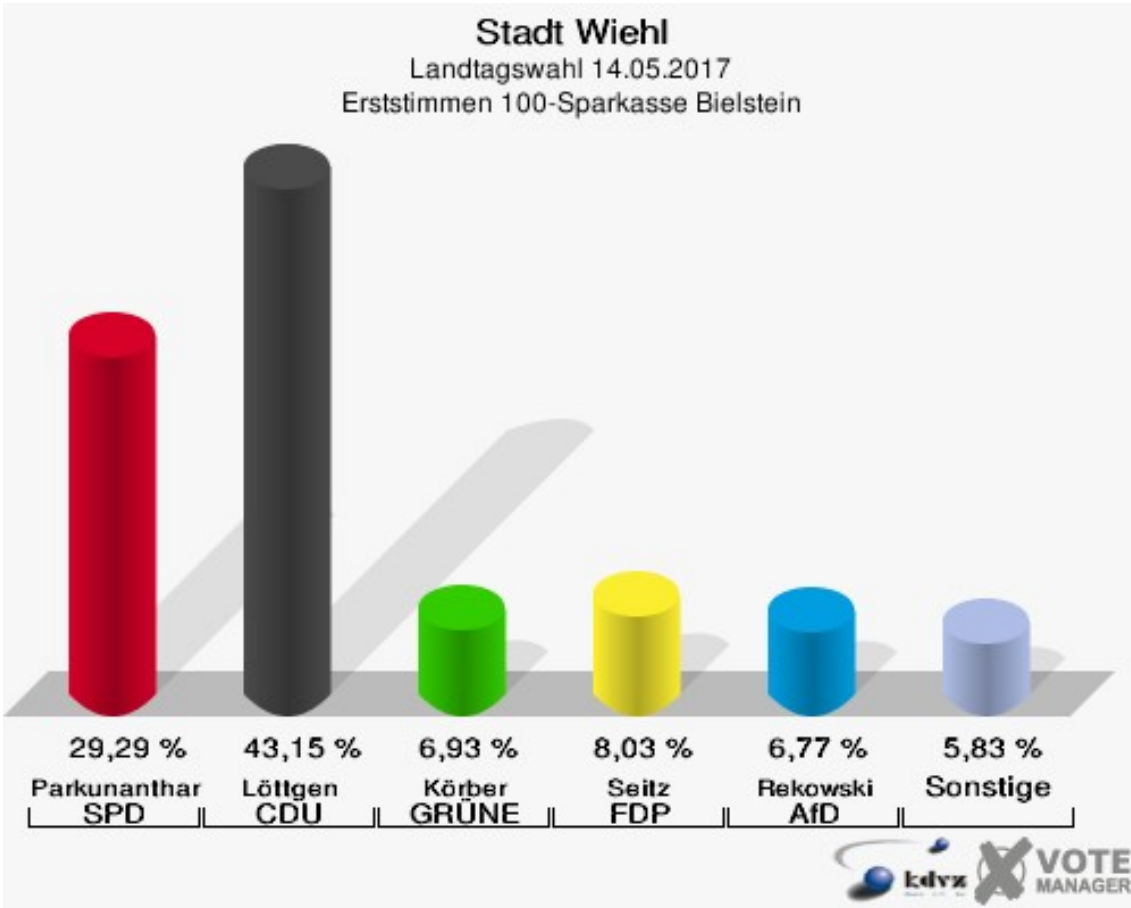


**Stadt Wiehl**  
Landtagswahl 14.05.2017  
Wahlbeteiligung 090-Gasthof Sonnenhof

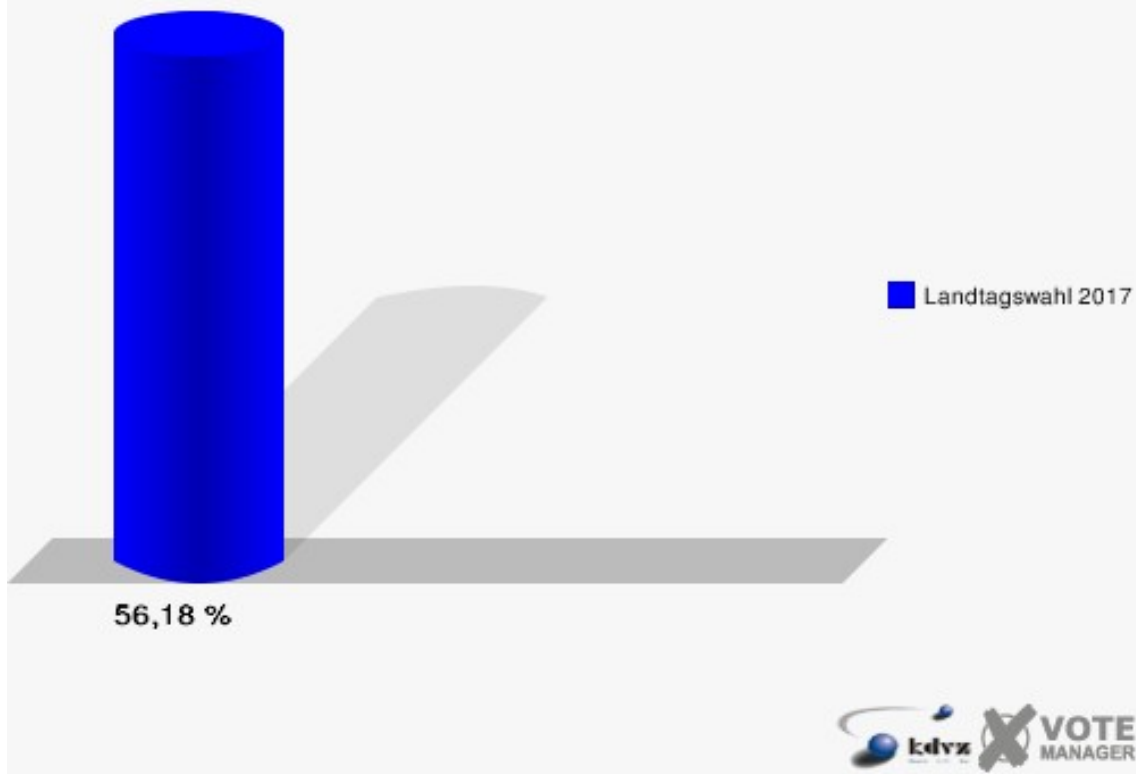


# 100-Sparkasse Bielstein

	Erststimmen		Zweitstimmen	
Wahlberechtigte	1.141		1.141	
Wähler/innen	641	56,18 %	641	56,18 %
ungültige Stimmen	6	0,94 %	8	1,25 %
gültige Stimmen	635	99,06 %	633	98,75 %
Parkunantharan, SPD	186	29,29 %	173	27,33 %
Löttgen, CDU	274	43,15 %	230	36,33 %
Körber, GRÜNE	44	6,93 %	27	4,27 %
Seitz, FDP	51	8,03 %	91	14,38 %
Birker, PIRATEN	5	0,79 %	5	0,79 %
Mohr-Simeonidis, DIE LINKE	32	5,04 %	33	5,21 %
NPD	---	---	5	0,79 %
Die PARTEI	---	---	9	1,42 %
FREIE WÄHLER	---	---	1	0,16 %
BIG	---	---	0	0,00 %
FBI/FWG	---	---	0	0,00 %
ÖDP	---	---	1	0,16 %
Volksabstimmung	---	---	1	0,16 %
TIERSCHUTZliste	---	---	7	1,11 %
AD-Demokraten NRW	---	---	1	0,16 %
Rekowski, AfD	43	6,77 %	44	6,95 %
AUFBRUCH C	---	---	2	0,32 %
BGE	---	---	0	0,00 %
DBD	---	---	0	0,00 %
DKP	---	---	0	0,00 %
ZENTRUM	---	---	0	0,00 %
DIE RECHTE	---	---	0	0,00 %
REP	---	---	0	0,00 %
DIE VIOLETTEN	---	---	1	0,16 %
JED	---	---	1	0,16 %
MLPD	---	---	0	0,00 %
PAN	---	---	0	0,00 %
Gesundheitsforschung	---	---	0	0,00 %
PARTEILOSE WG „BRD“	---	---	0	0,00 %
Schöner Leben	---	---	1	0,16 %
V-Partei³	---	---	0	0,00 %

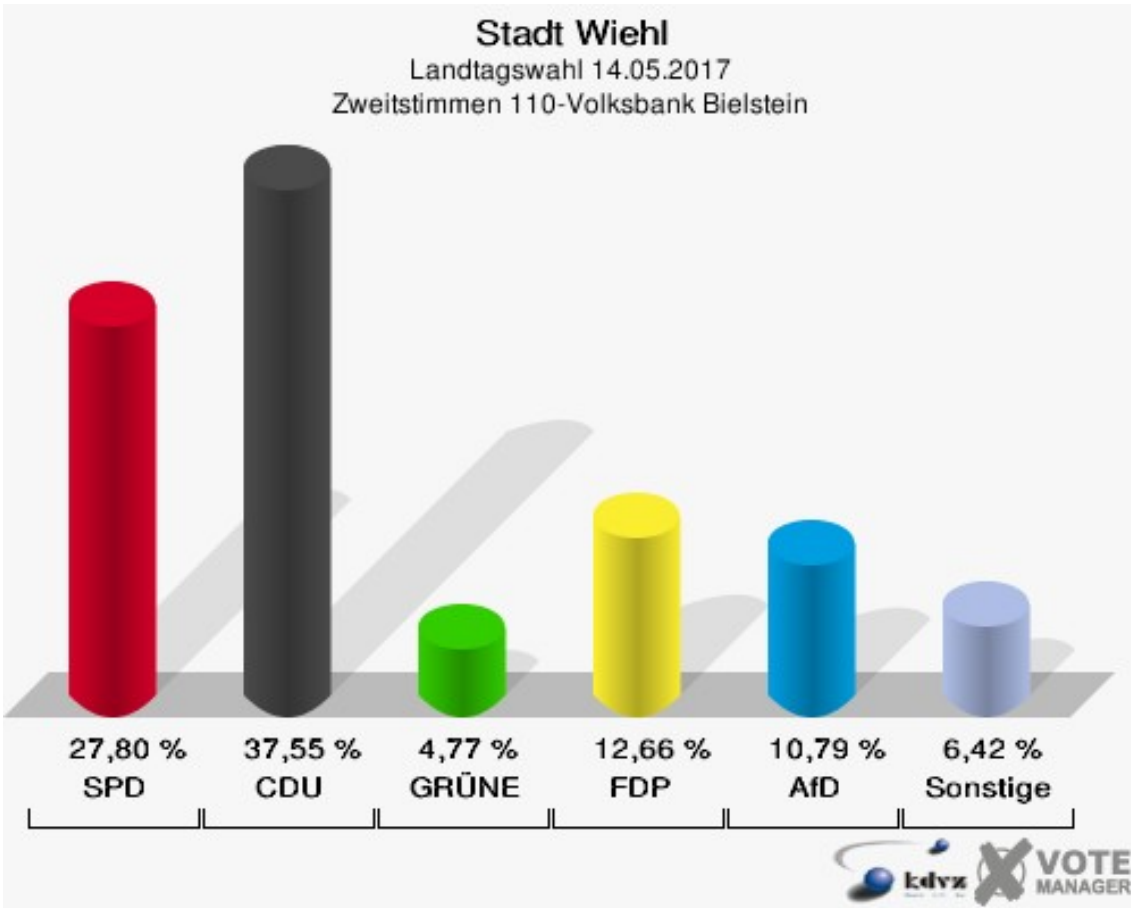
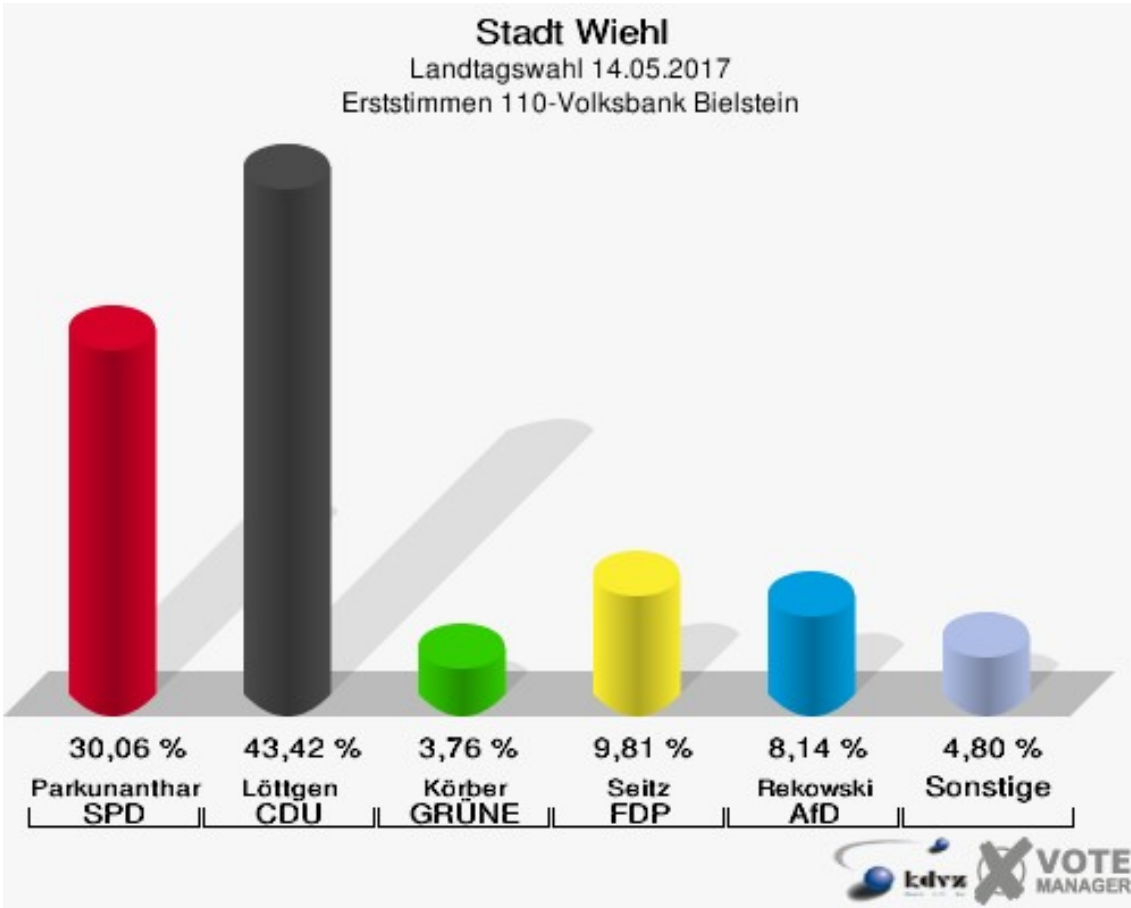


**Stadt Wiehl**  
Landtagswahl 14.05.2017  
Wahlbeteiligung 100-Sparkasse Bielstein

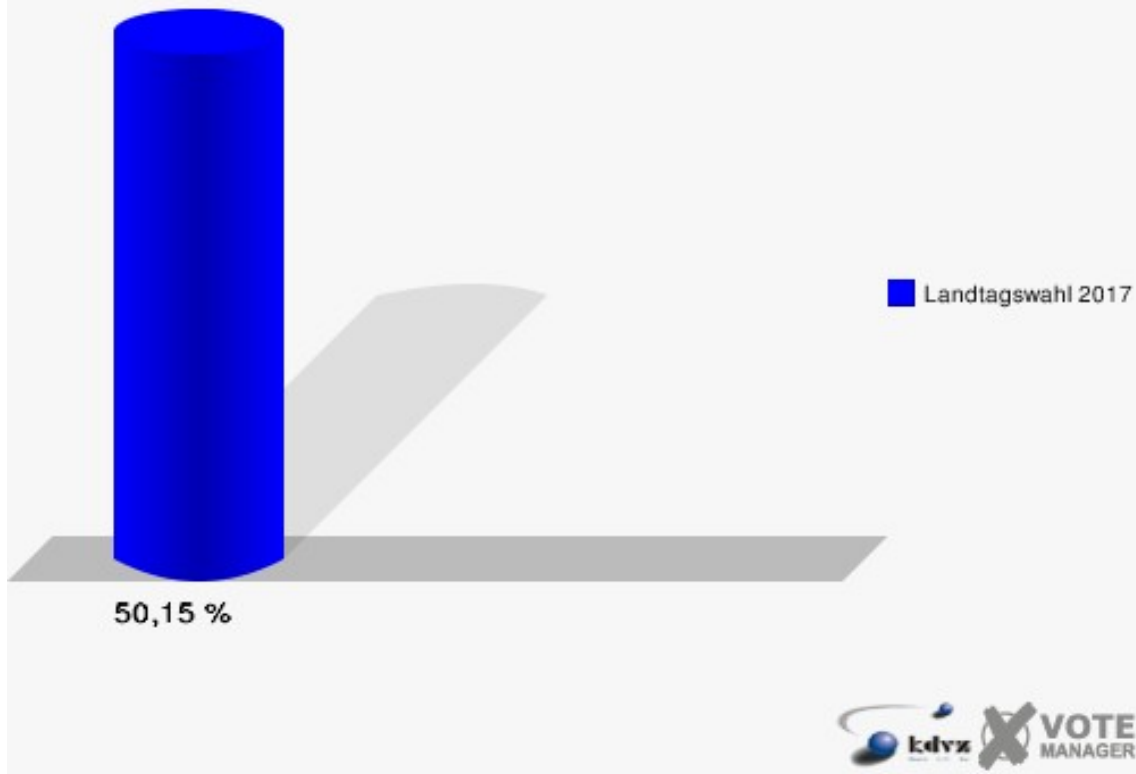


# 110-Volksbank Bielstein

	Erststimmen		Zweitstimmen	
Wahlberechtigte	969		969	
Wähler/innen	486	50,15 %	486	50,15 %
ungültige Stimmen	7	1,44 %	4	0,82 %
gültige Stimmen	479	98,56 %	482	99,18 %
Parkunantharan, SPD	144	30,06 %	134	27,80 %
Löttgen, CDU	208	43,42 %	181	37,55 %
Körber, GRÜNE	18	3,76 %	23	4,77 %
Seitz, FDP	47	9,81 %	61	12,66 %
Birker, PIRATEN	9	1,88 %	3	0,62 %
Mohr-Simeonidis, DIE LINKE	14	2,92 %	16	3,32 %
NPD	---	---	2	0,41 %
Die PARTEI	---	---	1	0,21 %
FREIE WÄHLER	---	---	2	0,41 %
BIG	---	---	0	0,00 %
FBI/FWG	---	---	0	0,00 %
ÖDP	---	---	1	0,21 %
Volksabstimmung	---	---	0	0,00 %
TIERSCHUTZliste	---	---	3	0,62 %
AD-Demokraten NRW	---	---	0	0,00 %
Rekowski, AfD	39	8,14 %	52	10,79 %
AUFBRUCH C	---	---	2	0,41 %
BGE	---	---	0	0,00 %
DBD	---	---	0	0,00 %
DKP	---	---	0	0,00 %
ZENTRUM	---	---	0	0,00 %
DIE RECHTE	---	---	0	0,00 %
REP	---	---	0	0,00 %
DIE VIOLETTEN	---	---	0	0,00 %
JED	---	---	0	0,00 %
MLPD	---	---	0	0,00 %
PAN	---	---	0	0,00 %
Gesundheitsforschung	---	---	0	0,00 %
PARTEILOSE WG „BRD“	---	---	0	0,00 %
Schöner Leben	---	---	0	0,00 %
V-Partei³	---	---	1	0,21 %



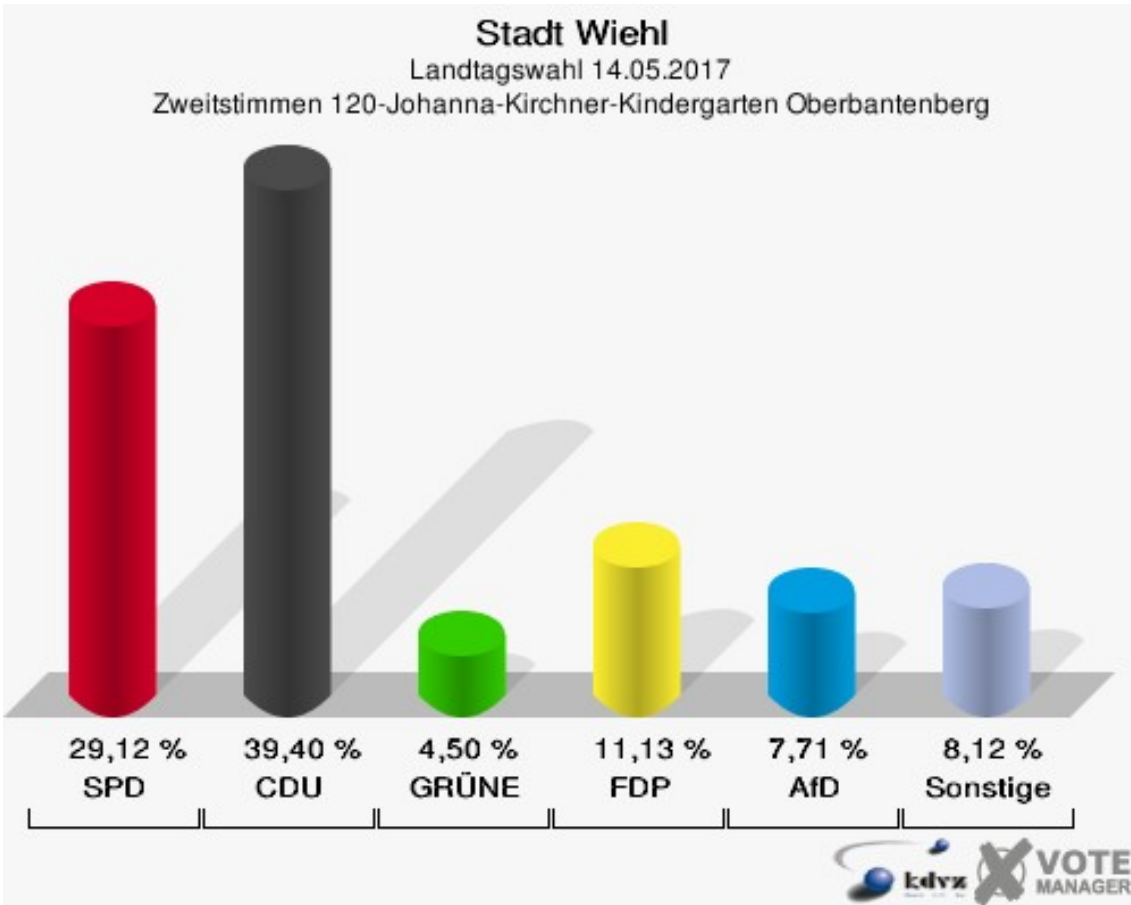
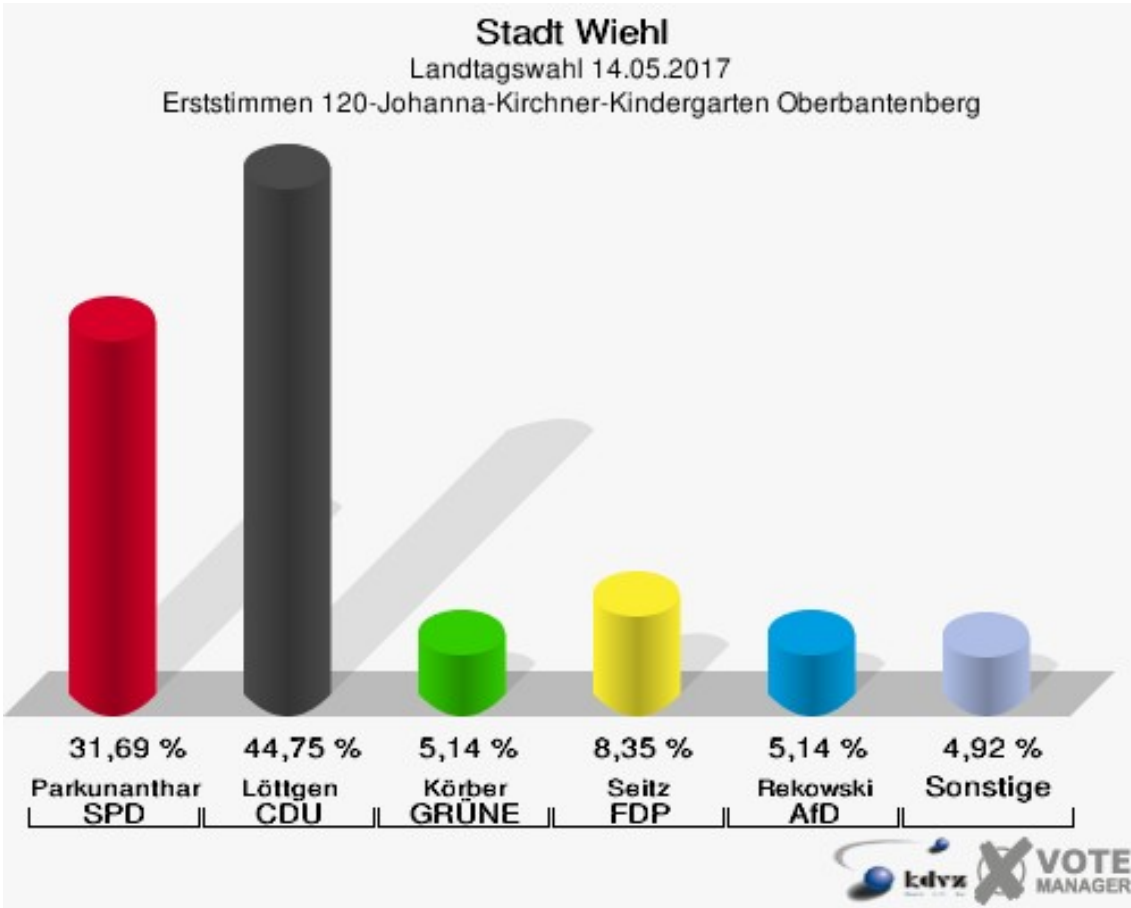
**Stadt Wiehl**  
Landtagswahl 14.05.2017  
Wahlbeteiligung 110-Volksbank Bielstein



# 120-Johanna-Kirchner-Kindergarten Oberbantenberg

	Erststimmen		Zweitstimmen	
Wahlberechtigte	912		912	
Wähler/innen	477	52,30 %	477	52,30 %
ungültige Stimmen	10	2,10 %	10	2,10 %
gültige Stimmen	467	97,90 %	467	97,90 %
Parkunantharan, SPD	148	31,69 %	136	29,12 %
Löttgen, CDU	209	44,75 %	184	39,40 %
Körber, GRÜNE	24	5,14 %	21	4,50 %
Seitz, FDP	39	8,35 %	52	11,13 %
Birker, PIRATEN	10	2,14 %	5	1,07 %
Mohr-Simeonidis, DIE LINKE	13	2,78 %	16	3,43 %
NPD	---	---	1	0,21 %
Die PARTEI	---	---	3	0,64 %
FREIE WÄHLER	---	---	3	0,64 %
BIG	---	---	0	0,00 %
FBI/FWG	---	---	0	0,00 %
ÖDP	---	---	0	0,00 %
Volksabstimmung	---	---	0	0,00 %
TIERSCHUTZliste	---	---	5	1,07 %
AD-Demokraten NRW	---	---	1	0,21 %
Rekowski, AfD	24	5,14 %	36	7,71 %
AUFBRUCH C	---	---	1	0,21 %
BGE	---	---	0	0,00 %
DBD	---	---	0	0,00 %
DKP	---	---	0	0,00 %
ZENTRUM	---	---	0	0,00 %
DIE RECHTE	---	---	0	0,00 %
REP	---	---	2	0,43 %
DIE VIOLETTEN	---	---	0	0,00 %
JED	---	---	0	0,00 %
MLPD	---	---	0	0,00 %
PAN	---	---	0	0,00 %
Gesundheitsforschung	---	---	0	0,00 %
PARTEILOSE WG „BRD“	---	---	1	0,21 %
Schöner Leben	---	---	0	0,00 %
V-Partei³	---	---	0	0,00 %

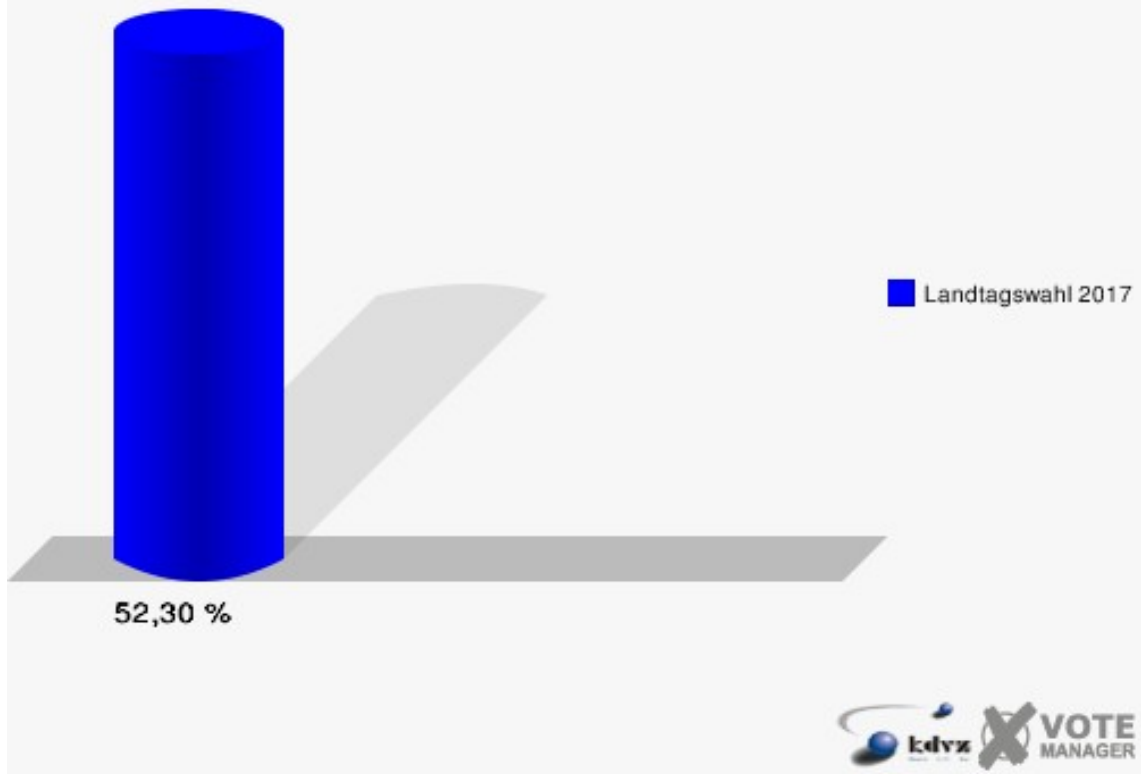




## Stadt Wiehl

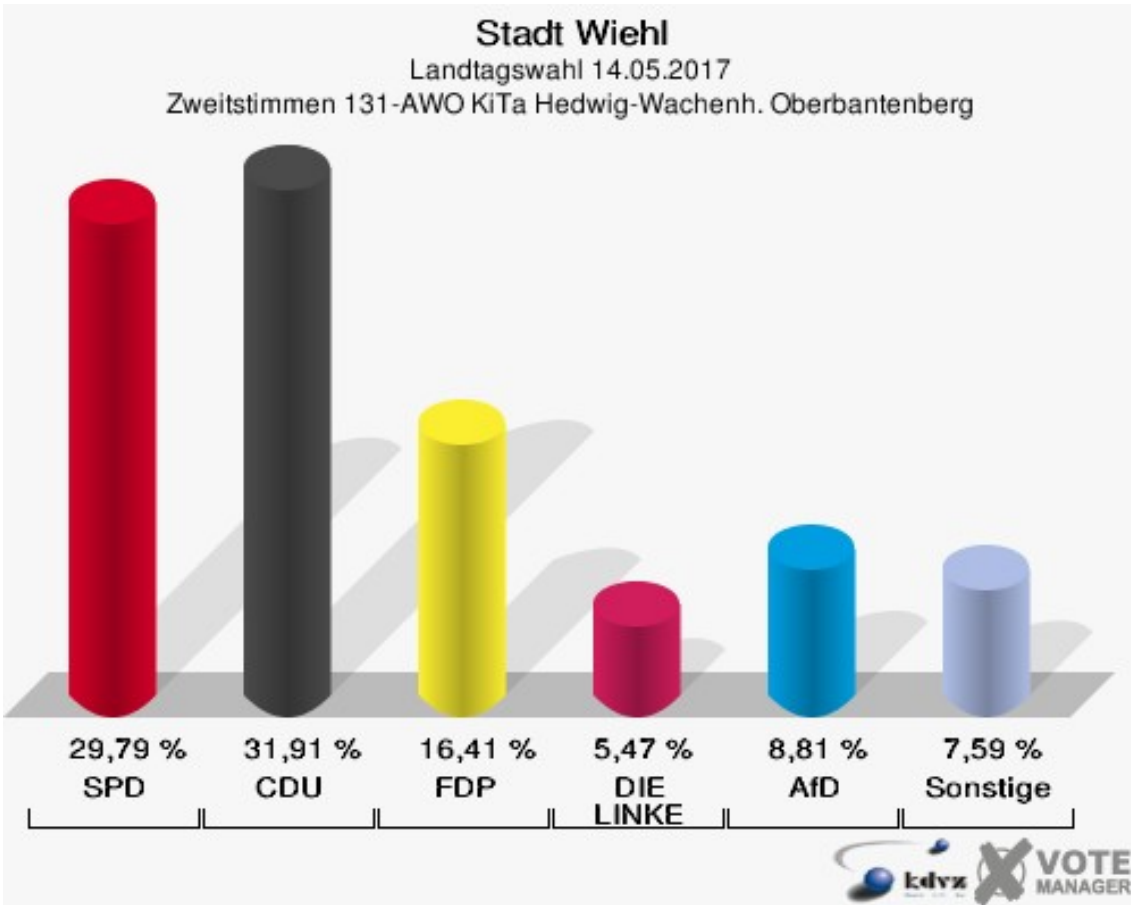
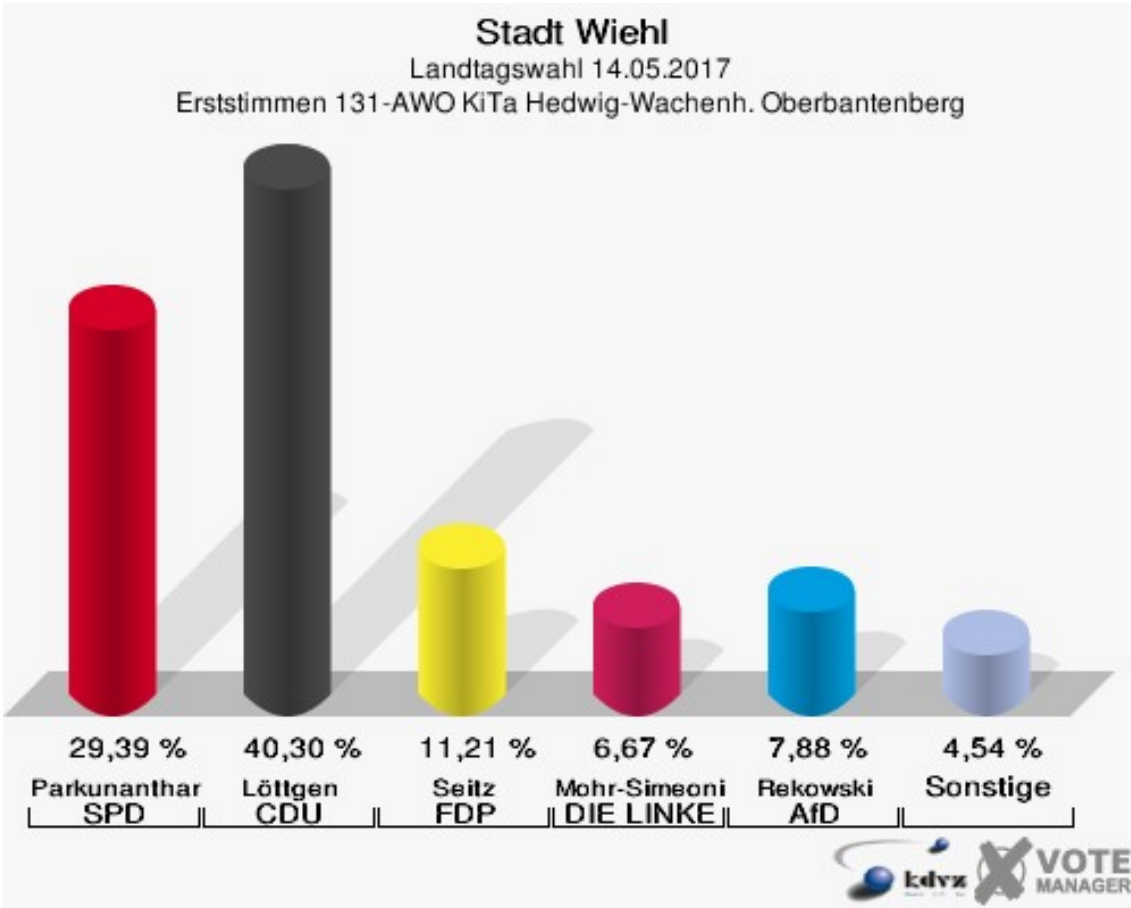
Landtagswahl 14.05.2017

Wahlbeteiligung 120-Johanna-Kirchner-Kindergarten Oberbantenberg



# 131-AWO KiTa Hedwig-Wachenh. Oberbantenberg

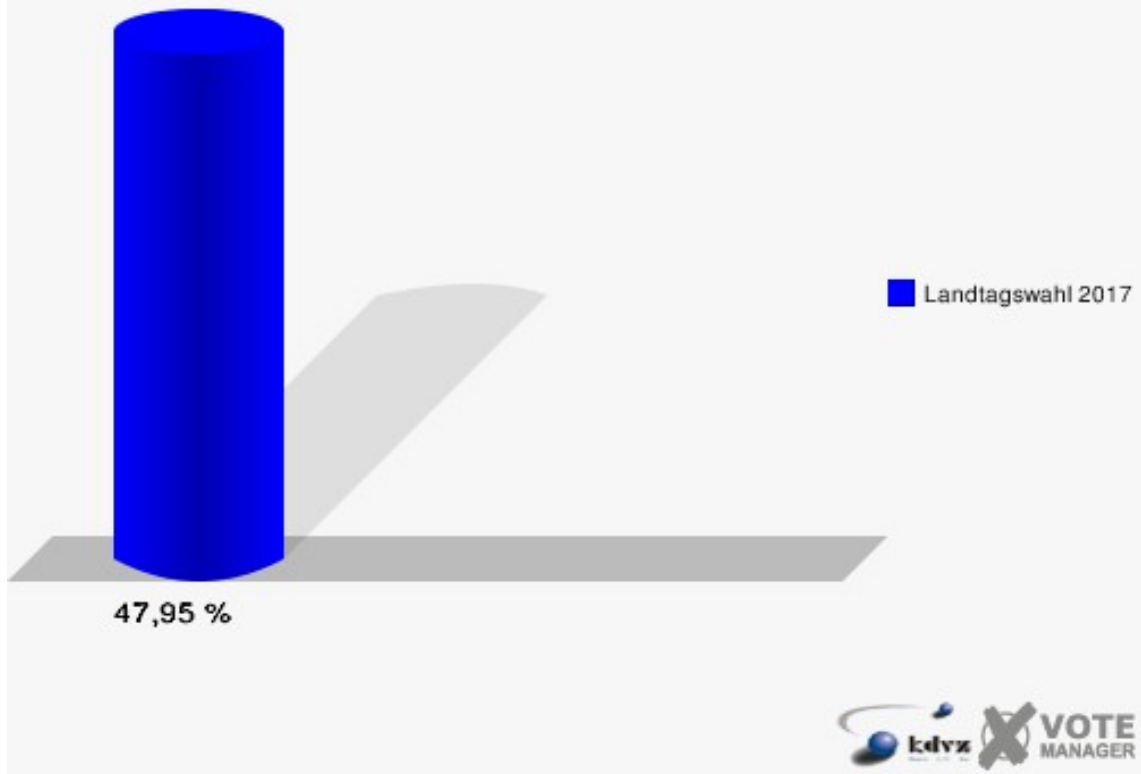
	Erststimmen		Zweitstimmen	
Wahlberechtigte	707		707	
Wähler/innen	339	47,95 %	339	47,95 %
ungültige Stimmen	9	2,65 %	10	2,95 %
gültige Stimmen	330	97,35 %	329	97,05 %
Parkunantharan, SPD	97	29,39 %	98	29,79 %
Löttgen, CDU	133	40,30 %	105	31,91 %
Körber, GRÜNE	14	4,24 %	14	4,26 %
Seitz, FDP	37	11,21 %	54	16,41 %
Birker, PIRATEN	1	0,30 %	2	0,61 %
Mohr-Simeonidis, DIE LINKE	22	6,67 %	18	5,47 %
NPD	---	---	2	0,61 %
Die PARTEI	---	---	1	0,30 %
FREIE WÄHLER	---	---	1	0,30 %
BIG	---	---	1	0,30 %
FBI/FWG	---	---	0	0,00 %
ÖDP	---	---	0	0,00 %
Volksabstimmung	---	---	0	0,00 %
TIERSCHUTZliste	---	---	3	0,91 %
AD-Demokraten NRW	---	---	0	0,00 %
Rekowski, AfD	26	7,88 %	29	8,81 %
AUFBRUCH C	---	---	0	0,00 %
BGE	---	---	0	0,00 %
DBD	---	---	0	0,00 %
DKP	---	---	0	0,00 %
ZENTRUM	---	---	0	0,00 %
DIE RECHTE	---	---	0	0,00 %
REP	---	---	1	0,30 %
DIE VIOLETTEN	---	---	0	0,00 %
JED	---	---	0	0,00 %
MLPD	---	---	0	0,00 %
PAN	---	---	0	0,00 %
Gesundheitsforschung	---	---	0	0,00 %
PARTEILOSE WG „BRD“	---	---	0	0,00 %
Schöner Leben	---	---	0	0,00 %
V-Partei³	---	---	0	0,00 %



# Stadt Wiehl

Landtagswahl 14.05.2017

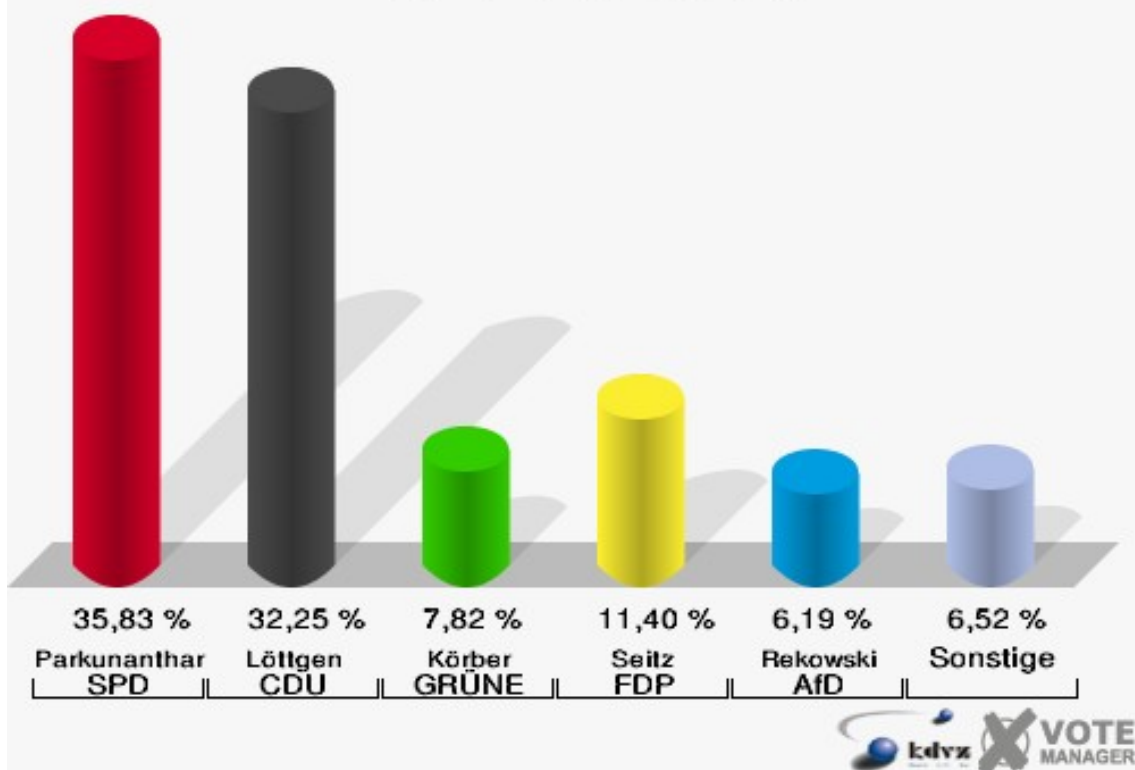
Wahlbeteiligung 131-AWO KiTa Hedwig-Wachenh. Oberbantenberg



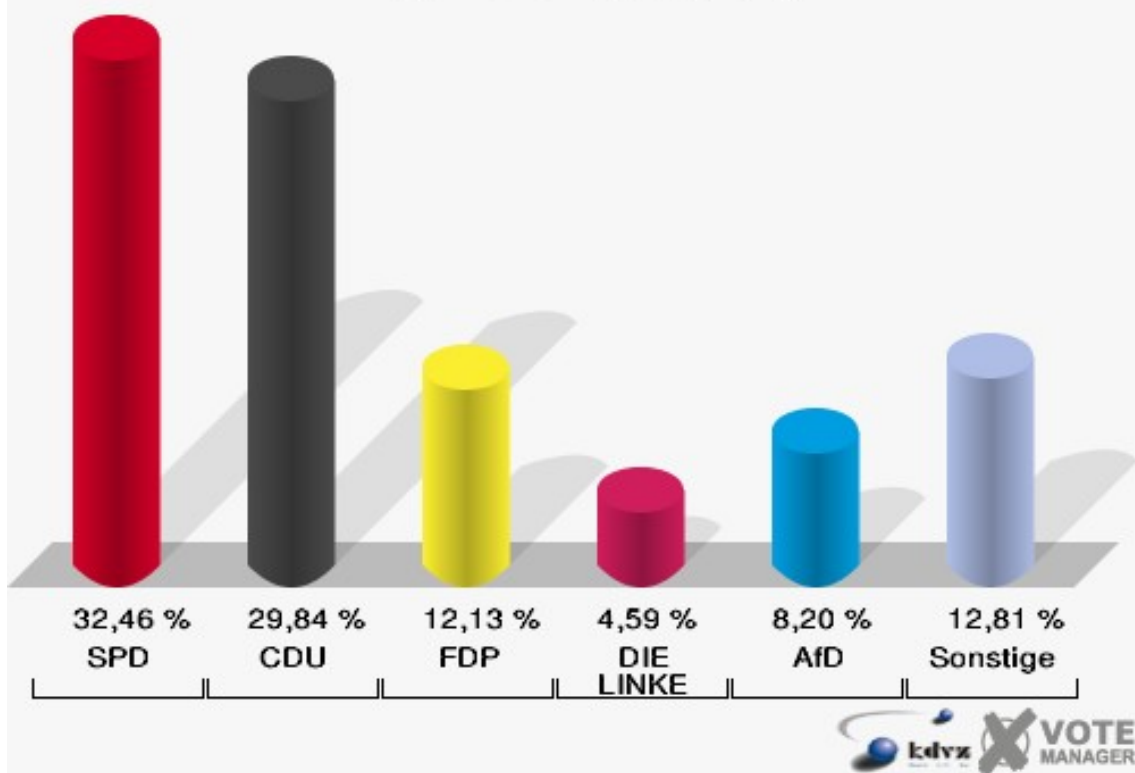
# 132-Sparkasse Bomig

	Erststimmen		Zweitstimmen	
Wahlberechtigte	572		572	
Wähler/innen	310	54,20 %	310	54,20 %
ungültige Stimmen	3	0,97 %	5	1,61 %
gültige Stimmen	307	99,03 %	305	98,39 %
Parkunantharan, SPD	110	35,83 %	99	32,46 %
Löttgen, CDU	99	32,25 %	91	29,84 %
Körber, GRÜNE	24	7,82 %	13	4,26 %
Seitz, FDP	35	11,40 %	37	12,13 %
Birker, PIRATEN	8	2,61 %	5	1,64 %
Mohr-Simeonidis, DIE LINKE	12	3,91 %	14	4,59 %
NPD	---	---	2	0,66 %
Die PARTEI	---	---	5	1,64 %
FREIE WÄHLER	---	---	0	0,00 %
BIG	---	---	0	0,00 %
FBI/FWG	---	---	0	0,00 %
ÖDP	---	---	1	0,33 %
Volksabstimmung	---	---	0	0,00 %
TIERSCHUTZliste	---	---	2	0,66 %
AD-Demokraten NRW	---	---	0	0,00 %
Rekowski, AfD	19	6,19 %	25	8,20 %
AUFBRUCH C	---	---	5	1,64 %
BGE	---	---	0	0,00 %
DBD	---	---	2	0,66 %
DKP	---	---	0	0,00 %
ZENTRUM	---	---	0	0,00 %
DIE RECHTE	---	---	0	0,00 %
REP	---	---	0	0,00 %
DIE VIOLETTEN	---	---	1	0,33 %
JED	---	---	0	0,00 %
MLPD	---	---	0	0,00 %
PAN	---	---	0	0,00 %
Gesundheitsforschung	---	---	2	0,66 %
PARTEILOSE WG „BRD“	---	---	0	0,00 %
Schöner Leben	---	---	0	0,00 %
V-Partei³	---	---	1	0,33 %

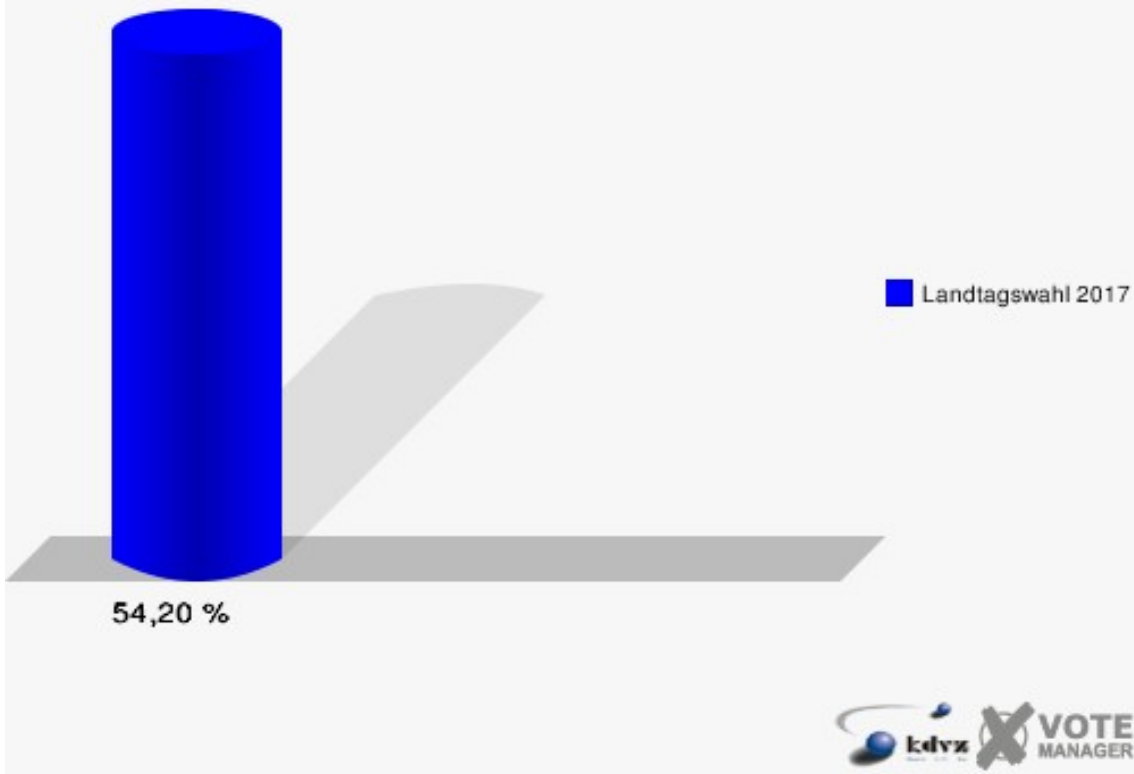
**Stadt Wiehl**  
Landtagswahl 14.05.2017  
Erststimmen 132-Sparkasse Bomig



**Stadt Wiehl**  
Landtagswahl 14.05.2017  
Zweitstimmen 132-Sparkasse Bomig



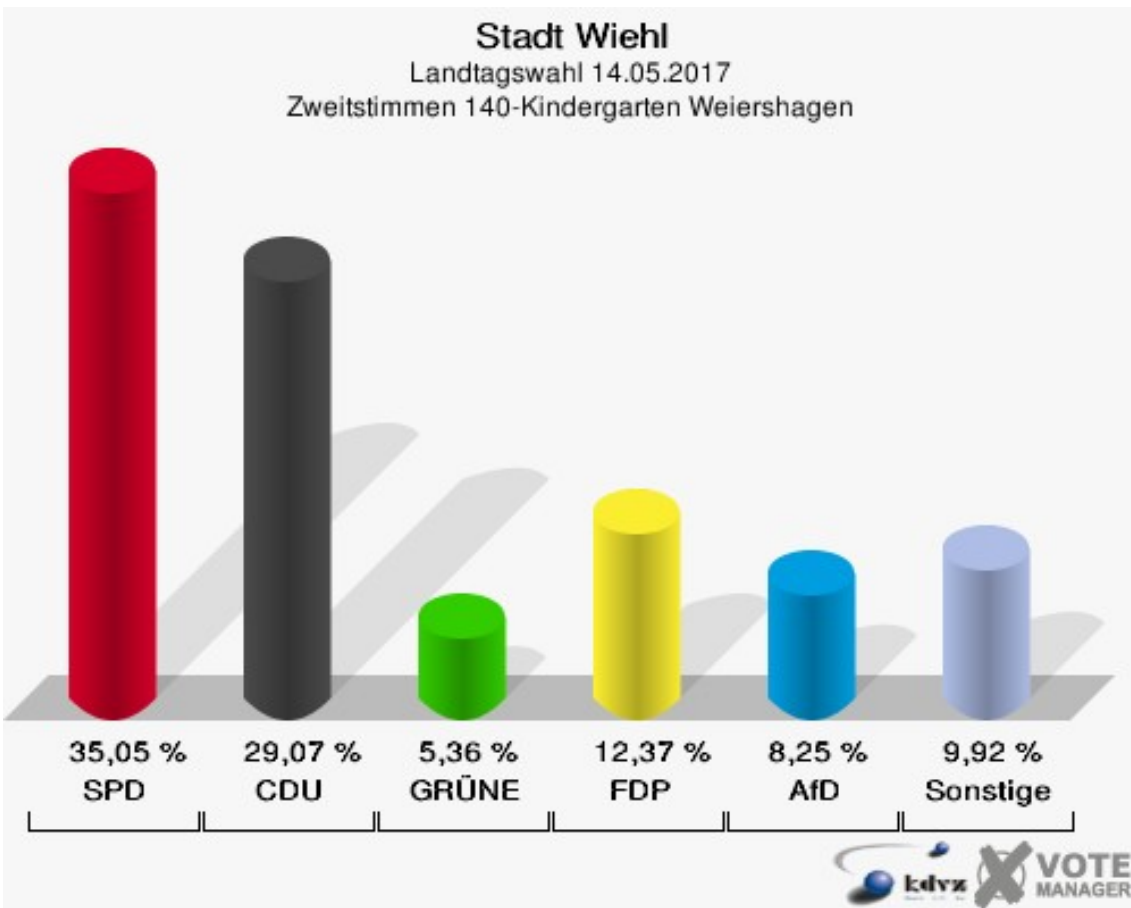
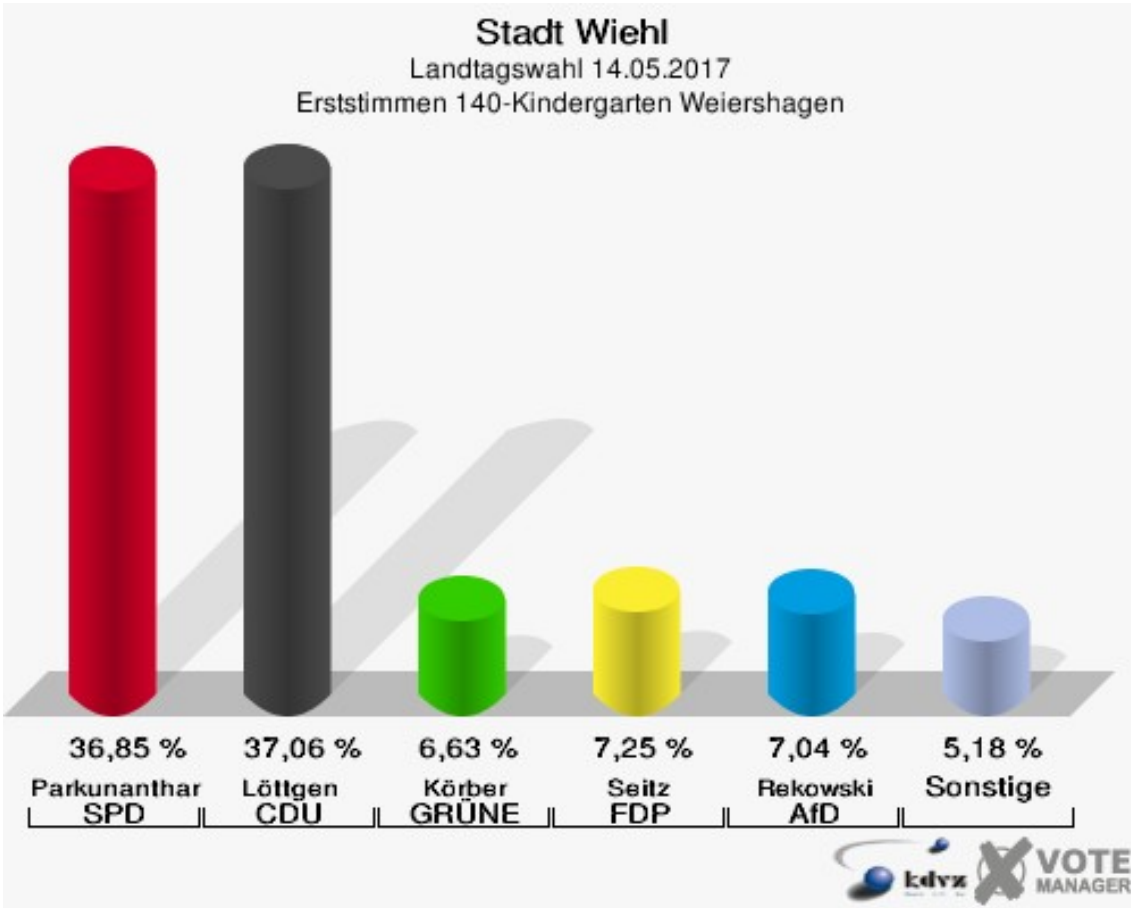
**Stadt Wiehl**  
Landtagswahl 14.05.2017  
Wahlbeteiligung 132-Sparkasse Bomig



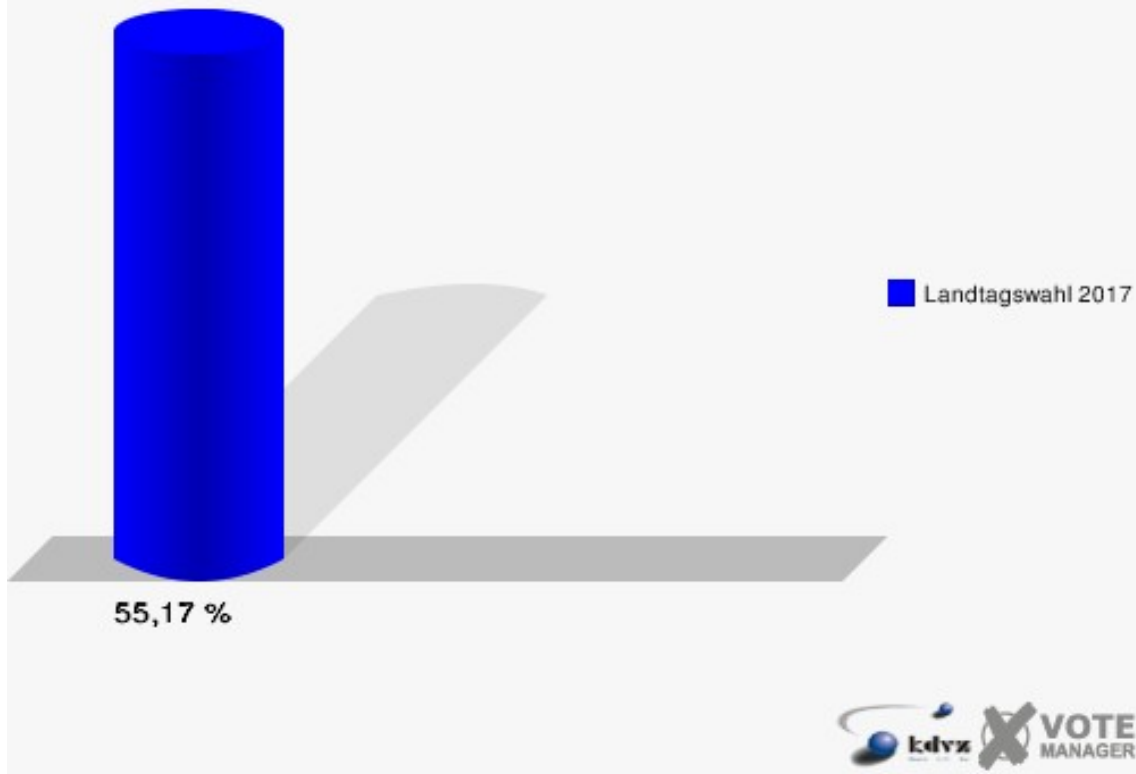


## 140-Kindergarten Weiershagen

	Erststimmen		Zweitstimmen	
Wahlberechtigte	890		890	
Wähler/innen	491	55,17 %	491	55,17 %
ungültige Stimmen	8	1,63 %	6	1,22 %
gültige Stimmen	483	98,37 %	485	98,78 %
Parkunantharan, SPD	178	36,85 %	170	35,05 %
Löttgen, CDU	179	37,06 %	141	29,07 %
Körber, GRÜNE	32	6,63 %	26	5,36 %
Seitz, FDP	35	7,25 %	60	12,37 %
Birker, PIRATEN	11	2,28 %	9	1,86 %
Mohr-Simeonidis, DIE LINKE	14	2,90 %	16	3,30 %
NPD	---	---	2	0,41 %
Die PARTEI	---	---	2	0,41 %
FREIE WÄHLER	---	---	6	1,24 %
BIG	---	---	0	0,00 %
FBI/FWG	---	---	0	0,00 %
ÖDP	---	---	0	0,00 %
Volksabstimmung	---	---	1	0,21 %
TIERSCHUTZliste	---	---	7	1,44 %
AD-Demokraten NRW	---	---	0	0,00 %
Rekowski, AfD	34	7,04 %	40	8,25 %
AUFBRUCH C	---	---	0	0,00 %
BGE	---	---	1	0,21 %
DBD	---	---	0	0,00 %
DKP	---	---	0	0,00 %
ZENTRUM	---	---	0	0,00 %
DIE RECHTE	---	---	0	0,00 %
REP	---	---	1	0,21 %
DIE VIOLETTEN	---	---	0	0,00 %
JED	---	---	1	0,21 %
MLPD	---	---	1	0,21 %
PAN	---	---	0	0,00 %
Gesundheitsforschung	---	---	0	0,00 %
PARTEILOSE WG „BRD“	---	---	1	0,21 %
Schöner Leben	---	---	0	0,00 %
V-Partei³	---	---	0	0,00 %

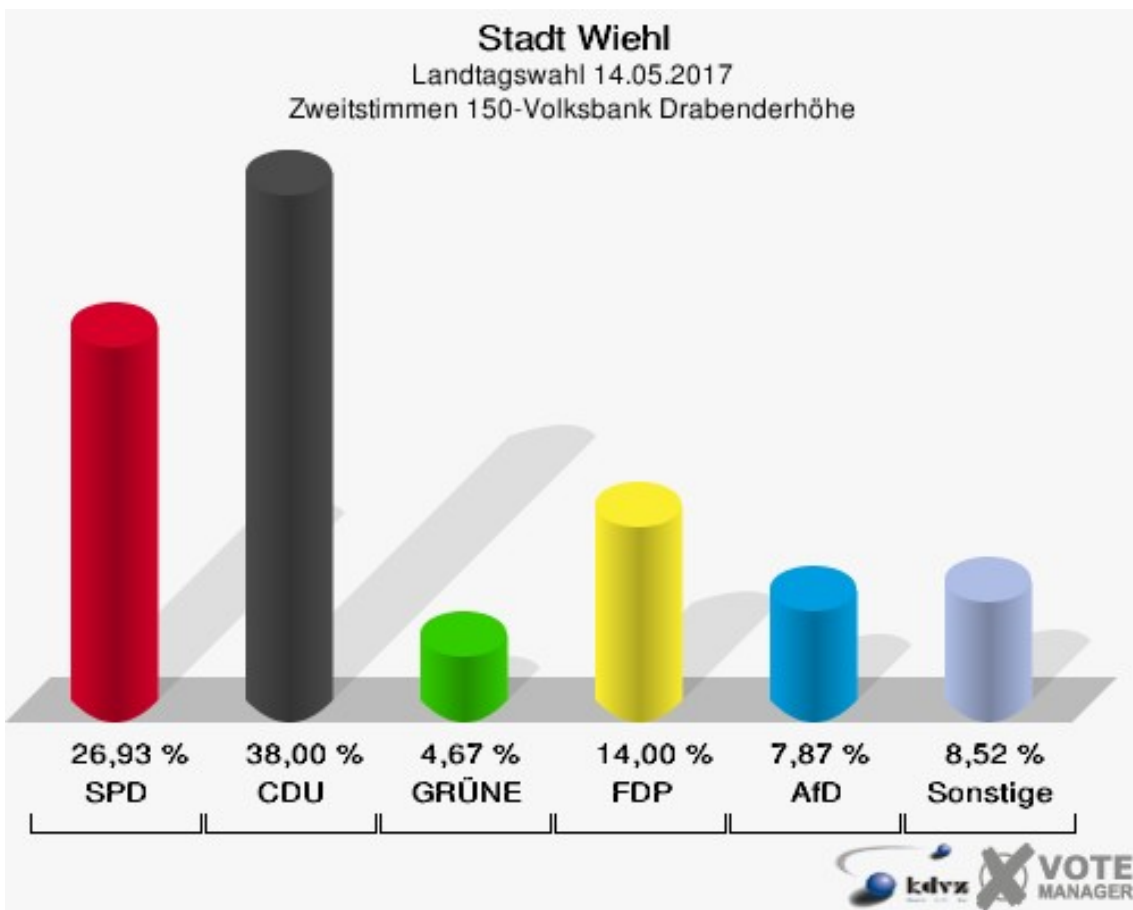
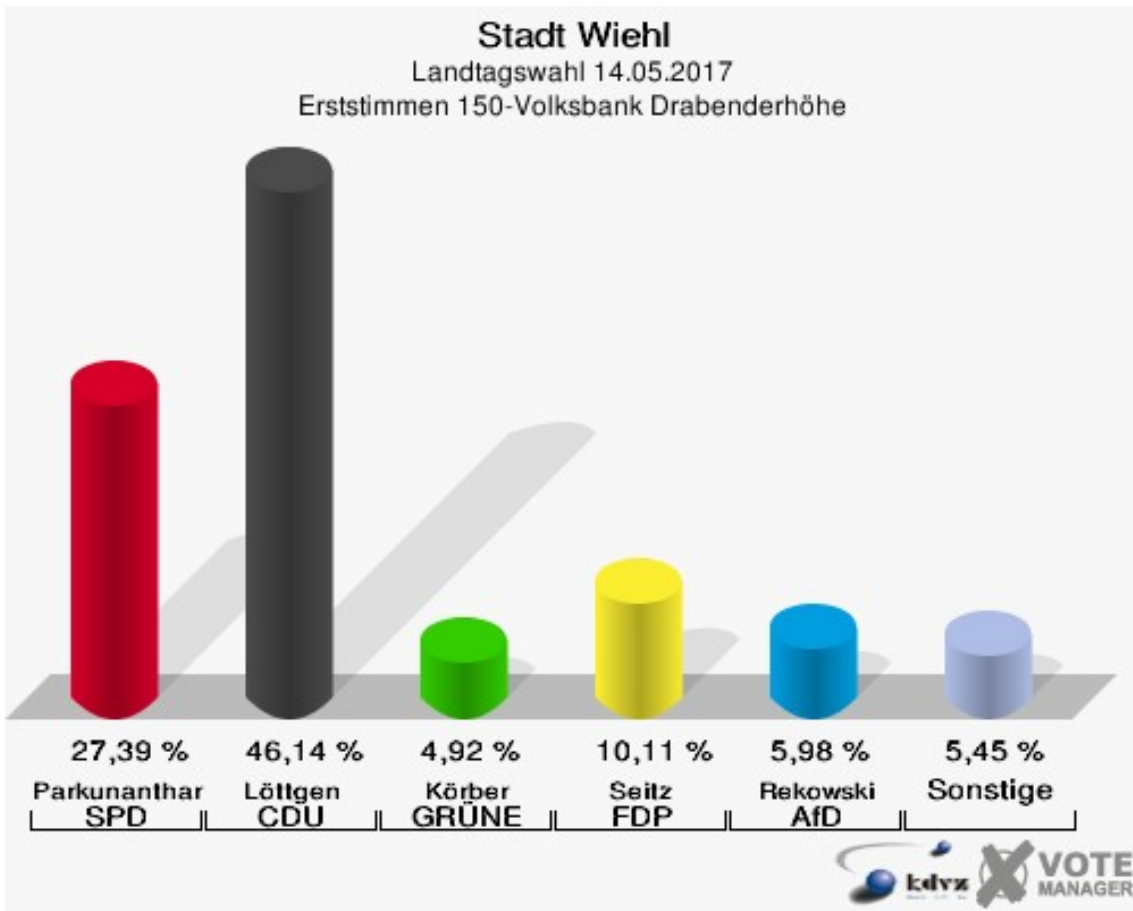


**Stadt Wiehl**  
Landtagswahl 14.05.2017  
Wahlbeteiligung 140-Kindergarten Weiershagen

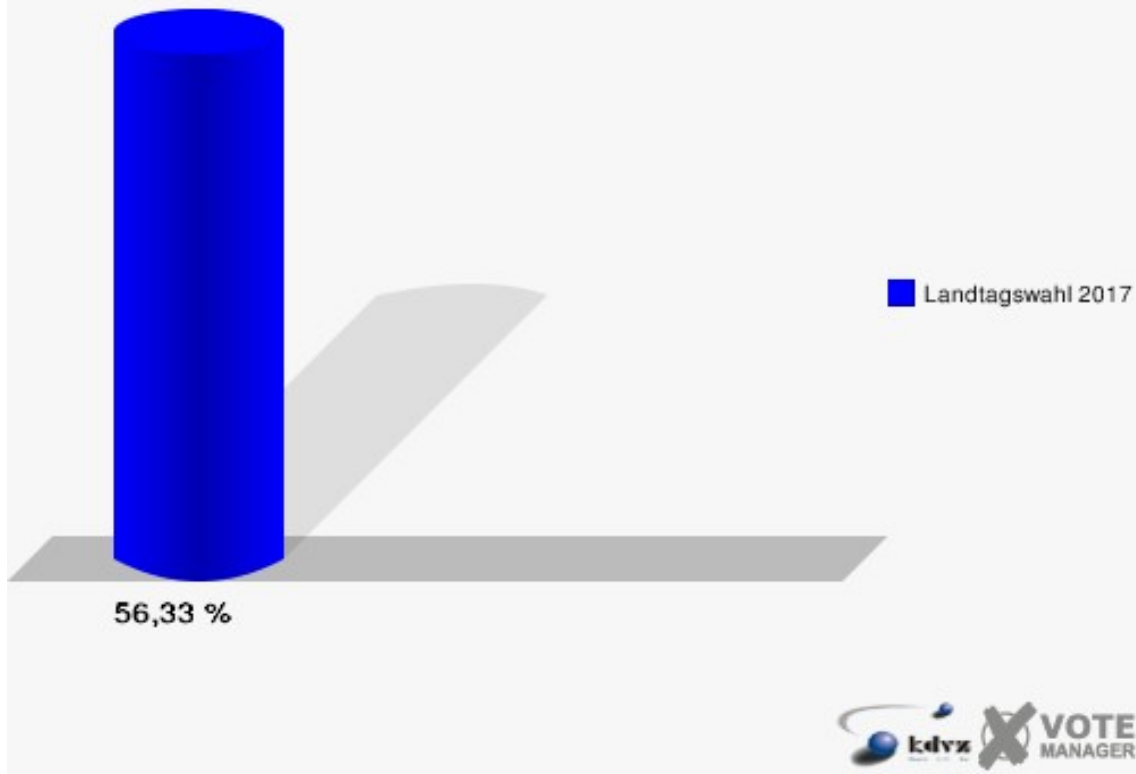


## 150-Volksbank Drabenderhöhe

	Erststimmen		Zweitstimmen	
Wahlberechtigte	1.358		1.358	
Wähler/innen	765	56,33 %	765	56,33 %
ungültige Stimmen	13	1,70 %	15	1,96 %
gültige Stimmen	752	98,30 %	750	98,04 %
Parkunantharan, SPD	206	27,39 %	202	26,93 %
Löttgen, CDU	347	46,14 %	285	38,00 %
Körber, GRÜNE	37	4,92 %	35	4,67 %
Seitz, FDP	76	10,11 %	105	14,00 %
Birker, PIRATEN	6	0,80 %	7	0,93 %
Mohr-Simeonidis, DIE LINKE	35	4,65 %	33	4,40 %
NPD	---	---	4	0,53 %
Die PARTEI	---	---	2	0,27 %
FREIE WÄHLER	---	---	4	0,53 %
BIG	---	---	0	0,00 %
FBI/FWG	---	---	0	0,00 %
ÖDP	---	---	0	0,00 %
Volksabstimmung	---	---	2	0,27 %
TIERSCHUTZliste	---	---	5	0,67 %
AD-Demokraten NRW	---	---	0	0,00 %
Rekowski, AfD	45	5,98 %	59	7,87 %
AUFBRUCH C	---	---	0	0,00 %
BGE	---	---	0	0,00 %
DBD	---	---	1	0,13 %
DKP	---	---	0	0,00 %
ZENTRUM	---	---	0	0,00 %
DIE RECHTE	---	---	0	0,00 %
REP	---	---	0	0,00 %
DIE VIOLETTEN	---	---	3	0,40 %
JED	---	---	0	0,00 %
MLPD	---	---	0	0,00 %
PAN	---	---	0	0,00 %
Gesundheitsfor- schung	---	---	1	0,13 %
PARTEILOSE WG „BRD“	---	---	1	0,13 %
Schöner Leben	---	---	0	0,00 %
V-Partei³	---	---	1	0,13 %

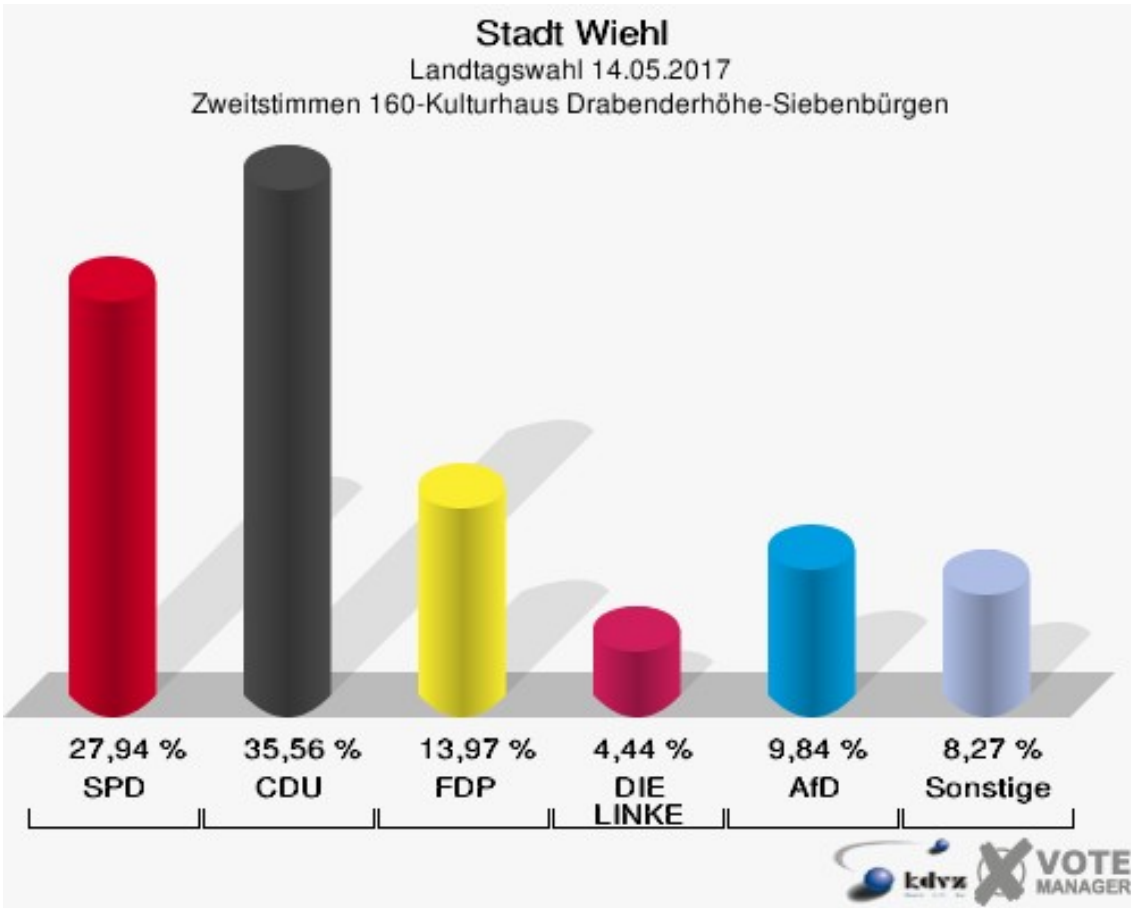
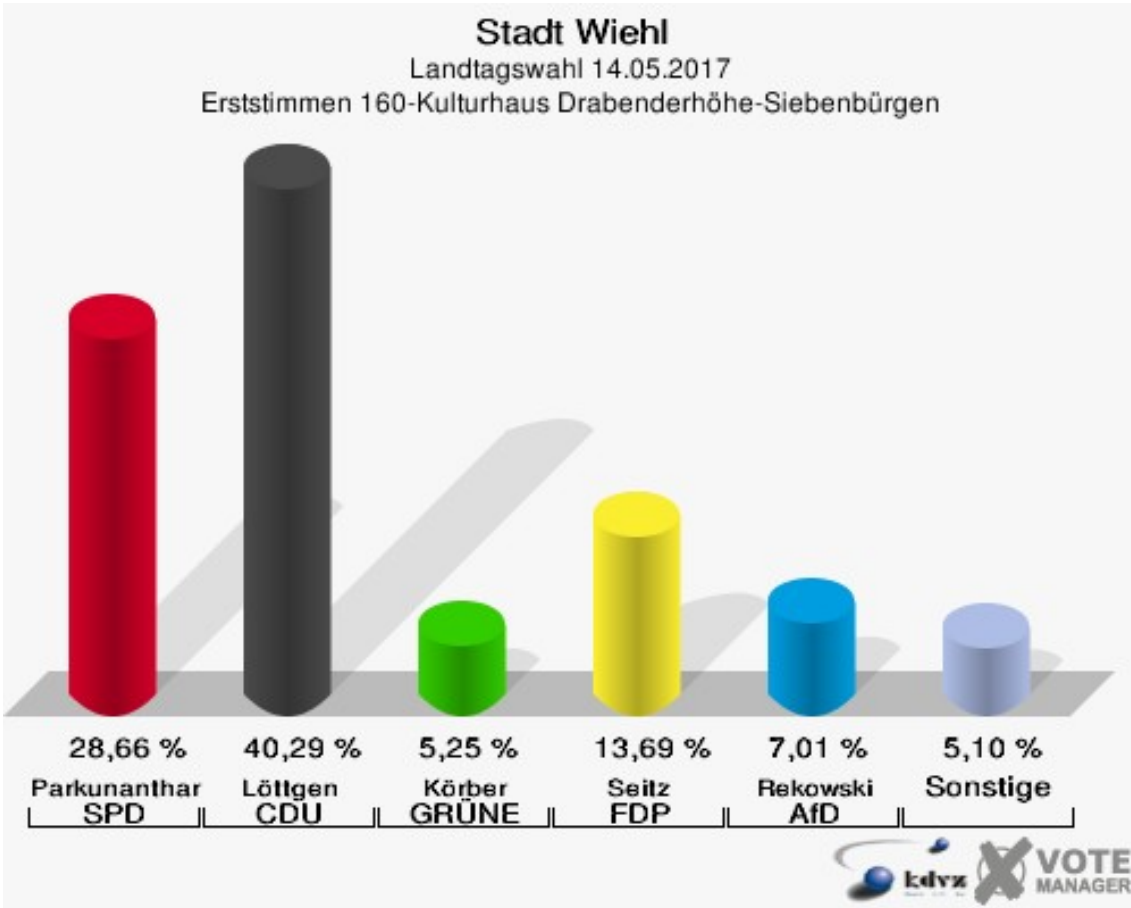


**Stadt Wiehl**  
Landtagswahl 14.05.2017  
Wahlbeteiligung 150-Volksbank Drabenderhöhe



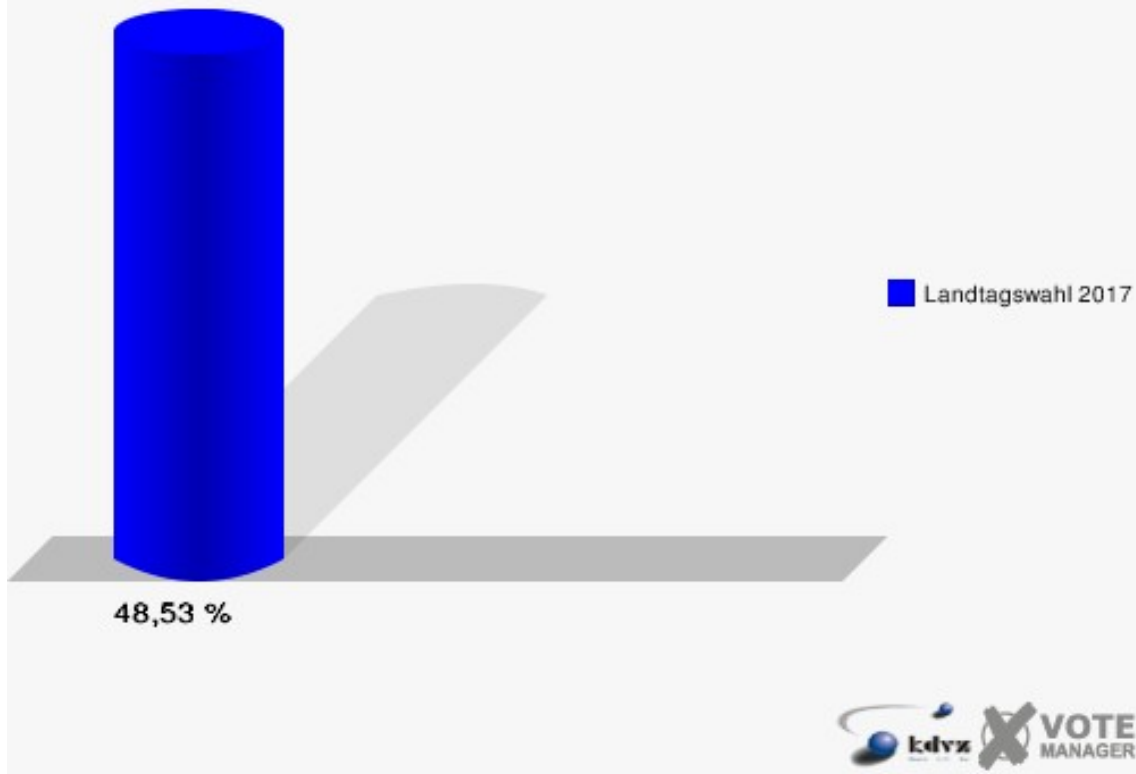
## 160-Kulturhaus Drabenderhöhe-Siebenbürgen

	Erststimmen		Zweitstimmen	
Wahlberechtigte	1.323		1.323	
Wähler/innen	642	48,53 %	642	48,53 %
ungültige Stimmen	14	2,18 %	12	1,87 %
gültige Stimmen	628	97,82 %	630	98,13 %
Parkunantharan, SPD	180	28,66 %	176	27,94 %
Löttgen, CDU	253	40,29 %	224	35,56 %
Körber, GRÜNE	33	5,25 %	23	3,65 %
Seitz, FDP	86	13,69 %	88	13,97 %
Birker, PIRATEN	5	0,80 %	8	1,27 %
Mohr-Simeonidis, DIE LINKE	27	4,30 %	28	4,44 %
NPD	---	---	2	0,32 %
Die PARTEI	---	---	3	0,48 %
FREIE WÄHLER	---	---	1	0,16 %
BIG	---	---	0	0,00 %
FBI/FWG	---	---	0	0,00 %
ÖDP	---	---	0	0,00 %
Volksabstimmung	---	---	1	0,16 %
TIERSCHUTZliste	---	---	3	0,48 %
AD-Demokraten NRW	---	---	0	0,00 %
Rekowski, AfD	44	7,01 %	62	9,84 %
AUFBRUCH C	---	---	2	0,32 %
BGE	---	---	0	0,00 %
DBD	---	---	0	0,00 %
DKP	---	---	0	0,00 %
ZENTRUM	---	---	0	0,00 %
DIE RECHTE	---	---	0	0,00 %
REP	---	---	0	0,00 %
DIE VIOLETTEN	---	---	3	0,48 %
JED	---	---	4	0,63 %
MLPD	---	---	0	0,00 %
PAN	---	---	0	0,00 %
Gesundheitsfor- schung	---	---	0	0,00 %
PARTEILOSE WG „BRD“	---	---	1	0,16 %
Schöner Leben	---	---	0	0,00 %
V-Partei³	---	---	1	0,16 %



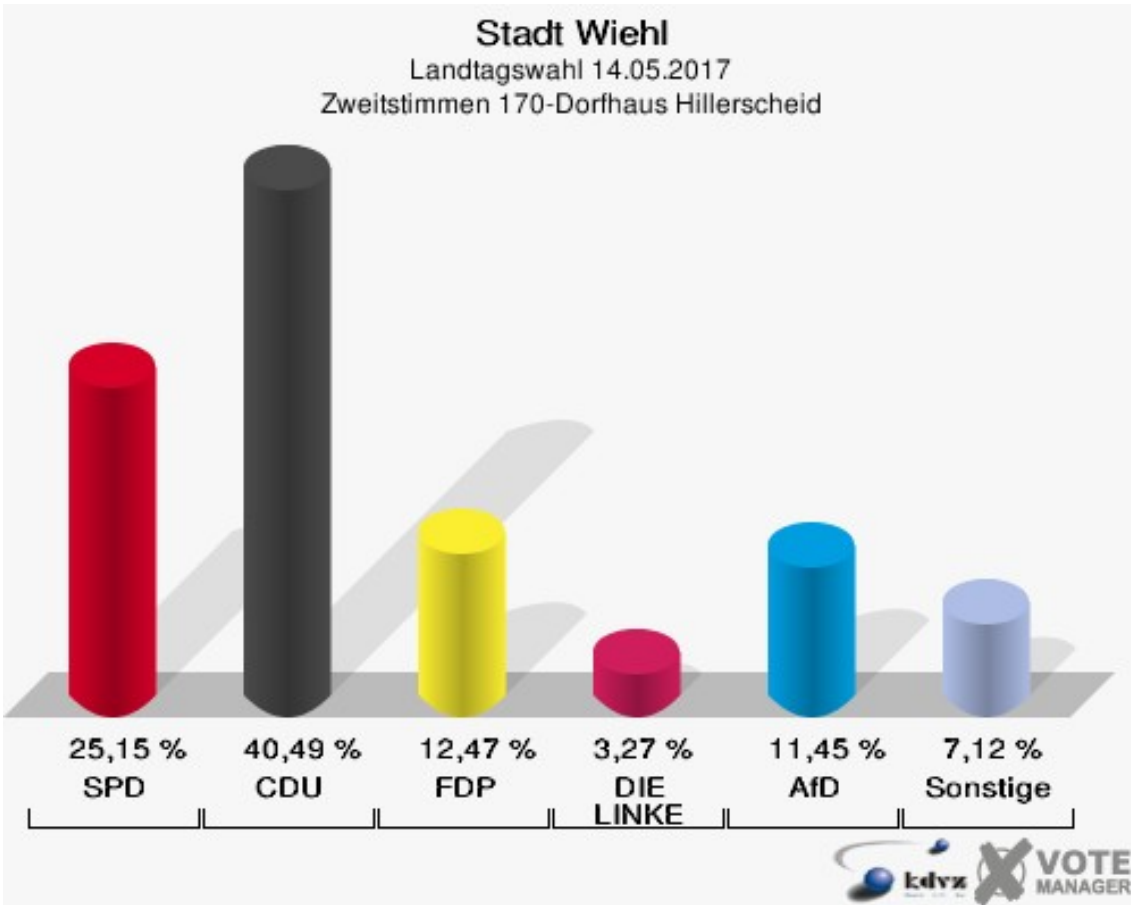
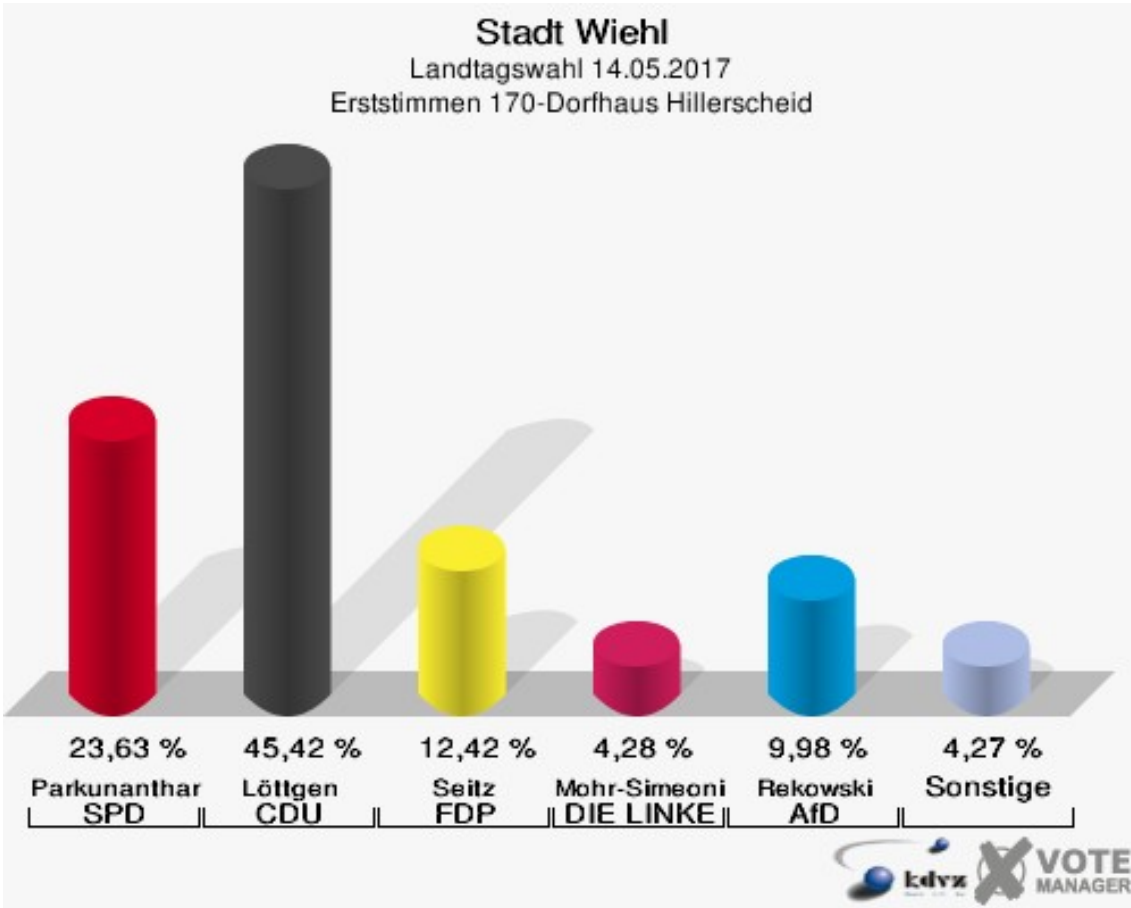


**Stadt Wiehl**  
Landtagswahl 14.05.2017  
Wahlbeteiligung 160-Kulturhaus Drabenderhöhe-Siebenbürgen

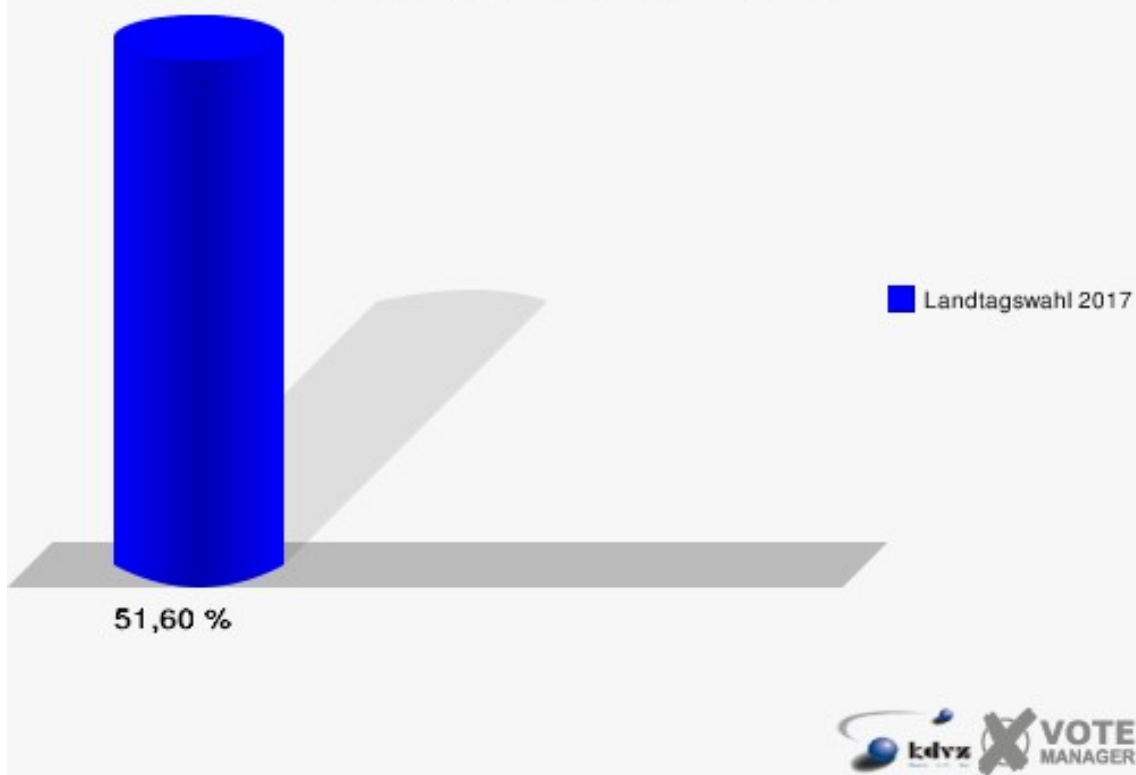


# 170-Dorfhaus Hillerscheid

	Erststimmen		Zweitstimmen	
Wahlberechtigte	971		971	
Wähler/innen	501	51,60 %	501	51,60 %
ungültige Stimmen	10	2,00 %	12	2,40 %
gültige Stimmen	491	98,00 %	489	97,60 %
Parkunantharan, SPD	116	23,63 %	123	25,15 %
Löttgen, CDU	223	45,42 %	198	40,49 %
Körber, GRÜNE	15	3,05 %	15	3,07 %
Seitz, FDP	61	12,42 %	61	12,47 %
Birker, PIRATEN	6	1,22 %	10	2,04 %
Mohr-Simeonidis, DIE LINKE	21	4,28 %	16	3,27 %
NPD	---	---	1	0,20 %
Die PARTEI	---	---	0	0,00 %
FREIE WÄHLER	---	---	3	0,61 %
BIG	---	---	1	0,20 %
FBI/FWG	---	---	1	0,20 %
ÖDP	---	---	0	0,00 %
Volksabstimmung	---	---	0	0,00 %
TIERSCHUTZliste	---	---	1	0,20 %
AD-Demokraten NRW	---	---	0	0,00 %
Rekowski, AfD	49	9,98 %	56	11,45 %
AUFBRUCH C	---	---	1	0,20 %
BGE	---	---	1	0,20 %
DBD	---	---	0	0,00 %
DKP	---	---	0	0,00 %
ZENTRUM	---	---	0	0,00 %
DIE RECHTE	---	---	0	0,00 %
REP	---	---	0	0,00 %
DIE VIOLETTEN	---	---	0	0,00 %
JED	---	---	1	0,20 %
MLPD	---	---	0	0,00 %
PAN	---	---	0	0,00 %
Gesundheitsfor- schung	---	---	0	0,00 %
PARTEILOSE WG „BRD“	---	---	0	0,00 %
Schöner Leben	---	---	0	0,00 %
V-Partei³	---	---	0	0,00 %

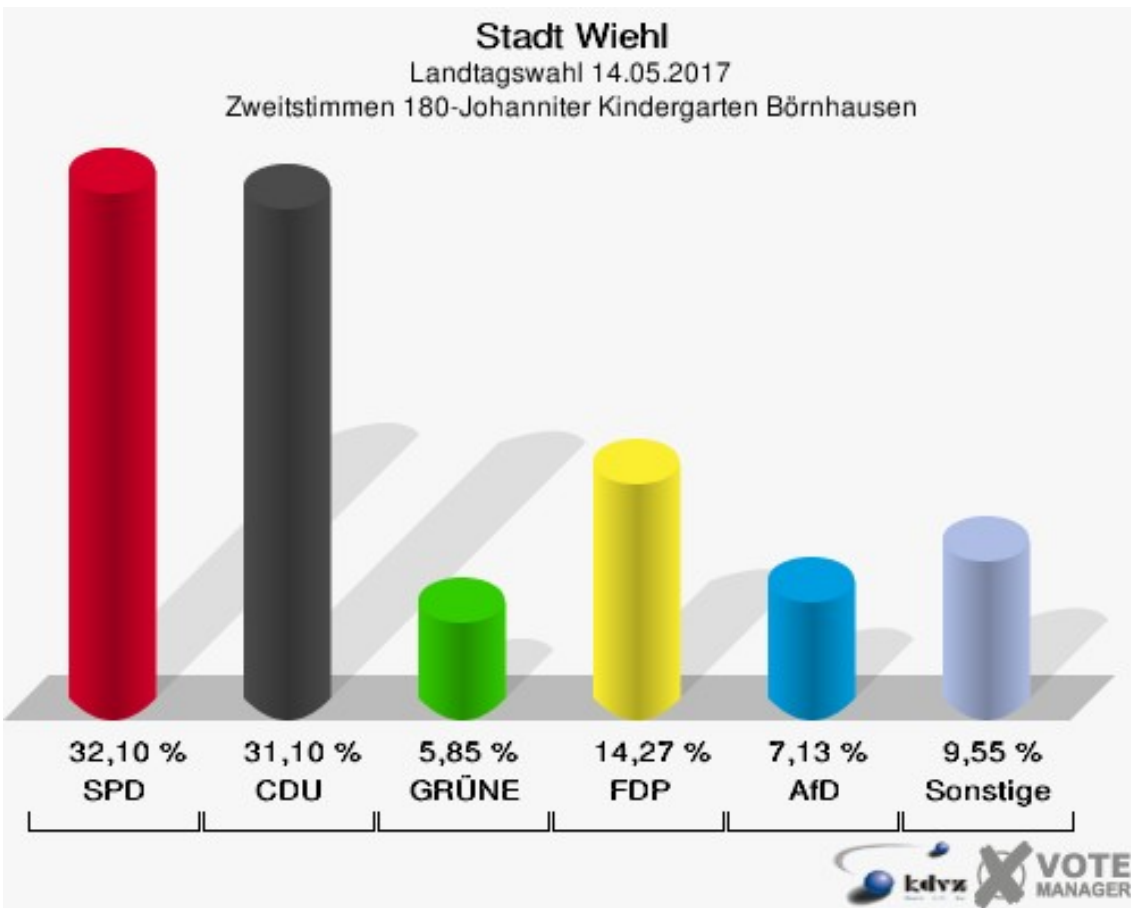
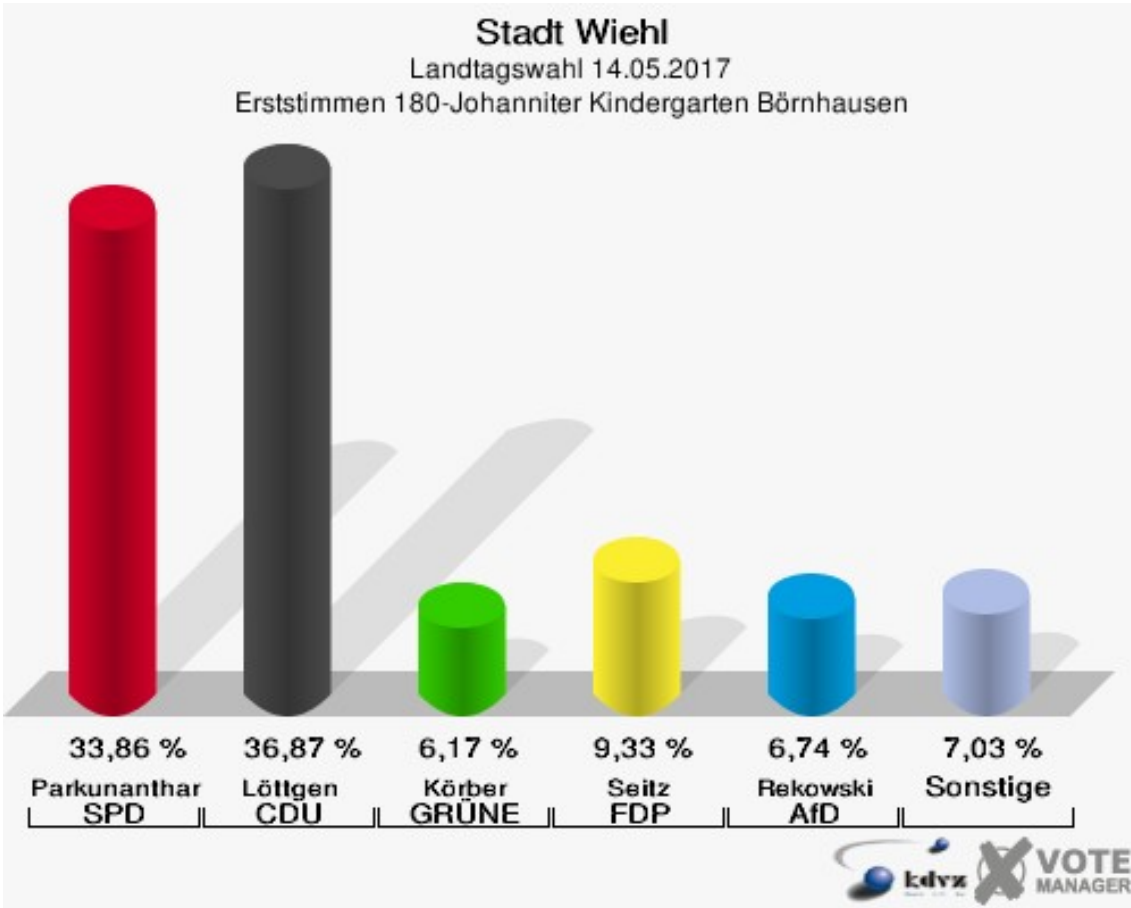


**Stadt Wiehl**  
Landtagswahl 14.05.2017  
Wahlbeteiligung 170-Dorfhaus Hillerscheid

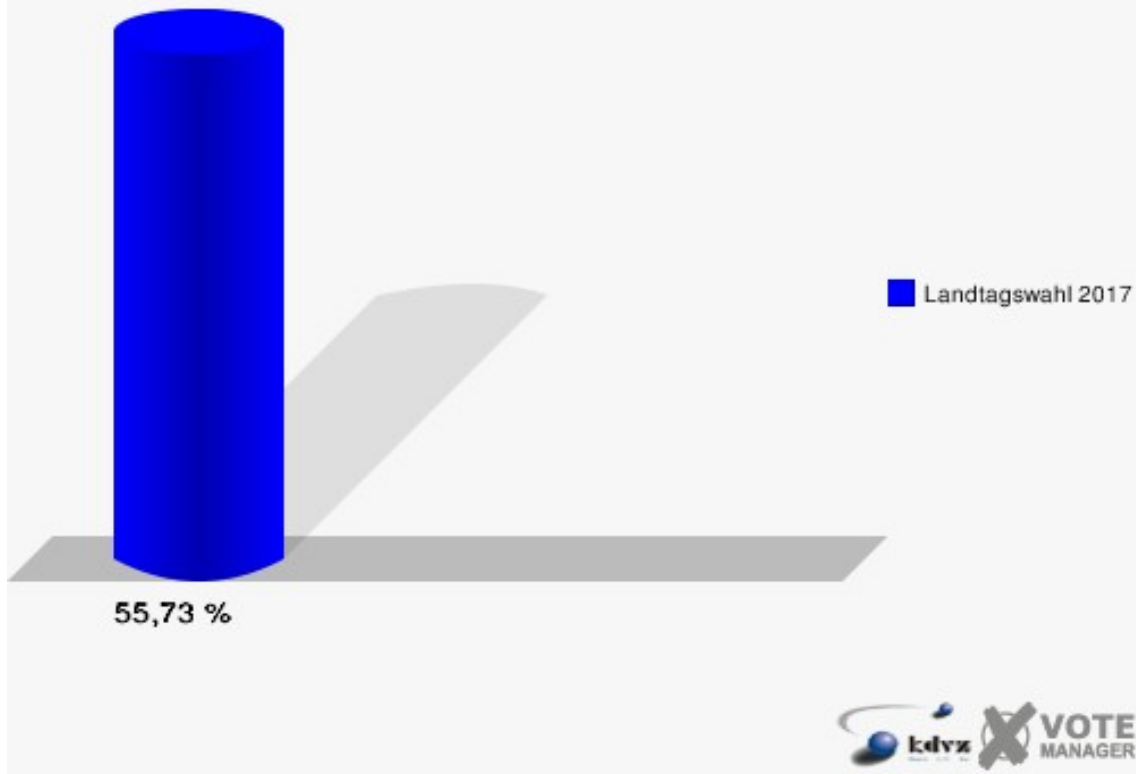


# 180-Johanniter Kindergarten Börnhausen

	Erststimmen		Zweitstimmen	
Wahlberechtigte	1.265		1.265	
Wähler/innen	705	55,73 %	705	55,73 %
ungültige Stimmen	8	1,13 %	4	0,57 %
gültige Stimmen	697	98,87 %	701	99,43 %
Parkunantharan, SPD	236	33,86 %	225	32,10 %
Löttgen, CDU	257	36,87 %	218	31,10 %
Körber, GRÜNE	43	6,17 %	41	5,85 %
Seitz, FDP	65	9,33 %	100	14,27 %
Birker, PIRATEN	9	1,29 %	8	1,14 %
Mohr-Simeonidis, DIE LINKE	40	5,74 %	35	4,99 %
NPD	---	---	2	0,29 %
Die PARTEI	---	---	4	0,57 %
FREIE WÄHLER	---	---	0	0,00 %
BIG	---	---	1	0,14 %
FBI/FWG	---	---	0	0,00 %
ÖDP	---	---	0	0,00 %
Volksabstimmung	---	---	0	0,00 %
TIERSCHUTZliste	---	---	9	1,28 %
AD-Demokraten NRW	---	---	0	0,00 %
Rekowski, AfD	47	6,74 %	50	7,13 %
AUFBRUCH C	---	---	1	0,14 %
BGE	---	---	2	0,29 %
DBD	---	---	1	0,14 %
DKP	---	---	0	0,00 %
ZENTRUM	---	---	0	0,00 %
DIE RECHTE	---	---	2	0,29 %
REP	---	---	0	0,00 %
DIE VIOLETTEN	---	---	1	0,14 %
JED	---	---	0	0,00 %
MLPD	---	---	0	0,00 %
PAN	---	---	0	0,00 %
Gesundheitsforschung	---	---	0	0,00 %
PARTEILOSE WG „BRD“	---	---	0	0,00 %
Schöner Leben	---	---	0	0,00 %
V-Partei³	---	---	1	0,14 %



**Stadt Wiehl**  
Landtagswahl 14.05.2017  
Wahlbeteiligung 180-Johanniter Kindergarten Börnhausen

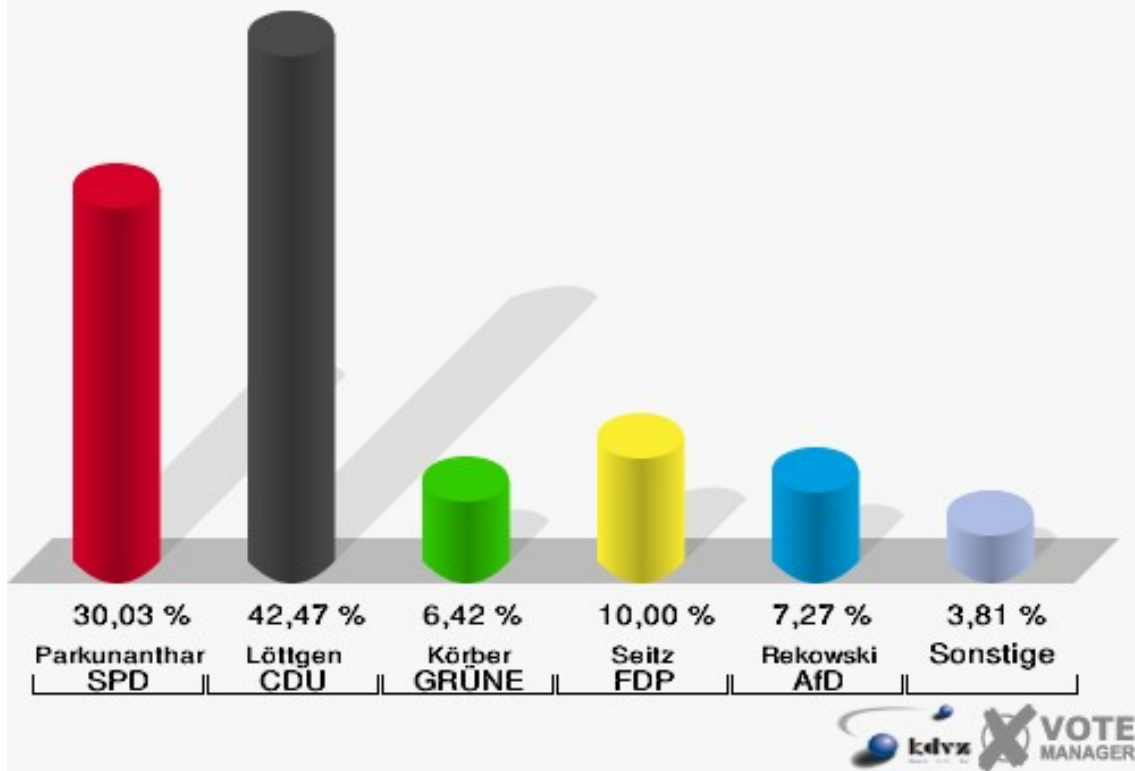


## Briefwahl

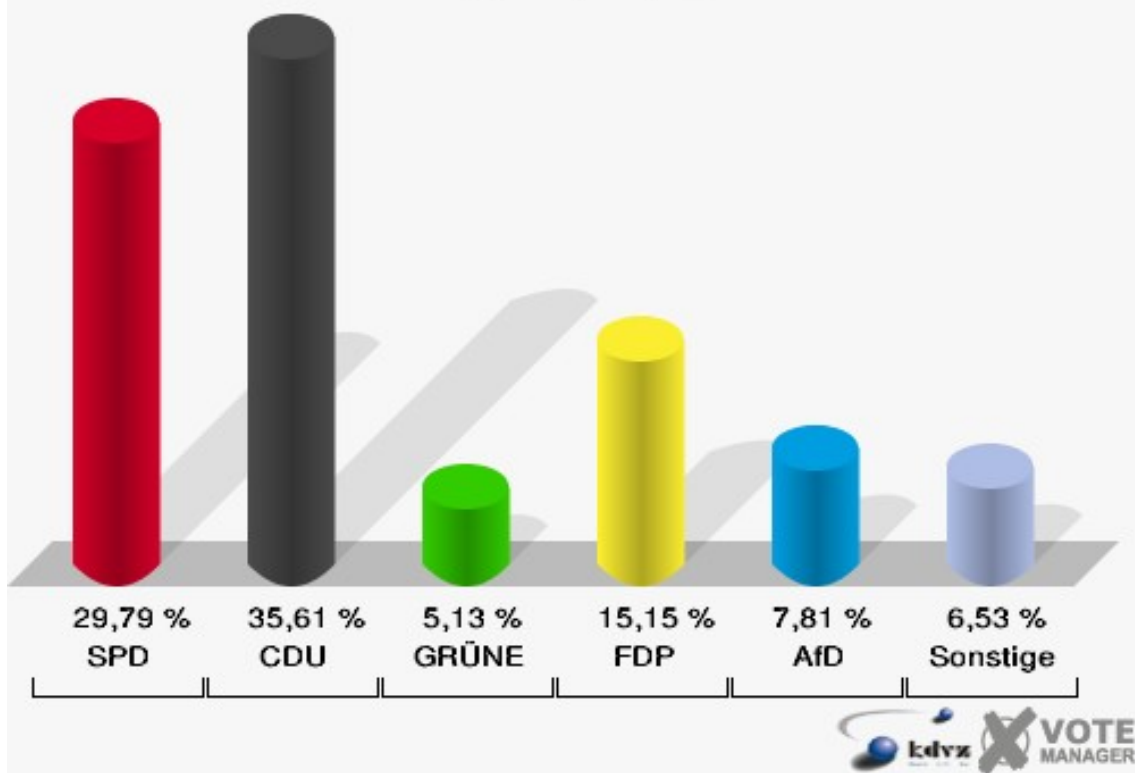
	Erststimmen		Zweitstimmen	
Wähler/innen	2.587		2.587	
ungültige Stimmen	16	0,62 %	12	0,46 %
gültige Stimmen	2.571	99,38 %	2.575	99,54 %
Parkunantharan, SPD	772	30,03 %	767	29,79 %
Löttgen, CDU	1.092	42,47 %	917	35,61 %
Körber, GRÜNE	165	6,42 %	132	5,13 %
Seitz, FDP	257	10,00 %	390	15,15 %
Birker, PIRATEN	19	0,74 %	15	0,58 %
Mohr-Simeonidis, DIE LINKE	79	3,07 %	88	3,42 %
NPD	---	---	3	0,12 %
Die PARTEI	---	---	7	0,27 %
FREIE WÄHLER	---	---	3	0,12 %
BIG	---	---	0	0,00 %
FBI/FWG	---	---	0	0,00 %
ÖDP	---	---	6	0,23 %
Volksabstimmung	---	---	7	0,27 %
TIERSCHUTZliste	---	---	16	0,62 %
AD-Demokraten NRW	---	---	0	0,00 %
Rekowski, AfD	187	7,27 %	201	7,81 %
AUFBRUCH C	---	---	7	0,27 %
BGE	---	---	3	0,12 %
DBD	---	---	1	0,04 %
DKP	---	---	0	0,00 %
ZENTRUM	---	---	0	0,00 %
DIE RECHTE	---	---	0	0,00 %
REP	---	---	0	0,00 %
DIE VIOLETTEN	---	---	1	0,04 %
JED	---	---	2	0,08 %
MLPD	---	---	1	0,04 %
PAN	---	---	0	0,00 %
Gesundheitsforschung	---	---	1	0,04 %
PARTEILOSE WG „BRD“	---	---	0	0,00 %
Schöner Leben	---	---	1	0,04 %
V-Partei <sup>3</sup>	---	---	6	0,23 %



**Stadt Wiehl**  
Landtagswahl 14.05.2017  
Erststimmen Briefwahl



**Stadt Wiehl**  
Landtagswahl 14.05.2017  
Zweitstimmen Briefwahl



# Übersicht Stimmbezirke

Stadt Wiehl  
Landtagswahl 14.05.2017  
Zusammenstellung der Ergebnisse nach Stimmbezirken - Erststimmen -

Stimmbezirk	Schnell- meldungen	Wahlbe- rechtigte	Wähler	gültig	Parkunant- haran SPD	Löttgen CDU	Körber GRÜNE	Seitz FDP	Birker PIRATEN	Mohr- Simeonidis DIE LINKE	Rekowski AfD
<b>010-Senioren- tagesstätte der Oase im Johan- niterhaus</b>	1 von 1	1.098	561	556	200	<b>204</b>	39	54	5	15	39
			51,09 %	99,11 %	35,97 %	<b>36,69 %</b>	7,01 %	9,71 %	0,90 %	2,70 %	7,01 %
<b>020-Waldhotel Tropfsteinhöhle</b>	1 von 1	1.340	704	693	200	<b>308</b>	52	69	6	12	46
			52,54 %	98,44 %	28,86 %	<b>44,44 %</b>	7,50 %	9,96 %	0,87 %	1,73 %	6,64 %
<b>031-Grund- schule Wiehl</b>	1 von 1	744	381	377	125	<b>164</b>	26	25	7	19	11
			51,21 %	98,95 %	33,16 %	<b>43,50 %</b>	6,90 %	6,63 %	1,86 %	5,04 %	2,92 %
<b>032-Senioren- zentrum Bethel</b>	1 von 1	435	236	234	76	<b>95</b>	20	12	7	11	13
			54,25 %	99,15 %	32,48 %	<b>40,60 %</b>	8,55 %	5,13 %	2,99 %	4,70 %	5,56 %
<b>040-Kindergar- ten Wiehl</b>	1 von 1	969	472	466	<b>174</b>	166	19	40	4	27	36
			48,71 %	98,73 %	<b>37,34 %</b>	35,62 %	4,08 %	8,58 %	0,86 %	5,79 %	7,73 %
<b>051-Gymnasium Wiehl</b>	1 von 1	583	334	332	105	<b>131</b>	33	40	1	10	12
			57,29 %	99,40 %	31,63 %	<b>39,46 %</b>	9,94 %	12,05 %	0,30 %	3,01 %	3,61 %
<b>052-Grund- schule Ober- wiehl</b>	1 von 1	474	243	242	71	<b>111</b>	12	19	0	12	17
			51,27 %	99,59 %	29,34 %	<b>45,87 %</b>	4,96 %	7,85 %	0,00 %	4,96 %	7,02 %
<b>060-Grund- schule Ober- wiehl</b>	1 von 1	1.325	719	707	226	<b>273</b>	28	60	11	40	69
			54,26 %	98,33 %	31,97 %	<b>38,61 %</b>	3,96 %	8,49 %	1,56 %	5,66 %	9,76 %
<b>071-Volksbank Oberwiehl</b>	1 von 1	617	385	380	144	<b>161</b>	19	31	4	8	13
			62,40 %	98,70 %	37,89 %	<b>42,37 %</b>	5,00 %	8,16 %	1,05 %	2,11 %	3,42 %

Stimmbezirk	Schnell- meldungen	Wahlbe- rechtigte	Wähler	gültig	Parkunant- haran SPD	Löttgen CDU	Körper GRÜNE	Seitz FDP	Birker PIRATEN	Mohr- Simeonidis DIE LINKE	Rekowski AfD
<b>072-Sparkasse Zweigst. Ober- wiehl</b>	1 von 1	617	343	341	121	<b>129</b>	5	33	5	18	30
			55,59 %	99,42 %	35,48 %	<b>37,83 %</b>	1,47 %	9,68 %	1,47 %	5,28 %	8,80 %
<b>080-ev.Gemein- dehaus Marien- hagen</b>	1 von 1	817	460	455	152	<b>187</b>	35	33	1	26	21
			56,30 %	98,91 %	33,41 %	<b>41,10 %</b>	7,69 %	7,25 %	0,22 %	5,71 %	4,62 %
<b>090-Gasthof Sonnenhof</b>	1 von 1	934	503	503	157	<b>236</b>	25	37	5	24	19
			53,85 %	100,00 %	31,21 %	<b>46,92 %</b>	4,97 %	7,36 %	0,99 %	4,77 %	3,78 %
<b>100-Sparkasse Bielstein</b>	1 von 1	1.141	641	635	186	<b>274</b>	44	51	5	32	43
			56,18 %	99,06 %	29,29 %	<b>43,15 %</b>	6,93 %	8,03 %	0,79 %	5,04 %	6,77 %
<b>110-Volksbank Bielstein</b>	1 von 1	969	486	479	144	<b>208</b>	18	47	9	14	39
			50,15 %	98,56 %	30,06 %	<b>43,42 %</b>	3,76 %	9,81 %	1,88 %	2,92 %	8,14 %
<b>120-Johanna- Kirchner-Kinder- garten Oberban- tenberg</b>	1 von 1	912	477	467	148	<b>209</b>	24	39	10	13	24
			52,30 %	97,90 %	31,69 %	<b>44,75 %</b>	5,14 %	8,35 %	2,14 %	2,78 %	5,14 %
<b>131-AWO KiTa Hed- wig-Wachenh. Oberbantenberg</b>	1 von 1	707	339	330	97	<b>133</b>	14	37	1	22	26
			47,95 %	97,35 %	29,39 %	<b>40,30 %</b>	4,24 %	11,21 %	0,30 %	6,67 %	7,88 %
<b>132-Sparkasse Bomig</b>	1 von 1	572	310	307	<b>110</b>	99	24	35	8	12	19
			54,20 %	99,03 %	<b>35,83 %</b>	32,25 %	7,82 %	11,40 %	2,61 %	3,91 %	6,19 %
<b>140-Kindergar- ten Weiershagen</b>	1 von 1	890	491	483	178	<b>179</b>	32	35	11	14	34
			55,17 %	98,37 %	36,85 %	<b>37,06 %</b>	6,63 %	7,25 %	2,28 %	2,90 %	7,04 %
<b>150-Volksbank Drabenderhöhe</b>	1 von 1	1.358	765	752	206	<b>347</b>	37	76	6	35	45
			56,33 %	98,30 %	27,39 %	<b>46,14 %</b>	4,92 %	10,11 %	0,80 %	4,65 %	5,98 %

Stimmbezirk	Schnell- meldungen	Wahlbe- rechtigte	Wähler	gültig	Parkunant- haran SPD	Löttgen CDU	Körper GRÜNE	Seitz FDP	Birker PIRATEN	Mohr- Simeonidis DIE LINKE	Rekowski AfD
<b>160-Kultur- haus Dra- benderhöhe-Sie- benbürgen</b>	1 von 1	1.323	642	628	180	<b>253</b>	33	86	5	27	44
			48,53 %	97,82 %	28,66 %	<b>40,29 %</b>	5,25 %	13,69 %	0,80 %	4,30 %	7,01 %
<b>170-Dorfhaus Hillerscheid</b>	1 von 1	971	501	491	116	<b>223</b>	15	61	6	21	49
			51,60 %	98,00 %	23,63 %	<b>45,42 %</b>	3,05 %	12,42 %	1,22 %	4,28 %	9,98 %
<b>180-Johanniter Kindergarten Börnhausen</b>	1 von 1	1.265	705	697	236	<b>257</b>	43	65	9	40	47
			55,73 %	98,87 %	33,86 %	<b>36,87 %</b>	6,17 %	9,33 %	1,29 %	5,74 %	6,74 %
<b>Briefwahl</b>	1 von 1	0	2.587	2.571	772	<b>1.092</b>	165	257	19	79	187
				99,38 %	30,03 %	<b>42,47 %</b>	6,42 %	10,00 %	0,74 %	3,07 %	7,27 %
<b>Stadt Wiehl</b>	23 von 23	20.061	13.285	13.126	4.124	<b>5.439</b>	762	1.242	145	531	883
			66,22 %	98,80 %	31,42 %	<b>41,44 %</b>	5,81 %	9,46 %	1,10 %	4,05 %	6,73 %

Stadt Wiehl  
Landtagswahl 14.05.2017  
Zusammenstellung der Ergebnisse nach Stimmbezirken - Zweitstimmen -

Stimmbezirk	Schnell- meldungen	Wahlbe- rechtigte	Wähler	gültig	SPD	CDU	GRÜNE	FDP	PIRATEN	DIE LINKE	NPD	Die PAR- TEI	FREIE WÄHLER	BIG	FBI/FWG	ÖDP	Volksab- stimmung	TIERSCHUTZ-
010-Senioren- tagesstätte der Oase im Johan- niterhaus	1 von 1	1.098	561	554	<b>191</b>	167	35	87	4	20	3	2	0	0	0	1	0	5
			51,09 %	98,75 %	<b>34,48 %</b>	30,14 %	6,32 %	15,70 %	0,72 %	3,61 %	0,54 %	0,36 %	0,00 %	0,00 %	0,00 %	0,00 %	0,18 %	0,00 %
020-Waldhotel Tropfsteinhöhle	1 von 1	1.340	704	693	179	<b>265</b>	49	117	3	13	0	1	4	0	0	3	1	7
			52,54 %	98,44 %	25,83 %	<b>38,24 %</b>	7,07 %	16,88 %	0,43 %	1,88 %	0,00 %	0,14 %	0,58 %	0,00 %	0,00 %	0,00 %	0,43 %	0,14 %
031-Grund- schule Wiehl	1 von 1	744	381	375	110	<b>129</b>	24	68	5	20	0	0	0	0	0	3	0	1
			51,21 %	98,43 %	29,33 %	<b>34,40 %</b>	6,40 %	18,13 %	1,33 %	5,33 %	0,00 %	0,00 %	0,00 %	0,00 %	0,00 %	0,00 %	0,80 %	0,00 %
032-Senioren- zentrum Bethel	1 von 1	435	236	234	71	<b>86</b>	14	26	4	10	0	3	1	0	0	2	1	2
			54,25 %	99,15 %	30,34 %	<b>36,75 %</b>	5,98 %	11,11 %	1,71 %	4,27 %	0,00 %	1,28 %	0,43 %	0,00 %	0,00 %	0,85 %	0,43 %	0,85 %
040-Kindergar- ten Wiehl	1 von 1	969	472	465	141	<b>153</b>	22	56	5	35	1	5	3	0	0	1	2	4
			48,71 %	98,52 %	30,32 %	<b>32,90 %</b>	4,73 %	12,04 %	1,08 %	7,53 %	0,22 %	1,08 %	0,65 %	0,00 %	0,00 %	0,22 %	0,43 %	0,86 %
051-Gymnasium Wiehl	1 von 1	583	334	332	<b>104</b>	97	23	76	1	10	0	1	0	1	0	0	0	2
			57,29 %	99,40 %	<b>31,33 %</b>	29,22 %	6,93 %	22,89 %	0,30 %	3,01 %	0,00 %	0,30 %	0,00 %	0,30 %	0,00 %	0,00 %	0,00 %	0,60 %
052-Grund- schule Ober- wiehl	1 von 1	474	243	242	74	<b>85</b>	11	29	0	14	0	1	1	1	0	0	1	0
			51,27 %	99,59 %	30,58 %	<b>35,12 %</b>	4,55 %	11,98 %	0,00 %	5,79 %	0,00 %	0,41 %	0,41 %	0,41 %	0,00 %	0,00 %	0,41 %	0,00 %
060-Grund- schule Ober- wiehl	1 von 1	1.325	719	710	197	<b>254</b>	32	86	6	38	1	3	1	0	1	1	0	2
			54,26 %	98,75 %	27,75 %	<b>35,77 %</b>	4,51 %	12,11 %	0,85 %	5,35 %	0,14 %	0,42 %	0,14 %	0,00 %	0,14 %	0,14 %	0,00 %	0,28 %
071-Volksbank Oberwiehl	1 von 1	617	385	379	119	<b>145</b>	17	53	1	8	0	1	0	0	0	0	0	3
			62,40 %	98,44 %	31,40 %	<b>38,26 %</b>	4,49 %	13,98 %	0,26 %	2,11 %	0,00 %	0,26 %	0,00 %	0,00 %	0,00 %	0,00 %	0,00 %	0,79 %
072-Sparkasse Zweigst. Ober- wiehl	1 von 1	617	343	336	<b>109</b>	93	11	54	3	20	2	0	3	1	0	0	0	2
			55,59 %	97,96 %	<b>32,44 %</b>	27,68 %	3,27 %	16,07 %	0,89 %	5,95 %	0,60 %	0,00 %	0,89 %	0,30 %	0,00 %	0,00 %	0,00 %	0,60 %
080-ev.Gemein- dehaus Marien- hagen	1 von 1	817	460	455	150	<b>164</b>	25	46	3	21	1	1	0	0	0	1	0	5
			56,30 %	98,91 %	32,97 %	<b>36,04 %</b>	5,49 %	10,11 %	0,66 %	4,62 %	0,22 %	0,22 %	0,00 %	0,00 %	0,00 %	0,22 %	0,00 %	1,10 %
090-Gasthof Sonnenhof	1 von 1	934	503	503	144	<b>208</b>	26	57	4	21	3	3	1	0	0	0	0	1
			53,85 %	100,00 %	28,63 %	<b>41,35 %</b>	5,17 %	11,33 %	0,80 %	4,17 %	0,60 %	0,60 %	0,20 %	0,00 %	0,00 %	0,00 %	0,00 %	0,20 %
100-Sparkasse Bielstein	1 von 1	1.141	641	633	173	<b>230</b>	27	91	5	33	5	9	1	0	0	1	1	7
			56,18 %	98,75 %	27,33 %	<b>36,33 %</b>	4,27 %	14,38 %	0,79 %	5,21 %	0,79 %	1,42 %	0,16 %	0,00 %	0,00 %	0,16 %	0,16 %	1,11 %
110-Volksbank Bielstein	1 von 1	969	486	482	134	<b>181</b>	23	61	3	16	2	1	2	0	0	1	0	3
			50,15 %	99,18 %	27,80 %	<b>37,55 %</b>	4,77 %	12,66 %	0,62 %	3,32 %	0,41 %	0,21 %	0,41 %	0,00 %	0,00 %	0,21 %	0,00 %	0,62 %
120-Johanna- Kirchner-Kindergar- ten Oberban- tenberg	1 von 1	912	477	467	136	<b>184</b>	21	52	5	16	1	3	3	0	0	0	0	5
			52,30 %	97,90 %	29,12 %	<b>39,40 %</b>	4,50 %	11,13 %	1,07 %	3,43 %	0,21 %	0,64 %	0,64 %	0,00 %	0,00 %	0,00 %	0,00 %	1,07 %
131-AWO KiTa Hed- wig-Wachenh. Oberbantenberg	1 von 1	707	339	329	98	<b>105</b>	14	54	2	18	2	1	1	1	0	0	0	3
			47,95 %	97,05 %	29,79 %	<b>31,91 %</b>	4,26 %	16,41 %	0,61 %	5,47 %	0,61 %	0,30 %	0,30 %	0,30 %	0,00 %	0,00 %	0,00 %	0,91 %
























Stimmbezirk	Schnell- meldungen	Wahlbe- rechtigte	Wähler	gültig	SPD	CDU	GRÜNE	FDP	PIRATEN	DIE LINKE	NPD	Die PAR- TEI	FREIE WÄHLER	BIG	FBI/FWG	ÖDP	Volksab- stimmung	TIERSCHUTZ-
<b>132-Sparkasse Bomig</b>	1 von 1	572	310	305	<b>99</b>	91	13	37	5	14	2	5	0	0	0	1	0	2
			54,20 %	98,39 %	<b>32,46 %</b>	29,84 %	4,26 %	12,13 %	1,64 %	4,59 %	0,66 %	1,64 %	0,00 %	0,00 %	0,00 %	0,00 %	0,33 %	0,00 %
<b>140-Kindergar- ten Weiersha- gen</b>	1 von 1	890	491	485	<b>170</b>	141	26	60	9	16	2	2	6	0	0	0	1	7
			55,17 %	98,78 %	<b>35,05 %</b>	29,07 %	5,36 %	12,37 %	1,86 %	3,30 %	0,41 %	0,41 %	1,24 %	0,00 %	0,00 %	0,00 %	0,21 %	1,44 %
<b>150-Volksbank Drabenderhöhe</b>	1 von 1	1.358	765	750	202	<b>285</b>	35	105	7	33	4	2	4	0	0	0	2	5
			56,33 %	98,04 %	26,93 %	<b>38,00 %</b>	4,67 %	14,00 %	0,93 %	4,40 %	0,53 %	0,27 %	0,53 %	0,00 %	0,00 %	0,00 %	0,27 %	0,67 %
<b>160-Kultur- haus Dra- benderhöhe-Sie- benbürgen</b>	1 von 1	1.323	642	630	176	<b>224</b>	23	88	8	28	2	3	1	0	0	0	1	3
			48,53 %	98,13 %	27,94 %	<b>35,56 %</b>	3,65 %	13,97 %	1,27 %	4,44 %	0,32 %	0,48 %	0,16 %	0,00 %	0,00 %	0,00 %	0,16 %	0,48 %
<b>170-Dorfhaus Hillerscheid</b>	1 von 1	971	501	489	123	<b>198</b>	15	61	10	16	1	0	3	1	1	0	0	1
			51,60 %	97,60 %	25,15 %	<b>40,49 %</b>	3,07 %	12,47 %	2,04 %	3,27 %	0,20 %	0,00 %	0,61 %	0,20 %	0,20 %	0,00 %	0,00 %	0,20 %
<b>180-Johanniter Kindergarten Börnhausen</b>	1 von 1	1.265	705	701	<b>225</b>	218	41	100	8	35	2	4	0	1	0	0	0	9
			55,73 %	99,43 %	<b>32,10 %</b>	31,10 %	5,85 %	14,27 %	1,14 %	4,99 %	0,29 %	0,57 %	0,00 %	0,14 %	0,00 %	0,00 %	0,00 %	0,00 %
<b>Briefwahl</b>	1 von 1	0	2.587	2.575	767	<b>917</b>	132	390	15	88	3	7	3	0	0	6	7	16
				99,54 %	29,79 %	<b>35,61 %</b>	5,13 %	15,15 %	0,58 %	3,42 %	0,12 %	0,27 %	0,12 %	0,00 %	0,00 %	0,23 %	0,27 %	0,62 %
<b>Stadt Wiehl</b>	23 von 23	20.061	13.285	13.124	3.892	<b>4.620</b>	659	1.854	116	543	37	58	38	6	2	21	17	95
			66,22 %	98,79 %	29,66 %	<b>35,20 %</b>	5,02 %	14,13 %	0,88 %	4,14 %	0,28 %	0,44 %	0,29 %	0,05 %	0,02 %	0,16 %	0,13 %	0,72 %

Stimmbezirk	AD-Demo- kraten NRW	AfD	AUF- BRUCH C	BGE	DBD	DKP	ZENTRUM	DIE RECHTE	REP	DIE VIO- LETTEN	JED	MLPD	PAN	Gesund- heitsfor- schung	PARTEI- LOSE WG „BRD“	Schöner Leben	V-Partei³
010-Senioren- tagesstätte der Oase im Johanni- terhaus	0	39	0	0	0	0	0	0	0	0	0	0	0	0	0	0	0
	0,00 %	7,04 %	0,00 %	0,00 %	0,00 %	0,00 %	0,00 %	0,00 %	0,00 %	0,00 %	0,00 %	0,00 %	0,00 %	0,00 %	0,00 %	0,00 %	0,00 %
020-Waldhotel Tropfsteinhöhle	0	51	0	0	0	0	0	0	0	0	0	0	0	0	0	0	0
	0,00 %	7,36 %	0,00 %	0,00 %	0,00 %	0,00 %	0,00 %	0,00 %	0,00 %	0,00 %	0,00 %	0,00 %	0,00 %	0,00 %	0,00 %	0,00 %	0,00 %
031-Grundschule Wiehl	0	13	1	1	0	0	0	0	0	0	0	0	0	0	0	0	0
	0,00 %	3,47 %	0,27 %	0,27 %	0,00 %	0,00 %	0,00 %	0,00 %	0,00 %	0,00 %	0,00 %	0,00 %	0,00 %	0,00 %	0,00 %	0,00 %	0,00 %
032-Seniorenzen- trum Bethel	0	12	1	0	1	0	0	0	0	0	0	0	0	0	0	0	0
	0,00 %	5,13 %	0,43 %	0,00 %	0,43 %	0,00 %	0,00 %	0,00 %	0,00 %	0,00 %	0,00 %	0,00 %	0,00 %	0,00 %	0,00 %	0,00 %	0,00 %
040-Kindergarten Wiehl	0	36	0	0	0	0	0	0	0	0	0	0	0	0	0	0	1
	0,00 %	7,74 %	0,00 %	0,00 %	0,00 %	0,00 %	0,00 %	0,00 %	0,00 %	0,00 %	0,00 %	0,00 %	0,00 %	0,00 %	0,00 %	0,00 %	0,22 %
051-Gymnasium Wiehl	0	14	2	0	0	0	0	0	0	0	1	0	0	0	0	0	0
	0,00 %	4,22 %	0,60 %	0,00 %	0,00 %	0,00 %	0,00 %	0,00 %	0,00 %	0,00 %	0,30 %	0,00 %	0,00 %	0,00 %	0,00 %	0,00 %	0,00 %
052-Grundschule Oberwiehl	0	24	0	0	0	0	0	0	0	0	0	0	0	0	0	0	1
	0,00 %	9,92 %	0,00 %	0,00 %	0,00 %	0,00 %	0,00 %	0,00 %	0,00 %	0,00 %	0,00 %	0,00 %	0,00 %	0,00 %	0,00 %	0,00 %	0,41 %
060-Grundschule Oberwiehl	0	86	0	1	0	0	0	0	0	0	1	0	0	0	0	0	0
	0,00 %	12,11 %	0,00 %	0,14 %	0,00 %	0,00 %	0,00 %	0,00 %	0,00 %	0,00 %	0,14 %	0,00 %	0,00 %	0,00 %	0,00 %	0,00 %	0,00 %
071-Volksbank Oberwiehl	0	26	3	2	0	0	0	0	0	0	0	0	0	1	0	0	0
	0,00 %	6,86 %	0,79 %	0,53 %	0,00 %	0,00 %	0,00 %	0,00 %	0,00 %	0,00 %	0,00 %	0,00 %	0,00 %	0,26 %	0,00 %	0,00 %	0,00 %
072-Sparkasse Zweigst. Ober- wiehl	0	31	3	2	0	0	0	1	0	0	0	0	0	1	0	0	0
	0,00 %	9,23 %	0,89 %	0,60 %	0,00 %	0,00 %	0,00 %	0,30 %	0,00 %	0,00 %	0,00 %	0,00 %	0,00 %	0,30 %	0,00 %	0,00 %	0,00 %
080-ev.Gemein- dehaus Marien- hagen	0	34	0	1	0	1	0	0	0	0	2	0	0	0	0	0	0
	0,00 %	7,47 %	0,00 %	0,22 %	0,00 %	0,22 %	0,00 %	0,00 %	0,00 %	0,00 %	0,44 %	0,00 %	0,00 %	0,00 %	0,00 %	0,00 %	0,00 %
090-Gasthof Son- nenhof	0	33	0	0	0	0	0	0	0	0	0	0	0	1	0	0	1
	0,00 %	6,56 %	0,00 %	0,00 %	0,00 %	0,00 %	0,00 %	0,00 %	0,00 %	0,00 %	0,00 %	0,00 %	0,00 %	0,20 %	0,00 %	0,00 %	0,20 %
100-Sparkasse Bielstein	1	44	2	0	0	0	0	0	0	1	1	0	0	0	0	1	0
	0,16 %	6,95 %	0,32 %	0,00 %	0,00 %	0,00 %	0,00 %	0,00 %	0,00 %	0,16 %	0,16 %	0,00 %	0,00 %	0,00 %	0,00 %	0,16 %	0,00 %
110-Volksbank Bielstein	0	52	2	0	0	0	0	0	0	0	0	0	0	0	0	0	1
	0,00 %	10,79 %	0,41 %	0,00 %	0,00 %	0,00 %	0,00 %	0,00 %	0,00 %	0,00 %	0,00 %	0,00 %	0,00 %	0,00 %	0,00 %	0,00 %	0,21 %
120-Johanna- Kirchner-Kinder- garten Oberban- tenberg	1	36	1	0	0	0	0	0	2	0	0	0	0	0	1	0	0
	0,21 %	7,71 %	0,21 %	0,00 %	0,00 %	0,00 %	0,00 %	0,00 %	0,43 %	0,00 %	0,00 %	0,00 %	0,00 %	0,00 %	0,21 %	0,00 %	0,00 %
131-AWO KiTa Hed- wig-Wachenh. Oberbantenberg	0	29	0	0	0	0	0	0	1	0	0	0	0	0	0	0	0
	0,00 %	8,81 %	0,00 %	0,00 %	0,00 %	0,00 %	0,00 %	0,00 %	0,30 %	0,00 %	0,00 %	0,00 %	0,00 %	0,00 %	0,00 %	0,00 %	0,00 %
132-Sparkasse Bomig	0	25	5	0	2	0	0	0	0	1	0	0	0	2	0	0	1
	0,00 %	8,20 %	1,64 %	0,00 %	0,66 %	0,00 %	0,00 %	0,00 %	0,00 %	0,33 %	0,00 %	0,00 %	0,00 %	0,66 %	0,00 %	0,00 %	0,33 %

Stimmbezirk	AD-Demo- kraten NRW	AfD	AUF- BRUCH C	BGE	DBD	DKP	ZENTRUM	DIE RECHTE	REP	DIE VIO- LETTEN	JED	MLPD	PAN	Gesund- heitsfor- schung	PARTEI- LOSE WG „BRD“	Schöner Leben	V-Partei³
<b>140-Kindergarten Weershagen</b>	0	40	0	1	0	0	0	0	1	0	1	1	0	0	1	0	0
	0,00 %	8,25 %	0,00 %	0,21 %	0,00 %	0,00 %	0,00 %	0,00 %	0,21 %	0,00 %	0,21 %	0,21 %	0,00 %	0,00 %	0,21 %	0,00 %	0,00 %
<b>150-Volksbank Drabenderhöhe</b>	0	59	0	0	1	0	0	0	0	3	0	0	0	1	1	0	1
	0,00 %	7,87 %	0,00 %	0,00 %	0,13 %	0,00 %	0,00 %	0,00 %	0,00 %	0,40 %	0,00 %	0,00 %	0,00 %	0,13 %	0,13 %	0,00 %	0,13 %
<b>160-Kultur- haus Dra- benderhöhe-Sie- benbürgen</b>	0	62	2	0	0	0	0	0	0	3	4	0	0	0	1	0	1
	0,00 %	9,84 %	0,32 %	0,00 %	0,00 %	0,00 %	0,00 %	0,00 %	0,00 %	0,48 %	0,63 %	0,00 %	0,00 %	0,00 %	0,16 %	0,00 %	0,16 %
<b>170-Dorfhaus Hil- lerscheid</b>	0	56	1	1	0	0	0	0	0	0	1	0	0	0	0	0	0
	0,00 %	11,45 %	0,20 %	0,20 %	0,00 %	0,00 %	0,00 %	0,00 %	0,00 %	0,00 %	0,20 %	0,00 %	0,00 %	0,00 %	0,00 %	0,00 %	0,00 %
<b>180-Johanniter Kindergarten Börnhausen</b>	0	50	1	2	1	0	0	2	0	1	0	0	0	0	0	0	1
	0,00 %	7,13 %	0,14 %	0,29 %	0,14 %	0,00 %	0,00 %	0,29 %	0,00 %	0,14 %	0,00 %	0,00 %	0,00 %	0,00 %	0,00 %	0,00 %	0,14 %
<b>Briefwahl</b>	0	201	7	3	1	0	0	0	0	1	2	1	0	1	0	1	6
	0,00 %	7,81 %	0,27 %	0,12 %	0,04 %	0,00 %	0,00 %	0,00 %	0,00 %	0,04 %	0,08 %	0,04 %	0,00 %	0,04 %	0,00 %	0,04 %	0,23 %
<b>Stadt Wiehl</b>	2	1.053	31	14	6	1	0	3	4	10	13	2	0	7	4	2	14
	0,02 %	8,02 %	0,24 %	0,11 %	0,05 %	0,01 %	0,00 %	0,02 %	0,03 %	0,08 %	0,10 %	0,02 %	0,00 %	0,05 %	0,03 %	0,02 %	0,11 %


























Stadt Wiehl  
Landtagswahl 14.05.2017  
Parkunantharan, SPD, Ergebnis - Erststimmen  
Stimmbezirk-Übersicht

071-Volksbank Oberwiehl	37,89 %	
040-Kindergarten Wiehl	37,34 %	
140-Kindergarten Weiershagen	36,85 %	
010-Seniorentagesstätte der Oase im Johanniterhaus	35,97 %	
132-Sparkasse Bomig	35,83 %	
072-Sparkasse Zweigst. Oberwiehl	35,48 %	
180-Johanniter Kindergarten Börnhau- sen	33,86 %	
080-ev.Gemeindehaus Marienhagen	33,41 %	
031-Grundschule Wiehl	33,16 %	
032-Seniorenzentrum Bethel	32,48 %	
060-Grundschule Oberwiehl	31,97 %	
120-Johanna-Kirchner-Kindergarten Oberbantenberg	31,69 %	
051-Gymnasium Wiehl	31,63 %	
090-Gasthof Sonnenhof	31,21 %	
110-Volksbank Bielstein	30,06 %	
Briefwahl	30,03 %	
131-AWO KiTa Hedwig-Wachenh. Oberbantenberg	29,39 %	
052-Grundschule Oberwiehl	29,34 %	
100-Sparkasse Bielstein	29,29 %	
020-Waldhotel Tropfsteinhöhle	28,86 %	
160-Kulturhaus Drabenderhöhe-Sieben- bürgen	28,66 %	
150-Volksbank Drabenderhöhe	27,39 %	
170-Dorfhaus Hillerscheid	23,63 %	
























Stadt Wiehl  
Landtagswahl 14.05.2017  
Löttgen, CDU, Ergebnis - Erststimmen  
Stimmbezirk-Übersicht

090-Gasthof Sonnenhof	46,92 %	
150-Volksbank Drabenderhöhe	46,14 %	
052-Grundschule Oberwiehl	45,87 %	
170-Dorfhaus Hillerscheid	45,42 %	
120-Johanna-Kirchner-Kindergarten Oberbantenberg	44,75 %	
020-Waldhotel Tropfsteinhöhle	44,44 %	
031-Grundschule Wiehl	43,50 %	
110-Volksbank Bielstein	43,42 %	
100-Sparkasse Bielstein	43,15 %	
Briefwahl	42,47 %	
071-Volksbank Oberwiehl	42,37 %	
080-ev.Gemeindehaus Marienhagen	41,10 %	
032-Seniorenzentrum Bethel	40,60 %	
131-AWO KiTa Hedwig-Wachenh. Oberbantenberg	40,30 %	
160-Kulturhaus Drabenderhöhe-Siebenbürgen	40,29 %	
051-Gymnasium Wiehl	39,46 %	
060-Grundschule Oberwiehl	38,61 %	
072-Sparkasse Zweigst. Oberwiehl	37,83 %	
140-Kindergarten Weiershagen	37,06 %	
180-Johanniter Kindergarten Börnhäusen	36,87 %	
010-Seniorentagesstätte der Oase im Johanniterhaus	36,69 %	
040-Kindergarten Wiehl	35,62 %	
132-Sparkasse Bomig	32,25 %	
























Stadt Wiehl  
Landtagswahl 14.05.2017  
Körper, GRÜNE, Ergebnis - Erststimmen  
Stimmbezirk-Übersicht

051-Gymnasium Wiehl	9,94 %	
032-Seniorenzentrum Bethel	8,55 %	
132-Sparkasse Bomig	7,82 %	
080-ev.Gemeindehaus Marienhagen	7,69 %	
020-Waldhotel Tropfsteinhöhle	7,50 %	
010-Seniorentagesstätte der Oase im Johanniterhaus	7,01 %	
100-Sparkasse Bielstein	6,93 %	
031-Grundschule Wiehl	6,90 %	
140-Kindergarten Weiershagen	6,63 %	
Briefwahl	6,42 %	
180-Johanniter Kindergarten Börnhau- sen	6,17 %	
160-Kulturhaus Drabenderhöhe-Sieben- bürgen	5,25 %	
120-Johanna-Kirchner-Kindergarten Oberbantenberg	5,14 %	
071-Volksbank Oberwiehl	5,00 %	
090-Gasthof Sonnenhof	4,97 %	
052-Grundschule Oberwiehl	4,96 %	
150-Volksbank Drabenderhöhe	4,92 %	
131-AWO KiTa Hedwig-Wachenh. Oberbantenberg	4,24 %	
040-Kindergarten Wiehl	4,08 %	
060-Grundschule Oberwiehl	3,96 %	
110-Volksbank Bielstein	3,76 %	
170-Dorfhaus Hillerscheid	3,05 %	
072-Sparkasse Zweigst. Oberwiehl	1,47 %	
























Stadt Wiehl  
Landtagswahl 14.05.2017  
Seitz, FDP, Ergebnis - Erststimmen  
Stimmbezirk-Übersicht

160-Kulturhaus Drabenderhöhe-Siebenbürgen	13,69 %	
170-Dorfhaus Hillerscheid	12,42 %	
051-Gymnasium Wiehl	12,05 %	
132-Sparkasse Bomig	11,40 %	
131-AWO KiTa Hedwig-Wachenh. Oberbantenberg	11,21 %	
150-Volksbank Drabenderhöhe	10,11 %	
Briefwahl	10,00 %	
020-Waldhotel Tropfsteinhöhle	9,96 %	
110-Volksbank Bielstein	9,81 %	
010-Seniorentagesstätte der Oase im Johanniterhaus	9,71 %	
072-Sparkasse Zweigst. Oberwiehl	9,68 %	
180-Johanniter Kindergarten Börnhäusen	9,33 %	
040-Kindergarten Wiehl	8,58 %	
060-Grundschule Oberwiehl	8,49 %	
120-Johanna-Kirchner-Kindergarten Oberbantenberg	8,35 %	
071-Volksbank Oberwiehl	8,16 %	
100-Sparkasse Bielstein	8,03 %	
052-Grundschule Oberwiehl	7,85 %	
090-Gasthof Sonnenhof	7,36 %	
080-ev.Gemeindehaus Marienhagen	7,25 %	
140-Kindergarten Weiershagen	7,25 %	
031-Grundschule Wiehl	6,63 %	
032-Seniorenzentrum Bethel	5,13 %	
























Stadt Wiehl  
Landtagswahl 14.05.2017  
Rekowski, AfD, Ergebnis - Erststimmen  
Stimmbezirk-Übersicht

170-Dorfhaus Hillerscheid	9,98 %	
060-Grundschule Oberwiehl	9,76 %	
072-Sparkasse Zweigst. Oberwiehl	8,80 %	
110-Volksbank Bielstein	8,14 %	
131-AWO KiTa Hedwig-Wachenh. Oberbantenberg	7,88 %	
040-Kindergarten Wiehl	7,73 %	
Briefwahl	7,27 %	
140-Kindergarten Weiershagen	7,04 %	
052-Grundschule Oberwiehl	7,02 %	
010-Seniorentagesstätte der Oase im Johanniterhaus	7,01 %	
160-Kulturhaus Drabenderhöhe-Siebenbürgen	7,01 %	
100-Sparkasse Bielstein	6,77 %	
180-Johanniter Kindergarten Börnhäusen	6,74 %	
020-Waldhotel Tropfsteinhöhle	6,64 %	
132-Sparkasse Bomig	6,19 %	
150-Volksbank Drabenderhöhe	5,98 %	
032-Seniorenzentrum Bethel	5,56 %	
120-Johanna-Kirchner-Kindergarten Oberbantenberg	5,14 %	
080-ev.Gemeindehaus Marienhagen	4,62 %	
090-Gasthof Sonnenhof	3,78 %	
051-Gymnasium Wiehl	3,61 %	
071-Volksbank Oberwiehl	3,42 %	
031-Grundschule Wiehl	2,92 %	
























Stadt Wiehl  
Landtagswahl 14.05.2017  
SPD, Ergebnis - Zweitstimmen  
Stimmbezirk-Übersicht

140-Kindergarten Weiershagen	35,05 %	
010-Seniorentagesstätte der Oase im Johanniterhaus	34,48 %	
080-ev.Gemeindehaus Marienhagen	32,97 %	
132-Sparkasse Bomig	32,46 %	
072-Sparkasse Zweigst. Oberwiehl	32,44 %	
180-Johanniter Kindergarten Börnhäusen	32,10 %	
071-Volksbank Oberwiehl	31,40 %	
051-Gymnasium Wiehl	31,33 %	
052-Grundschule Oberwiehl	30,58 %	
032-Seniorenzentrum Bethel	30,34 %	
040-Kindergarten Wiehl	30,32 %	
131-AWO KiTa Hedwig-Wachenh. Oberbantenberg	29,79 %	
Briefwahl	29,79 %	
031-Grundschule Wiehl	29,33 %	
120-Johanna-Kirchner-Kindergarten Oberbantenberg	29,12 %	
090-Gasthof Sonnenhof	28,63 %	
160-Kulturhaus Drabenderhöhe-Siebenbürgen	27,94 %	
110-Volksbank Bielstein	27,80 %	
060-Grundschule Oberwiehl	27,75 %	
100-Sparkasse Bielstein	27,33 %	
150-Volksbank Drabenderhöhe	26,93 %	
020-Waldhotel Tropfsteinhöhle	25,83 %	
170-Dorfhaus Hillerscheid	25,15 %	

Stadt Wiehl  
Landtagswahl 14.05.2017  
CDU, Ergebnis - Zweitstimmen  
Stimmbezirk-Übersicht
























090-Gasthof Sonnenhof	41,35 %	
170-Dorfhaus Hillerscheid	40,49 %	
120-Johanna-Kirchner-Kindergarten Oberbantenberg	39,40 %	
071-Volksbank Oberwiehl	38,26 %	
020-Waldhotel Tropfsteinhöhle	38,24 %	
150-Volksbank Drabenderhöhe	38,00 %	
110-Volksbank Bielstein	37,55 %	
032-Seniorenzentrum Bethel	36,75 %	
100-Sparkasse Bielstein	36,33 %	
080-ev.Gemeindehaus Marienhagen	36,04 %	
060-Grundschule Oberwiehl	35,77 %	
Briefwahl	35,61 %	
160-Kulturhaus Drabenderhöhe-Sieben- bürgen	35,56 %	
052-Grundschule Oberwiehl	35,12 %	
031-Grundschule Wiehl	34,40 %	
040-Kindergarten Wiehl	32,90 %	
131-AWO KiTa Hedwig-Wachenh. Oberbantenberg	31,91 %	
180-Johanniter Kindergarten Börnhau- sen	31,10 %	
010-Seniorentagesstätte der Oase im Johanniterhaus	30,14 %	
132-Sparkasse Bomig	29,84 %	
051-Gymnasium Wiehl	29,22 %	
140-Kindergarten Weiershagen	29,07 %	
072-Sparkasse Zweigst. Oberwiehl	27,68 %	

Stadt Wiehl  
Landtagswahl 14.05.2017  
GRÜNE, Ergebnis - Zweitstimmen  
Stimmbezirk-Übersicht























020-Waldhotel Tropfsteinhöhle	7,07 %	
051-Gymnasium Wiehl	6,93 %	
031-Grundschule Wiehl	6,40 %	
010-Seniorentagesstätte der Oase im Johanniterhaus	6,32 %	
032-Seniorenzentrum Bethel	5,98 %	
180-Johanniter Kindergarten Börnhäusen	5,85 %	
080-ev.Gemeindehaus Marienhagen	5,49 %	
140-Kindergarten Weiershagen	5,36 %	
090-Gasthof Sonnenhof	5,17 %	
Briefwahl	5,13 %	
110-Volksbank Bielstein	4,77 %	
040-Kindergarten Wiehl	4,73 %	
150-Volksbank Drabenderhöhe	4,67 %	
052-Grundschule Oberwiehl	4,55 %	
060-Grundschule Oberwiehl	4,51 %	
120-Johanna-Kirchner-Kindergarten Oberbantenberg	4,50 %	
071-Volksbank Oberwiehl	4,49 %	
100-Sparkasse Bielstein	4,27 %	
132-Sparkasse Bomig	4,26 %	
131-AWO KiTa Hedwig-Wachenh. Oberbantenberg	4,26 %	
160-Kulturhaus Drabenderhöhe-Siebenbürgen	3,65 %	
072-Sparkasse Zweigst. Oberwiehl	3,27 %	
170-Dorfhaus Hillerscheid	3,07 %	



Stadt Wiehl  
Landtagswahl 14.05.2017  
FDP, Ergebnis - Zweitstimmen  
Stimmbezirk-Übersicht

051-Gymnasium Wiehl	22,89 %	
031-Grundschule Wiehl	18,13 %	
020-Waldhotel Tropfsteinhöhle	16,88 %	
131-AWO KiTa Hedwig-Wachenh. Oberbantenberg	16,41 %	
072-Sparkasse Zweigst. Oberwiehl	16,07 %	
010-Seniorentagesstätte der Oase im Johanniterhaus	15,70 %	
Briefwahl	15,15 %	
100-Sparkasse Bielstein	14,38 %	
180-Johanniter Kindergarten Börnhau- sen	14,27 %	
150-Volksbank Drabenderhöhe	14,00 %	
071-Volksbank Oberwiehl	13,98 %	
160-Kulturhaus Drabenderhöhe-Sieben- bürgen	13,97 %	
110-Volksbank Bielstein	12,66 %	
170-Dorfhaus Hillerscheid	12,47 %	
140-Kindergarten Weiershagen	12,37 %	
132-Sparkasse Bomig	12,13 %	
060-Grundschule Oberwiehl	12,11 %	
040-Kindergarten Wiehl	12,04 %	
052-Grundschule Oberwiehl	11,98 %	
090-Gasthof Sonnenhof	11,33 %	
120-Johanna-Kirchner-Kindergarten Oberbantenberg	11,13 %	
032-Seniorenzentrum Bethel	11,11 %	
080-ev.Gemeindehaus Marienhagen	10,11 %	

Stadt Wiehl  
Landtagswahl 14.05.2017  
AfD, Ergebnis - Zweitstimmen  
Stimmbezirk-Übersicht

060-Grundschule Oberwiehl	12,11 %	
170-Dorfhaus Hillerscheid	11,45 %	
110-Volksbank Bielstein	10,79 %	
052-Grundschule Oberwiehl	9,92 %	
160-Kulturhaus Drabenderhöhe-Siebenbürgen	9,84 %	
072-Sparkasse Zweigst. Oberwiehl	9,23 %	
131-AWO KiTa Hedwig-Wachenh. Oberbantenberg	8,81 %	
140-Kindergarten Weiershagen	8,25 %	
132-Sparkasse Bomig	8,20 %	
150-Volksbank Drabenderhöhe	7,87 %	
Briefwahl	7,81 %	
040-Kindergarten Wiehl	7,74 %	
120-Johanna-Kirchner-Kindergarten Oberbantenberg	7,71 %	
080-ev.Gemeindehaus Marienhagen	7,47 %	
020-Waldhotel Tropfsteinhöhle	7,36 %	
180-Johanniter Kindergarten Börnhäusen	7,13 %	
010-Seniorentagesstätte der Oase im Johanniterhaus	7,04 %	
100-Sparkasse Bielstein	6,95 %	
071-Volksbank Oberwiehl	6,86 %	
090-Gasthof Sonnenhof	6,56 %	
032-Seniorenzentrum Bethel	5,13 %	
051-Gymnasium Wiehl	4,22 %	
031-Grundschule Wiehl	3,47 %	