

Wahlbuch
Landtagswahl
14.05.2017
Stadt Bornheim
Herausgegeben am 14.05.2017

Inhaltsverzeichnis

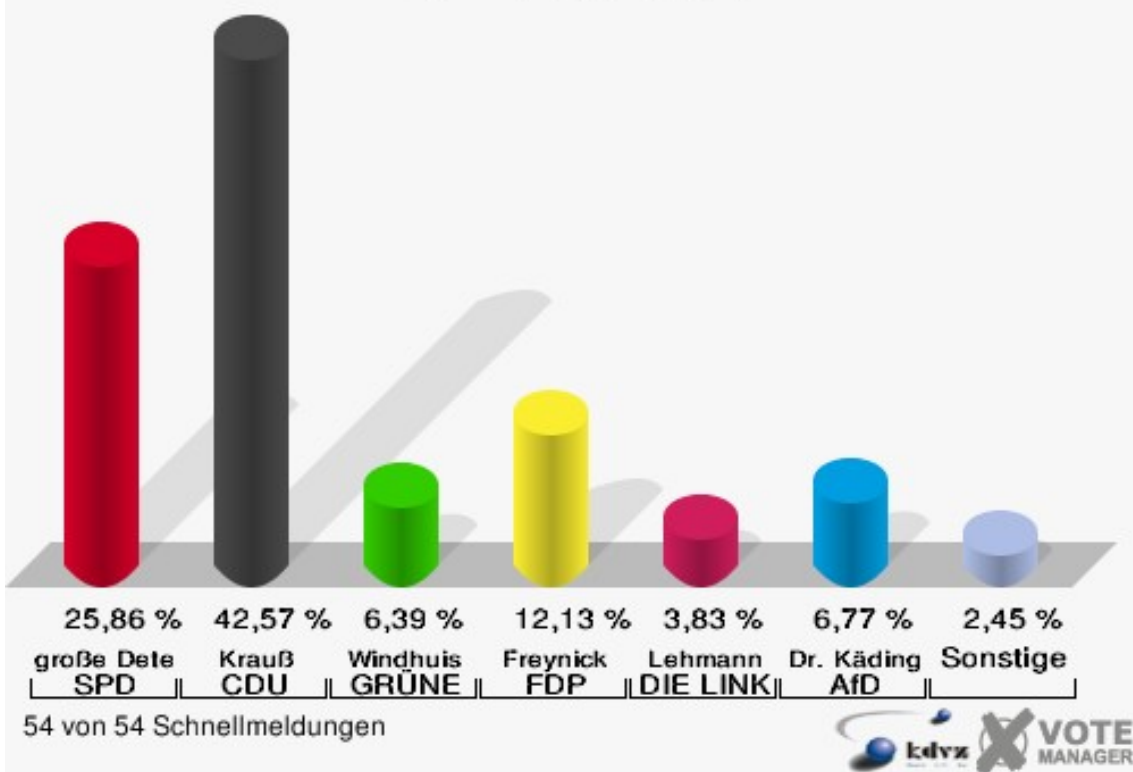
Landtagswahl	1
Stadt Bornheim	1
Stadtteile	4
Bornheim	4
Brenig	7
Dersdorf	10
Hemmerich	13
Hersel	16
Kardorf	19
Merten	22
Rösberg	25
Roisdorf	28
Sechtem	31
Uedorf	34
Walberberg	37
Waldorf	40
Widdig	43
Übersicht Stadtteile	46
Stimmbezirke	55
Roisdorf I	55
Roisdorf II	58
Roisdorf III	61
Bornheim I	64
Bornheim II	67
Bornheim III	70
Bornheim IV	73
Brenig	76
Dersdorf	79
Waldorf I	82
Waldorf II	85
Kardorf	88
Hemmerich	91
Rösberg	94
Merten I	97
Merten II	100
Merten III	103
Walberberg I	106
Walberberg II	109
Walberberg III	112
Sechtem I	115
Sechtem II	118

Sechtem III	121
Widdig	124
Uedorf/Hersel	127
Hersel I	130
Hersel II	133
Briefwahl I - 010	136
Briefwahl I - 020	138
Briefwahl I - 030	140
Briefwahl II - 040	142
Briefwahl II - 050	144
Briefwahl II - 060	146
Briefwahl II - 070	148
Briefwahl III - 080	150
Briefwahl III - 090	152
Briefwahl III - 100	154
Briefwahl III - 110	156
Briefwahl IV - 120	158
Briefwahl IV - 130	160
Briefwahl IV - 140	162
Briefwahl V - 150	164
Briefwahl V - 160	166
Briefwahl V - 170	168
Briefwahl VI - 180	170
Briefwahl VI - 190	172
Briefwahl VI - 200	174
Briefwahl VII - 210	176
Briefwahl VII - 220	178
Briefwahl VII - 230	180
Briefwahl VIII - 240	182
Briefwahl VIII - 250	184
Briefwahl VIII - 260	186
Briefwahl VIII - 270	188
Übersicht Stimmbezirke	190

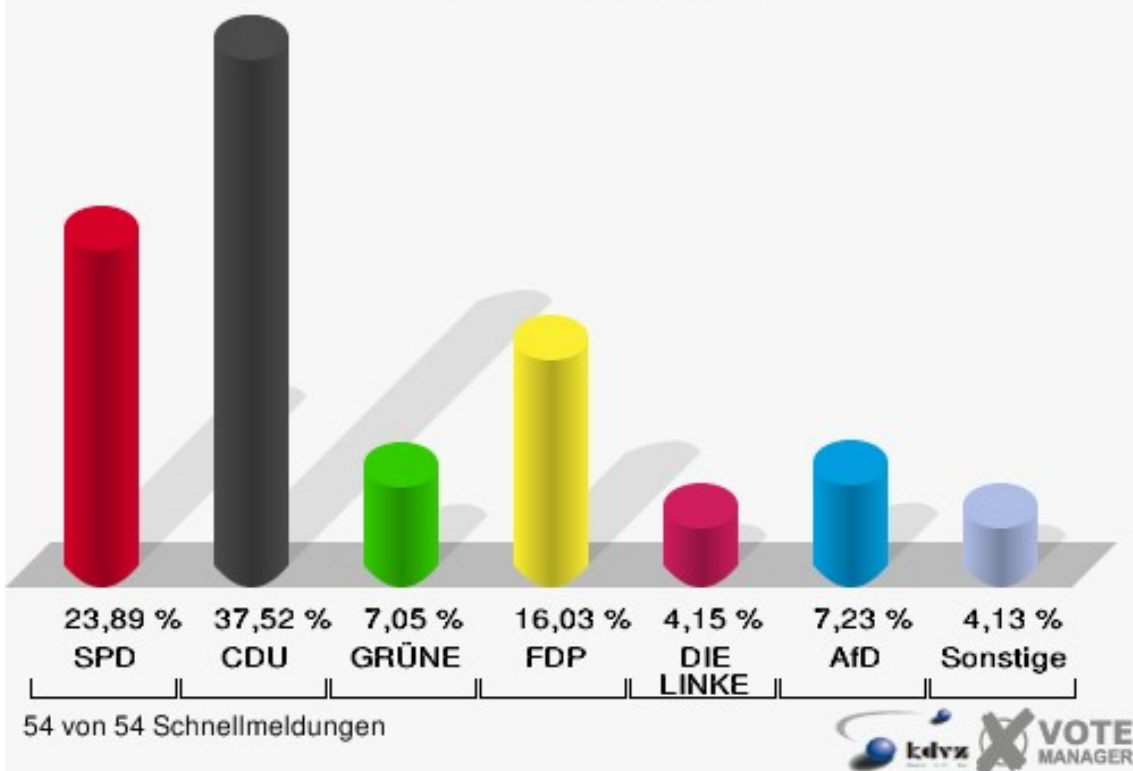
Landtagswahl Stadt Bornheim

	Erststimmen		Zweitstimmen	
Wahlberechtigte	36.495		36.495	
Wähler/innen	25.309	69,35 %	25.309	69,35 %
ungültige Stimmen	321	1,27 %	283	1,12 %
gültige Stimmen	24.988	98,73 %	25.026	98,88 %
große Deters, SPD	6.461	25,86 %	5.978	23,89 %
Krauß, CDU	10.637	42,57 %	9.391	37,52 %
Windhuis, GRÜNE	1.597	6,39 %	1.764	7,05 %
Freynick, FDP	3.031	12,13 %	4.012	16,03 %
Weiler, PIRATEN	258	1,03 %	200	0,80 %
Lehmann, DIE LINKE	957	3,83 %	1.038	4,15 %
NPD	---	---	61	0,24 %
Schon, Die PARTEI	265	1,06 %	161	0,64 %
FREIE WÄHLER	---	---	113	0,45 %
BIG	---	---	39	0,16 %
FBI/FWG	---	---	12	0,05 %
ÖDP	---	---	30	0,12 %
Plantiko, Volksabstimmung	91	0,36 %	42	0,17 %
TIERSCHUTZliste	---	---	178	0,71 %
AD-Demokraten NRW	---	---	16	0,06 %
Dr. Käding, AfD	1.691	6,77 %	1.810	7,23 %
AUFBRUCH C	---	---	20	0,08 %
BGE	---	---	21	0,08 %
DBD	---	---	16	0,06 %
DKP	---	---	4	0,02 %
ZENTRUM	---	---	3	0,01 %
DIE RECHTE	---	---	7	0,03 %
REP	---	---	6	0,02 %
DIE VIOLETTEN	---	---	15	0,06 %
JED	---	---	14	0,06 %
MLPD	---	---	11	0,04 %
PAN	---	---	4	0,02 %
Gesundheitsforschung	---	---	19	0,08 %
PARTEILOSE WG „BRD“	---	---	2	0,01 %
Schöner Leben	---	---	14	0,06 %
V-Partei ³	---	---	25	0,10 %

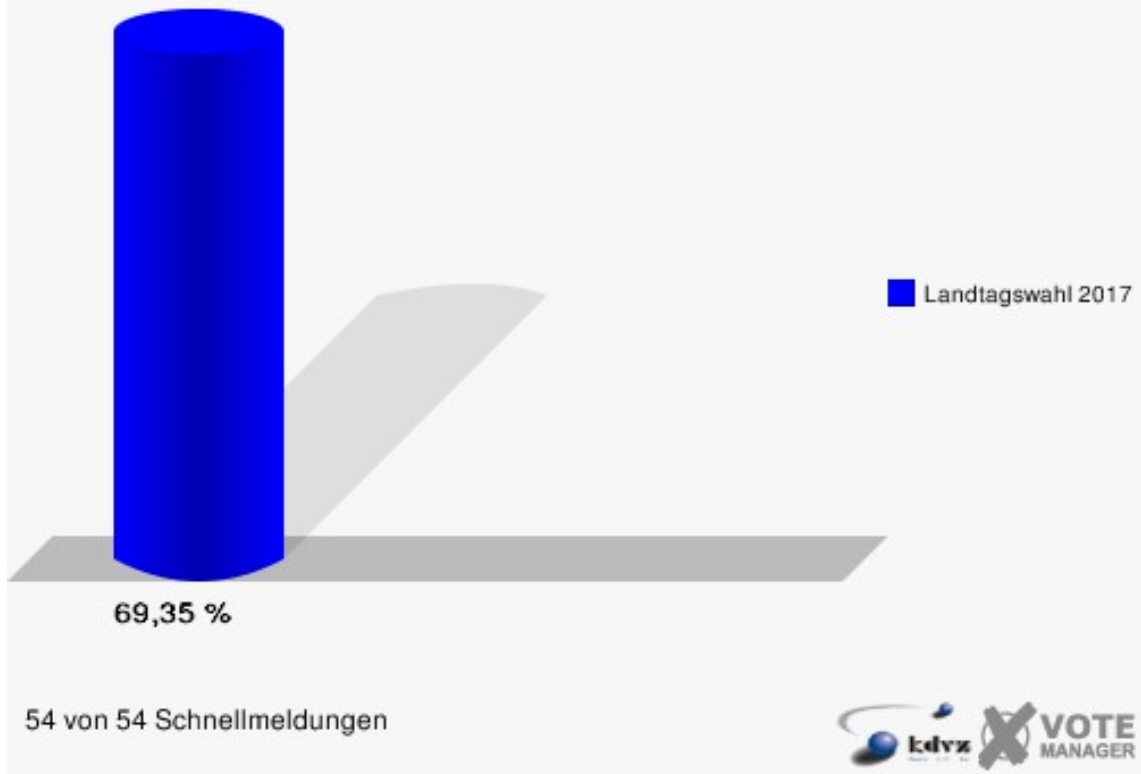
Stadt Bornheim
Landtagswahl 14.05.2017
Erststimmen Gesamtergebnis



Stadt Bornheim
Landtagswahl 14.05.2017
Zweitstimmen Gesamtergebnis

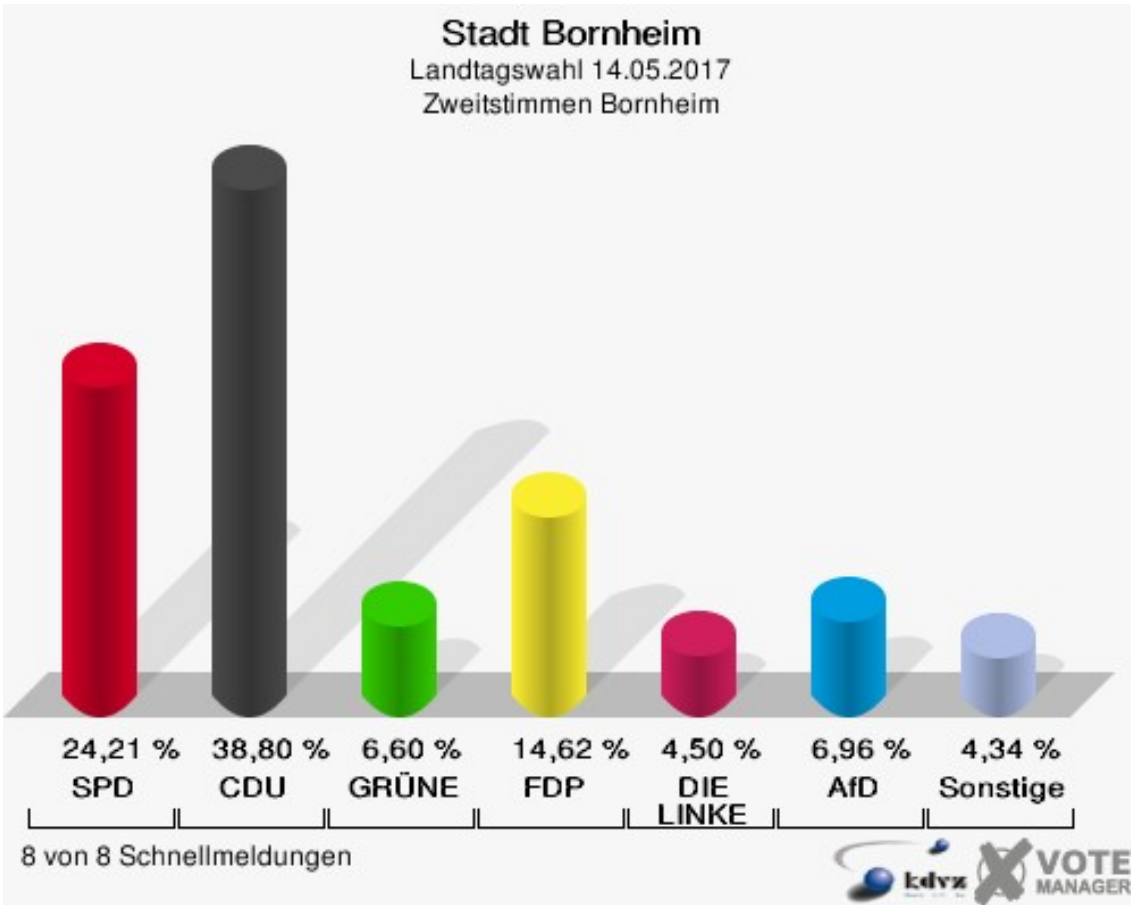
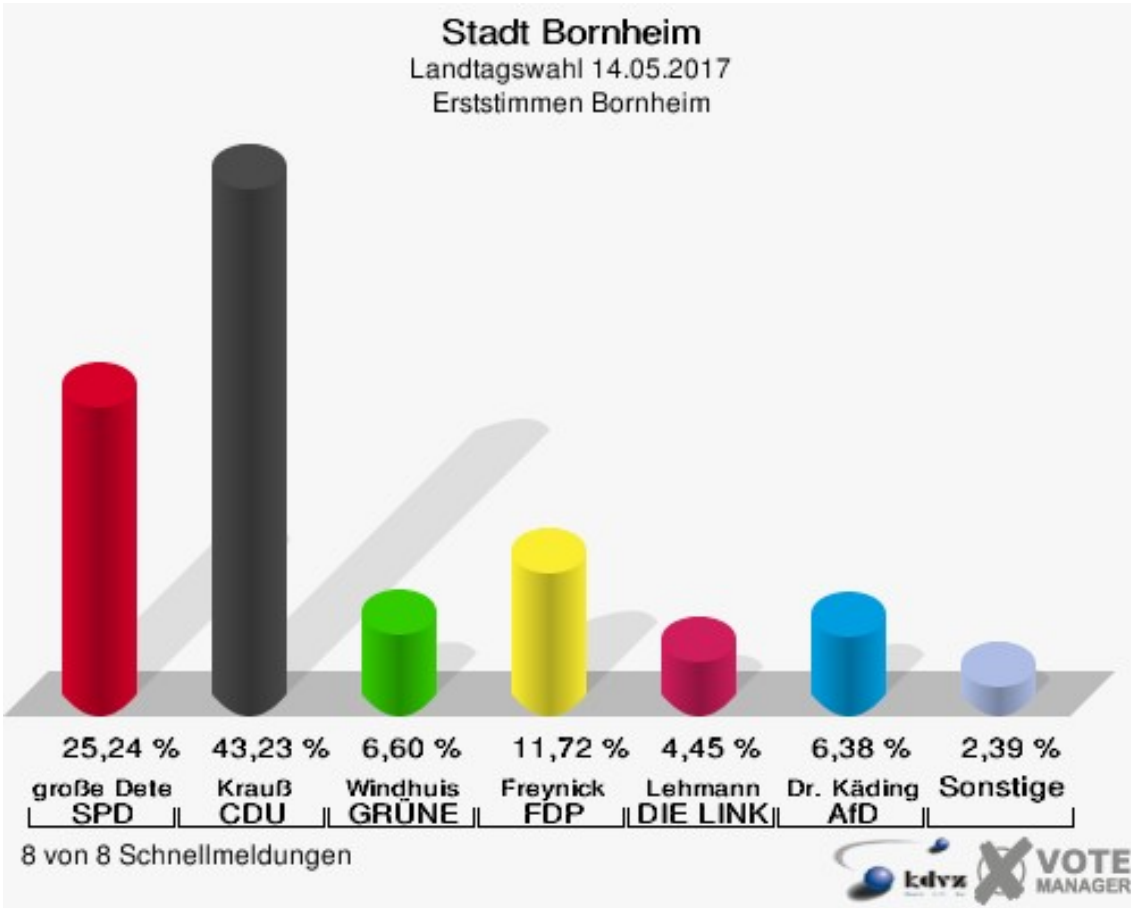


Stadt Bornheim
Landtagswahl 14.05.2017
Wahlbeteiligung Gesamtergebnis




Stadtteile Bornheim

	Erststimmen		Zweitstimmen	
Wahlberechtigte	5.713		5.713	
Wähler/innen	3.631	63,56 %	3.631	63,56 %
ungültige Stimmen	57	1,57 %	54	1,49 %
gültige Stimmen	3.574	98,43 %	3.577	98,51 %
große Deters, SPD	902	25,24 %	866	24,21 %
Krauß, CDU	1.545	43,23 %	1.388	38,80 %
Windhuis, GRÜNE	236	6,60 %	236	6,60 %
Freynick, FDP	419	11,72 %	523	14,62 %
Weiler, PIRATEN	36	1,01 %	35	0,98 %
Lehmann, DIE LINKE	159	4,45 %	161	4,50 %
NPD	---	---	4	0,11 %
Schon, Die PARTEI	37	1,04 %	21	0,59 %
FREIE WÄHLER	---	---	19	0,53 %
BIG	---	---	10	0,28 %
FBI/FWG	---	---	0	0,00 %
ÖDP	---	---	7	0,20 %
Plantiko, Volksabstimmung	12	0,34 %	5	0,14 %
TIERSCHUTZliste	---	---	27	0,75 %
AD-Demokraten NRW	---	---	1	0,03 %
Dr. Käding, AfD	228	6,38 %	249	6,96 %
AUFBRUCH C	---	---	6	0,17 %
BGE	---	---	2	0,06 %
DBD	---	---	2	0,06 %
DKP	---	---	0	0,00 %
ZENTRUM	---	---	0	0,00 %
DIE RECHTE	---	---	1	0,03 %
REP	---	---	0	0,00 %
DIE VIOLETTEN	---	---	2	0,06 %
JED	---	---	4	0,11 %
MLPD	---	---	2	0,06 %
PAN	---	---	0	0,00 %
Gesundheitsforschung	---	---	2	0,06 %
PARTEILOSE WG „BRD“	---	---	1	0,03 %
Schöner Leben	---	---	2	0,06 %
V-Partei³	---	---	1	0,03 %



Stadt Bornheim
Landtagswahl 14.05.2017
Wahlbeteiligung Bornheim

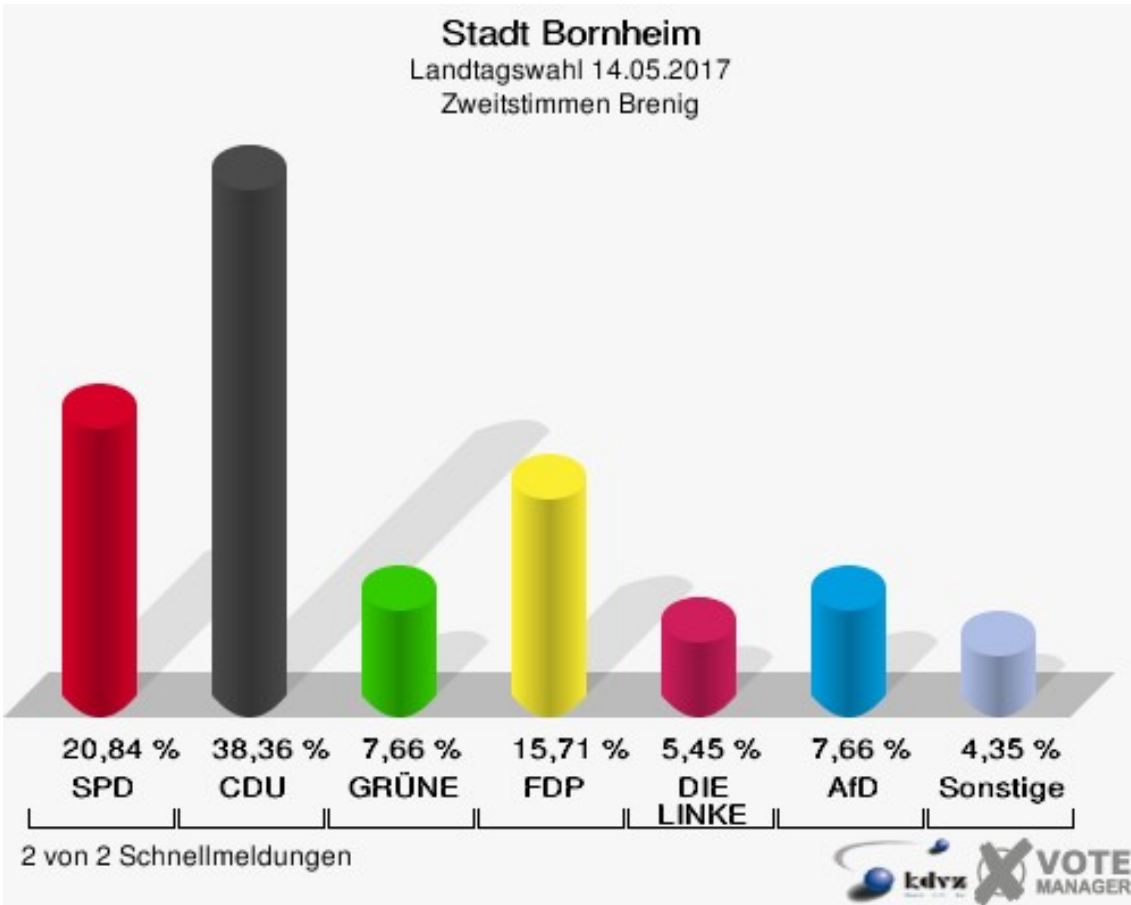
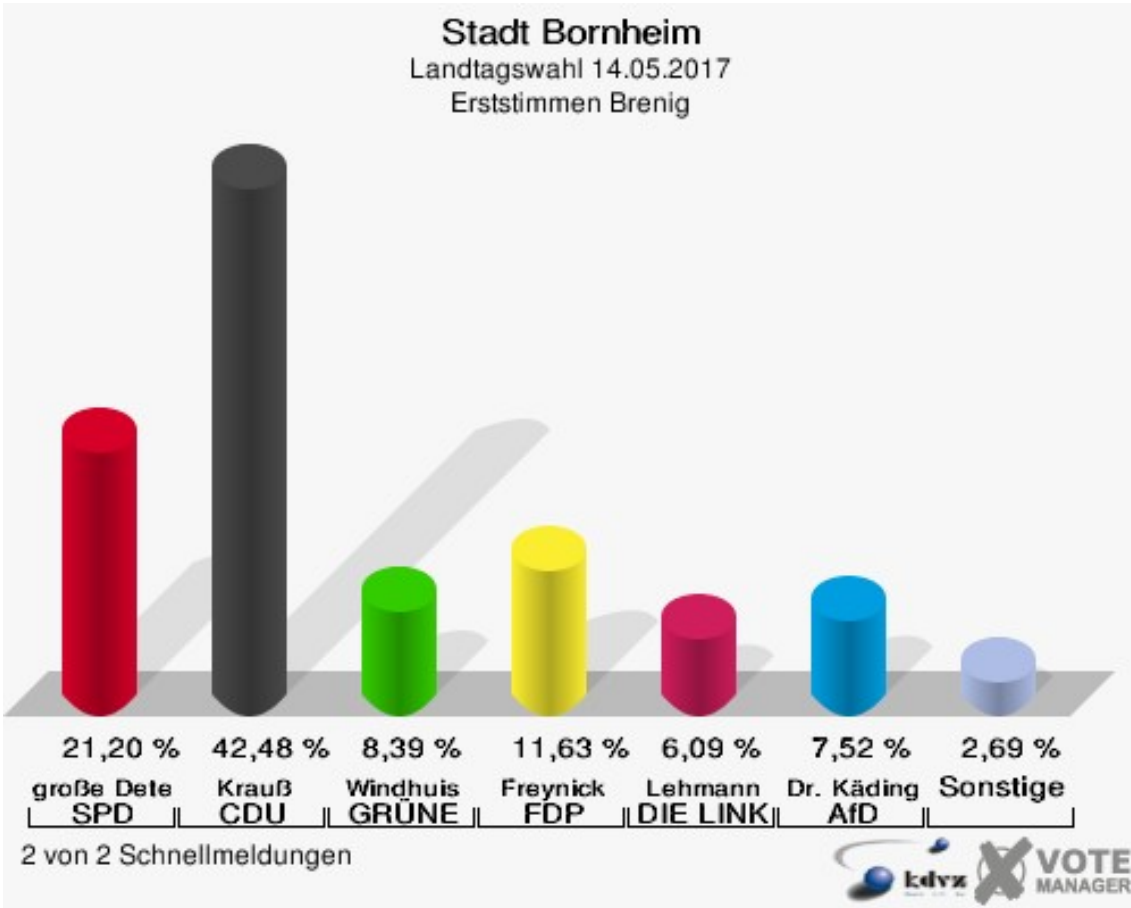


8 von 8 Schnellmeldungen




Brenig

	Erststimmen		Zweitstimmen	
Wahlberechtigte	1.810		1.810	
Wähler/innen	1.280	70,72 %	1.280	70,72 %
ungültige Stimmen	16	1,25 %	13	1,02 %
gültige Stimmen	1.264	98,75 %	1.267	98,98 %
große Deters, SPD	268	21,20 %	264	20,84 %
Krauß, CDU	537	42,48 %	486	38,36 %
Windhuis, GRÜNE	106	8,39 %	97	7,66 %
Freynick, FDP	147	11,63 %	199	15,71 %
Weiler, PIRATEN	12	0,95 %	15	1,18 %
Lehmann, DIE LINKE	77	6,09 %	69	5,45 %
NPD	---	---	1	0,08 %
Schon, Die PARTEI	17	1,34 %	8	0,63 %
FREIE WÄHLER	---	---	6	0,47 %
BIG	---	---	2	0,16 %
FBI/FWG	---	---	0	0,00 %
ÖDP	---	---	4	0,32 %
Plantiko, Volksabstimmung	5	0,40 %	2	0,16 %
TIERSCHUTZliste	---	---	7	0,55 %
AD-Demokraten NRW	---	---	1	0,08 %
Dr. Käding, AfD	95	7,52 %	97	7,66 %
AUFBRUCH C	---	---	1	0,08 %
BGE	---	---	1	0,08 %
DBD	---	---	0	0,00 %
DKP	---	---	1	0,08 %
ZENTRUM	---	---	0	0,00 %
DIE RECHTE	---	---	0	0,00 %
REP	---	---	0	0,00 %
DIE VIOLETTEN	---	---	1	0,08 %
JED	---	---	0	0,00 %
MLPD	---	---	3	0,24 %
PAN	---	---	0	0,00 %
Gesundheitsforschung	---	---	1	0,08 %
PARTEILOSE WG „BRD“	---	---	0	0,00 %
Schöner Leben	---	---	1	0,08 %
V-Partei³	---	---	0	0,00 %



Stadt Bornheim
Landtagswahl 14.05.2017
Wahlbeteiligung Brenig



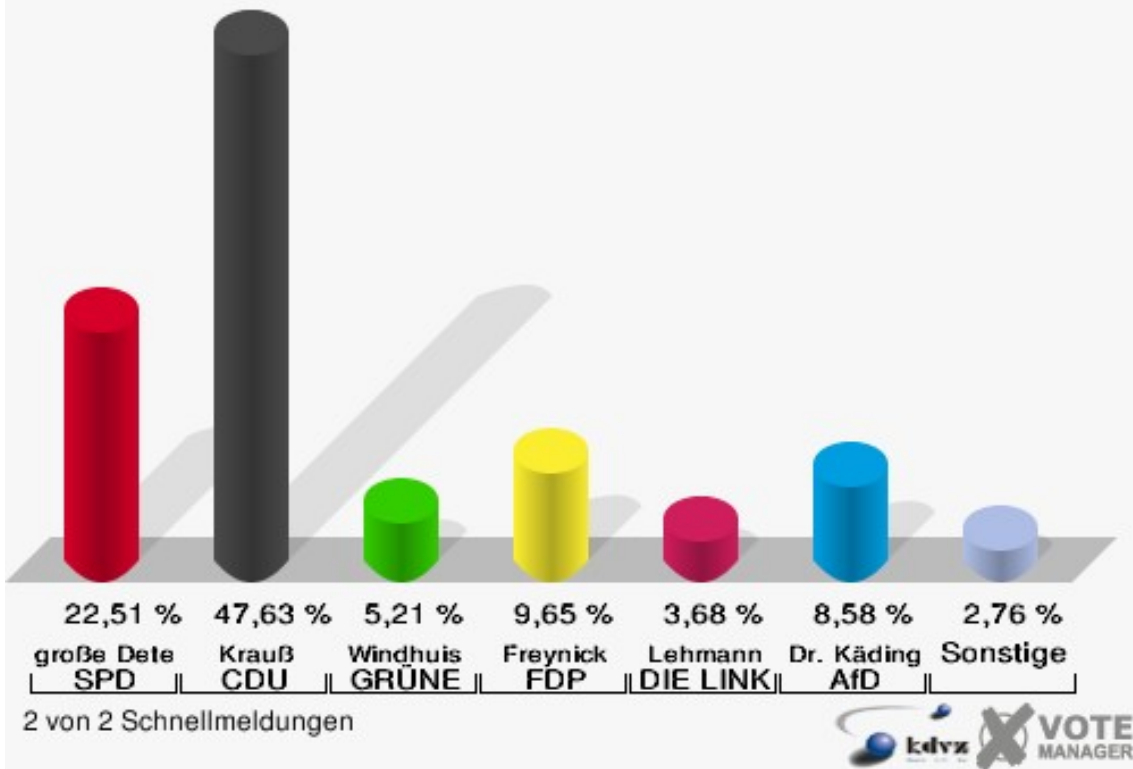
2 von 2 Schnellmeldungen



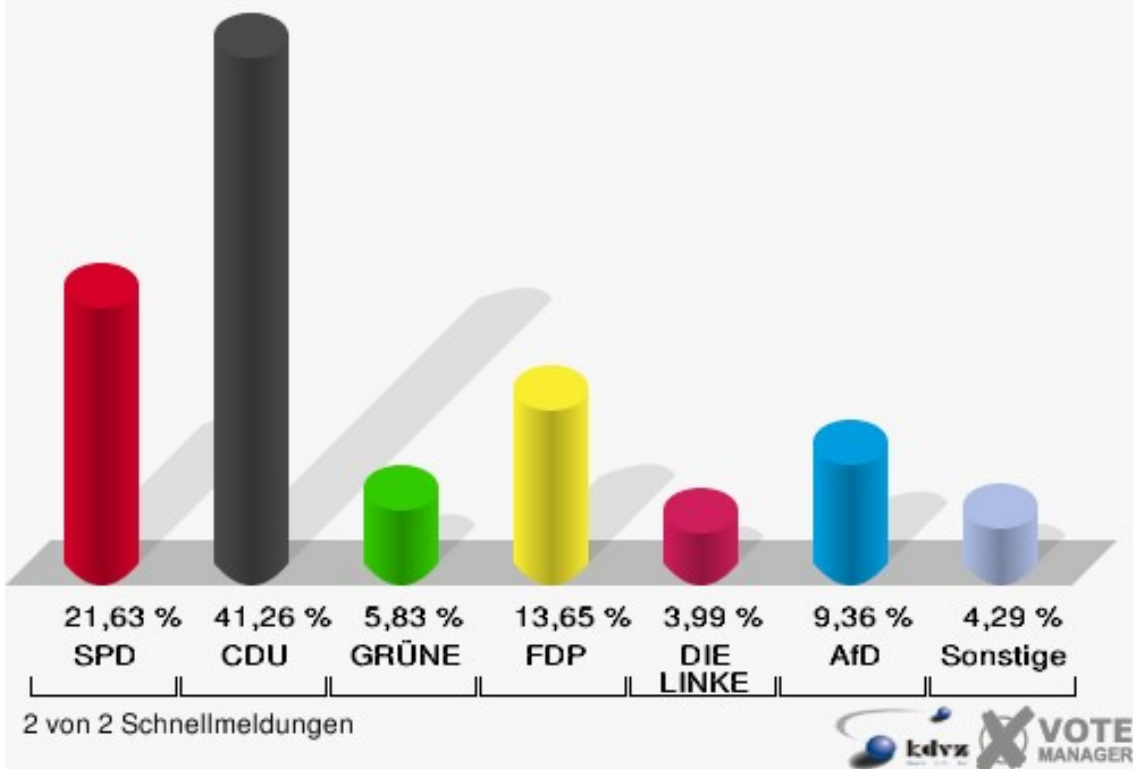
Dersdorf

	Erststimmen		Zweitstimmen	
Wahlberechtigte	920		920	
Wähler/innen	661	71,85 %	661	71,85 %
ungültige Stimmen	8	1,21 %	9	1,36 %
gültige Stimmen	653	98,79 %	652	98,64 %
große Deters, SPD	147	22,51 %	141	21,63 %
Krauß, CDU	311	47,63 %	269	41,26 %
Windhuis, GRÜNE	34	5,21 %	38	5,83 %
Freynick, FDP	63	9,65 %	89	13,65 %
Weiler, PIRATEN	8	1,23 %	7	1,07 %
Lehmann, DIE LINKE	24	3,68 %	26	3,99 %
NPD	---	---	1	0,15 %
Schon, Die PARTEI	7	1,07 %	4	0,61 %
FREIE WÄHLER	---	---	5	0,77 %
BIG	---	---	0	0,00 %
FBI/FWG	---	---	0	0,00 %
ÖDP	---	---	0	0,00 %
Plantiko, Volksabstimmung	3	0,46 %	2	0,31 %
TIERSCHUTZliste	---	---	2	0,31 %
AD-Demokraten NRW	---	---	0	0,00 %
Dr. Käding, AfD	56	8,58 %	61	9,36 %
AUFBRUCH C	---	---	1	0,15 %
BGE	---	---	2	0,31 %
DBD	---	---	2	0,31 %
DKP	---	---	0	0,00 %
ZENTRUM	---	---	0	0,00 %
DIE RECHTE	---	---	0	0,00 %
REP	---	---	1	0,15 %
DIE VIOLETTEN	---	---	0	0,00 %
JED	---	---	0	0,00 %
MLPD	---	---	0	0,00 %
PAN	---	---	0	0,00 %
Gesundheitsforschung	---	---	1	0,15 %
PARTEILOSE WG „BRD“	---	---	0	0,00 %
Schöner Leben	---	---	0	0,00 %
V-Partei³	---	---	0	0,00 %


Stadt Bornheim
Landtagswahl 14.05.2017
Erststimmen Dersdorf



Stadt Bornheim
Landtagswahl 14.05.2017
Zweitstimmen Dersdorf



Stadt Bornheim
Landtagswahl 14.05.2017
Wahlbeteiligung Dersdorf

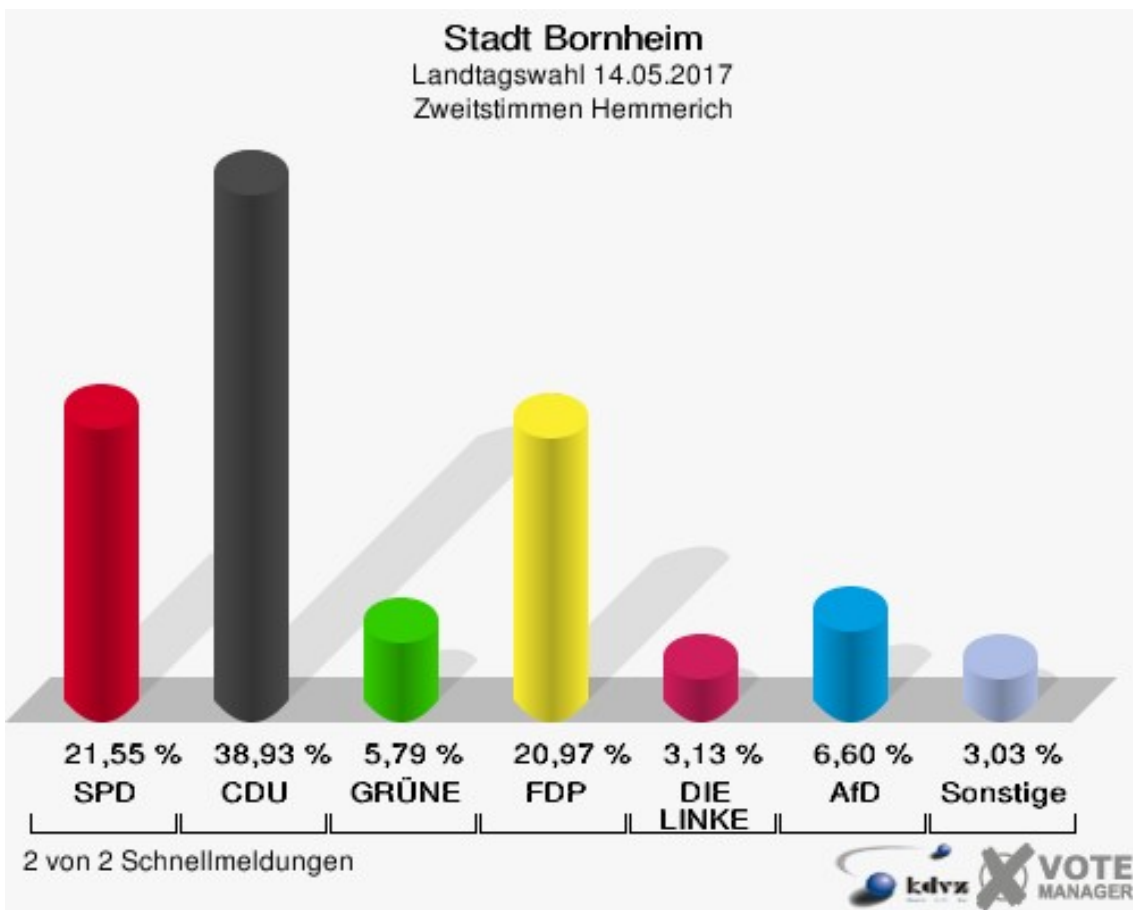
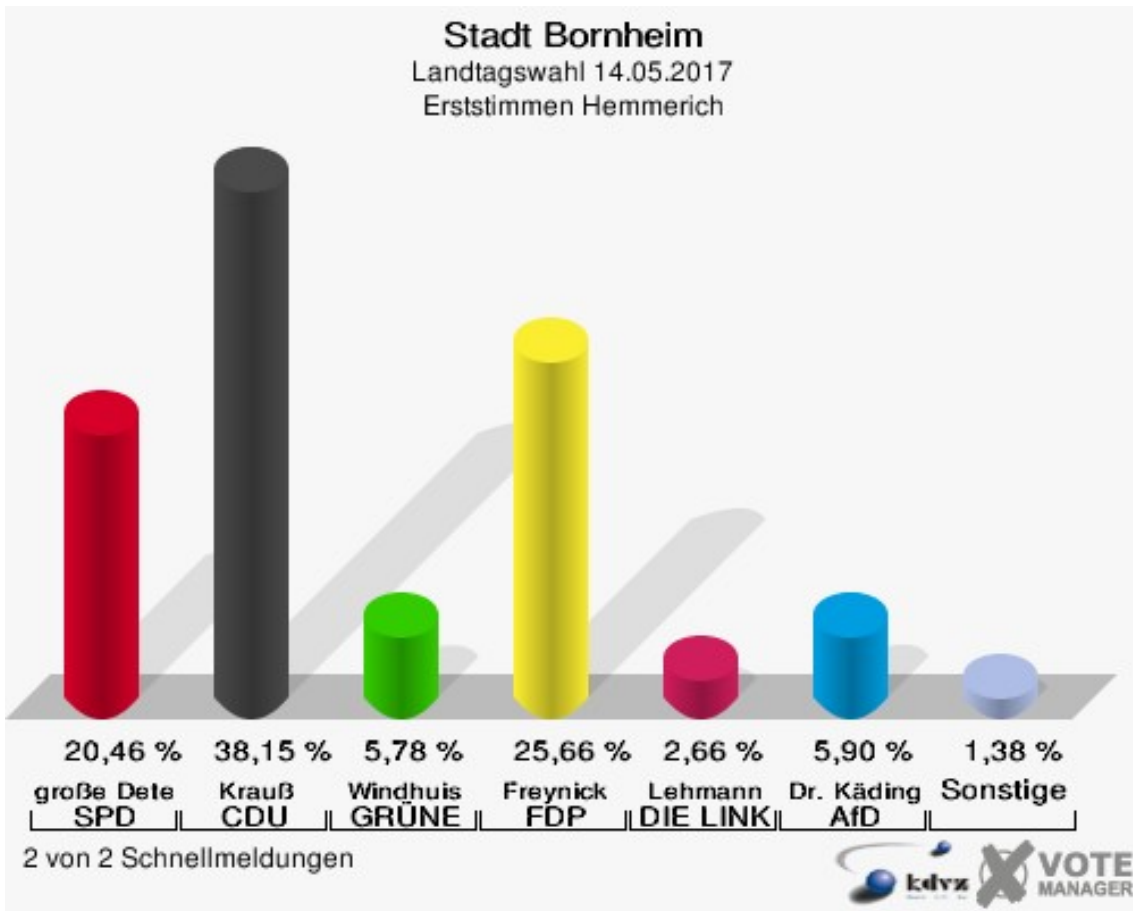


2 von 2 Schnellmeldungen




Hemmerich

	Erststimmen		Zweitstimmen	
Wahlberechtigte	1.179		1.179	
Wähler/innen	871	73,88 %	871	73,88 %
ungültige Stimmen	6	0,69 %	8	0,92 %
gültige Stimmen	865	99,31 %	863	99,08 %
große Deters, SPD	177	20,46 %	186	21,55 %
Krauß, CDU	330	38,15 %	336	38,93 %
Windhuis, GRÜNE	50	5,78 %	50	5,79 %
Freynick, FDP	222	25,66 %	181	20,97 %
Weiler, PIRATEN	2	0,23 %	5	0,58 %
Lehmann, DIE LINKE	23	2,66 %	27	3,13 %
NPD	---	---	3	0,35 %
Schon, Die PARTEI	8	0,92 %	8	0,93 %
FREIE WÄHLER	---	---	1	0,12 %
BIG	---	---	0	0,00 %
FBI/FWG	---	---	0	0,00 %
ÖDP	---	---	0	0,00 %
Plantiko, Volksabstimmung	2	0,23 %	3	0,35 %
TIERSCHUTZliste	---	---	3	0,35 %
AD-Demokraten NRW	---	---	0	0,00 %
Dr. Käding, AfD	51	5,90 %	57	6,60 %
AUFBRUCH C	---	---	0	0,00 %
BGE	---	---	0	0,00 %
DBD	---	---	0	0,00 %
DKP	---	---	0	0,00 %
ZENTRUM	---	---	0	0,00 %
DIE RECHTE	---	---	0	0,00 %
REP	---	---	0	0,00 %
DIE VIOLETTEN	---	---	0	0,00 %
JED	---	---	0	0,00 %
MLPD	---	---	1	0,12 %
PAN	---	---	0	0,00 %
Gesundheitsforschung	---	---	0	0,00 %
PARTEILOSE WG „BRD“	---	---	0	0,00 %
Schöner Leben	---	---	2	0,23 %
V-Partei³	---	---	0	0,00 %



Stadt Bornheim
Landtagswahl 14.05.2017
Wahlbeteiligung Hemmerich

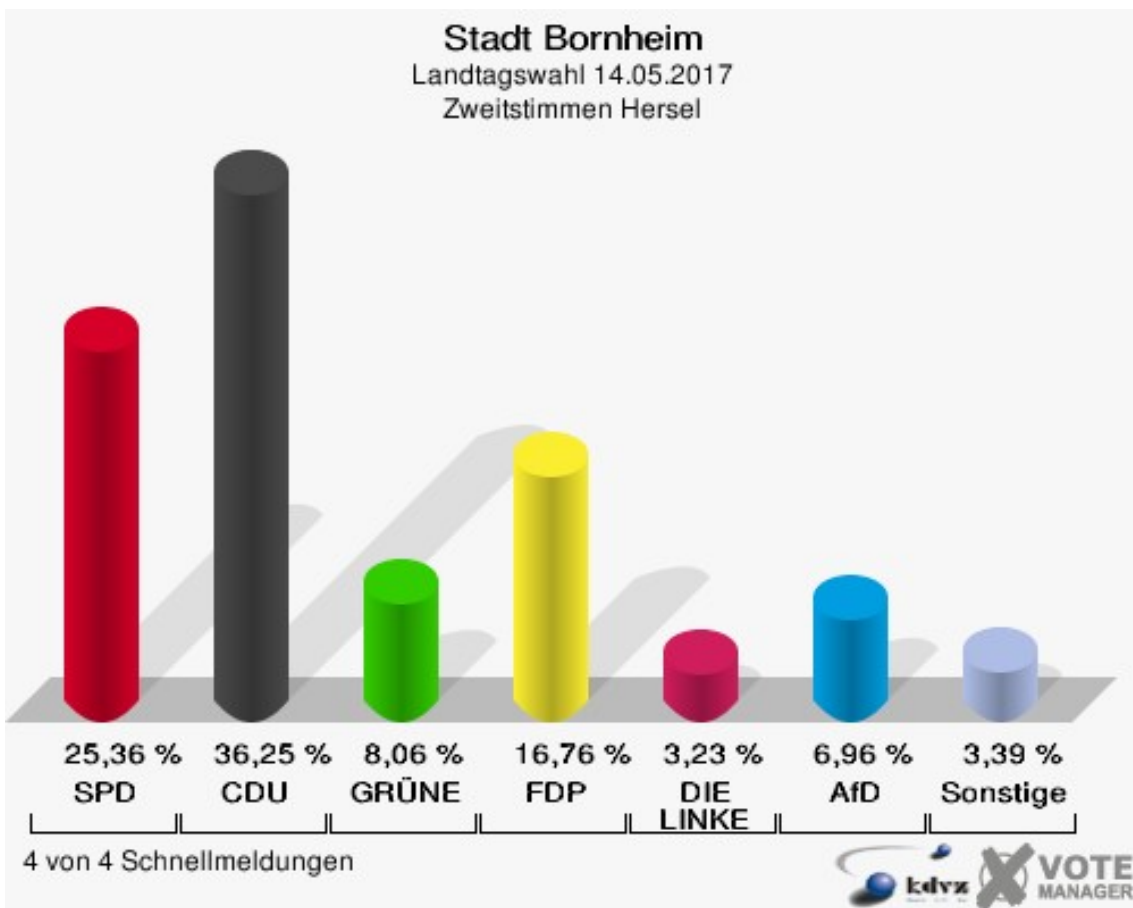
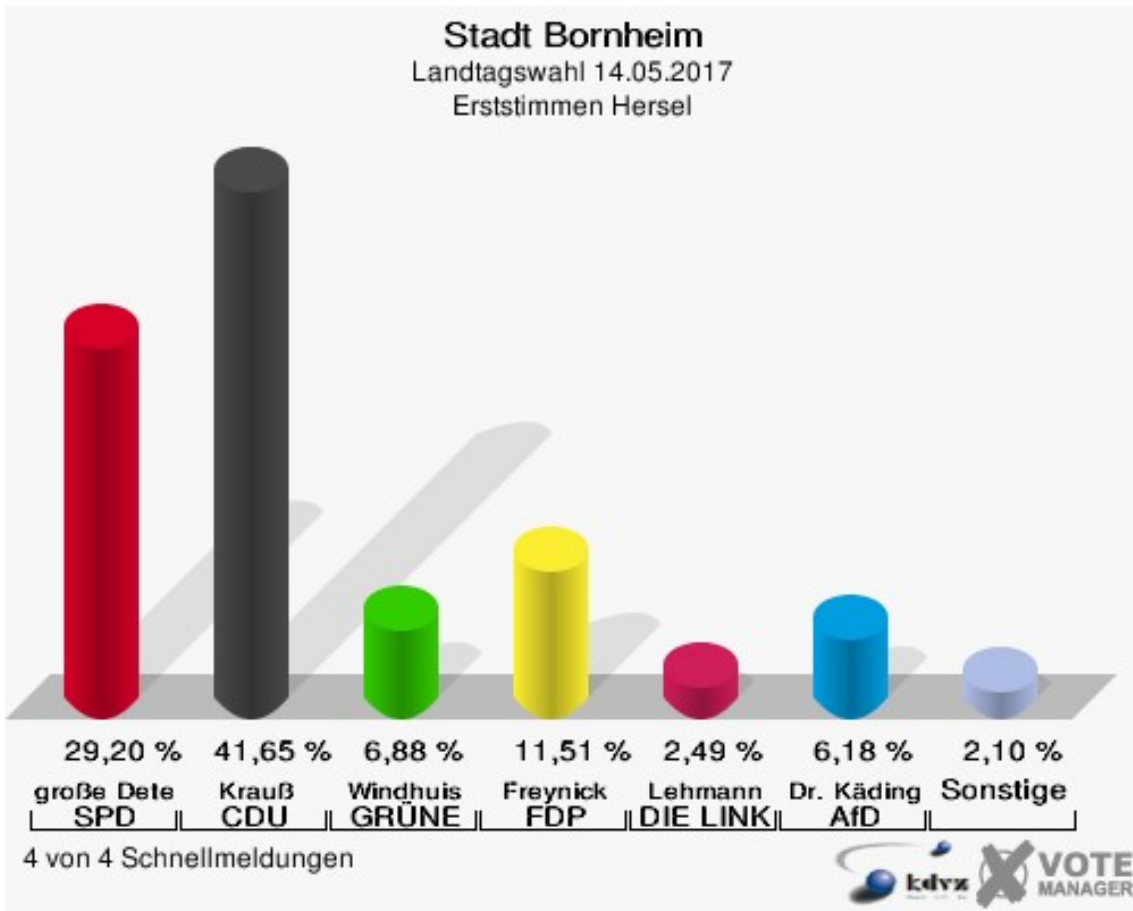


2 von 2 Schnellmeldungen

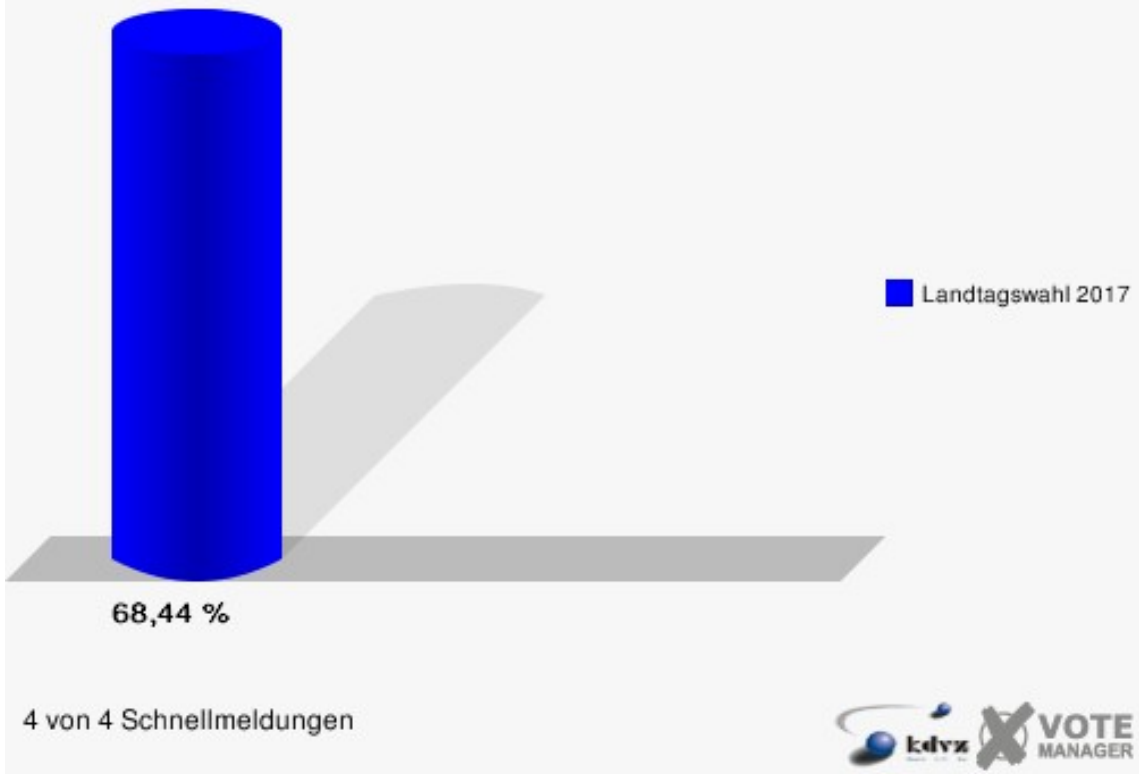


Hersel

	Erststimmen		Zweitstimmen	
Wahlberechtigte	2.953		2.953	
Wähler/innen	2.021	68,44 %	2.021	68,44 %
ungültige Stimmen	14	0,69 %	10	0,49 %
gültige Stimmen	2.007	99,31 %	2.011	99,51 %
große Deters, SPD	586	29,20 %	510	25,36 %
Krauß, CDU	836	41,65 %	729	36,25 %
Windhuis, GRÜNE	138	6,88 %	162	8,06 %
Freynick, FDP	231	11,51 %	337	16,76 %
Weiler, PIRATEN	21	1,05 %	11	0,55 %
Lehmann, DIE LINKE	50	2,49 %	65	3,23 %
NPD	---	---	4	0,20 %
Schon, Die PARTEI	15	0,75 %	8	0,40 %
FREIE WÄHLER	---	---	6	0,30 %
BIG	---	---	1	0,05 %
FBI/FWG	---	---	1	0,05 %
ÖDP	---	---	1	0,05 %
Plantiko, Volksabstimmung	6	0,30 %	1	0,05 %
TIERSCHUTZliste	---	---	19	0,94 %
AD-Demokraten NRW	---	---	3	0,15 %
Dr. Käding, AfD	124	6,18 %	140	6,96 %
AUFBRUCH C	---	---	0	0,00 %
BGE	---	---	1	0,05 %
DBD	---	---	2	0,10 %
DKP	---	---	1	0,05 %
ZENTRUM	---	---	0	0,00 %
DIE RECHTE	---	---	1	0,05 %
REP	---	---	0	0,00 %
DIE VIOLETTEN	---	---	0	0,00 %
JED	---	---	1	0,05 %
MLPD	---	---	0	0,00 %
PAN	---	---	1	0,05 %
Gesundheitsforschung	---	---	1	0,05 %
PARTEILOSE WG „BRD“	---	---	0	0,00 %
Schöner Leben	---	---	1	0,05 %
V-Partei³	---	---	4	0,20 %

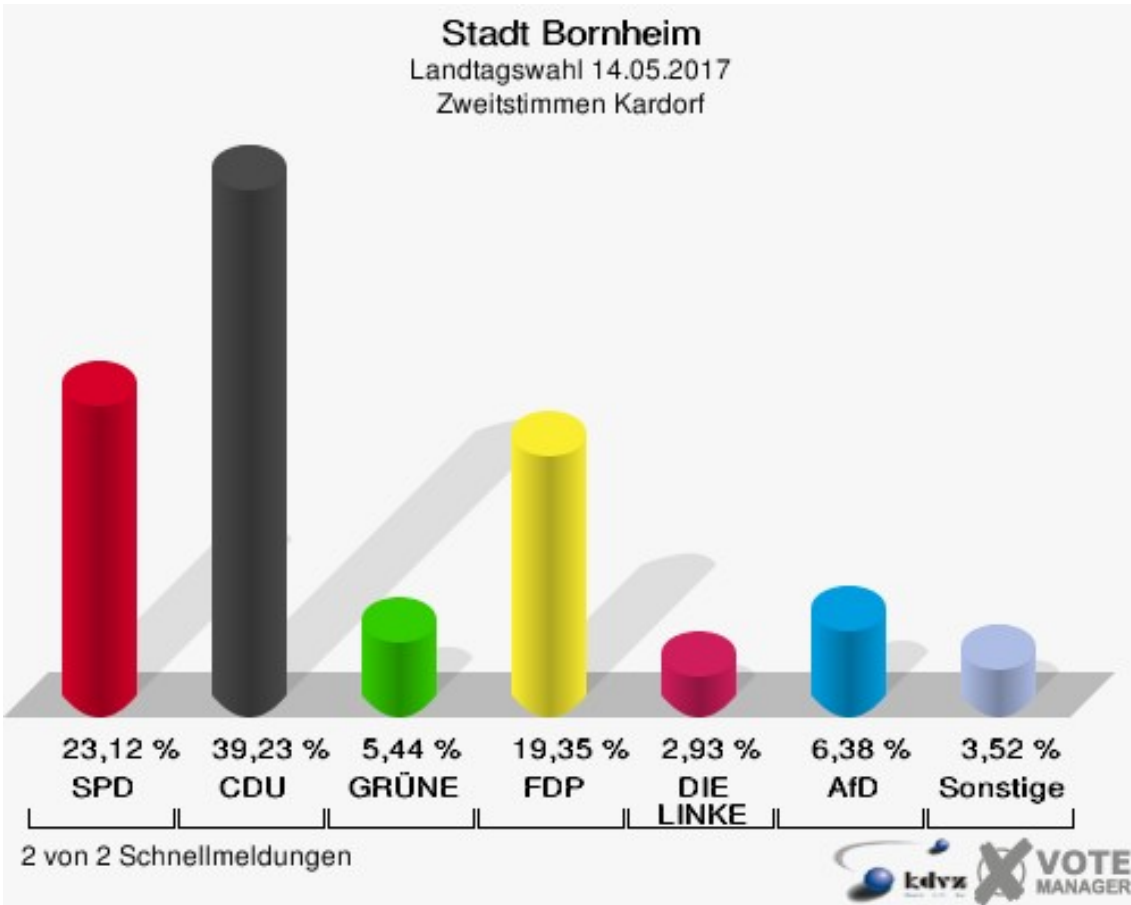
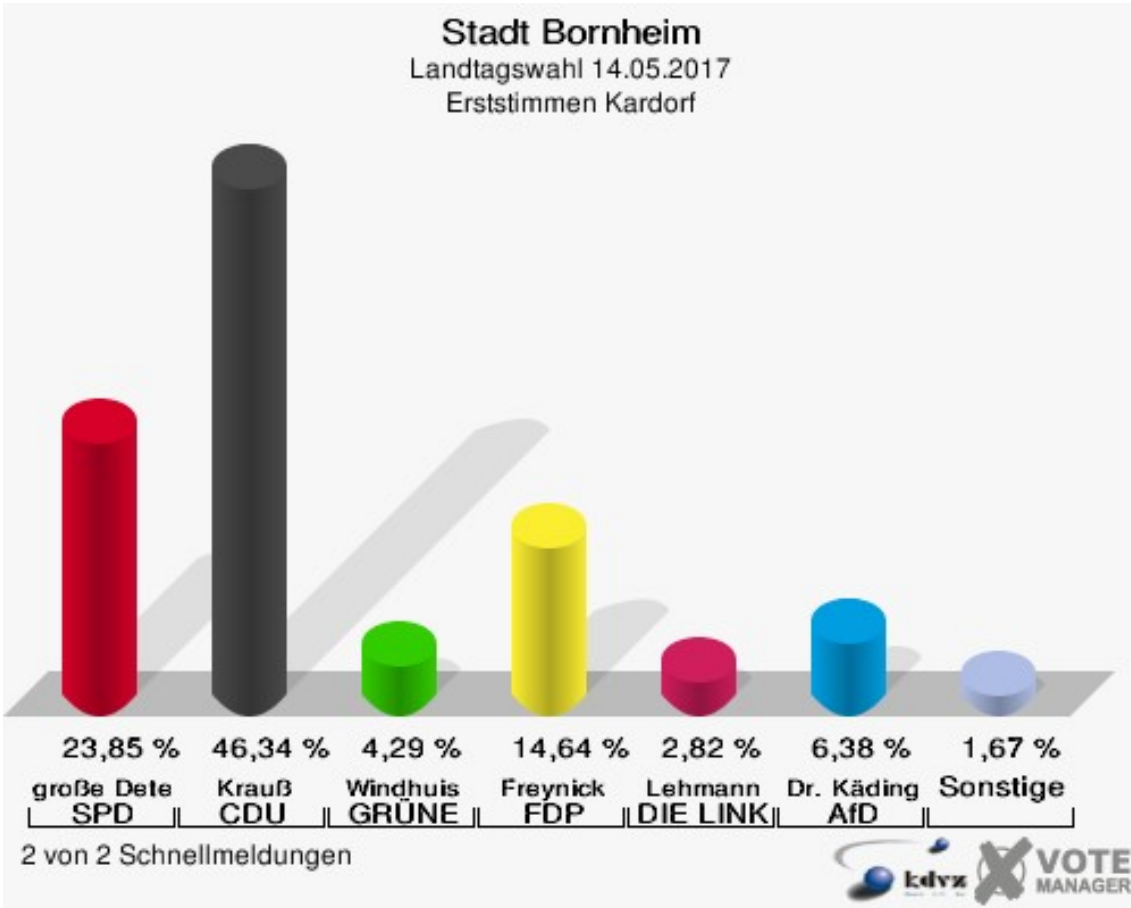


Stadt Bornheim
Landtagswahl 14.05.2017
Wahlbeteiligung Hersel

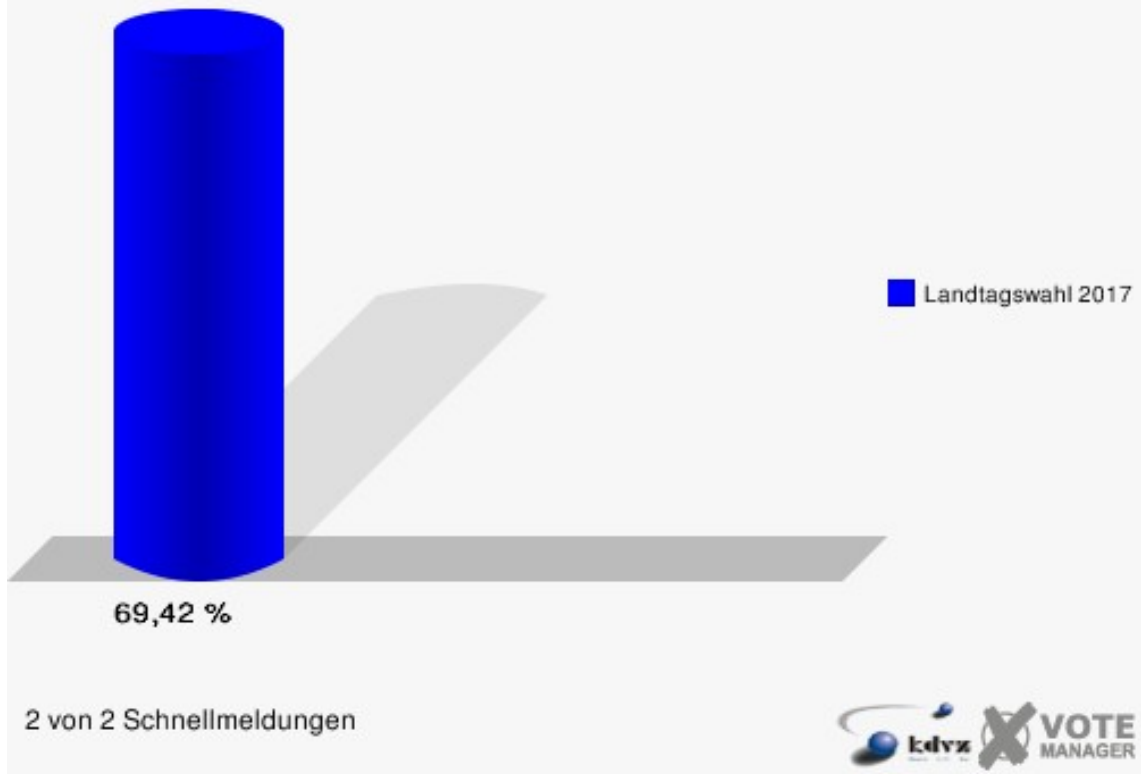


Kardorf

	Erststimmen		Zweitstimmen	
Wahlberechtigte	1.390		1.390	
Wähler/innen	965	69,42 %	965	69,42 %
ungültige Stimmen	9	0,93 %	9	0,93 %
gültige Stimmen	956	99,07 %	956	99,07 %
große Deters, SPD	228	23,85 %	221	23,12 %
Krauß, CDU	443	46,34 %	375	39,23 %
Windhuis, GRÜNE	41	4,29 %	52	5,44 %
Freynick, FDP	140	14,64 %	185	19,35 %
Weiler, PIRATEN	6	0,63 %	9	0,94 %
Lehmann, DIE LINKE	27	2,82 %	28	2,93 %
NPD	---	---	7	0,73 %
Schon, Die PARTEI	7	0,73 %	2	0,21 %
FREIE WÄHLER	---	---	0	0,00 %
BIG	---	---	1	0,10 %
FBI/FWG	---	---	2	0,21 %
ÖDP	---	---	0	0,00 %
Plantiko, Volksabstimmung	3	0,31 %	2	0,21 %
TIERSCHUTZliste	---	---	3	0,31 %
AD-Demokraten NRW	---	---	1	0,10 %
Dr. Käding, AfD	61	6,38 %	61	6,38 %
AUFBRUCH C	---	---	1	0,10 %
BGE	---	---	0	0,00 %
DBD	---	---	0	0,00 %
DKP	---	---	0	0,00 %
ZENTRUM	---	---	1	0,10 %
DIE RECHTE	---	---	0	0,00 %
REP	---	---	0	0,00 %
DIE VIOLETTEN	---	---	1	0,10 %
JED	---	---	0	0,00 %
MLPD	---	---	1	0,10 %
PAN	---	---	0	0,00 %
Gesundheitsforschung	---	---	0	0,00 %
PARTEILOSE WG „BRD“	---	---	0	0,00 %
Schöner Leben	---	---	0	0,00 %
V-Partei³	---	---	3	0,31 %



Stadt Bornheim
Landtagswahl 14.05.2017
Wahlbeteiligung Kardorf

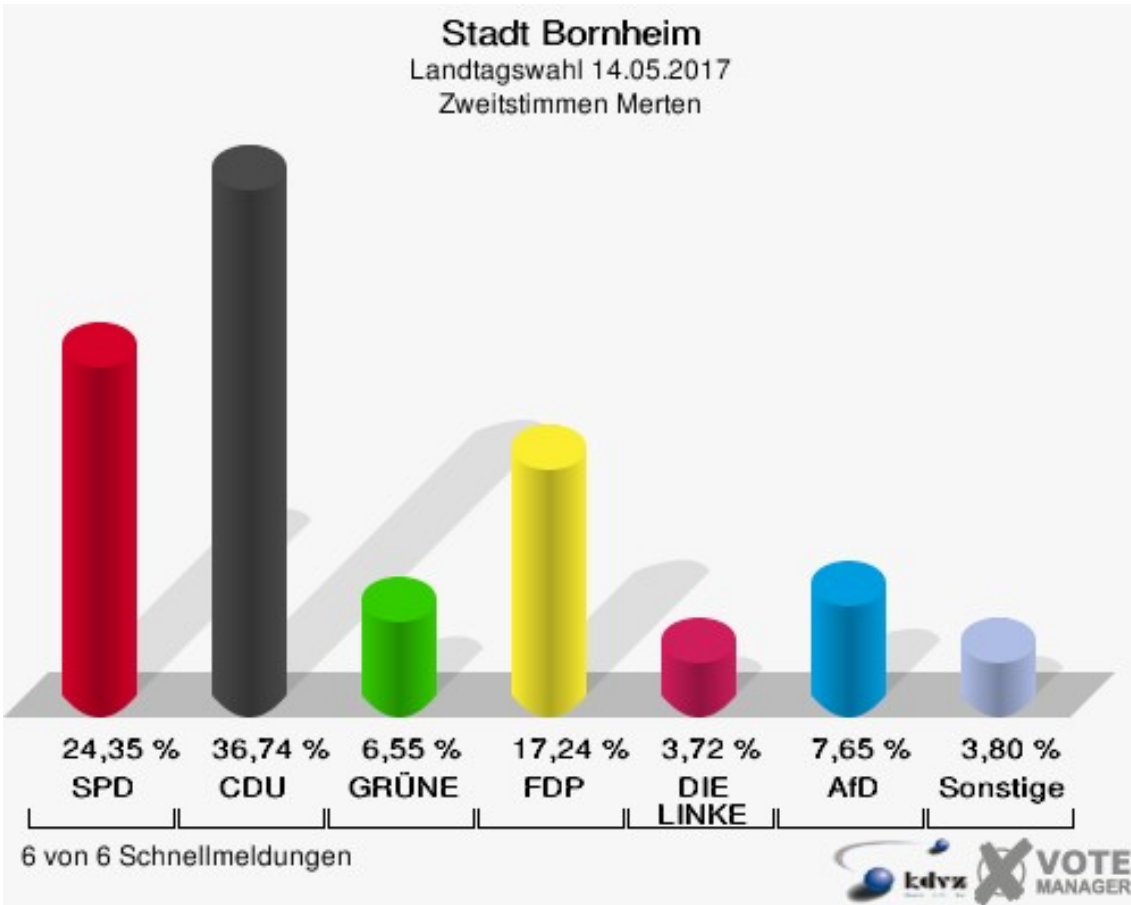
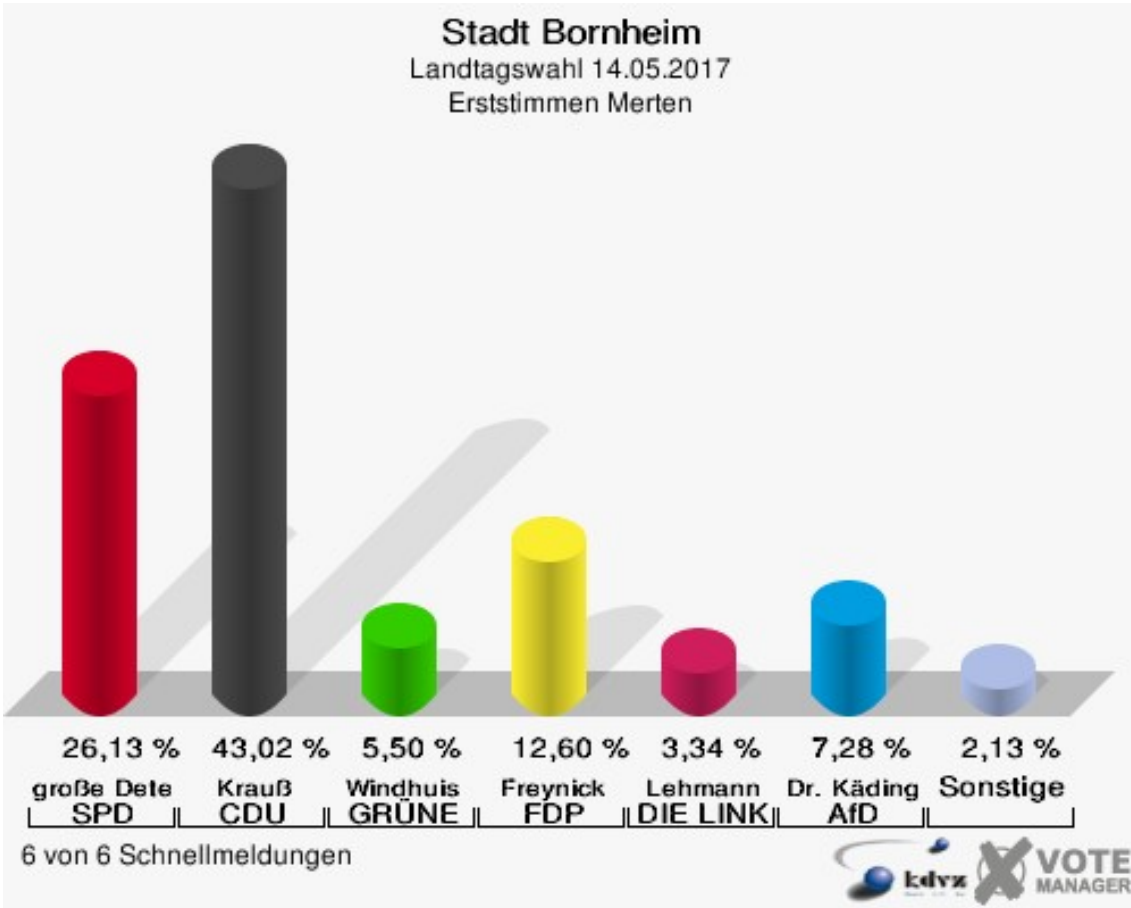


2 von 2 Schnellmeldungen

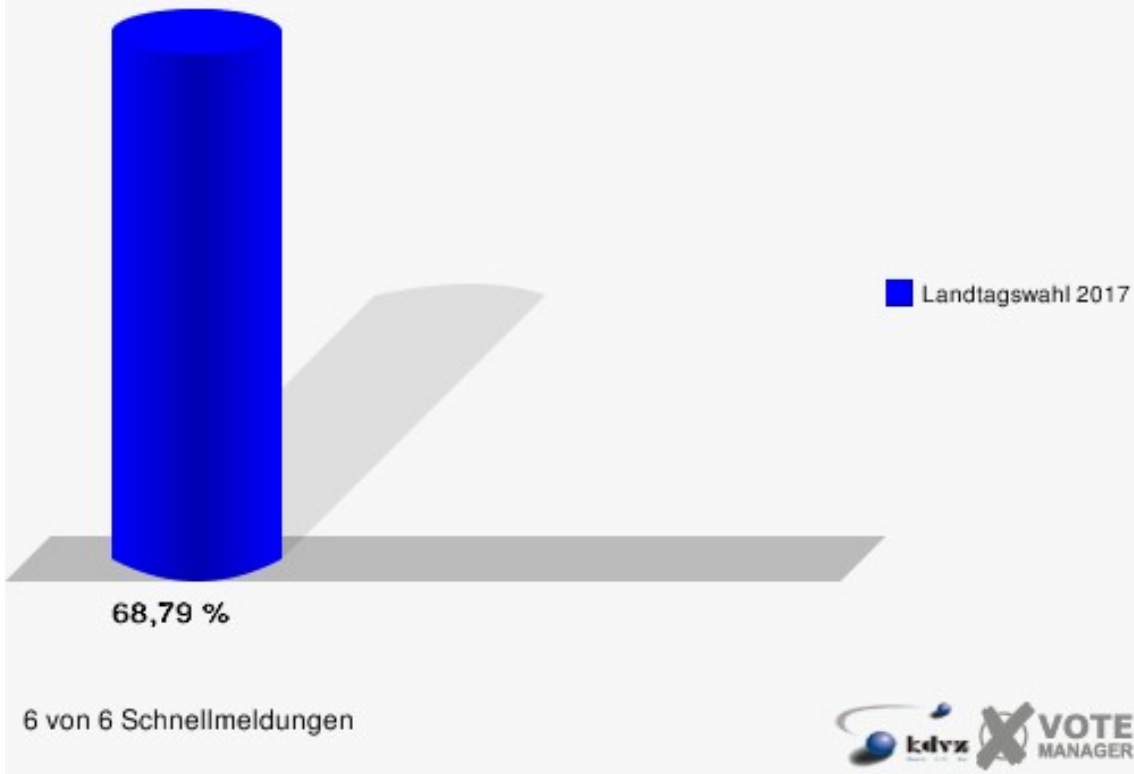


Merten

	Erststimmen		Zweitstimmen	
Wahlberechtigte	4.182		4.182	
Wähler/innen	2.877	68,79 %	2.877	68,79 %
ungültige Stimmen	60	2,09 %	52	1,81 %
gültige Stimmen	2.817	97,91 %	2.825	98,19 %
große Deters, SPD	736	26,13 %	688	24,35 %
Krauß, CDU	1.212	43,02 %	1.038	36,74 %
Windhuis, GRÜNE	155	5,50 %	185	6,55 %
Freynick, FDP	355	12,60 %	487	17,24 %
Weiler, PIRATEN	27	0,96 %	14	0,50 %
Lehmann, DIE LINKE	94	3,34 %	105	3,72 %
NPD	---	---	5	0,18 %
Schon, Die PARTEI	24	0,85 %	17	0,60 %
FREIE WÄHLER	---	---	15	0,53 %
BIG	---	---	5	0,18 %
FBI/FWG	---	---	3	0,11 %
ÖDP	---	---	0	0,00 %
Plantiko, Volksabstimmung	9	0,32 %	3	0,11 %
TIERSCHUTZliste	---	---	17	0,60 %
AD-Demokraten NRW	---	---	5	0,18 %
Dr. Käding, AfD	205	7,28 %	216	7,65 %
AUFBRUCH C	---	---	0	0,00 %
BGE	---	---	1	0,04 %
DBD	---	---	6	0,21 %
DKP	---	---	0	0,00 %
ZENTRUM	---	---	1	0,04 %
DIE RECHTE	---	---	1	0,04 %
REP	---	---	1	0,04 %
DIE VIOLETTEN	---	---	2	0,07 %
JED	---	---	2	0,07 %
MLPD	---	---	1	0,04 %
PAN	---	---	1	0,04 %
Gesundheitsforschung	---	---	4	0,14 %
PARTEILOSE WG „BRD“	---	---	0	0,00 %
Schöner Leben	---	---	1	0,04 %
V-Partei³	---	---	1	0,04 %



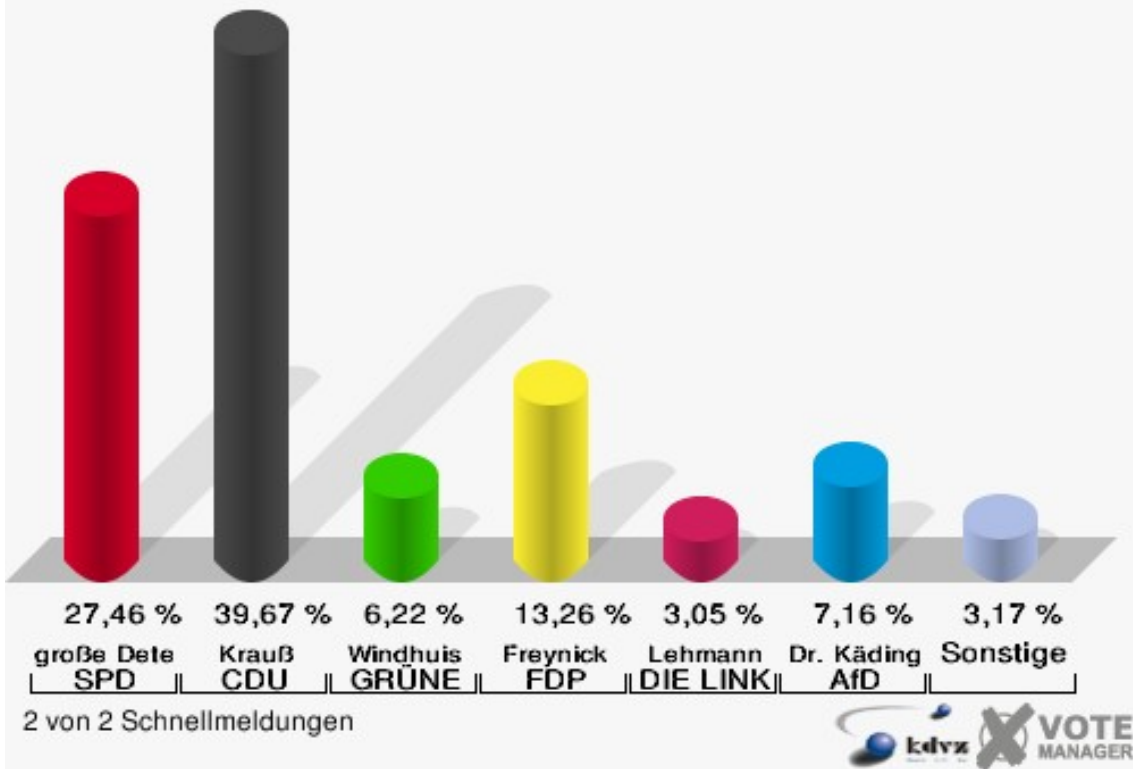
Stadt Bornheim
Landtagswahl 14.05.2017
Wahlbeteiligung Merten



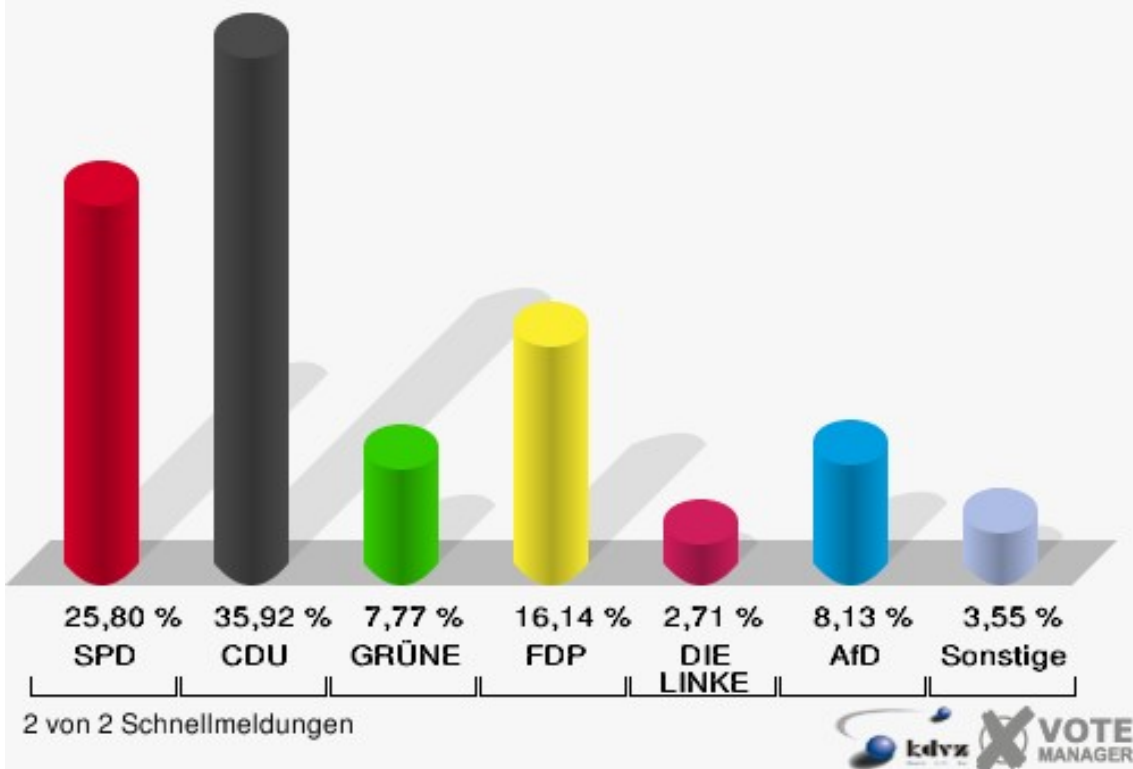
Rösberg

	Erststimmen		Zweitstimmen	
Wahlberechtigte	1.193		1.193	
Wähler/innen	864	72,42 %	864	72,42 %
ungültige Stimmen	12	1,39 %	15	1,74 %
gültige Stimmen	852	98,61 %	849	98,26 %
große Deters, SPD	234	27,46 %	219	25,80 %
Krauß, CDU	338	39,67 %	305	35,92 %
Windhuis, GRÜNE	53	6,22 %	66	7,77 %
Freynick, FDP	113	13,26 %	137	16,14 %
Weiler, PIRATEN	11	1,29 %	7	0,82 %
Lehmann, DIE LINKE	26	3,05 %	23	2,71 %
NPD	---	---	5	0,59 %
Schon, Die PARTEI	9	1,06 %	5	0,59 %
FREIE WÄHLER	---	---	0	0,00 %
BIG	---	---	0	0,00 %
FBI/FWG	---	---	1	0,12 %
ÖDP	---	---	0	0,00 %
Plantiko, Volksabstimmung	7	0,82 %	2	0,24 %
TIERSCHUTZliste	---	---	6	0,71 %
AD-Demokraten NRW	---	---	0	0,00 %
Dr. Käding, AfD	61	7,16 %	69	8,13 %
AUFBRUCH C	---	---	0	0,00 %
BGE	---	---	2	0,24 %
DBD	---	---	0	0,00 %
DKP	---	---	0	0,00 %
ZENTRUM	---	---	0	0,00 %
DIE RECHTE	---	---	0	0,00 %
REP	---	---	1	0,12 %
DIE VIOLETTEN	---	---	0	0,00 %
JED	---	---	0	0,00 %
MLPD	---	---	0	0,00 %
PAN	---	---	0	0,00 %
Gesundheitsforschung	---	---	1	0,12 %
PARTEILOSE WG „BRD“	---	---	0	0,00 %
Schöner Leben	---	---	0	0,00 %
V-Partei³	---	---	0	0,00 %


Stadt Bornheim
Landtagswahl 14.05.2017
Erststimmen Rösberg



Stadt Bornheim
Landtagswahl 14.05.2017
Zweitstimmen Rösberg



Stadt Bornheim
Landtagswahl 14.05.2017
Wahlbeteiligung Rösberg

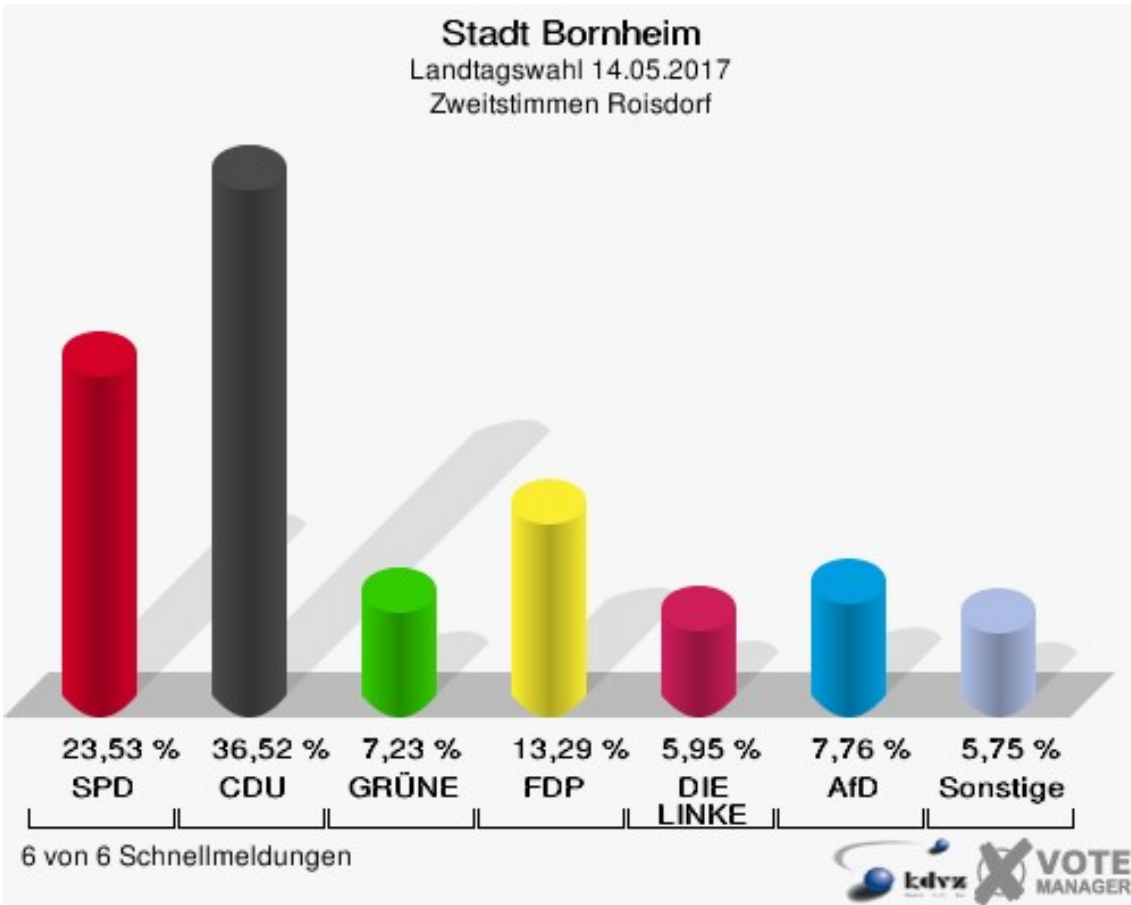
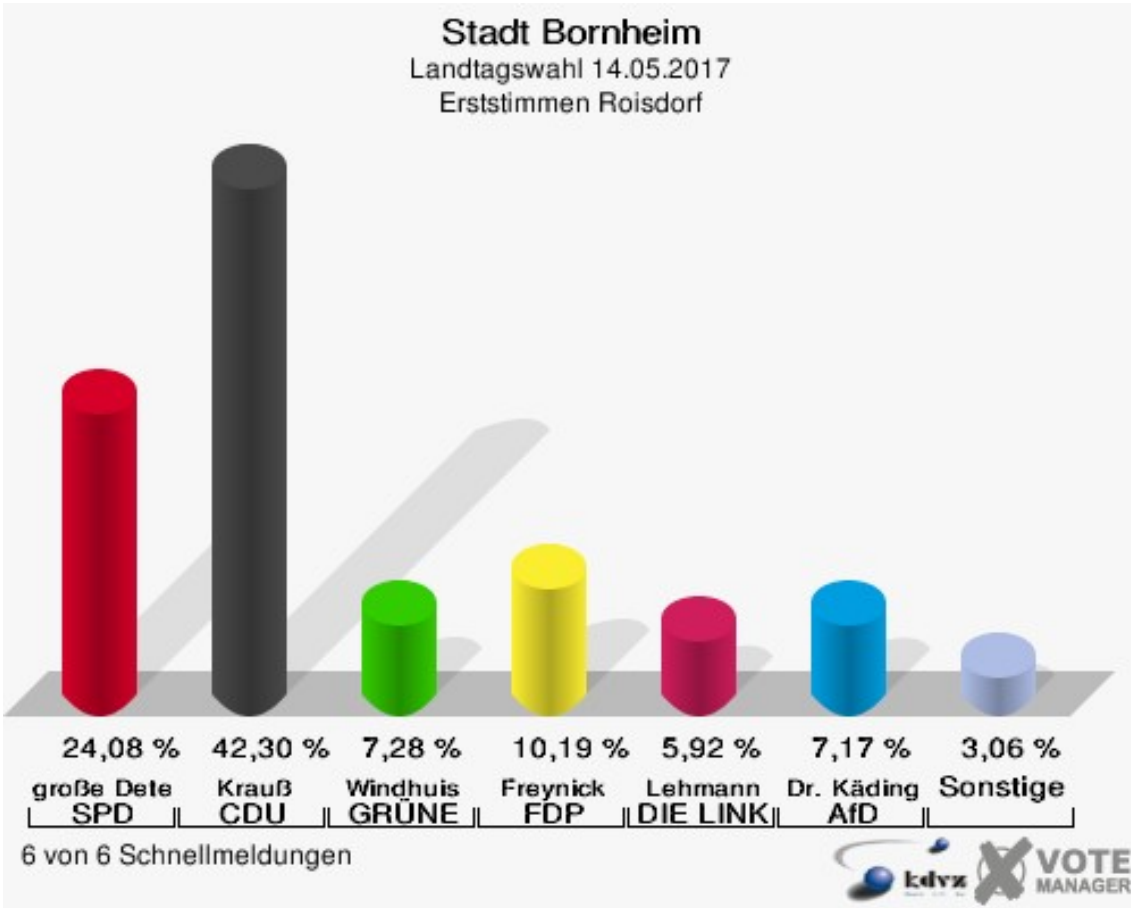


2 von 2 Schnellmeldungen

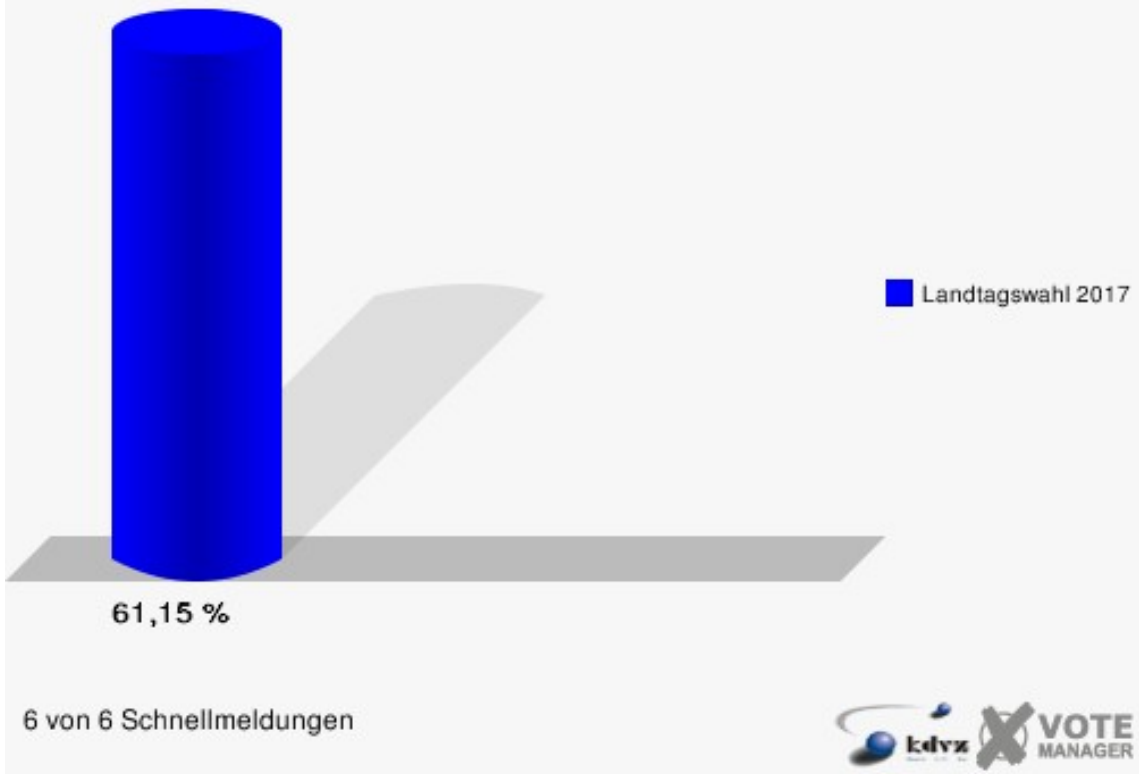


Roisdorf

	Erststimmen		Zweitstimmen	
Wahlberechtigte	4.394		4.394	
Wähler/innen	2.687	61,15 %	2.687	61,15 %
ungültige Stimmen	37	1,38 %	31	1,15 %
gültige Stimmen	2.650	98,62 %	2.656	98,85 %
große Deters, SPD	638	24,08 %	625	23,53 %
Krauß, CDU	1.121	42,30 %	970	36,52 %
Windhuis, GRÜNE	193	7,28 %	192	7,23 %
Freynick, FDP	270	10,19 %	353	13,29 %
Weiler, PIRATEN	38	1,43 %	26	0,98 %
Lehmann, DIE LINKE	157	5,92 %	158	5,95 %
NPD	---	---	6	0,23 %
Schon, Die PARTEI	37	1,40 %	21	0,79 %
FREIE WÄHLER	---	---	14	0,53 %
BIG	---	---	16	0,60 %
FBI/FWG	---	---	0	0,00 %
ÖDP	---	---	8	0,30 %
Plantiko, Volksabstimmung	6	0,23 %	7	0,26 %
TIERSCHUTZliste	---	---	24	0,90 %
AD-Demokraten NRW	---	---	0	0,00 %
Dr. Käding, AfD	190	7,17 %	206	7,76 %
AUFBRUCH C	---	---	8	0,30 %
BGE	---	---	6	0,23 %
DBD	---	---	1	0,04 %
DKP	---	---	2	0,08 %
ZENTRUM	---	---	0	0,00 %
DIE RECHTE	---	---	1	0,04 %
REP	---	---	1	0,04 %
DIE VIOLETTEN	---	---	1	0,04 %
JED	---	---	2	0,08 %
MLPD	---	---	1	0,04 %
PAN	---	---	1	0,04 %
Gesundheitsforschung	---	---	1	0,04 %
PARTEILOSE WG „BRD“	---	---	0	0,00 %
Schöner Leben	---	---	1	0,04 %
V-Partei³	---	---	4	0,15 %



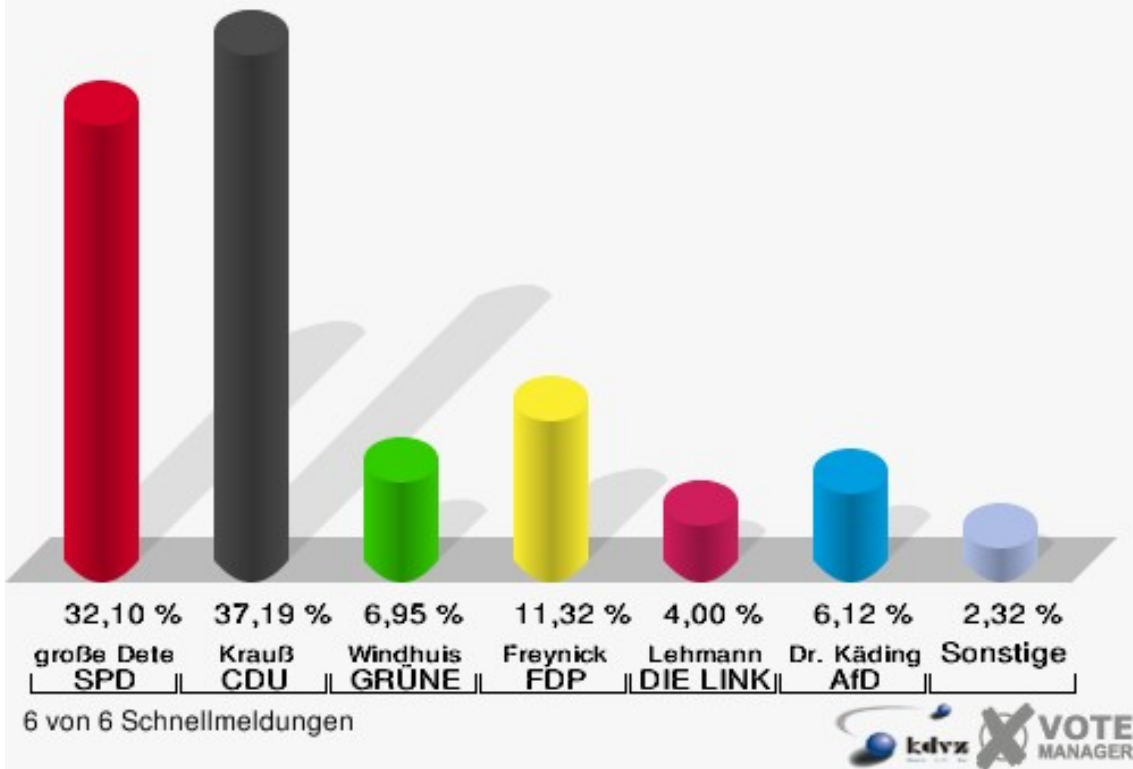
Stadt Bornheim
Landtagswahl 14.05.2017
Wahlbeteiligung Roisdorf



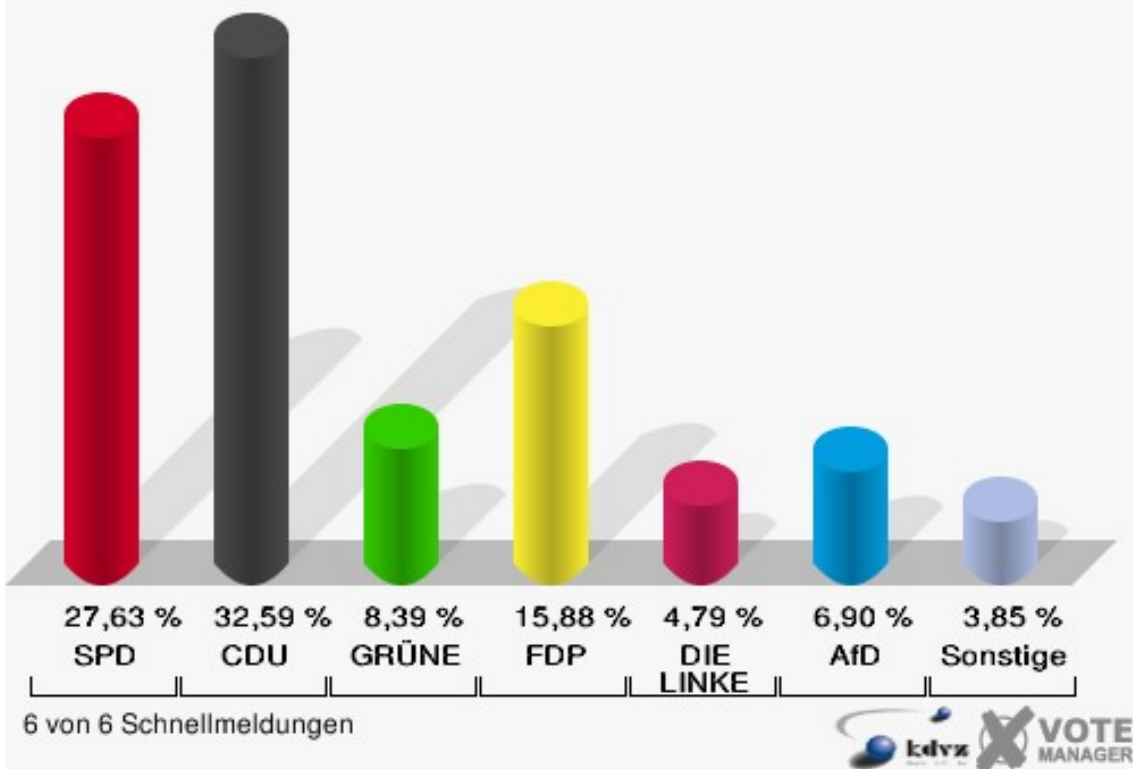
Sechtem

	Erststimmen		Zweitstimmen	
Wahlberechtigte	3.947		3.947	
Wähler/innen	3.050	77,27 %	3.050	77,27 %
ungültige Stimmen	28	0,92 %	21	0,69 %
gültige Stimmen	3.022	99,08 %	3.029	99,31 %
große Deters, SPD	970	32,10 %	837	27,63 %
Krauß, CDU	1.124	37,19 %	987	32,59 %
Windhuis, GRÜNE	210	6,95 %	254	8,39 %
Freynick, FDP	342	11,32 %	481	15,88 %
Weiler, PIRATEN	27	0,89 %	21	0,69 %
Lehmann, DIE LINKE	121	4,00 %	145	4,79 %
NPD	---	---	6	0,20 %
Schon, Die PARTEI	34	1,13 %	22	0,73 %
FREIE WÄHLER	---	---	13	0,43 %
BIG	---	---	2	0,07 %
FBI/FWG	---	---	2	0,07 %
ÖDP	---	---	2	0,07 %
Plantiko, Volksabstimmung	9	0,30 %	3	0,10 %
TIERSCHUTZliste	---	---	21	0,69 %
AD-Demokraten NRW	---	---	1	0,03 %
Dr. Käding, AfD	185	6,12 %	209	6,90 %
AUFBRUCH C	---	---	2	0,07 %
BGE	---	---	5	0,17 %
DBD	---	---	3	0,10 %
DKP	---	---	0	0,00 %
ZENTRUM	---	---	0	0,00 %
DIE RECHTE	---	---	0	0,00 %
REP	---	---	0	0,00 %
DIE VIOLETTEN	---	---	4	0,13 %
JED	---	---	1	0,03 %
MLPD	---	---	0	0,00 %
PAN	---	---	0	0,00 %
Gesundheitsforschung	---	---	0	0,00 %
PARTEILOSE WG „BRD“	---	---	1	0,03 %
Schöner Leben	---	---	2	0,07 %
V-Partei³	---	---	5	0,17 %


Stadt Bornheim
Landtagswahl 14.05.2017
Erststimmen Sechtem



Stadt Bornheim
Landtagswahl 14.05.2017
Zweitstimmen Sechtem



Stadt Bornheim
Landtagswahl 14.05.2017
Wahlbeteiligung Sechtem

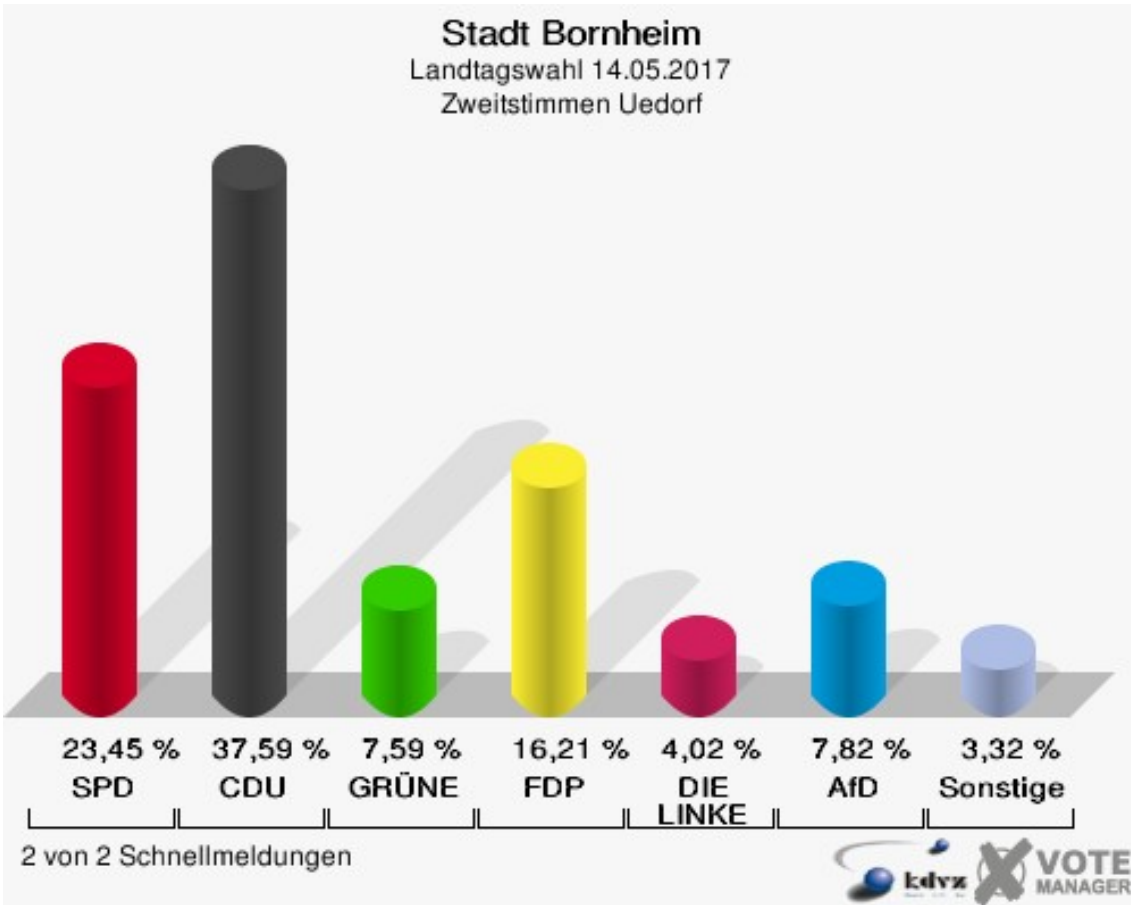
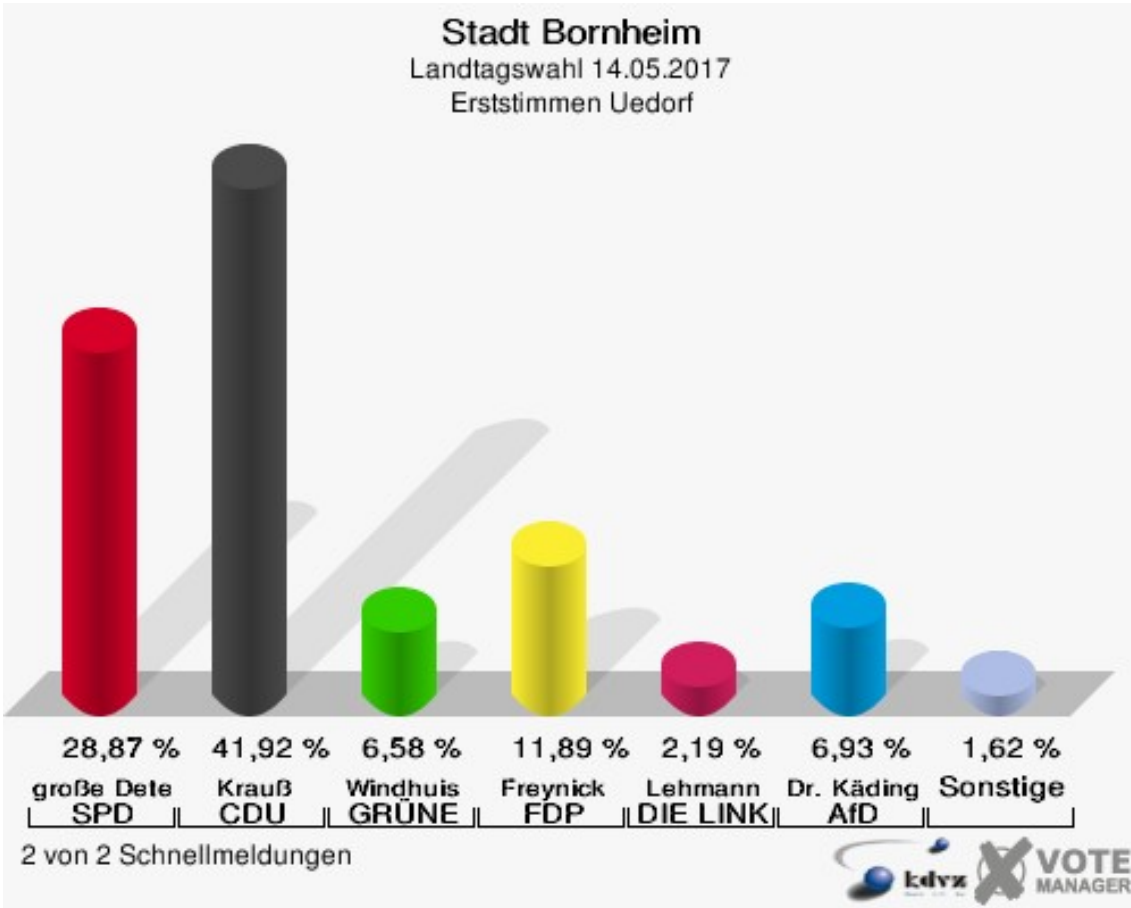


6 von 6 Schnellmeldungen




Uedorf

	Erststimmen		Zweitstimmen	
Wahlberechtigte	1.159		1.159	
Wähler/innen	878	75,75 %	878	75,75 %
ungültige Stimmen	12	1,37 %	8	0,91 %
gültige Stimmen	866	98,63 %	870	99,09 %
große Deters, SPD	250	28,87 %	204	23,45 %
Krauß, CDU	363	41,92 %	327	37,59 %
Windhuis, GRÜNE	57	6,58 %	66	7,59 %
Freynick, FDP	103	11,89 %	141	16,21 %
Weiler, PIRATEN	9	1,04 %	8	0,92 %
Lehmann, DIE LINKE	19	2,19 %	35	4,02 %
NPD	---	---	4	0,46 %
Schon, Die PARTEI	3	0,35 %	4	0,46 %
FREIE WÄHLER	---	---	5	0,57 %
BIG	---	---	0	0,00 %
FBI/FWG	---	---	0	0,00 %
ÖDP	---	---	1	0,11 %
Plantiko, Volksabstimmung	2	0,23 %	2	0,23 %
TIERSCHUTZliste	---	---	4	0,46 %
AD-Demokraten NRW	---	---	0	0,00 %
Dr. Käding, AfD	60	6,93 %	68	7,82 %
AUFBRUCH C	---	---	0	0,00 %
BGE	---	---	0	0,00 %
DBD	---	---	0	0,00 %
DKP	---	---	0	0,00 %
ZENTRUM	---	---	0	0,00 %
DIE RECHTE	---	---	0	0,00 %
REP	---	---	0	0,00 %
DIE VIOLETTEN	---	---	0	0,00 %
JED	---	---	0	0,00 %
MLPD	---	---	0	0,00 %
PAN	---	---	0	0,00 %
Gesundheitsforschung	---	---	0	0,00 %
PARTEILOSE WG „BRD“	---	---	0	0,00 %
Schöner Leben	---	---	0	0,00 %
V-Partei³	---	---	1	0,11 %



Stadt Bornheim
Landtagswahl 14.05.2017
Wahlbeteiligung Uedorf

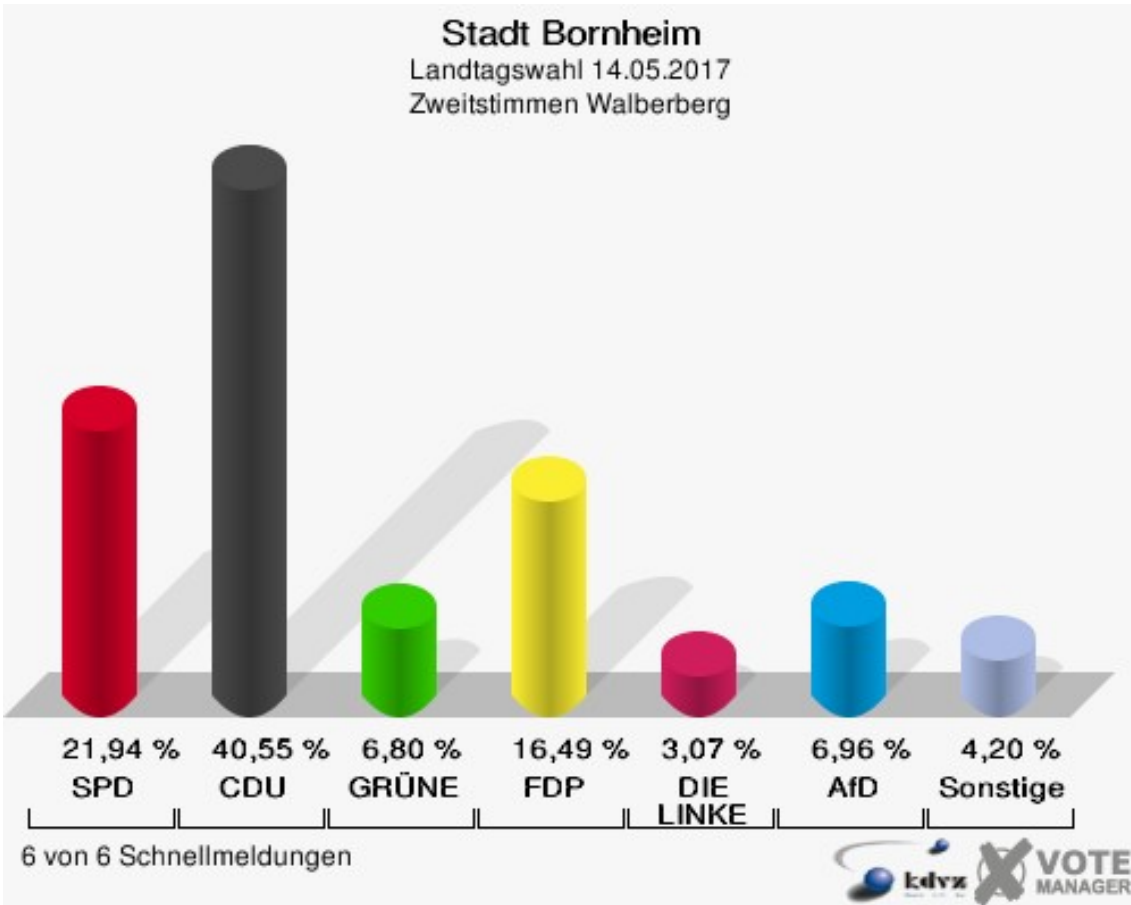
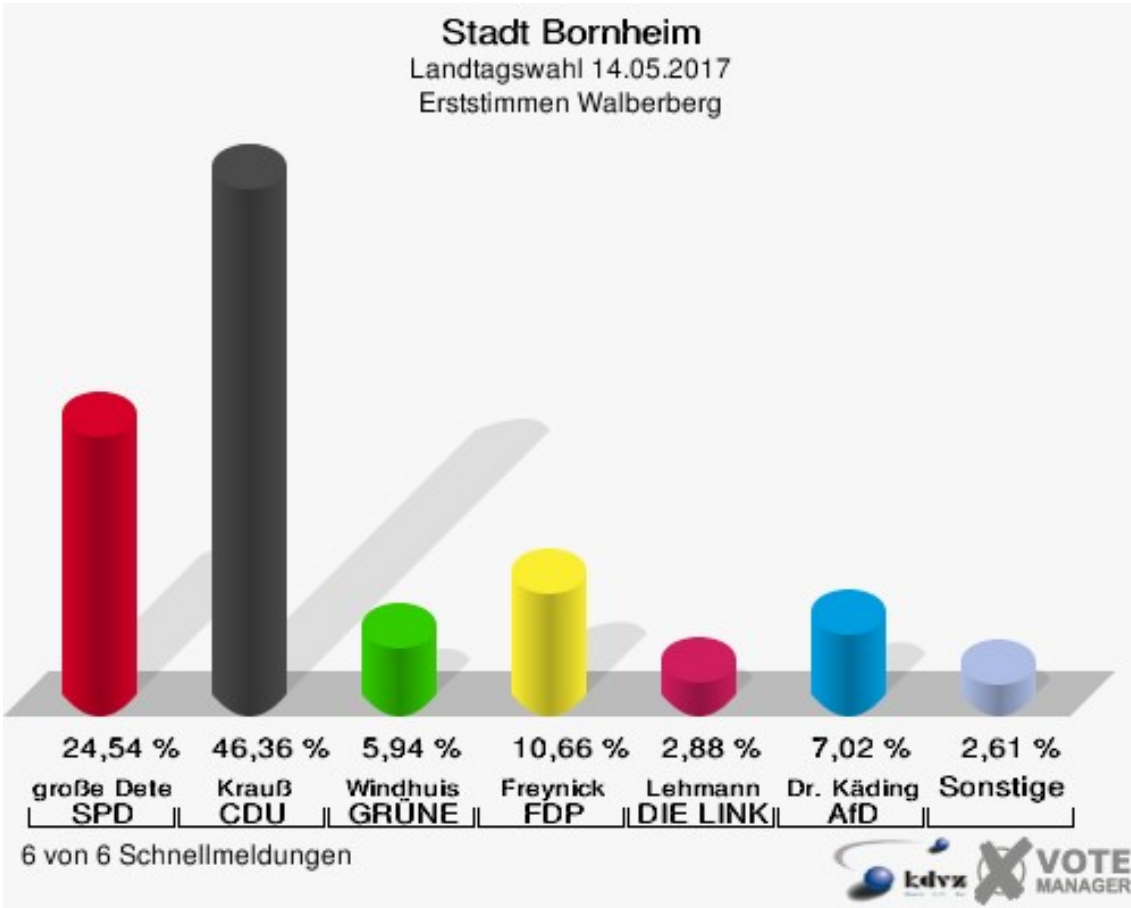


2 von 2 Schnellmeldungen

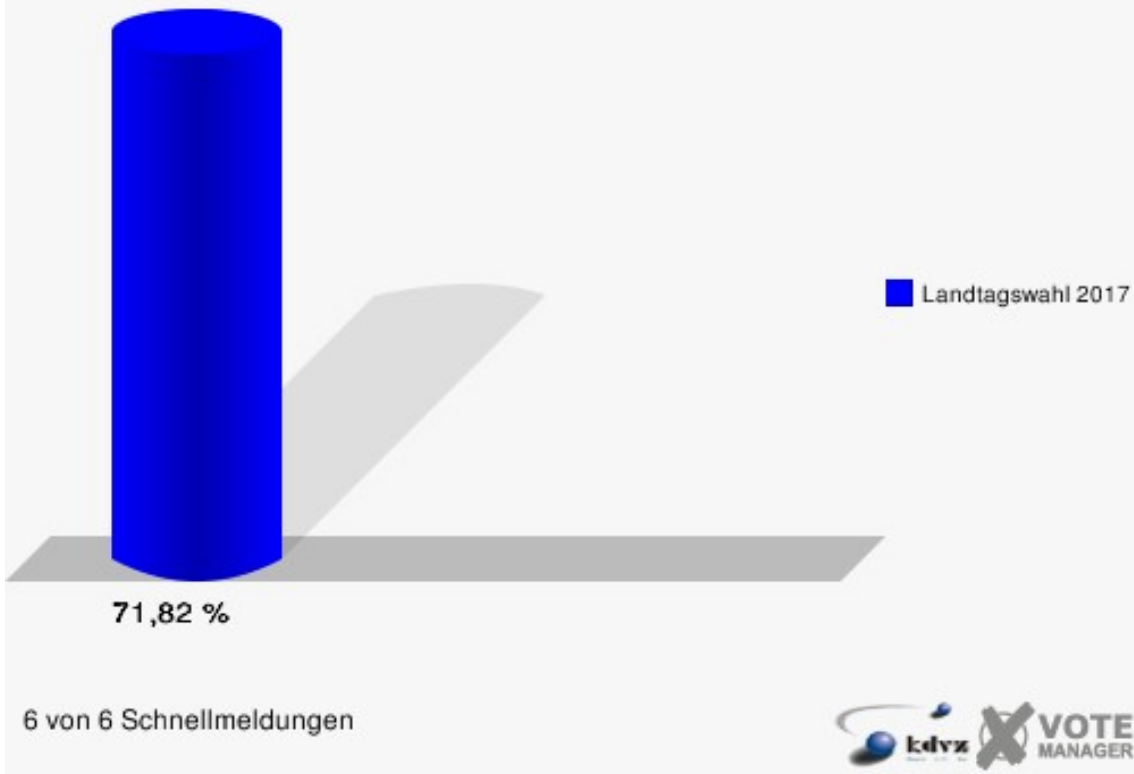


Walberberg

	Erststimmen		Zweitstimmen	
Wahlberechtigte	3.655		3.655	
Wähler/innen	2.625	71,82 %	2.625	71,82 %
ungültige Stimmen	17	0,65 %	23	0,88 %
gültige Stimmen	2.608	99,35 %	2.602	99,12 %
große Deters, SPD	640	24,54 %	571	21,94 %
Krauß, CDU	1.209	46,36 %	1.055	40,55 %
Windhuis, GRÜNE	155	5,94 %	177	6,80 %
Freynick, FDP	278	10,66 %	429	16,49 %
Weiler, PIRATEN	24	0,92 %	15	0,58 %
Lehmann, DIE LINKE	75	2,88 %	80	3,07 %
NPD	---	---	11	0,42 %
Schon, Die PARTEI	30	1,15 %	22	0,85 %
FREIE WÄHLER	---	---	16	0,61 %
BIG	---	---	0	0,00 %
FBI/FWG	---	---	3	0,12 %
ÖDP	---	---	4	0,15 %
Plantiko, Volksabstimmung	14	0,54 %	6	0,23 %
TIERSCHUTZliste	---	---	19	0,73 %
AD-Demokraten NRW	---	---	1	0,04 %
Dr. Käding, AfD	183	7,02 %	181	6,96 %
AUFBRUCH C	---	---	0	0,00 %
BGE	---	---	0	0,00 %
DBD	---	---	0	0,00 %
DKP	---	---	0	0,00 %
ZENTRUM	---	---	0	0,00 %
DIE RECHTE	---	---	1	0,04 %
REP	---	---	2	0,08 %
DIE VIOLETTEN	---	---	1	0,04 %
JED	---	---	2	0,08 %
MLPD	---	---	0	0,00 %
PAN	---	---	0	0,00 %
Gesundheitsforschung	---	---	4	0,15 %
PARTEILOSE WG „BRD“	---	---	0	0,00 %
Schöner Leben	---	---	0	0,00 %
V-Partei³	---	---	2	0,08 %

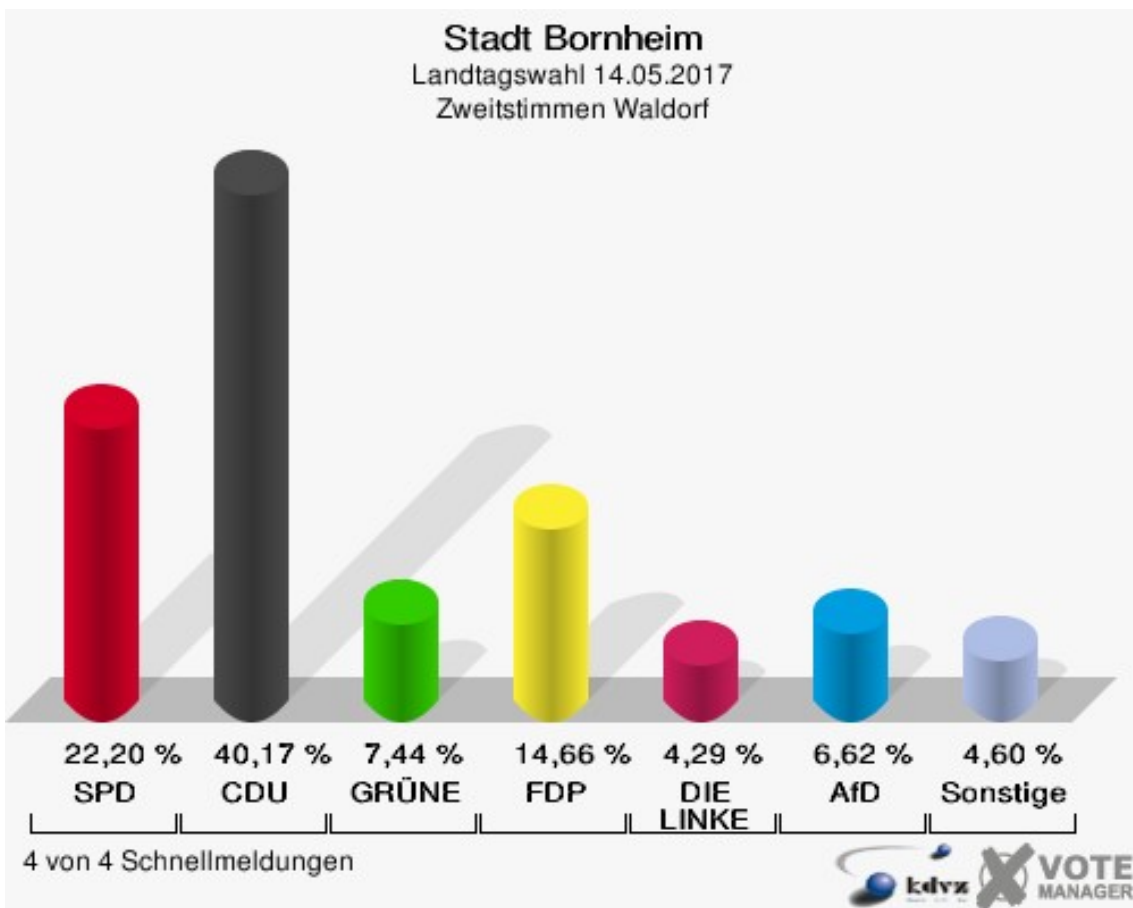
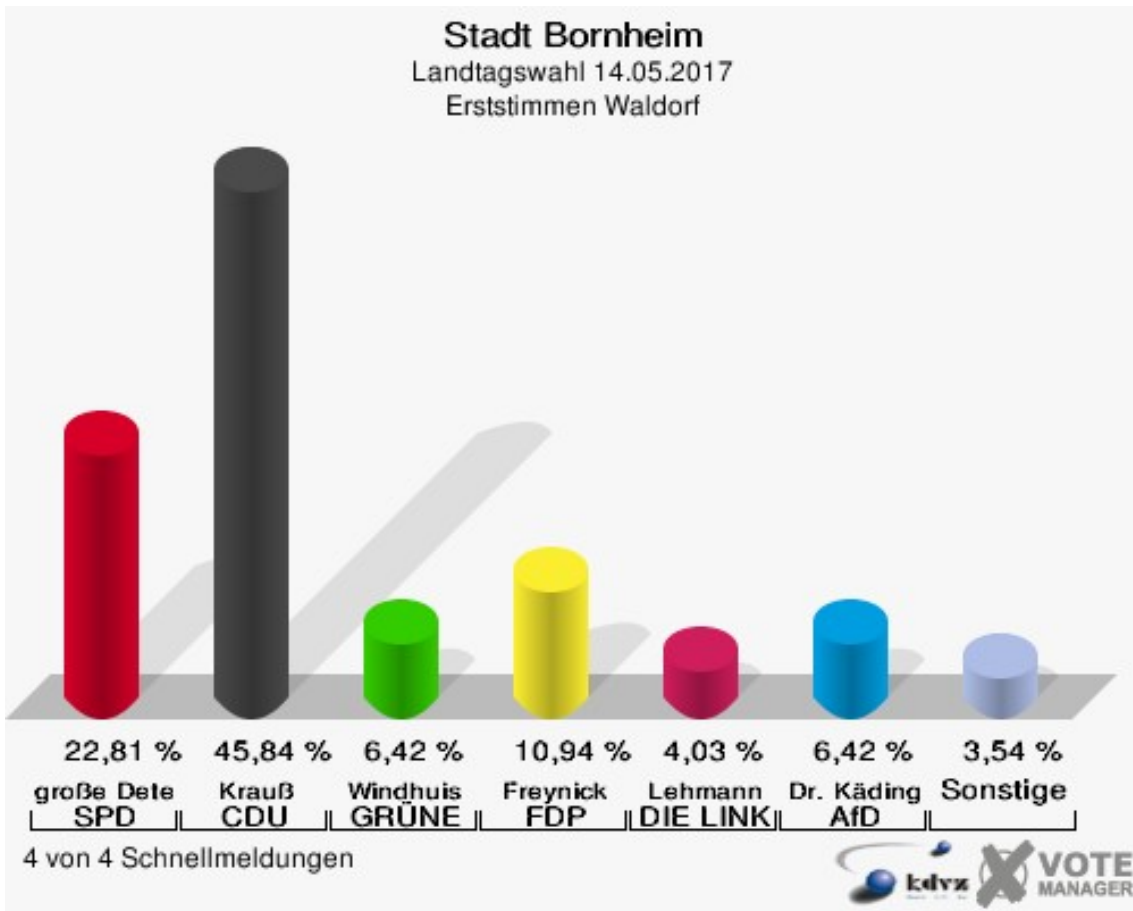


Stadt Bornheim
Landtagswahl 14.05.2017
Wahlbeteiligung Walberberg

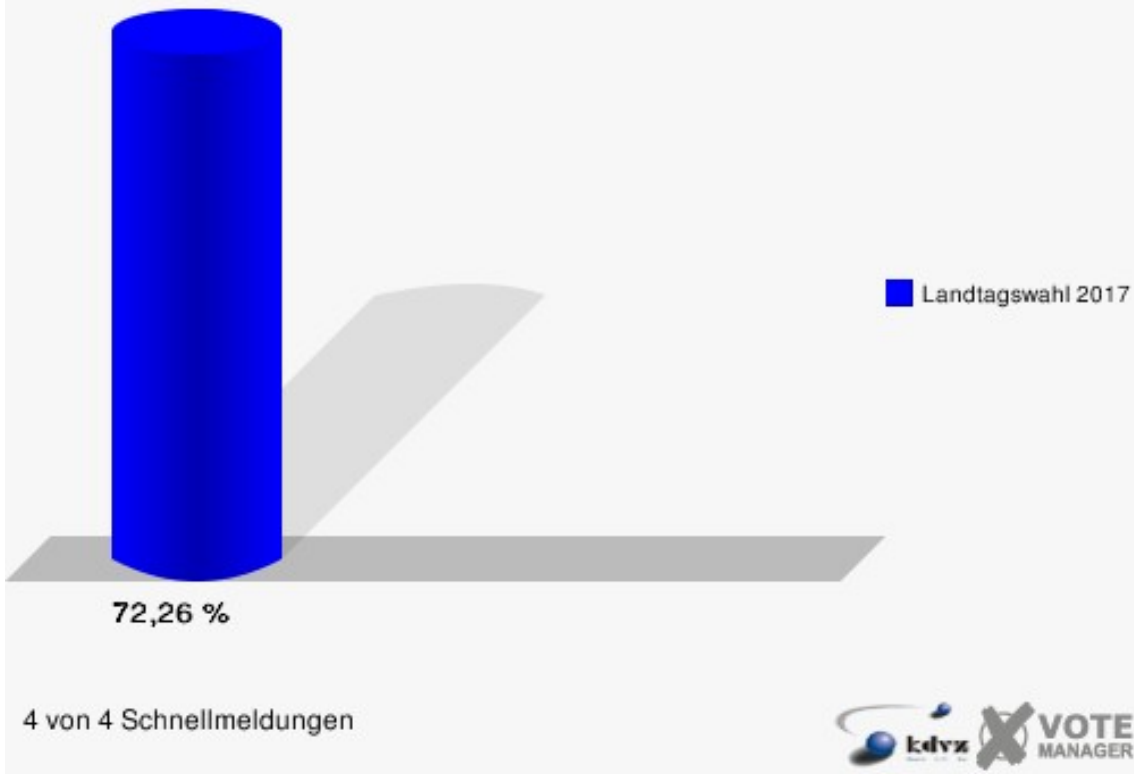


Waldorf

	Erststimmen		Zweitstimmen	
Wahlberechtigte	2.574		2.574	
Wähler/innen	1.860	72,26 %	1.860	72,26 %
ungültige Stimmen	23	1,24 %	18	0,97 %
gültige Stimmen	1.837	98,76 %	1.842	99,03 %
große Deters, SPD	419	22,81 %	409	22,20 %
Krauß, CDU	842	45,84 %	740	40,17 %
Windhuis, GRÜNE	118	6,42 %	137	7,44 %
Freynick, FDP	201	10,94 %	270	14,66 %
Weiler, PIRATEN	26	1,42 %	18	0,98 %
Lehmann, DIE LINKE	74	4,03 %	79	4,29 %
NPD	---	---	1	0,05 %
Schon, Die PARTEI	32	1,74 %	16	0,87 %
FREIE WÄHLER	---	---	10	0,54 %
BIG	---	---	2	0,11 %
FBI/FWG	---	---	0	0,00 %
ÖDP	---	---	3	0,16 %
Plantiko, Volksabstimmung	7	0,38 %	1	0,05 %
TIERSCHUTZliste	---	---	13	0,71 %
AD-Demokraten NRW	---	---	2	0,11 %
Dr. Käding, AfD	118	6,42 %	122	6,62 %
AUFBRUCH C	---	---	0	0,00 %
BGE	---	---	1	0,05 %
DBD	---	---	0	0,00 %
DKP	---	---	0	0,00 %
ZENTRUM	---	---	1	0,05 %
DIE RECHTE	---	---	1	0,05 %
REP	---	---	0	0,00 %
DIE VIOLETTEN	---	---	2	0,11 %
JED	---	---	2	0,11 %
MLPD	---	---	2	0,11 %
PAN	---	---	1	0,05 %
Gesundheitsforschung	---	---	2	0,11 %
PARTEILOSE WG „BRD“	---	---	0	0,00 %
Schöner Leben	---	---	4	0,22 %
V-Partei³	---	---	3	0,16 %



Stadt Bornheim
Landtagswahl 14.05.2017
Wahlbeteiligung Waldorf

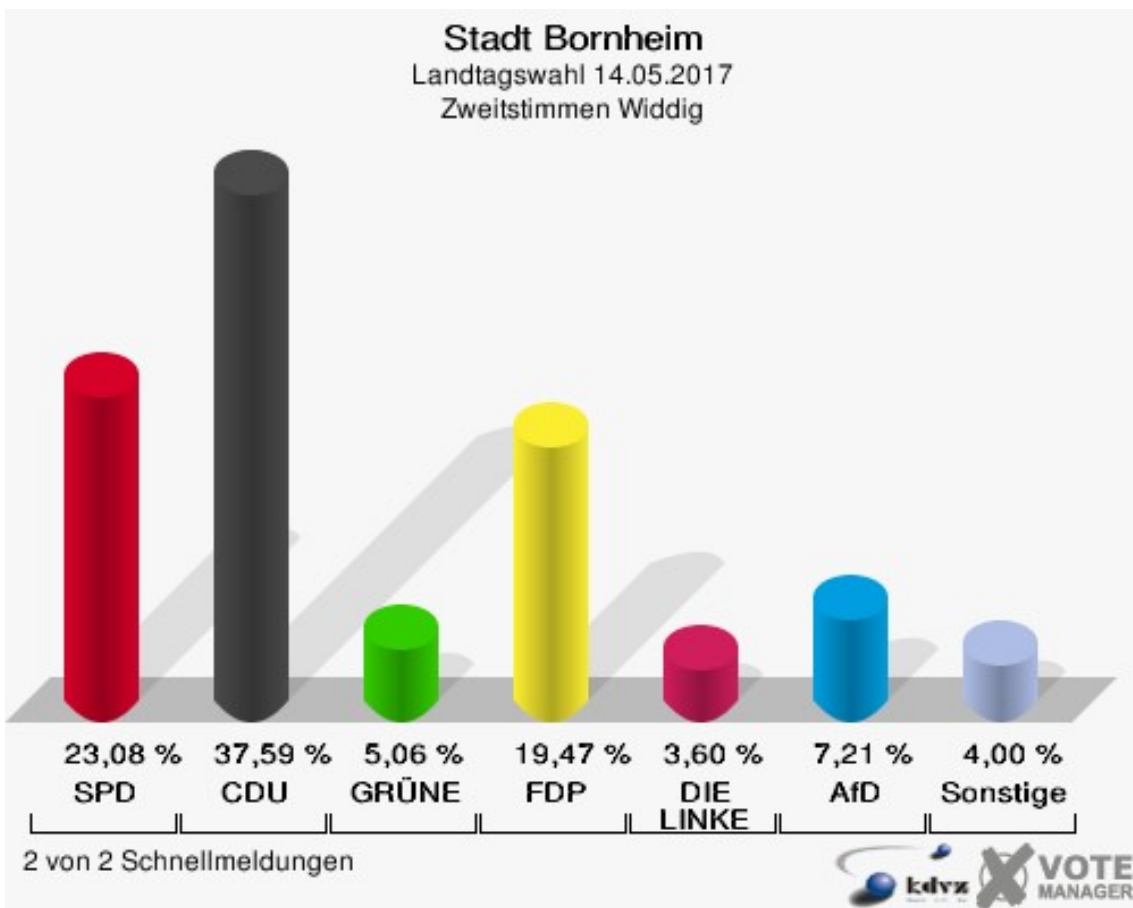
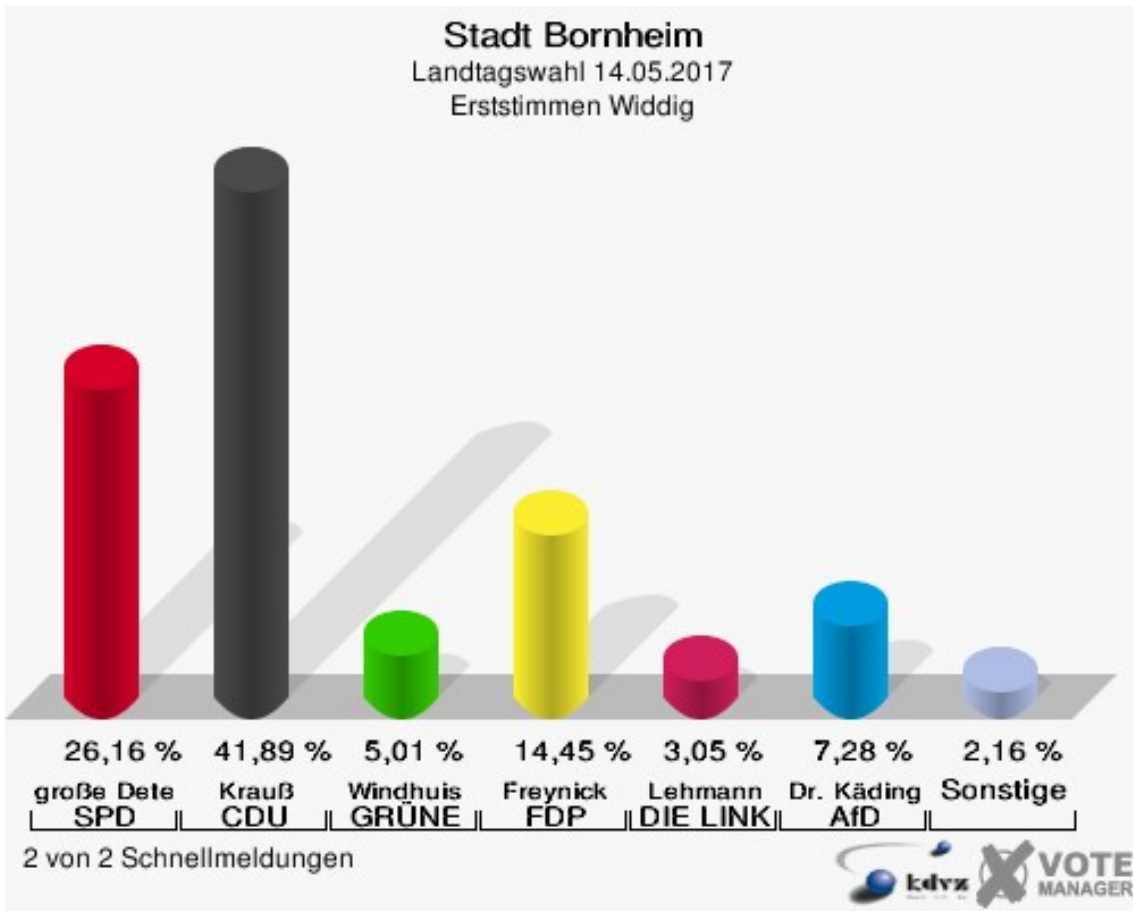


4 von 4 Schnellmeldungen

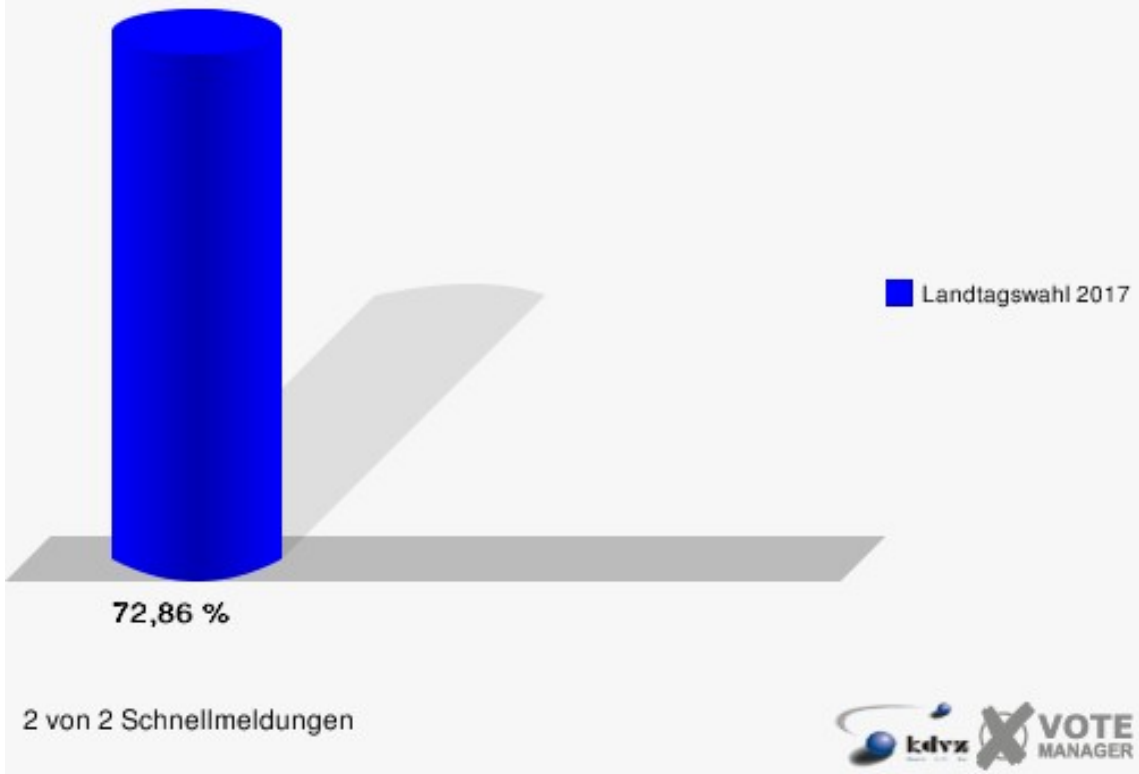


Widdig

	Erststimmen		Zweitstimmen	
Wahlberechtigte	1.426		1.426	
Wähler/innen	1.039	72,86 %	1.039	72,86 %
ungültige Stimmen	22	2,12 %	12	1,15 %
gültige Stimmen	1.017	97,88 %	1.027	98,85 %
große Deters, SPD	266	26,16 %	237	23,08 %
Krauß, CDU	426	41,89 %	386	37,59 %
Windhuis, GRÜNE	51	5,01 %	52	5,06 %
Freynick, FDP	147	14,45 %	200	19,47 %
Weiler, PIRATEN	11	1,08 %	9	0,88 %
Lehmann, DIE LINKE	31	3,05 %	37	3,60 %
NPD	---	---	3	0,29 %
Schon, Die PARTEI	5	0,49 %	3	0,29 %
FREIE WÄHLER	---	---	3	0,29 %
BIG	---	---	0	0,00 %
FBI/FWG	---	---	0	0,00 %
ÖDP	---	---	0	0,00 %
Plantiko, Volksabstimmung	6	0,59 %	3	0,29 %
TIERSCHUTZliste	---	---	13	1,27 %
AD-Demokraten NRW	---	---	1	0,10 %
Dr. Käding, AfD	74	7,28 %	74	7,21 %
AUFBRUCH C	---	---	1	0,10 %
BGE	---	---	0	0,00 %
DBD	---	---	0	0,00 %
DKP	---	---	0	0,00 %
ZENTRUM	---	---	0	0,00 %
DIE RECHTE	---	---	1	0,10 %
REP	---	---	0	0,00 %
DIE VIOLETTEN	---	---	1	0,10 %
JED	---	---	0	0,00 %
MLPD	---	---	0	0,00 %
PAN	---	---	0	0,00 %
Gesundheitsforschung	---	---	2	0,19 %
PARTEILOSE WG „BRD“	---	---	0	0,00 %
Schöner Leben	---	---	0	0,00 %
V-Partei³	---	---	1	0,10 %



Stadt Bornheim
Landtagswahl 14.05.2017
Wahlbeteiligung Widdig



2 von 2 Schnellmeldungen



Übersicht Stadtteile

Stadt Bornheim
Landtagswahl 14.05.2017
Zusammenstellung der Ergebnisse nach Stadtteilen - Erststimmen -















Stadtteil	Schnell- meldungen	Wahlbe- rechtigte	Wähler	gültig	große Deters SPD	Krauß CDU	Windhuis GRÜNE	Freynick FDP	Weiler PIRATEN	Lehmann DIE LINKE	Schon Die PARTEI	Plantiko Volksabstim- mung	Dr. Käding AfD
Bornheim	8 von 8	5.713	3.631	3.574	902	1.545	236	419	36	159	37	12	228
			63,56 %	98,43 %	25,24 %	43,23 %	6,60 %	11,72 %	1,01 %	4,45 %	1,04 %	0,34 %	6,38 %
Brenig	2 von 2	1.810	1.280	1.264	268	537	106	147	12	77	17	5	95
			70,72 %	98,75 %	21,20 %	42,48 %	8,39 %	11,63 %	0,95 %	6,09 %	1,34 %	0,40 %	7,52 %
Dersdorf	2 von 2	920	661	653	147	311	34	63	8	24	7	3	56
			71,85 %	98,79 %	22,51 %	47,63 %	5,21 %	9,65 %	1,23 %	3,68 %	1,07 %	0,46 %	8,58 %
Hemmerich	2 von 2	1.179	871	865	177	330	50	222	2	23	8	2	51
			73,88 %	99,31 %	20,46 %	38,15 %	5,78 %	25,66 %	0,23 %	2,66 %	0,92 %	0,23 %	5,90 %
Hersel	4 von 4	2.953	2.021	2.007	586	836	138	231	21	50	15	6	124
			68,44 %	99,31 %	29,20 %	41,65 %	6,88 %	11,51 %	1,05 %	2,49 %	0,75 %	0,30 %	6,18 %
Kardorf	2 von 2	1.390	965	956	228	443	41	140	6	27	7	3	61
			69,42 %	99,07 %	23,85 %	46,34 %	4,29 %	14,64 %	0,63 %	2,82 %	0,73 %	0,31 %	6,38 %
Merten	6 von 6	4.182	2.877	2.817	736	1.212	155	355	27	94	24	9	205
			68,79 %	97,91 %	26,13 %	43,02 %	5,50 %	12,60 %	0,96 %	3,34 %	0,85 %	0,32 %	7,28 %
Rösberg	2 von 2	1.193	864	852	234	338	53	113	11	26	9	7	61
			72,42 %	98,61 %	27,46 %	39,67 %	6,22 %	13,26 %	1,29 %	3,05 %	1,06 %	0,82 %	7,16 %
Roisdorf	6 von 6	4.394	2.687	2.650	638	1.121	193	270	38	157	37	6	190
			61,15 %	98,62 %	24,08 %	42,30 %	7,28 %	10,19 %	1,43 %	5,92 %	1,40 %	0,23 %	7,17 %
Sechtem	6 von 6	3.947	3.050	3.022	970	1.124	210	342	27	121	34	9	185
			77,27 %	99,08 %	32,10 %	37,19 %	6,95 %	11,32 %	0,89 %	4,00 %	1,13 %	0,30 %	6,12 %
Uedorf	2 von 2	1.159	878	866	250	363	57	103	9	19	3	2	60
			75,75 %	98,63 %	28,87 %	41,92 %	6,58 %	11,89 %	1,04 %	2,19 %	0,35 %	0,23 %	6,93 %
Walberberg	6 von 6	3.655	2.625	2.608	640	1.209	155	278	24	75	30	14	183
			71,82 %	99,35 %	24,54 %	46,36 %	5,94 %	10,66 %	0,92 %	2,88 %	1,15 %	0,54 %	7,02 %
Waldorf	4 von 4	2.574	1.860	1.837	419	842	118	201	26	74	32	7	118
			72,26 %	98,76 %	22,81 %	45,84 %	6,42 %	10,94 %	1,42 %	4,03 %	1,74 %	0,38 %	6,42 %
Widdig	2 von 2	1.426	1.039	1.017	266	426	51	147	11	31	5	6	74
			72,86 %	97,88 %	26,16 %	41,89 %	5,01 %	14,45 %	1,08 %	3,05 %	0,49 %	0,59 %	7,28 %
Stadt Bornheim	54 von 54	36.495	25.309	24.988	6.461	10.637	1.597	3.031	258	957	265	91	1.691
			69,35 %	98,73 %	25,86 %	42,57 %	6,39 %	12,13 %	1,03 %	3,83 %	1,06 %	0,36 %	6,77 %

Stadt Bornheim
Landtagswahl 14.05.2017
Zusammenstellung der Ergebnisse nach Stadtteilen - Zweitstimmen -















Stadtteil	Schnell- meldungen	Wahlbe- rechtigte	Wähler	gültig	SPD	CDU	GRÜNE	FDP	PIRATEN	DIE LINKE	NPD	Die PAR- TEI	FREIE WÄHLER	BIG	FBI/FWG	ÖDP	Volksab- stimmung	TIERSCHUTZ-
Bornheim	8 von 8	5.713	3.631	3.577	866	1.388	236	523	35	161	4	21	19	10	0	7	5	27
			63,56 %	98,51 %	24,21 %	38,80 %	6,60 %	14,62 %	0,98 %	4,50 %	0,11 %	0,59 %	0,53 %	0,28 %	0,00 %	0,20 %	0,14 %	0,75 %
Brenig	2 von 2	1.810	1.280	1.267	264	486	97	199	15	69	1	8	6	2	0	4	2	7
			70,72 %	98,98 %	20,84 %	38,36 %	7,66 %	15,71 %	1,18 %	5,45 %	0,08 %	0,63 %	0,47 %	0,16 %	0,00 %	0,32 %	0,16 %	0,55 %
Dersdorf	2 von 2	920	661	652	141	269	38	89	7	26	1	4	5	0	0	0	2	2
			71,85 %	98,64 %	21,63 %	41,26 %	5,83 %	13,65 %	1,07 %	3,99 %	0,15 %	0,61 %	0,77 %	0,00 %	0,00 %	0,00 %	0,31 %	0,31 %
Hemmerich	2 von 2	1.179	871	863	186	336	50	181	5	27	3	8	1	0	0	0	3	3
			73,88 %	99,08 %	21,55 %	38,93 %	5,79 %	20,97 %	0,58 %	3,13 %	0,35 %	0,93 %	0,12 %	0,00 %	0,00 %	0,00 %	0,35 %	0,35 %
Hersel	4 von 4	2.953	2.021	2.011	510	729	162	337	11	65	4	8	6	1	1	1	1	19
			68,44 %	99,51 %	25,36 %	36,25 %	8,06 %	16,76 %	0,55 %	3,23 %	0,20 %	0,40 %	0,30 %	0,05 %	0,05 %	0,05 %	0,05 %	0,05 %
Kardorf	2 von 2	1.390	965	956	221	375	52	185	9	28	7	2	0	1	2	0	2	3
			69,42 %	99,07 %	23,12 %	39,23 %	5,44 %	19,35 %	0,94 %	2,93 %	0,73 %	0,21 %	0,00 %	0,10 %	0,21 %	0,00 %	0,21 %	0,31 %
Merten	6 von 6	4.182	2.877	2.825	688	1.038	185	487	14	105	5	17	15	5	3	0	3	17
			68,79 %	98,19 %	24,35 %	36,74 %	6,55 %	17,24 %	0,50 %	3,72 %	0,18 %	0,60 %	0,53 %	0,18 %	0,11 %	0,00 %	0,11 %	0,60 %
Rösberg	2 von 2	1.193	864	849	219	305	66	137	7	23	5	5	0	0	1	0	2	6
			72,42 %	98,26 %	25,80 %	35,92 %	7,77 %	16,14 %	0,82 %	2,71 %	0,59 %	0,59 %	0,00 %	0,00 %	0,12 %	0,00 %	0,24 %	0,71 %
Roisdorf	6 von 6	4.394	2.687	2.656	625	970	192	353	26	158	6	21	14	16	0	8	7	24
			61,15 %	98,85 %	23,53 %	36,52 %	7,23 %	13,29 %	0,98 %	5,95 %	0,23 %	0,79 %	0,53 %	0,60 %	0,00 %	0,30 %	0,26 %	0,90 %
Sechtem	6 von 6	3.947	3.050	3.029	837	987	254	481	21	145	6	22	13	2	2	2	3	21
			77,27 %	99,31 %	27,63 %	32,59 %	8,39 %	15,88 %	0,69 %	4,79 %	0,20 %	0,73 %	0,43 %	0,07 %	0,07 %	0,07 %	0,10 %	0,69 %
Uedorf	2 von 2	1.159	878	870	204	327	66	141	8	35	4	4	5	0	0	1	2	4
			75,75 %	99,09 %	23,45 %	37,59 %	7,59 %	16,21 %	0,92 %	4,02 %	0,46 %	0,46 %	0,57 %	0,00 %	0,00 %	0,11 %	0,23 %	0,46 %
Walberberg	6 von 6	3.655	2.625	2.602	571	1.055	177	429	15	80	11	22	16	0	3	4	6	19
			71,82 %	99,12 %	21,94 %	40,55 %	6,80 %	16,49 %	0,58 %	3,07 %	0,42 %	0,85 %	0,61 %	0,00 %	0,12 %	0,15 %	0,23 %	0,73 %
Waldorf	4 von 4	2.574	1.860	1.842	409	740	137	270	18	79	1	16	10	2	0	3	1	13
			72,26 %	99,03 %	22,20 %	40,17 %	7,44 %	14,66 %	0,98 %	4,29 %	0,05 %	0,87 %	0,54 %	0,11 %	0,00 %	0,16 %	0,05 %	0,71 %
Widdig	2 von 2	1.426	1.039	1.027	237	386	52	200	9	37	3	3	3	0	0	0	3	13
			72,86 %	98,85 %	23,08 %	37,59 %	5,06 %	19,47 %	0,88 %	3,60 %	0,29 %	0,29 %	0,29 %	0,00 %	0,00 %	0,00 %	0,29 %	1,27 %
Stadt Bornheim	54 von 54	36.495	25.309	25.026	5.978	9.391	1.764	4.012	200	1.038	61	161	113	39	12	30	42	178
			69,35 %	98,88 %	23,89 %	37,52 %	7,05 %	16,03 %	0,80 %	4,15 %	0,24 %	0,64 %	0,45 %	0,16 %	0,05 %	0,12 %	0,17 %	0,71 %

Stadtteil	AD-Demo- kraten NRW	AfD	AUF- BRUCH C	BGE	DBD	DKP	ZENTRUM	DIE RECHTE	REP	DIE VIO- LETTEN	JED	MLPD	PAN	Gesund- heitsfor- schung	PARTEI- LOSE WG „BRD“	Schöner Leben	V-Partei³
Bornheim	1	249	6	2	2	0	0	1	0	2	4	2	0	2	1	2	1
	0,03 %	6,96 %	0,17 %	0,06 %	0,06 %	0,00 %	0,00 %	0,03 %	0,00 %	0,06 %	0,11 %	0,06 %	0,00 %	0,06 %	0,03 %	0,06 %	0,03 %
Brenig	1	97	1	1	0	1	0	0	0	1	0	3	0	1	0	1	0
	0,08 %	7,66 %	0,08 %	0,08 %	0,00 %	0,08 %	0,00 %	0,00 %	0,00 %	0,08 %	0,00 %	0,24 %	0,00 %	0,08 %	0,00 %	0,08 %	0,00 %
Dersdorf	0	61	1	2	2	0	0	0	1	0	0	0	0	1	0	0	0
	0,00 %	9,36 %	0,15 %	0,31 %	0,31 %	0,00 %	0,00 %	0,00 %	0,15 %	0,00 %	0,00 %	0,00 %	0,00 %	0,15 %	0,00 %	0,00 %	0,00 %
Hemmerich	0	57	0	0	0	0	0	0	0	0	0	1	0	0	0	2	0
	0,00 %	6,60 %	0,00 %	0,00 %	0,00 %	0,00 %	0,00 %	0,00 %	0,00 %	0,00 %	0,00 %	0,12 %	0,00 %	0,00 %	0,00 %	0,23 %	0,00 %
Hersel	3	140	0	1	2	1	0	1	0	0	1	0	1	1	0	1	4
	0,15 %	6,96 %	0,00 %	0,05 %	0,10 %	0,05 %	0,00 %	0,05 %	0,00 %	0,00 %	0,05 %	0,00 %	0,05 %	0,05 %	0,00 %	0,05 %	0,20 %
Kardorf	1	61	1	0	0	0	1	0	0	1	0	1	0	0	0	0	3
	0,10 %	6,38 %	0,10 %	0,00 %	0,00 %	0,00 %	0,10 %	0,00 %	0,00 %	0,10 %	0,00 %	0,10 %	0,00 %	0,00 %	0,00 %	0,00 %	0,31 %
Merten	5	216	0	1	6	0	1	1	1	2	2	1	1	4	0	1	1
	0,18 %	7,65 %	0,00 %	0,04 %	0,21 %	0,00 %	0,04 %	0,04 %	0,04 %	0,07 %	0,07 %	0,04 %	0,04 %	0,14 %	0,00 %	0,04 %	0,04 %
Rösberg	0	69	0	2	0	0	0	0	1	0	0	0	0	1	0	0	0
	0,00 %	8,13 %	0,00 %	0,24 %	0,00 %	0,00 %	0,00 %	0,00 %	0,12 %	0,00 %	0,00 %	0,00 %	0,00 %	0,12 %	0,00 %	0,00 %	0,00 %
Roisdorf	0	206	8	6	1	2	0	1	1	1	2	1	1	1	0	1	4
	0,00 %	7,76 %	0,30 %	0,23 %	0,04 %	0,08 %	0,00 %	0,04 %	0,04 %	0,04 %	0,08 %	0,04 %	0,04 %	0,04 %	0,00 %	0,04 %	0,15 %
Sechtem	1	209	2	5	3	0	0	0	0	4	1	0	0	0	1	2	5
	0,03 %	6,90 %	0,07 %	0,17 %	0,10 %	0,00 %	0,00 %	0,00 %	0,00 %	0,13 %	0,03 %	0,00 %	0,00 %	0,00 %	0,03 %	0,07 %	0,17 %
Uedorf	0	68	0	0	0	0	0	0	0	0	0	0	0	0	0	0	1
	0,00 %	7,82 %	0,00 %	0,00 %	0,00 %	0,00 %	0,00 %	0,00 %	0,00 %	0,00 %	0,00 %	0,00 %	0,00 %	0,00 %	0,00 %	0,00 %	0,11 %
Walberberg	1	181	0	0	0	0	0	1	2	1	2	0	0	4	0	0	2
	0,04 %	6,96 %	0,00 %	0,00 %	0,00 %	0,00 %	0,00 %	0,04 %	0,08 %	0,04 %	0,08 %	0,00 %	0,00 %	0,15 %	0,00 %	0,00 %	0,08 %
Waldorf	2	122	0	1	0	0	1	1	0	2	2	2	1	2	0	4	3
	0,11 %	6,62 %	0,00 %	0,05 %	0,00 %	0,00 %	0,05 %	0,05 %	0,00 %	0,11 %	0,11 %	0,11 %	0,05 %	0,11 %	0,00 %	0,22 %	0,16 %
Widdig	1	74	1	0	0	0	0	1	0	1	0	0	0	2	0	0	1
	0,10 %	7,21 %	0,10 %	0,00 %	0,00 %	0,00 %	0,00 %	0,10 %	0,00 %	0,10 %	0,00 %	0,00 %	0,00 %	0,19 %	0,00 %	0,00 %	0,10 %
Stadt Bornheim	16	1.810	20	21	16	4	3	7	6	15	14	11	4	19	2	14	25
	0,06 %	7,23 %	0,08 %	0,08 %	0,06 %	0,02 %	0,01 %	0,03 %	0,02 %	0,06 %	0,06 %	0,04 %	0,02 %	0,08 %	0,01 %	0,06 %	0,10 %















Stadt Bornheim
Landtagswahl 14.05.2017
große Deters, SPD, Ergebnis - Erststimmen
Stadtteil-Übersicht

Sechtem	32,10 %	
Hersel	29,20 %	
Uedorf	28,87 %	
Rösberg	27,46 %	
Widdig	26,16 %	
Merten	26,13 %	
Bornheim	25,24 %	
Walberberg	24,54 %	
Roisdorf	24,08 %	
Kardorf	23,85 %	
Waldorf	22,81 %	
Dersdorf	22,51 %	
Brenig	21,20 %	
Hemmerich	20,46 %	















Stadt Bornheim
Landtagswahl 14.05.2017
Krauß, CDU, Ergebnis - Erststimmen
Stadtteil-Übersicht

Dersdorf	47,63 %	
Walberberg	46,36 %	
Kardorf	46,34 %	
Waldorf	45,84 %	
Bornheim	43,23 %	
Merten	43,02 %	
Brenig	42,48 %	
Roisdorf	42,30 %	
Uedorf	41,92 %	
Widdig	41,89 %	
Hersel	41,65 %	
Rösberg	39,67 %	
Hemmerich	38,15 %	
Sechtem	37,19 %	















Stadt Bornheim
Landtagswahl 14.05.2017
Windhuis, GRÜNE, Ergebnis - Erststimmen
Stadtteil-Übersicht

Brenig	8,39 %	
Roisdorf	7,28 %	
Sechtem	6,95 %	
Hersel	6,88 %	
Bornheim	6,60 %	
Uedorf	6,58 %	
Waldorf	6,42 %	
Rösberg	6,22 %	
Walberberg	5,94 %	
Hemmerich	5,78 %	
Merten	5,50 %	
Dersdorf	5,21 %	
Widdig	5,01 %	
Kardorf	4,29 %	















Stadt Bornheim
Landtagswahl 14.05.2017
Freynick, FDP, Ergebnis - Erststimmen
Stadtteil-Übersicht

Hemmerich	25,66 %	
Kardorf	14,64 %	
Widdig	14,45 %	
Rösberg	13,26 %	
Merten	12,60 %	
Uedorf	11,89 %	
Bornheim	11,72 %	
Brenig	11,63 %	
Hersel	11,51 %	
Sechtem	11,32 %	
Waldorf	10,94 %	
Walberberg	10,66 %	
Roisdorf	10,19 %	
Dersdorf	9,65 %	















Stadt Bornheim
Landtagswahl 14.05.2017
Lehmann, DIE LINKE, Ergebnis - Erststimmen
Stadtteil-Übersicht

Brenig	6,09 %	
Roisdorf	5,92 %	
Bornheim	4,45 %	
Waldorf	4,03 %	
Sechtem	4,00 %	
Dersdorf	3,68 %	
Merten	3,34 %	
Rösberg	3,05 %	
Widdig	3,05 %	
Walberberg	2,88 %	
Kardorf	2,82 %	
Hemmerich	2,66 %	
Hersel	2,49 %	
Uedorf	2,19 %	















Stadt Bornheim
Landtagswahl 14.05.2017
Dr. Käding, AfD, Ergebnis - Erststimmen
Stadtteil-Übersicht

Dersdorf	8,58 %	
Brenig	7,52 %	
Merten	7,28 %	
Widdig	7,28 %	
Roisdorf	7,17 %	
Rösberg	7,16 %	
Walberberg	7,02 %	
Uedorf	6,93 %	
Waldorf	6,42 %	
Kardorf	6,38 %	
Bornheim	6,38 %	
Hersel	6,18 %	
Sechtem	6,12 %	
Hemmerich	5,90 %	















Stadt Bornheim
Landtagswahl 14.05.2017
SPD, Ergebnis - Zweitstimmen
Stadtteil-Übersicht

Sechtem	27,63 %	
Rösberg	25,80 %	
Hersel	25,36 %	
Merten	24,35 %	
Bornheim	24,21 %	
Roisdorf	23,53 %	
Uedorf	23,45 %	
Kardorf	23,12 %	
Widdig	23,08 %	
Waldorf	22,20 %	
Walberberg	21,94 %	
Dersdorf	21,63 %	
Hemmerich	21,55 %	
Brenig	20,84 %	















Stadt Bornheim
Landtagswahl 14.05.2017
CDU, Ergebnis - Zweitstimmen
Stadtteil-Übersicht

Dersdorf	41,26 %	
Walberberg	40,55 %	
Waldorf	40,17 %	
Kardorf	39,23 %	
Hemmerich	38,93 %	
Bornheim	38,80 %	
Brenig	38,36 %	
Uedorf	37,59 %	
Widdig	37,59 %	
Merten	36,74 %	
Roisdorf	36,52 %	
Hersel	36,25 %	
Rösberg	35,92 %	
Sechtem	32,59 %	















Stadt Bornheim
Landtagswahl 14.05.2017
GRÜNE, Ergebnis - Zweitstimmen
Stadtteil-Übersicht

Sechtem	8,39 %	
Hersel	8,06 %	
Rösberg	7,77 %	
Brenig	7,66 %	
Uedorf	7,59 %	
Waldorf	7,44 %	
Roisdorf	7,23 %	
Walberberg	6,80 %	
Bornheim	6,60 %	
Merten	6,55 %	
Dersdorf	5,83 %	
Hemmerich	5,79 %	
Kardorf	5,44 %	
Widdig	5,06 %	















Stadt Bornheim
Landtagswahl 14.05.2017
FDP, Ergebnis - Zweitstimmen
Stadtteil-Übersicht

Hemmerich	20,97 %	
Widdig	19,47 %	
Kardorf	19,35 %	
Merten	17,24 %	
Hersel	16,76 %	
Walberberg	16,49 %	
Uedorf	16,21 %	
Rösberg	16,14 %	
Sechtem	15,88 %	
Brenig	15,71 %	
Waldorf	14,66 %	
Bornheim	14,62 %	
Dersdorf	13,65 %	
Roisdorf	13,29 %	

Stadt Bornheim
Landtagswahl 14.05.2017
DIE LINKE, Ergebnis - Zweitstimmen
Stadtteil-Übersicht

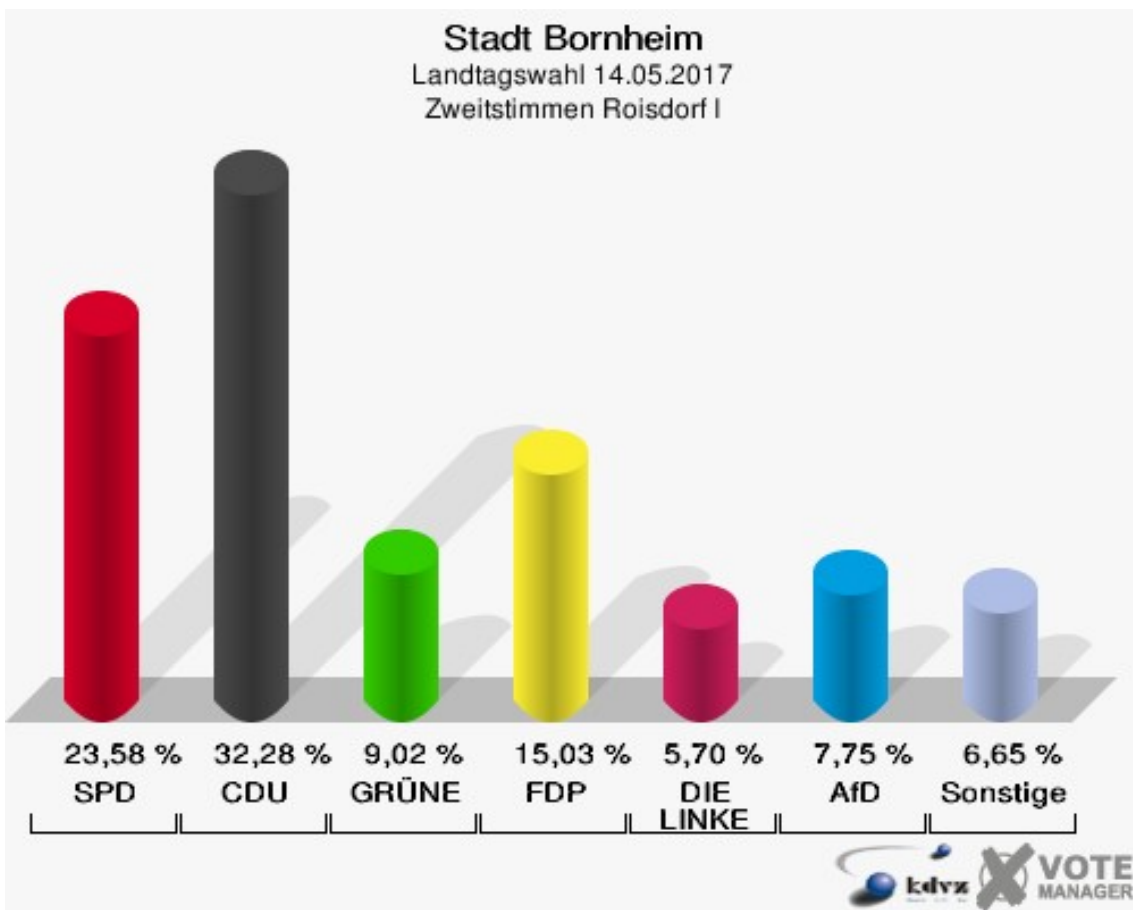
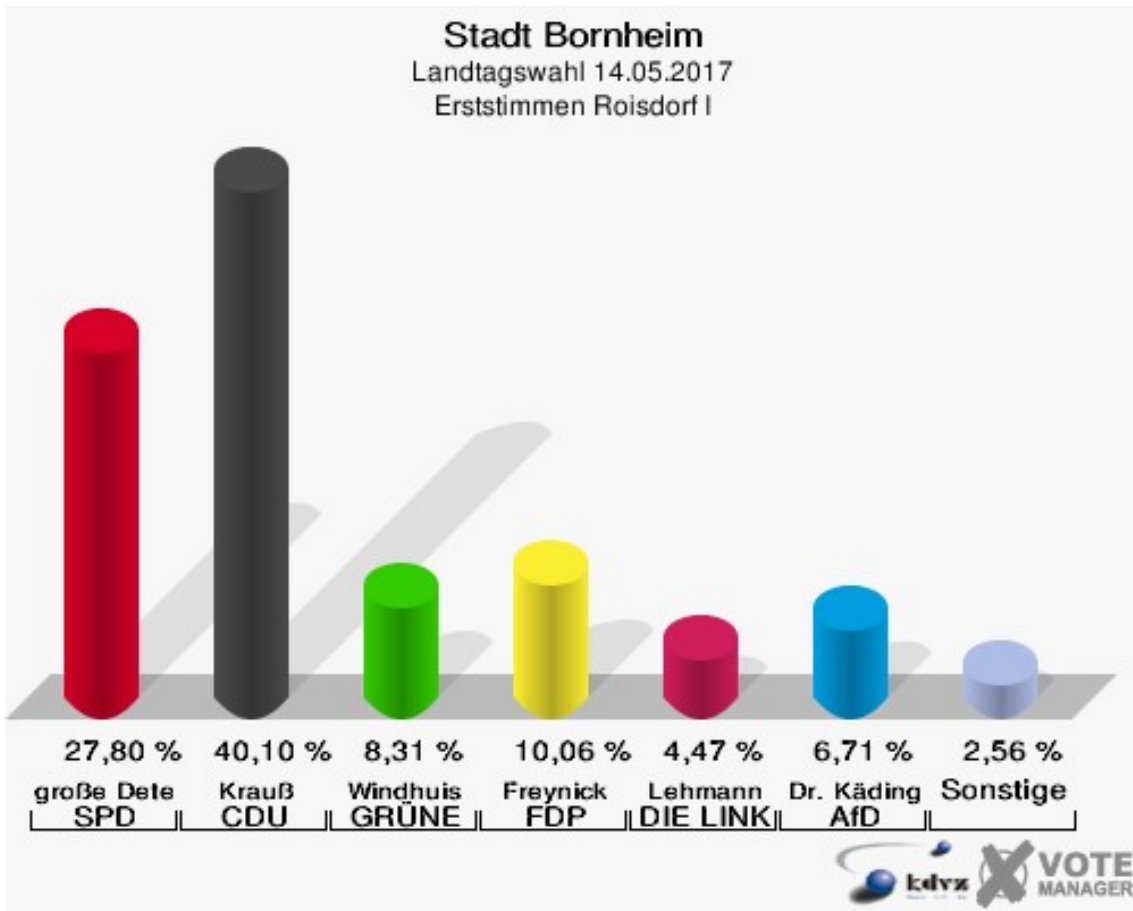
Roisdorf	5,95 %	
Brenig	5,45 %	
Sechtem	4,79 %	
Bornheim	4,50 %	
Waldorf	4,29 %	
Uedorf	4,02 %	
Dersdorf	3,99 %	
Merten	3,72 %	
Widdig	3,60 %	
Hersel	3,23 %	
Hemmerich	3,13 %	
Walberberg	3,07 %	
Kardorf	2,93 %	
Rösberg	2,71 %	

Stadt Bornheim
Landtagswahl 14.05.2017
AfD, Ergebnis - Zweitstimmen
Stadtteil-Übersicht

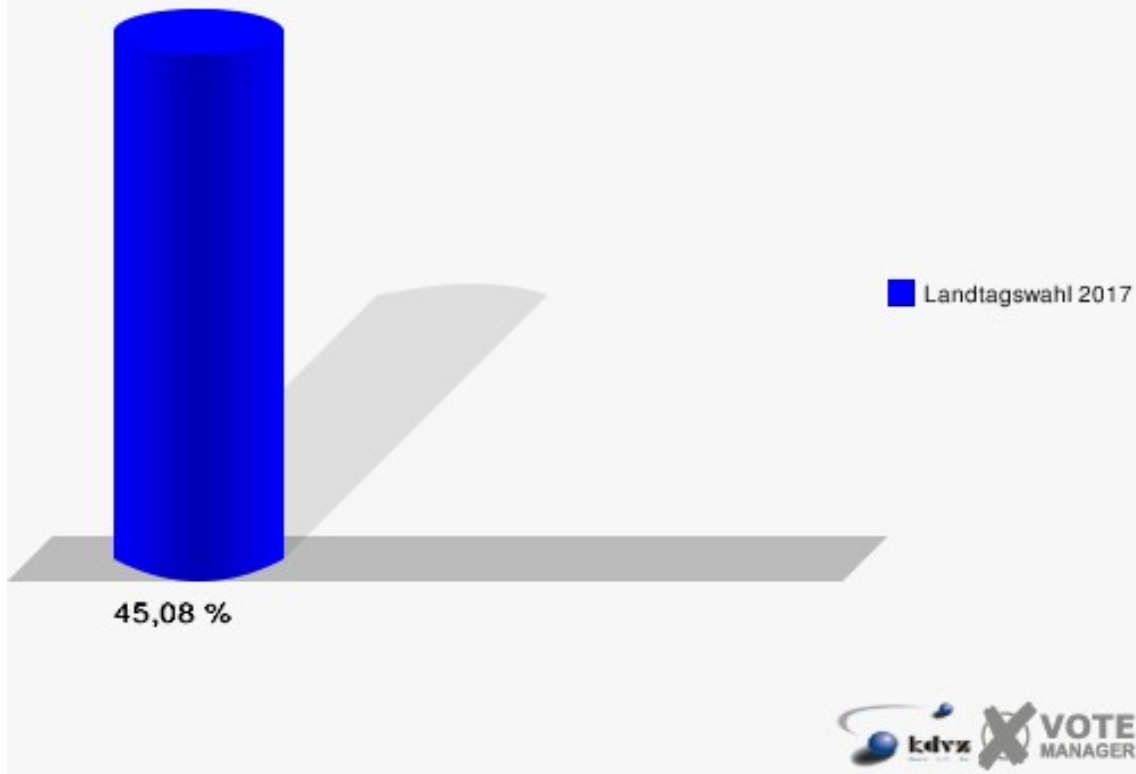
Dersdorf	9,36 %	
Rösberg	8,13 %	
Uedorf	7,82 %	
Roisdorf	7,76 %	
Brenig	7,66 %	
Merten	7,65 %	
Widdig	7,21 %	
Hersel	6,96 %	
Bornheim	6,96 %	
Walberberg	6,96 %	
Sechtem	6,90 %	
Waldorf	6,62 %	
Hemmerich	6,60 %	
Kardorf	6,38 %	

Stimmbezirke Roisdorf I

	Erststimmen		Zweitstimmen	
Wahlberechtigte	1.422		1.422	
Wähler/innen	641	45,08 %	641	45,08 %
ungültige Stimmen	15	2,34 %	9	1,40 %
gültige Stimmen	626	97,66 %	632	98,60 %
große Deters, SPD	174	27,80 %	149	23,58 %
Krauß, CDU	251	40,10 %	204	32,28 %
Windhuis, GRÜNE	52	8,31 %	57	9,02 %
Freynick, FDP	63	10,06 %	95	15,03 %
Weiler, PIRATEN	10	1,60 %	4	0,63 %
Lehmann, DIE LINKE	28	4,47 %	36	5,70 %
NPD	---	---	2	0,32 %
Schon, Die PARTEI	4	0,64 %	2	0,32 %
FREIE WÄHLER	---	---	5	0,79 %
BIG	---	---	9	1,42 %
FBI/FWG	---	---	0	0,00 %
ÖDP	---	---	5	0,79 %
Plantiko, Volksabstimmung	2	0,32 %	1	0,16 %
TIERSCHUTZliste	---	---	6	0,95 %
AD-Demokraten NRW	---	---	0	0,00 %
Dr. Käding, AfD	42	6,71 %	49	7,75 %
AUFBRUCH C	---	---	5	0,79 %
BGE	---	---	0	0,00 %
DBD	---	---	1	0,16 %
DKP	---	---	0	0,00 %
ZENTRUM	---	---	0	0,00 %
DIE RECHTE	---	---	1	0,16 %
REP	---	---	0	0,00 %
DIE VIOLETTEN	---	---	0	0,00 %
JED	---	---	0	0,00 %
MLPD	---	---	0	0,00 %
PAN	---	---	1	0,16 %
Gesundheitsforschung	---	---	0	0,00 %
PARTEILOSE WG „BRD“	---	---	0	0,00 %
Schöner Leben	---	---	0	0,00 %
V-Partei³	---	---	0	0,00 %

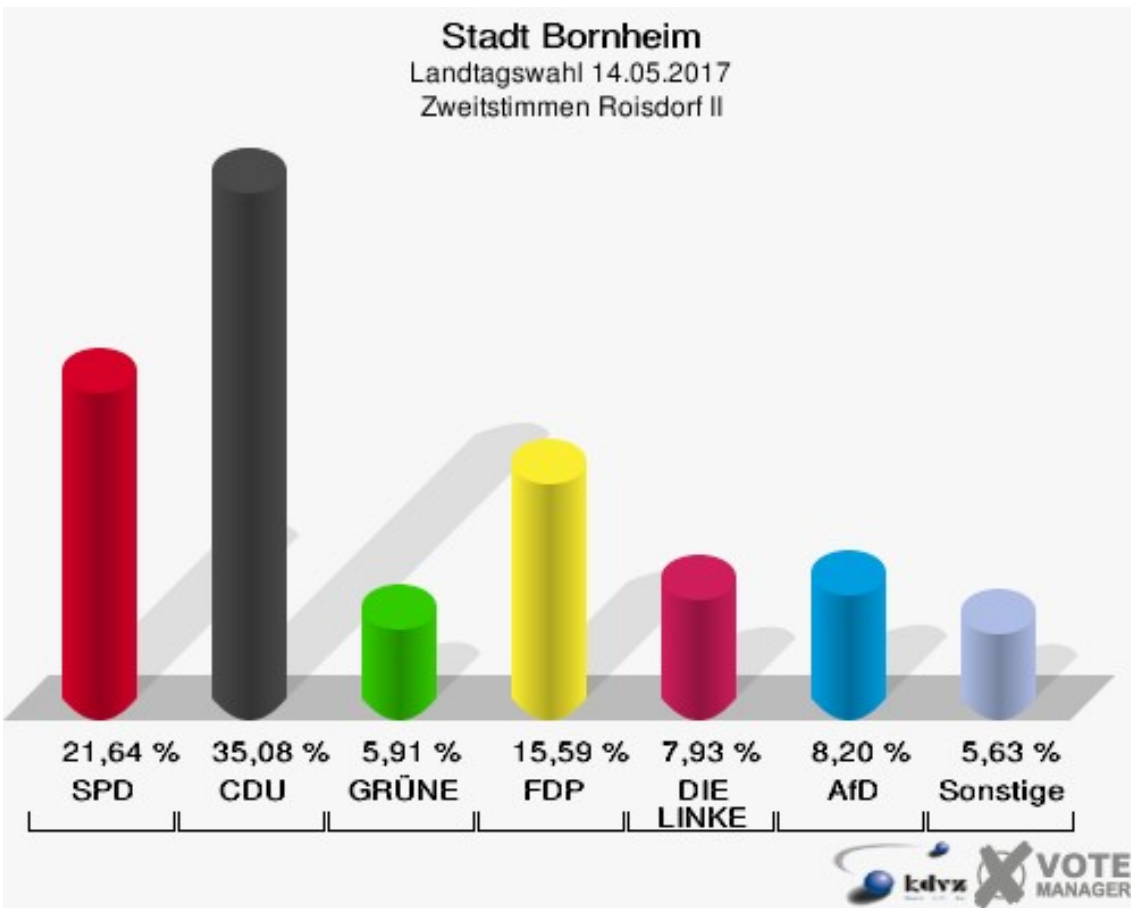
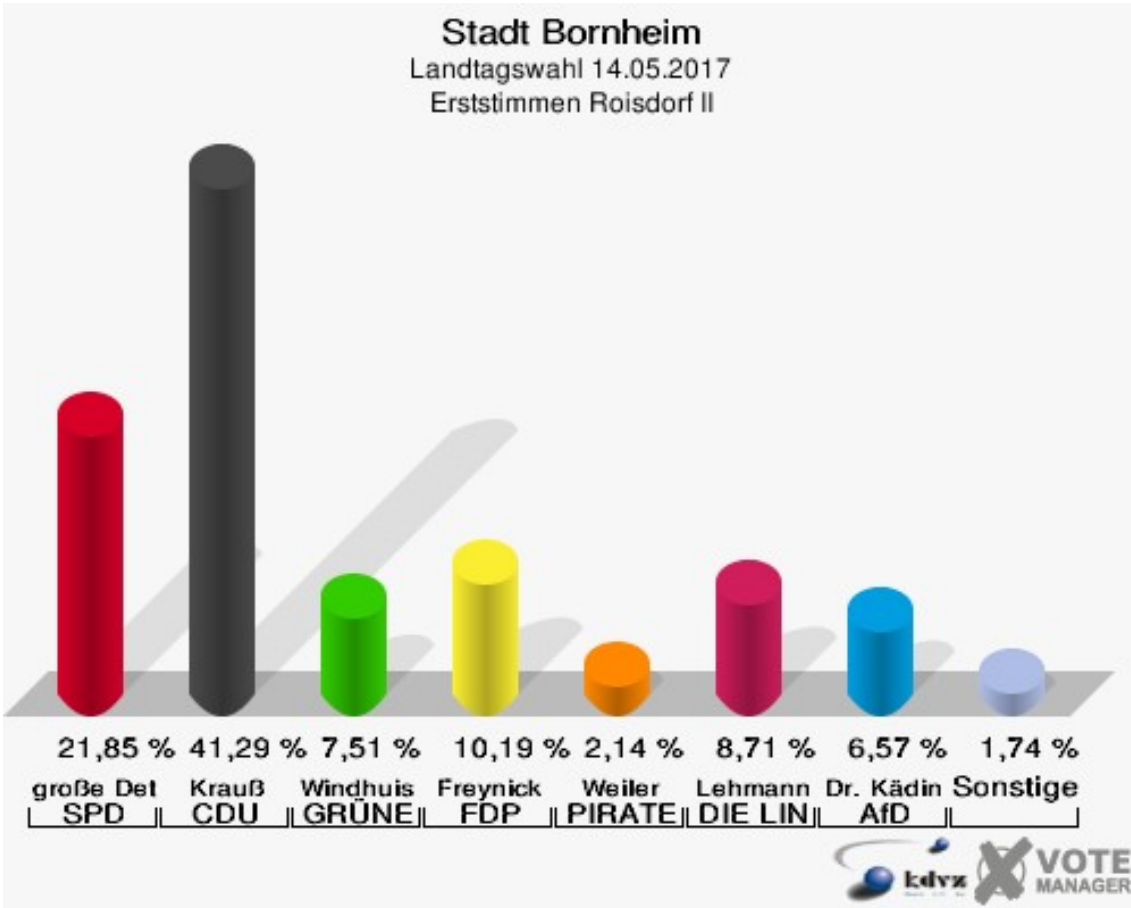


Stadt Bornheim
Landtagswahl 14.05.2017
Wahlbeteiligung Roisdorf I

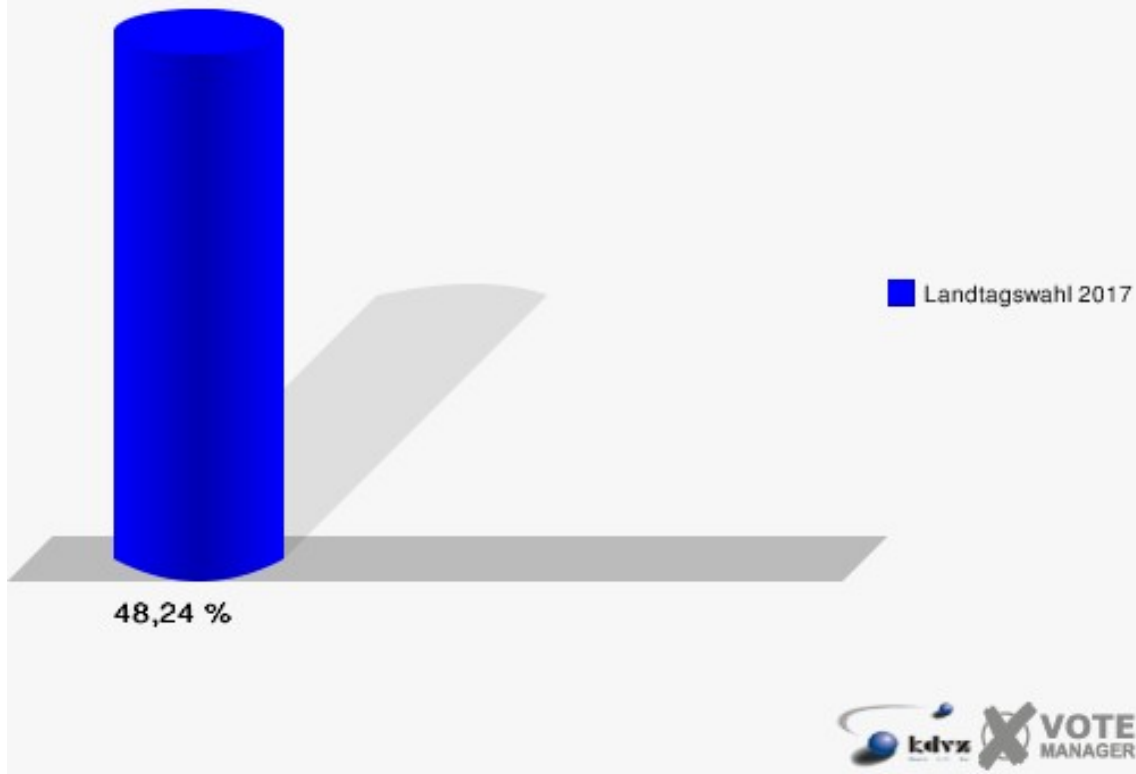


Roisdorf II

	Erststimmen		Zweitstimmen	
Wahlberechtigte	1.561		1.561	
Wähler/innen	753	48,24 %	753	48,24 %
ungültige Stimmen	7	0,93 %	9	1,20 %
gültige Stimmen	746	99,07 %	744	98,80 %
große Deters, SPD	163	21,85 %	161	21,64 %
Krauß, CDU	308	41,29 %	261	35,08 %
Windhuis, GRÜNE	56	7,51 %	44	5,91 %
Freynick, FDP	76	10,19 %	116	15,59 %
Weiler, PIRATEN	16	2,14 %	10	1,34 %
Lehmann, DIE LINKE	65	8,71 %	59	7,93 %
NPD	---	---	2	0,27 %
Schon, Die PARTEI	13	1,74 %	11	1,48 %
FREIE WÄHLER	---	---	5	0,67 %
BIG	---	---	0	0,00 %
FBI/FWG	---	---	0	0,00 %
ÖDP	---	---	1	0,13 %
Plantiko, Volksabstimmung	0	0,00 %	0	0,00 %
TIERSCHUTZliste	---	---	8	1,08 %
AD-Demokraten NRW	---	---	0	0,00 %
Dr. Käding, AfD	49	6,57 %	61	8,20 %
AUFBRUCH C	---	---	0	0,00 %
BGE	---	---	1	0,13 %
DBD	---	---	0	0,00 %
DKP	---	---	1	0,13 %
ZENTRUM	---	---	0	0,00 %
DIE RECHTE	---	---	0	0,00 %
REP	---	---	0	0,00 %
DIE VIOLETTEN	---	---	0	0,00 %
JED	---	---	0	0,00 %
MLPD	---	---	0	0,00 %
PAN	---	---	0	0,00 %
Gesundheitsforschung	---	---	1	0,13 %
PARTEILOSE WG „BRD“	---	---	0	0,00 %
Schöner Leben	---	---	0	0,00 %
V-Partei³	---	---	2	0,27 %

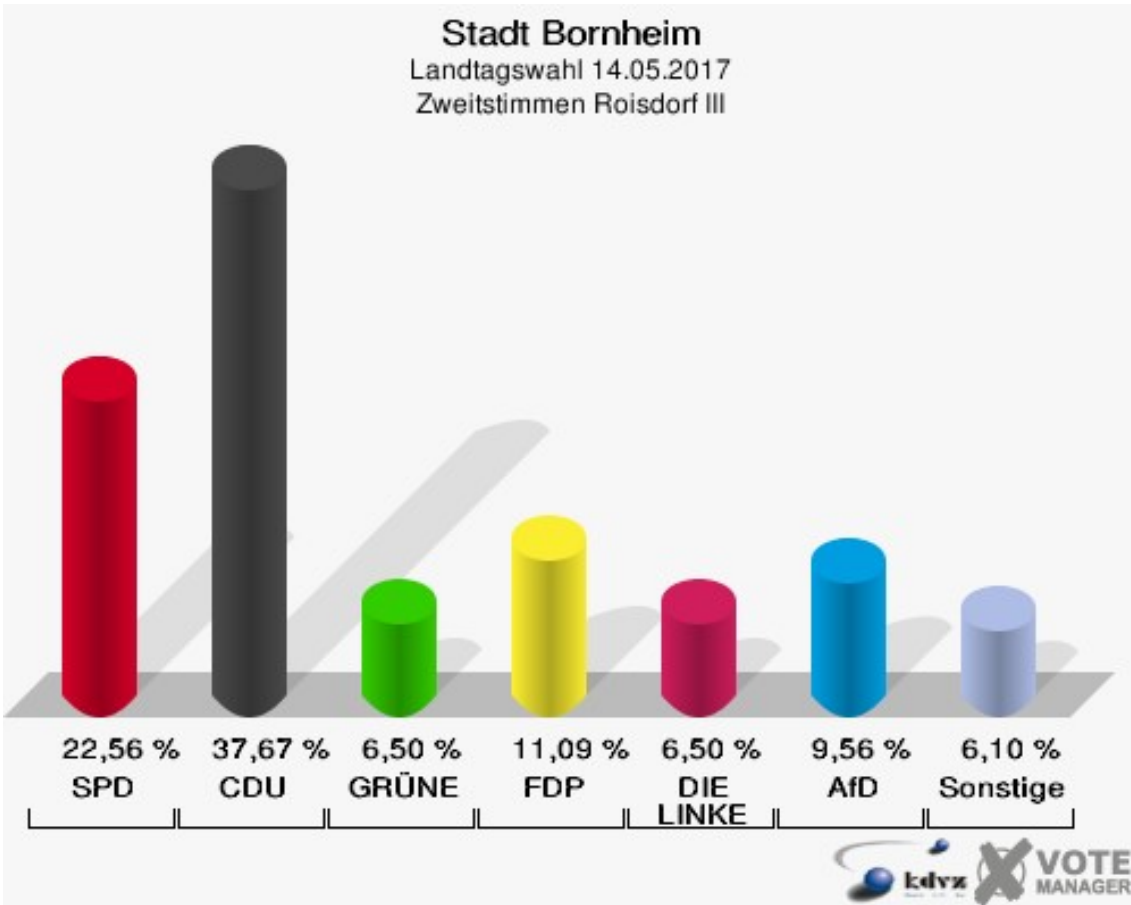
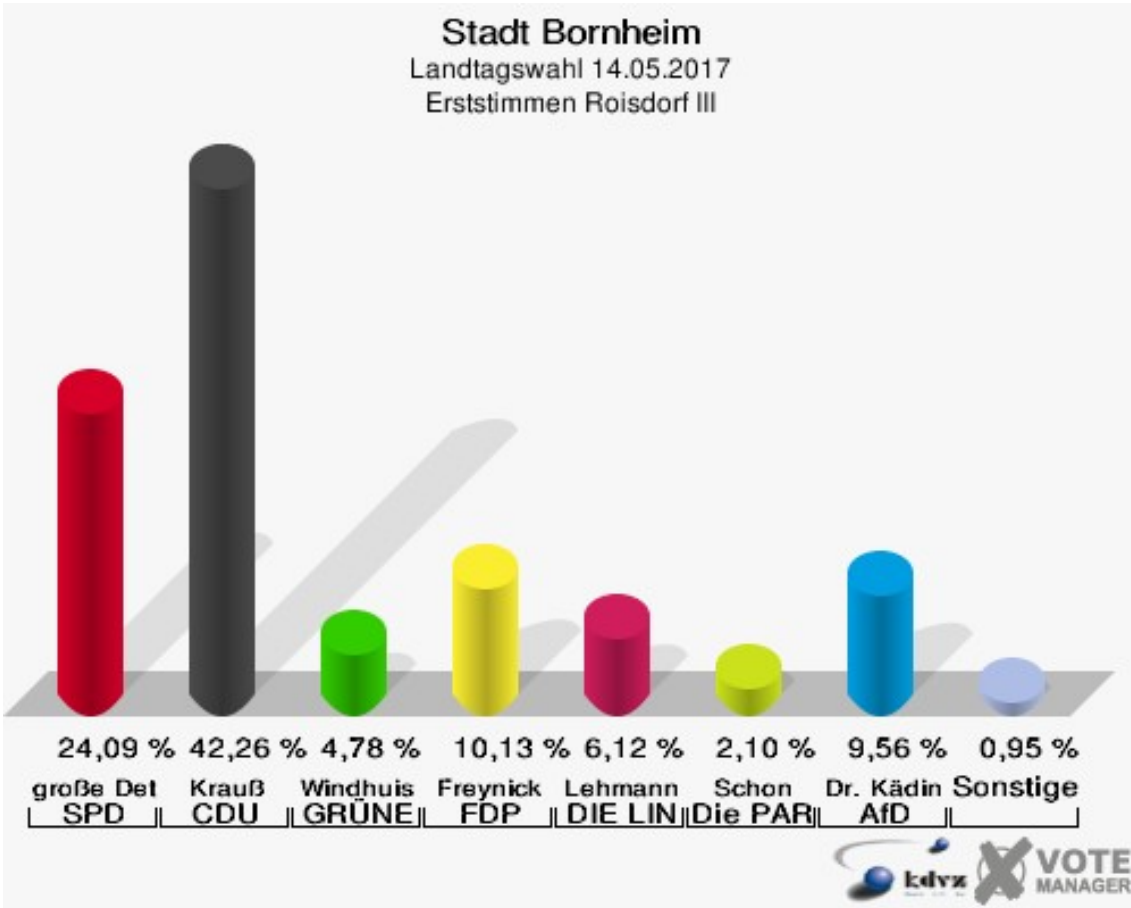


Stadt Bornheim
Landtagswahl 14.05.2017
Wahlbeteiligung Roisdorf II

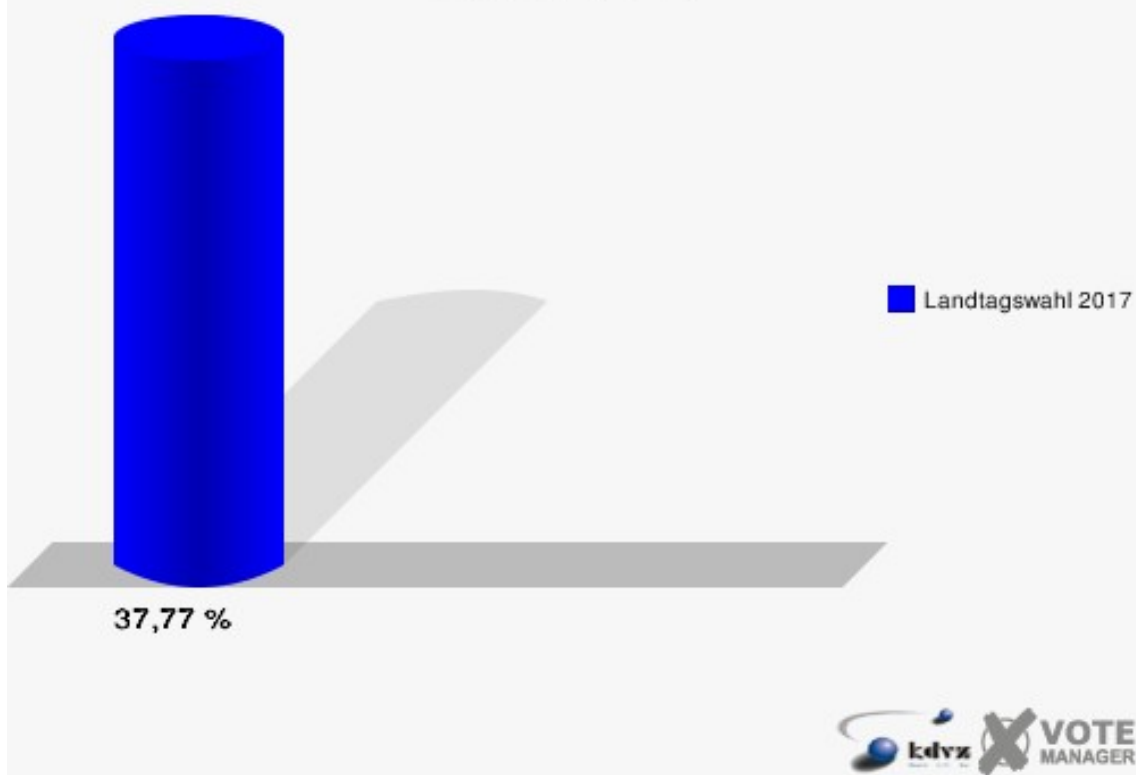


Roisdorf III

	Erststimmen		Zweitstimmen	
Wahlberechtigte	1.411		1.411	
Wähler/innen	533	37,77 %	533	37,77 %
ungültige Stimmen	10	1,88 %	10	1,88 %
gültige Stimmen	523	98,12 %	523	98,12 %
große Deters, SPD	126	24,09 %	118	22,56 %
Krauß, CDU	221	42,26 %	197	37,67 %
Windhuis, GRÜNE	25	4,78 %	34	6,50 %
Freynick, FDP	53	10,13 %	58	11,09 %
Weiler, PIRATEN	4	0,76 %	2	0,38 %
Lehmann, DIE LINKE	32	6,12 %	34	6,50 %
NPD	---	---	1	0,19 %
Schon, Die PARTEI	11	2,10 %	5	0,96 %
FREIE WÄHLER	---	---	3	0,57 %
BIG	---	---	7	1,34 %
FBI/FWG	---	---	0	0,00 %
ÖDP	---	---	1	0,19 %
Plantiko, Volksabstimmung	1	0,19 %	2	0,38 %
TIERSCHUTZliste	---	---	4	0,76 %
AD-Demokraten NRW	---	---	0	0,00 %
Dr. Käding, AfD	50	9,56 %	50	9,56 %
AUFBRUCH C	---	---	3	0,57 %
BGE	---	---	1	0,19 %
DBD	---	---	0	0,00 %
DKP	---	---	1	0,19 %
ZENTRUM	---	---	0	0,00 %
DIE RECHTE	---	---	0	0,00 %
REP	---	---	0	0,00 %
DIE VIOLETTEN	---	---	0	0,00 %
JED	---	---	2	0,38 %
MLPD	---	---	0	0,00 %
PAN	---	---	0	0,00 %
Gesundheitsforschung	---	---	0	0,00 %
PARTEILOSE WG „BRD“	---	---	0	0,00 %
Schöner Leben	---	---	0	0,00 %
V-Partei³	---	---	0	0,00 %

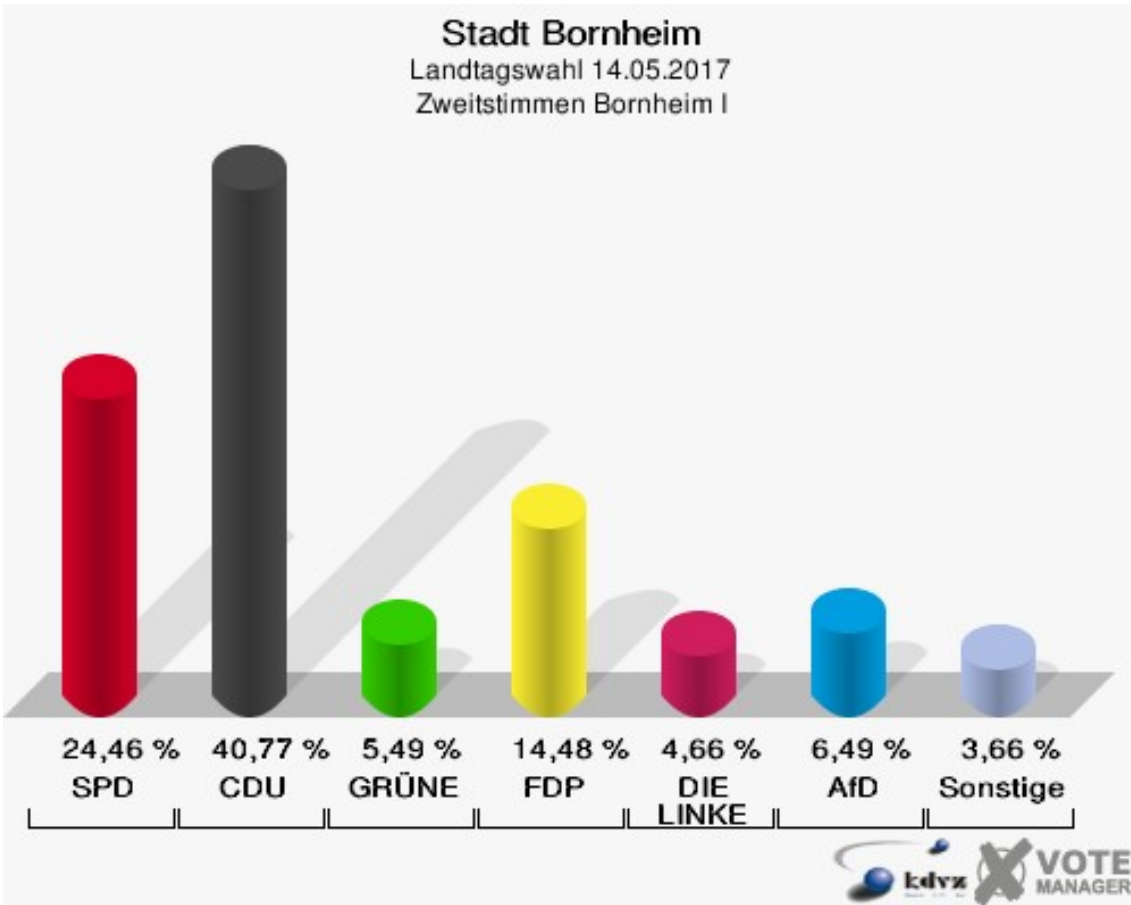
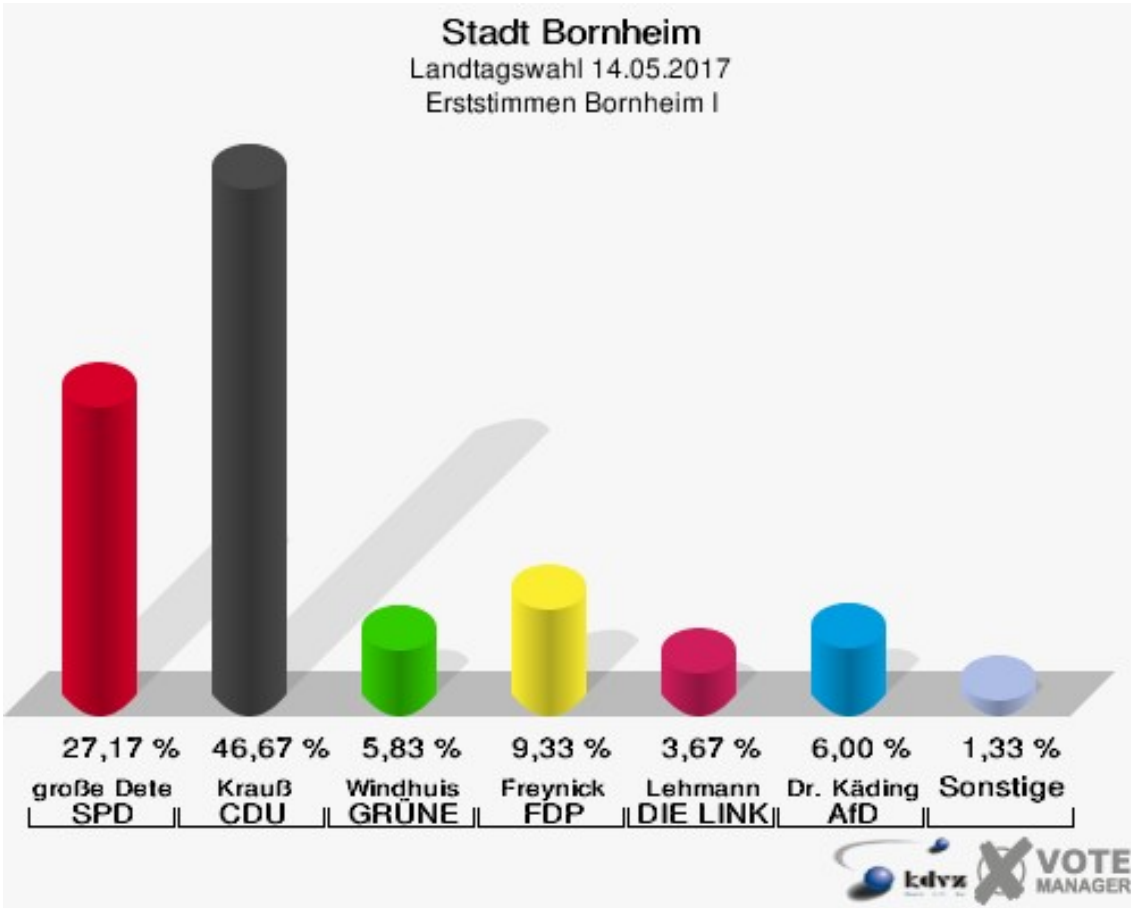


Stadt Bornheim
Landtagswahl 14.05.2017
Wahlbeteiligung Roisdorf III

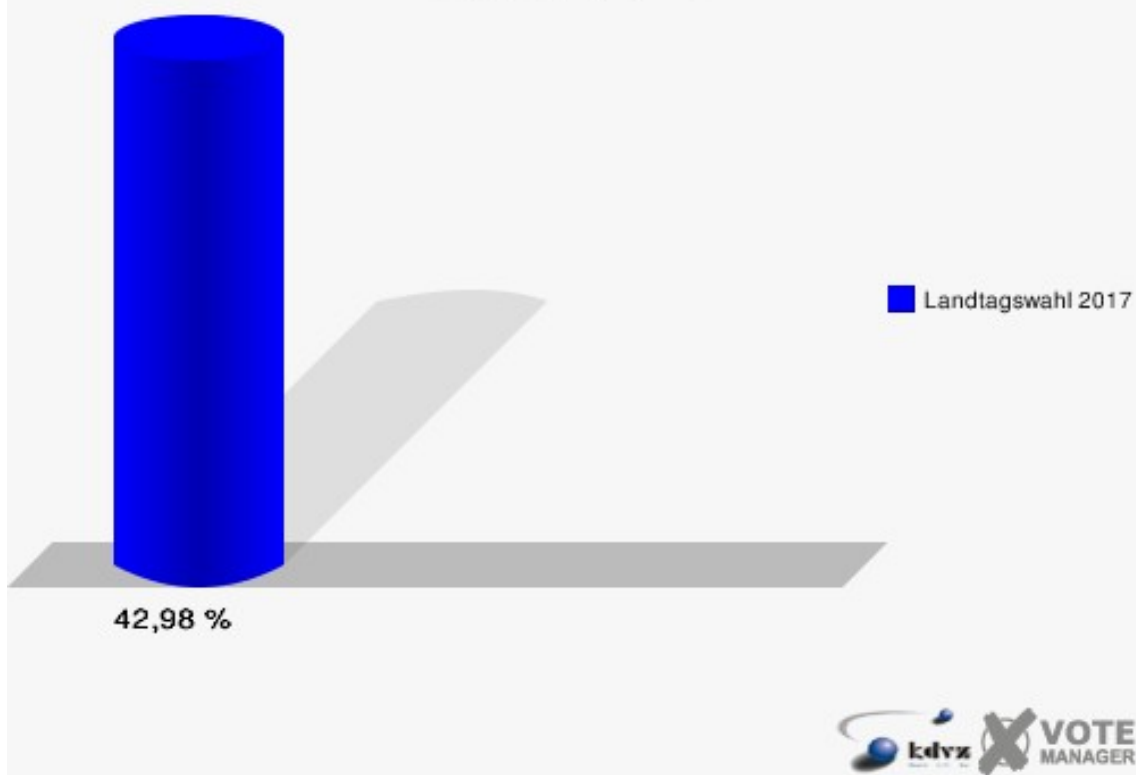


Bornheim I

	Erststimmen		Zweitstimmen	
Wahlberechtigte	1.424		1.424	
Wähler/innen	612	42,98 %	612	42,98 %
ungültige Stimmen	12	1,96 %	11	1,80 %
gültige Stimmen	600	98,04 %	601	98,20 %
große Deters, SPD	163	27,17 %	147	24,46 %
Krauß, CDU	280	46,67 %	245	40,77 %
Windhuis, GRÜNE	35	5,83 %	33	5,49 %
Freynick, FDP	56	9,33 %	87	14,48 %
Weiler, PIRATEN	5	0,83 %	5	0,83 %
Lehmann, DIE LINKE	22	3,67 %	28	4,66 %
NPD	---	---	2	0,33 %
Schon, Die PARTEI	3	0,50 %	1	0,17 %
FREIE WÄHLER	---	---	2	0,33 %
BIG	---	---	2	0,33 %
FBI/FWG	---	---	0	0,00 %
ÖDP	---	---	0	0,00 %
Plantiko, Volksabstimmung	0	0,00 %	0	0,00 %
TIERSCHUTZliste	---	---	5	0,83 %
AD-Demokraten NRW	---	---	0	0,00 %
Dr. Käding, AfD	36	6,00 %	39	6,49 %
AUFBRUCH C	---	---	2	0,33 %
BGE	---	---	1	0,17 %
DBD	---	---	0	0,00 %
DKP	---	---	0	0,00 %
ZENTRUM	---	---	0	0,00 %
DIE RECHTE	---	---	0	0,00 %
REP	---	---	0	0,00 %
DIE VIOLETTEN	---	---	0	0,00 %
JED	---	---	0	0,00 %
MLPD	---	---	1	0,17 %
PAN	---	---	0	0,00 %
Gesundheitsforschung	---	---	0	0,00 %
PARTEILOSE WG „BRD“	---	---	0	0,00 %
Schöner Leben	---	---	0	0,00 %
V-Partei³	---	---	1	0,17 %

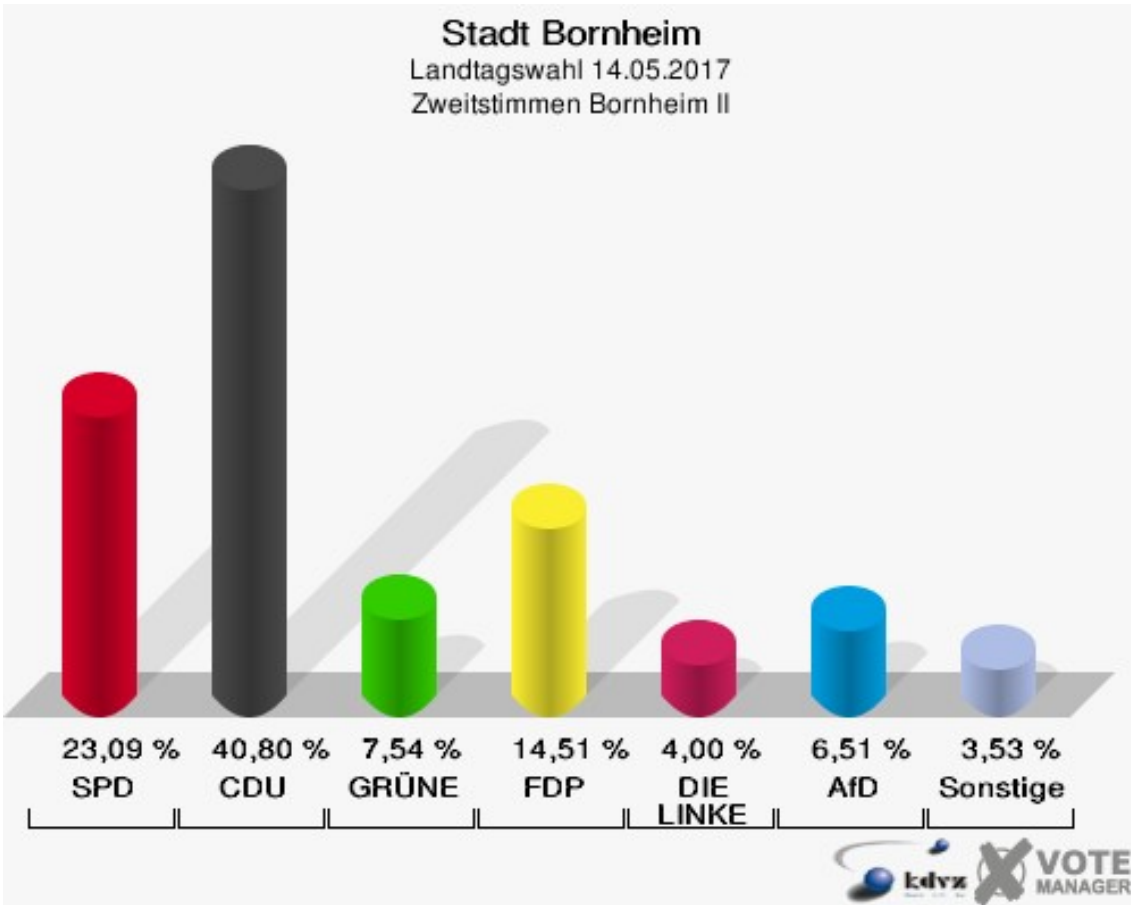
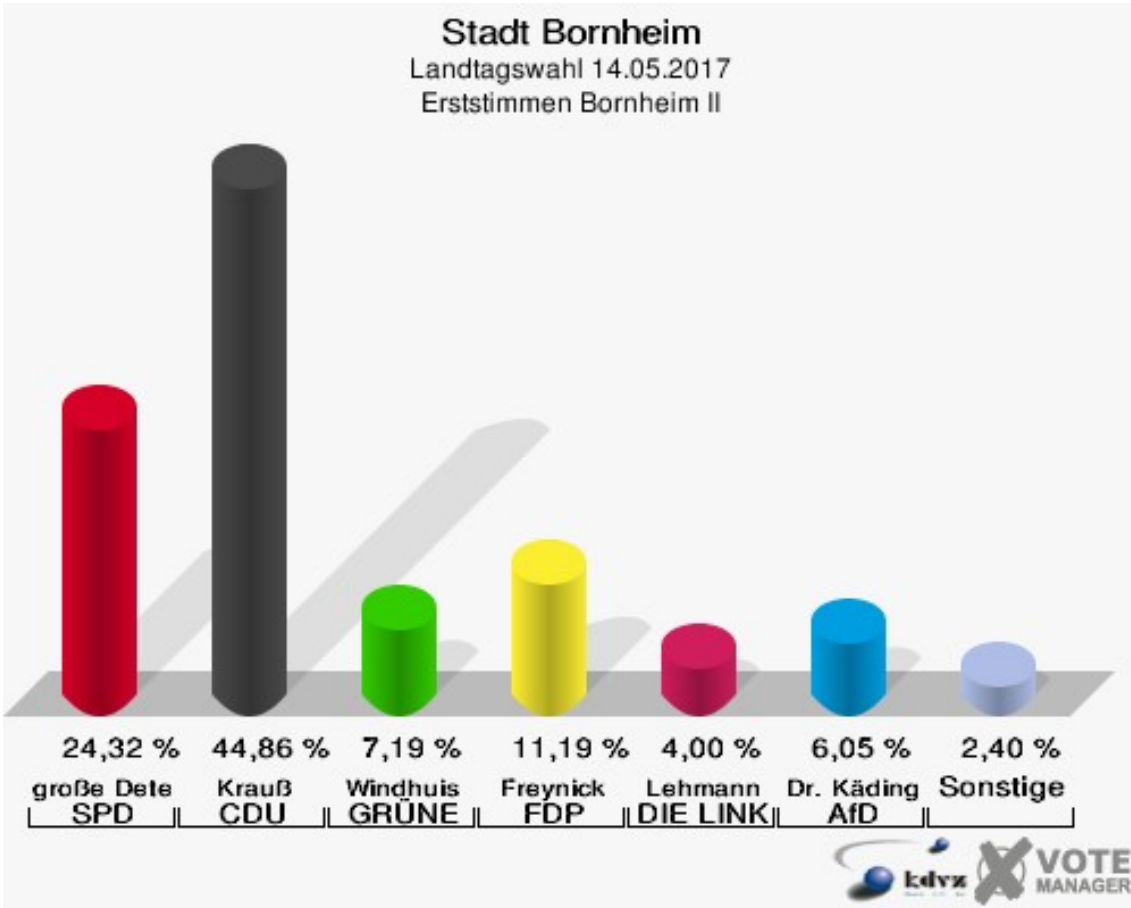


Stadt Bornheim
Landtagswahl 14.05.2017
Wahlbeteiligung Bornheim I

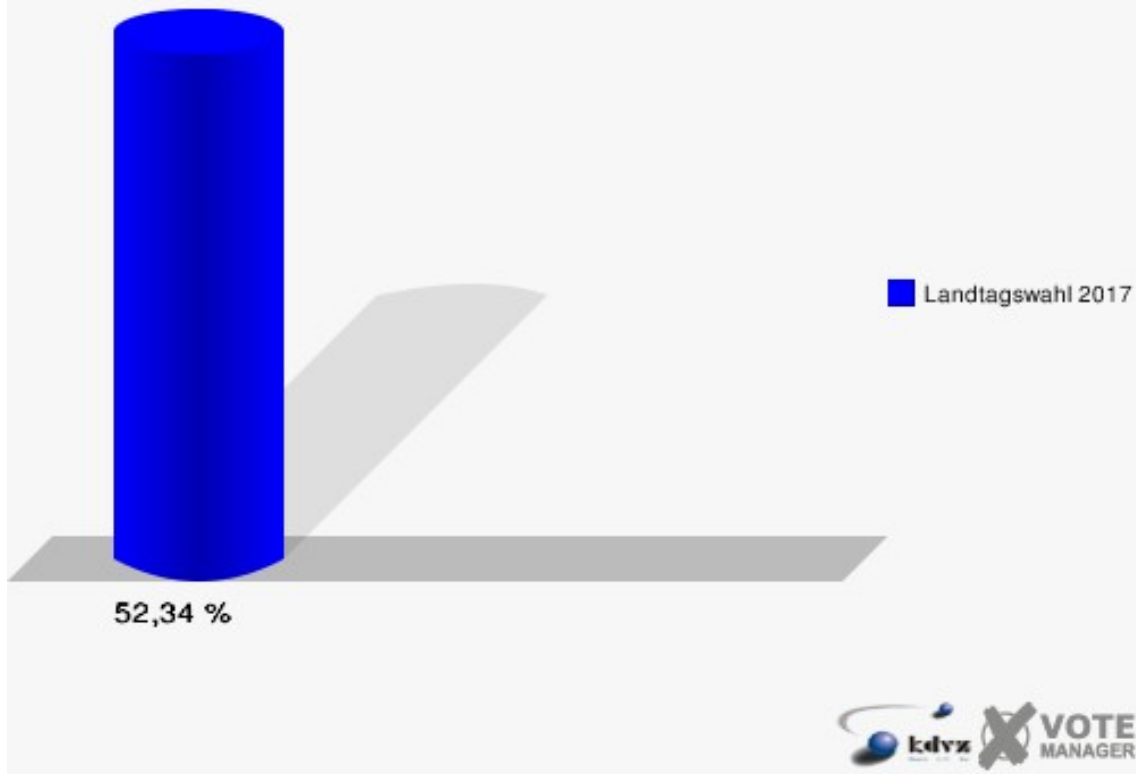


Bornheim II

	Erststimmen		Zweitstimmen	
Wahlberechtigte	1.691		1.691	
Wähler/innen	885	52,34 %	885	52,34 %
ungültige Stimmen	9	1,02 %	10	1,13 %
gültige Stimmen	876	98,98 %	875	98,87 %
große Deters, SPD	213	24,32 %	202	23,09 %
Krauß, CDU	393	44,86 %	357	40,80 %
Windhuis, GRÜNE	63	7,19 %	66	7,54 %
Freynick, FDP	98	11,19 %	127	14,51 %
Weiler, PIRATEN	9	1,03 %	4	0,46 %
Lehmann, DIE LINKE	35	4,00 %	35	4,00 %
NPD	---	---	1	0,11 %
Schon, Die PARTEI	9	1,03 %	6	0,69 %
FREIE WÄHLER	---	---	5	0,57 %
BIG	---	---	0	0,00 %
FBI/FWG	---	---	0	0,00 %
ÖDP	---	---	0	0,00 %
Plantiko, Volksabstimmung	3	0,34 %	0	0,00 %
TIERSCHUTZliste	---	---	9	1,03 %
AD-Demokraten NRW	---	---	1	0,11 %
Dr. Käding, AfD	53	6,05 %	57	6,51 %
AUFBRUCH C	---	---	0	0,00 %
BGE	---	---	0	0,00 %
DBD	---	---	1	0,11 %
DKP	---	---	0	0,00 %
ZENTRUM	---	---	0	0,00 %
DIE RECHTE	---	---	0	0,00 %
REP	---	---	0	0,00 %
DIE VIOLETTEN	---	---	0	0,00 %
JED	---	---	2	0,23 %
MLPD	---	---	1	0,11 %
PAN	---	---	0	0,00 %
Gesundheitsforschung	---	---	1	0,11 %
PARTEILOSE WG „BRD“	---	---	0	0,00 %
Schöner Leben	---	---	0	0,00 %
V-Partei³	---	---	0	0,00 %

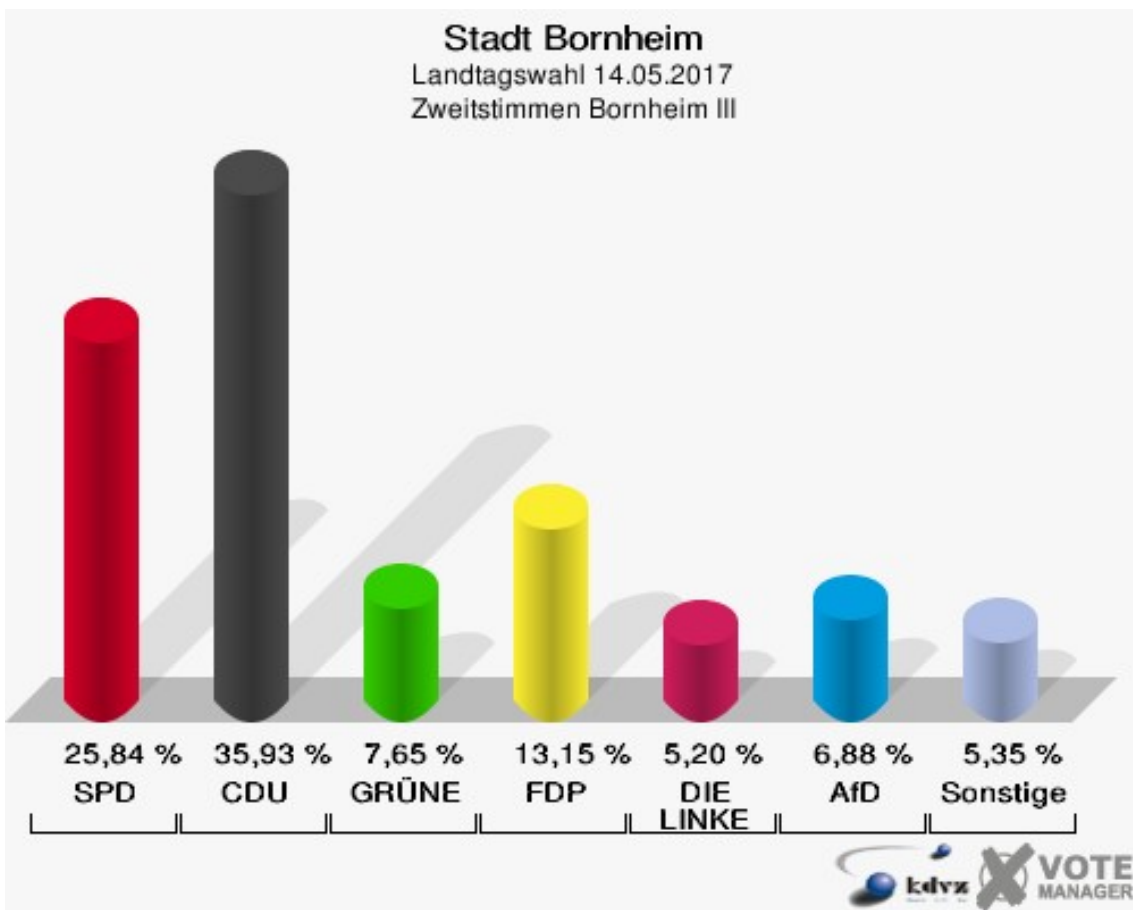
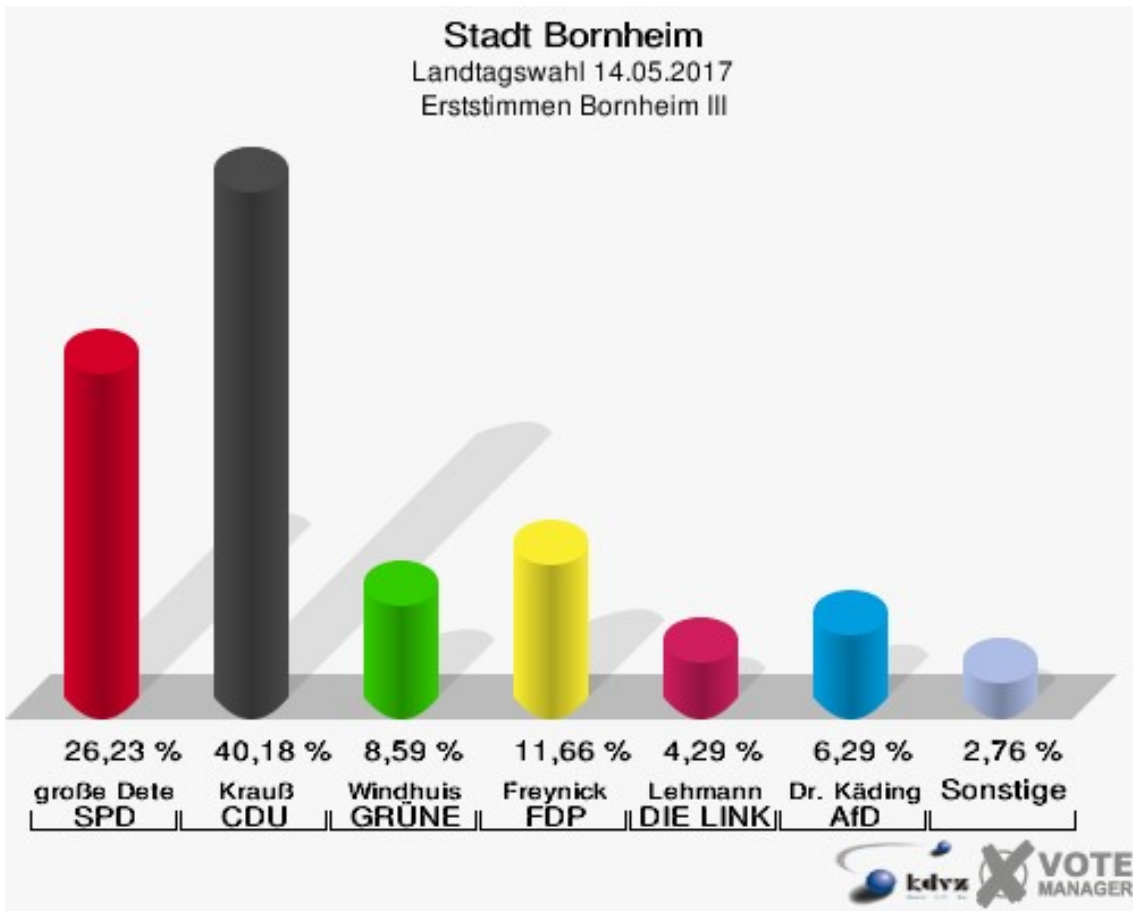


Stadt Bornheim
Landtagswahl 14.05.2017
Wahlbeteiligung Bornheim II

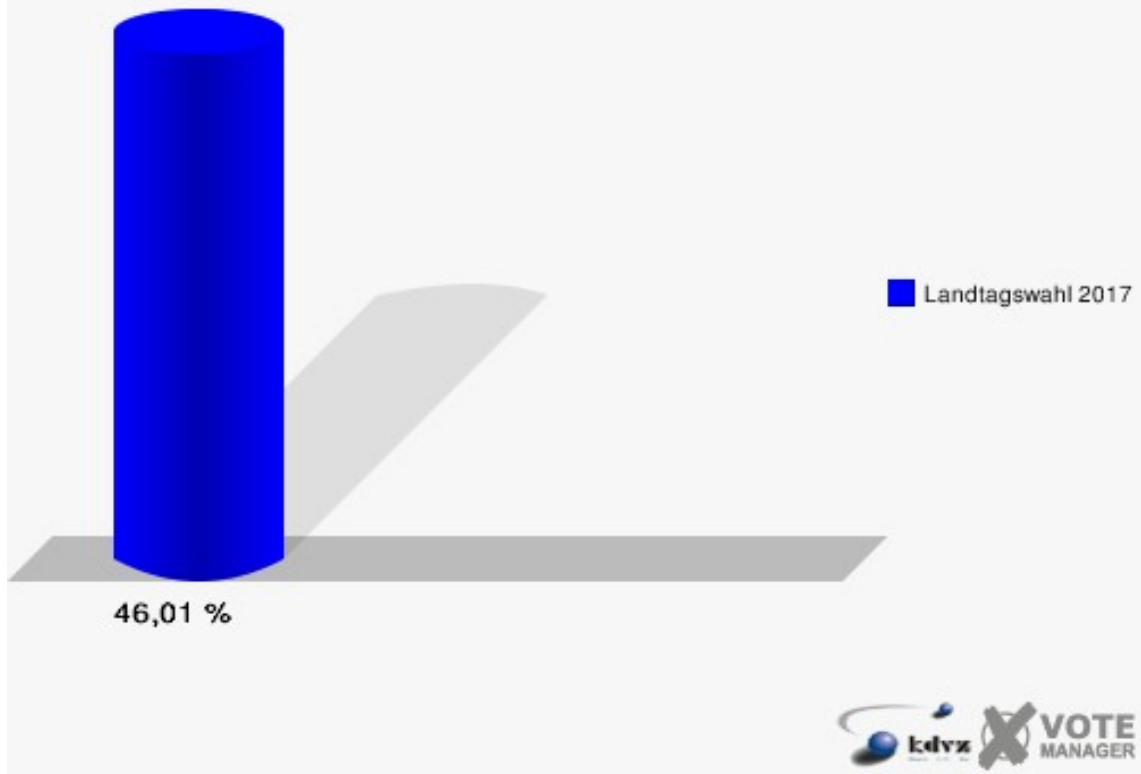


Bornheim III

	Erststimmen		Zweitstimmen	
Wahlberechtigte	1.441		1.441	
Wähler/innen	663	46,01 %	663	46,01 %
ungültige Stimmen	11	1,66 %	9	1,36 %
gültige Stimmen	652	98,34 %	654	98,64 %
große Deters, SPD	171	26,23 %	169	25,84 %
Krauß, CDU	262	40,18 %	235	35,93 %
Windhuis, GRÜNE	56	8,59 %	50	7,65 %
Freynick, FDP	76	11,66 %	86	13,15 %
Weiler, PIRATEN	6	0,92 %	6	0,92 %
Lehmann, DIE LINKE	28	4,29 %	34	5,20 %
NPD	---	---	0	0,00 %
Schon, Die PARTEI	10	1,53 %	6	0,92 %
FREIE WÄHLER	---	---	7	1,07 %
BIG	---	---	3	0,46 %
FBI/FWG	---	---	0	0,00 %
ÖDP	---	---	1	0,15 %
Plantiko, Volksabstimmung	2	0,31 %	0	0,00 %
TIERSCHUTZliste	---	---	6	0,92 %
AD-Demokraten NRW	---	---	0	0,00 %
Dr. Käding, AfD	41	6,29 %	45	6,88 %
AUFBRUCH C	---	---	3	0,46 %
BGE	---	---	0	0,00 %
DBD	---	---	0	0,00 %
DKP	---	---	0	0,00 %
ZENTRUM	---	---	0	0,00 %
DIE RECHTE	---	---	1	0,15 %
REP	---	---	0	0,00 %
DIE VIOLETTEN	---	---	0	0,00 %
JED	---	---	0	0,00 %
MLPD	---	---	0	0,00 %
PAN	---	---	0	0,00 %
Gesundheitsforschung	---	---	1	0,15 %
PARTEILOSE WG „BRD“	---	---	0	0,00 %
Schöner Leben	---	---	1	0,15 %
V-Partei³	---	---	0	0,00 %

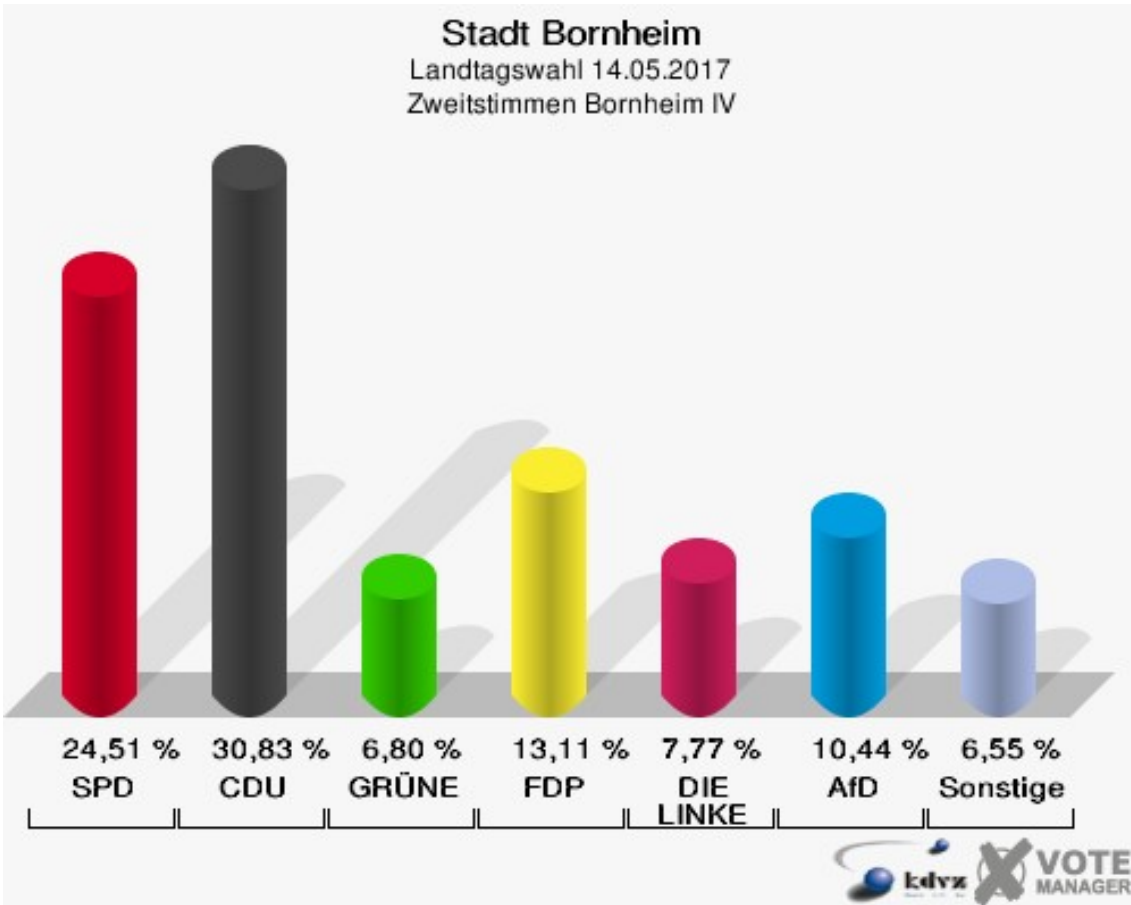
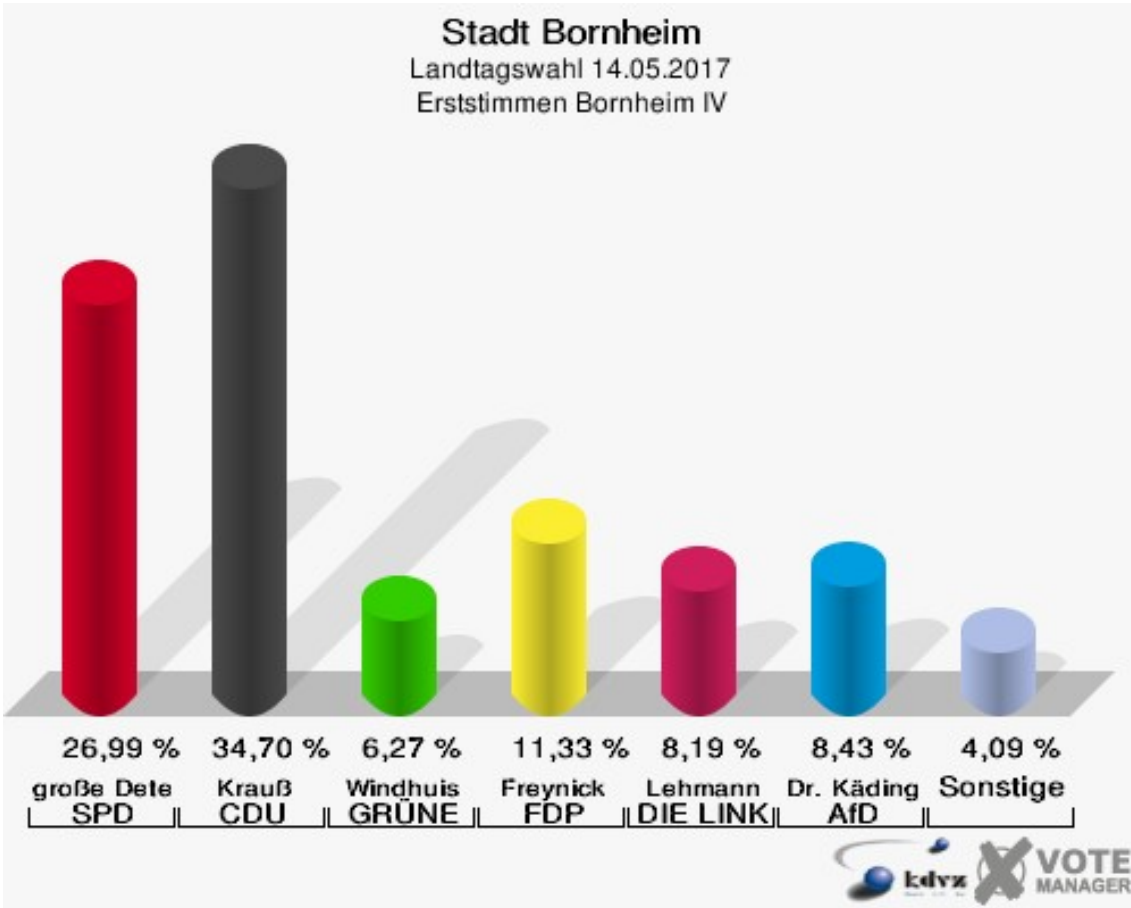


Stadt Bornheim
Landtagswahl 14.05.2017
Wahlbeteiligung Bornheim III

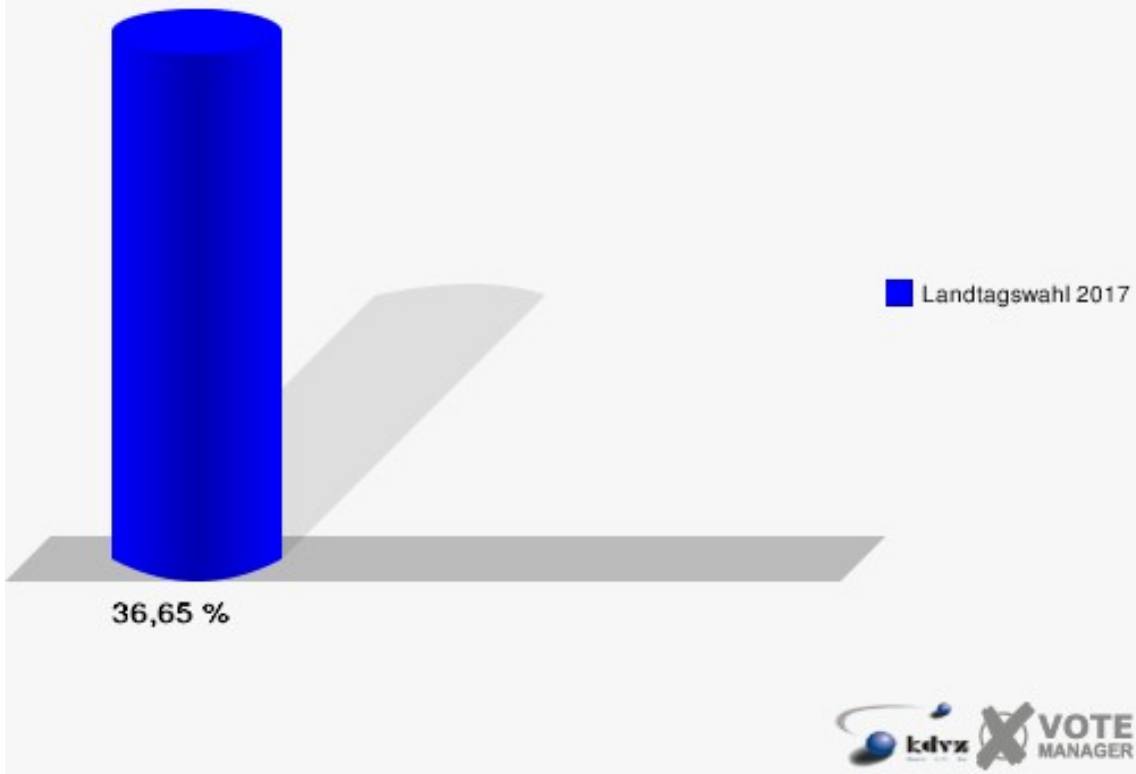


Bornheim IV

	Erststimmen		Zweitstimmen	
Wahlberechtigte	1.157		1.157	
Wähler/innen	424	36,65 %	424	36,65 %
ungültige Stimmen	9	2,12 %	12	2,83 %
gültige Stimmen	415	97,88 %	412	97,17 %
große Deters, SPD	112	26,99 %	101	24,51 %
Krauß, CDU	144	34,70 %	127	30,83 %
Windhuis, GRÜNE	26	6,27 %	28	6,80 %
Freynick, FDP	47	11,33 %	54	13,11 %
Weiler, PIRATEN	8	1,93 %	6	1,46 %
Lehmann, DIE LINKE	34	8,19 %	32	7,77 %
NPD	---	---	1	0,24 %
Schon, Die PARTEI	5	1,20 %	4	0,97 %
FREIE WÄHLER	---	---	2	0,49 %
BIG	---	---	5	1,21 %
FBI/FWG	---	---	0	0,00 %
ÖDP	---	---	4	0,97 %
Plantiko, Volksabstimmung	4	0,96 %	2	0,49 %
TIERSCHUTZliste	---	---	1	0,24 %
AD-Demokraten NRW	---	---	0	0,00 %
Dr. Käding, AfD	35	8,43 %	43	10,44 %
AUFBRUCH C	---	---	1	0,24 %
BGE	---	---	0	0,00 %
DBD	---	---	0	0,00 %
DKP	---	---	0	0,00 %
ZENTRUM	---	---	0	0,00 %
DIE RECHTE	---	---	0	0,00 %
REP	---	---	0	0,00 %
DIE VIOLETTEN	---	---	1	0,24 %
JED	---	---	0	0,00 %
MLPD	---	---	0	0,00 %
PAN	---	---	0	0,00 %
Gesundheitsforschung	---	---	0	0,00 %
PARTEILOSE WG „BRD“	---	---	0	0,00 %
Schöner Leben	---	---	0	0,00 %
V-Partei³	---	---	0	0,00 %

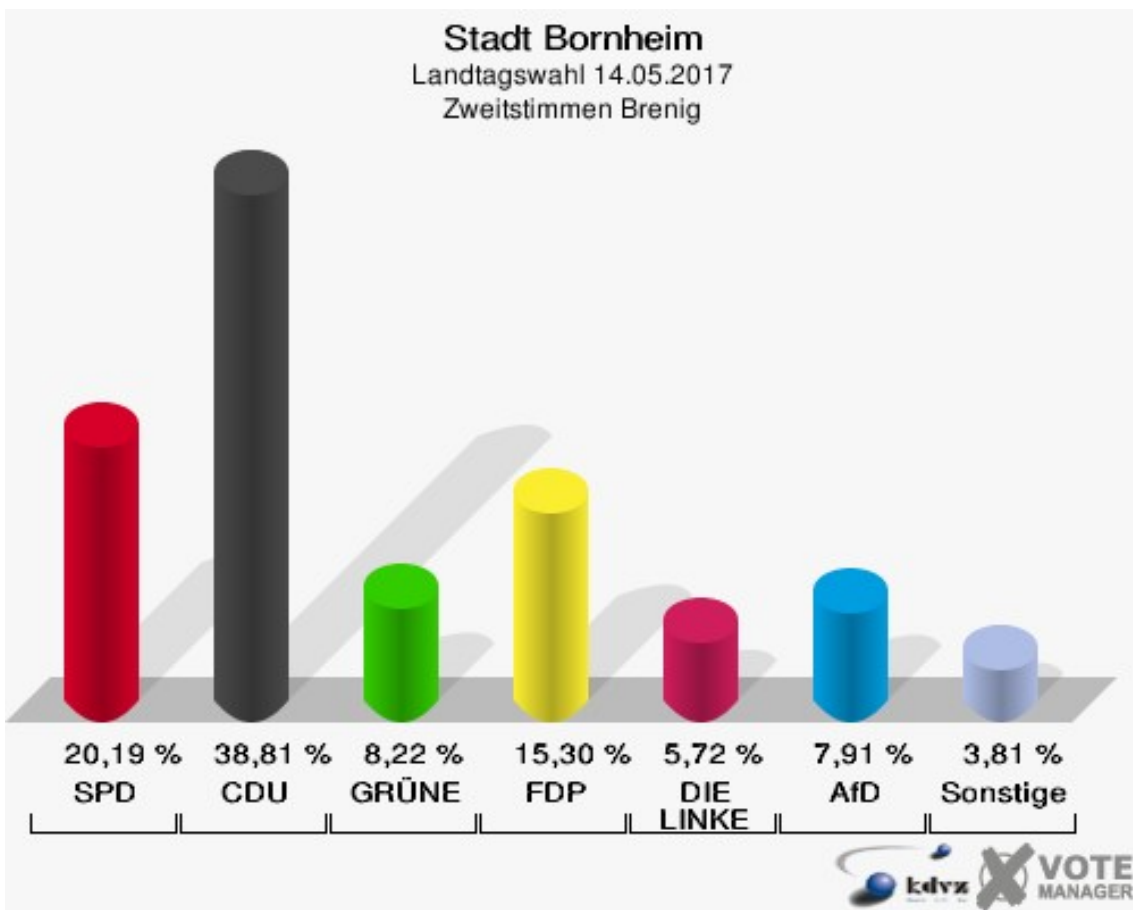
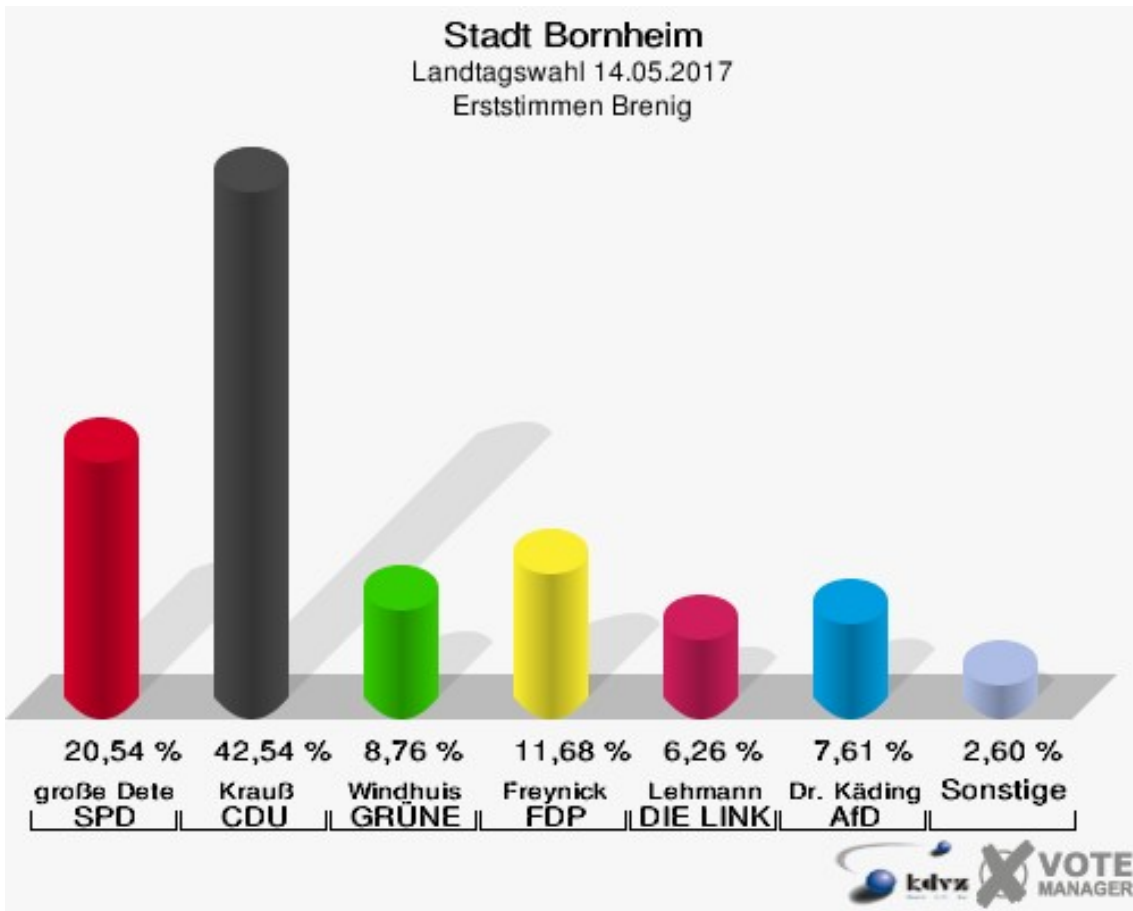


Stadt Bornheim
Landtagswahl 14.05.2017
Wahlbeteiligung Bornheim IV

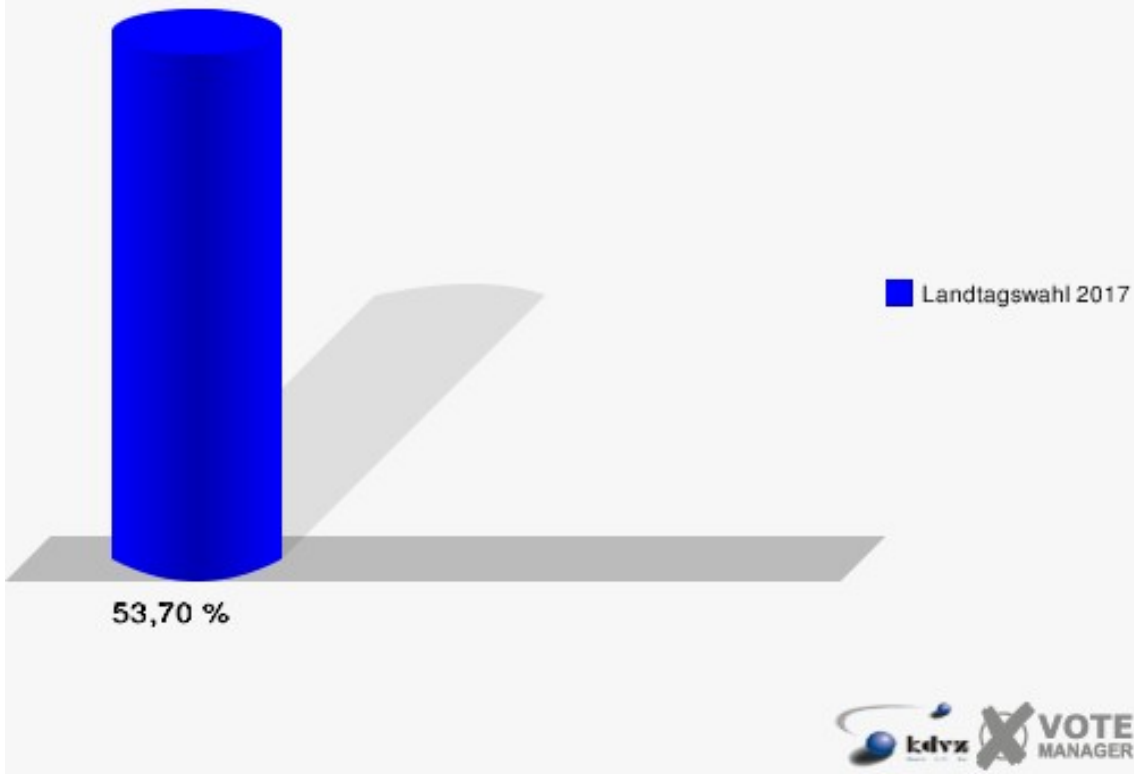


Brenig

	Erststimmen		Zweitstimmen	
Wahlberechtigte	1.810		1.810	
Wähler/innen	972	53,70 %	972	53,70 %
ungültige Stimmen	13	1,34 %	11	1,13 %
gültige Stimmen	959	98,66 %	961	98,87 %
große Deters, SPD	197	20,54 %	194	20,19 %
Krauß, CDU	408	42,54 %	373	38,81 %
Windhuis, GRÜNE	84	8,76 %	79	8,22 %
Freynick, FDP	112	11,68 %	147	15,30 %
Weiler, PIRATEN	8	0,83 %	10	1,04 %
Lehmann, DIE LINKE	60	6,26 %	55	5,72 %
NPD	---	---	1	0,10 %
Schon, Die PARTEI	14	1,46 %	6	0,62 %
FREIE WÄHLER	---	---	3	0,31 %
BIG	---	---	1	0,10 %
FBI/FWG	---	---	0	0,00 %
ÖDP	---	---	4	0,42 %
Plantiko, Volksabstimmung	3	0,31 %	1	0,10 %
TIERSCHUTZliste	---	---	3	0,31 %
AD-Demokraten NRW	---	---	0	0,00 %
Dr. Käding, AfD	73	7,61 %	76	7,91 %
AUFBRUCH C	---	---	1	0,10 %
BGE	---	---	1	0,10 %
DBD	---	---	0	0,00 %
DKP	---	---	1	0,10 %
ZENTRUM	---	---	0	0,00 %
DIE RECHTE	---	---	0	0,00 %
REP	---	---	0	0,00 %
DIE VIOLETTEN	---	---	1	0,10 %
JED	---	---	0	0,00 %
MLPD	---	---	2	0,21 %
PAN	---	---	0	0,00 %
Gesundheitsforschung	---	---	1	0,10 %
PARTEILOSE WG „BRD“	---	---	0	0,00 %
Schöner Leben	---	---	1	0,10 %
V-Partei³	---	---	0	0,00 %



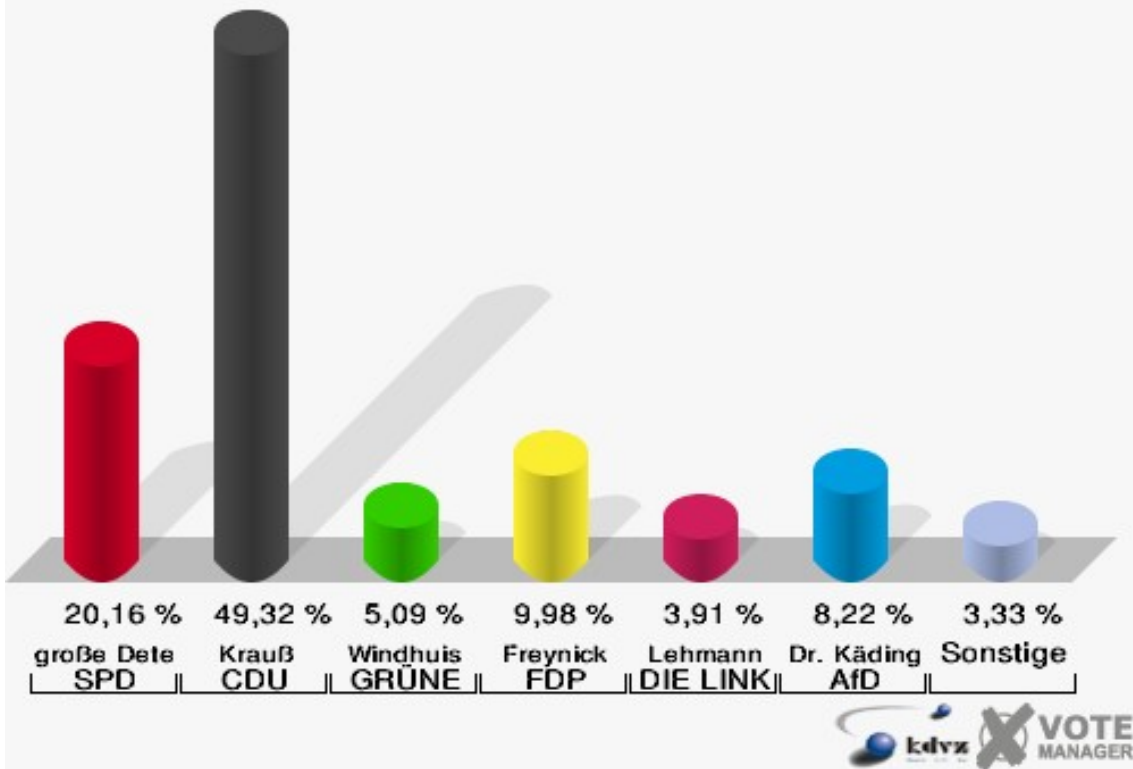
Stadt Bornheim
Landtagswahl 14.05.2017
Wahlbeteiligung Brenig



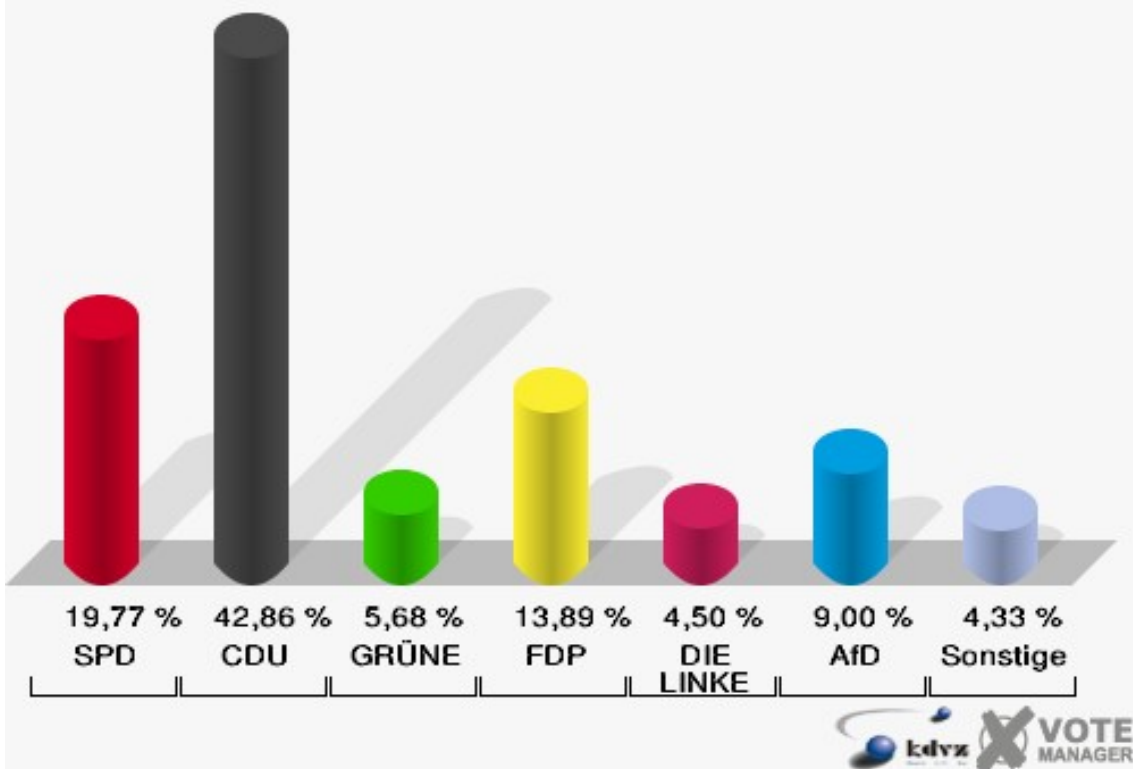
Dersdorf

	Erststimmen		Zweitstimmen	
Wahlberechtigte	920		920	
Wähler/innen	518	56,30 %	518	56,30 %
ungültige Stimmen	7	1,35 %	7	1,35 %
gültige Stimmen	511	98,65 %	511	98,65 %
große Deters, SPD	103	20,16 %	101	19,77 %
Krauß, CDU	252	49,32 %	219	42,86 %
Windhuis, GRÜNE	26	5,09 %	29	5,68 %
Freynick, FDP	51	9,98 %	71	13,89 %
Weiler, PIRATEN	7	1,37 %	5	0,98 %
Lehmann, DIE LINKE	20	3,91 %	23	4,50 %
NPD	---	---	1	0,20 %
Schon, Die PARTEI	7	1,37 %	4	0,78 %
FREIE WÄHLER	---	---	4	0,78 %
BIG	---	---	0	0,00 %
FBI/FWG	---	---	0	0,00 %
ÖDP	---	---	0	0,00 %
Plantiko, Volksabstimmung	3	0,59 %	1	0,20 %
TIERSCHUTZliste	---	---	1	0,20 %
AD-Demokraten NRW	---	---	0	0,00 %
Dr. Käding, AfD	42	8,22 %	46	9,00 %
AUFBRUCH C	---	---	1	0,20 %
BGE	---	---	1	0,20 %
DBD	---	---	2	0,39 %
DKP	---	---	0	0,00 %
ZENTRUM	---	---	0	0,00 %
DIE RECHTE	---	---	0	0,00 %
REP	---	---	1	0,20 %
DIE VIOLETTEN	---	---	0	0,00 %
JED	---	---	0	0,00 %
MLPD	---	---	0	0,00 %
PAN	---	---	0	0,00 %
Gesundheitsforschung	---	---	1	0,20 %
PARTEILOSE WG „BRD“	---	---	0	0,00 %
Schöner Leben	---	---	0	0,00 %
V-Partei³	---	---	0	0,00 %

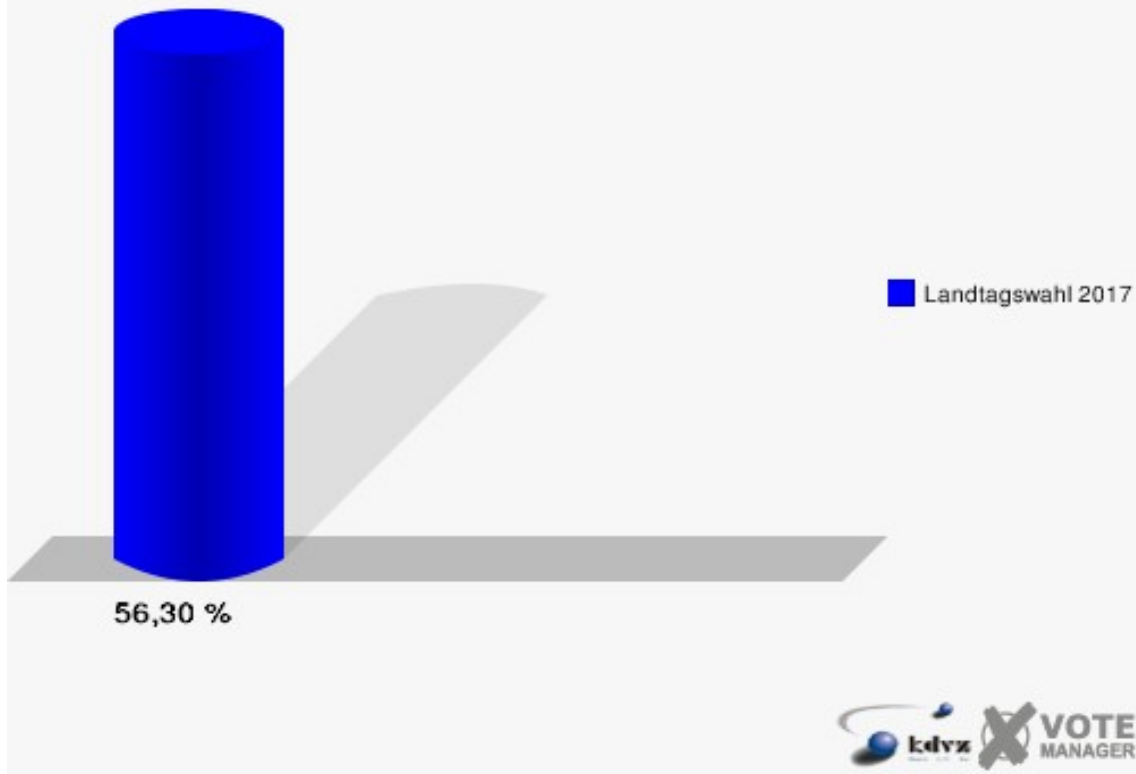
Stadt Bornheim
Landtagswahl 14.05.2017
Erststimmen Dersdorf



Stadt Bornheim
Landtagswahl 14.05.2017
Zweitstimmen Dersdorf



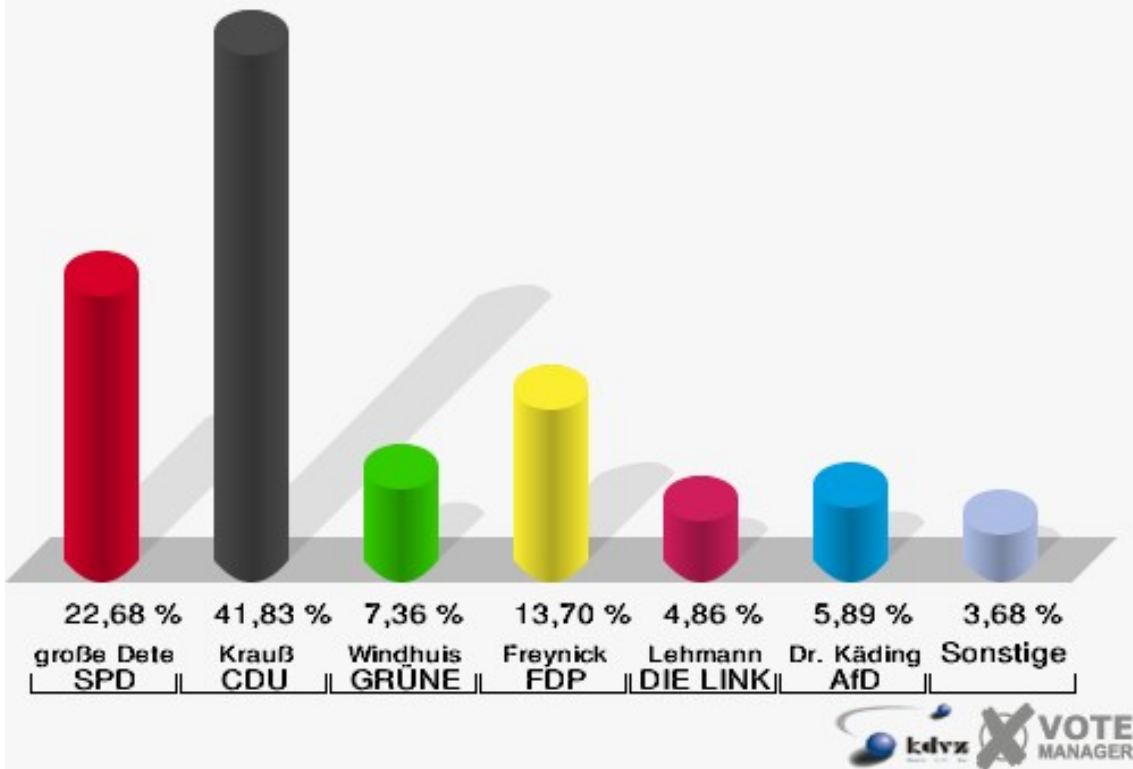
Stadt Bornheim
Landtagswahl 14.05.2017
Wahlbeteiligung Dersdorf



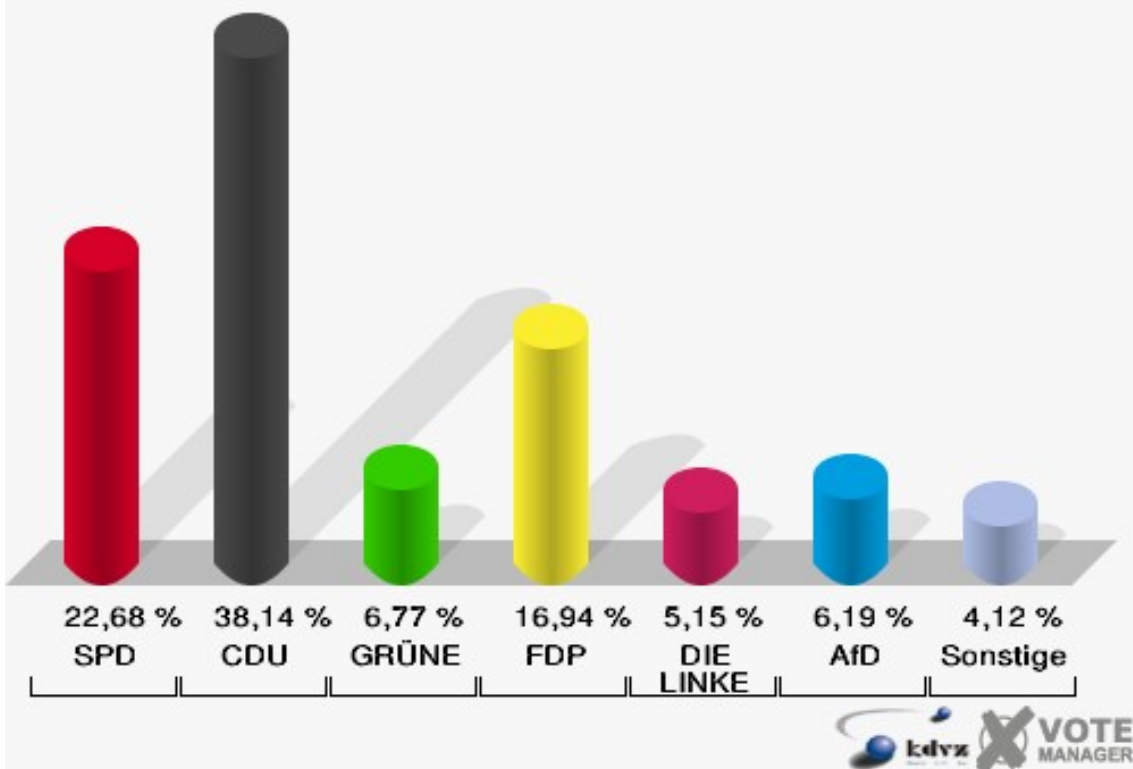
Waldorf I

	Erststimmen		Zweitstimmen	
Wahlberechtigte	1.208		1.208	
Wähler/innen	688	56,95 %	688	56,95 %
ungültige Stimmen	9	1,31 %	9	1,31 %
gültige Stimmen	679	98,69 %	679	98,69 %
große Deters, SPD	154	22,68 %	154	22,68 %
Krauß, CDU	284	41,83 %	259	38,14 %
Windhuis, GRÜNE	50	7,36 %	46	6,77 %
Freynick, FDP	93	13,70 %	115	16,94 %
Weiler, PIRATEN	13	1,91 %	8	1,18 %
Lehmann, DIE LINKE	33	4,86 %	35	5,15 %
NPD	---	---	1	0,15 %
Schon, Die PARTEI	12	1,77 %	6	0,88 %
FREIE WÄHLER	---	---	2	0,29 %
BIG	---	---	1	0,15 %
FBI/FWG	---	---	0	0,00 %
ÖDP	---	---	2	0,29 %
Plantiko, Volksabstimmung	0	0,00 %	0	0,00 %
TIERSCHUTZliste	---	---	3	0,44 %
AD-Demokraten NRW	---	---	1	0,15 %
Dr. Käding, AfD	40	5,89 %	42	6,19 %
AUFBRUCH C	---	---	0	0,00 %
BGE	---	---	0	0,00 %
DBD	---	---	0	0,00 %
DKP	---	---	0	0,00 %
ZENTRUM	---	---	1	0,15 %
DIE RECHTE	---	---	1	0,15 %
REP	---	---	0	0,00 %
DIE VIOLETTEN	---	---	0	0,00 %
JED	---	---	2	0,29 %
MLPD	---	---	0	0,00 %
PAN	---	---	0	0,00 %
Gesundheitsforschung	---	---	0	0,00 %
PARTEILOSE WG „BRD“	---	---	0	0,00 %
Schöner Leben	---	---	0	0,00 %
V-Partei³	---	---	0	0,00 %

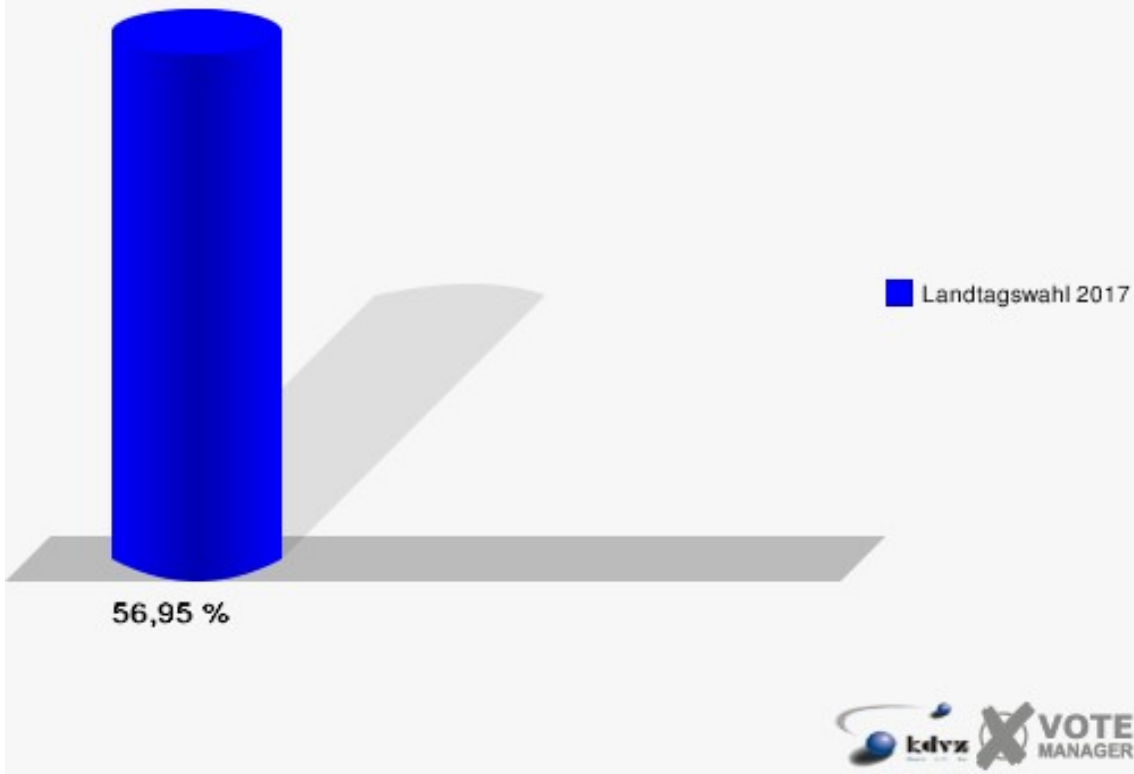
Stadt Bornheim
Landtagswahl 14.05.2017
Erststimmen Waldorf I



Stadt Bornheim
Landtagswahl 14.05.2017
Zweitstimmen Waldorf I



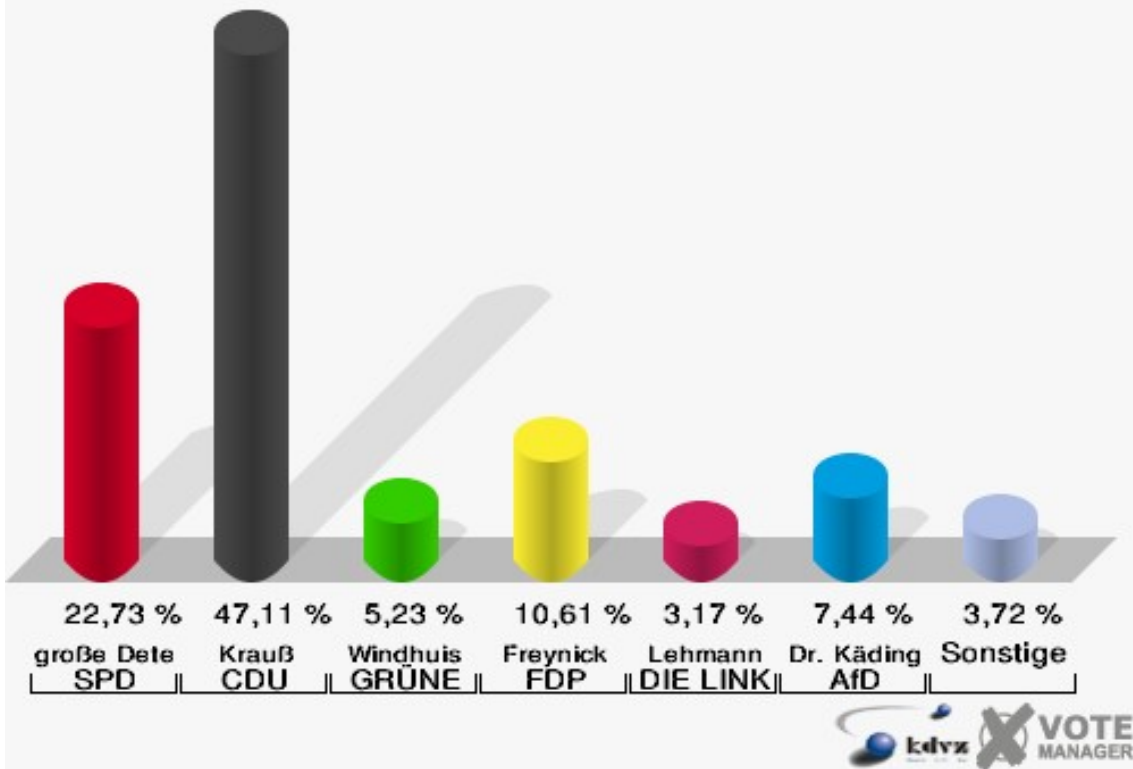
Stadt Bornheim
Landtagswahl 14.05.2017
Wahlbeteiligung Waldorf I



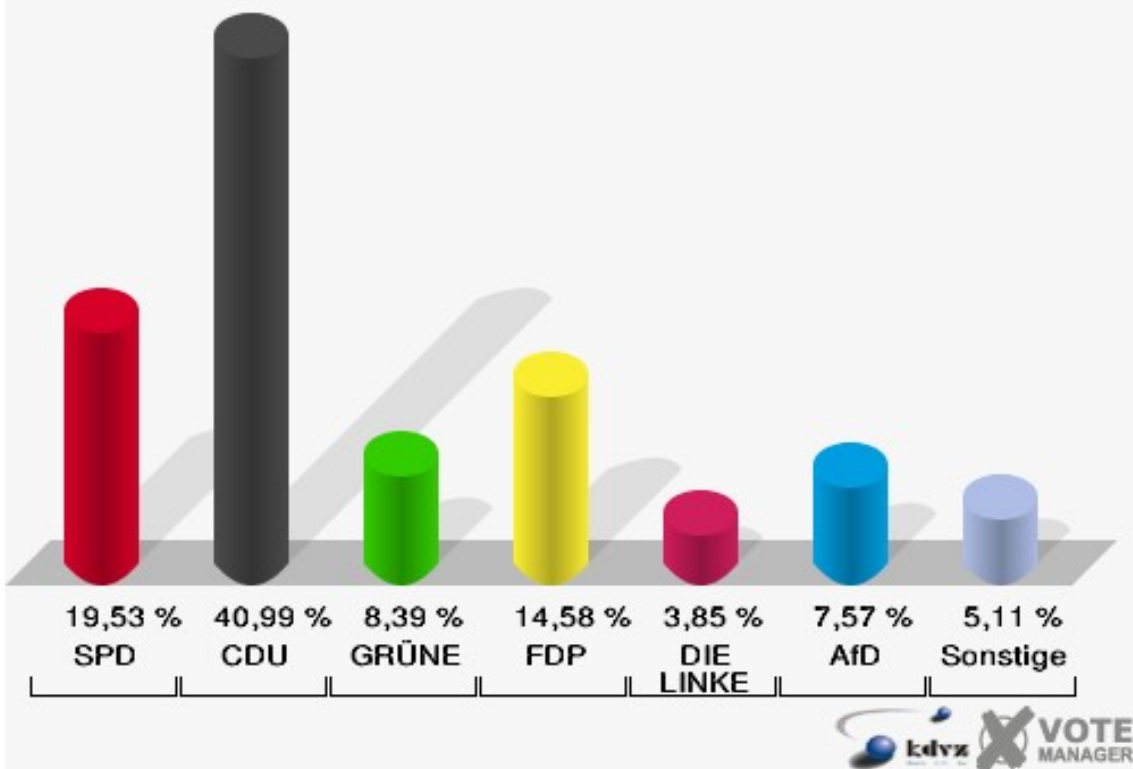
Waldorf II

	Erststimmen		Zweitstimmen	
Wahlberechtigte	1.366		1.366	
Wähler/innen	735	53,81 %	735	53,81 %
ungültige Stimmen	9	1,22 %	8	1,09 %
gültige Stimmen	726	98,78 %	727	98,91 %
große Deters, SPD	165	22,73 %	142	19,53 %
Krauß, CDU	342	47,11 %	298	40,99 %
Windhuis, GRÜNE	38	5,23 %	61	8,39 %
Freynick, FDP	77	10,61 %	106	14,58 %
Weiler, PIRATEN	7	0,96 %	7	0,96 %
Lehmann, DIE LINKE	23	3,17 %	28	3,85 %
NPD	---	---	0	0,00 %
Schon, Die PARTEI	14	1,93 %	5	0,69 %
FREIE WÄHLER	---	---	3	0,41 %
BIG	---	---	1	0,14 %
FBI/FWG	---	---	0	0,00 %
ÖDP	---	---	1	0,14 %
Plantiko, Volksabstimmung	6	0,83 %	0	0,00 %
TIERSCHUTZliste	---	---	9	1,24 %
AD-Demokraten NRW	---	---	1	0,14 %
Dr. Käding, AfD	54	7,44 %	55	7,57 %
AUFBRUCH C	---	---	0	0,00 %
BGE	---	---	0	0,00 %
DBD	---	---	0	0,00 %
DKP	---	---	0	0,00 %
ZENTRUM	---	---	0	0,00 %
DIE RECHTE	---	---	0	0,00 %
REP	---	---	0	0,00 %
DIE VIOLETTEN	---	---	2	0,28 %
JED	---	---	0	0,00 %
MLPD	---	---	2	0,28 %
PAN	---	---	0	0,00 %
Gesundheitsforschung	---	---	2	0,28 %
PARTEILOSE WG „BRD“	---	---	0	0,00 %
Schöner Leben	---	---	3	0,41 %
V-Partei³	---	---	1	0,14 %

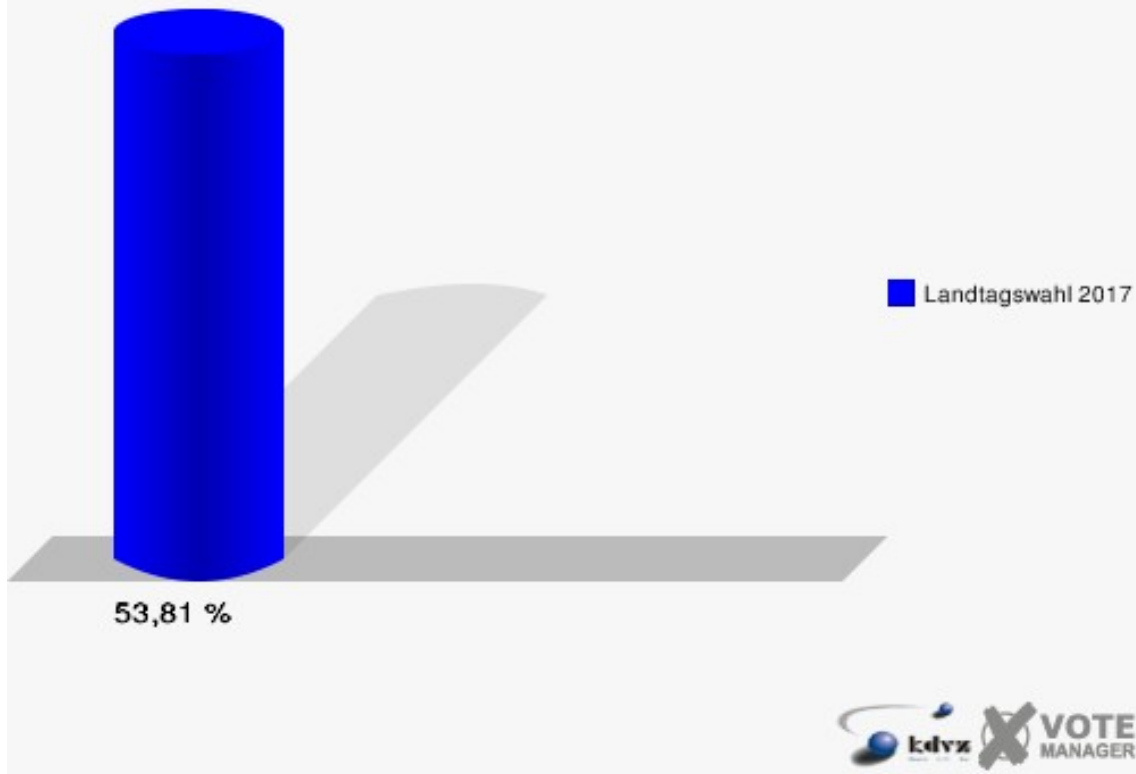
Stadt Bornheim
Landtagswahl 14.05.2017
Erststimmen Waldorf II



Stadt Bornheim
Landtagswahl 14.05.2017
Zweitstimmen Waldorf II



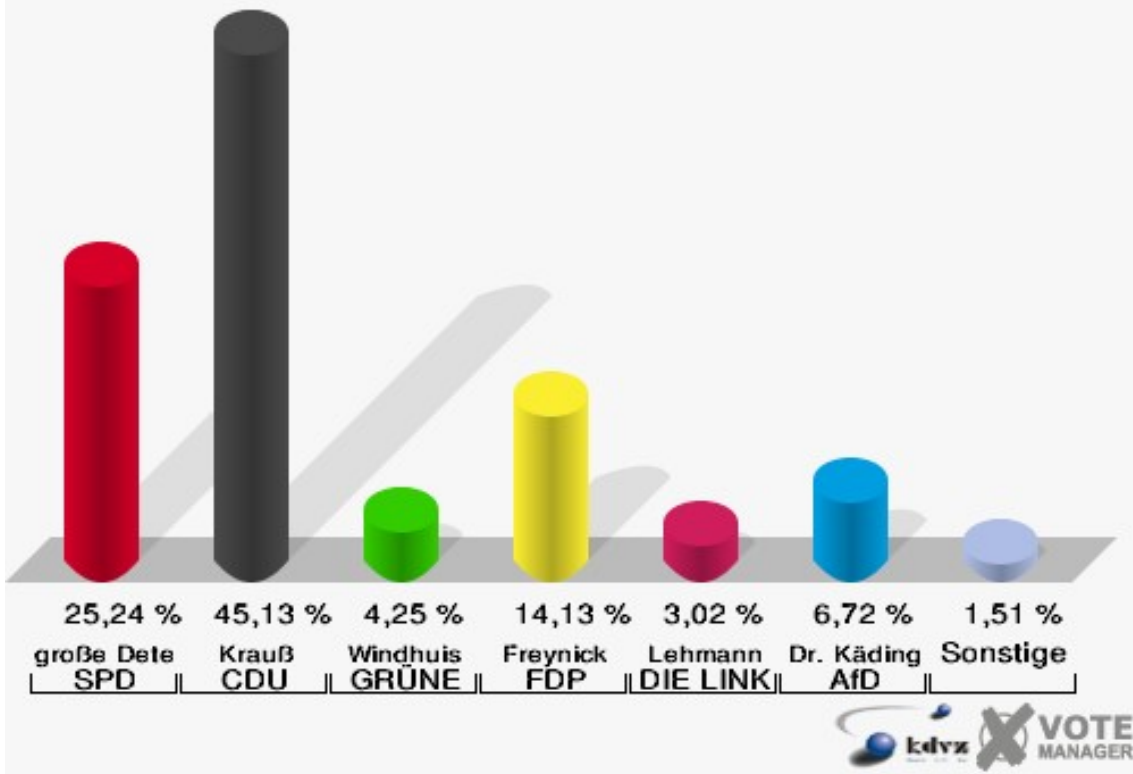
Stadt Bornheim
Landtagswahl 14.05.2017
Wahlbeteiligung Waldorf II



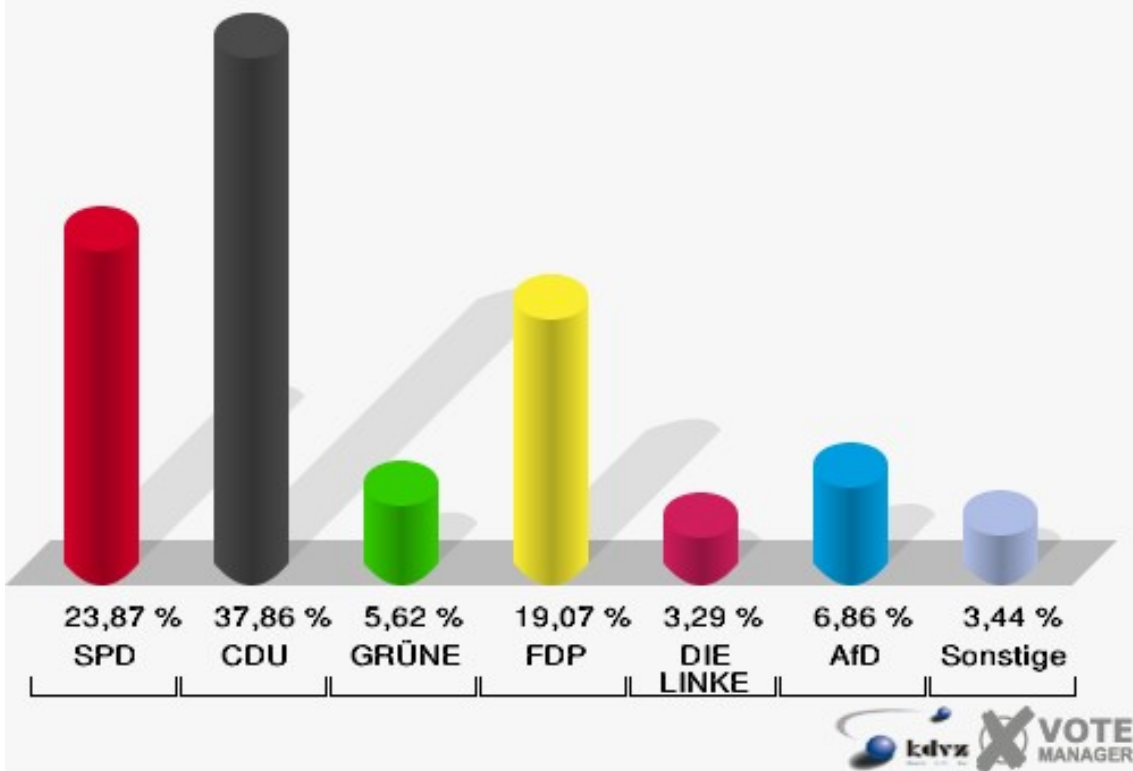
Kardorf

	Erststimmen		Zweitstimmen	
Wahlberechtigte	1.390		1.390	
Wähler/innen	738	53,09 %	738	53,09 %
ungültige Stimmen	9	1,22 %	9	1,22 %
gültige Stimmen	729	98,78 %	729	98,78 %
große Deters, SPD	184	25,24 %	174	23,87 %
Krauß, CDU	329	45,13 %	276	37,86 %
Windhuis, GRÜNE	31	4,25 %	41	5,62 %
Freynick, FDP	103	14,13 %	139	19,07 %
Weiler, PIRATEN	4	0,55 %	7	0,96 %
Lehmann, DIE LINKE	22	3,02 %	24	3,29 %
NPD	---	---	4	0,55 %
Schon, Die PARTEI	5	0,69 %	1	0,14 %
FREIE WÄHLER	---	---	0	0,00 %
BIG	---	---	1	0,14 %
FBI/FWG	---	---	1	0,14 %
ÖDP	---	---	0	0,00 %
Plantiko, Volksabstimmung	2	0,27 %	2	0,27 %
TIERSCHUTZliste	---	---	2	0,27 %
AD-Demokraten NRW	---	---	1	0,14 %
Dr. Käding, AfD	49	6,72 %	50	6,86 %
AUFBRUCH C	---	---	1	0,14 %
BGE	---	---	0	0,00 %
DBD	---	---	0	0,00 %
DKP	---	---	0	0,00 %
ZENTRUM	---	---	1	0,14 %
DIE RECHTE	---	---	0	0,00 %
REP	---	---	0	0,00 %
DIE VIOLETTEN	---	---	1	0,14 %
JED	---	---	0	0,00 %
MLPD	---	---	1	0,14 %
PAN	---	---	0	0,00 %
Gesundheitsforschung	---	---	0	0,00 %
PARTEILOSE WG „BRD“	---	---	0	0,00 %
Schöner Leben	---	---	0	0,00 %
V-Partei³	---	---	2	0,27 %

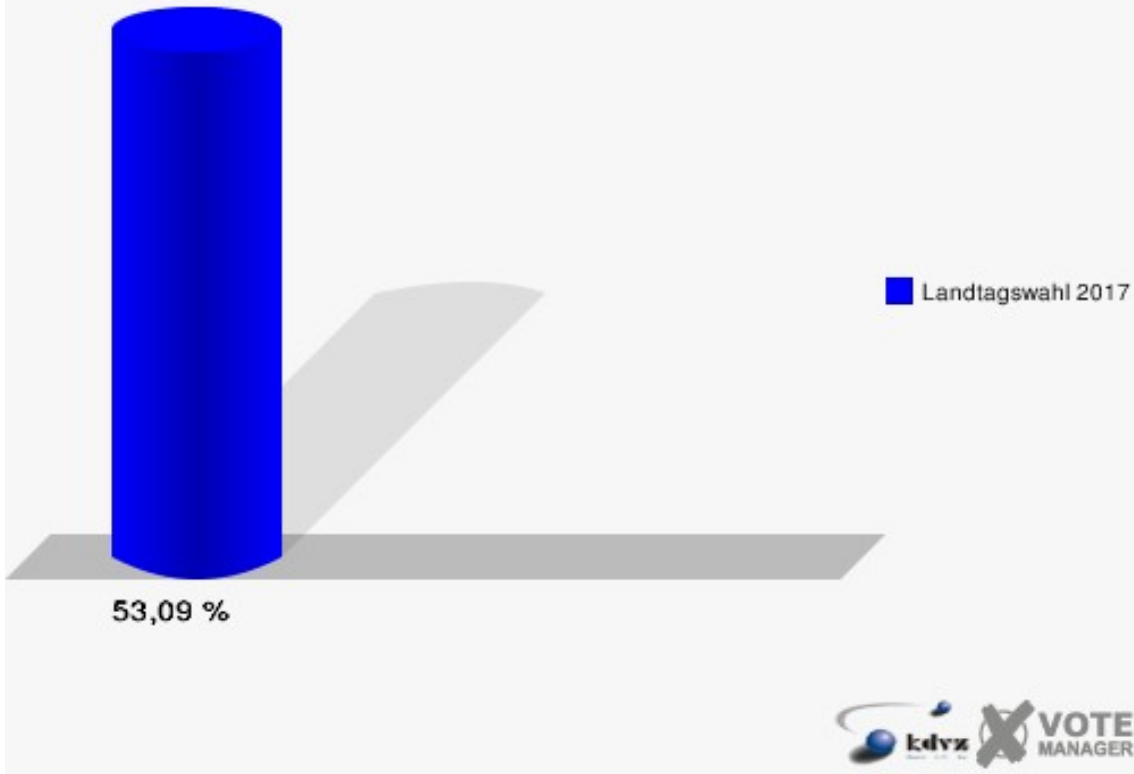
Stadt Bornheim
Landtagswahl 14.05.2017
Erststimmen Kardorf



Stadt Bornheim
Landtagswahl 14.05.2017
Zweitstimmen Kardorf

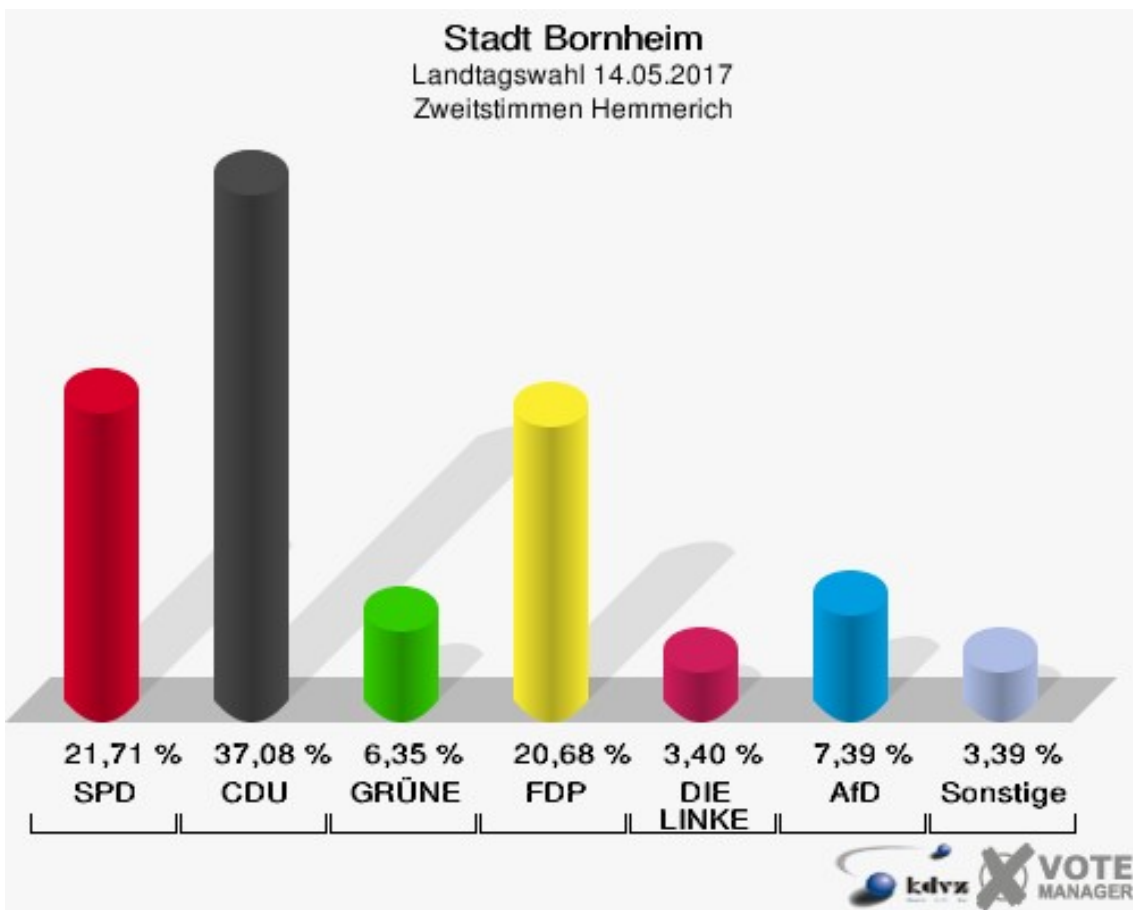
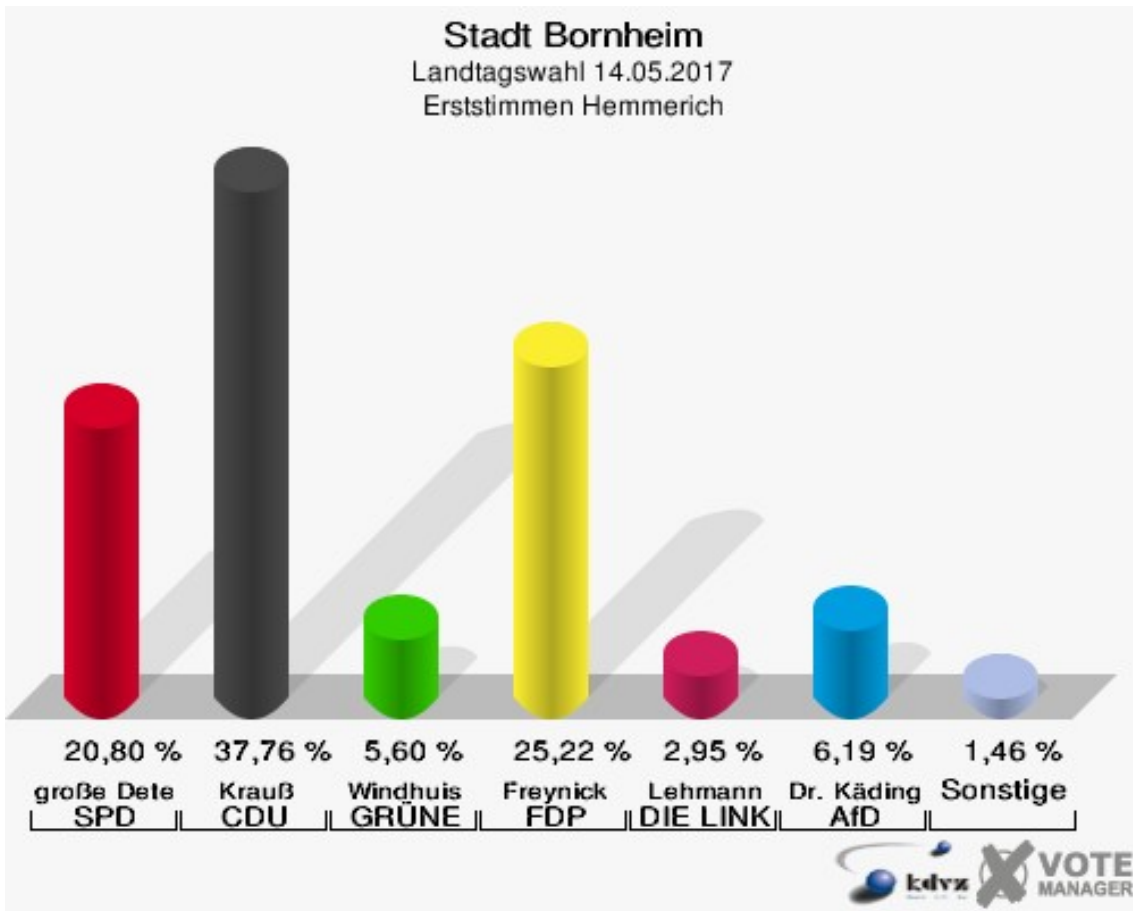


Stadt Bornheim
Landtagswahl 14.05.2017
Wahlbeteiligung Kardorf

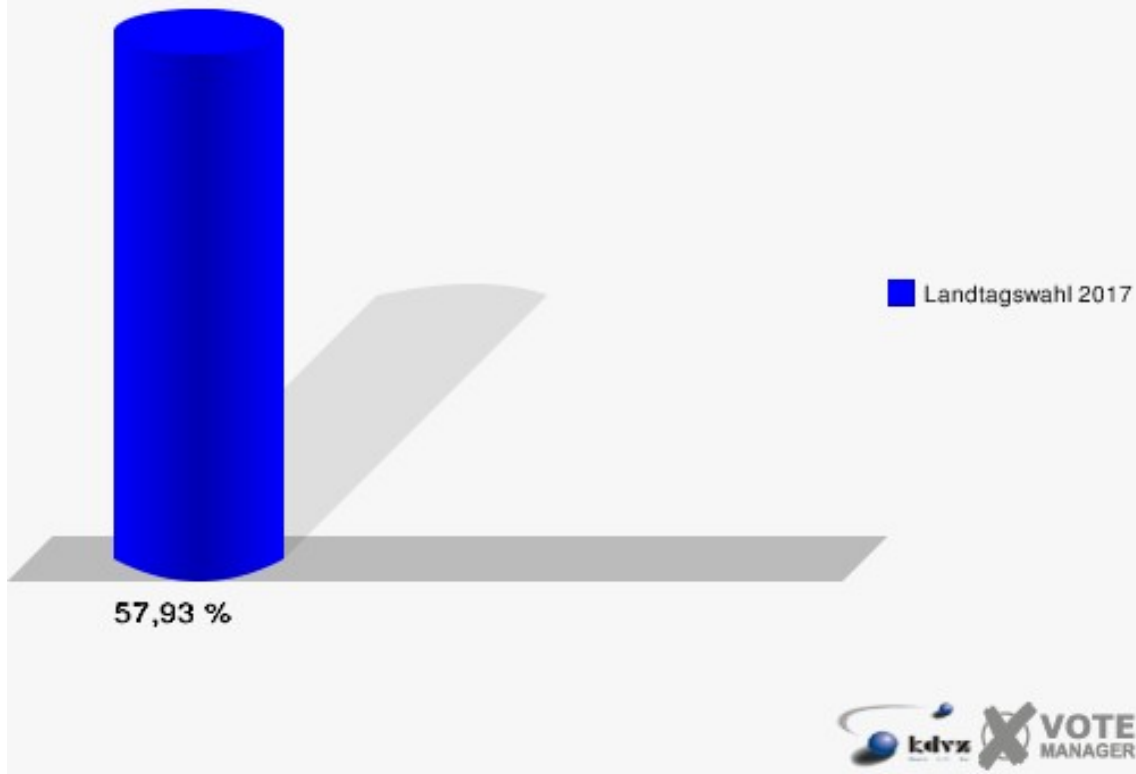


Hemmerich

	Erststimmen		Zweitstimmen	
Wahlberechtigte	1.179		1.179	
Wähler/innen	683	57,93 %	683	57,93 %
ungültige Stimmen	5	0,73 %	6	0,88 %
gültige Stimmen	678	99,27 %	677	99,12 %
große Deters, SPD	141	20,80 %	147	21,71 %
Krauß, CDU	256	37,76 %	251	37,08 %
Windhuis, GRÜNE	38	5,60 %	43	6,35 %
Freynick, FDP	171	25,22 %	140	20,68 %
Weiler, PIRATEN	2	0,29 %	4	0,59 %
Lehmann, DIE LINKE	20	2,95 %	23	3,40 %
NPD	---	---	3	0,44 %
Schon, Die PARTEI	6	0,88 %	7	1,03 %
FREIE WÄHLER	---	---	1	0,15 %
BIG	---	---	0	0,00 %
FBI/FWG	---	---	0	0,00 %
ÖDP	---	---	0	0,00 %
Plantiko, Volksabstimmung	2	0,29 %	3	0,44 %
TIERSCHUTZliste	---	---	3	0,44 %
AD-Demokraten NRW	---	---	0	0,00 %
Dr. Käding, AfD	42	6,19 %	50	7,39 %
AUFBRUCH C	---	---	0	0,00 %
BGE	---	---	0	0,00 %
DBD	---	---	0	0,00 %
DKP	---	---	0	0,00 %
ZENTRUM	---	---	0	0,00 %
DIE RECHTE	---	---	0	0,00 %
REP	---	---	0	0,00 %
DIE VIOLETTEN	---	---	0	0,00 %
JED	---	---	0	0,00 %
MLPD	---	---	1	0,15 %
PAN	---	---	0	0,00 %
Gesundheitsforschung	---	---	0	0,00 %
PARTEILOSE WG „BRD“	---	---	0	0,00 %
Schöner Leben	---	---	1	0,15 %
V-Partei³	---	---	0	0,00 %



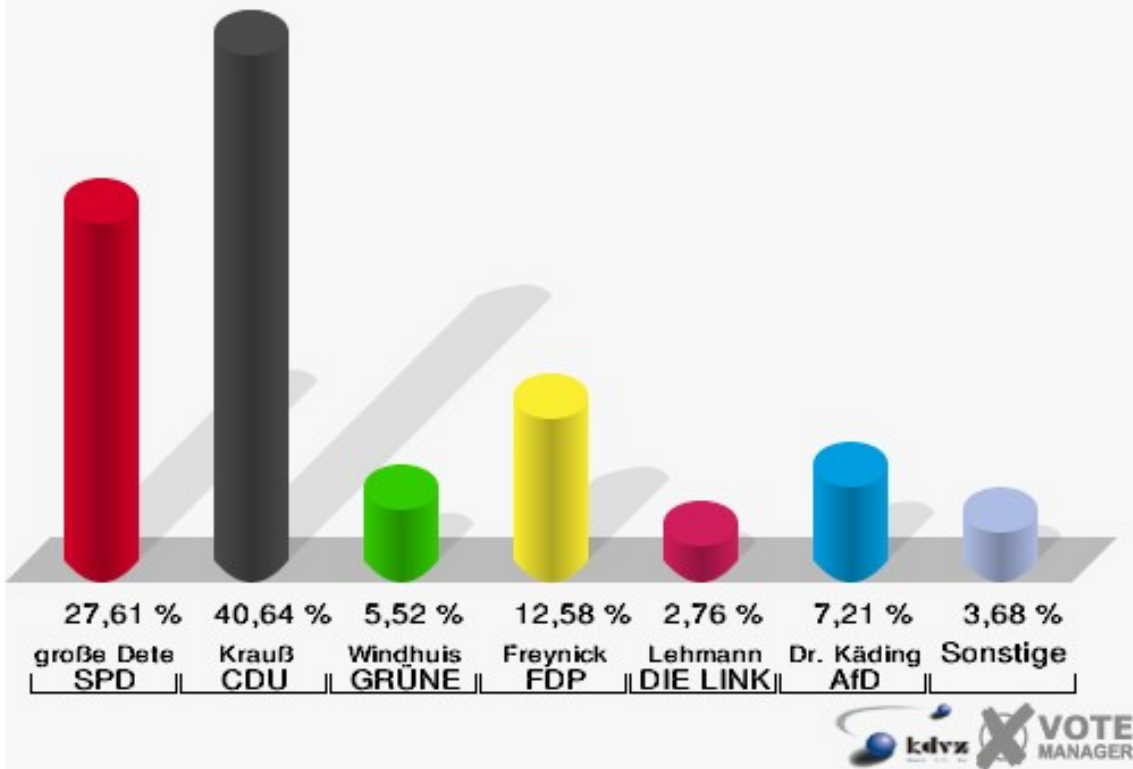
Stadt Bornheim
Landtagswahl 14.05.2017
Wahlbeteiligung Hemmerich



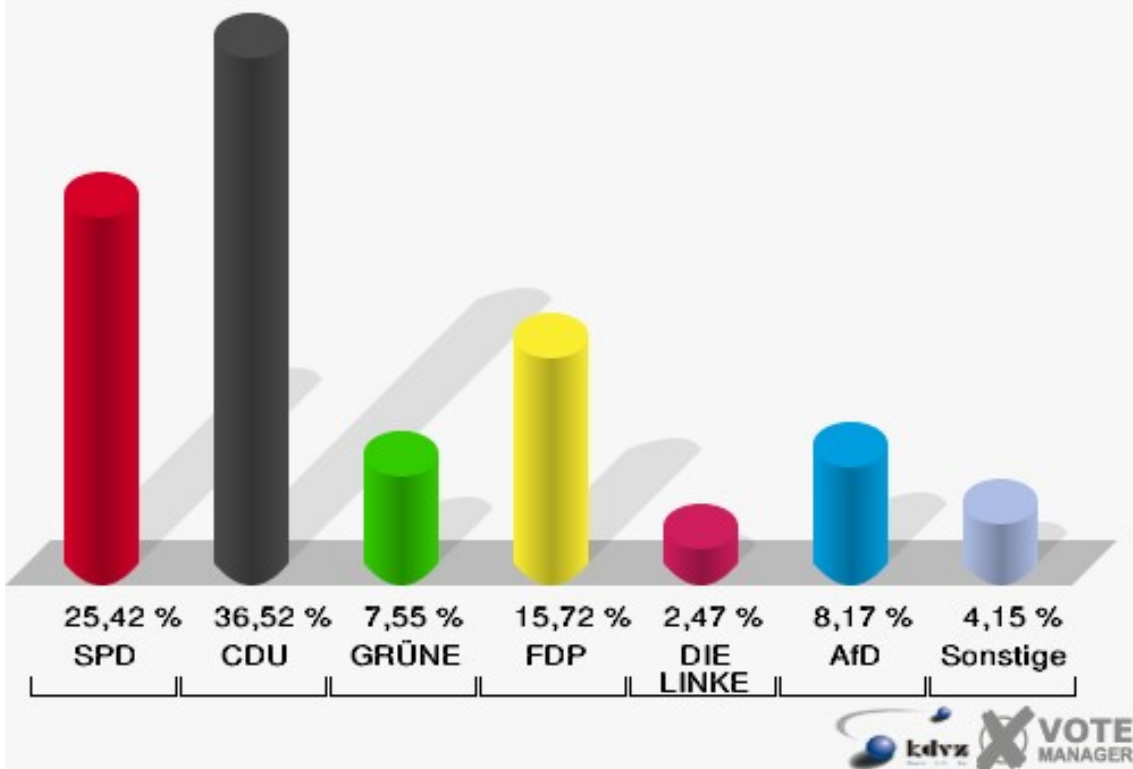
Rösberg

	Erststimmen		Zweitstimmen	
Wahlberechtigte	1.193		1.193	
Wähler/innen	662	55,49 %	662	55,49 %
ungültige Stimmen	10	1,51 %	13	1,96 %
gültige Stimmen	652	98,49 %	649	98,04 %
große Deters, SPD	180	27,61 %	165	25,42 %
Krauß, CDU	265	40,64 %	237	36,52 %
Windhuis, GRÜNE	36	5,52 %	49	7,55 %
Freynick, FDP	82	12,58 %	102	15,72 %
Weiler, PIRATEN	10	1,53 %	7	1,08 %
Lehmann, DIE LINKE	18	2,76 %	16	2,47 %
NPD	---	---	5	0,77 %
Schon, Die PARTEI	9	1,38 %	4	0,62 %
FREIE WÄHLER	---	---	0	0,00 %
BIG	---	---	0	0,00 %
FBI/FWG	---	---	1	0,15 %
ÖDP	---	---	0	0,00 %
Plantiko, Volksabstimmung	5	0,77 %	1	0,15 %
TIERSCHUTZliste	---	---	6	0,92 %
AD-Demokraten NRW	---	---	0	0,00 %
Dr. Käding, AfD	47	7,21 %	53	8,17 %
AUFBRUCH C	---	---	0	0,00 %
BGE	---	---	2	0,31 %
DBD	---	---	0	0,00 %
DKP	---	---	0	0,00 %
ZENTRUM	---	---	0	0,00 %
DIE RECHTE	---	---	0	0,00 %
REP	---	---	1	0,15 %
DIE VIOLETTEN	---	---	0	0,00 %
JED	---	---	0	0,00 %
MLPD	---	---	0	0,00 %
PAN	---	---	0	0,00 %
Gesundheitsforschung	---	---	0	0,00 %
PARTEILOSE WG „BRD“	---	---	0	0,00 %
Schöner Leben	---	---	0	0,00 %
V-Partei³	---	---	0	0,00 %

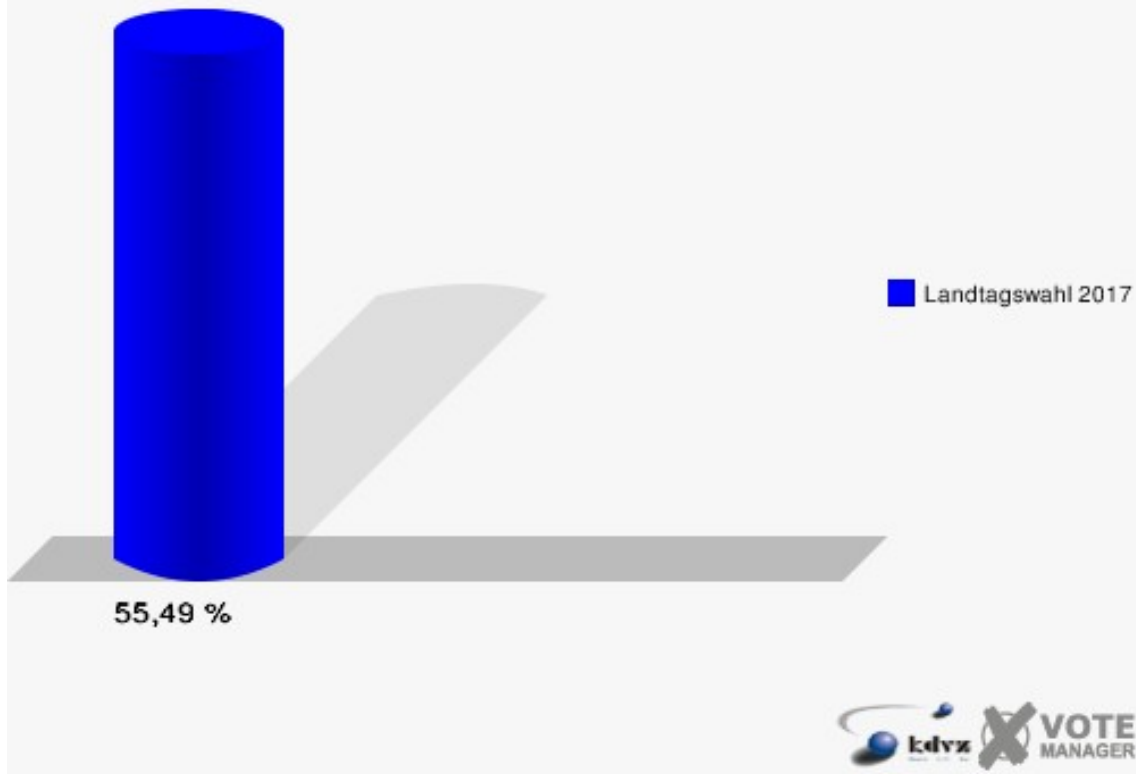
Stadt Bornheim
Landtagswahl 14.05.2017
Erststimmen Rösberg



Stadt Bornheim
Landtagswahl 14.05.2017
Zweitstimmen Rösberg



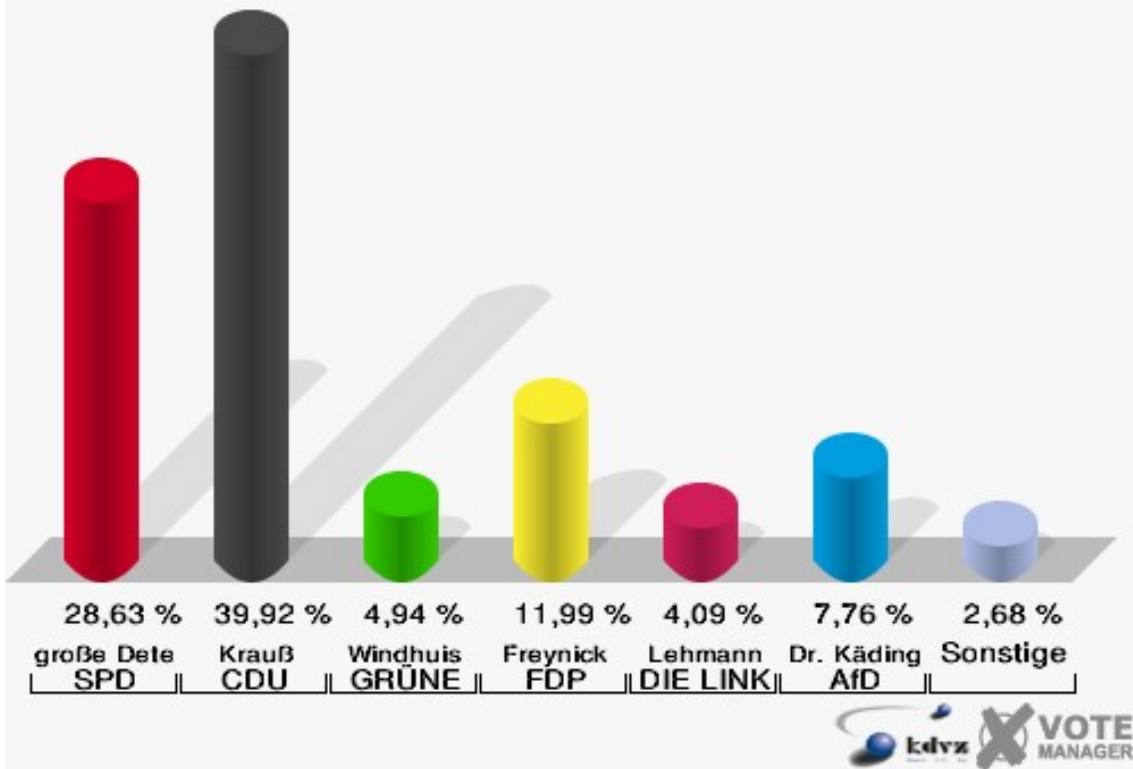
Stadt Bornheim
Landtagswahl 14.05.2017
Wahlbeteiligung Rösberg



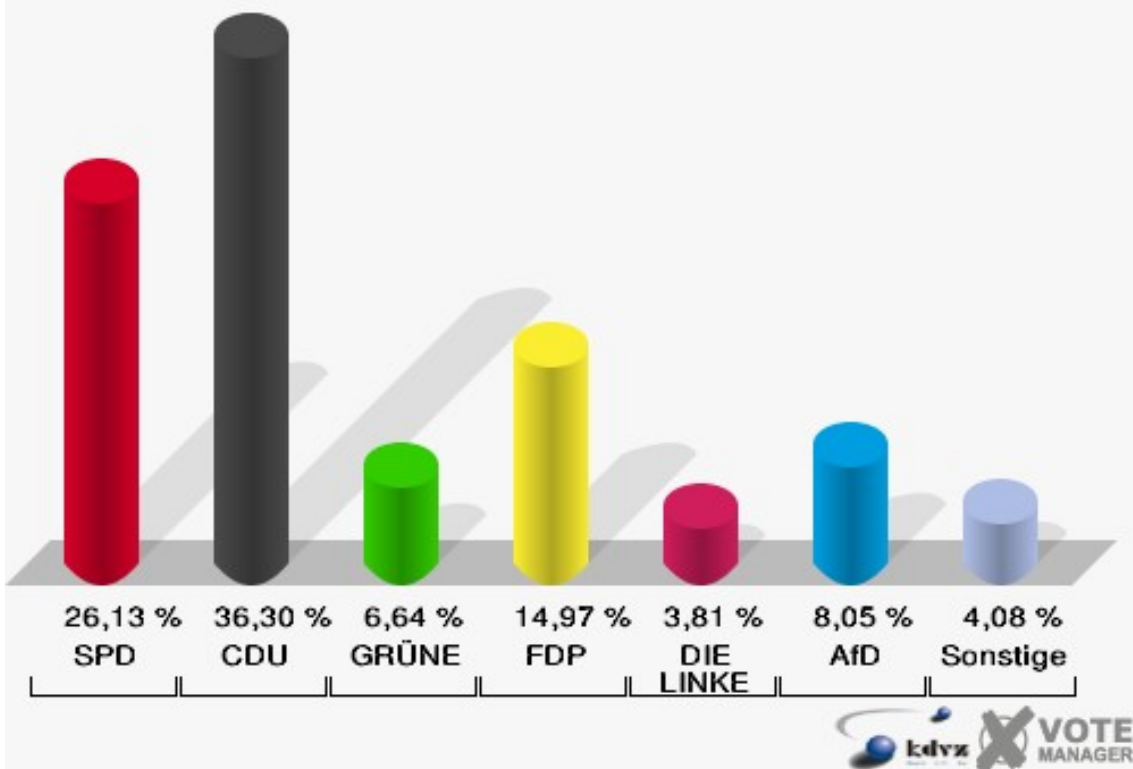
Merten I

	Erststimmen		Zweitstimmen	
Wahlberechtigte	1.409		1.409	
Wähler/innen	716	50,82 %	716	50,82 %
ungültige Stimmen	7	0,98 %	8	1,12 %
gültige Stimmen	709	99,02 %	708	98,88 %
große Deters, SPD	203	28,63 %	185	26,13 %
Krauß, CDU	283	39,92 %	257	36,30 %
Windhuis, GRÜNE	35	4,94 %	47	6,64 %
Freynick, FDP	85	11,99 %	106	14,97 %
Weiler, PIRATEN	8	1,13 %	5	0,71 %
Lehmann, DIE LINKE	29	4,09 %	27	3,81 %
NPD	---	---	0	0,00 %
Schon, Die PARTEI	9	1,27 %	3	0,42 %
FREIE WÄHLER	---	---	3	0,42 %
BIG	---	---	4	0,56 %
FBI/FWG	---	---	2	0,28 %
ÖDP	---	---	0	0,00 %
Plantiko, Volksabstimmung	2	0,28 %	0	0,00 %
TIERSCHUTZliste	---	---	5	0,71 %
AD-Demokraten NRW	---	---	2	0,28 %
Dr. Käding, AfD	55	7,76 %	57	8,05 %
AUFBRUCH C	---	---	0	0,00 %
BGE	---	---	0	0,00 %
DBD	---	---	2	0,28 %
DKP	---	---	0	0,00 %
ZENTRUM	---	---	0	0,00 %
DIE RECHTE	---	---	0	0,00 %
REP	---	---	0	0,00 %
DIE VIOLETTEN	---	---	0	0,00 %
JED	---	---	1	0,14 %
MLPD	---	---	0	0,00 %
PAN	---	---	1	0,14 %
Gesundheitsforschung	---	---	1	0,14 %
PARTEILOSE WG „BRD“	---	---	0	0,00 %
Schöner Leben	---	---	0	0,00 %
V-Partei³	---	---	0	0,00 %

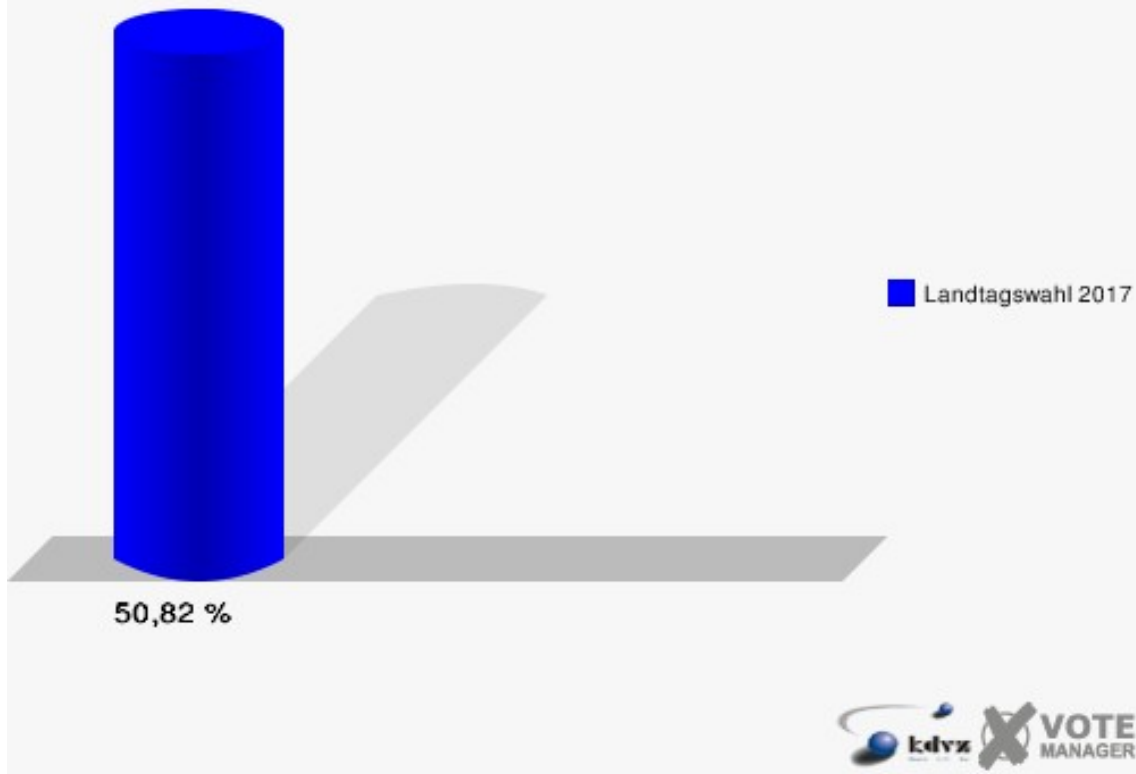
Stadt Bornheim
Landtagswahl 14.05.2017
Erststimmen Merten I



Stadt Bornheim
Landtagswahl 14.05.2017
Zweitstimmen Merten I

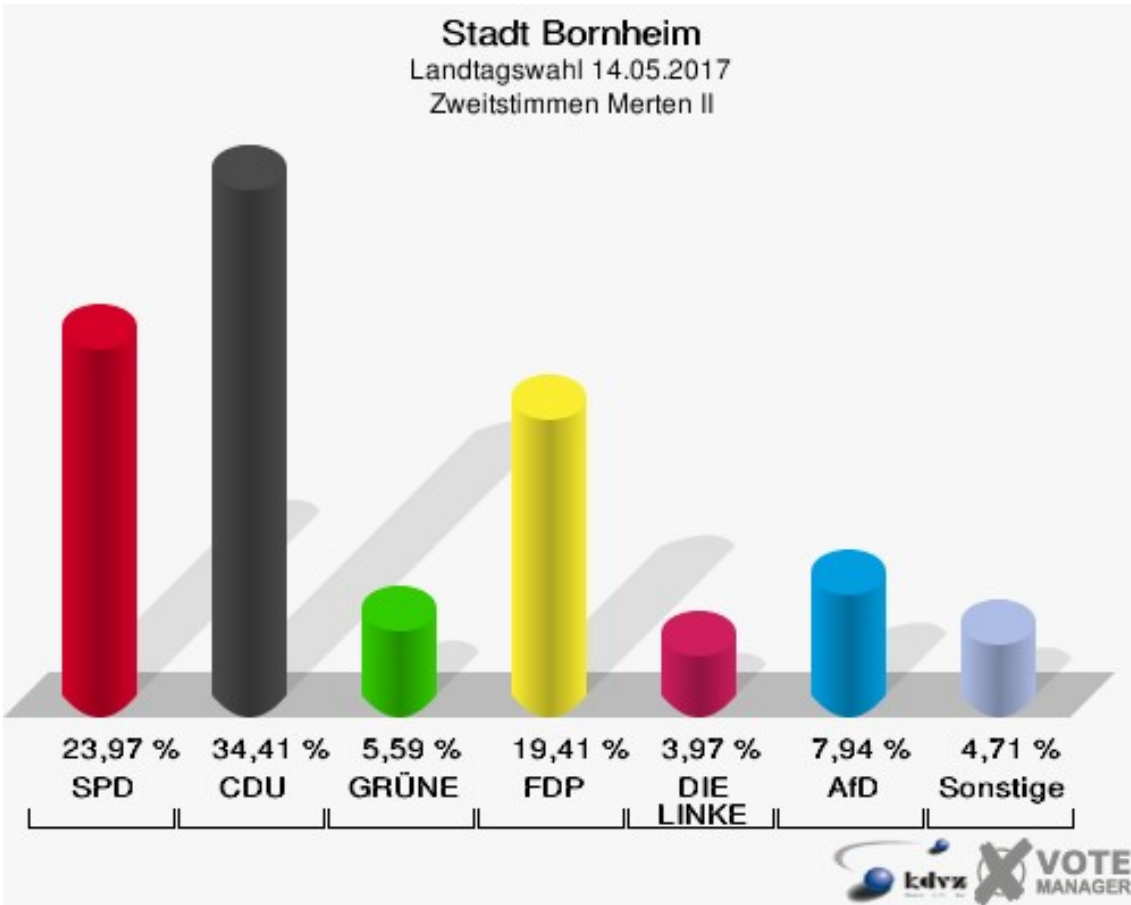
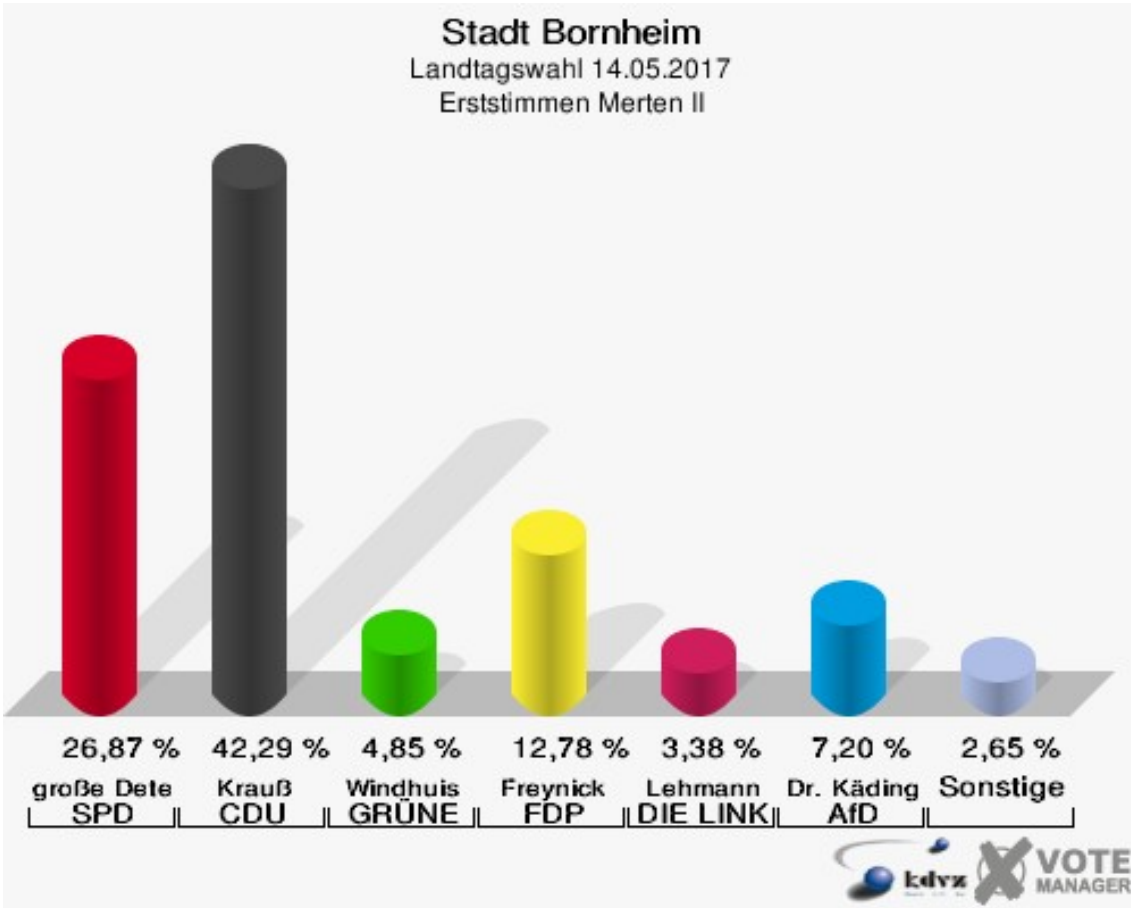


Stadt Bornheim
Landtagswahl 14.05.2017
Wahlbeteiligung Merten I

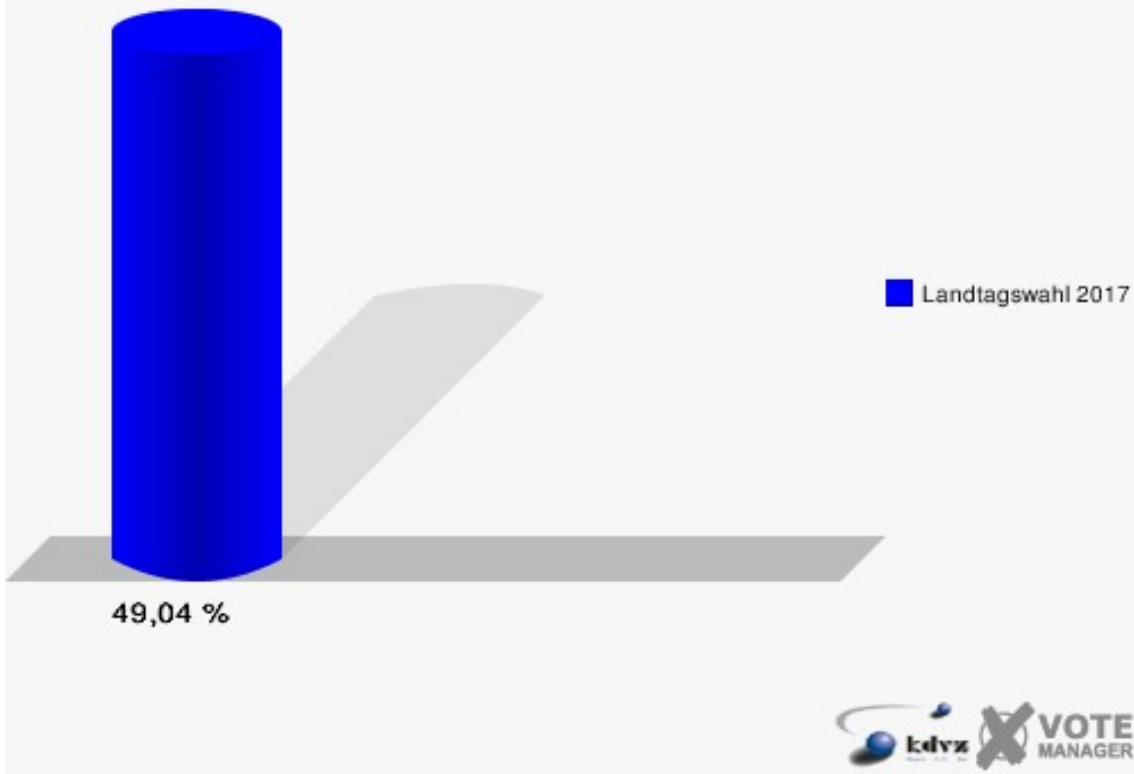


Merten II

	Erststimmen		Zweitstimmen	
Wahlberechtigte	1.409		1.409	
Wähler/innen	691	49,04 %	691	49,04 %
ungültige Stimmen	10	1,45 %	11	1,59 %
gültige Stimmen	681	98,55 %	680	98,41 %
große Deters, SPD	183	26,87 %	163	23,97 %
Krauß, CDU	288	42,29 %	234	34,41 %
Windhuis, GRÜNE	33	4,85 %	38	5,59 %
Freynick, FDP	87	12,78 %	132	19,41 %
Weiler, PIRATEN	7	1,03 %	4	0,59 %
Lehmann, DIE LINKE	23	3,38 %	27	3,97 %
NPD	---	---	2	0,29 %
Schon, Die PARTEI	7	1,03 %	6	0,88 %
FREIE WÄHLER	---	---	6	0,88 %
BIG	---	---	0	0,00 %
FBI/FWG	---	---	0	0,00 %
ÖDP	---	---	0	0,00 %
Plantiko, Volksabstimmung	4	0,59 %	2	0,29 %
TIERSCHUTZliste	---	---	2	0,29 %
AD-Demokraten NRW	---	---	0	0,00 %
Dr. Käding, AfD	49	7,20 %	54	7,94 %
AUFBRUCH C	---	---	0	0,00 %
BGE	---	---	0	0,00 %
DBD	---	---	4	0,59 %
DKP	---	---	0	0,00 %
ZENTRUM	---	---	1	0,15 %
DIE RECHTE	---	---	1	0,15 %
REP	---	---	0	0,00 %
DIE VIOLETTEN	---	---	0	0,00 %
JED	---	---	0	0,00 %
MLPD	---	---	1	0,15 %
PAN	---	---	0	0,00 %
Gesundheitsforschung	---	---	1	0,15 %
PARTEILOSE WG „BRD“	---	---	0	0,00 %
Schöner Leben	---	---	1	0,15 %
V-Partei³	---	---	1	0,15 %

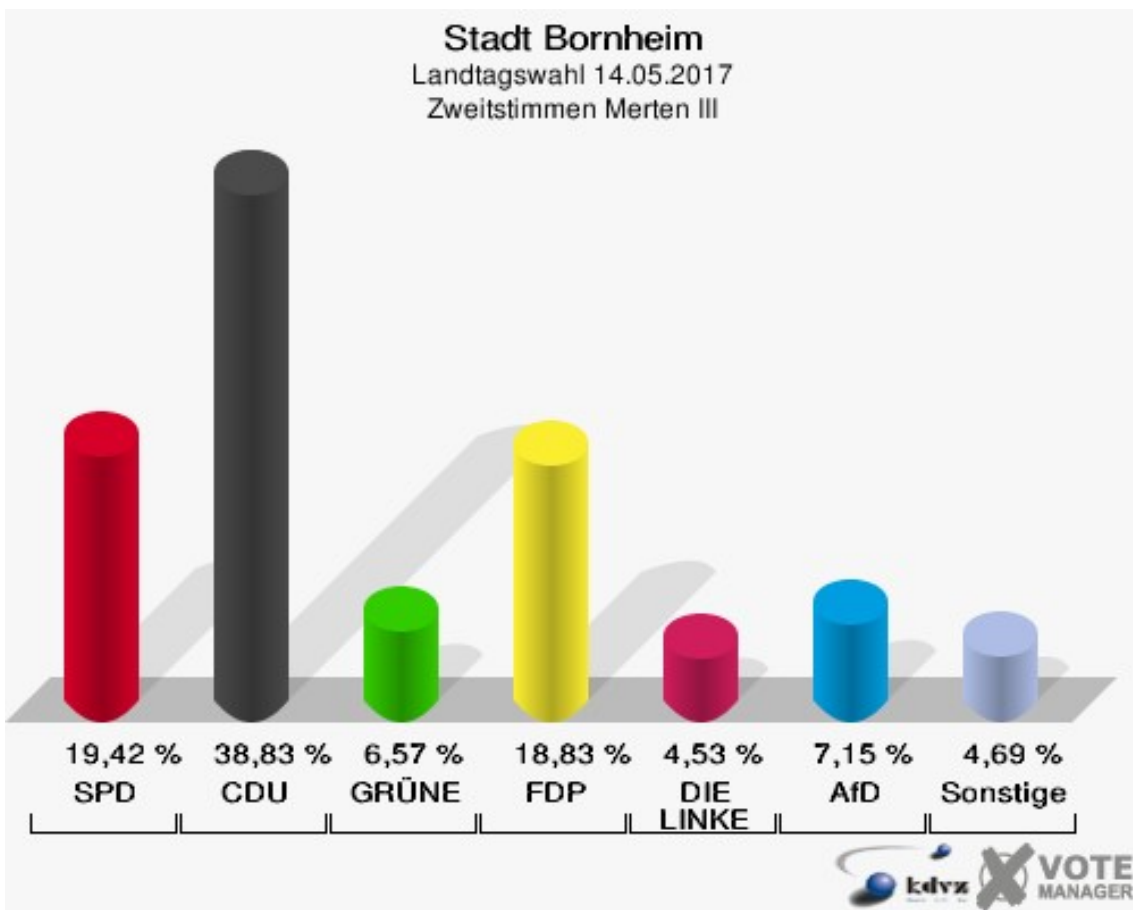
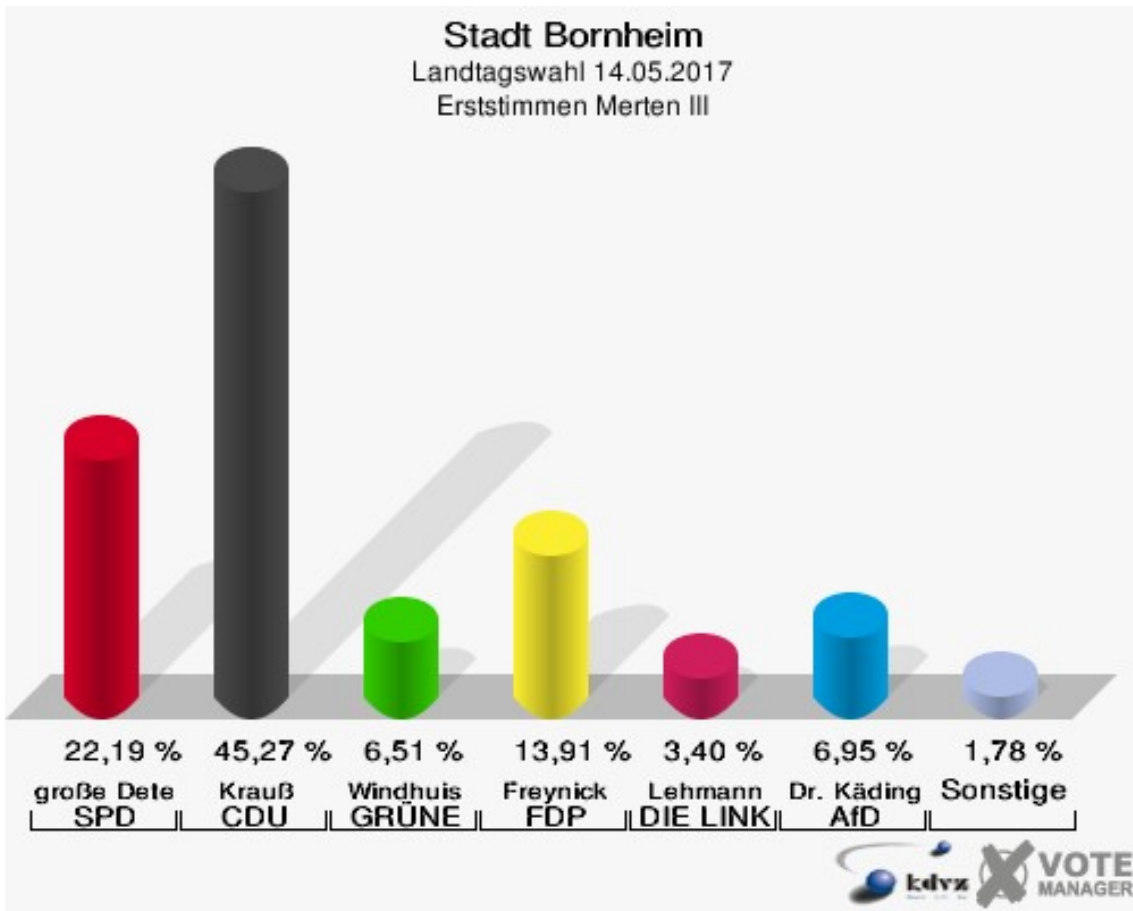


Stadt Bornheim
Landtagswahl 14.05.2017
Wahlbeteiligung Merten II

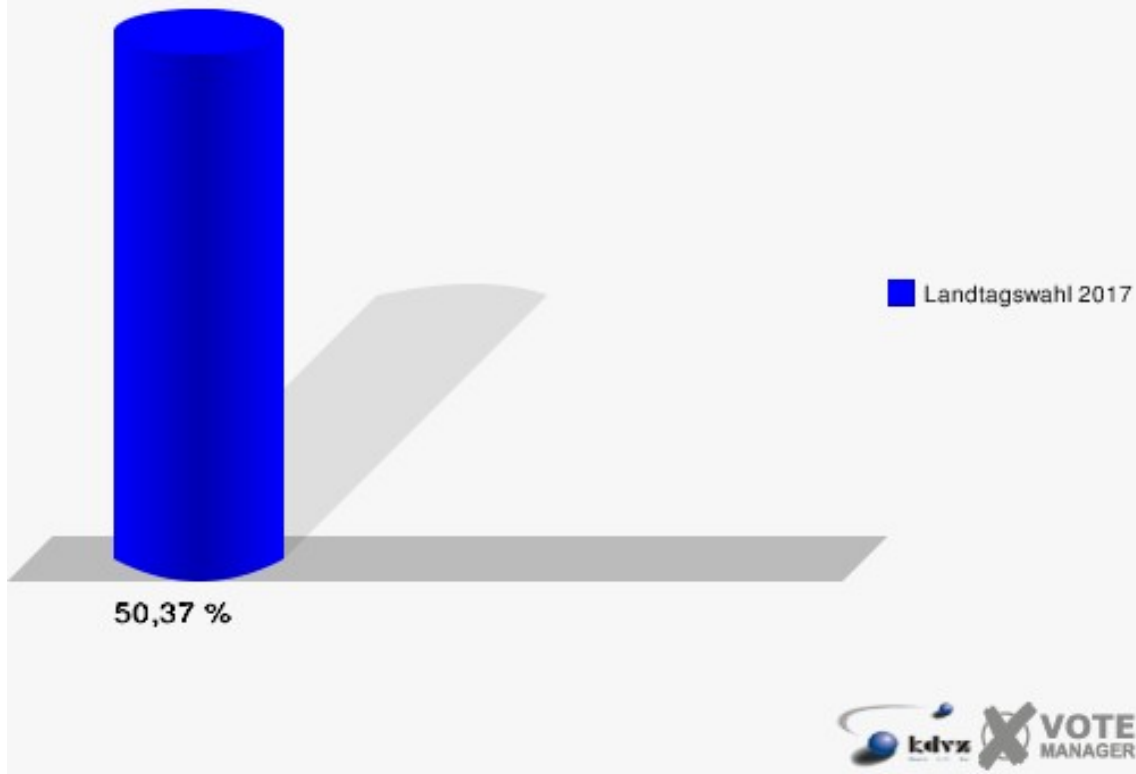


Merten III

	Erststimmen		Zweitstimmen	
Wahlberechtigte	1.364		1.364	
Wähler/innen	687	50,37 %	687	50,37 %
ungültige Stimmen	11	1,60 %	2	0,29 %
gültige Stimmen	676	98,40 %	685	99,71 %
große Deters, SPD	150	22,19 %	133	19,42 %
Krauß, CDU	306	45,27 %	266	38,83 %
Windhuis, GRÜNE	44	6,51 %	45	6,57 %
Freynick, FDP	94	13,91 %	129	18,83 %
Weiler, PIRATEN	6	0,89 %	2	0,29 %
Lehmann, DIE LINKE	23	3,40 %	31	4,53 %
NPD	---	---	2	0,29 %
Schon, Die PARTEI	4	0,59 %	6	0,88 %
FREIE WÄHLER	---	---	6	0,88 %
BIG	---	---	1	0,15 %
FBI/FWG	---	---	1	0,15 %
ÖDP	---	---	0	0,00 %
Plantiko, Volksabstimmung	2	0,30 %	1	0,15 %
TIERSCHUTZliste	---	---	7	1,02 %
AD-Demokraten NRW	---	---	1	0,15 %
Dr. Käding, AfD	47	6,95 %	49	7,15 %
AUFBRUCH C	---	---	0	0,00 %
BGE	---	---	0	0,00 %
DBD	---	---	0	0,00 %
DKP	---	---	0	0,00 %
ZENTRUM	---	---	0	0,00 %
DIE RECHTE	---	---	0	0,00 %
REP	---	---	1	0,15 %
DIE VIOLETTEN	---	---	2	0,29 %
JED	---	---	0	0,00 %
MLPD	---	---	0	0,00 %
PAN	---	---	0	0,00 %
Gesundheitsforschung	---	---	2	0,29 %
PARTEILOSE WG „BRD“	---	---	0	0,00 %
Schöner Leben	---	---	0	0,00 %
V-Partei³	---	---	0	0,00 %

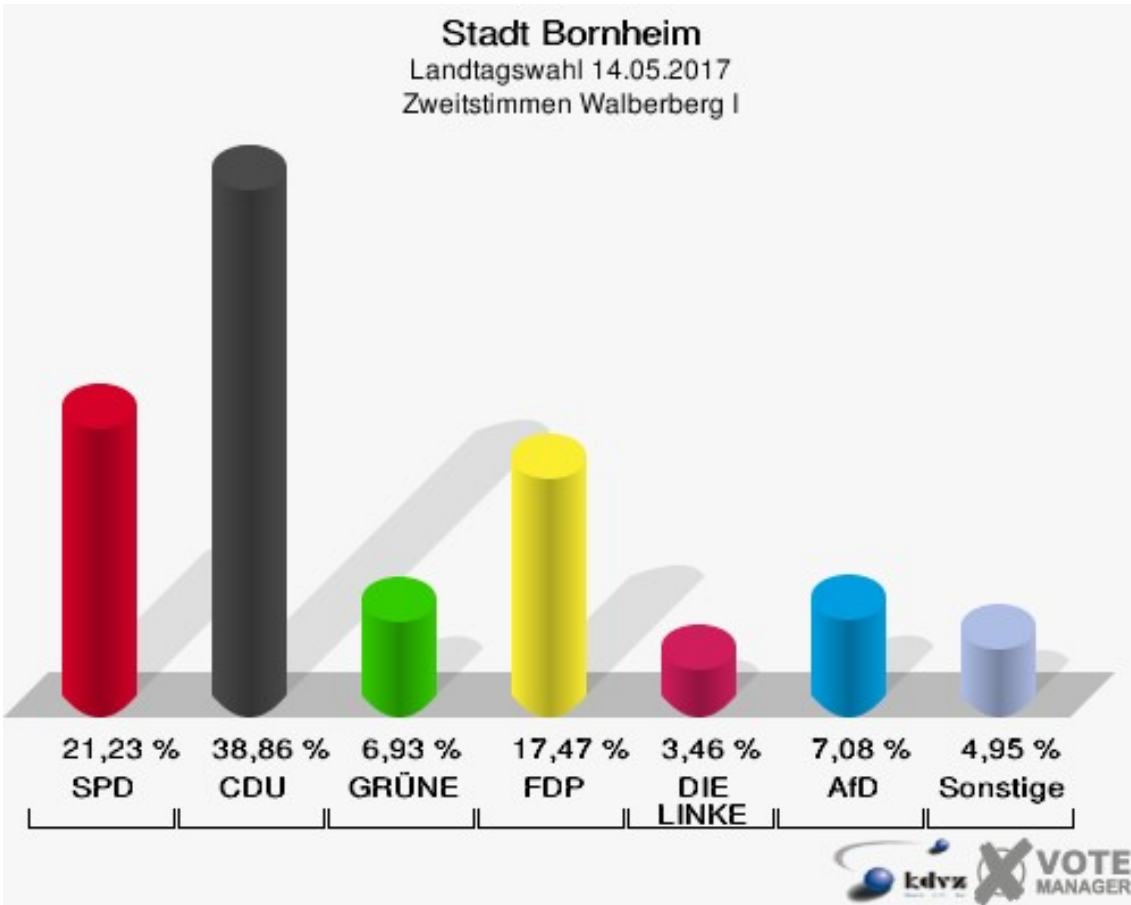
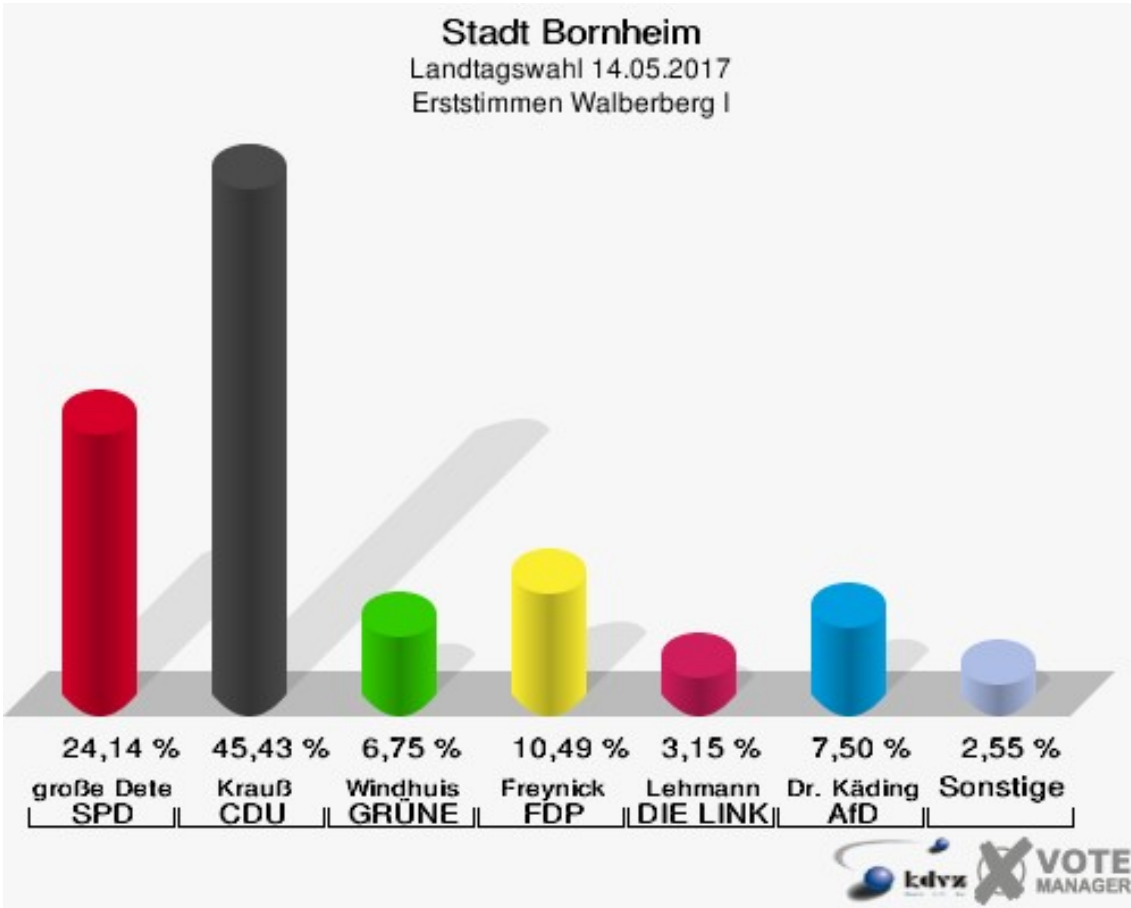


Stadt Bornheim
Landtagswahl 14.05.2017
Wahlbeteiligung Merten III

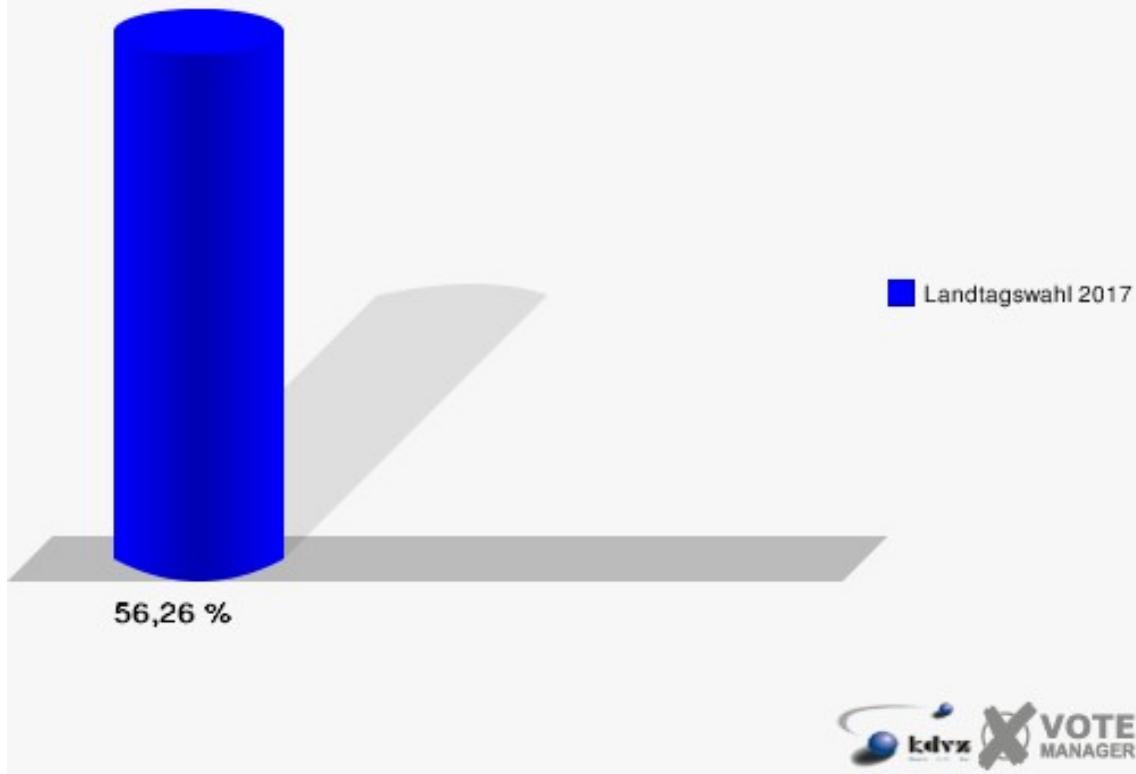


Walberberg I

	Erststimmen		Zweitstimmen	
Wahlberechtigte	1.191		1.191	
Wähler/innen	670	56,26 %	670	56,26 %
ungültige Stimmen	3	0,45 %	6	0,90 %
gültige Stimmen	667	99,55 %	664	99,10 %
große Deters, SPD	161	24,14 %	141	21,23 %
Krauß, CDU	303	45,43 %	258	38,86 %
Windhuis, GRÜNE	45	6,75 %	46	6,93 %
Freynick, FDP	70	10,49 %	116	17,47 %
Weiler, PIRATEN	5	0,75 %	5	0,75 %
Lehmann, DIE LINKE	21	3,15 %	23	3,46 %
NPD	---	---	4	0,60 %
Schon, Die PARTEI	8	1,20 %	7	1,05 %
FREIE WÄHLER	---	---	2	0,30 %
BIG	---	---	0	0,00 %
FBI/FWG	---	---	1	0,15 %
ÖDP	---	---	2	0,30 %
Plantiko, Volksabstimmung	4	0,60 %	0	0,00 %
TIERSCHUTZliste	---	---	8	1,20 %
AD-Demokraten NRW	---	---	1	0,15 %
Dr. Käding, AfD	50	7,50 %	47	7,08 %
AUFBRUCH C	---	---	0	0,00 %
BGE	---	---	0	0,00 %
DBD	---	---	0	0,00 %
DKP	---	---	0	0,00 %
ZENTRUM	---	---	0	0,00 %
DIE RECHTE	---	---	0	0,00 %
REP	---	---	1	0,15 %
DIE VIOLETTEN	---	---	0	0,00 %
JED	---	---	0	0,00 %
MLPD	---	---	0	0,00 %
PAN	---	---	0	0,00 %
Gesundheitsforschung	---	---	1	0,15 %
PARTEILOSE WG „BRD“	---	---	0	0,00 %
Schöner Leben	---	---	0	0,00 %
V-Partei³	---	---	1	0,15 %

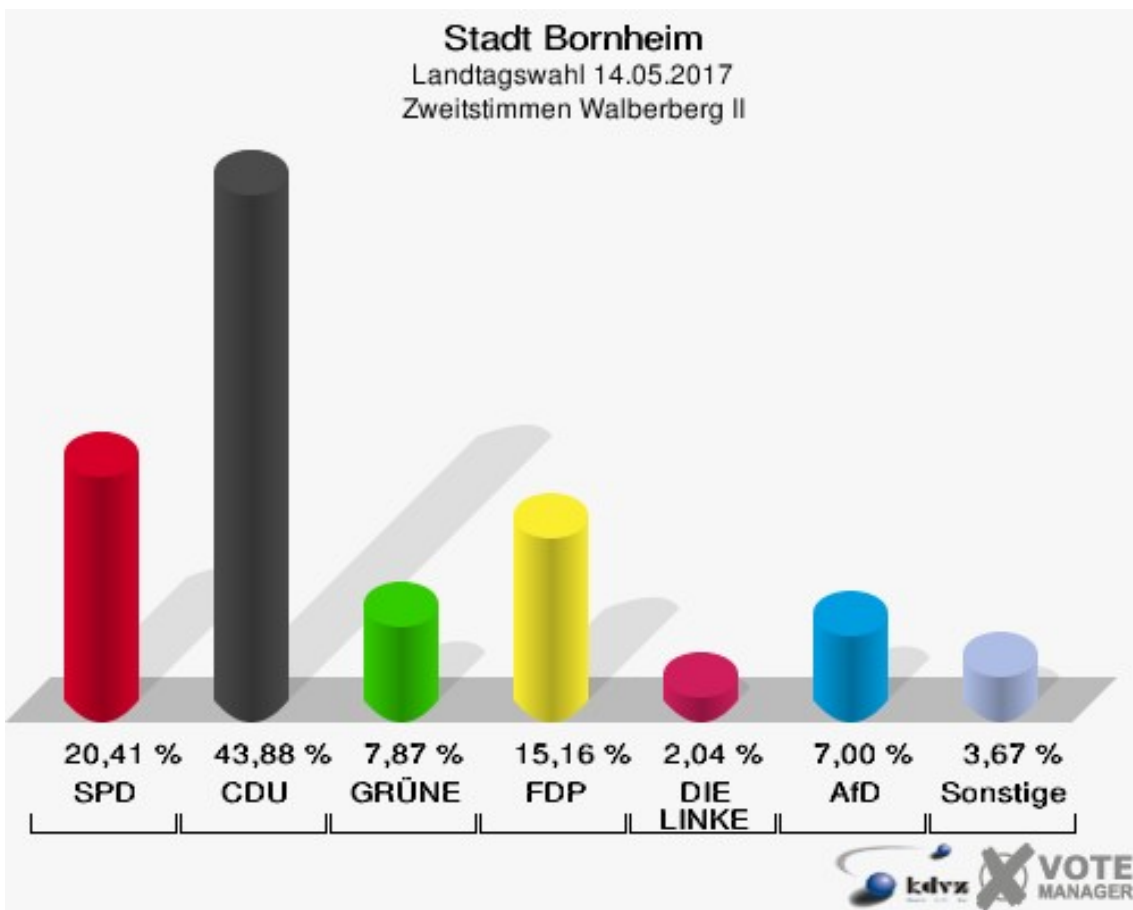
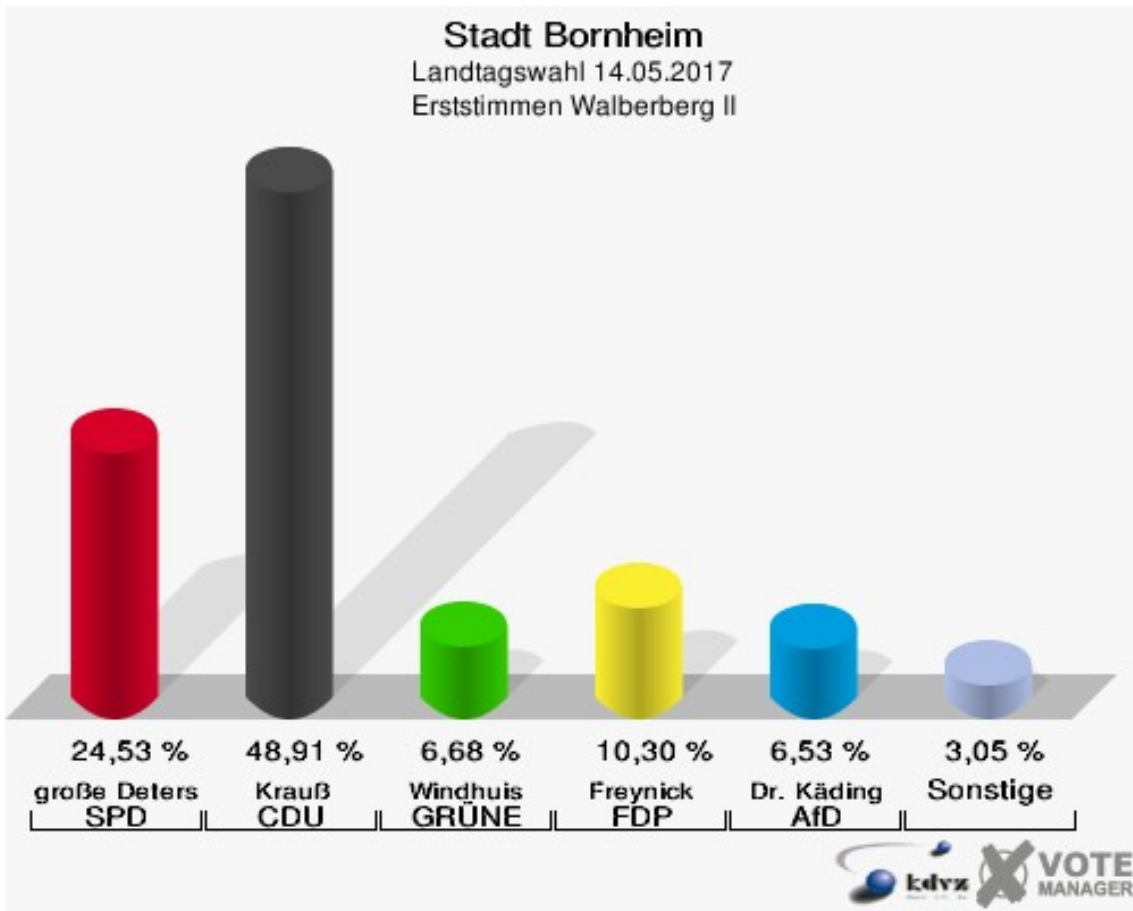


Stadt Bornheim
Landtagswahl 14.05.2017
Wahlbeteiligung Walberberg I

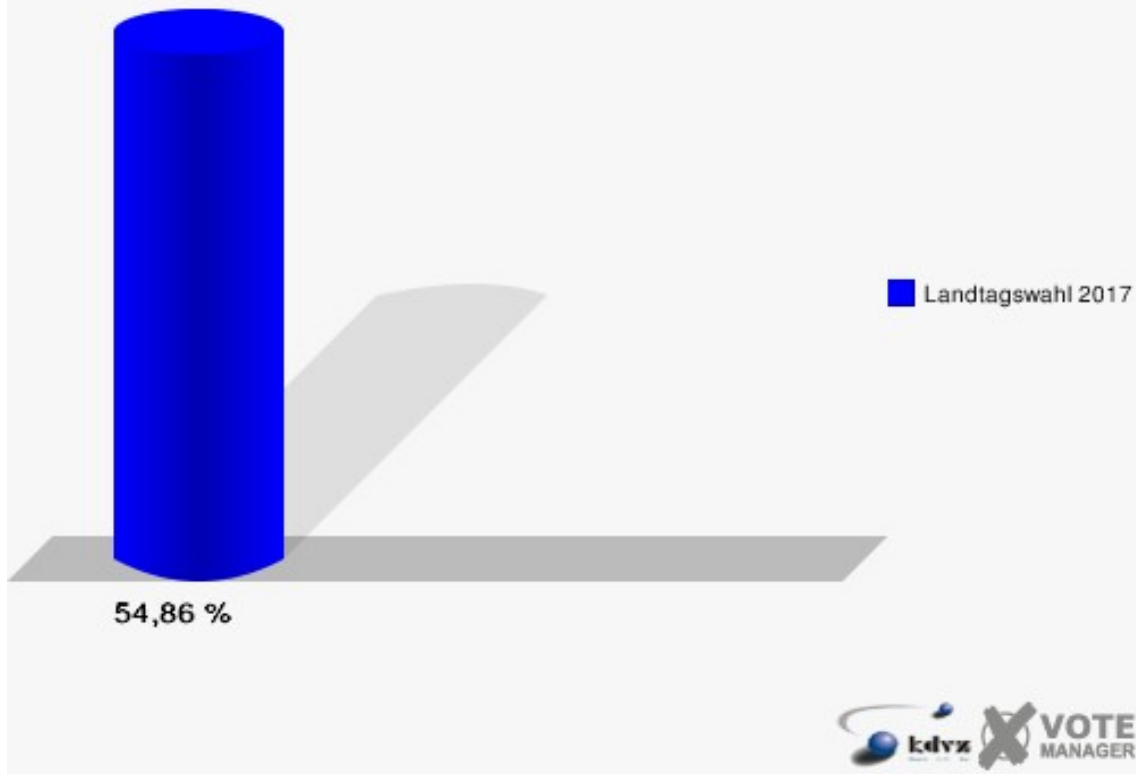


Walberberg II

	Erststimmen		Zweitstimmen	
Wahlberechtigte	1.265		1.265	
Wähler/innen	694	54,86 %	694	54,86 %
ungültige Stimmen	5	0,72 %	8	1,15 %
gültige Stimmen	689	99,28 %	686	98,85 %
große Deters, SPD	169	24,53 %	140	20,41 %
Krauß, CDU	337	48,91 %	301	43,88 %
Windhuis, GRÜNE	46	6,68 %	54	7,87 %
Freynick, FDP	71	10,30 %	104	15,16 %
Weiler, PIRATEN	2	0,29 %	1	0,15 %
Lehmann, DIE LINKE	12	1,74 %	14	2,04 %
NPD	---	---	3	0,44 %
Schon, Die PARTEI	5	0,73 %	4	0,58 %
FREIE WÄHLER	---	---	7	1,02 %
BIG	---	---	0	0,00 %
FBI/FWG	---	---	1	0,15 %
ÖDP	---	---	1	0,15 %
Plantiko, Volksabstimmung	2	0,29 %	0	0,00 %
TIERSCHUTZliste	---	---	3	0,44 %
AD-Demokraten NRW	---	---	0	0,00 %
Dr. Käding, AfD	45	6,53 %	48	7,00 %
AUFBRUCH C	---	---	0	0,00 %
BGE	---	---	0	0,00 %
DBD	---	---	0	0,00 %
DKP	---	---	0	0,00 %
ZENTRUM	---	---	0	0,00 %
DIE RECHTE	---	---	1	0,15 %
REP	---	---	1	0,15 %
DIE VIOLETTEN	---	---	0	0,00 %
JED	---	---	1	0,15 %
MLPD	---	---	0	0,00 %
PAN	---	---	0	0,00 %
Gesundheitsforschung	---	---	2	0,29 %
PARTEILOSE WG „BRD“	---	---	0	0,00 %
Schöner Leben	---	---	0	0,00 %
V-Partei³	---	---	0	0,00 %

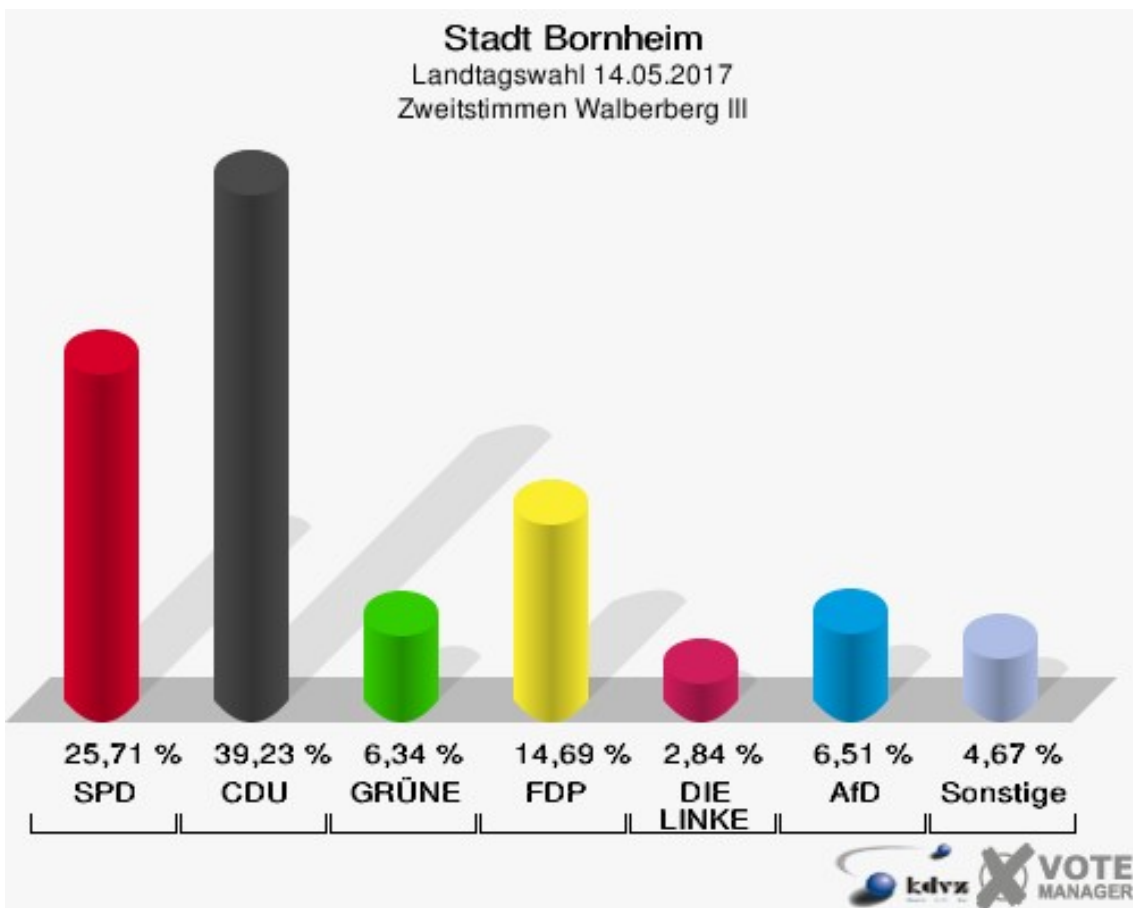
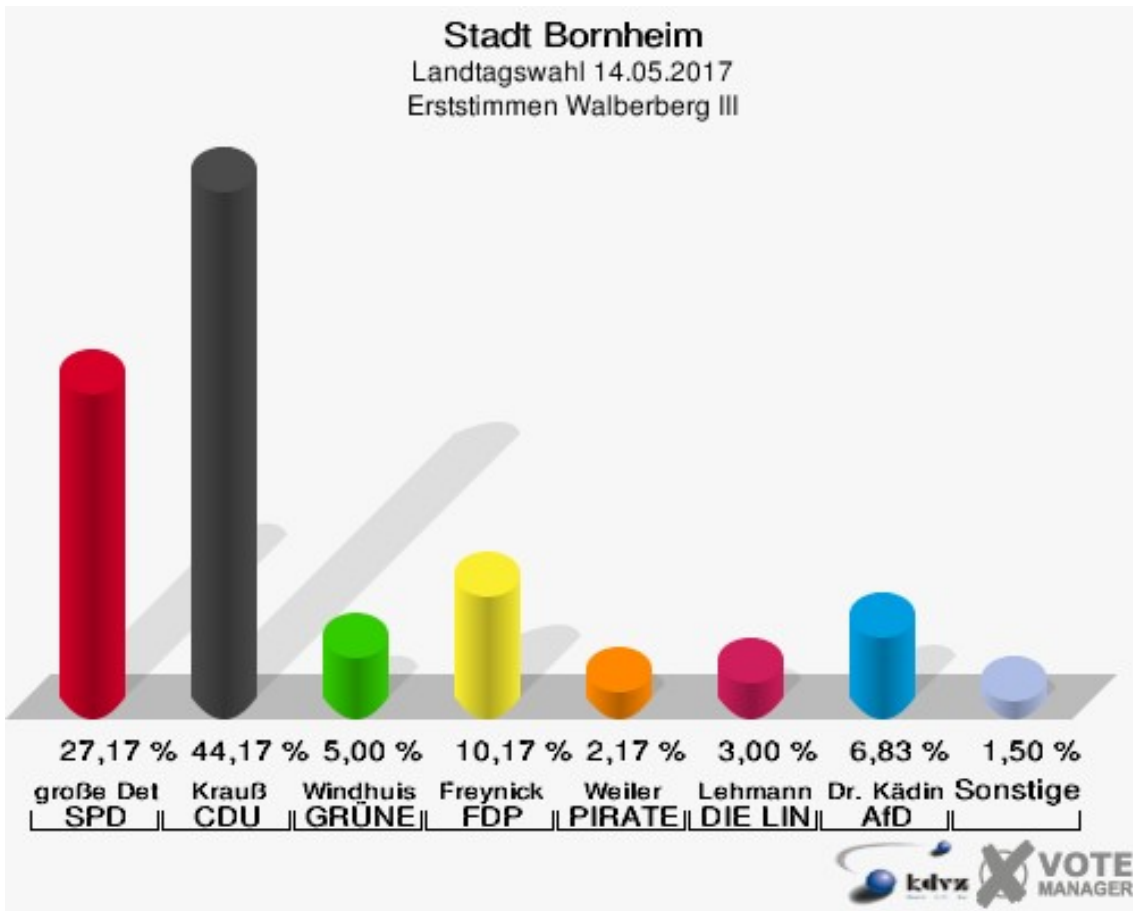


Stadt Bornheim
Landtagswahl 14.05.2017
Wahlbeteiligung Walberberg II

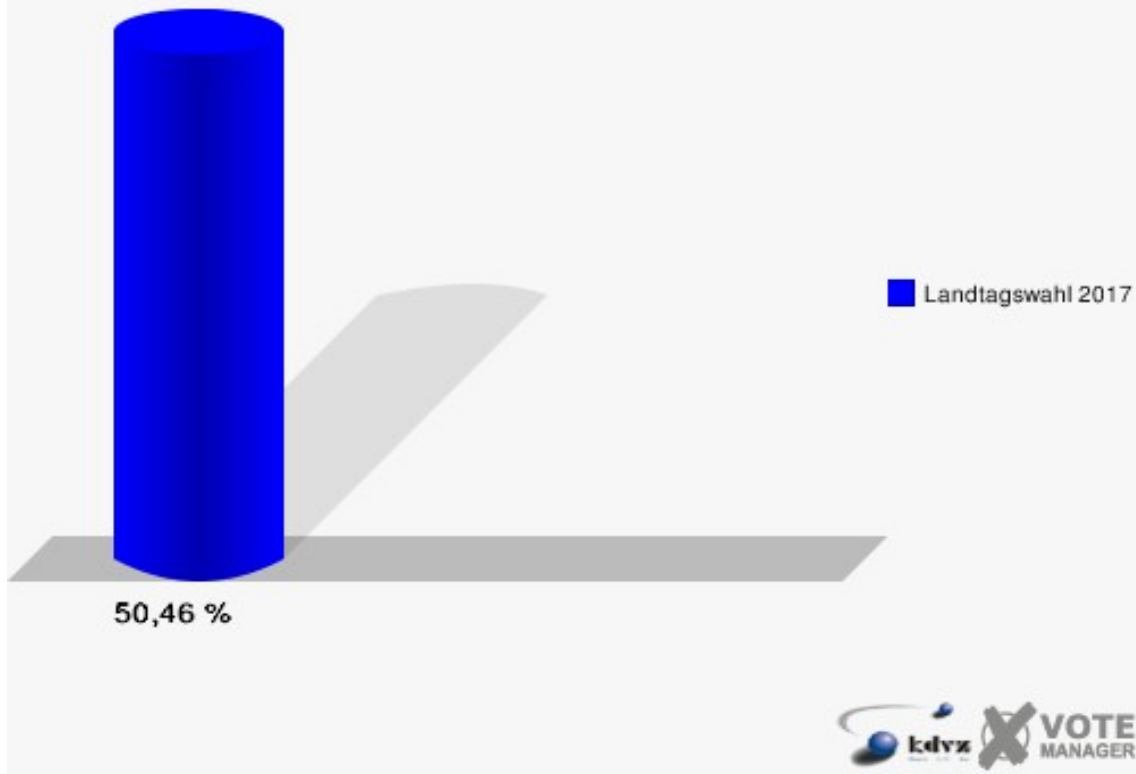


Walberberg III

	Erststimmen		Zweitstimmen	
Wahlberechtigte	1.199		1.199	
Wähler/innen	605	50,46 %	605	50,46 %
ungültige Stimmen	5	0,83 %	6	0,99 %
gültige Stimmen	600	99,17 %	599	99,01 %
große Deters, SPD	163	27,17 %	154	25,71 %
Krauß, CDU	265	44,17 %	235	39,23 %
Windhuis, GRÜNE	30	5,00 %	38	6,34 %
Freynick, FDP	61	10,17 %	88	14,69 %
Weiler, PIRATEN	13	2,17 %	6	1,00 %
Lehmann, DIE LINKE	18	3,00 %	17	2,84 %
NPD	---	---	3	0,50 %
Schon, Die PARTEI	8	1,33 %	6	1,00 %
FREIE WÄHLER	---	---	5	0,83 %
BIG	---	---	0	0,00 %
FBI/FWG	---	---	1	0,17 %
ÖDP	---	---	1	0,17 %
Plantiko, Volksabstimmung	1	0,17 %	0	0,00 %
TIERSCHUTZliste	---	---	5	0,83 %
AD-Demokraten NRW	---	---	0	0,00 %
Dr. Käding, AfD	41	6,83 %	39	6,51 %
AUFBRUCH C	---	---	0	0,00 %
BGE	---	---	0	0,00 %
DBD	---	---	0	0,00 %
DKP	---	---	0	0,00 %
ZENTRUM	---	---	0	0,00 %
DIE RECHTE	---	---	0	0,00 %
REP	---	---	0	0,00 %
DIE VIOLETTEN	---	---	0	0,00 %
JED	---	---	1	0,17 %
MLPD	---	---	0	0,00 %
PAN	---	---	0	0,00 %
Gesundheitsforschung	---	---	0	0,00 %
PARTEILOSE WG „BRD“	---	---	0	0,00 %
Schöner Leben	---	---	0	0,00 %
V-Partei³	---	---	0	0,00 %

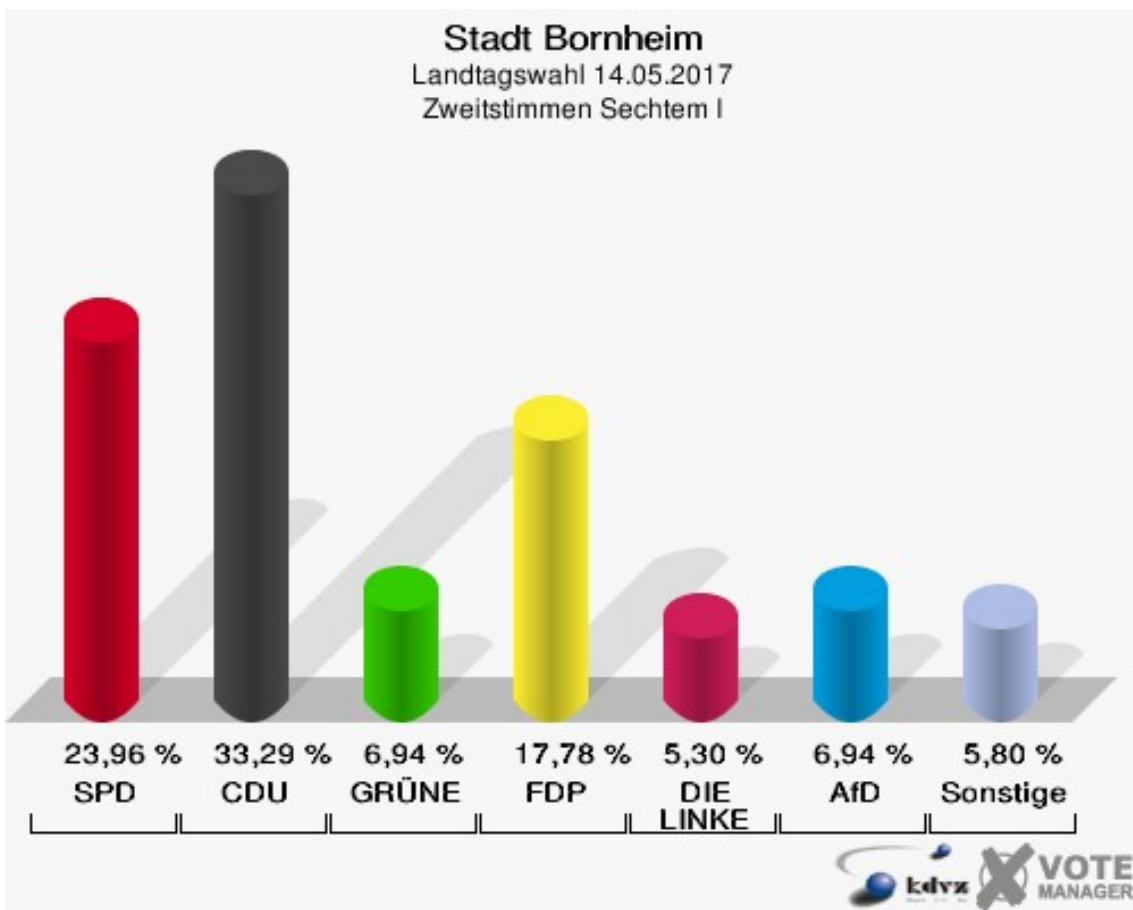
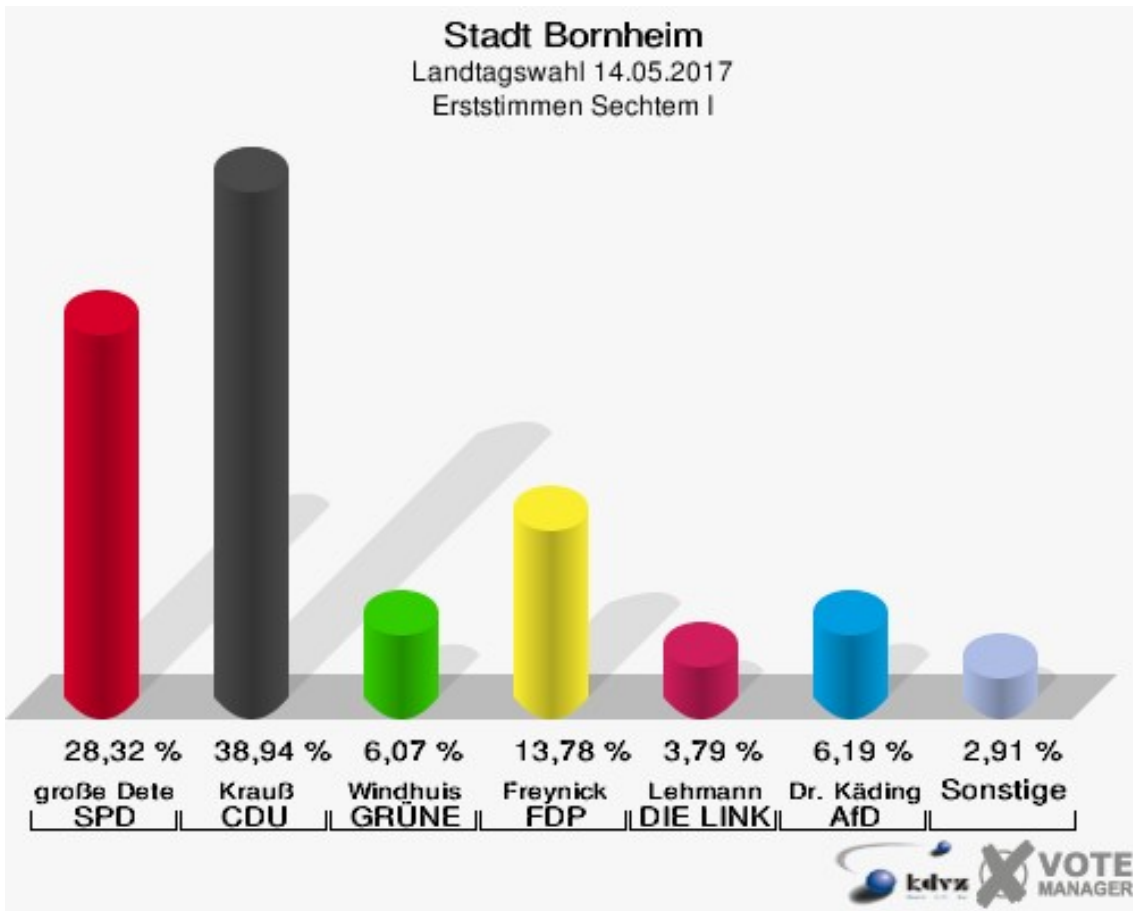


Stadt Bornheim
Landtagswahl 14.05.2017
Wahlbeteiligung Walberberg III

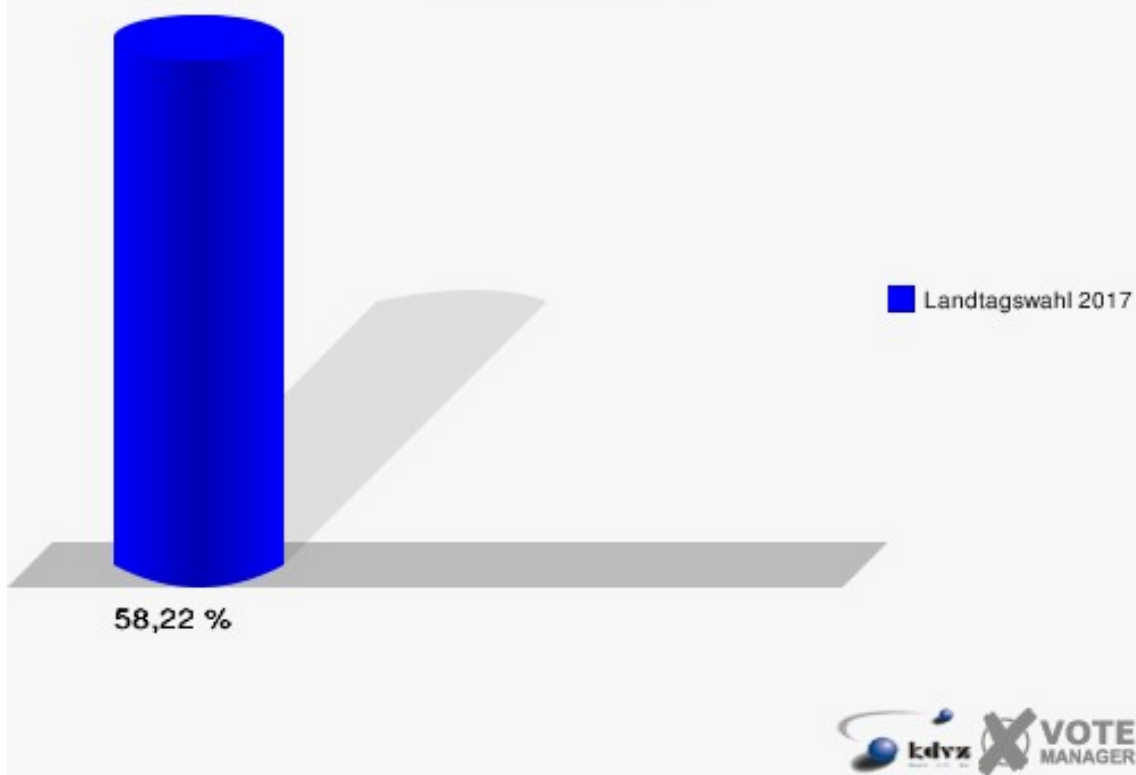


Sechtem I

	Erststimmen		Zweitstimmen	
Wahlberechtigte	1.369		1.369	
Wähler/innen	797	58,22 %	797	58,22 %
ungültige Stimmen	6	0,75 %	4	0,50 %
gültige Stimmen	791	99,25 %	793	99,50 %
große Deters, SPD	224	28,32 %	190	23,96 %
Krauß, CDU	308	38,94 %	264	33,29 %
Windhuis, GRÜNE	48	6,07 %	55	6,94 %
Freynick, FDP	109	13,78 %	141	17,78 %
Weiler, PIRATEN	6	0,76 %	8	1,01 %
Lehmann, DIE LINKE	30	3,79 %	42	5,30 %
NPD	---	---	2	0,25 %
Schon, Die PARTEI	12	1,52 %	8	1,01 %
FREIE WÄHLER	---	---	7	0,88 %
BIG	---	---	0	0,00 %
FBI/FWG	---	---	1	0,13 %
ÖDP	---	---	0	0,00 %
Plantiko, Volksabstimmung	5	0,63 %	2	0,25 %
TIERSCHUTZliste	---	---	7	0,88 %
AD-Demokraten NRW	---	---	0	0,00 %
Dr. Käding, AfD	49	6,19 %	55	6,94 %
AUFBRUCH C	---	---	0	0,00 %
BGE	---	---	2	0,25 %
DBD	---	---	3	0,38 %
DKP	---	---	0	0,00 %
ZENTRUM	---	---	0	0,00 %
DIE RECHTE	---	---	0	0,00 %
REP	---	---	0	0,00 %
DIE VIOLETTEN	---	---	2	0,25 %
JED	---	---	1	0,13 %
MLPD	---	---	0	0,00 %
PAN	---	---	0	0,00 %
Gesundheitsforschung	---	---	0	0,00 %
PARTEILOSE WG „BRD“	---	---	1	0,13 %
Schöner Leben	---	---	0	0,00 %
V-Partei³	---	---	2	0,25 %

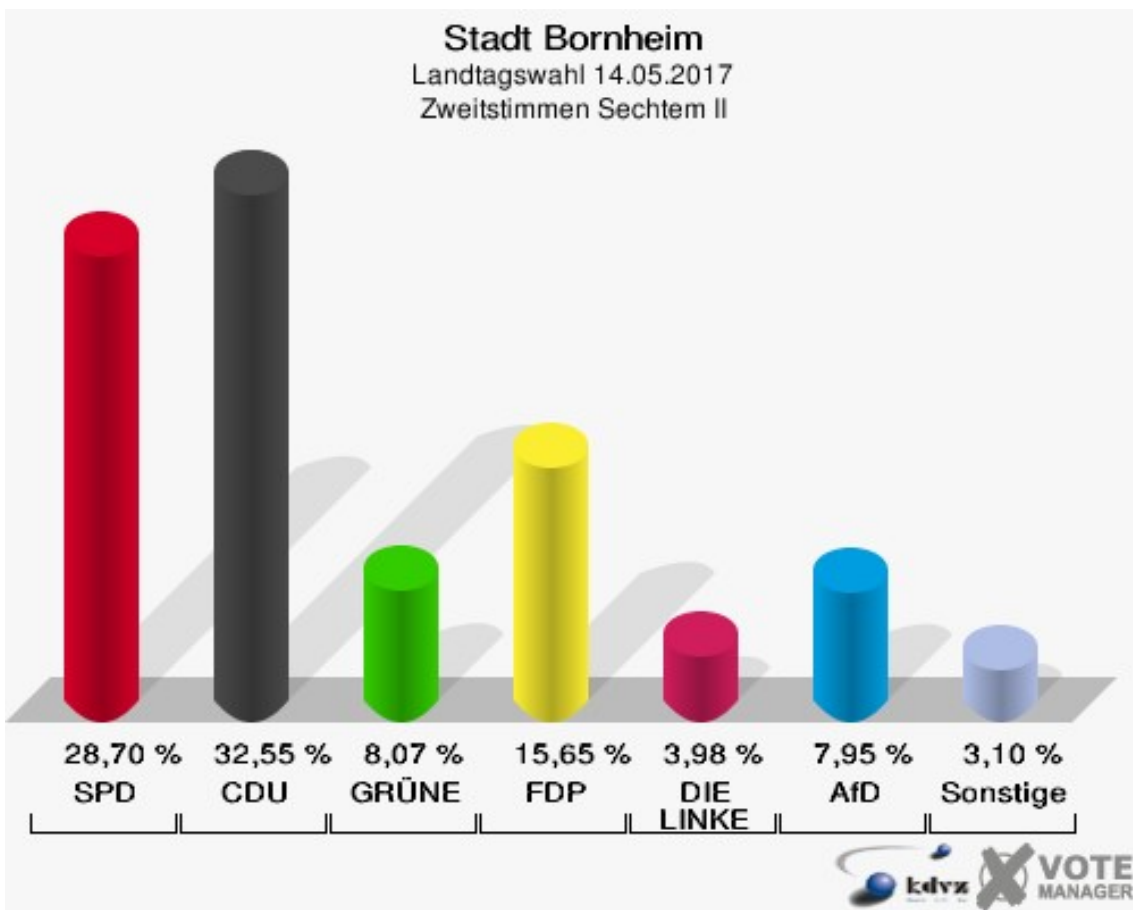
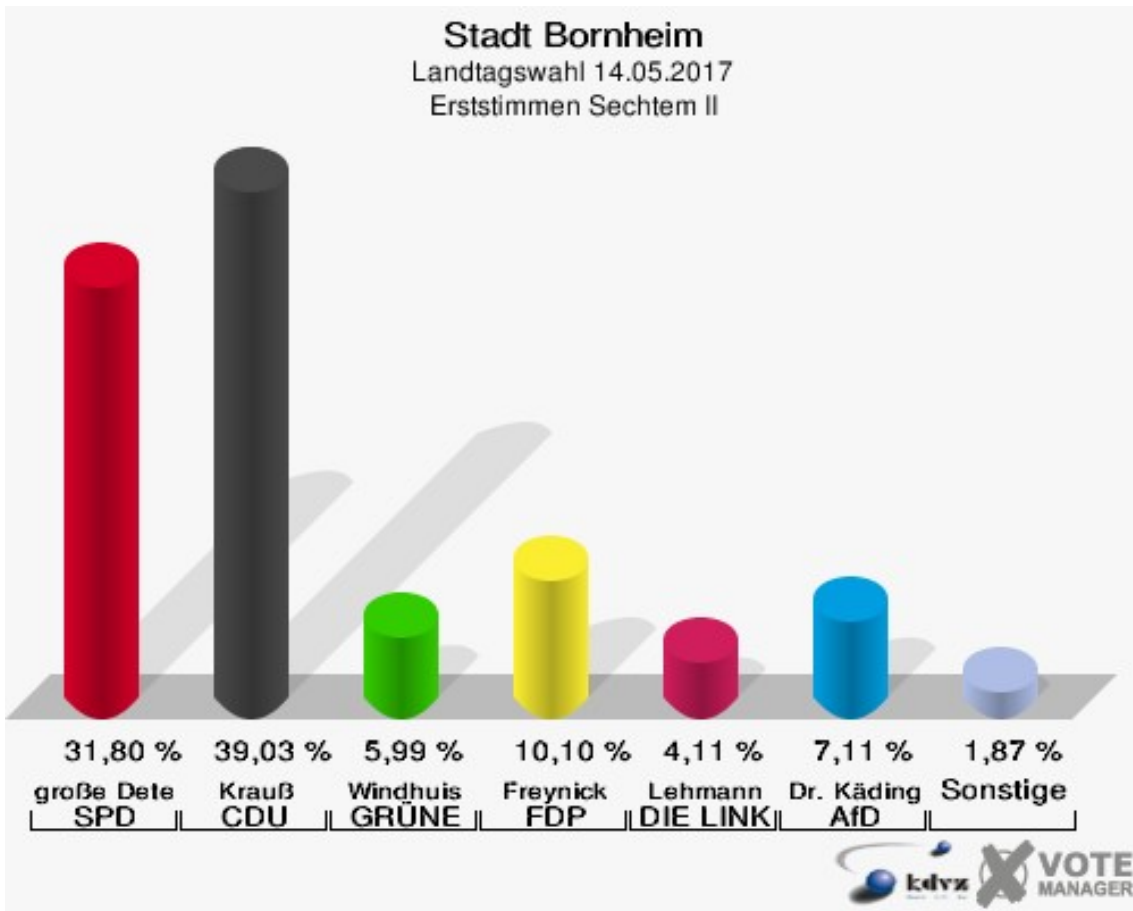


Stadt Bornheim
Landtagswahl 14.05.2017
Wahlbeteiligung Sechtem I

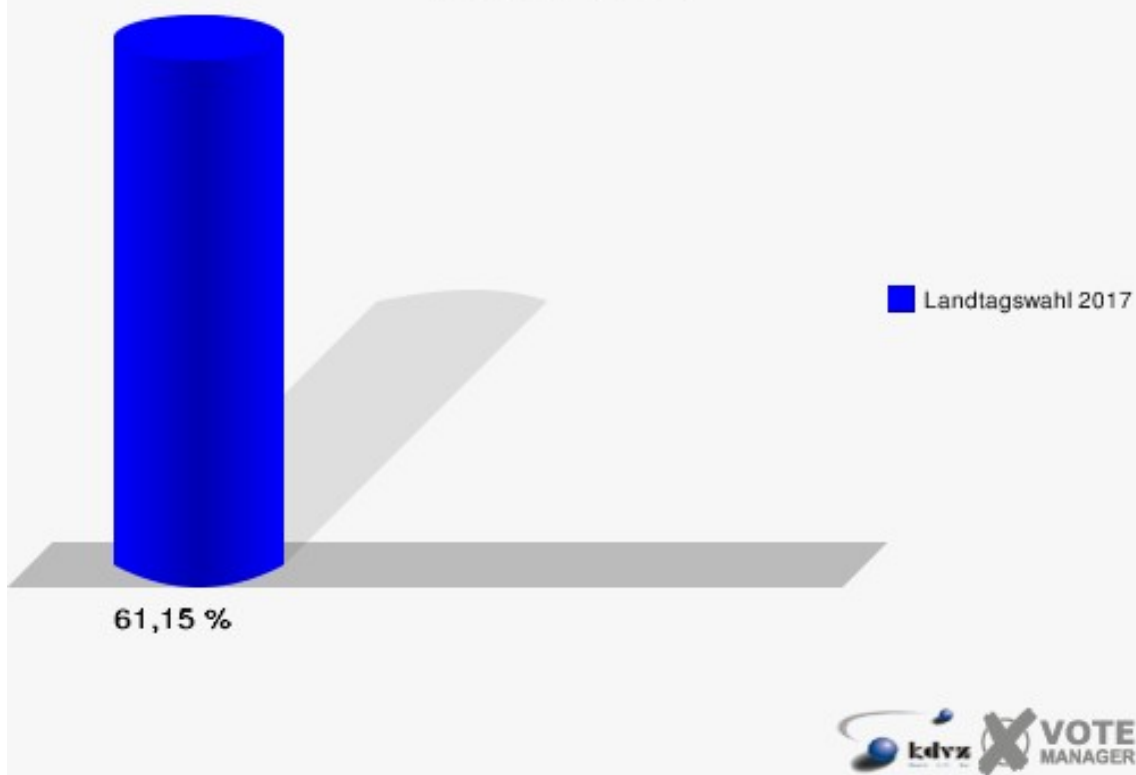


Sechtem II

	Erststimmen		Zweitstimmen	
Wahlberechtigte	1.323		1.323	
Wähler/innen	809	61,15 %	809	61,15 %
ungültige Stimmen	7	0,87 %	4	0,49 %
gültige Stimmen	802	99,13 %	805	99,51 %
große Deters, SPD	255	31,80 %	231	28,70 %
Krauß, CDU	313	39,03 %	262	32,55 %
Windhuis, GRÜNE	48	5,99 %	65	8,07 %
Freynick, FDP	81	10,10 %	126	15,65 %
Weiler, PIRATEN	8	1,00 %	5	0,62 %
Lehmann, DIE LINKE	33	4,11 %	32	3,98 %
NPD	---	---	2	0,25 %
Schon, Die PARTEI	6	0,75 %	3	0,37 %
FREIE WÄHLER	---	---	2	0,25 %
BIG	---	---	1	0,12 %
FBI/FWG	---	---	1	0,12 %
ÖDP	---	---	2	0,25 %
Plantiko, Volksabstimmung	1	0,12 %	0	0,00 %
TIERSCHUTZliste	---	---	7	0,87 %
AD-Demokraten NRW	---	---	0	0,00 %
Dr. Käding, AfD	57	7,11 %	64	7,95 %
AUFBRUCH C	---	---	0	0,00 %
BGE	---	---	0	0,00 %
DBD	---	---	0	0,00 %
DKP	---	---	0	0,00 %
ZENTRUM	---	---	0	0,00 %
DIE RECHTE	---	---	0	0,00 %
REP	---	---	0	0,00 %
DIE VIOLETTEN	---	---	0	0,00 %
JED	---	---	0	0,00 %
MLPD	---	---	0	0,00 %
PAN	---	---	0	0,00 %
Gesundheitsforschung	---	---	0	0,00 %
PARTEILOSE WG „BRD“	---	---	0	0,00 %
Schöner Leben	---	---	0	0,00 %
V-Partei³	---	---	2	0,25 %



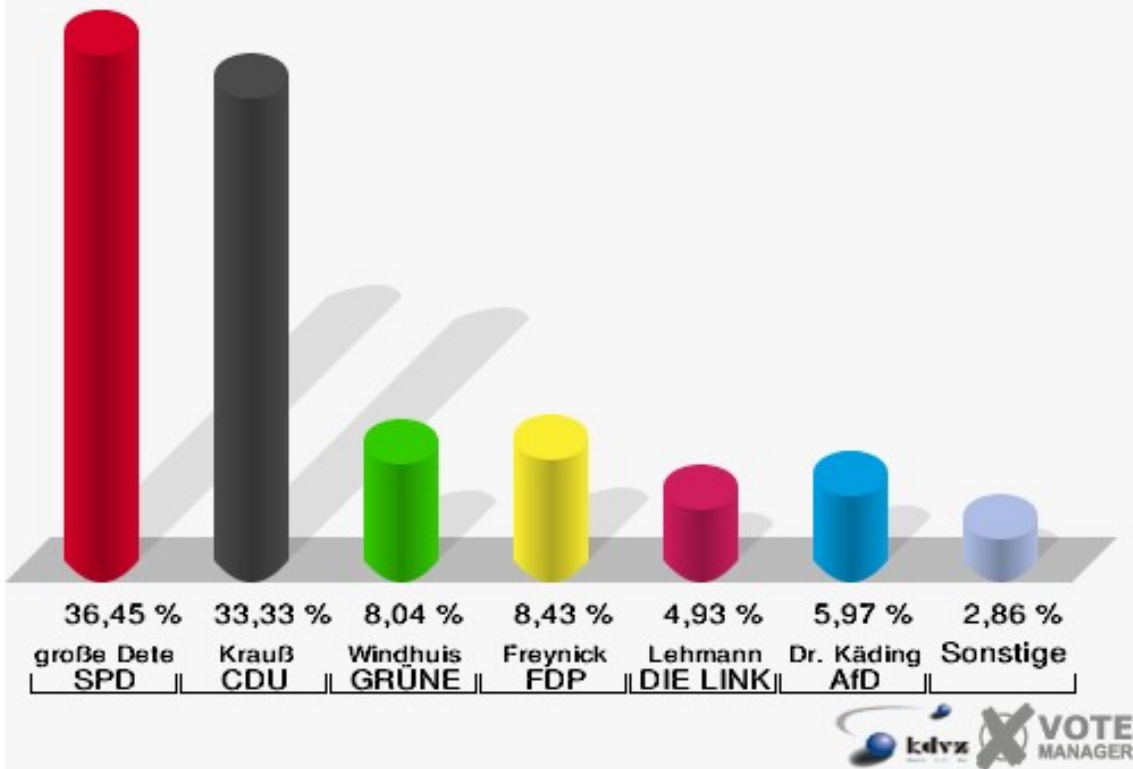
Stadt Bornheim
Landtagswahl 14.05.2017
Wahlbeteiligung Sechtem II



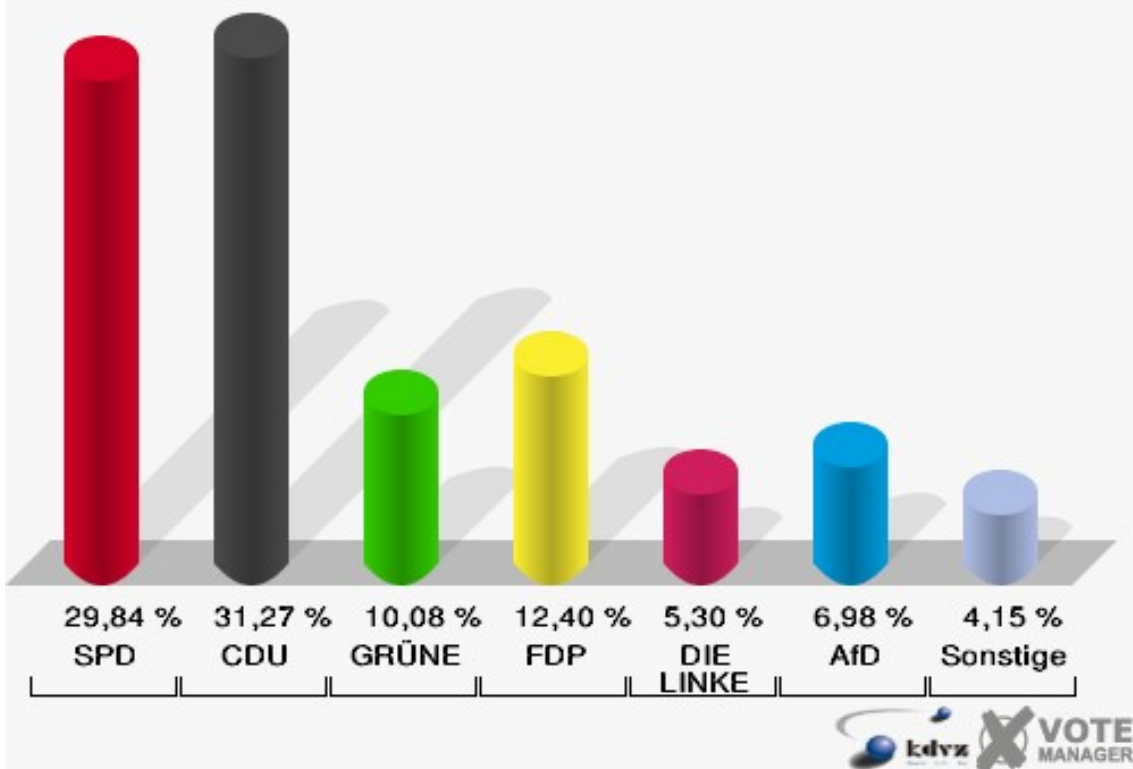
Sechtem III

	Erststimmen		Zweitstimmen	
Wahlberechtigte	1.255		1.255	
Wähler/innen	780	62,15 %	780	62,15 %
ungültige Stimmen	9	1,15 %	6	0,77 %
gültige Stimmen	771	98,85 %	774	99,23 %
große Deters, SPD	281	36,45 %	231	29,84 %
Krauß, CDU	257	33,33 %	242	31,27 %
Windhuis, GRÜNE	62	8,04 %	78	10,08 %
Freynick, FDP	65	8,43 %	96	12,40 %
Weiler, PIRATEN	7	0,91 %	5	0,65 %
Lehmann, DIE LINKE	38	4,93 %	41	5,30 %
NPD	---	---	2	0,26 %
Schon, Die PARTEI	13	1,69 %	9	1,16 %
FREIE WÄHLER	---	---	2	0,26 %
BIG	---	---	1	0,13 %
FBI/FWG	---	---	0	0,00 %
ÖDP	---	---	0	0,00 %
Plantiko, Volksabstimmung	2	0,26 %	0	0,00 %
TIERSCHUTZliste	---	---	6	0,78 %
AD-Demokraten NRW	---	---	1	0,13 %
Dr. Käding, AfD	46	5,97 %	54	6,98 %
AUFBRUCH C	---	---	2	0,26 %
BGE	---	---	1	0,13 %
DBD	---	---	0	0,00 %
DKP	---	---	0	0,00 %
ZENTRUM	---	---	0	0,00 %
DIE RECHTE	---	---	0	0,00 %
REP	---	---	0	0,00 %
DIE VIOLETTEN	---	---	1	0,13 %
JED	---	---	0	0,00 %
MLPD	---	---	0	0,00 %
PAN	---	---	0	0,00 %
Gesundheitsforschung	---	---	0	0,00 %
PARTEILOSE WG „BRD“	---	---	0	0,00 %
Schöner Leben	---	---	1	0,13 %
V-Partei³	---	---	1	0,13 %

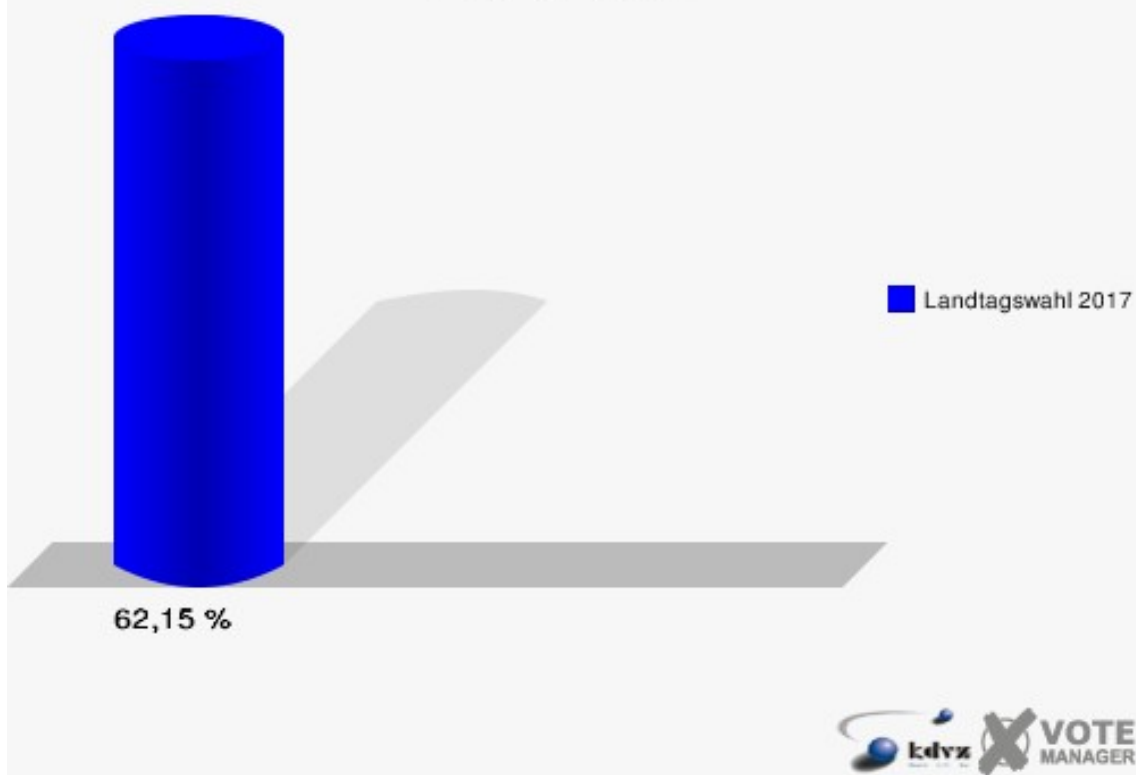
Stadt Bornheim
Landtagswahl 14.05.2017
Erststimmen Sechtem III



Stadt Bornheim
Landtagswahl 14.05.2017
Zweitstimmen Sechtem III

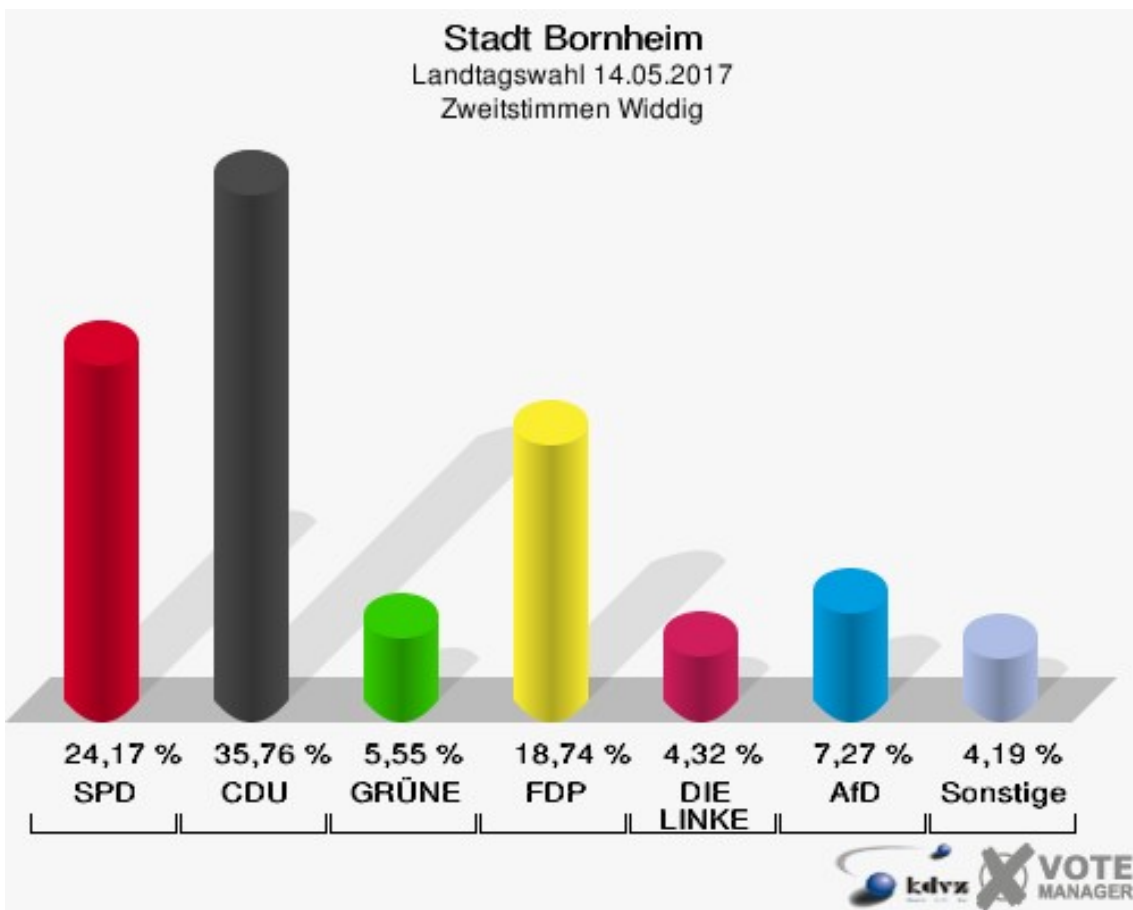
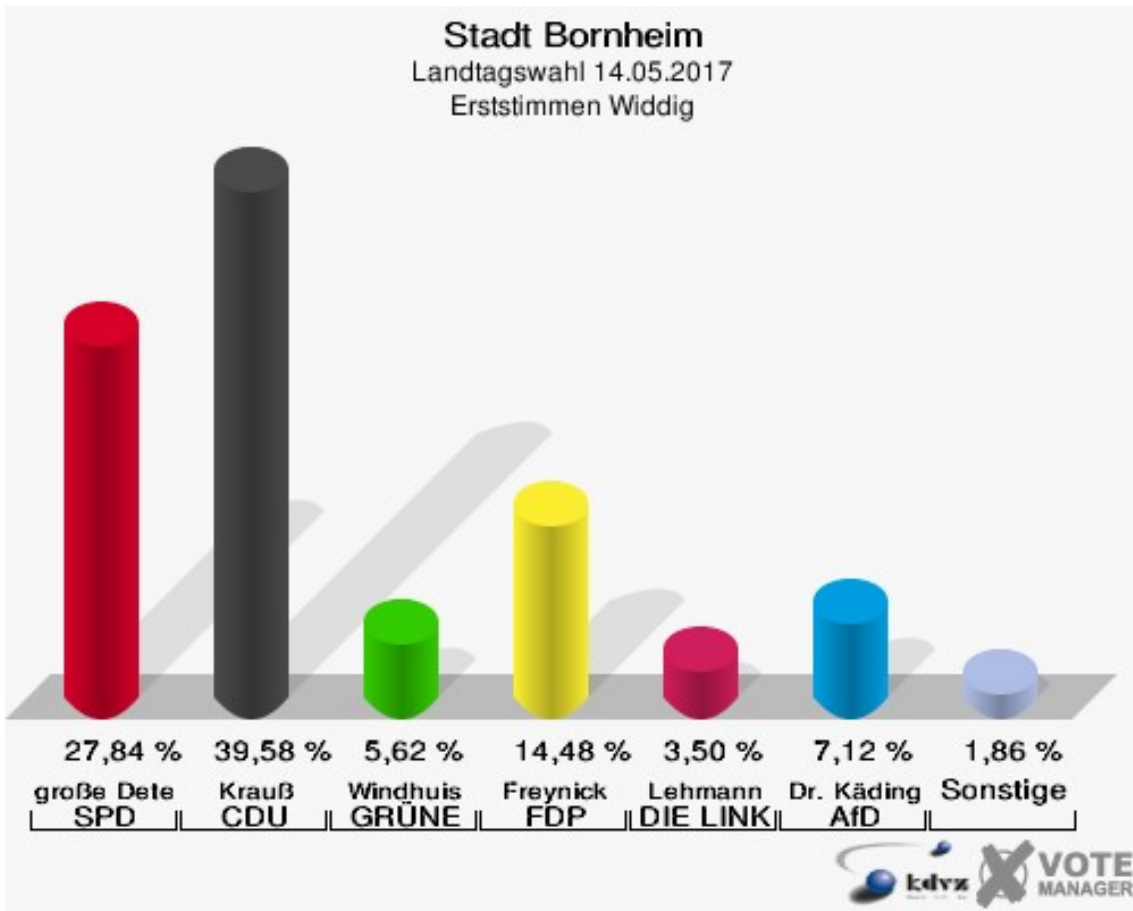


Stadt Bornheim
Landtagswahl 14.05.2017
Wahlbeteiligung Sechtem III

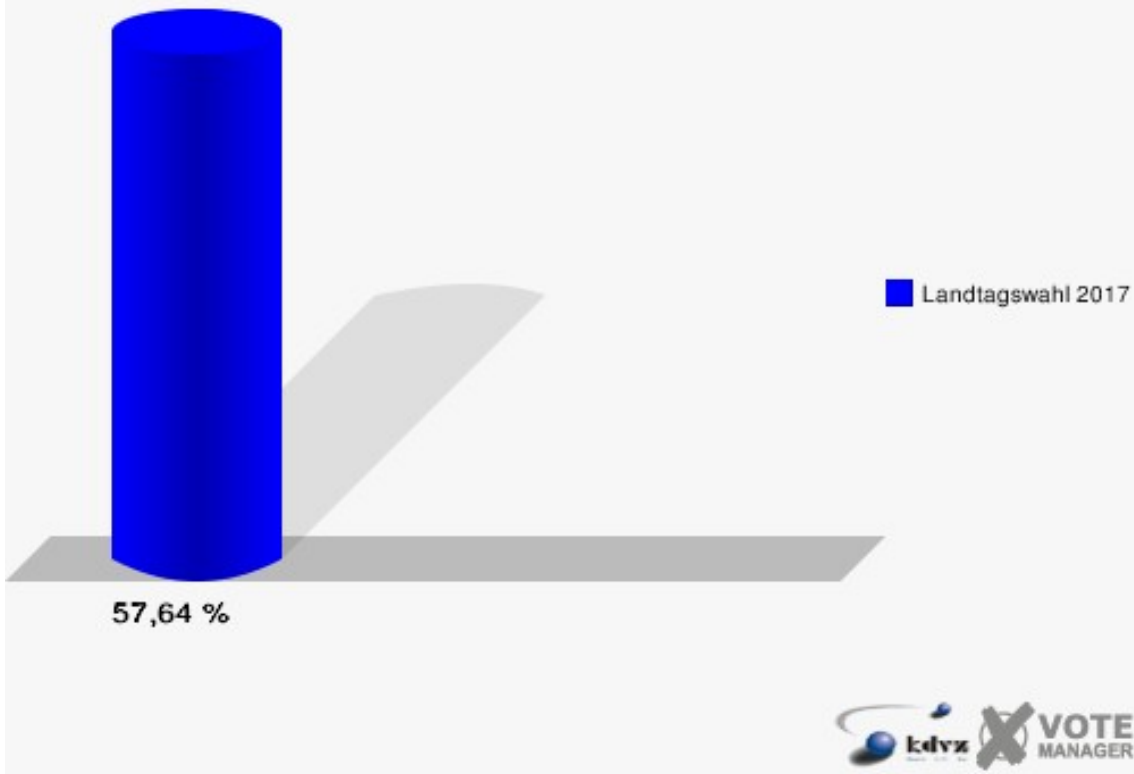


Widdig

	Erststimmen		Zweitstimmen	
Wahlberechtigte	1.426		1.426	
Wähler/innen	822	57,64 %	822	57,64 %
ungültige Stimmen	21	2,55 %	11	1,34 %
gültige Stimmen	801	97,45 %	811	98,66 %
große Deters, SPD	223	27,84 %	196	24,17 %
Krauß, CDU	317	39,58 %	290	35,76 %
Windhuis, GRÜNE	45	5,62 %	45	5,55 %
Freynick, FDP	116	14,48 %	152	18,74 %
Weiler, PIRATEN	11	1,37 %	9	1,11 %
Lehmann, DIE LINKE	28	3,50 %	35	4,32 %
NPD	---	---	3	0,37 %
Schon, Die PARTEI	1	0,12 %	3	0,37 %
FREIE WÄHLER	---	---	2	0,25 %
BIG	---	---	0	0,00 %
FBI/FWG	---	---	0	0,00 %
ÖDP	---	---	0	0,00 %
Plantiko, Volksabstimmung	3	0,37 %	2	0,25 %
TIERSCHUTZliste	---	---	12	1,48 %
AD-Demokraten NRW	---	---	0	0,00 %
Dr. Käding, AfD	57	7,12 %	59	7,27 %
AUFBRUCH C	---	---	1	0,12 %
BGE	---	---	0	0,00 %
DBD	---	---	0	0,00 %
DKP	---	---	0	0,00 %
ZENTRUM	---	---	0	0,00 %
DIE RECHTE	---	---	0	0,00 %
REP	---	---	0	0,00 %
DIE VIOLETTEN	---	---	0	0,00 %
JED	---	---	0	0,00 %
MLPD	---	---	0	0,00 %
PAN	---	---	0	0,00 %
Gesundheitsforschung	---	---	1	0,12 %
PARTEILOSE WG „BRD“	---	---	0	0,00 %
Schöner Leben	---	---	0	0,00 %
V-Partei³	---	---	1	0,12 %

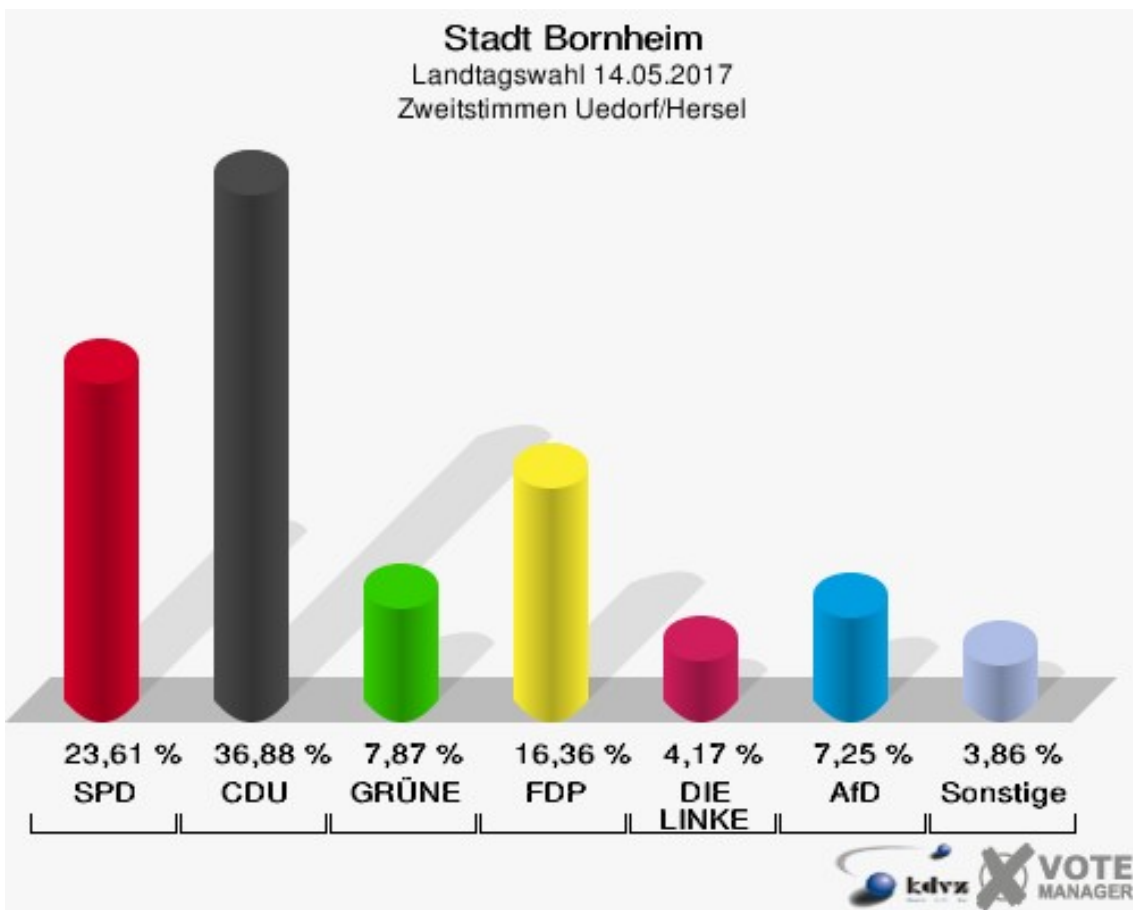
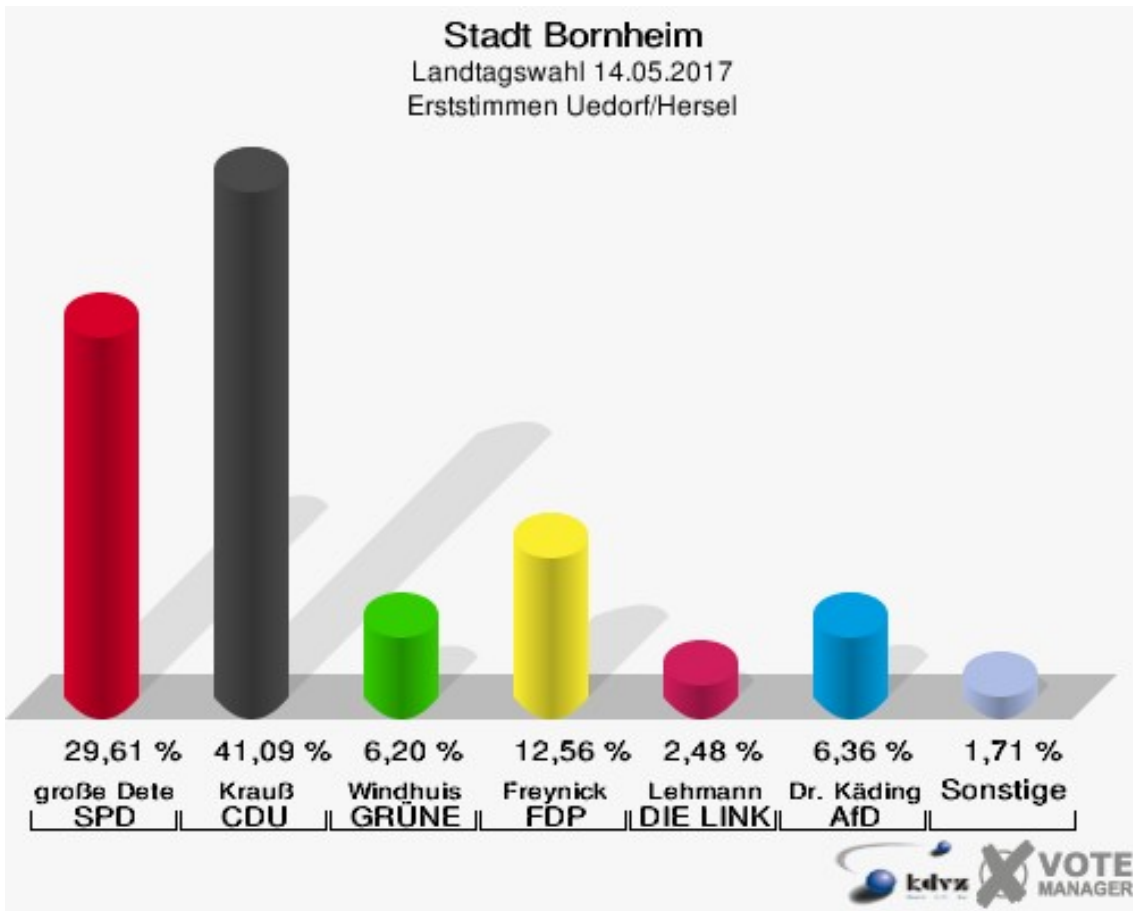


Stadt Bornheim
Landtagswahl 14.05.2017
Wahlbeteiligung Widdig

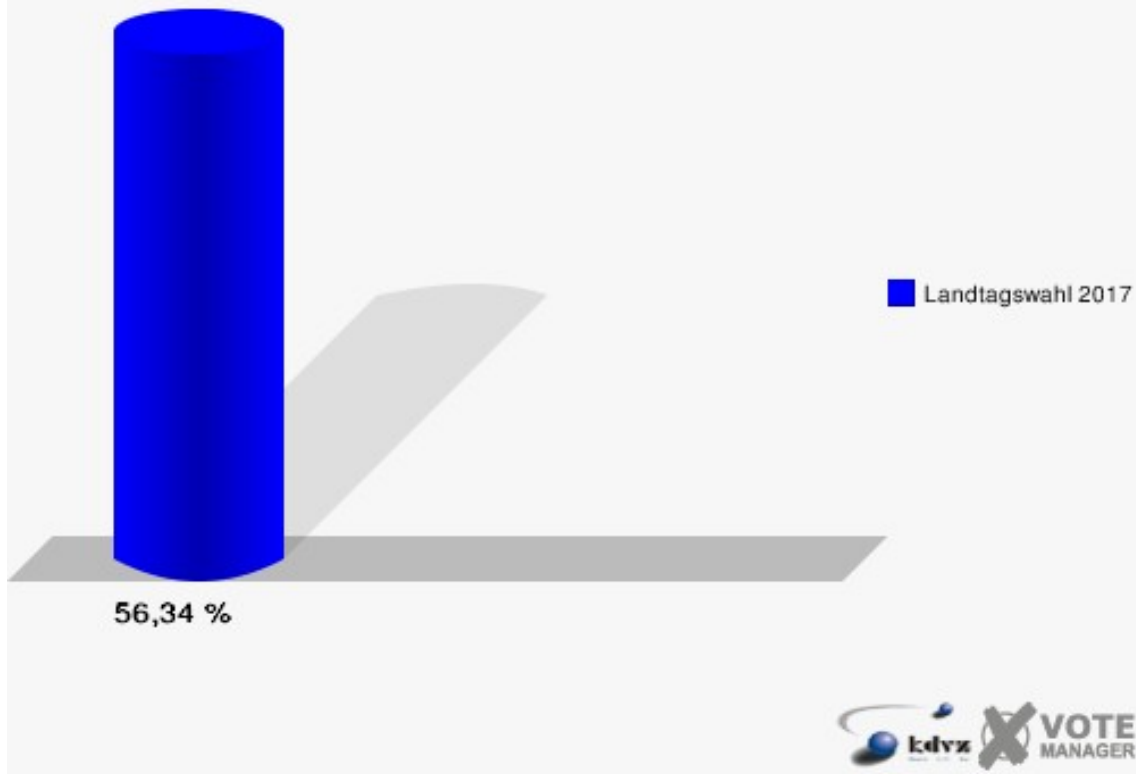


Uedorf/Hersel

	Erststimmen		Zweitstimmen	
Wahlberechtigte	1.159		1.159	
Wähler/innen	653	56,34 %	653	56,34 %
ungültige Stimmen	8	1,23 %	5	0,77 %
gültige Stimmen	645	98,77 %	648	99,23 %
große Deters, SPD	191	29,61 %	153	23,61 %
Krauß, CDU	265	41,09 %	239	36,88 %
Windhuis, GRÜNE	40	6,20 %	51	7,87 %
Freynick, FDP	81	12,56 %	106	16,36 %
Weiler, PIRATEN	8	1,24 %	7	1,08 %
Lehmann, DIE LINKE	16	2,48 %	27	4,17 %
NPD	---	---	4	0,62 %
Schon, Die PARTEI	3	0,47 %	4	0,62 %
FREIE WÄHLER	---	---	4	0,62 %
BIG	---	---	0	0,00 %
FBI/FWG	---	---	0	0,00 %
ÖDP	---	---	1	0,15 %
Plantiko, Volksabstimmung	0	0,00 %	0	0,00 %
TIERSCHUTZliste	---	---	4	0,62 %
AD-Demokraten NRW	---	---	0	0,00 %
Dr. Käding, AfD	41	6,36 %	47	7,25 %
AUFBRUCH C	---	---	0	0,00 %
BGE	---	---	0	0,00 %
DBD	---	---	0	0,00 %
DKP	---	---	0	0,00 %
ZENTRUM	---	---	0	0,00 %
DIE RECHTE	---	---	0	0,00 %
REP	---	---	0	0,00 %
DIE VIOLETTEN	---	---	0	0,00 %
JED	---	---	0	0,00 %
MLPD	---	---	0	0,00 %
PAN	---	---	0	0,00 %
Gesundheitsforschung	---	---	0	0,00 %
PARTEILOSE WG „BRD“	---	---	0	0,00 %
Schöner Leben	---	---	0	0,00 %
V-Partei³	---	---	1	0,15 %

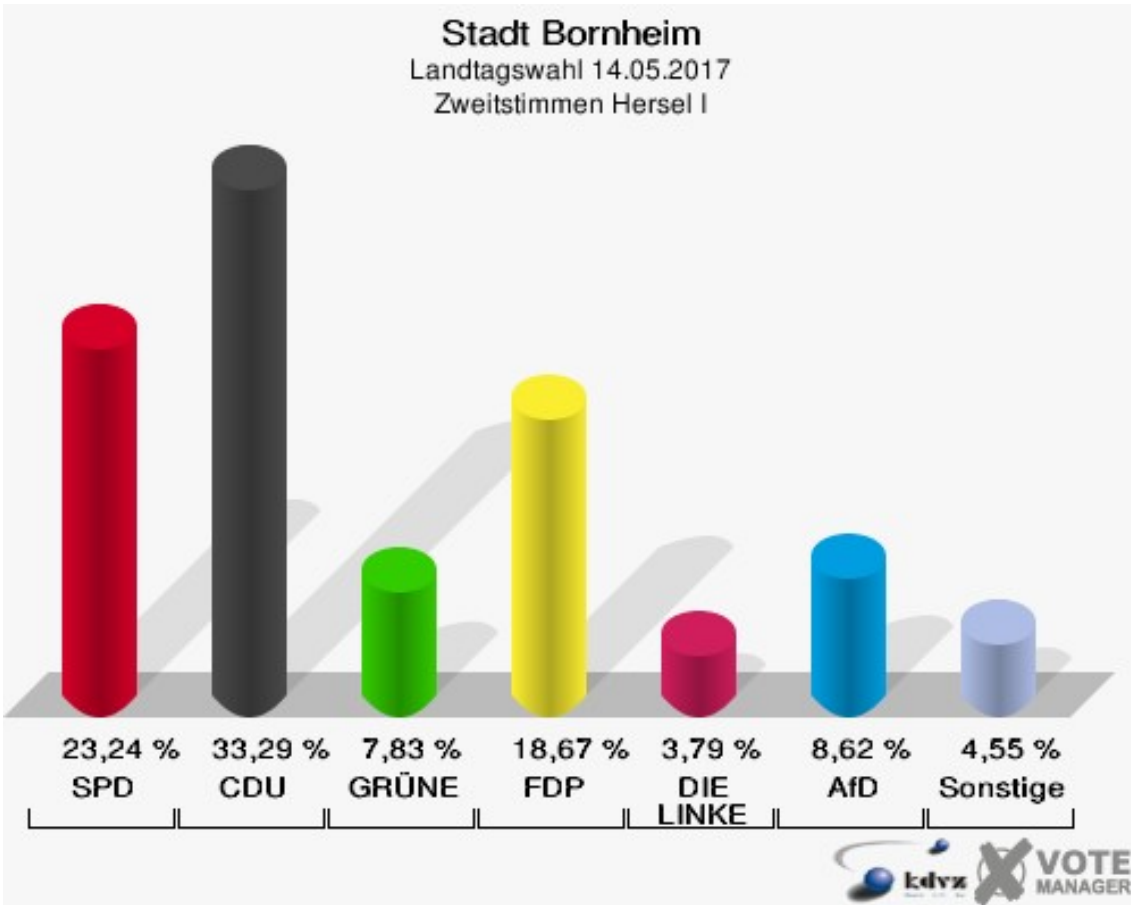
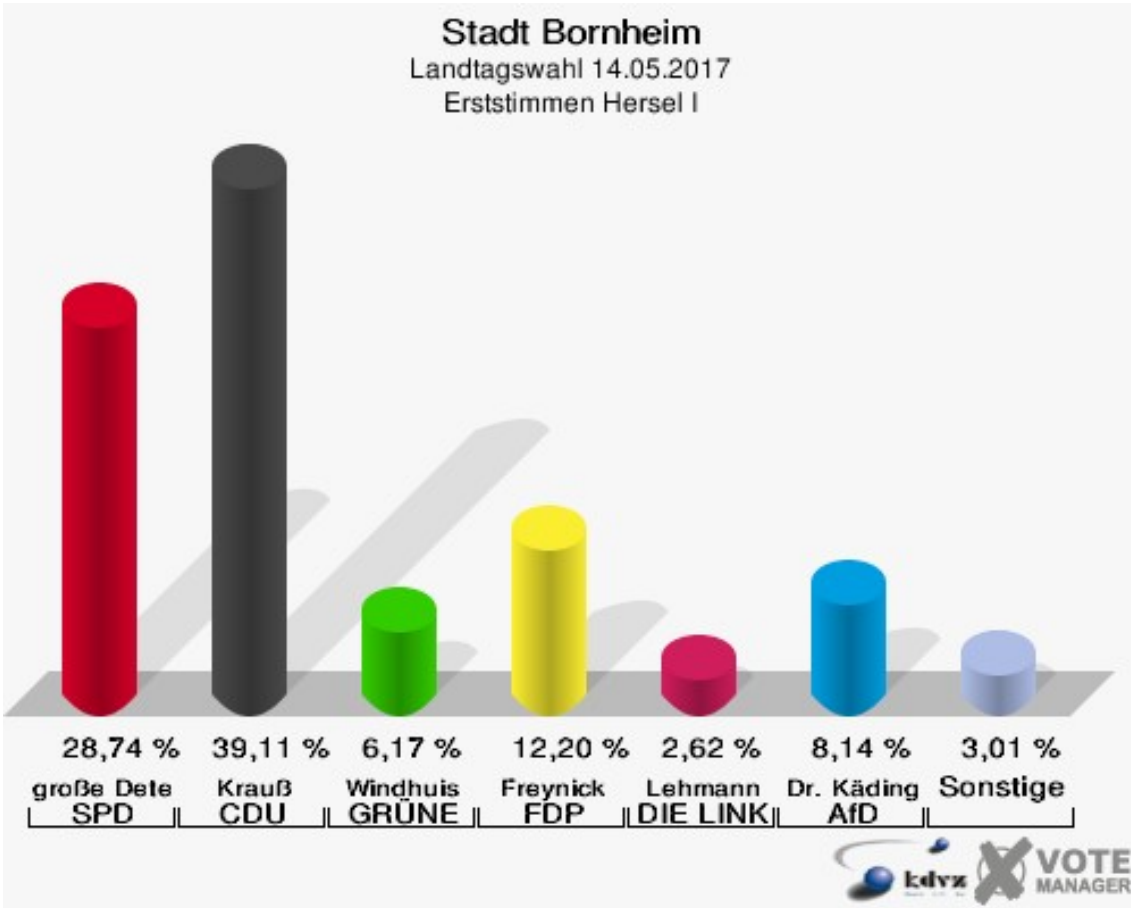


Stadt Bornheim
Landtagswahl 14.05.2017
Wahlbeteiligung Uedorf/Hersel

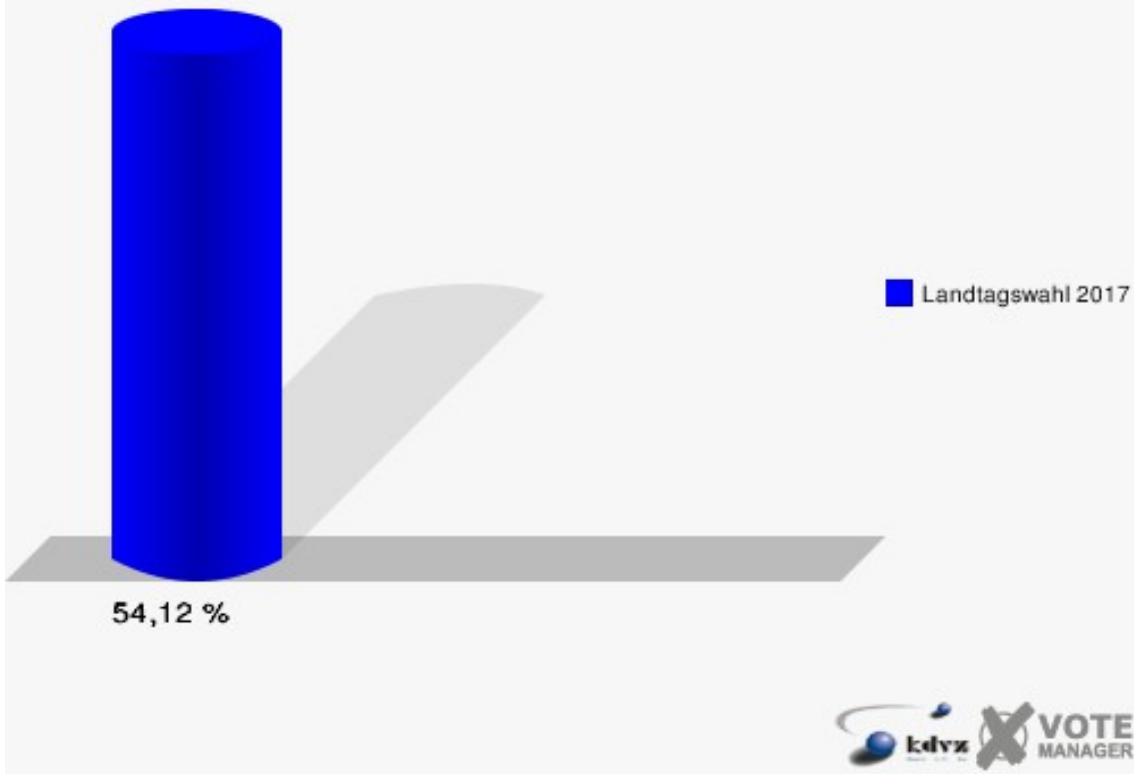


Hersel I

	Erststimmen		Zweitstimmen	
Wahlberechtigte	1.421		1.421	
Wähler/innen	769	54,12 %	769	54,12 %
ungültige Stimmen	7	0,91 %	3	0,39 %
gültige Stimmen	762	99,09 %	766	99,61 %
große Deters, SPD	219	28,74 %	178	23,24 %
Krauß, CDU	298	39,11 %	255	33,29 %
Windhuis, GRÜNE	47	6,17 %	60	7,83 %
Freynick, FDP	93	12,20 %	143	18,67 %
Weiler, PIRATEN	11	1,44 %	6	0,78 %
Lehmann, DIE LINKE	20	2,62 %	29	3,79 %
NPD	---	---	2	0,26 %
Schon, Die PARTEI	9	1,18 %	4	0,52 %
FREIE WÄHLER	---	---	4	0,52 %
BIG	---	---	1	0,13 %
FBI/FWG	---	---	0	0,00 %
ÖDP	---	---	1	0,13 %
Plantiko, Volksabstimmung	3	0,39 %	1	0,13 %
TIERSCHUTZliste	---	---	7	0,91 %
AD-Demokraten NRW	---	---	3	0,39 %
Dr. Käding, AfD	62	8,14 %	66	8,62 %
AUFBRUCH C	---	---	0	0,00 %
BGE	---	---	1	0,13 %
DBD	---	---	0	0,00 %
DKP	---	---	0	0,00 %
ZENTRUM	---	---	0	0,00 %
DIE RECHTE	---	---	1	0,13 %
REP	---	---	0	0,00 %
DIE VIOLETTEN	---	---	0	0,00 %
JED	---	---	1	0,13 %
MLPD	---	---	0	0,00 %
PAN	---	---	0	0,00 %
Gesundheitsforschung	---	---	1	0,13 %
PARTEILOSE WG „BRD“	---	---	0	0,00 %
Schöner Leben	---	---	1	0,13 %
V-Partei³	---	---	1	0,13 %



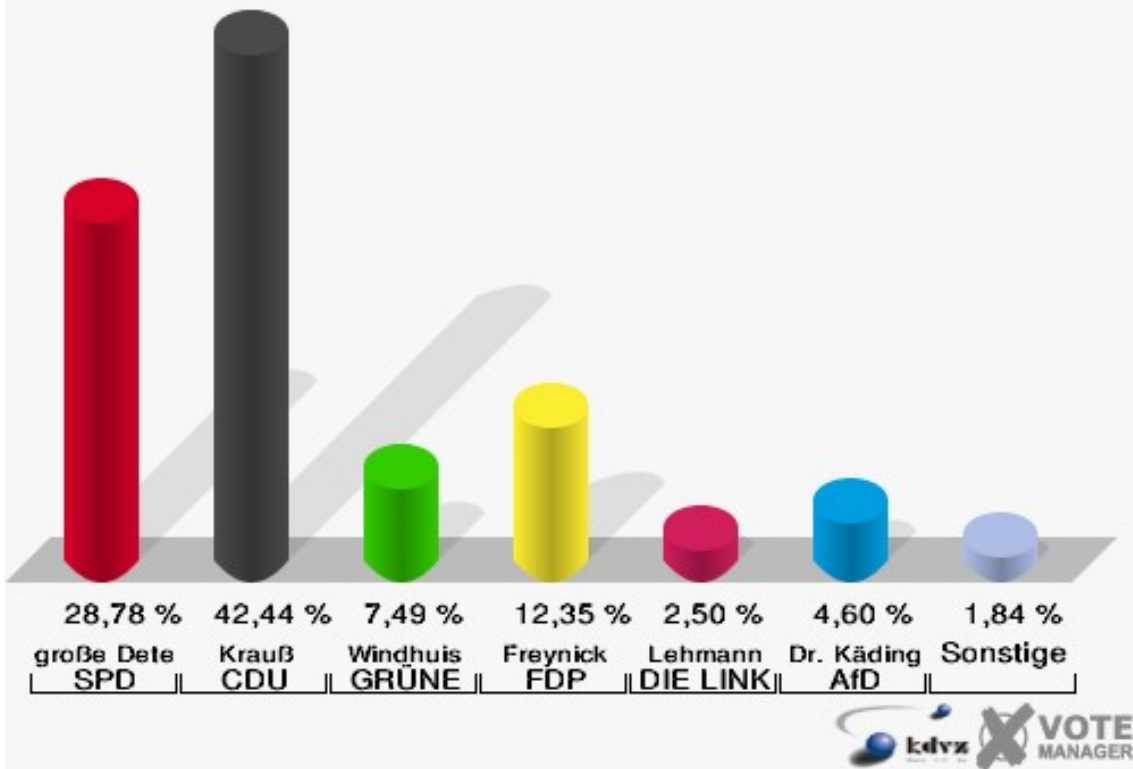
Stadt Bornheim
Landtagswahl 14.05.2017
Wahlbeteiligung Hersel I



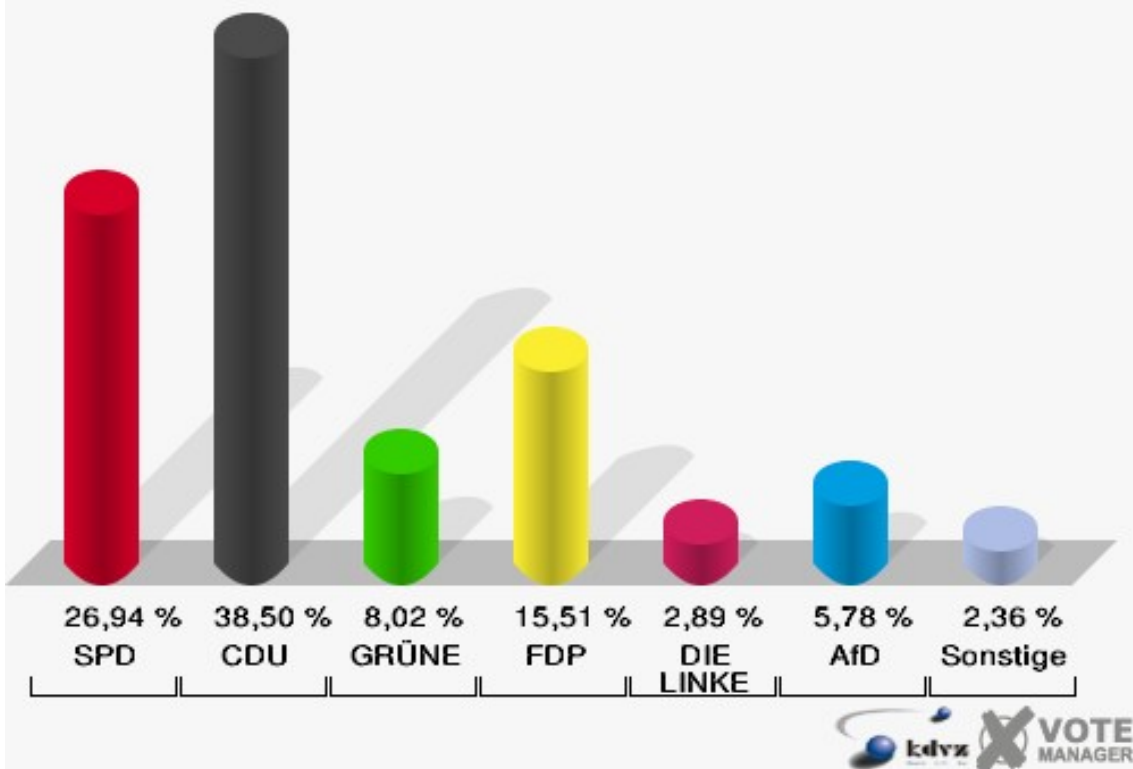
Hersel II

	Erststimmen		Zweitstimmen	
Wahlberechtigte	1.532		1.532	
Wähler/innen	768	50,13 %	768	50,13 %
ungültige Stimmen	7	0,91 %	7	0,91 %
gültige Stimmen	761	99,09 %	761	99,09 %
große Deters, SPD	219	28,78 %	205	26,94 %
Krauß, CDU	323	42,44 %	293	38,50 %
Windhuis, GRÜNE	57	7,49 %	61	8,02 %
Freynick, FDP	94	12,35 %	118	15,51 %
Weiler, PIRATEN	8	1,05 %	4	0,53 %
Lehmann, DIE LINKE	19	2,50 %	22	2,89 %
NPD	---	---	1	0,13 %
Schon, Die PARTEI	4	0,53 %	2	0,26 %
FREIE WÄHLER	---	---	1	0,13 %
BIG	---	---	0	0,00 %
FBI/FWG	---	---	0	0,00 %
ÖDP	---	---	0	0,00 %
Plantiko, Volksabstimmung	2	0,26 %	0	0,00 %
TIERSCHUTZliste	---	---	6	0,79 %
AD-Demokraten NRW	---	---	0	0,00 %
Dr. Käding, AfD	35	4,60 %	44	5,78 %
AUFBRUCH C	---	---	0	0,00 %
BGE	---	---	0	0,00 %
DBD	---	---	2	0,26 %
DKP	---	---	0	0,00 %
ZENTRUM	---	---	0	0,00 %
DIE RECHTE	---	---	0	0,00 %
REP	---	---	0	0,00 %
DIE VIOLETTEN	---	---	0	0,00 %
JED	---	---	0	0,00 %
MLPD	---	---	0	0,00 %
PAN	---	---	1	0,13 %
Gesundheitsforschung	---	---	0	0,00 %
PARTEILOSE WG „BRD“	---	---	0	0,00 %
Schöner Leben	---	---	0	0,00 %
V-Partei³	---	---	1	0,13 %

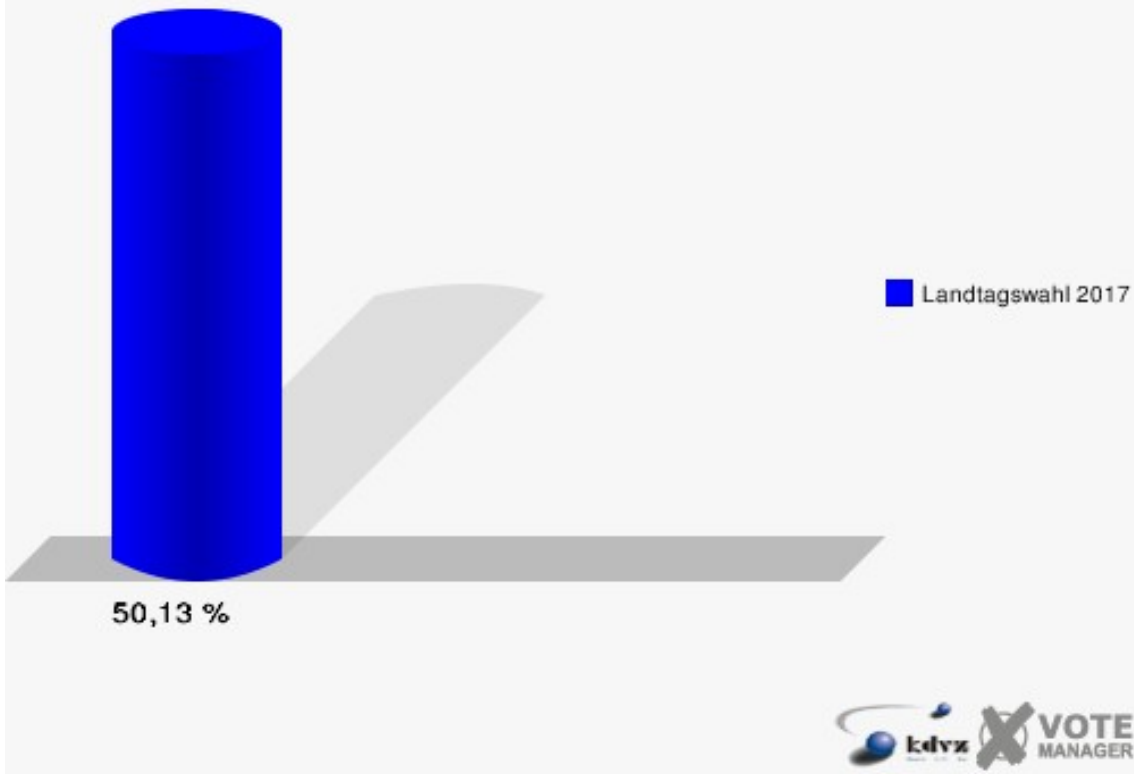
Stadt Bornheim
Landtagswahl 14.05.2017
Erststimmen Hersel II



Stadt Bornheim
Landtagswahl 14.05.2017
Zweitstimmen Hersel II



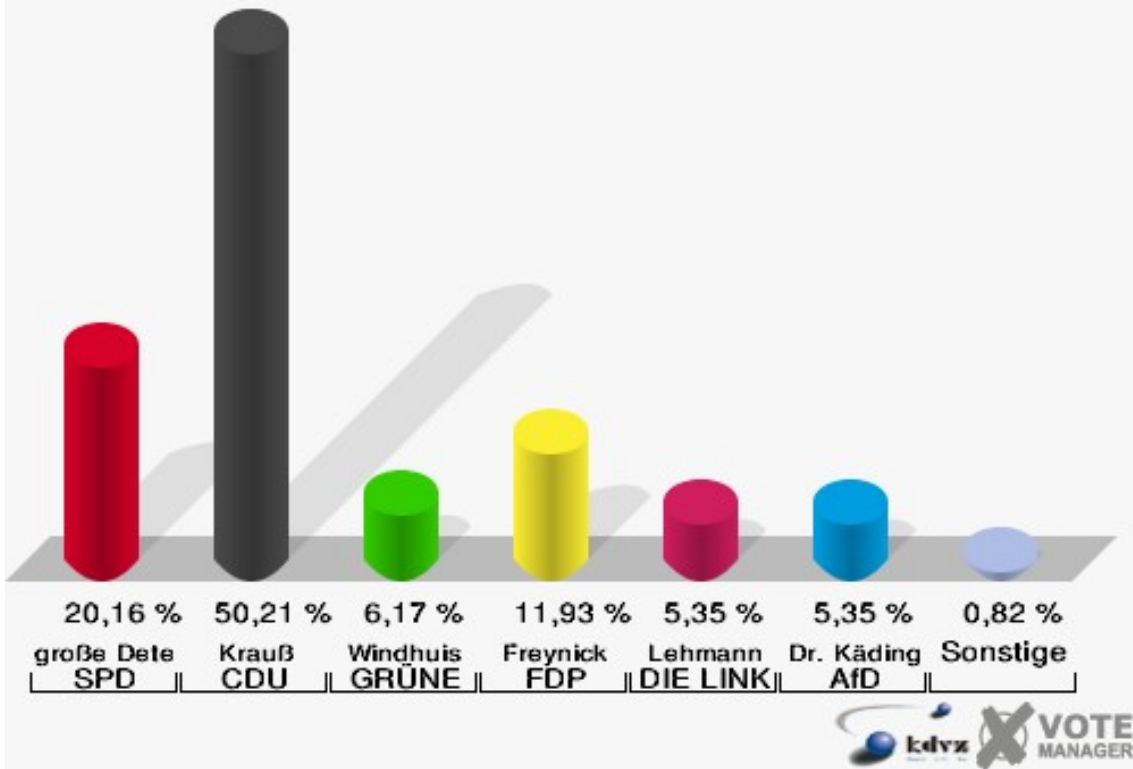
Stadt Bornheim
Landtagswahl 14.05.2017
Wahlbeteiligung Hersel II



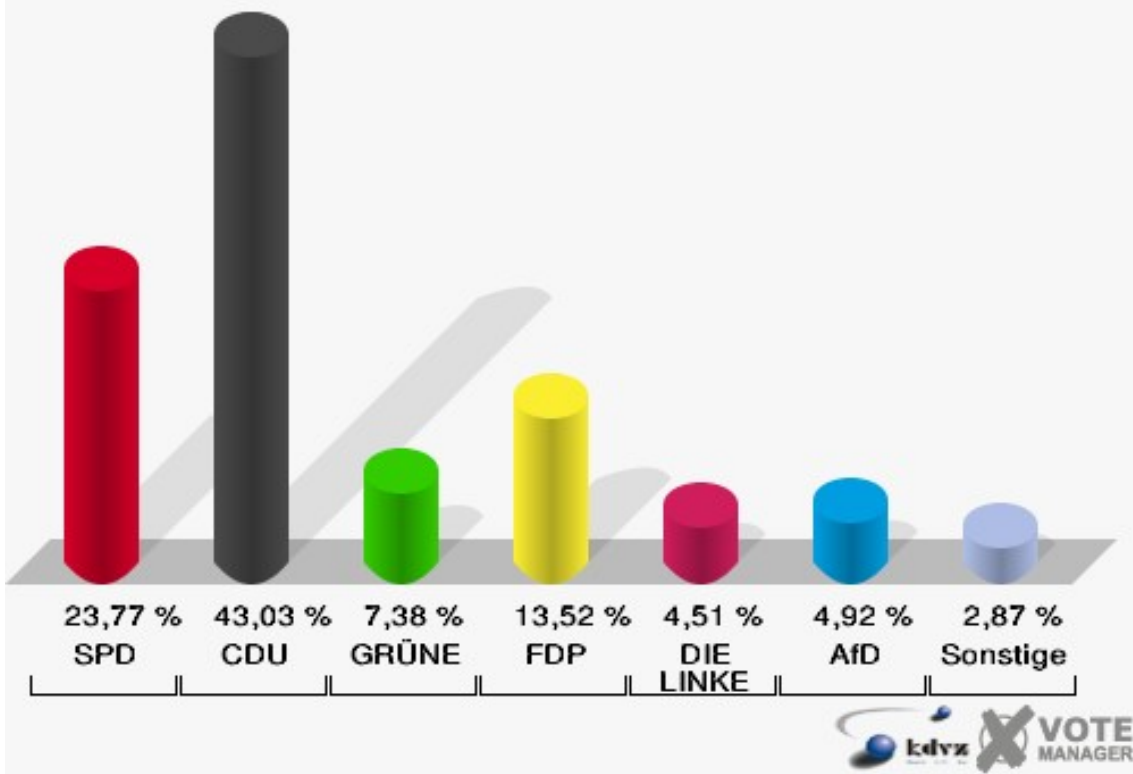
Briefwahl I - 010

	Erststimmen		Zweitstimmen	
Wähler/innen	245		245	
ungültige Stimmen	2	0,82 %	1	0,41 %
gültige Stimmen	243	99,18 %	244	99,59 %
große Deters, SPD	49	20,16 %	58	23,77 %
Krauß, CDU	122	50,21 %	105	43,03 %
Windhuis, GRÜNE	15	6,17 %	18	7,38 %
Freynick, FDP	29	11,93 %	33	13,52 %
Weiler, PIRATEN	2	0,82 %	4	1,64 %
Lehmann, DIE LINKE	13	5,35 %	11	4,51 %
NPD	---	---	0	0,00 %
Schon, Die PARTEI	0	0,00 %	0	0,00 %
FREIE WÄHLER	---	---	0	0,00 %
BIG	---	---	0	0,00 %
FBI/FWG	---	---	0	0,00 %
ÖDP	---	---	0	0,00 %
Plantiko, Volksabstimmung	0	0,00 %	0	0,00 %
TIERSCHUTZliste	---	---	1	0,41 %
AD-Demokraten NRW	---	---	0	0,00 %
Dr. Käding, AfD	13	5,35 %	12	4,92 %
AUFBRUCH C	---	---	0	0,00 %
BGE	---	---	0	0,00 %
DBD	---	---	0	0,00 %
DKP	---	---	0	0,00 %
ZENTRUM	---	---	0	0,00 %
DIE RECHTE	---	---	0	0,00 %
REP	---	---	0	0,00 %
DIE VIOLETTEN	---	---	0	0,00 %
JED	---	---	0	0,00 %
MLPD	---	---	1	0,41 %
PAN	---	---	0	0,00 %
Gesundheitsforschung	---	---	0	0,00 %
PARTEILOSE WG „BRD“	---	---	0	0,00 %
Schöner Leben	---	---	0	0,00 %
V-Partei³	---	---	1	0,41 %

Stadt Bornheim
Landtagswahl 14.05.2017
Erststimmen Briefwahl I - 010



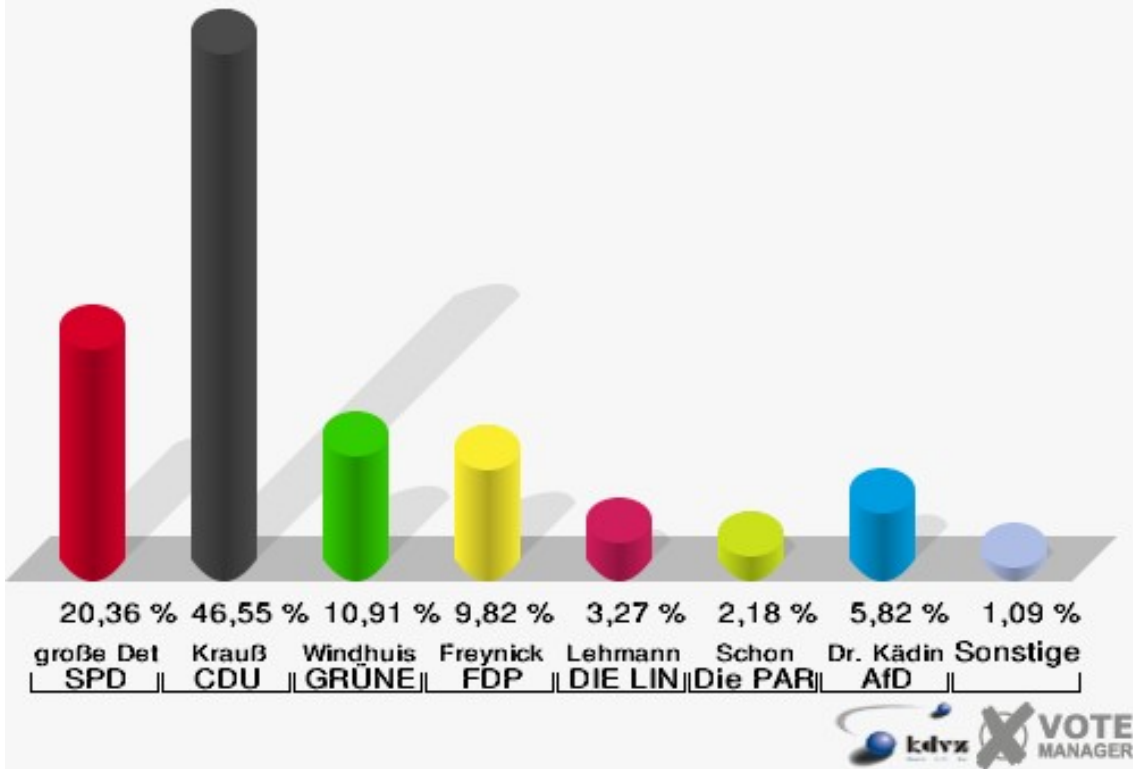
Stadt Bornheim
Landtagswahl 14.05.2017
Zweitstimmen Briefwahl I - 010



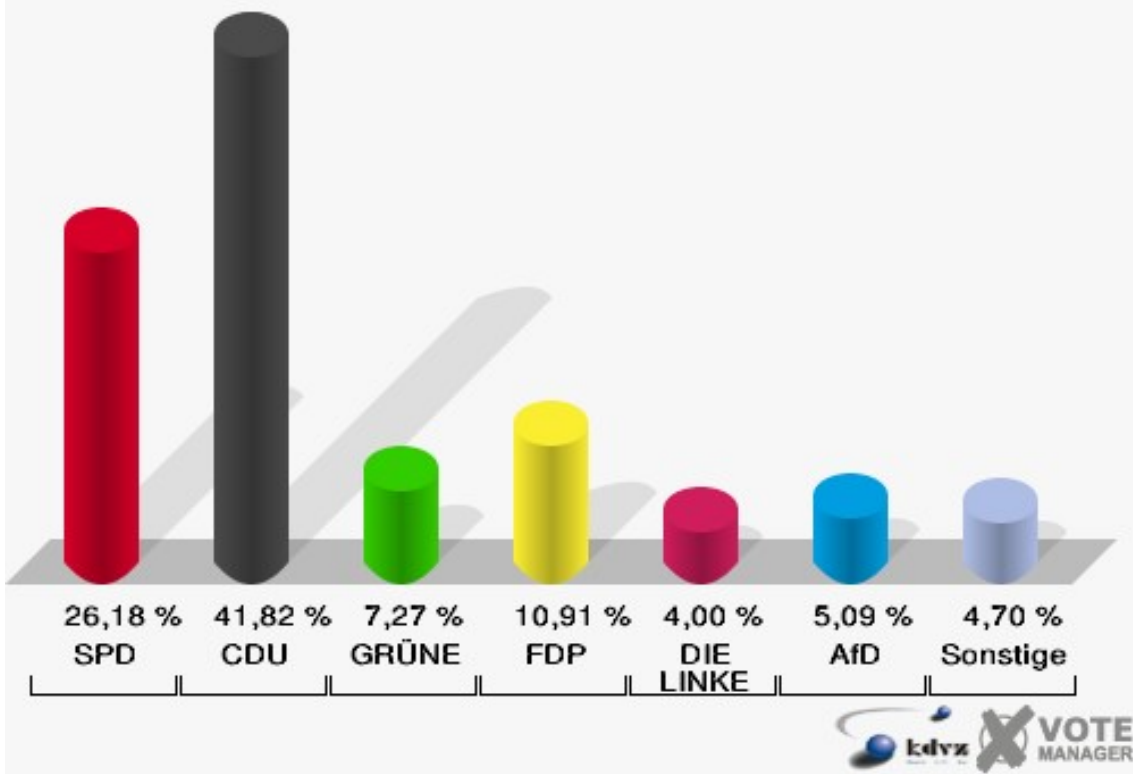
Briefwahl I - 020

	Erststimmen		Zweitstimmen	
Wähler/innen	276		276	
ungültige Stimmen	1	0,36 %	1	0,36 %
gültige Stimmen	275	99,64 %	275	99,64 %
große Deters, SPD	56	20,36 %	72	26,18 %
Krauß, CDU	128	46,55 %	115	41,82 %
Windhuis, GRÜNE	30	10,91 %	20	7,27 %
Freynick, FDP	27	9,82 %	30	10,91 %
Weiler, PIRATEN	2	0,73 %	3	1,09 %
Lehmann, DIE LINKE	9	3,27 %	11	4,00 %
NPD	---	---	1	0,36 %
Schon, Die PARTEI	6	2,18 %	2	0,73 %
FREIE WÄHLER	---	---	0	0,00 %
BIG	---	---	0	0,00 %
FBI/FWG	---	---	0	0,00 %
ÖDP	---	---	1	0,36 %
Plantiko, Volksabstimmung	1	0,36 %	1	0,36 %
TIERSCHUTZliste	---	---	1	0,36 %
AD-Demokraten NRW	---	---	0	0,00 %
Dr. Käding, AfD	16	5,82 %	14	5,09 %
AUFBRUCH C	---	---	0	0,00 %
BGE	---	---	1	0,36 %
DBD	---	---	0	0,00 %
DKP	---	---	0	0,00 %
ZENTRUM	---	---	0	0,00 %
DIE RECHTE	---	---	0	0,00 %
REP	---	---	0	0,00 %
DIE VIOLETTEN	---	---	1	0,36 %
JED	---	---	0	0,00 %
MLPD	---	---	0	0,00 %
PAN	---	---	0	0,00 %
Gesundheitsforschung	---	---	0	0,00 %
PARTEILOSE WG „BRD“	---	---	0	0,00 %
Schöner Leben	---	---	1	0,36 %
V-Partei ³	---	---	1	0,36 %

Stadt Bornheim
Landtagswahl 14.05.2017
Erststimmen Briefwahl I - 020



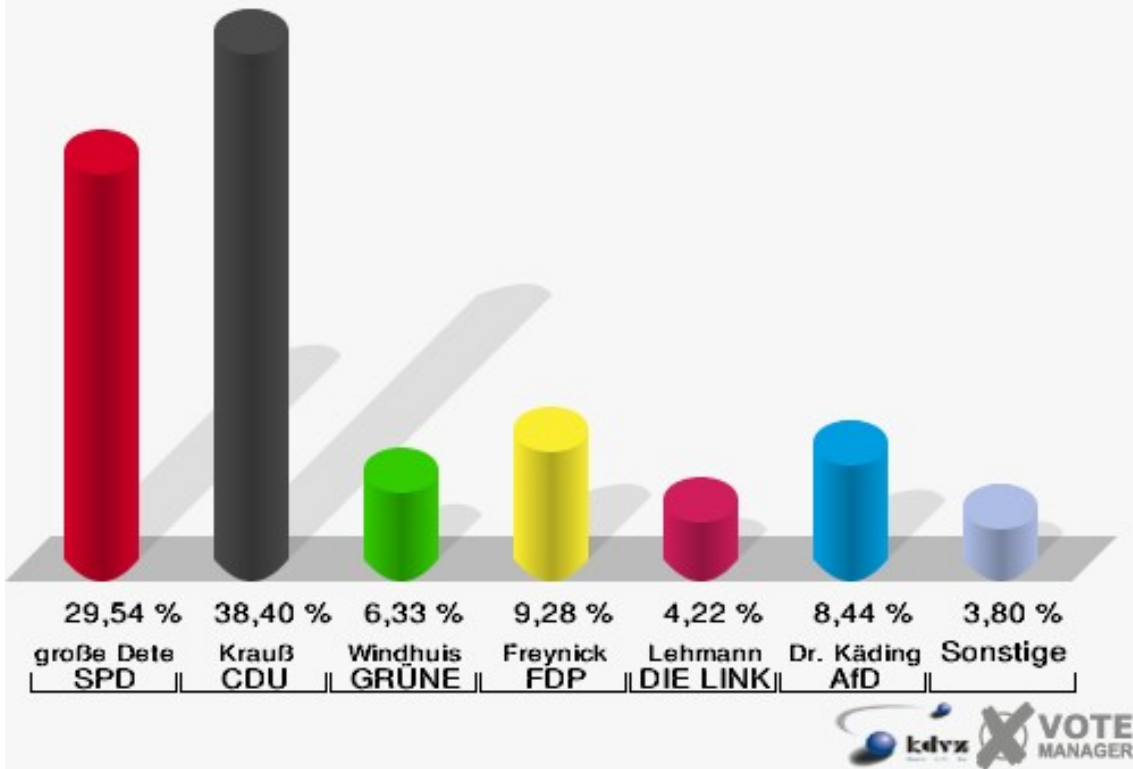
Stadt Bornheim
Landtagswahl 14.05.2017
Zweitstimmen Briefwahl I - 020



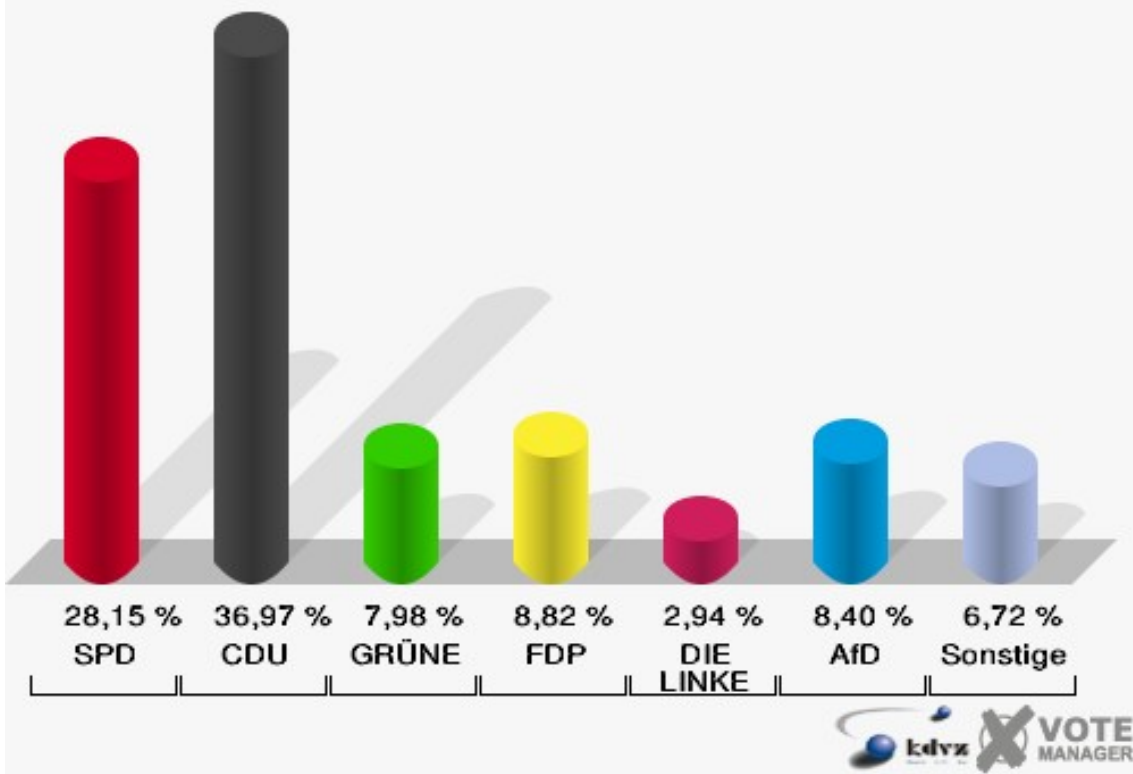
Briefwahl I - 030

	Erststimmen		Zweitstimmen	
Wähler/innen	239		239	
ungültige Stimmen	2	0,84 %	1	0,42 %
gültige Stimmen	237	99,16 %	238	99,58 %
große Deters, SPD	70	29,54 %	67	28,15 %
Krauß, CDU	91	38,40 %	88	36,97 %
Windhuis, GRÜNE	15	6,33 %	19	7,98 %
Freynick, FDP	22	9,28 %	21	8,82 %
Weiler, PIRATEN	4	1,69 %	3	1,26 %
Lehmann, DIE LINKE	10	4,22 %	7	2,94 %
NPD	---	---	0	0,00 %
Schon, Die PARTEI	3	1,27 %	1	0,42 %
FREIE WÄHLER	---	---	1	0,42 %
BIG	---	---	0	0,00 %
FBI/FWG	---	---	0	0,00 %
ÖDP	---	---	0	0,00 %
Plantiko, Volksabstimmung	2	0,84 %	3	1,26 %
TIERSCHUTZliste	---	---	4	1,68 %
AD-Demokraten NRW	---	---	0	0,00 %
Dr. Käding, AfD	20	8,44 %	20	8,40 %
AUFBRUCH C	---	---	0	0,00 %
BGE	---	---	3	1,26 %
DBD	---	---	0	0,00 %
DKP	---	---	0	0,00 %
ZENTRUM	---	---	0	0,00 %
DIE RECHTE	---	---	0	0,00 %
REP	---	---	1	0,42 %
DIE VIOLETTEN	---	---	0	0,00 %
JED	---	---	0	0,00 %
MLPD	---	---	0	0,00 %
PAN	---	---	0	0,00 %
Gesundheitsforschung	---	---	0	0,00 %
PARTEILOSE WG „BRD“	---	---	0	0,00 %
Schöner Leben	---	---	0	0,00 %
V-Partei³	---	---	0	0,00 %

Stadt Bornheim
Landtagswahl 14.05.2017
Erststimmen Briefwahl I - 030



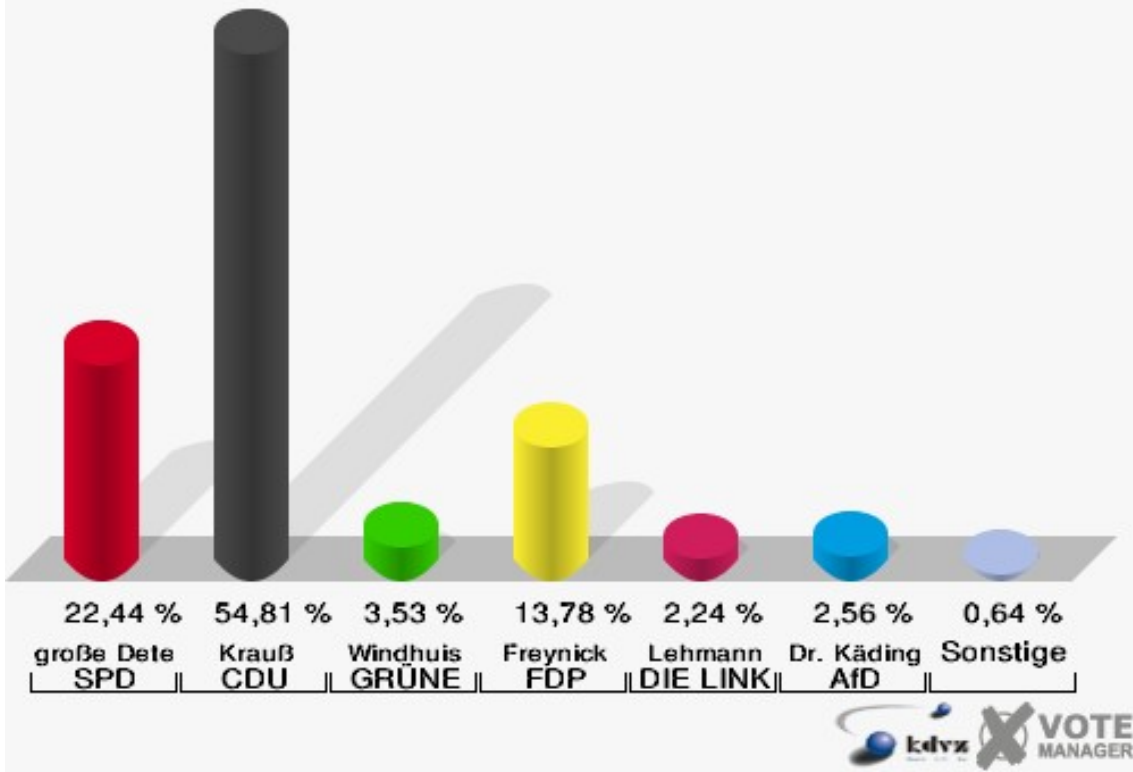
Stadt Bornheim
Landtagswahl 14.05.2017
Zweitstimmen Briefwahl I - 030



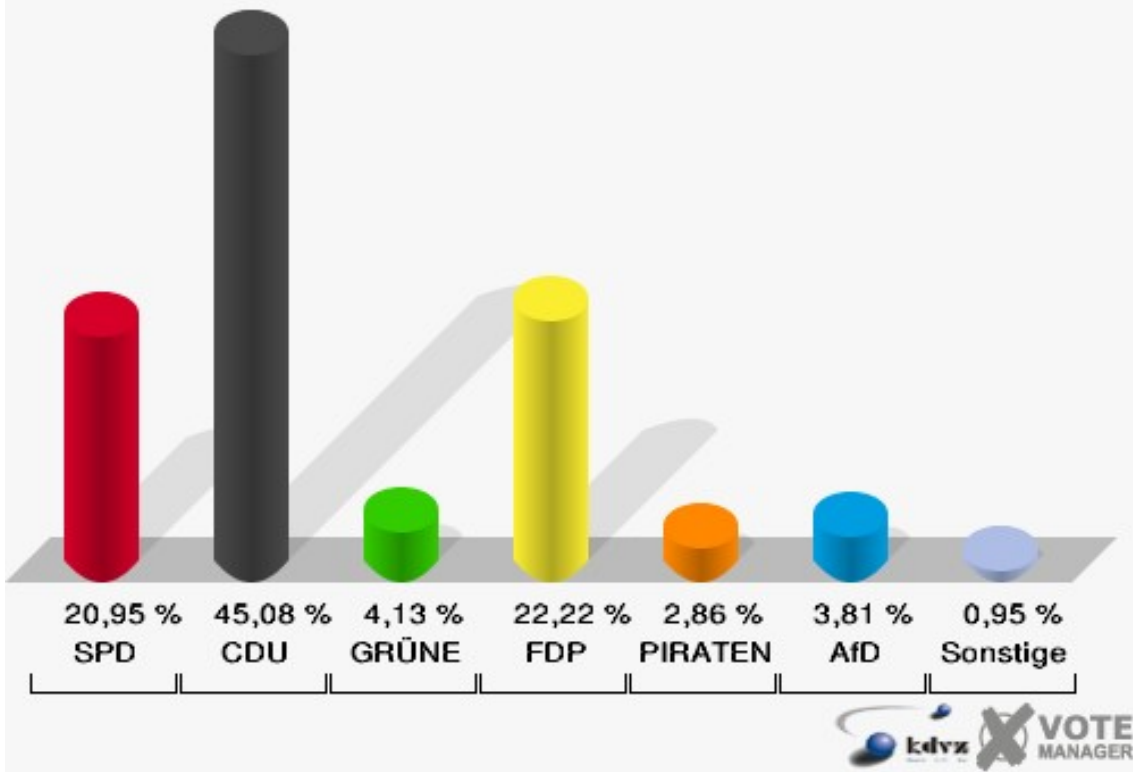
Briefwahl II - 040

	Erststimmen		Zweitstimmen	
Wähler/innen	318		318	
ungültige Stimmen	6	1,89 %	3	0,94 %
gültige Stimmen	312	98,11 %	315	99,06 %
große Deters, SPD	70	22,44 %	66	20,95 %
Krauß, CDU	171	54,81 %	142	45,08 %
Windhuis, GRÜNE	11	3,53 %	13	4,13 %
Freynick, FDP	43	13,78 %	70	22,22 %
Weiler, PIRATEN	2	0,64 %	9	2,86 %
Lehmann, DIE LINKE	7	2,24 %	0	0,00 %
NPD	---	---	0	0,00 %
Schon, Die PARTEI	0	0,00 %	0	0,00 %
FREIE WÄHLER	---	---	0	0,00 %
BIG	---	---	0	0,00 %
FBI/FWG	---	---	0	0,00 %
ÖDP	---	---	0	0,00 %
Plantiko, Volksabstimmung	0	0,00 %	0	0,00 %
TIERSCHUTZliste	---	---	2	0,63 %
AD-Demokraten NRW	---	---	0	0,00 %
Dr. Käding, AfD	8	2,56 %	12	3,81 %
AUFBRUCH C	---	---	0	0,00 %
BGE	---	---	0	0,00 %
DBD	---	---	0	0,00 %
DKP	---	---	0	0,00 %
ZENTRUM	---	---	0	0,00 %
DIE RECHTE	---	---	0	0,00 %
REP	---	---	0	0,00 %
DIE VIOLETTEN	---	---	0	0,00 %
JED	---	---	1	0,32 %
MLPD	---	---	0	0,00 %
PAN	---	---	0	0,00 %
Gesundheitsforschung	---	---	0	0,00 %
PARTEILOSE WG „BRD“	---	---	0	0,00 %
Schöner Leben	---	---	0	0,00 %
V-Partei ³	---	---	0	0,00 %

Stadt Bornheim
Landtagswahl 14.05.2017
Erststimmen Briefwahl II - 040



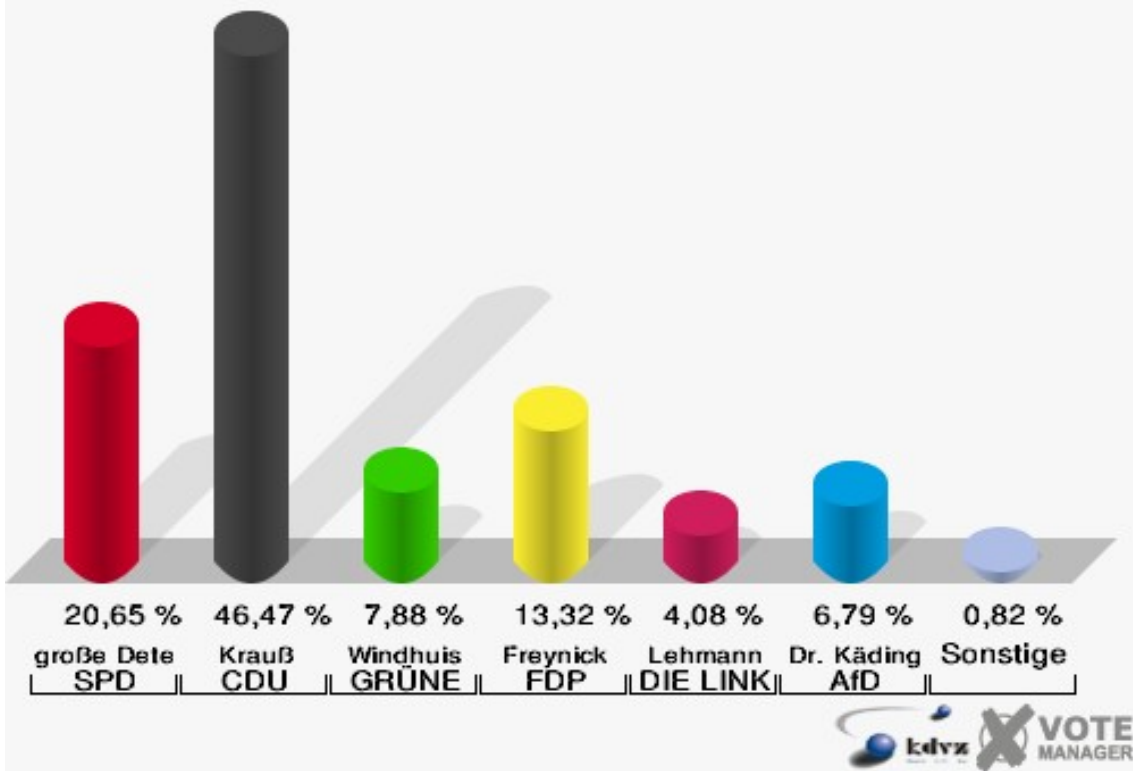
Stadt Bornheim
Landtagswahl 14.05.2017
Zweitstimmen Briefwahl II - 040



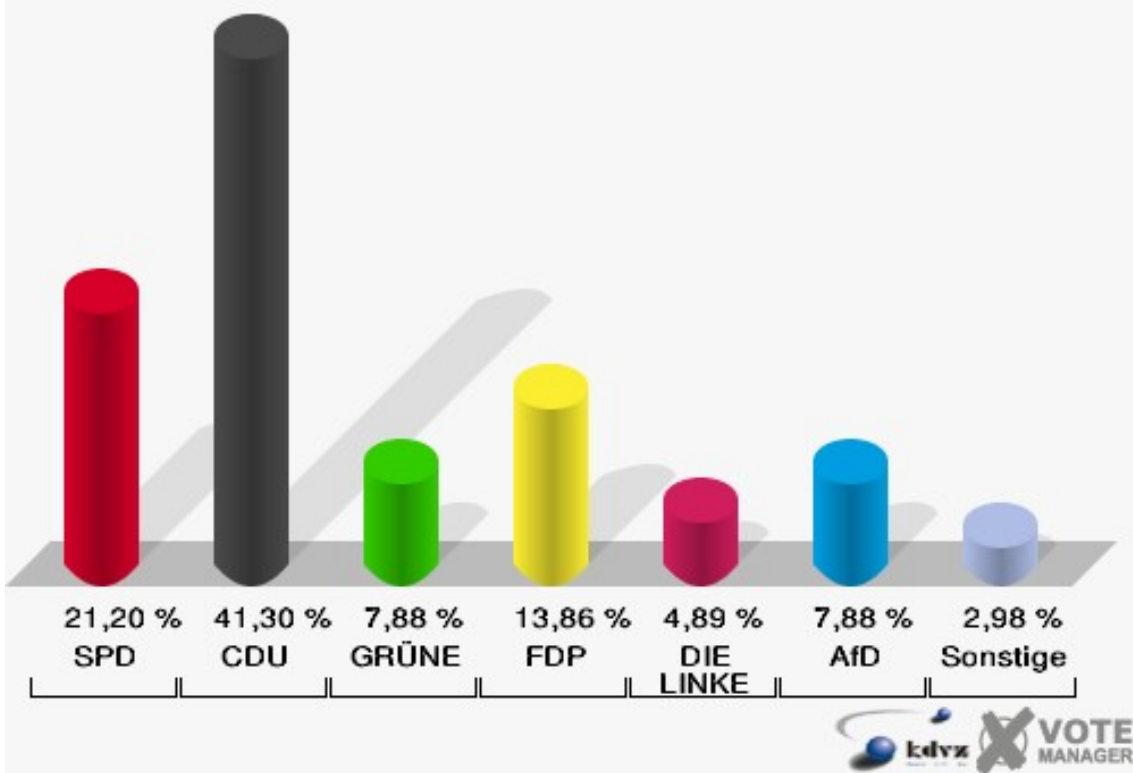
Briefwahl II - 050

	Erststimmen		Zweitstimmen	
Wähler/innen	373		373	
ungültige Stimmen	5	1,34 %	5	1,34 %
gültige Stimmen	368	98,66 %	368	98,66 %
große Deters, SPD	76	20,65 %	78	21,20 %
Krauß, CDU	171	46,47 %	152	41,30 %
Windhuis, GRÜNE	29	7,88 %	29	7,88 %
Freynick, FDP	49	13,32 %	51	13,86 %
Weiler, PIRATEN	0	0,00 %	2	0,54 %
Lehmann, DIE LINKE	15	4,08 %	18	4,89 %
NPD	---	---	0	0,00 %
Schon, Die PARTEI	3	0,82 %	1	0,27 %
FREIE WÄHLER	---	---	2	0,54 %
BIG	---	---	0	0,00 %
FBI/FWG	---	---	0	0,00 %
ÖDP	---	---	0	0,00 %
Plantiko, Volksabstimmung	0	0,00 %	0	0,00 %
TIERSCHUTZliste	---	---	3	0,82 %
AD-Demokraten NRW	---	---	0	0,00 %
Dr. Käding, AfD	25	6,79 %	29	7,88 %
AUFBRUCH C	---	---	0	0,00 %
BGE	---	---	1	0,27 %
DBD	---	---	0	0,00 %
DKP	---	---	0	0,00 %
ZENTRUM	---	---	0	0,00 %
DIE RECHTE	---	---	0	0,00 %
REP	---	---	0	0,00 %
DIE VIOLETTEN	---	---	1	0,27 %
JED	---	---	1	0,27 %
MLPD	---	---	0	0,00 %
PAN	---	---	0	0,00 %
Gesundheitsforschung	---	---	0	0,00 %
PARTEILOSE WG „BRD“	---	---	0	0,00 %
Schöner Leben	---	---	0	0,00 %
V-Partei³	---	---	0	0,00 %

Stadt Bornheim
Landtagswahl 14.05.2017
Erststimmen Briefwahl II - 050



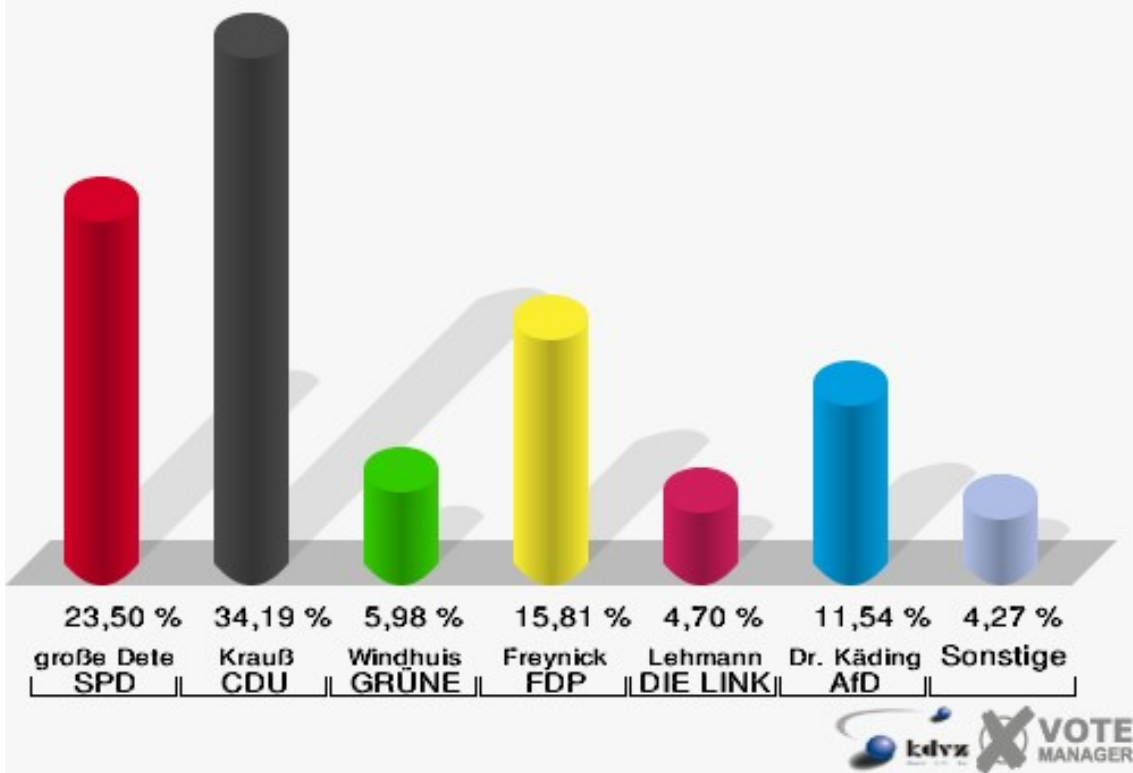
Stadt Bornheim
Landtagswahl 14.05.2017
Zweitstimmen Briefwahl II - 050



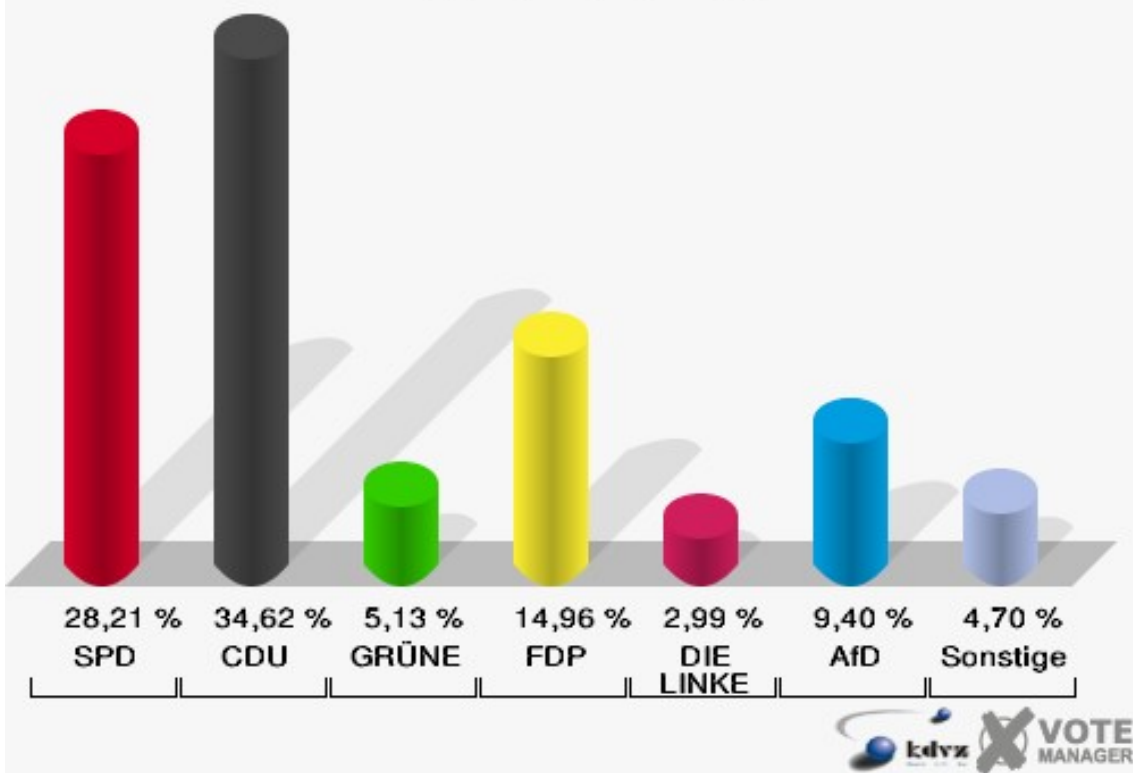
Briefwahl II - 060

	Erststimmen		Zweitstimmen	
Wähler/innen	234		234	
ungültige Stimmen	0	0,00 %	0	0,00 %
gültige Stimmen	234	100,00 %	234	100,00 %
große Deters, SPD	55	23,50 %	66	28,21 %
Krauß, CDU	80	34,19 %	81	34,62 %
Windhuis, GRÜNE	14	5,98 %	12	5,13 %
Freynick, FDP	37	15,81 %	35	14,96 %
Weiler, PIRATEN	4	1,71 %	2	0,85 %
Lehmann, DIE LINKE	11	4,70 %	7	2,99 %
NPD	---	---	0	0,00 %
Schon, Die PARTEI	4	1,71 %	2	0,85 %
FREIE WÄHLER	---	---	1	0,43 %
BIG	---	---	0	0,00 %
FBI/FWG	---	---	0	0,00 %
ÖDP	---	---	1	0,43 %
Plantiko, Volksabstimmung	2	0,85 %	3	1,28 %
TIERSCHUTZliste	---	---	0	0,00 %
AD-Demokraten NRW	---	---	0	0,00 %
Dr. Käding, AfD	27	11,54 %	22	9,40 %
AUFBRUCH C	---	---	0	0,00 %
BGE	---	---	0	0,00 %
DBD	---	---	1	0,43 %
DKP	---	---	0	0,00 %
ZENTRUM	---	---	0	0,00 %
DIE RECHTE	---	---	0	0,00 %
REP	---	---	0	0,00 %
DIE VIOLETTEN	---	---	0	0,00 %
JED	---	---	0	0,00 %
MLPD	---	---	0	0,00 %
PAN	---	---	0	0,00 %
Gesundheitsforschung	---	---	0	0,00 %
PARTEILOSE WG „BRD“	---	---	0	0,00 %
Schöner Leben	---	---	1	0,43 %
V-Partei ³	---	---	0	0,00 %

Stadt Bornheim
Landtagswahl 14.05.2017
Erststimmen Briefwahl II - 060



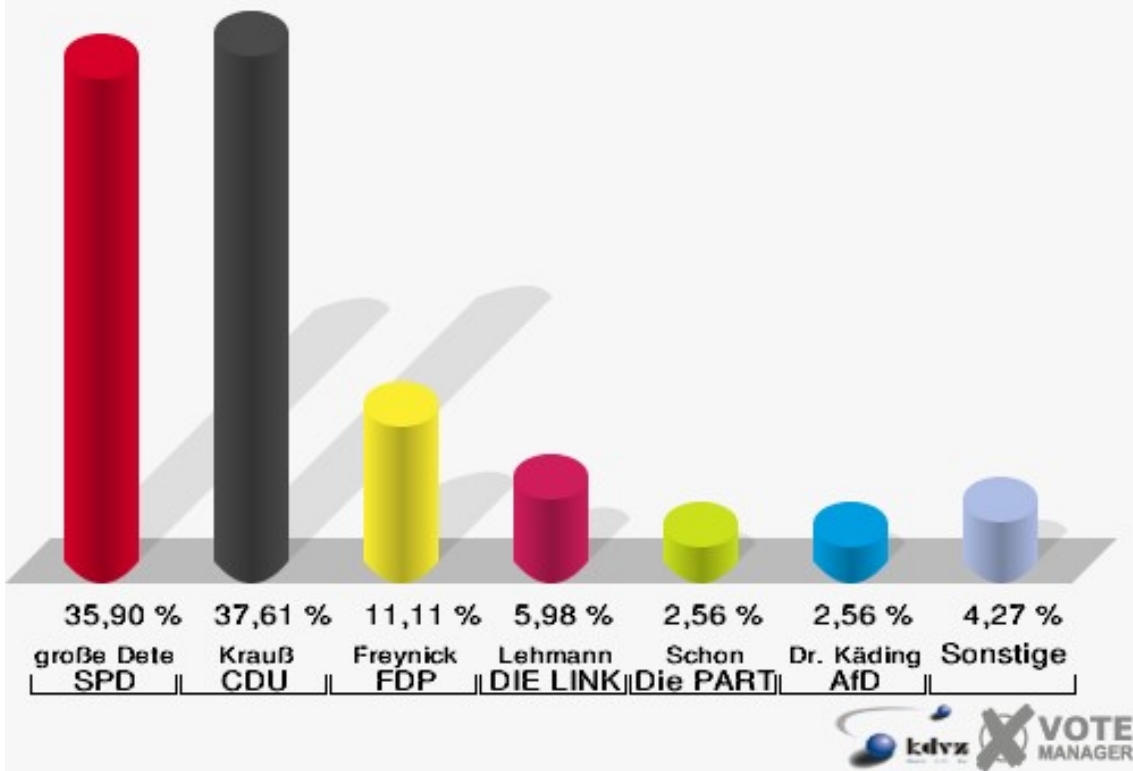
Stadt Bornheim
Landtagswahl 14.05.2017
Zweitstimmen Briefwahl II - 060



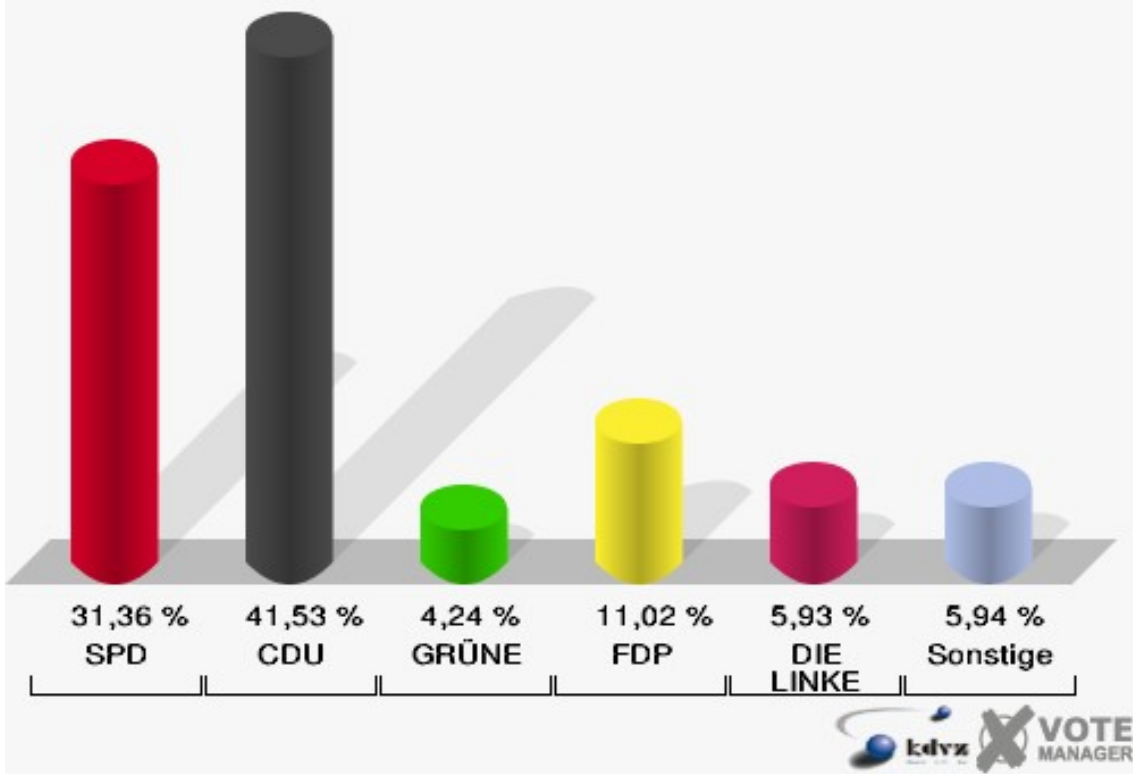
Briefwahl II - 070

	Erststimmen		Zweitstimmen	
Wähler/innen	122		122	
ungültige Stimmen	5	4,10 %	4	3,28 %
gültige Stimmen	117	95,90 %	118	96,72 %
große Deters, SPD	42	35,90 %	37	31,36 %
Krauß, CDU	44	37,61 %	49	41,53 %
Windhuis, GRÜNE	2	1,71 %	5	4,24 %
Freynick, FDP	13	11,11 %	13	11,02 %
Weiler, PIRATEN	2	1,71 %	1	0,85 %
Lehmann, DIE LINKE	7	5,98 %	7	5,93 %
NPD	---	---	0	0,00 %
Schon, Die PARTEI	3	2,56 %	1	0,85 %
FREIE WÄHLER	---	---	0	0,00 %
BIG	---	---	0	0,00 %
FBI/FWG	---	---	0	0,00 %
ÖDP	---	---	1	0,85 %
Plantiko, Volksabstimmung	1	0,85 %	0	0,00 %
TIERSCHUTZliste	---	---	1	0,85 %
AD-Demokraten NRW	---	---	0	0,00 %
Dr. Käding, AfD	3	2,56 %	2	1,69 %
AUFBRUCH C	---	---	0	0,00 %
BGE	---	---	0	0,00 %
DBD	---	---	0	0,00 %
DKP	---	---	0	0,00 %
ZENTRUM	---	---	0	0,00 %
DIE RECHTE	---	---	0	0,00 %
REP	---	---	0	0,00 %
DIE VIOLETTEN	---	---	0	0,00 %
JED	---	---	0	0,00 %
MLPD	---	---	0	0,00 %
PAN	---	---	0	0,00 %
Gesundheitsforschung	---	---	0	0,00 %
PARTEILOSE WG „BRD“	---	---	1	0,85 %
Schöner Leben	---	---	0	0,00 %
V-Partei³	---	---	0	0,00 %

Stadt Bornheim
Landtagswahl 14.05.2017
Erststimmen Briefwahl II - 070



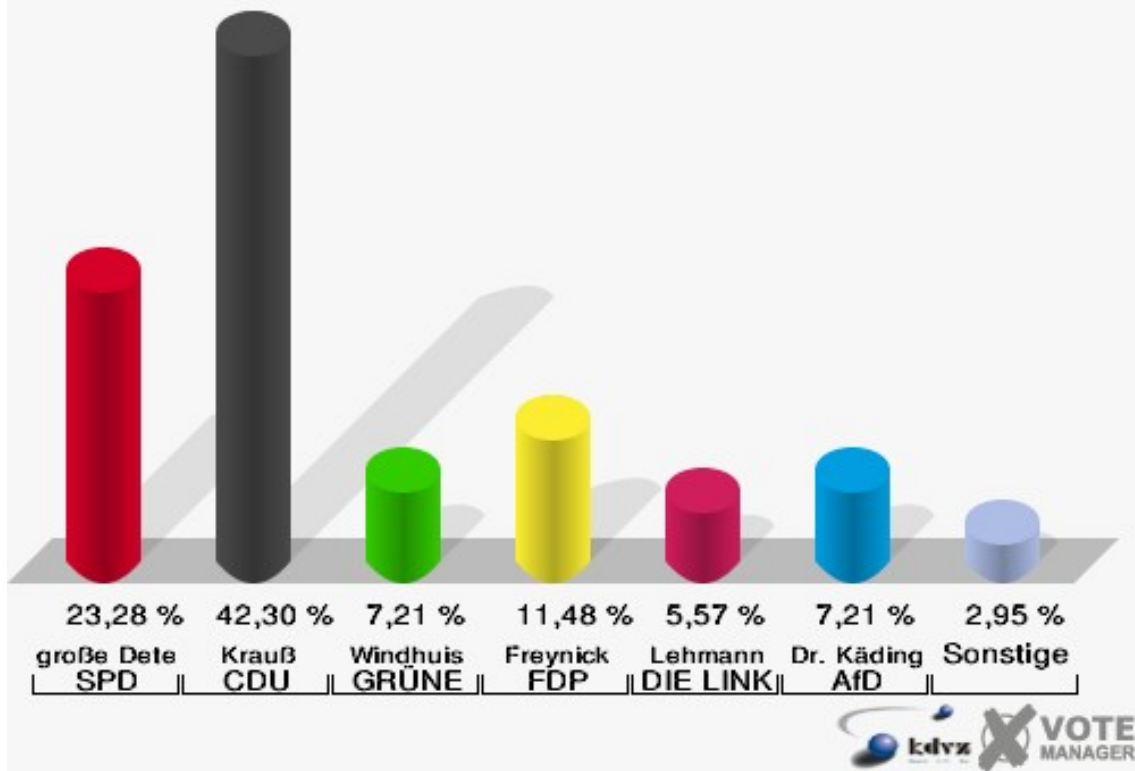
Stadt Bornheim
Landtagswahl 14.05.2017
Zweitstimmen Briefwahl II - 070



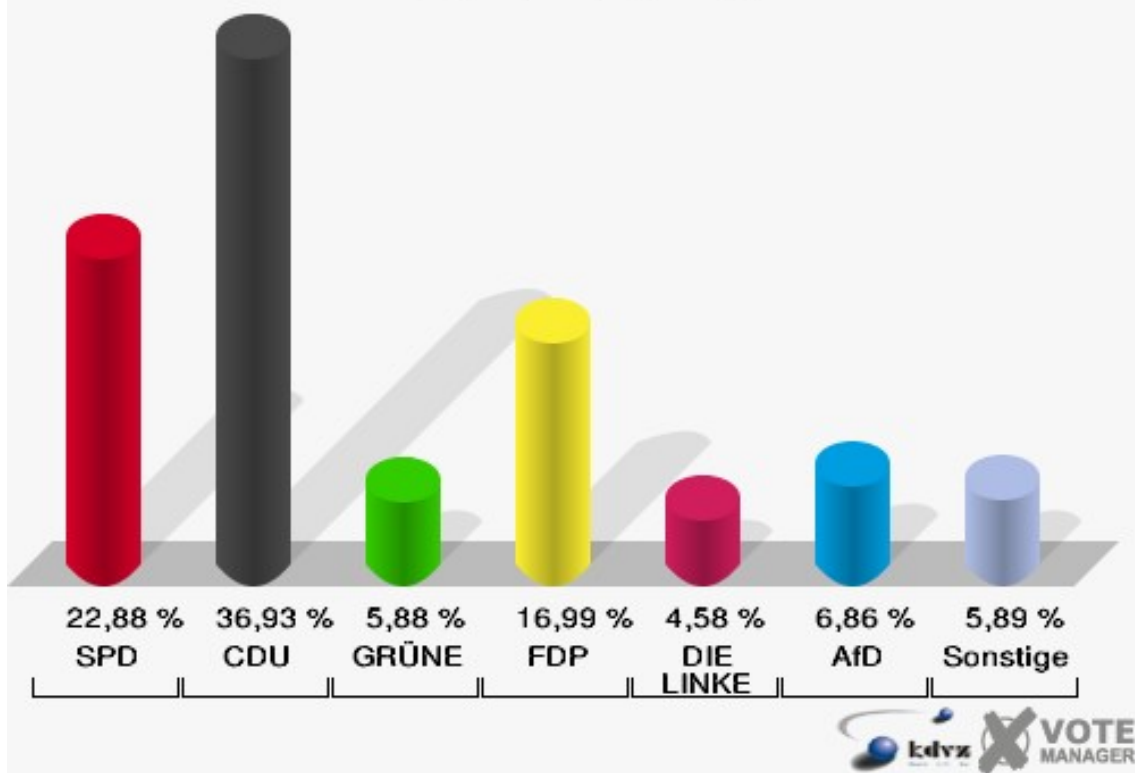
Briefwahl III - 080

	Erststimmen		Zweitstimmen	
Wähler/innen	308		308	
ungültige Stimmen	3	0,97 %	2	0,65 %
gültige Stimmen	305	99,03 %	306	99,35 %
große Deters, SPD	71	23,28 %	70	22,88 %
Krauß, CDU	129	42,30 %	113	36,93 %
Windhuis, GRÜNE	22	7,21 %	18	5,88 %
Freynick, FDP	35	11,48 %	52	16,99 %
Weiler, PIRATEN	4	1,31 %	5	1,63 %
Lehmann, DIE LINKE	17	5,57 %	14	4,58 %
NPD	---	---	0	0,00 %
Schon, Die PARTEI	3	0,98 %	2	0,65 %
FREIE WÄHLER	---	---	3	0,98 %
BIG	---	---	1	0,33 %
FBI/FWG	---	---	0	0,00 %
ÖDP	---	---	0	0,00 %
Plantiko, Volksabstimmung	2	0,66 %	1	0,33 %
TIERSCHUTZliste	---	---	4	1,31 %
AD-Demokraten NRW	---	---	1	0,33 %
Dr. Käding, AfD	22	7,21 %	21	6,86 %
AUFBRUCH C	---	---	0	0,00 %
BGE	---	---	0	0,00 %
DBD	---	---	0	0,00 %
DKP	---	---	0	0,00 %
ZENTRUM	---	---	0	0,00 %
DIE RECHTE	---	---	0	0,00 %
REP	---	---	0	0,00 %
DIE VIOLETTEN	---	---	0	0,00 %
JED	---	---	0	0,00 %
MLPD	---	---	1	0,33 %
PAN	---	---	0	0,00 %
Gesundheitsforschung	---	---	0	0,00 %
PARTEILOSE WG „BRD“	---	---	0	0,00 %
Schöner Leben	---	---	0	0,00 %
V-Partei ³	---	---	0	0,00 %

Stadt Bornheim
Landtagswahl 14.05.2017
Erststimmen Briefwahl III - 080



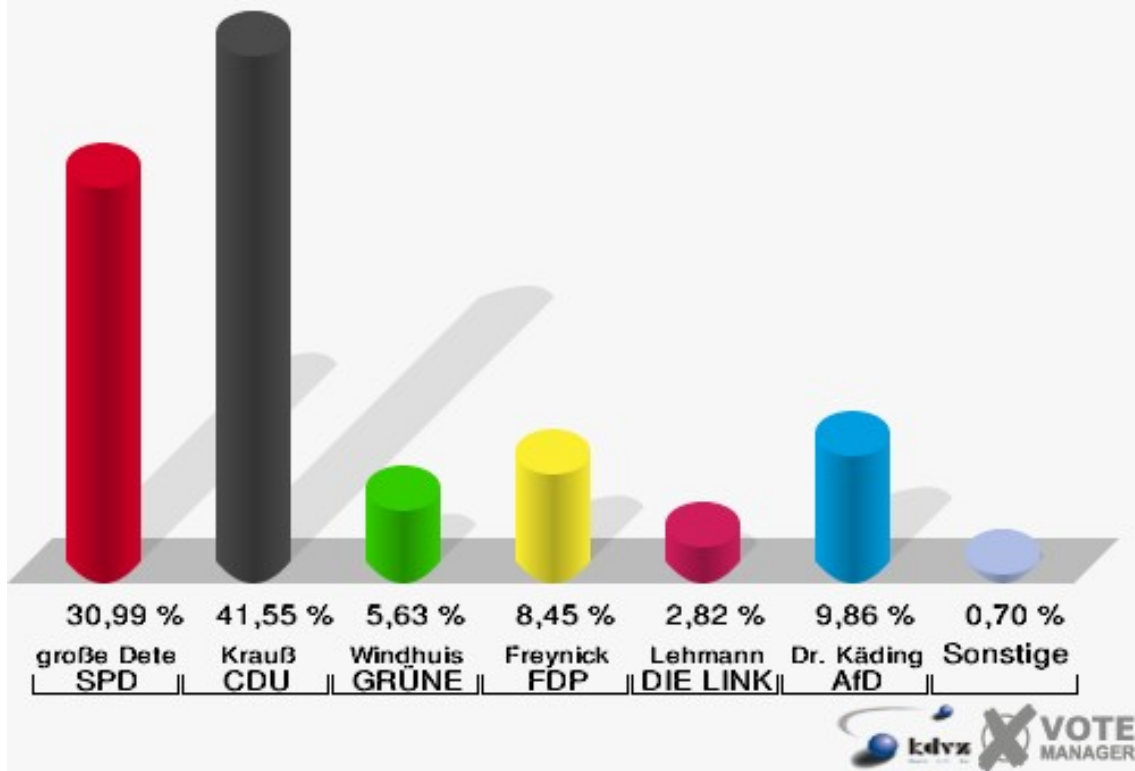
Stadt Bornheim
Landtagswahl 14.05.2017
Zweitstimmen Briefwahl III - 080



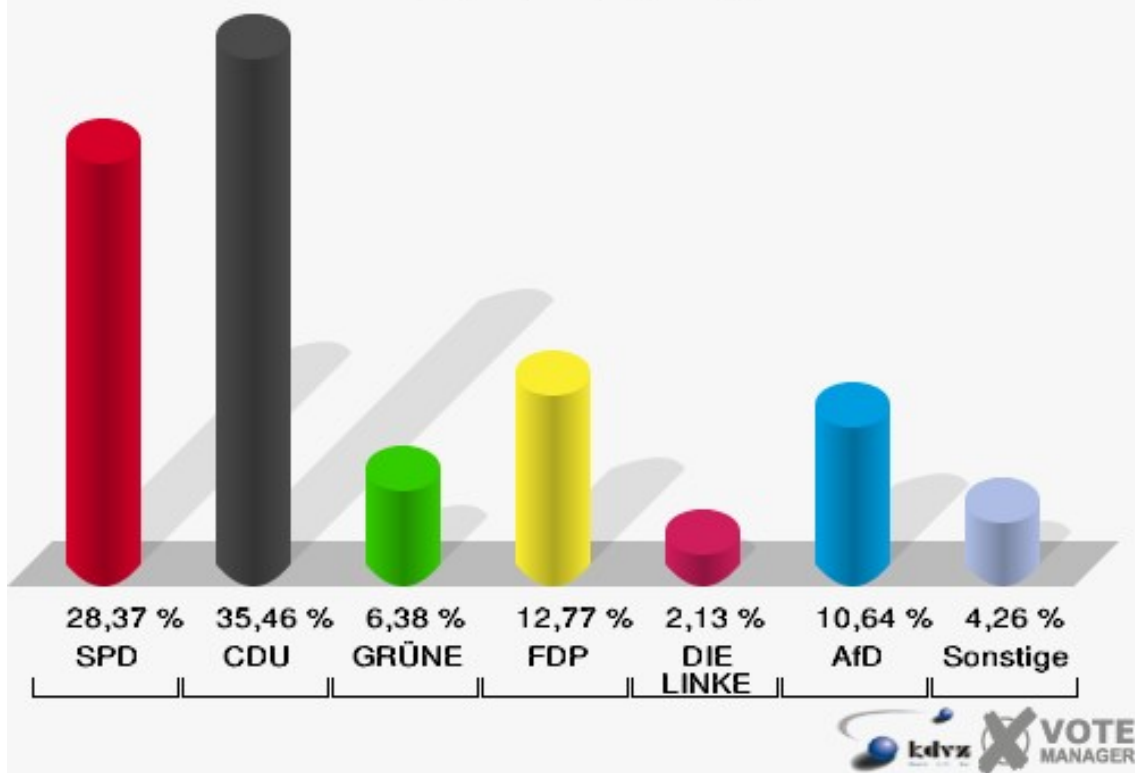
Briefwahl III - 090

	Erststimmen		Zweitstimmen	
Wähler/innen	143		143	
ungültige Stimmen	1	0,70 %	2	1,40 %
gültige Stimmen	142	99,30 %	141	98,60 %
große Deters, SPD	44	30,99 %	40	28,37 %
Krauß, CDU	59	41,55 %	50	35,46 %
Windhuis, GRÜNE	8	5,63 %	9	6,38 %
Freynick, FDP	12	8,45 %	18	12,77 %
Weiler, PIRATEN	1	0,70 %	2	1,42 %
Lehmann, DIE LINKE	4	2,82 %	3	2,13 %
NPD	---	---	0	0,00 %
Schon, Die PARTEI	0	0,00 %	0	0,00 %
FREIE WÄHLER	---	---	1	0,71 %
BIG	---	---	0	0,00 %
FBI/FWG	---	---	0	0,00 %
ÖDP	---	---	0	0,00 %
Plantiko, Volksabstimmung	0	0,00 %	1	0,71 %
TIERSCHUTZliste	---	---	1	0,71 %
AD-Demokraten NRW	---	---	0	0,00 %
Dr. Käding, AfD	14	9,86 %	15	10,64 %
AUFBRUCH C	---	---	0	0,00 %
BGE	---	---	1	0,71 %
DBD	---	---	0	0,00 %
DKP	---	---	0	0,00 %
ZENTRUM	---	---	0	0,00 %
DIE RECHTE	---	---	0	0,00 %
REP	---	---	0	0,00 %
DIE VIOLETTEN	---	---	0	0,00 %
JED	---	---	0	0,00 %
MLPD	---	---	0	0,00 %
PAN	---	---	0	0,00 %
Gesundheitsforschung	---	---	0	0,00 %
PARTEILOSE WG „BRD“	---	---	0	0,00 %
Schöner Leben	---	---	0	0,00 %
V-Partei³	---	---	0	0,00 %

Stadt Bornheim
Landtagswahl 14.05.2017
Erststimmen Briefwahl III - 090

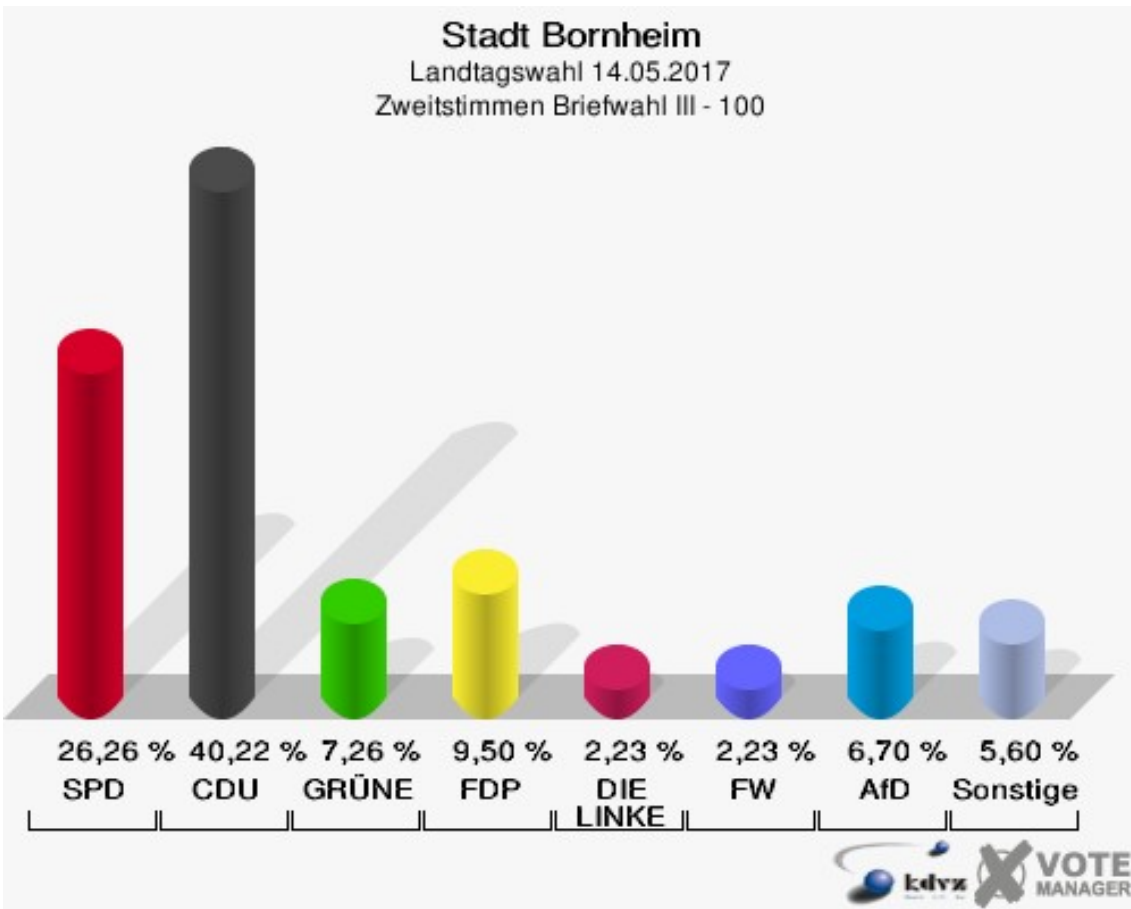
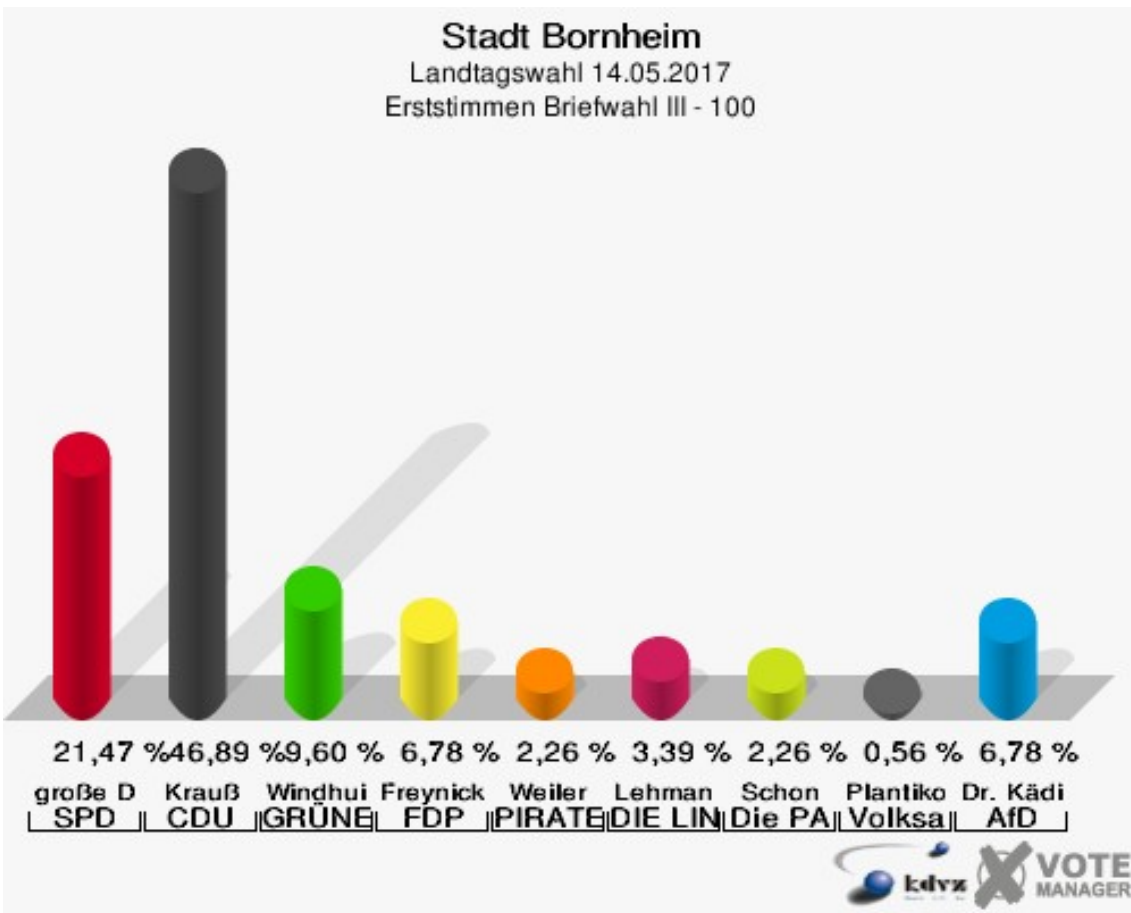


Stadt Bornheim
Landtagswahl 14.05.2017
Zweitstimmen Briefwahl III - 090



Briefwahl III - 100

	Erststimmen		Zweitstimmen	
Wähler/innen	180		180	
ungültige Stimmen	3	1,67 %	1	0,56 %
gültige Stimmen	177	98,33 %	179	99,44 %
große Deters, SPD	38	21,47 %	47	26,26 %
Krauß, CDU	83	46,89 %	72	40,22 %
Windhuis, GRÜNE	17	9,60 %	13	7,26 %
Freynick, FDP	12	6,78 %	17	9,50 %
Weiler, PIRATEN	4	2,26 %	3	1,68 %
Lehmann, DIE LINKE	6	3,39 %	4	2,23 %
NPD	---	---	0	0,00 %
Schon, Die PARTEI	4	2,26 %	2	1,12 %
FREIE WÄHLER	---	---	4	2,23 %
BIG	---	---	0	0,00 %
FBI/FWG	---	---	0	0,00 %
ÖDP	---	---	0	0,00 %
Plantiko, Volksabstimmung	1	0,56 %	0	0,00 %
TIERSCHUTZliste	---	---	0	0,00 %
AD-Demokraten NRW	---	---	0	0,00 %
Dr. Käding, AfD	12	6,78 %	12	6,70 %
AUFBRUCH C	---	---	0	0,00 %
BGE	---	---	1	0,56 %
DBD	---	---	0	0,00 %
DKP	---	---	0	0,00 %
ZENTRUM	---	---	0	0,00 %
DIE RECHTE	---	---	0	0,00 %
REP	---	---	0	0,00 %
DIE VIOLETTEN	---	---	0	0,00 %
JED	---	---	0	0,00 %
MLPD	---	---	0	0,00 %
PAN	---	---	1	0,56 %
Gesundheitsforschung	---	---	0	0,00 %
PARTEILOSE WG „BRD“	---	---	0	0,00 %
Schöner Leben	---	---	1	0,56 %
V-Partei³	---	---	2	1,12 %

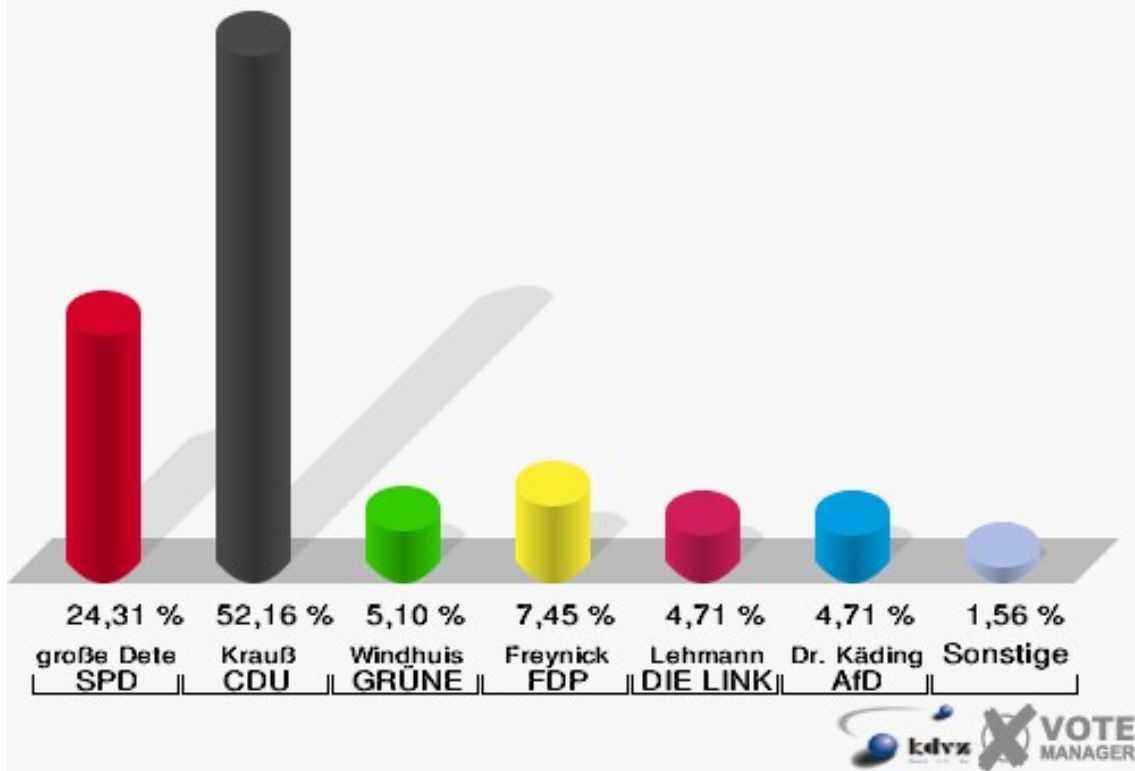


FW = FREIE WÄHLER

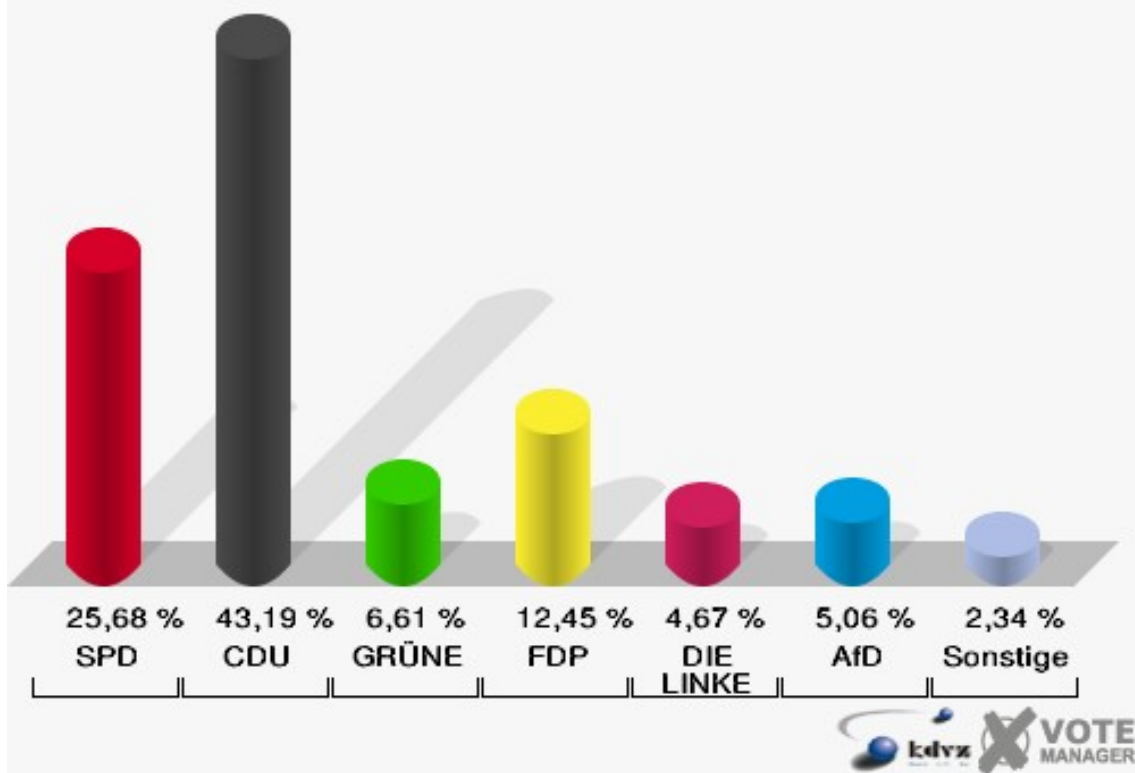
Briefwahl III - 110

	Erststimmen		Zweitstimmen	
Wähler/innen	257		257	
ungültige Stimmen	2	0,78 %	0	0,00 %
gültige Stimmen	255	99,22 %	257	100,00 %
große Deters, SPD	62	24,31 %	66	25,68 %
Krauß, CDU	133	52,16 %	111	43,19 %
Windhuis, GRÜNE	13	5,10 %	17	6,61 %
Freynick, FDP	19	7,45 %	32	12,45 %
Weiler, PIRATEN	2	0,78 %	0	0,00 %
Lehmann, DIE LINKE	12	4,71 %	12	4,67 %
NPD	---	---	0	0,00 %
Schon, Die PARTEI	2	0,78 %	3	1,17 %
FREIE WÄHLER	---	---	1	0,39 %
BIG	---	---	0	0,00 %
FBI/FWG	---	---	0	0,00 %
ÖDP	---	---	0	0,00 %
Plantiko, Volksabstimmung	0	0,00 %	1	0,39 %
TIERSCHUTZliste	---	---	1	0,39 %
AD-Demokraten NRW	---	---	0	0,00 %
Dr. Käding, AfD	12	4,71 %	13	5,06 %
AUFBRUCH C	---	---	0	0,00 %
BGE	---	---	0	0,00 %
DBD	---	---	0	0,00 %
DKP	---	---	0	0,00 %
ZENTRUM	---	---	0	0,00 %
DIE RECHTE	---	---	0	0,00 %
REP	---	---	0	0,00 %
DIE VIOLETTEN	---	---	0	0,00 %
JED	---	---	0	0,00 %
MLPD	---	---	0	0,00 %
PAN	---	---	0	0,00 %
Gesundheitsforschung	---	---	0	0,00 %
PARTEILOSE WG „BRD“	---	---	0	0,00 %
Schöner Leben	---	---	0	0,00 %
V-Partei³	---	---	0	0,00 %

Stadt Bornheim
Landtagswahl 14.05.2017
Erststimmen Briefwahl III - 110



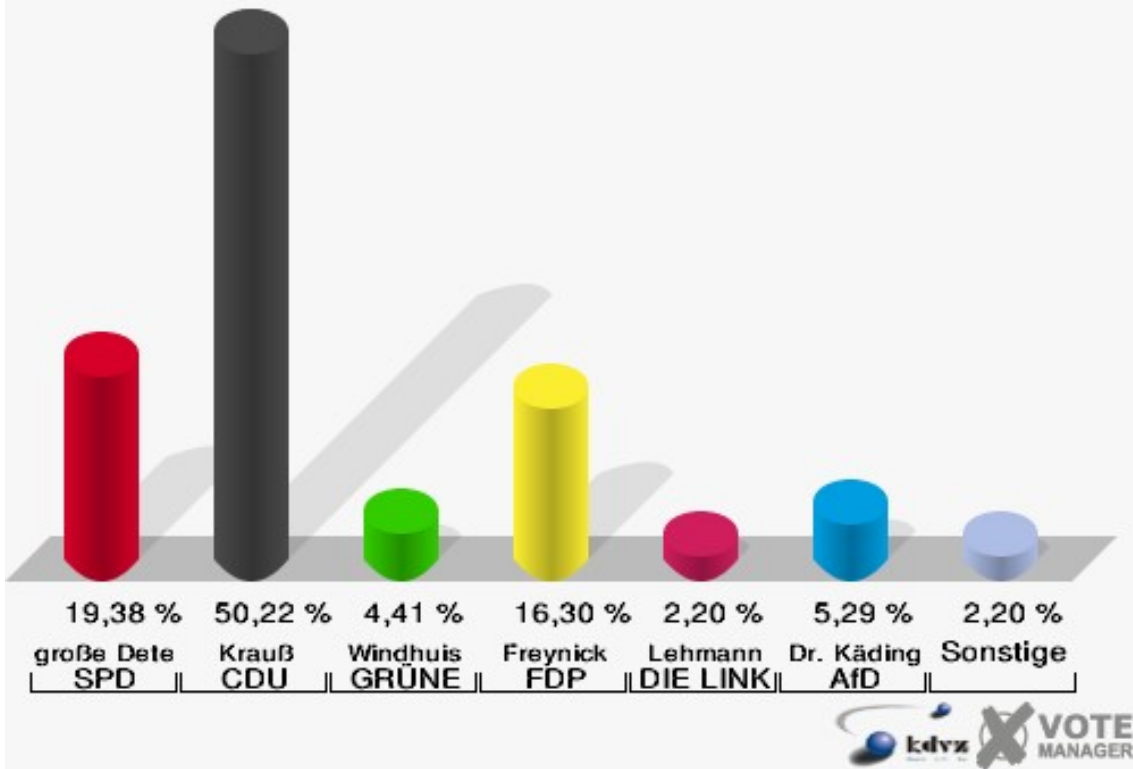
Stadt Bornheim
Landtagswahl 14.05.2017
Zweitstimmen Briefwahl III - 110



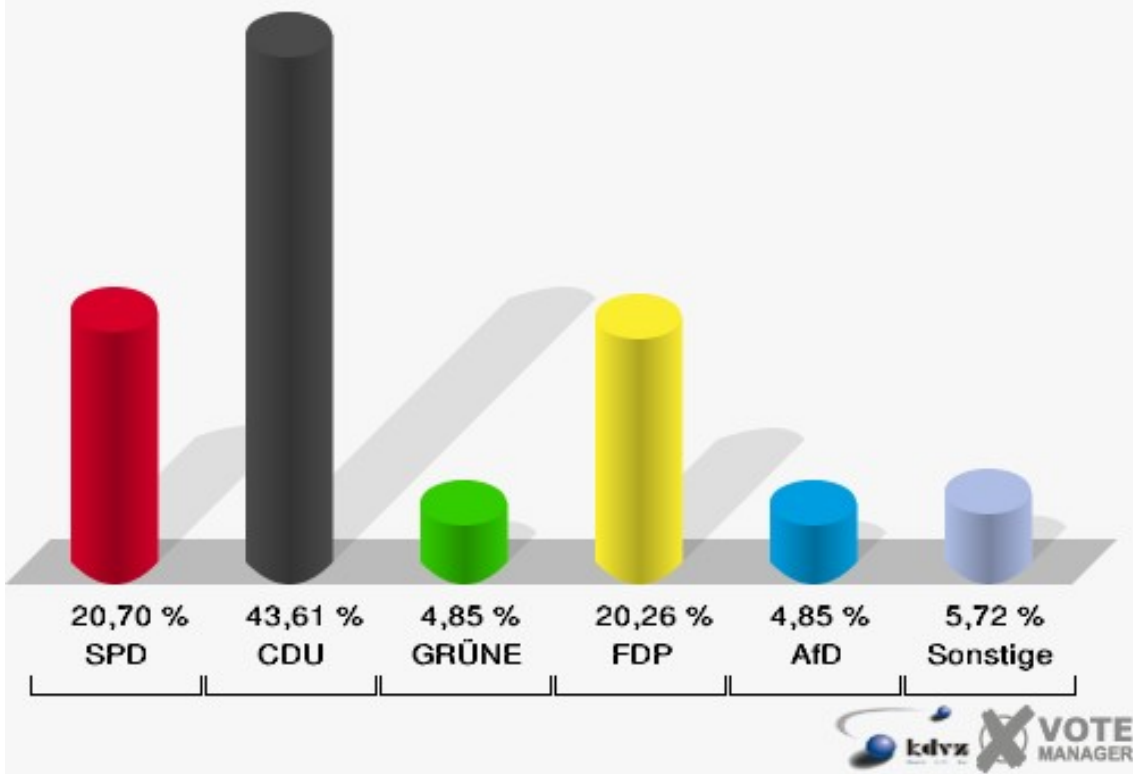
Briefwahl IV - 120

	Erststimmen		Zweitstimmen	
Wähler/innen	227		227	
ungültige Stimmen	0	0,00 %	0	0,00 %
gültige Stimmen	227	100,00 %	227	100,00 %
große Deters, SPD	44	19,38 %	47	20,70 %
Krauß, CDU	114	50,22 %	99	43,61 %
Windhuis, GRÜNE	10	4,41 %	11	4,85 %
Freynick, FDP	37	16,30 %	46	20,26 %
Weiler, PIRATEN	2	0,88 %	2	0,88 %
Lehmann, DIE LINKE	5	2,20 %	4	1,76 %
NPD	---	---	3	1,32 %
Schon, Die PARTEI	2	0,88 %	1	0,44 %
FREIE WÄHLER	---	---	0	0,00 %
BIG	---	---	0	0,00 %
FBI/FWG	---	---	1	0,44 %
ÖDP	---	---	0	0,00 %
Plantiko, Volksabstimmung	1	0,44 %	0	0,00 %
TIERSCHUTZliste	---	---	1	0,44 %
AD-Demokraten NRW	---	---	0	0,00 %
Dr. Käding, AfD	12	5,29 %	11	4,85 %
AUFBRUCH C	---	---	0	0,00 %
BGE	---	---	0	0,00 %
DBD	---	---	0	0,00 %
DKP	---	---	0	0,00 %
ZENTRUM	---	---	0	0,00 %
DIE RECHTE	---	---	0	0,00 %
REP	---	---	0	0,00 %
DIE VIOLETTEN	---	---	0	0,00 %
JED	---	---	0	0,00 %
MLPD	---	---	0	0,00 %
PAN	---	---	0	0,00 %
Gesundheitsforschung	---	---	0	0,00 %
PARTEILOSE WG „BRD“	---	---	0	0,00 %
Schöner Leben	---	---	0	0,00 %
V-Partei³	---	---	1	0,44 %

Stadt Bornheim
Landtagswahl 14.05.2017
Erststimmen Briefwahl IV - 120



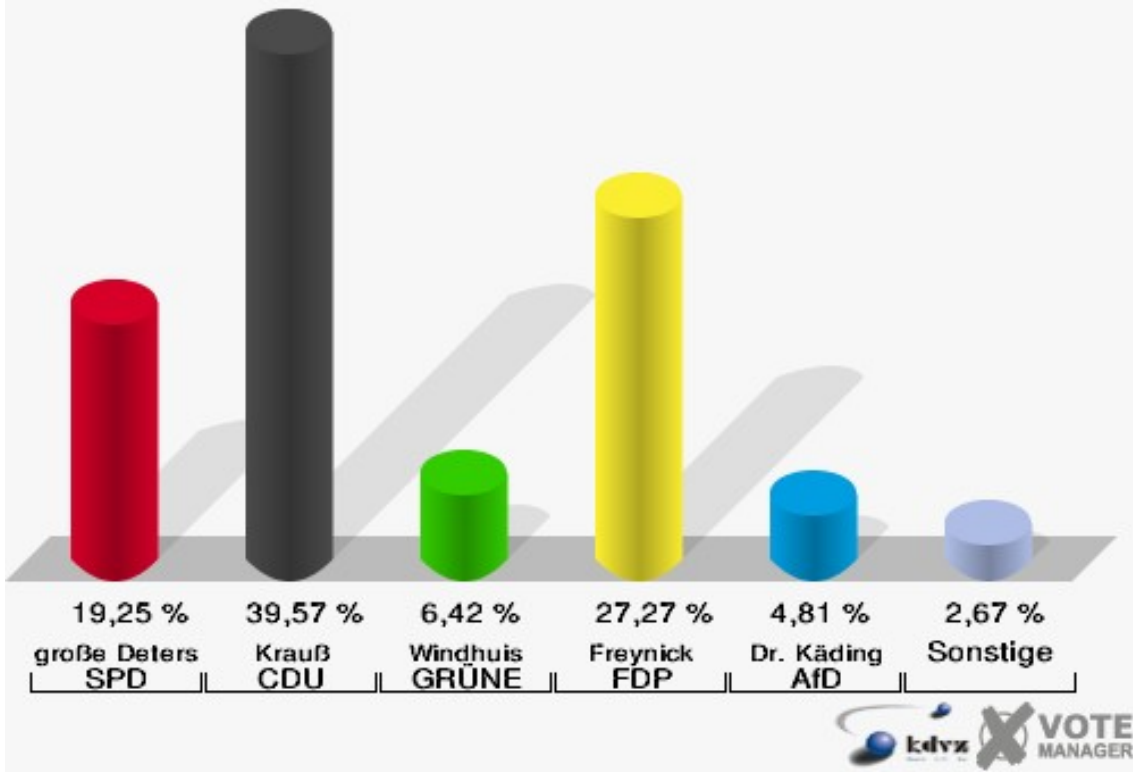
Stadt Bornheim
Landtagswahl 14.05.2017
Zweitstimmen Briefwahl IV - 120



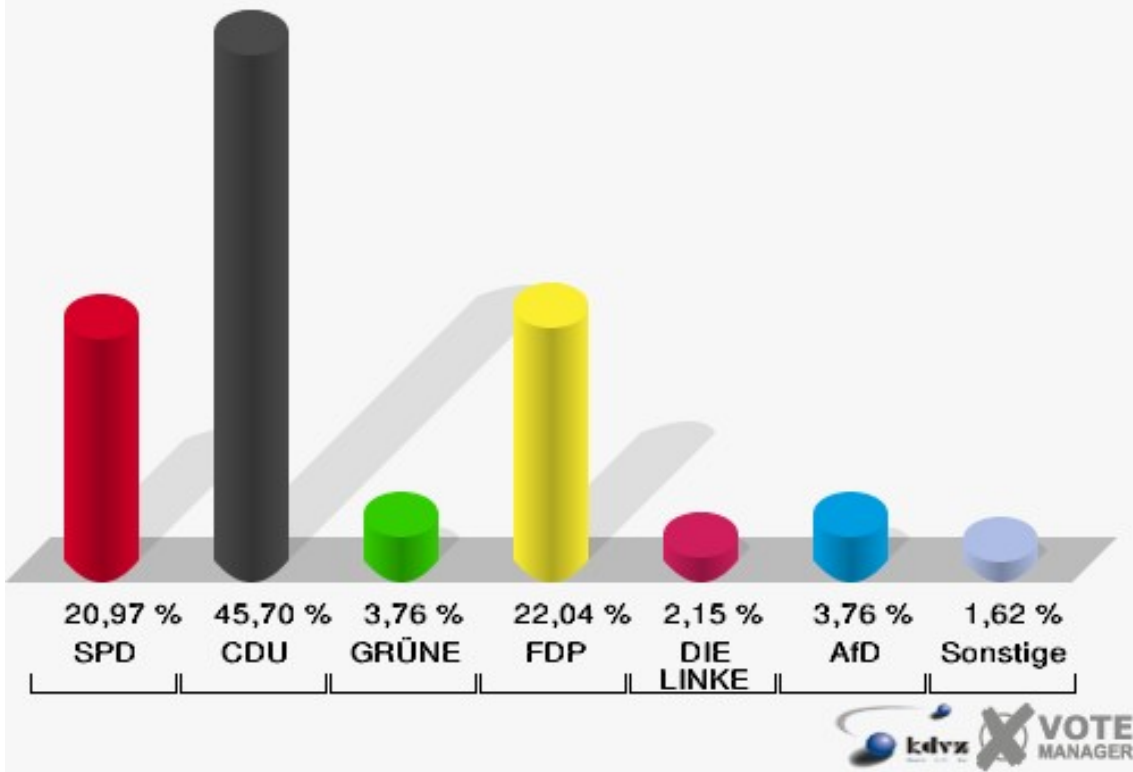
Briefwahl IV - 130

	Erststimmen		Zweitstimmen	
Wähler/innen	188		188	
ungültige Stimmen	1	0,53 %	2	1,06 %
gültige Stimmen	187	99,47 %	186	98,94 %
große Deters, SPD	36	19,25 %	39	20,97 %
Krauß, CDU	74	39,57 %	85	45,70 %
Windhuis, GRÜNE	12	6,42 %	7	3,76 %
Freynick, FDP	51	27,27 %	41	22,04 %
Weiler, PIRATEN	0	0,00 %	1	0,54 %
Lehmann, DIE LINKE	3	1,60 %	4	2,15 %
NPD	---	---	0	0,00 %
Schon, Die PARTEI	2	1,07 %	1	0,54 %
FREIE WÄHLER	---	---	0	0,00 %
BIG	---	---	0	0,00 %
FBI/FWG	---	---	0	0,00 %
ÖDP	---	---	0	0,00 %
Plantiko, Volksabstimmung	0	0,00 %	0	0,00 %
TIERSCHUTZliste	---	---	0	0,00 %
AD-Demokraten NRW	---	---	0	0,00 %
Dr. Käding, AfD	9	4,81 %	7	3,76 %
AUFBRUCH C	---	---	0	0,00 %
BGE	---	---	0	0,00 %
DBD	---	---	0	0,00 %
DKP	---	---	0	0,00 %
ZENTRUM	---	---	0	0,00 %
DIE RECHTE	---	---	0	0,00 %
REP	---	---	0	0,00 %
DIE VIOLETTEN	---	---	0	0,00 %
JED	---	---	0	0,00 %
MLPD	---	---	0	0,00 %
PAN	---	---	0	0,00 %
Gesundheitsforschung	---	---	0	0,00 %
PARTEILOSE WG „BRD“	---	---	0	0,00 %
Schöner Leben	---	---	1	0,54 %
V-Partei ³	---	---	0	0,00 %

Stadt Bornheim
Landtagswahl 14.05.2017
Erststimmen Briefwahl IV - 130



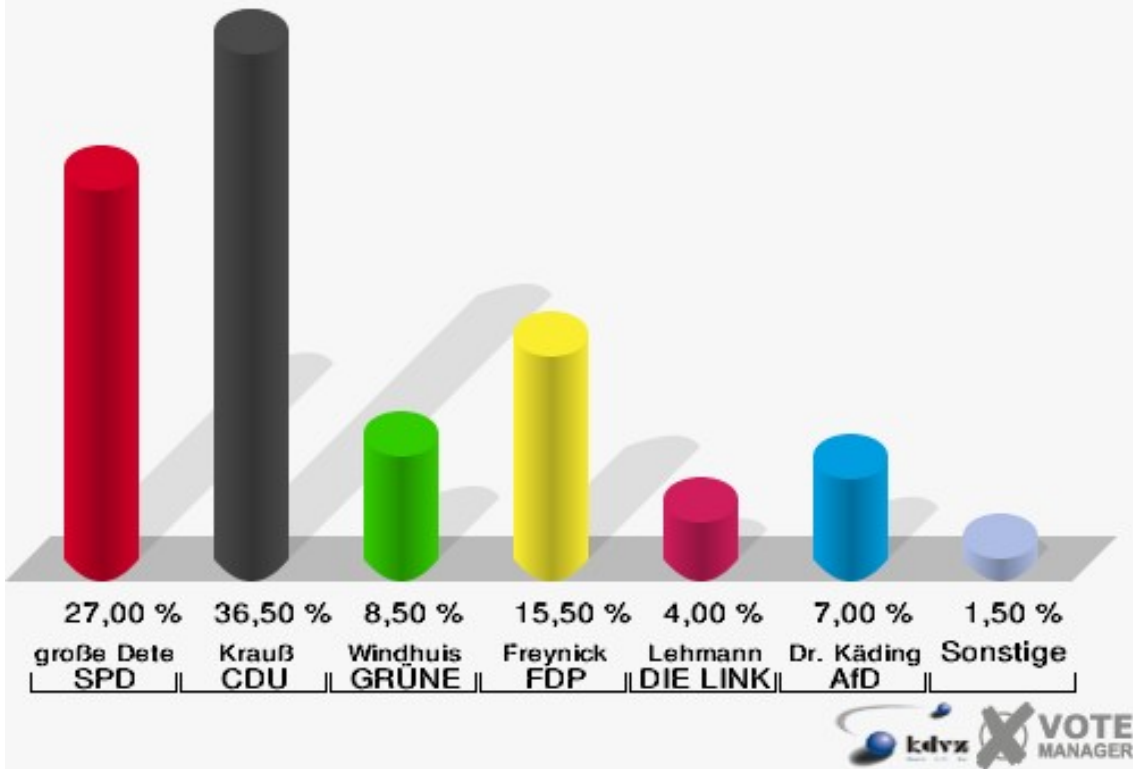
Stadt Bornheim
Landtagswahl 14.05.2017
Zweitstimmen Briefwahl IV - 130



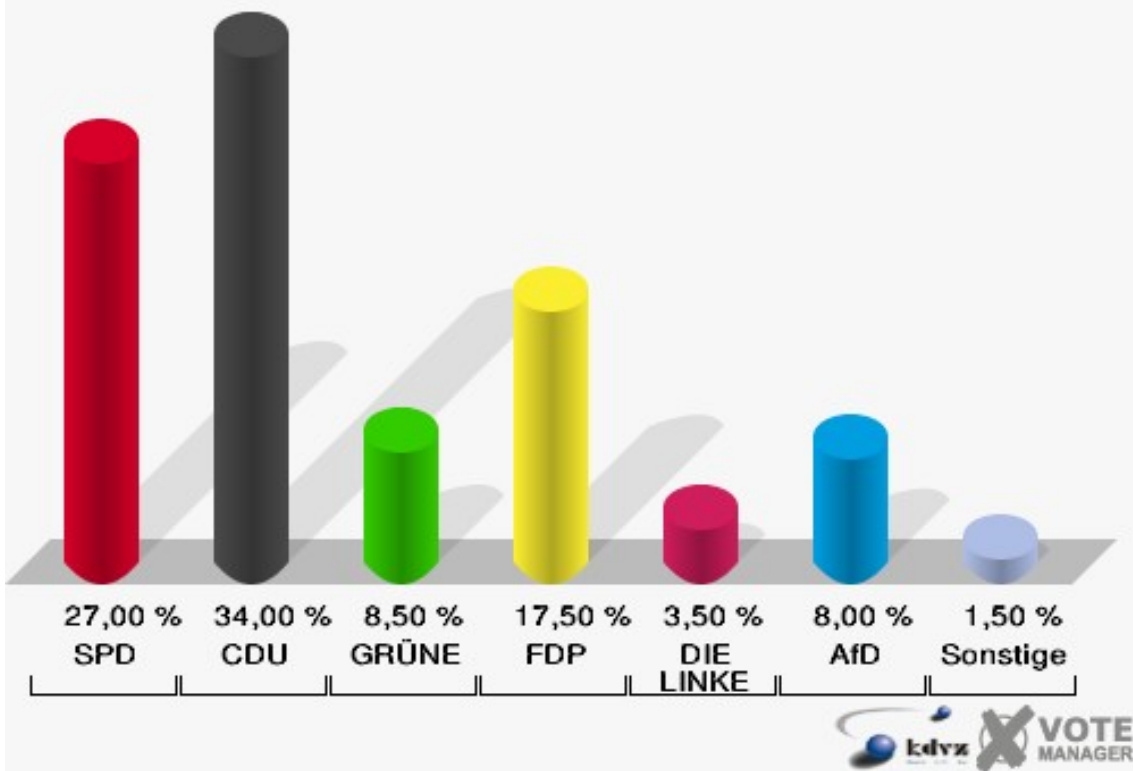
Briefwahl IV - 140

	Erststimmen		Zweitstimmen	
Wähler/innen	202		202	
ungültige Stimmen	2	0,99 %	2	0,99 %
gültige Stimmen	200	99,01 %	200	99,01 %
große Deters, SPD	54	27,00 %	54	27,00 %
Krauß, CDU	73	36,50 %	68	34,00 %
Windhuis, GRÜNE	17	8,50 %	17	8,50 %
Freynick, FDP	31	15,50 %	35	17,50 %
Weiler, PIRATEN	1	0,50 %	0	0,00 %
Lehmann, DIE LINKE	8	4,00 %	7	3,50 %
NPD	---	---	0	0,00 %
Schon, Die PARTEI	0	0,00 %	1	0,50 %
FREIE WÄHLER	---	---	0	0,00 %
BIG	---	---	0	0,00 %
FBI/FWG	---	---	0	0,00 %
ÖDP	---	---	0	0,00 %
Plantiko, Volksabstimmung	2	1,00 %	1	0,50 %
TIERSCHUTZliste	---	---	0	0,00 %
AD-Demokraten NRW	---	---	0	0,00 %
Dr. Käding, AfD	14	7,00 %	16	8,00 %
AUFBRUCH C	---	---	0	0,00 %
BGE	---	---	0	0,00 %
DBD	---	---	0	0,00 %
DKP	---	---	0	0,00 %
ZENTRUM	---	---	0	0,00 %
DIE RECHTE	---	---	0	0,00 %
REP	---	---	0	0,00 %
DIE VIOLETTEN	---	---	0	0,00 %
JED	---	---	0	0,00 %
MLPD	---	---	0	0,00 %
PAN	---	---	0	0,00 %
Gesundheitsforschung	---	---	1	0,50 %
PARTEILOSE WG „BRD“	---	---	0	0,00 %
Schöner Leben	---	---	0	0,00 %
V-Partei ³	---	---	0	0,00 %

Stadt Bornheim
Landtagswahl 14.05.2017
Erststimmen Briefwahl IV - 140



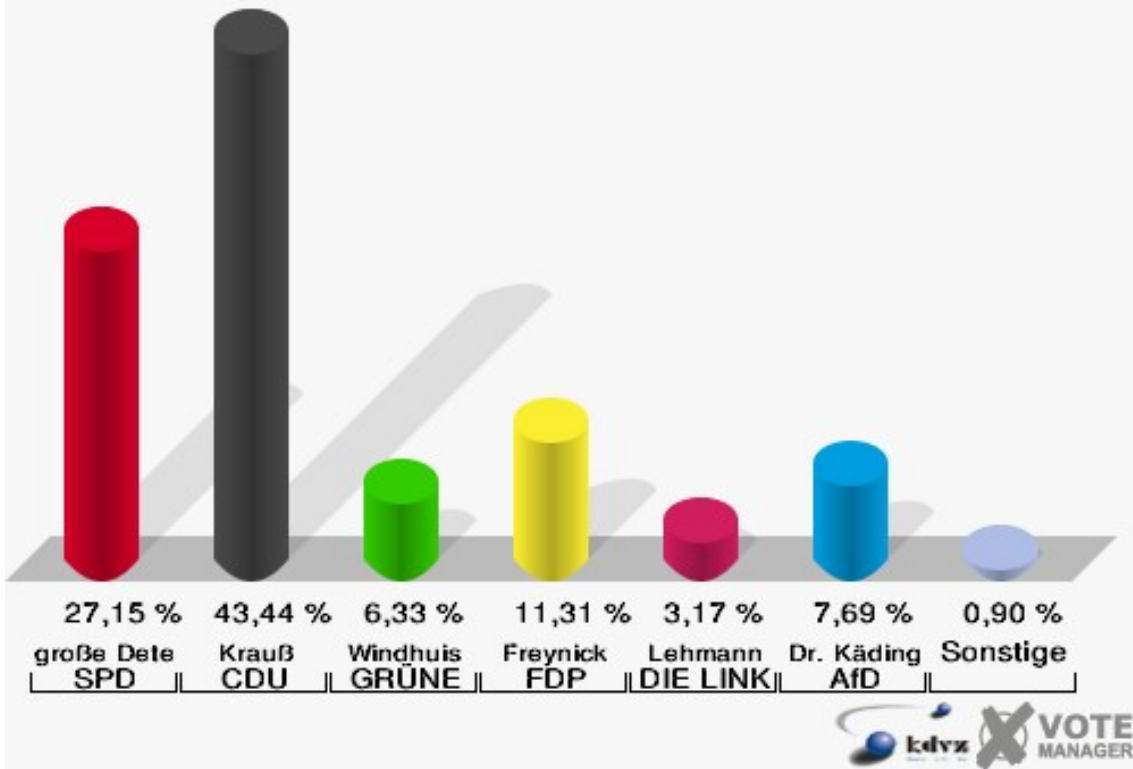
Stadt Bornheim
Landtagswahl 14.05.2017
Zweitstimmen Briefwahl IV - 140



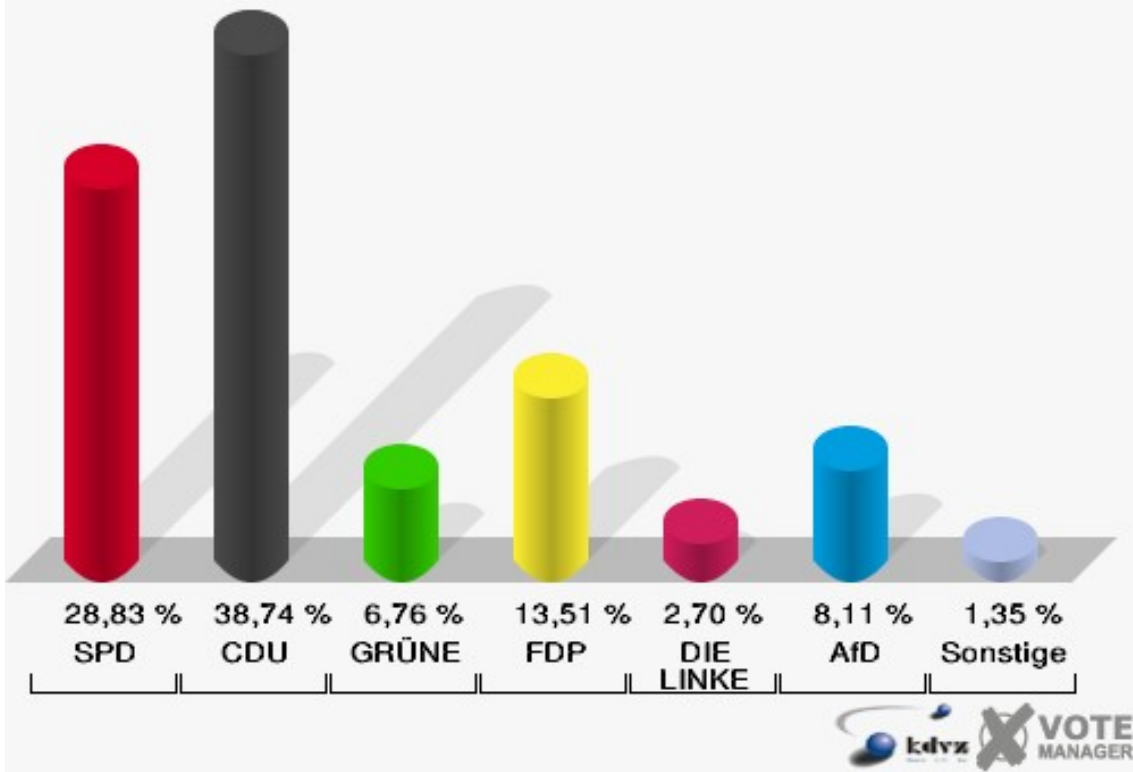
Briefwahl V - 150

	Erststimmen		Zweitstimmen	
Wähler/innen	227		227	
ungültige Stimmen	6	2,64 %	5	2,20 %
gültige Stimmen	221	97,36 %	222	97,80 %
große Deters, SPD	60	27,15 %	64	28,83 %
Krauß, CDU	96	43,44 %	86	38,74 %
Windhuis, GRÜNE	14	6,33 %	15	6,76 %
Freynick, FDP	25	11,31 %	30	13,51 %
Weiler, PIRATEN	1	0,45 %	0	0,00 %
Lehmann, DIE LINKE	7	3,17 %	6	2,70 %
NPD	---	---	0	0,00 %
Schon, Die PARTEI	1	0,45 %	1	0,45 %
FREIE WÄHLER	---	---	0	0,00 %
BIG	---	---	0	0,00 %
FBI/FWG	---	---	0	0,00 %
ÖDP	---	---	0	0,00 %
Plantiko, Volksabstimmung	0	0,00 %	0	0,00 %
TIERSCHUTZliste	---	---	0	0,00 %
AD-Demokraten NRW	---	---	2	0,90 %
Dr. Käding, AfD	17	7,69 %	18	8,11 %
AUFBRUCH C	---	---	0	0,00 %
BGE	---	---	0	0,00 %
DBD	---	---	0	0,00 %
DKP	---	---	0	0,00 %
ZENTRUM	---	---	0	0,00 %
DIE RECHTE	---	---	0	0,00 %
REP	---	---	0	0,00 %
DIE VIOLETTEN	---	---	0	0,00 %
JED	---	---	0	0,00 %
MLPD	---	---	0	0,00 %
PAN	---	---	0	0,00 %
Gesundheitsforschung	---	---	0	0,00 %
PARTEILOSE WG „BRD“	---	---	0	0,00 %
Schöner Leben	---	---	0	0,00 %
V-Partei³	---	---	0	0,00 %

Stadt Bornheim
Landtagswahl 14.05.2017
Erststimmen Briefwahl V - 150



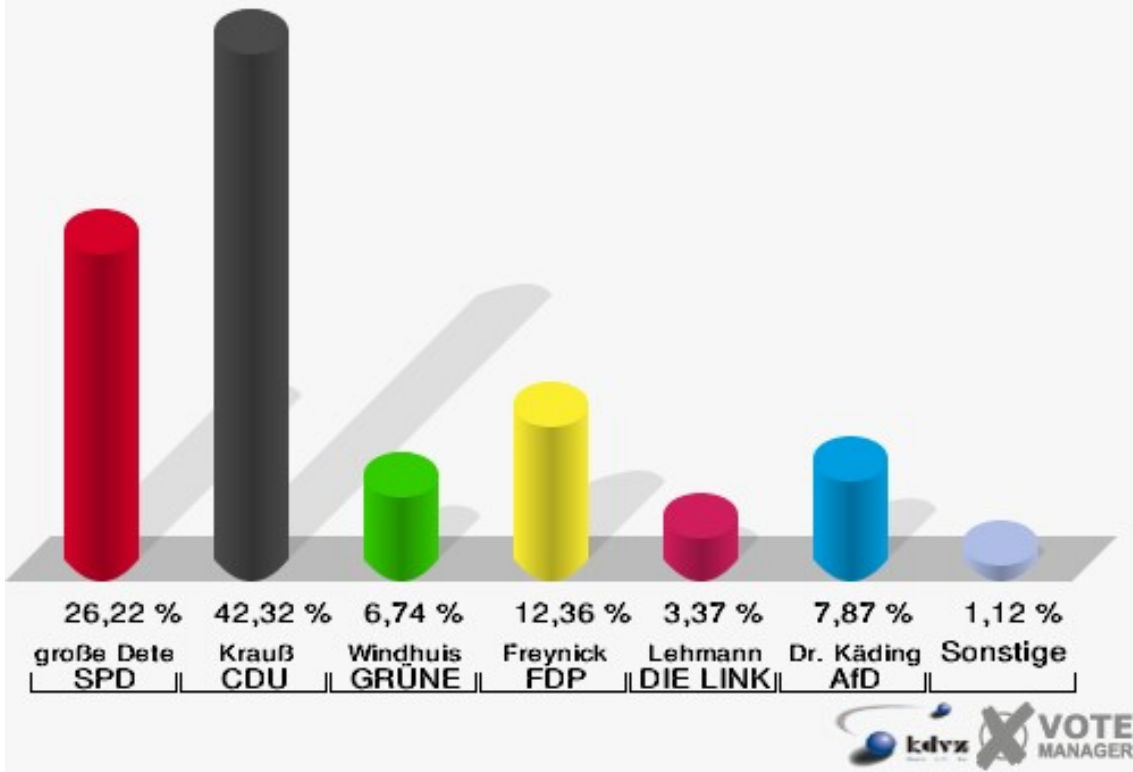
Stadt Bornheim
Landtagswahl 14.05.2017
Zweitstimmen Briefwahl V - 150



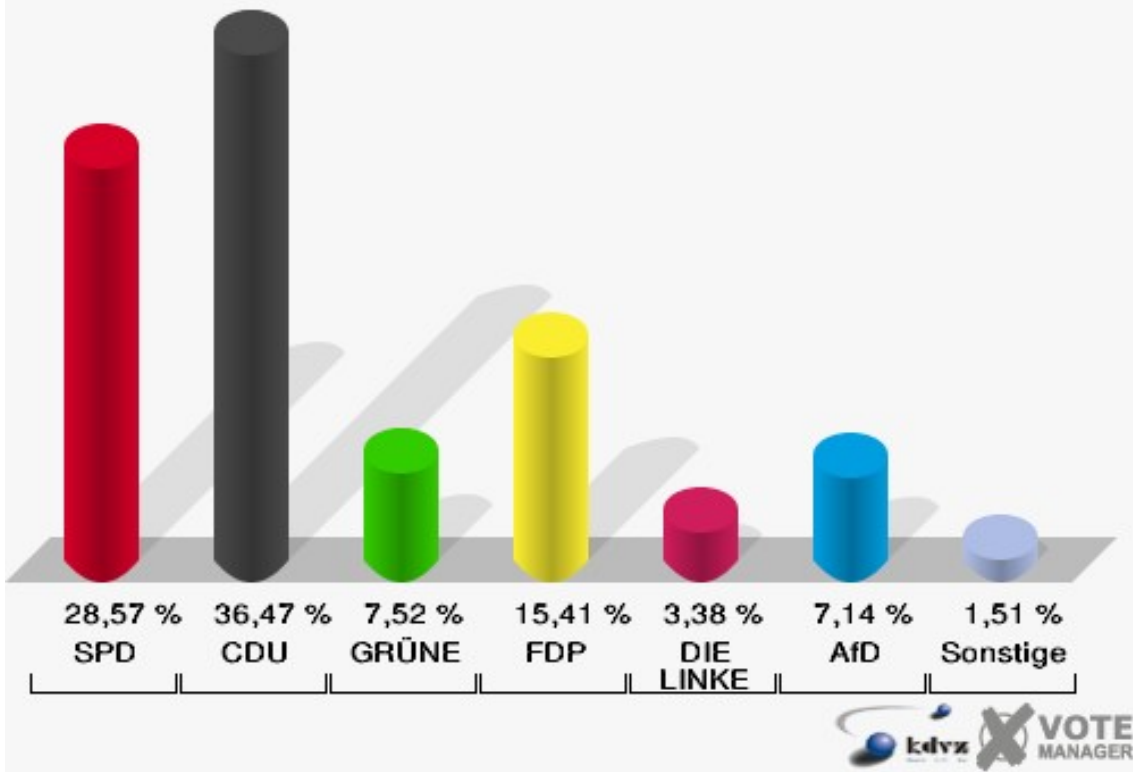
Briefwahl V - 160

	Erststimmen		Zweitstimmen	
Wähler/innen	285		285	
ungültige Stimmen	18	6,32 %	19	6,67 %
gültige Stimmen	267	93,68 %	266	93,33 %
große Deters, SPD	70	26,22 %	76	28,57 %
Krauß, CDU	113	42,32 %	97	36,47 %
Windhuis, GRÜNE	18	6,74 %	20	7,52 %
Freynick, FDP	33	12,36 %	41	15,41 %
Weiler, PIRATEN	2	0,75 %	2	0,75 %
Lehmann, DIE LINKE	9	3,37 %	9	3,38 %
NPD	---	---	0	0,00 %
Schon, Die PARTEI	1	0,37 %	0	0,00 %
FREIE WÄHLER	---	---	0	0,00 %
BIG	---	---	0	0,00 %
FBI/FWG	---	---	0	0,00 %
ÖDP	---	---	0	0,00 %
Plantiko, Volksabstimmung	0	0,00 %	0	0,00 %
TIERSCHUTZliste	---	---	1	0,38 %
AD-Demokraten NRW	---	---	0	0,00 %
Dr. Käding, AfD	21	7,87 %	19	7,14 %
AUFBRUCH C	---	---	0	0,00 %
BGE	---	---	1	0,38 %
DBD	---	---	0	0,00 %
DKP	---	---	0	0,00 %
ZENTRUM	---	---	0	0,00 %
DIE RECHTE	---	---	0	0,00 %
REP	---	---	0	0,00 %
DIE VIOLETTEN	---	---	0	0,00 %
JED	---	---	0	0,00 %
MLPD	---	---	0	0,00 %
PAN	---	---	0	0,00 %
Gesundheitsforschung	---	---	0	0,00 %
PARTEILOSE WG „BRD“	---	---	0	0,00 %
Schöner Leben	---	---	0	0,00 %
V-Partei³	---	---	0	0,00 %

Stadt Bornheim
Landtagswahl 14.05.2017
Erststimmen Briefwahl V - 160



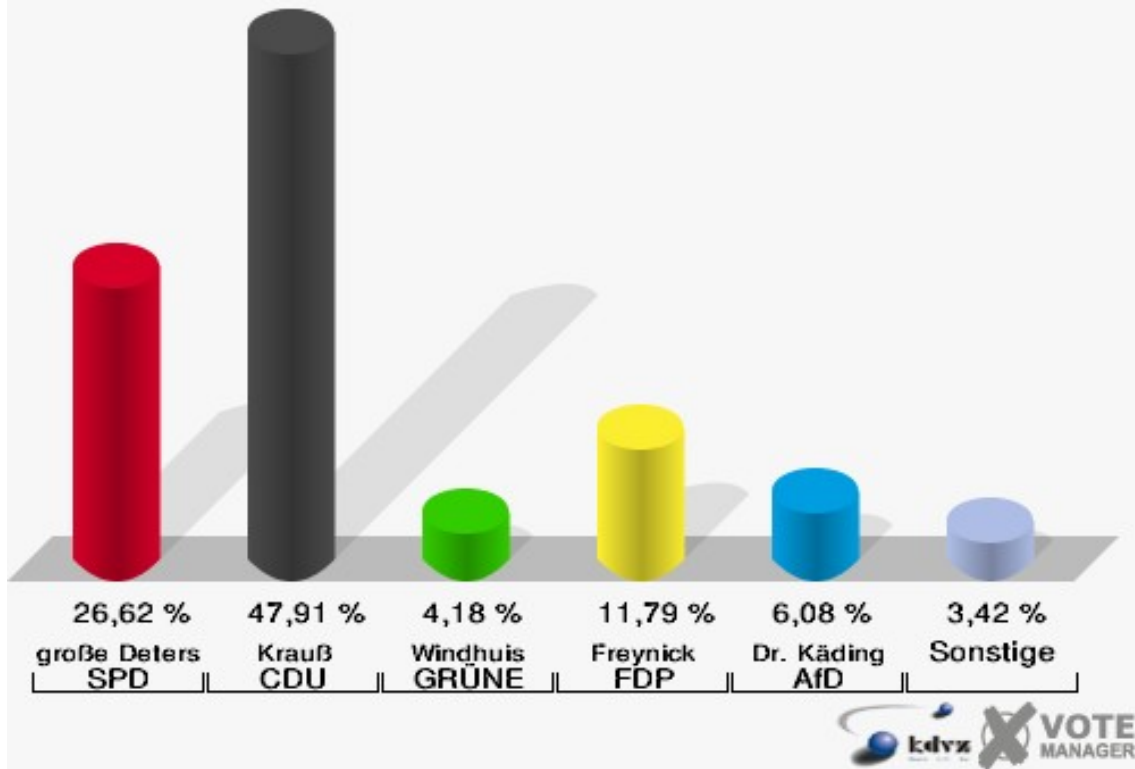
Stadt Bornheim
Landtagswahl 14.05.2017
Zweitstimmen Briefwahl V - 160



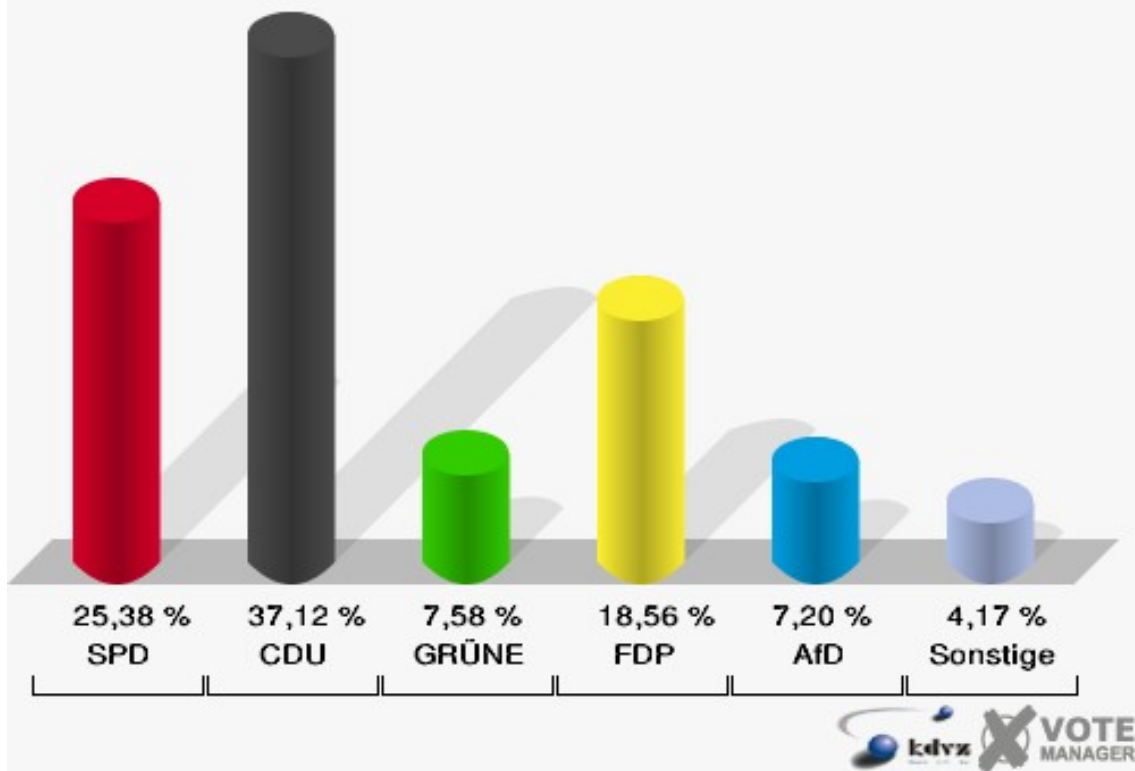
Briefwahl V - 170

	Erststimmen		Zweitstimmen	
Wähler/innen	271		271	
ungültige Stimmen	8	2,95 %	7	2,58 %
gültige Stimmen	263	97,05 %	264	97,42 %
große Deters, SPD	70	26,62 %	67	25,38 %
Krauß, CDU	126	47,91 %	98	37,12 %
Windhuis, GRÜNE	11	4,18 %	20	7,58 %
Freynick, FDP	31	11,79 %	49	18,56 %
Weiler, PIRATEN	3	1,14 %	1	0,38 %
Lehmann, DIE LINKE	3	1,14 %	5	1,89 %
NPD	---	---	1	0,38 %
Schon, Die PARTEI	2	0,76 %	1	0,38 %
FREIE WÄHLER	---	---	0	0,00 %
BIG	---	---	0	0,00 %
FBI/FWG	---	---	0	0,00 %
ÖDP	---	---	0	0,00 %
Plantiko, Volksabstimmung	1	0,38 %	0	0,00 %
TIERSCHUTZliste	---	---	2	0,76 %
AD-Demokraten NRW	---	---	0	0,00 %
Dr. Käding, AfD	16	6,08 %	19	7,20 %
AUFBRUCH C	---	---	0	0,00 %
BGE	---	---	0	0,00 %
DBD	---	---	0	0,00 %
DKP	---	---	0	0,00 %
ZENTRUM	---	---	0	0,00 %
DIE RECHTE	---	---	0	0,00 %
REP	---	---	0	0,00 %
DIE VIOLETTEN	---	---	0	0,00 %
JED	---	---	1	0,38 %
MLPD	---	---	0	0,00 %
PAN	---	---	0	0,00 %
Gesundheitsforschung	---	---	0	0,00 %
PARTEILOSE WG „BRD“	---	---	0	0,00 %
Schöner Leben	---	---	0	0,00 %
V-Partei³	---	---	0	0,00 %

Stadt Bornheim
Landtagswahl 14.05.2017
Erststimmen Briefwahl V - 170



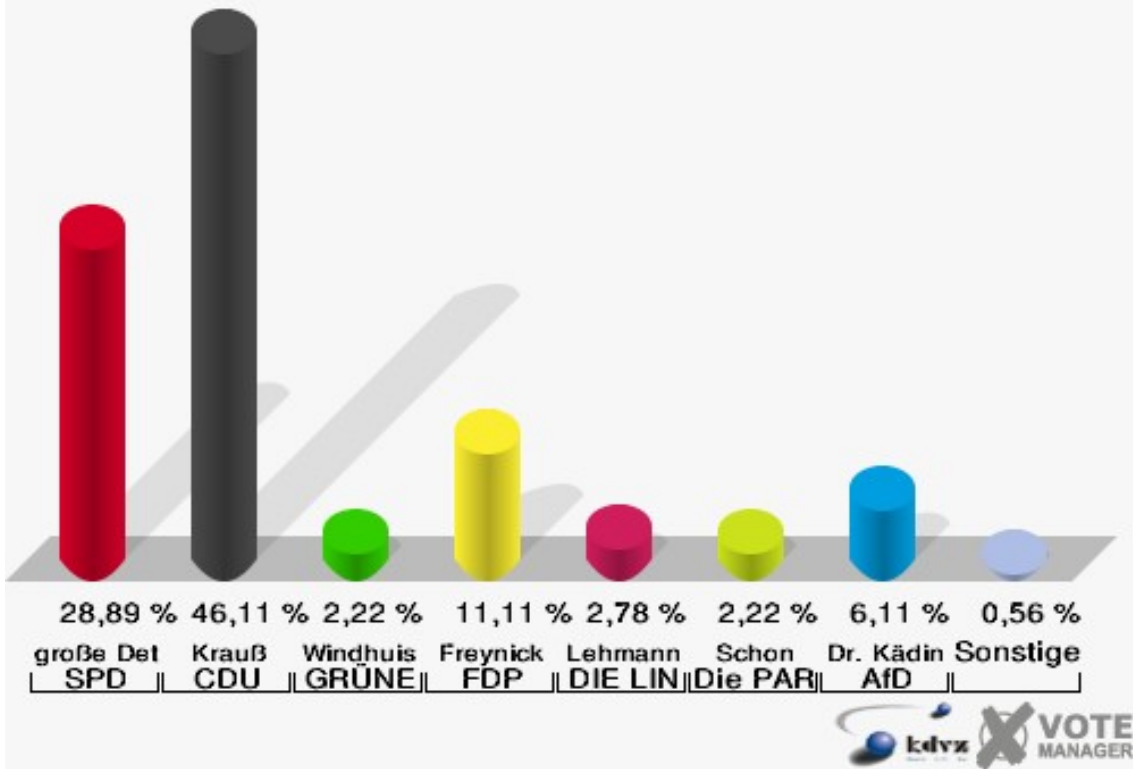
Stadt Bornheim
Landtagswahl 14.05.2017
Zweitstimmen Briefwahl V - 170



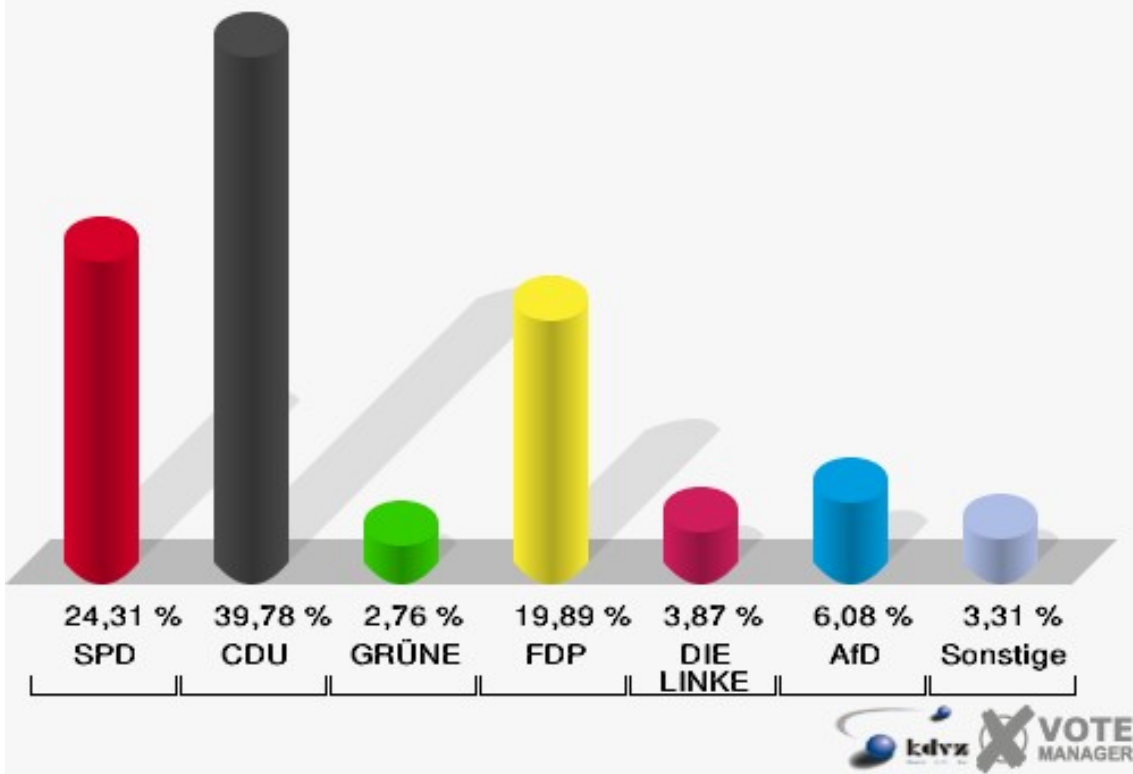
Briefwahl VI - 180

	Erststimmen		Zweitstimmen	
Wähler/innen	182		182	
ungültige Stimmen	2	1,10 %	1	0,55 %
gültige Stimmen	180	98,90 %	181	99,45 %
große Deters, SPD	52	28,89 %	44	24,31 %
Krauß, CDU	83	46,11 %	72	39,78 %
Windhuis, GRÜNE	4	2,22 %	5	2,76 %
Freynick, FDP	20	11,11 %	36	19,89 %
Weiler, PIRATEN	1	0,56 %	2	1,10 %
Lehmann, DIE LINKE	5	2,78 %	7	3,87 %
NPD	---	---	0	0,00 %
Schon, Die PARTEI	4	2,22 %	3	1,66 %
FREIE WÄHLER	---	---	0	0,00 %
BIG	---	---	0	0,00 %
FBI/FWG	---	---	0	0,00 %
ÖDP	---	---	0	0,00 %
Plantiko, Volksabstimmung	0	0,00 %	0	0,00 %
TIERSCHUTZliste	---	---	1	0,55 %
AD-Demokraten NRW	---	---	0	0,00 %
Dr. Käding, AfD	11	6,11 %	11	6,08 %
AUFBRUCH C	---	---	0	0,00 %
BGE	---	---	0	0,00 %
DBD	---	---	0	0,00 %
DKP	---	---	0	0,00 %
ZENTRUM	---	---	0	0,00 %
DIE RECHTE	---	---	0	0,00 %
REP	---	---	0	0,00 %
DIE VIOLETTEN	---	---	0	0,00 %
JED	---	---	0	0,00 %
MLPD	---	---	0	0,00 %
PAN	---	---	0	0,00 %
Gesundheitsforschung	---	---	0	0,00 %
PARTEILOSE WG „BRD“	---	---	0	0,00 %
Schöner Leben	---	---	0	0,00 %
V-Partei ³	---	---	0	0,00 %

Stadt Bornheim
Landtagswahl 14.05.2017
Erststimmen Briefwahl VI - 180



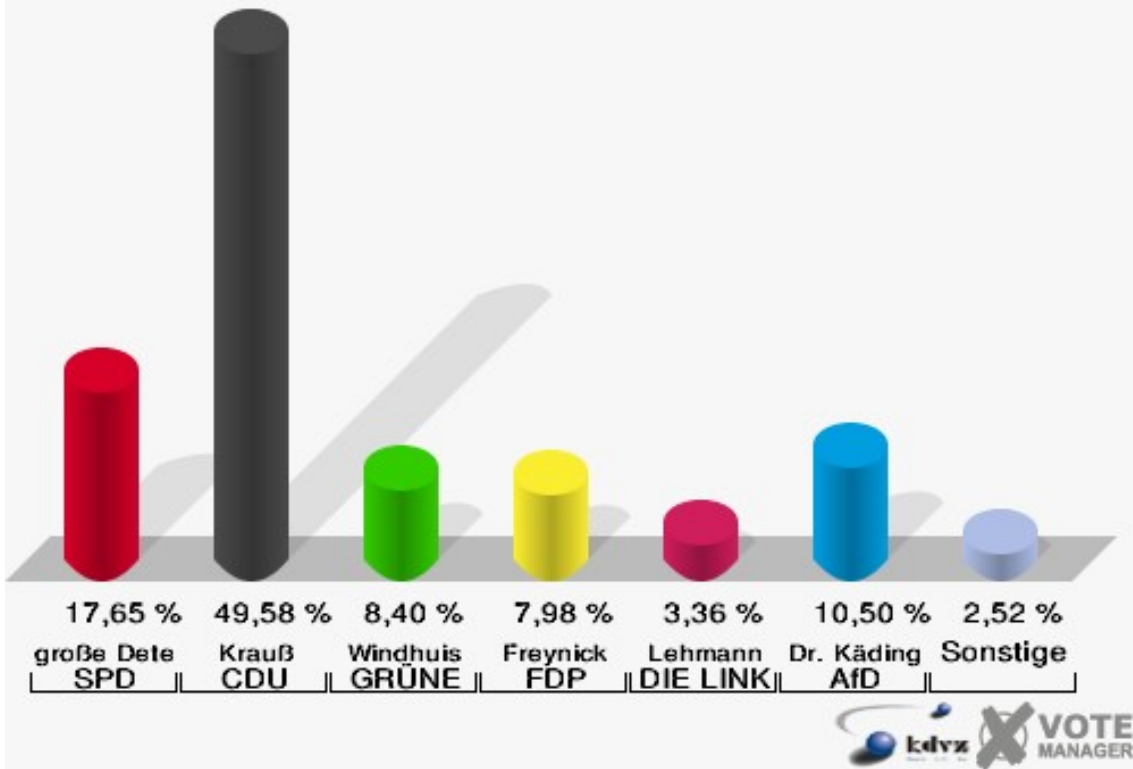
Stadt Bornheim
Landtagswahl 14.05.2017
Zweitstimmen Briefwahl VI - 180



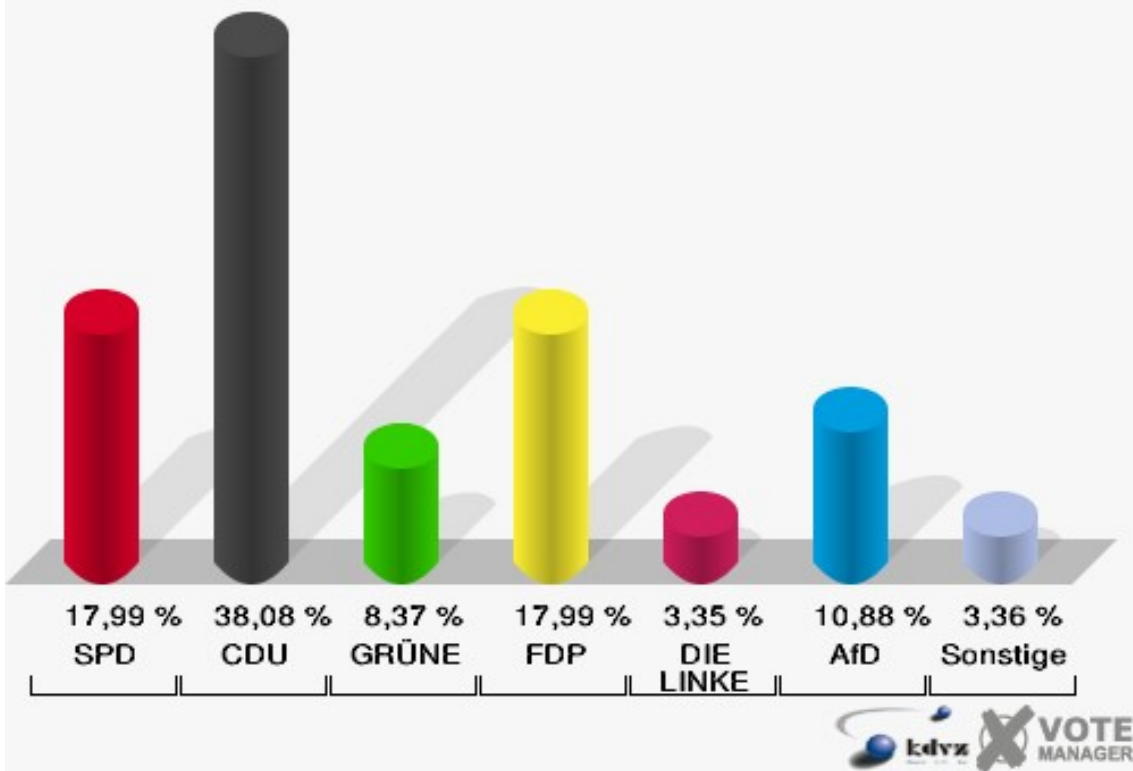
Briefwahl VI - 190

	Erststimmen		Zweitstimmen	
Wähler/innen	240		240	
ungültige Stimmen	2	0,83 %	1	0,42 %
gültige Stimmen	238	99,17 %	239	99,58 %
große Deters, SPD	42	17,65 %	43	17,99 %
Krauß, CDU	118	49,58 %	91	38,08 %
Windhuis, GRÜNE	20	8,40 %	20	8,37 %
Freynick, FDP	19	7,98 %	43	17,99 %
Weiler, PIRATEN	2	0,84 %	1	0,42 %
Lehmann, DIE LINKE	8	3,36 %	8	3,35 %
NPD	---	---	0	0,00 %
Schon, Die PARTEI	3	1,26 %	1	0,42 %
FREIE WÄHLER	---	---	2	0,84 %
BIG	---	---	0	0,00 %
FBI/FWG	---	---	0	0,00 %
ÖDP	---	---	0	0,00 %
Plantiko, Volksabstimmung	1	0,42 %	1	0,42 %
TIERSCHUTZliste	---	---	1	0,42 %
AD-Demokraten NRW	---	---	0	0,00 %
Dr. Käding, AfD	25	10,50 %	26	10,88 %
AUFBRUCH C	---	---	0	0,00 %
BGE	---	---	0	0,00 %
DBD	---	---	0	0,00 %
DKP	---	---	0	0,00 %
ZENTRUM	---	---	0	0,00 %
DIE RECHTE	---	---	0	0,00 %
REP	---	---	0	0,00 %
DIE VIOLETTEN	---	---	1	0,42 %
JED	---	---	0	0,00 %
MLPD	---	---	0	0,00 %
PAN	---	---	0	0,00 %
Gesundheitsforschung	---	---	0	0,00 %
PARTEILOSE WG „BRD“	---	---	0	0,00 %
Schöner Leben	---	---	0	0,00 %
V-Partei³	---	---	1	0,42 %

Stadt Bornheim
Landtagswahl 14.05.2017
Erststimmen Briefwahl VI - 190



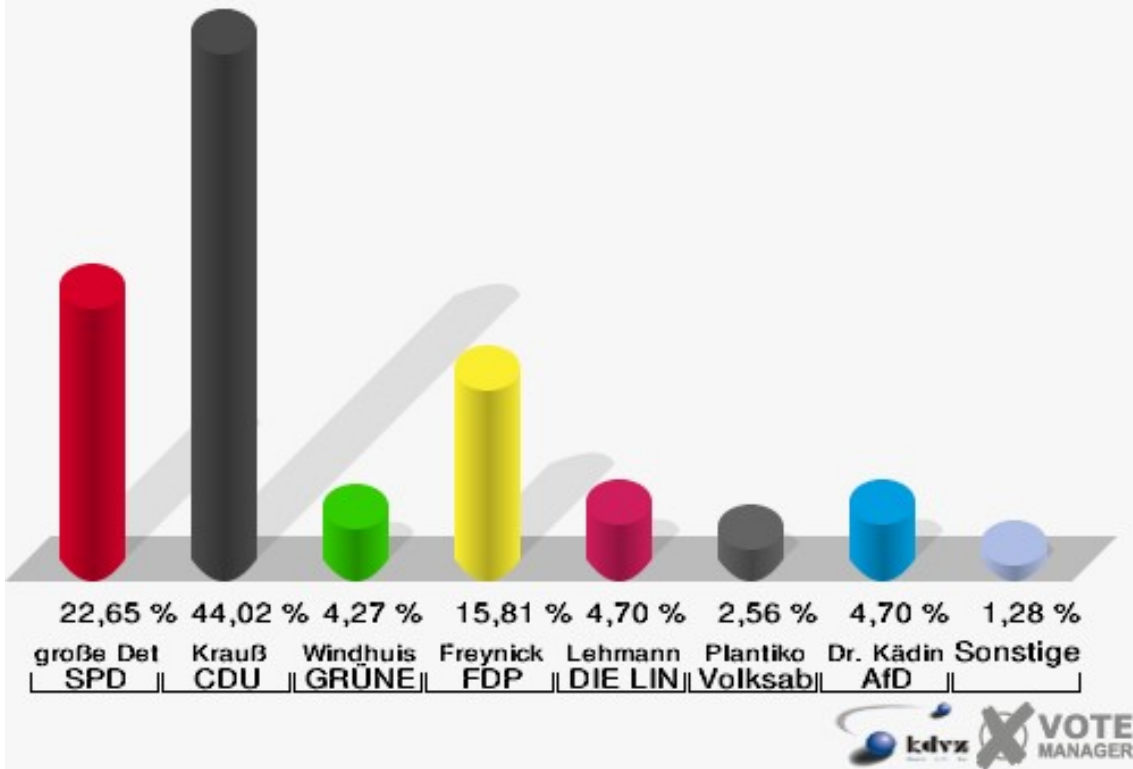
Stadt Bornheim
Landtagswahl 14.05.2017
Zweitstimmen Briefwahl VI - 190



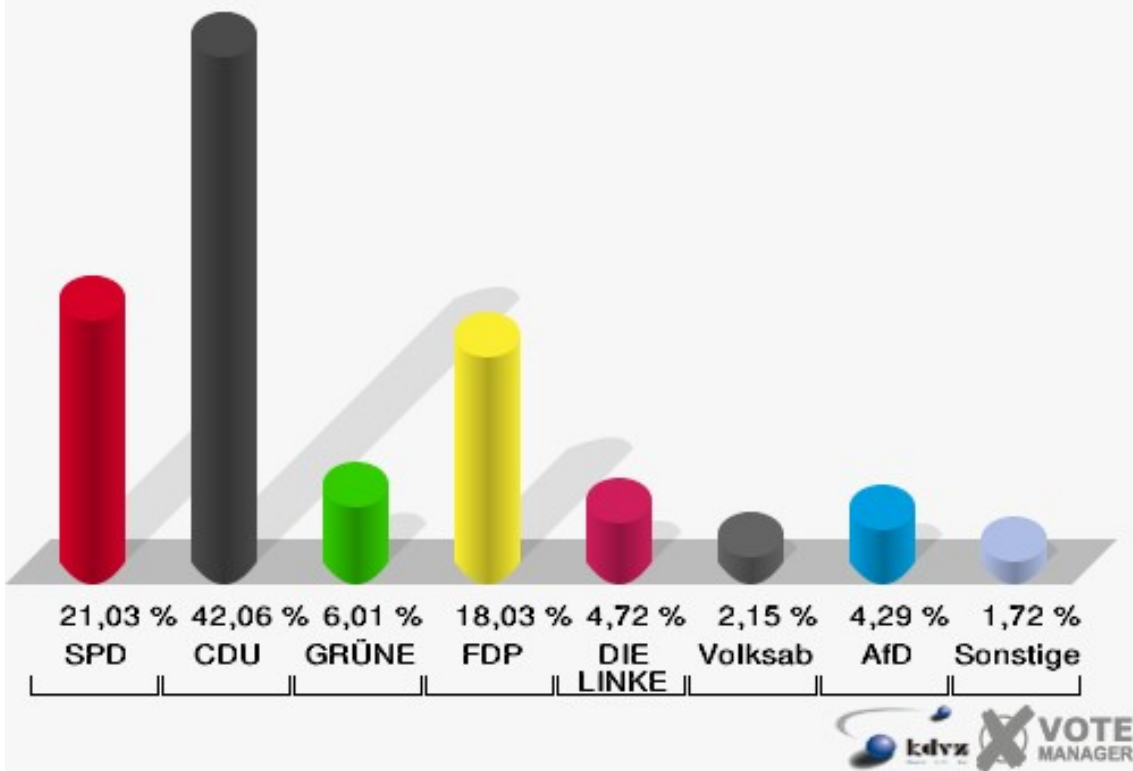
Briefwahl VI - 200

	Erststimmen		Zweitstimmen	
Wähler/innen	234		234	
ungültige Stimmen	0	0,00 %	1	0,43 %
gültige Stimmen	234	100,00 %	233	99,57 %
große Deters, SPD	53	22,65 %	49	21,03 %
Krauß, CDU	103	44,02 %	98	42,06 %
Windhuis, GRÜNE	10	4,27 %	14	6,01 %
Freynick, FDP	37	15,81 %	42	18,03 %
Weiler, PIRATEN	1	0,43 %	0	0,00 %
Lehmann, DIE LINKE	11	4,70 %	11	4,72 %
NPD	---	---	1	0,43 %
Schon, Die PARTEI	2	0,85 %	1	0,43 %
FREIE WÄHLER	---	---	0	0,00 %
BIG	---	---	0	0,00 %
FBI/FWG	---	---	0	0,00 %
ÖDP	---	---	0	0,00 %
Plantiko, Volksabstimmung	6	2,56 %	5	2,15 %
TIERSCHUTZliste	---	---	1	0,43 %
AD-Demokraten NRW	---	---	0	0,00 %
Dr. Käding, AfD	11	4,70 %	10	4,29 %
AUFBRUCH C	---	---	0	0,00 %
BGE	---	---	0	0,00 %
DBD	---	---	0	0,00 %
DKP	---	---	0	0,00 %
ZENTRUM	---	---	0	0,00 %
DIE RECHTE	---	---	0	0,00 %
REP	---	---	0	0,00 %
DIE VIOLETTEN	---	---	0	0,00 %
JED	---	---	0	0,00 %
MLPD	---	---	0	0,00 %
PAN	---	---	0	0,00 %
Gesundheitsforschung	---	---	1	0,43 %
PARTEILOSE WG „BRD“	---	---	0	0,00 %
Schöner Leben	---	---	0	0,00 %
V-Partei ³	---	---	0	0,00 %

Stadt Bornheim
Landtagswahl 14.05.2017
Erststimmen Briefwahl VI - 200



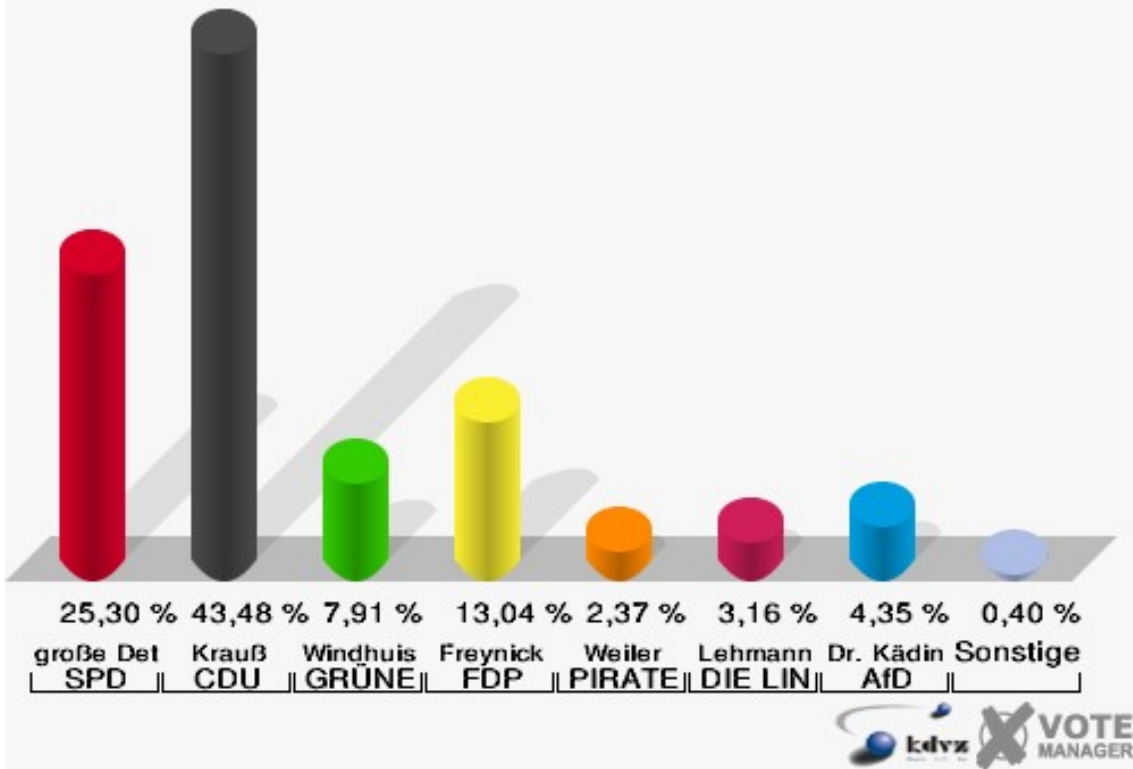
Stadt Bornheim
Landtagswahl 14.05.2017
Zweitstimmen Briefwahl VI - 200



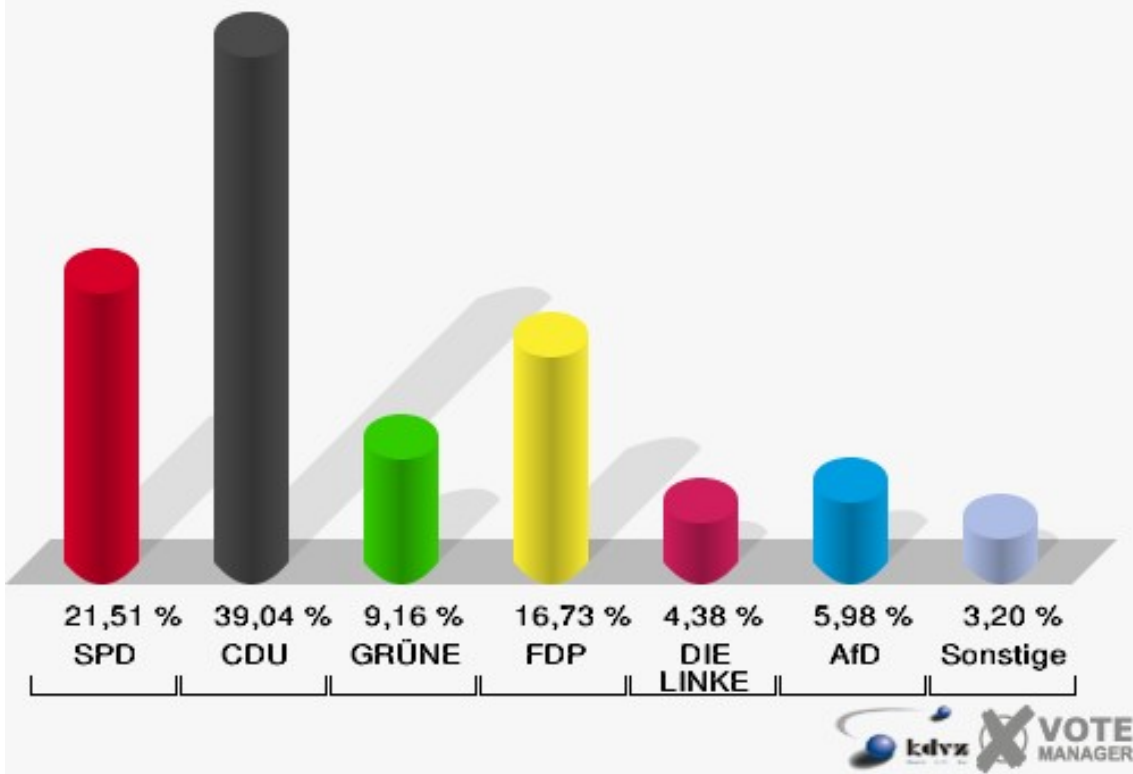
Briefwahl VII - 210

	Erststimmen		Zweitstimmen	
Wähler/innen	254		254	
ungültige Stimmen	1	0,39 %	3	1,18 %
gültige Stimmen	253	99,61 %	251	98,82 %
große Deters, SPD	64	25,30 %	54	21,51 %
Krauß, CDU	110	43,48 %	98	39,04 %
Windhuis, GRÜNE	20	7,91 %	23	9,16 %
Freynick, FDP	33	13,04 %	42	16,73 %
Weiler, PIRATEN	6	2,37 %	0	0,00 %
Lehmann, DIE LINKE	8	3,16 %	11	4,38 %
NPD	---	---	0	0,00 %
Schon, Die PARTEI	1	0,40 %	2	0,80 %
FREIE WÄHLER	---	---	2	0,80 %
BIG	---	---	0	0,00 %
FBI/FWG	---	---	0	0,00 %
ÖDP	---	---	0	0,00 %
Plantiko, Volksabstimmung	0	0,00 %	0	0,00 %
TIERSCHUTZliste	---	---	1	0,40 %
AD-Demokraten NRW	---	---	0	0,00 %
Dr. Käding, AfD	11	4,35 %	15	5,98 %
AUFBRUCH C	---	---	0	0,00 %
BGE	---	---	2	0,80 %
DBD	---	---	0	0,00 %
DKP	---	---	0	0,00 %
ZENTRUM	---	---	0	0,00 %
DIE RECHTE	---	---	0	0,00 %
REP	---	---	0	0,00 %
DIE VIOLETTEN	---	---	1	0,40 %
JED	---	---	0	0,00 %
MLPD	---	---	0	0,00 %
PAN	---	---	0	0,00 %
Gesundheitsforschung	---	---	0	0,00 %
PARTEILOSE WG „BRD“	---	---	0	0,00 %
Schöner Leben	---	---	0	0,00 %
V-Partei³	---	---	0	0,00 %

Stadt Bornheim
Landtagswahl 14.05.2017
Erststimmen Briefwahl VII - 210



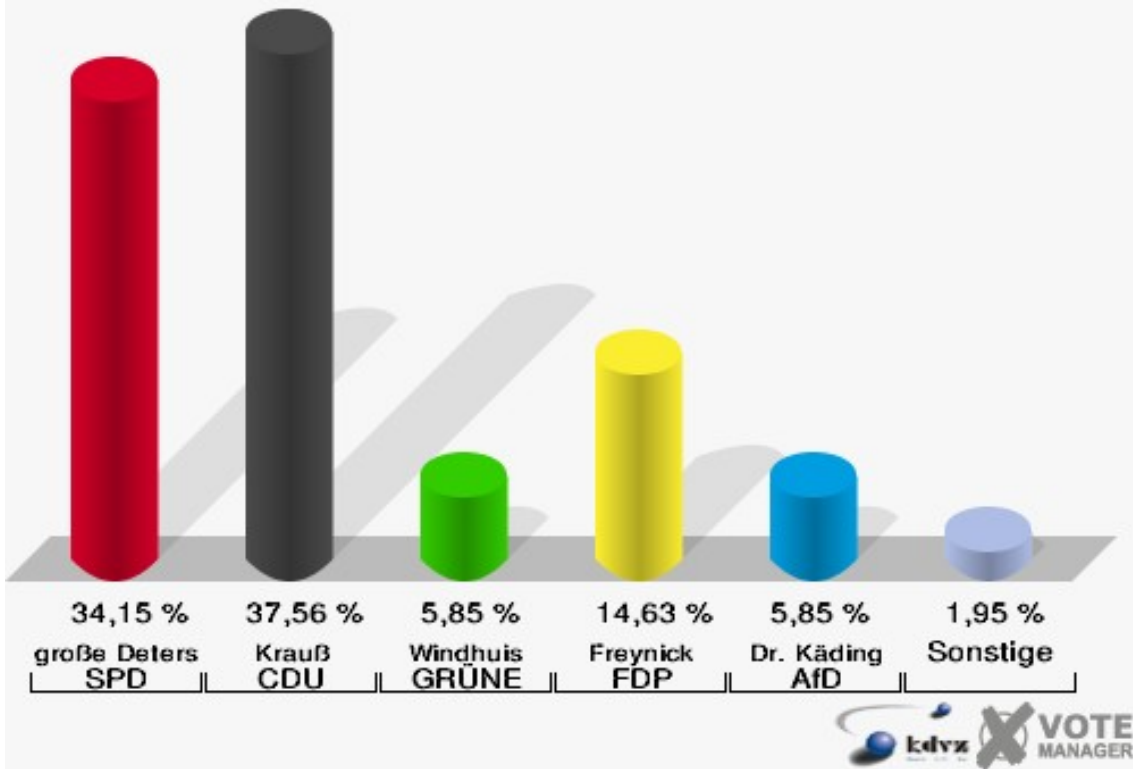
Stadt Bornheim
Landtagswahl 14.05.2017
Zweitstimmen Briefwahl VII - 210



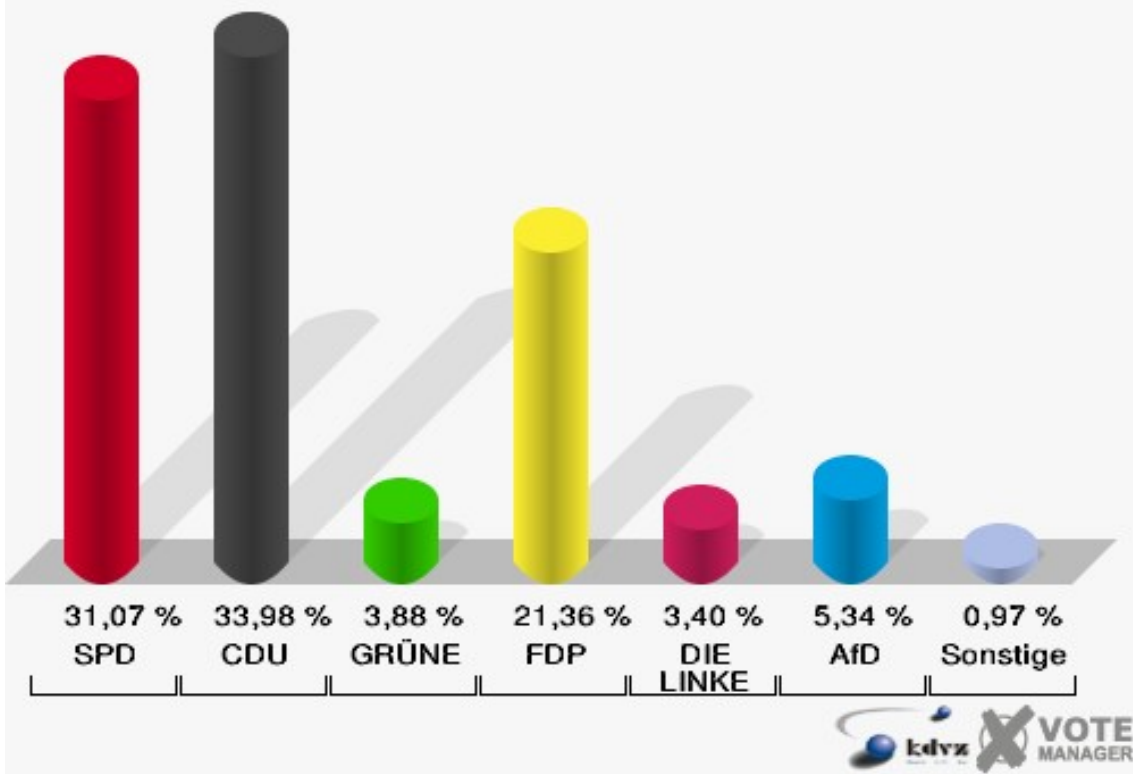
Briefwahl VII - 220

	Erststimmen		Zweitstimmen	
Wähler/innen	208		208	
ungültige Stimmen	3	1,44 %	2	0,96 %
gültige Stimmen	205	98,56 %	206	99,04 %
große Deters, SPD	70	34,15 %	64	31,07 %
Krauß, CDU	77	37,56 %	70	33,98 %
Windhuis, GRÜNE	12	5,85 %	8	3,88 %
Freynick, FDP	30	14,63 %	44	21,36 %
Weiler, PIRATEN	0	0,00 %	2	0,97 %
Lehmann, DIE LINKE	4	1,95 %	7	3,40 %
NPD	---	---	0	0,00 %
Schon, Die PARTEI	0	0,00 %	0	0,00 %
FREIE WÄHLER	---	---	0	0,00 %
BIG	---	---	0	0,00 %
FBI/FWG	---	---	0	0,00 %
ÖDP	---	---	0	0,00 %
Plantiko, Volksabstimmung	0	0,00 %	0	0,00 %
TIERSCHUTZliste	---	---	0	0,00 %
AD-Demokraten NRW	---	---	0	0,00 %
Dr. Käding, AfD	12	5,85 %	11	5,34 %
AUFBRUCH C	---	---	0	0,00 %
BGE	---	---	0	0,00 %
DBD	---	---	0	0,00 %
DKP	---	---	0	0,00 %
ZENTRUM	---	---	0	0,00 %
DIE RECHTE	---	---	0	0,00 %
REP	---	---	0	0,00 %
DIE VIOLETTEN	---	---	0	0,00 %
JED	---	---	0	0,00 %
MLPD	---	---	0	0,00 %
PAN	---	---	0	0,00 %
Gesundheitsforschung	---	---	0	0,00 %
PARTEILOSE WG „BRD“	---	---	0	0,00 %
Schöner Leben	---	---	0	0,00 %
V-Partei ³	---	---	0	0,00 %

Stadt Bornheim
Landtagswahl 14.05.2017
Erststimmen Briefwahl VII - 220



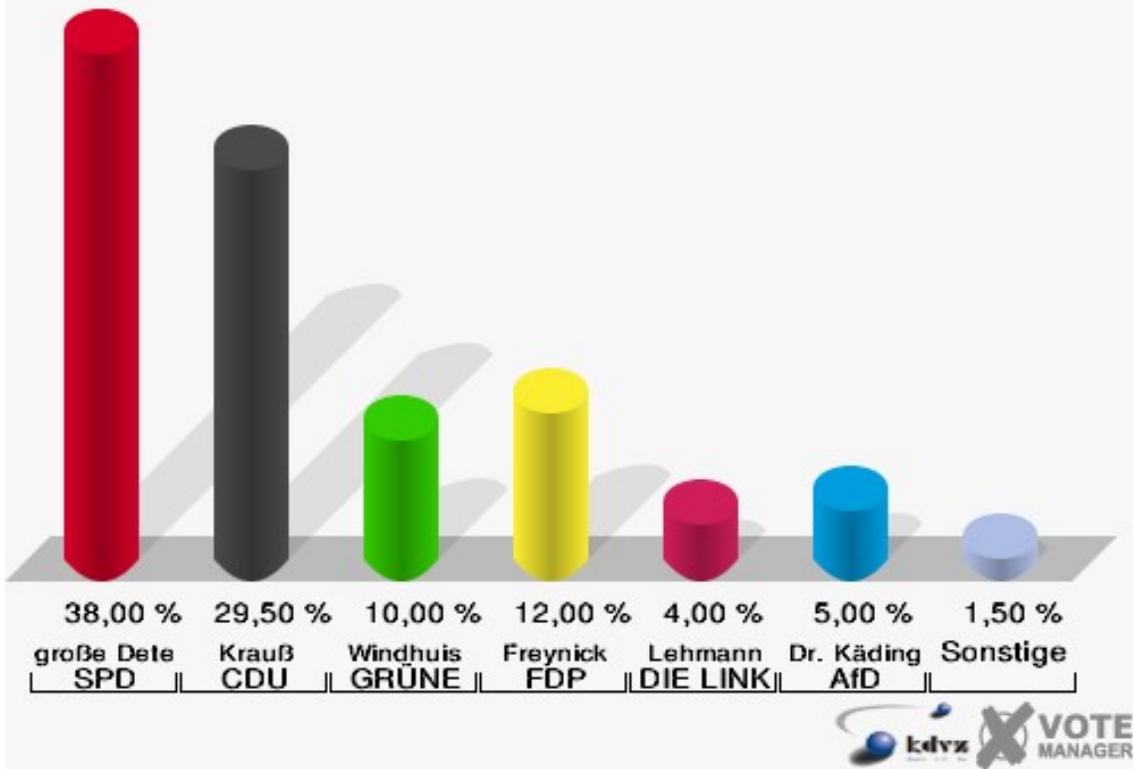
Stadt Bornheim
Landtagswahl 14.05.2017
Zweitstimmen Briefwahl VII - 220



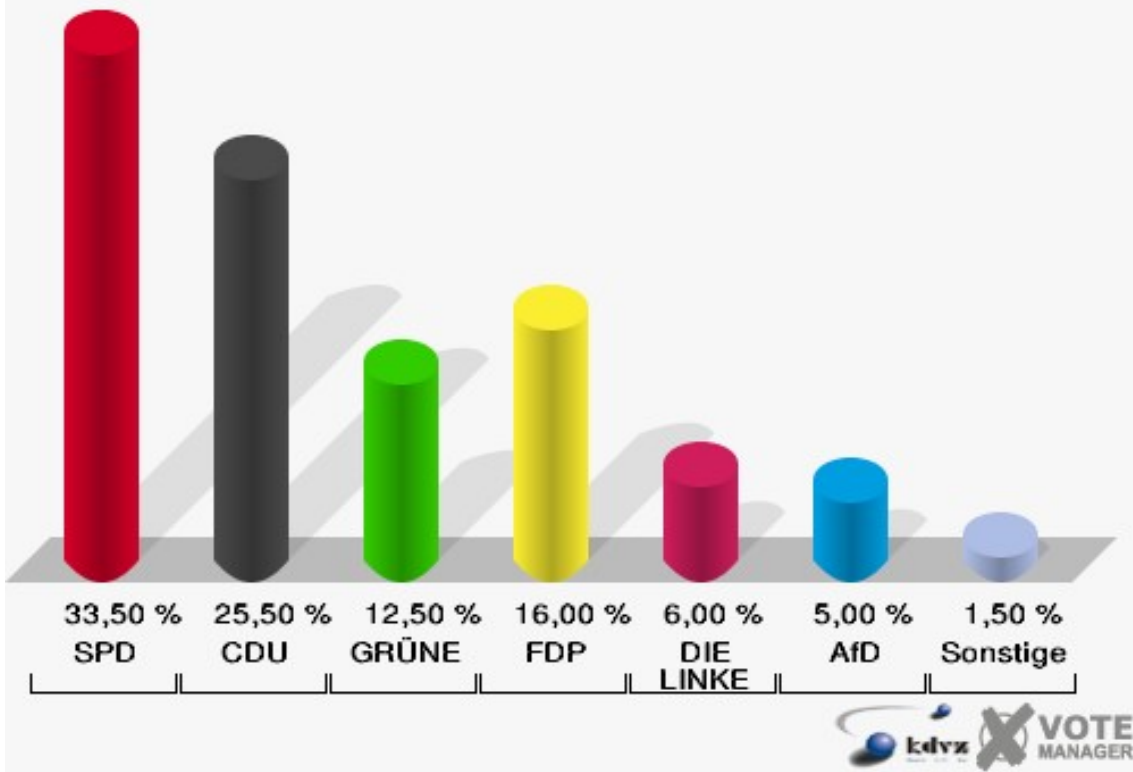
Briefwahl VII - 230

	Erststimmen		Zweitstimmen	
Wähler/innen	202		202	
ungültige Stimmen	2	0,99 %	2	0,99 %
gültige Stimmen	200	99,01 %	200	99,01 %
große Deters, SPD	76	38,00 %	67	33,50 %
Krauß, CDU	59	29,50 %	51	25,50 %
Windhuis, GRÜNE	20	10,00 %	25	12,50 %
Freynick, FDP	24	12,00 %	32	16,00 %
Weiler, PIRATEN	0	0,00 %	1	0,50 %
Lehmann, DIE LINKE	8	4,00 %	12	6,00 %
NPD	---	---	0	0,00 %
Schon, Die PARTEI	2	1,00 %	0	0,00 %
FREIE WÄHLER	---	---	0	0,00 %
BIG	---	---	0	0,00 %
FBI/FWG	---	---	0	0,00 %
ÖDP	---	---	0	0,00 %
Plantiko, Volksabstimmung	1	0,50 %	1	0,50 %
TIERSCHUTZliste	---	---	0	0,00 %
AD-Demokraten NRW	---	---	0	0,00 %
Dr. Käding, AfD	10	5,00 %	10	5,00 %
AUFBRUCH C	---	---	0	0,00 %
BGE	---	---	0	0,00 %
DBD	---	---	0	0,00 %
DKP	---	---	0	0,00 %
ZENTRUM	---	---	0	0,00 %
DIE RECHTE	---	---	0	0,00 %
REP	---	---	0	0,00 %
DIE VIOLETTEN	---	---	0	0,00 %
JED	---	---	0	0,00 %
MLPD	---	---	0	0,00 %
PAN	---	---	0	0,00 %
Gesundheitsforschung	---	---	0	0,00 %
PARTEILOSE WG „BRD“	---	---	0	0,00 %
Schöner Leben	---	---	1	0,50 %
V-Partei ³	---	---	0	0,00 %

Stadt Bornheim
Landtagswahl 14.05.2017
Erststimmen Briefwahl VII - 230



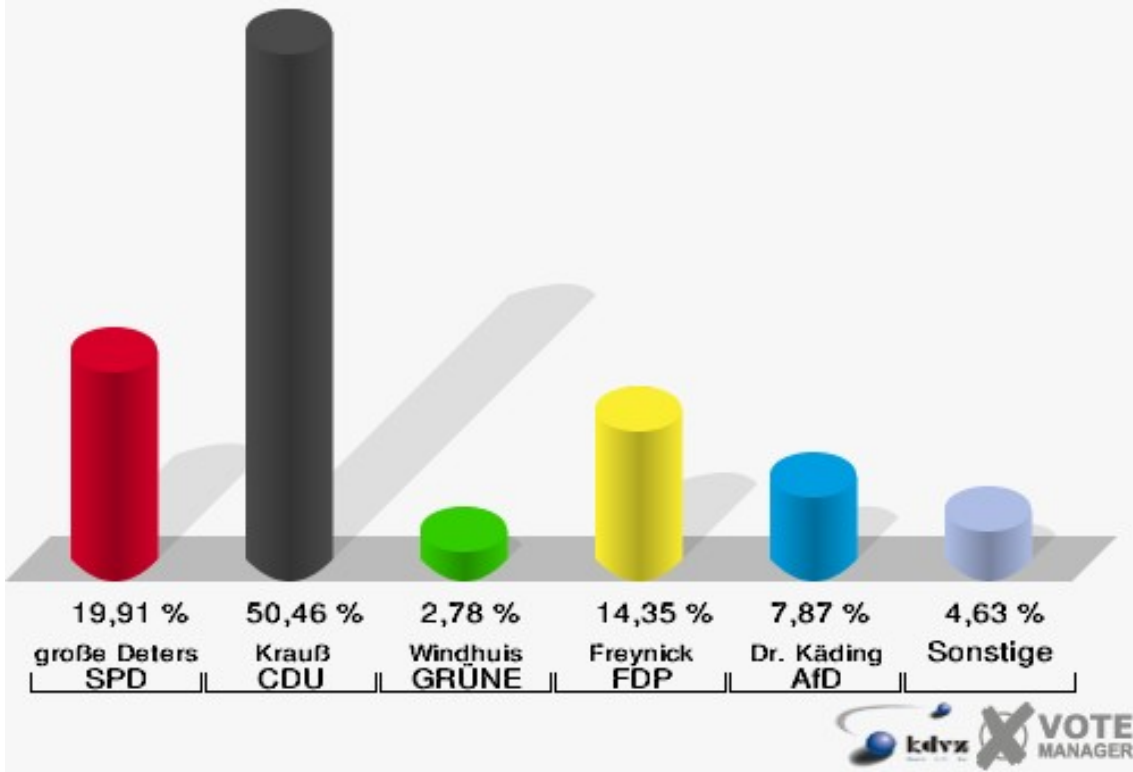
Stadt Bornheim
Landtagswahl 14.05.2017
Zweitstimmen Briefwahl VII - 230



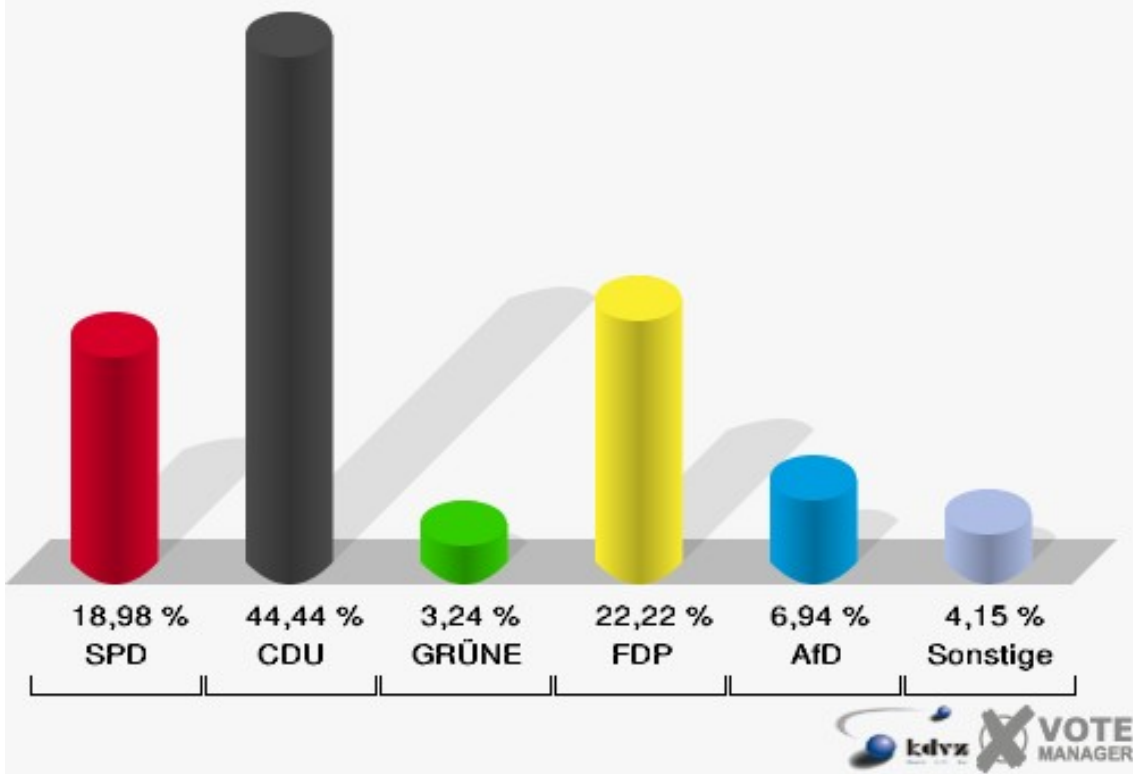
Briefwahl VIII - 240

	Erststimmen		Zweitstimmen	
Wähler/innen	217		217	
ungültige Stimmen	1	0,46 %	1	0,46 %
gültige Stimmen	216	99,54 %	216	99,54 %
große Deters, SPD	43	19,91 %	41	18,98 %
Krauß, CDU	109	50,46 %	96	44,44 %
Windhuis, GRÜNE	6	2,78 %	7	3,24 %
Freynick, FDP	31	14,35 %	48	22,22 %
Weiler, PIRATEN	0	0,00 %	0	0,00 %
Lehmann, DIE LINKE	3	1,39 %	2	0,93 %
NPD	---	---	0	0,00 %
Schon, Die PARTEI	4	1,85 %	0	0,00 %
FREIE WÄHLER	---	---	1	0,46 %
BIG	---	---	0	0,00 %
FBI/FWG	---	---	0	0,00 %
ÖDP	---	---	0	0,00 %
Plantiko, Volksabstimmung	3	1,39 %	1	0,46 %
TIERSCHUTZliste	---	---	1	0,46 %
AD-Demokraten NRW	---	---	1	0,46 %
Dr. Käding, AfD	17	7,87 %	15	6,94 %
AUFBRUCH C	---	---	0	0,00 %
BGE	---	---	0	0,00 %
DBD	---	---	0	0,00 %
DKP	---	---	0	0,00 %
ZENTRUM	---	---	0	0,00 %
DIE RECHTE	---	---	1	0,46 %
REP	---	---	0	0,00 %
DIE VIOLETTEN	---	---	1	0,46 %
JED	---	---	0	0,00 %
MLPD	---	---	0	0,00 %
PAN	---	---	0	0,00 %
Gesundheitsforschung	---	---	1	0,46 %
PARTEILOSE WG „BRD“	---	---	0	0,00 %
Schöner Leben	---	---	0	0,00 %
V-Partei ³	---	---	0	0,00 %

Stadt Bornheim
Landtagswahl 14.05.2017
Erststimmen Briefwahl VIII - 240



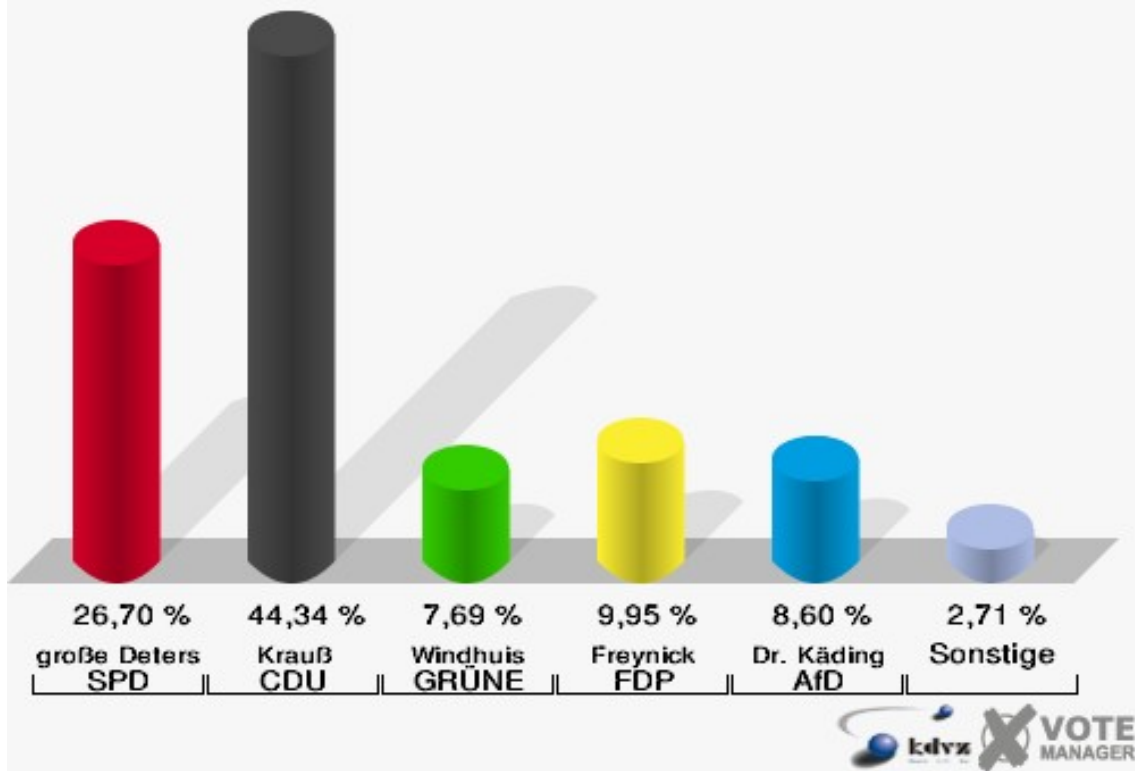
Stadt Bornheim
Landtagswahl 14.05.2017
Zweitstimmen Briefwahl VIII - 240



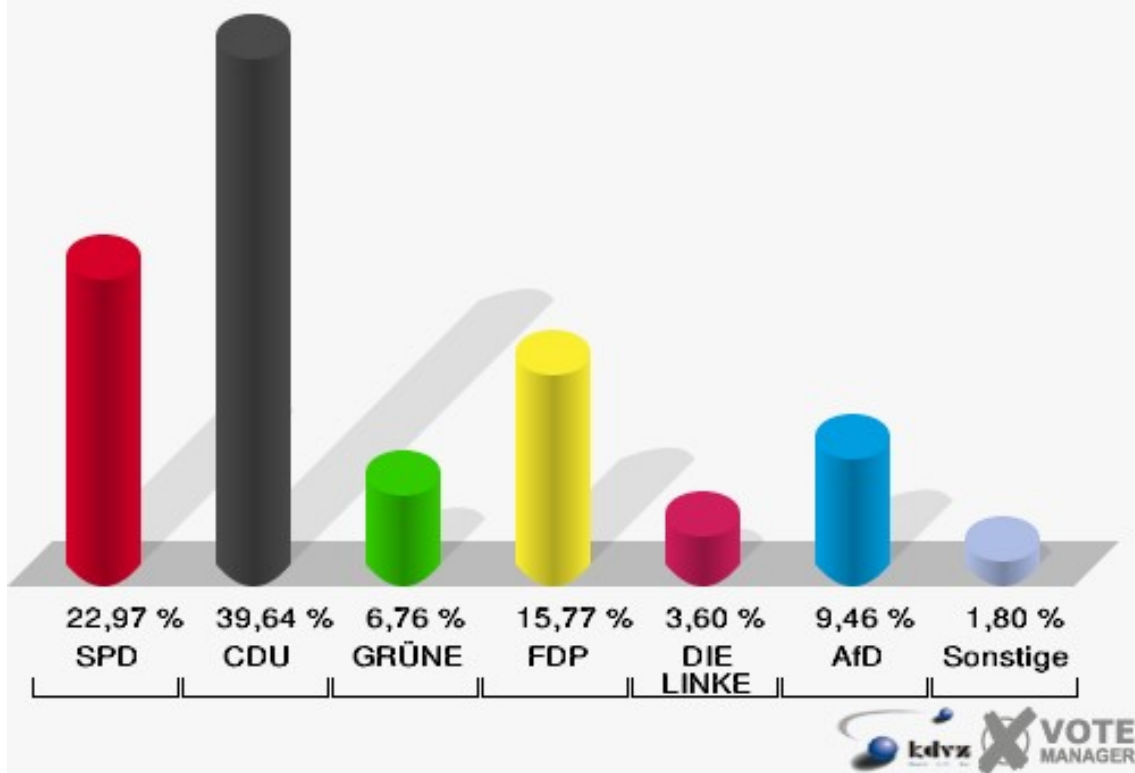
Briefwahl VIII - 250

	Erststimmen		Zweitstimmen	
Wähler/innen	225		225	
ungültige Stimmen	4	1,78 %	3	1,33 %
gültige Stimmen	221	98,22 %	222	98,67 %
große Deters, SPD	59	26,70 %	51	22,97 %
Krauß, CDU	98	44,34 %	88	39,64 %
Windhuis, GRÜNE	17	7,69 %	15	6,76 %
Freynick, FDP	22	9,95 %	35	15,77 %
Weiler, PIRATEN	1	0,45 %	1	0,45 %
Lehmann, DIE LINKE	3	1,36 %	8	3,60 %
NPD	---	---	0	0,00 %
Schon, Die PARTEI	0	0,00 %	0	0,00 %
FREIE WÄHLER	---	---	1	0,45 %
BIG	---	---	0	0,00 %
FBI/FWG	---	---	0	0,00 %
ÖDP	---	---	0	0,00 %
Plantiko, Volksabstimmung	2	0,90 %	2	0,90 %
TIERSCHUTZliste	---	---	0	0,00 %
AD-Demokraten NRW	---	---	0	0,00 %
Dr. Käding, AfD	19	8,60 %	21	9,46 %
AUFBRUCH C	---	---	0	0,00 %
BGE	---	---	0	0,00 %
DBD	---	---	0	0,00 %
DKP	---	---	0	0,00 %
ZENTRUM	---	---	0	0,00 %
DIE RECHTE	---	---	0	0,00 %
REP	---	---	0	0,00 %
DIE VIOLETTEN	---	---	0	0,00 %
JED	---	---	0	0,00 %
MLPD	---	---	0	0,00 %
PAN	---	---	0	0,00 %
Gesundheitsforschung	---	---	0	0,00 %
PARTEILOSE WG „BRD“	---	---	0	0,00 %
Schöner Leben	---	---	0	0,00 %
V-Partei³	---	---	0	0,00 %

Stadt Bornheim
Landtagswahl 14.05.2017
Erststimmen Briefwahl VIII - 250



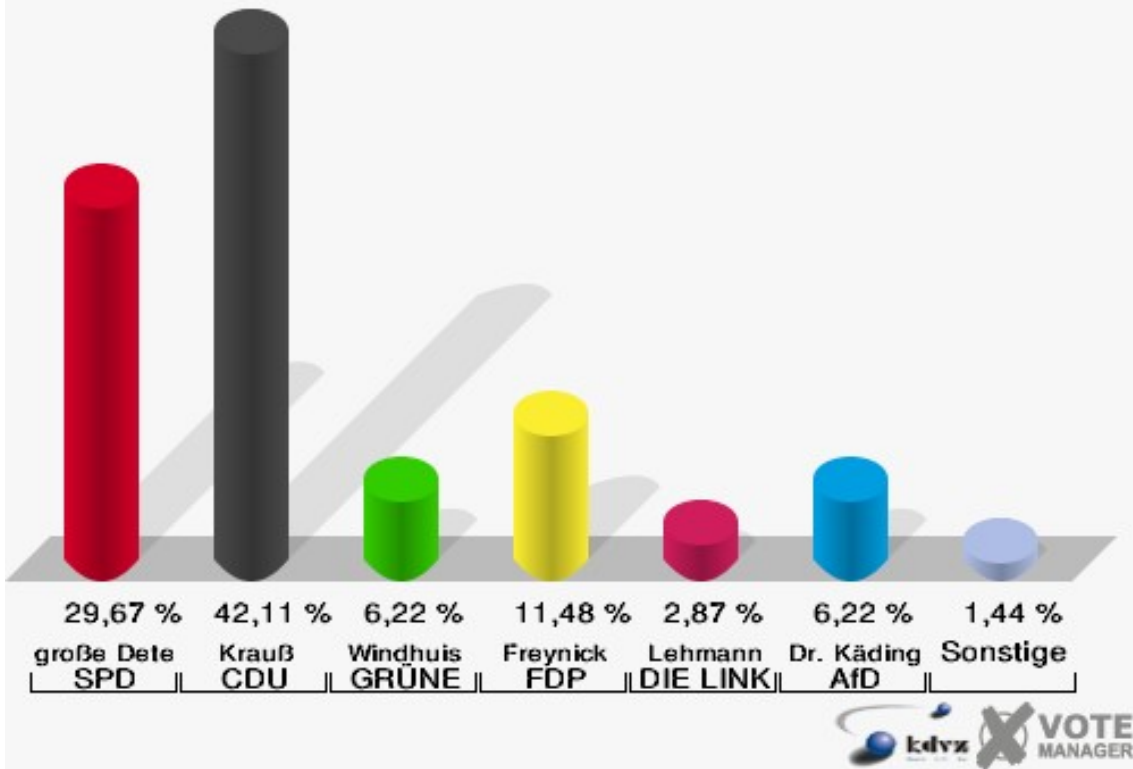
Stadt Bornheim
Landtagswahl 14.05.2017
Zweitstimmen Briefwahl VIII - 250



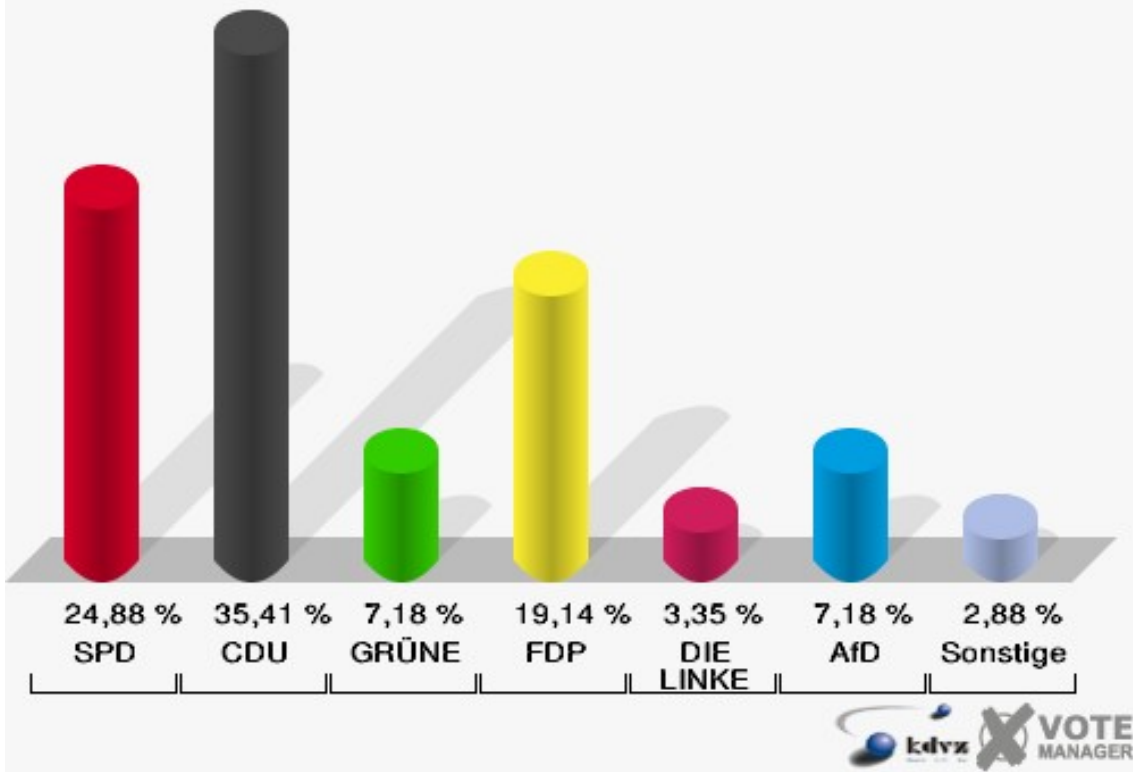
Briefwahl VIII - 260

	Erststimmen		Zweitstimmen	
Wähler/innen	209		209	
ungültige Stimmen	0	0,00 %	0	0,00 %
gültige Stimmen	209	100,00 %	209	100,00 %
große Deters, SPD	62	29,67 %	52	24,88 %
Krauß, CDU	88	42,11 %	74	35,41 %
Windhuis, GRÜNE	13	6,22 %	15	7,18 %
Freynick, FDP	24	11,48 %	40	19,14 %
Weiler, PIRATEN	1	0,48 %	0	0,00 %
Lehmann, DIE LINKE	6	2,87 %	7	3,35 %
NPD	---	---	0	0,00 %
Schon, Die PARTEI	2	0,96 %	2	0,96 %
FREIE WÄHLER	---	---	0	0,00 %
BIG	---	---	0	0,00 %
FBI/FWG	---	---	0	0,00 %
ÖDP	---	---	0	0,00 %
Plantiko, Volksabstimmung	0	0,00 %	0	0,00 %
TIERSCHUTZliste	---	---	3	1,44 %
AD-Demokraten NRW	---	---	0	0,00 %
Dr. Käding, AfD	13	6,22 %	15	7,18 %
AUFBRUCH C	---	---	0	0,00 %
BGE	---	---	0	0,00 %
DBD	---	---	0	0,00 %
DKP	---	---	0	0,00 %
ZENTRUM	---	---	0	0,00 %
DIE RECHTE	---	---	0	0,00 %
REP	---	---	0	0,00 %
DIE VIOLETTEN	---	---	0	0,00 %
JED	---	---	0	0,00 %
MLPD	---	---	0	0,00 %
PAN	---	---	0	0,00 %
Gesundheitsforschung	---	---	0	0,00 %
PARTEILOSE WG „BRD“	---	---	0	0,00 %
Schöner Leben	---	---	0	0,00 %
V-Partei³	---	---	1	0,48 %

Stadt Bornheim
Landtagswahl 14.05.2017
Erststimmen Briefwahl VIII - 260



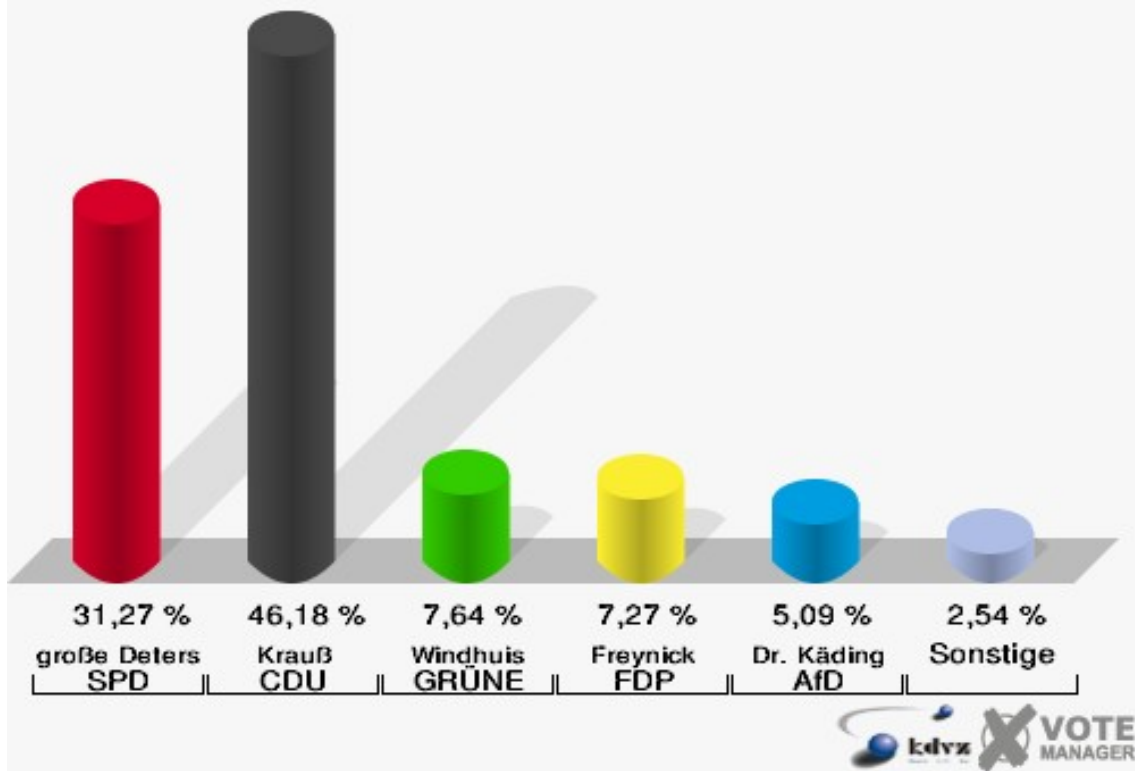
Stadt Bornheim
Landtagswahl 14.05.2017
Zweitstimmen Briefwahl VIII - 260



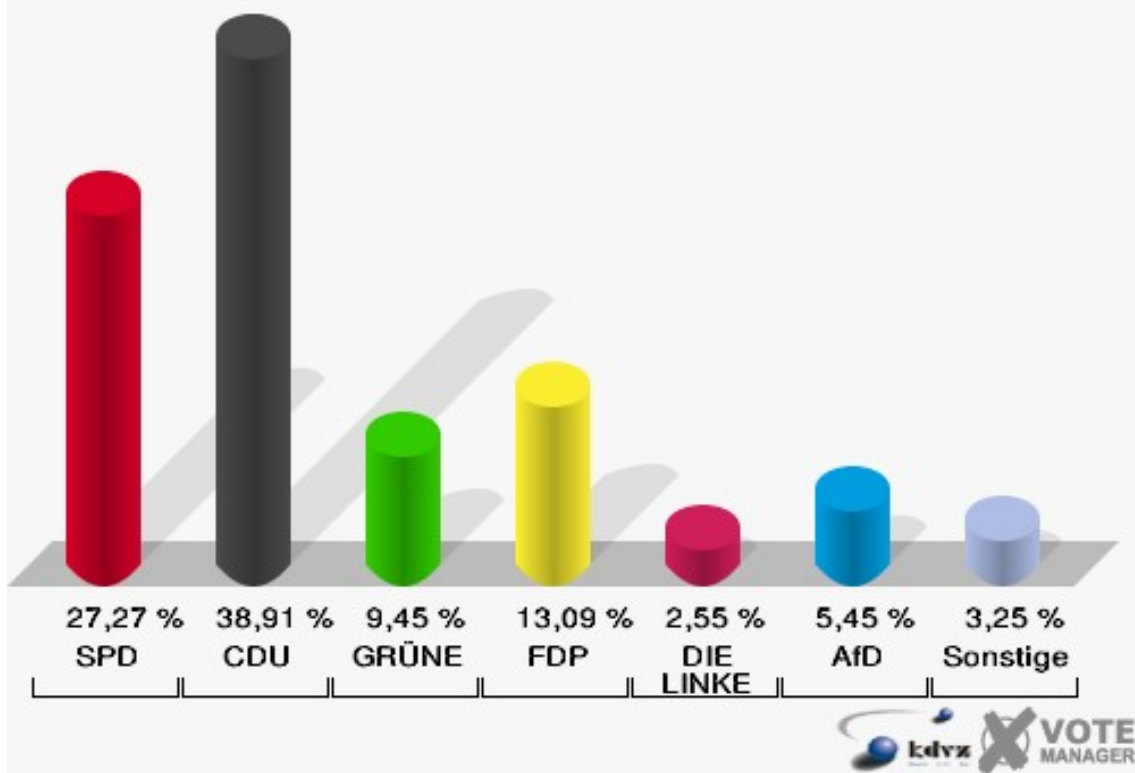
Briefwahl VIII - 270

	Erststimmen		Zweitstimmen	
Wähler/innen	275		275	
ungültige Stimmen	0	0,00 %	0	0,00 %
gültige Stimmen	275	100,00 %	275	100,00 %
große Deters, SPD	86	31,27 %	75	27,27 %
Krauß, CDU	127	46,18 %	107	38,91 %
Windhuis, GRÜNE	21	7,64 %	26	9,45 %
Freynick, FDP	20	7,27 %	36	13,09 %
Weiler, PIRATEN	1	0,36 %	1	0,36 %
Lehmann, DIE LINKE	5	1,82 %	7	2,55 %
NPD	---	---	1	0,36 %
Schon, Die PARTEI	0	0,00 %	0	0,00 %
FREIE WÄHLER	---	---	1	0,36 %
BIG	---	---	0	0,00 %
FBI/FWG	---	---	1	0,36 %
ÖDP	---	---	0	0,00 %
Plantiko, Volksabstimmung	1	0,36 %	0	0,00 %
TIERSCHUTZliste	---	---	3	1,09 %
AD-Demokraten NRW	---	---	0	0,00 %
Dr. Käding, AfD	14	5,09 %	15	5,45 %
AUFBRUCH C	---	---	0	0,00 %
BGE	---	---	0	0,00 %
DBD	---	---	0	0,00 %
DKP	---	---	1	0,36 %
ZENTRUM	---	---	0	0,00 %
DIE RECHTE	---	---	0	0,00 %
REP	---	---	0	0,00 %
DIE VIOLETTEN	---	---	0	0,00 %
JED	---	---	0	0,00 %
MLPD	---	---	0	0,00 %
PAN	---	---	0	0,00 %
Gesundheitsforschung	---	---	0	0,00 %
PARTEILOSE WG „BRD“	---	---	0	0,00 %
Schöner Leben	---	---	0	0,00 %
V-Partei³	---	---	1	0,36 %

Stadt Bornheim
Landtagswahl 14.05.2017
Erststimmen Briefwahl VIII - 270



Stadt Bornheim
Landtagswahl 14.05.2017
Zweitstimmen Briefwahl VIII - 270



Übersicht Stimmbezirke

Stadt Bornheim
Landtagswahl 14.05.2017
Zusammenstellung der Ergebnisse nach Stimmbezirken - Erststimmen -

Stimmbezirk	Schnell- meldungen	Wahlbe- rechtigte	Wähler	gültig	große Deters SPD	Krauß CDU	Windhuis GRÜNE	Freynick FDP	Weiler PIRATEN	Lehmann DIE LINKE	Schon Die PARTEI	Plantiko Volksabstim- mung	Dr. Käding AfD
Roisdorf I	1 von 1	1.422	641	626	174	251	52	63	10	28	4	2	42
			45,08 %	97,66 %	27,80 %	40,10 %	8,31 %	10,06 %	1,60 %	4,47 %	0,64 %	0,32 %	6,71 %
Roisdorf II	1 von 1	1.561	753	746	163	308	56	76	16	65	13	0	49
			48,24 %	99,07 %	21,85 %	41,29 %	7,51 %	10,19 %	2,14 %	8,71 %	1,74 %	0,00 %	6,57 %
Roisdorf III	1 von 1	1.411	533	523	126	221	25	53	4	32	11	1	50
			37,77 %	98,12 %	24,09 %	42,26 %	4,78 %	10,13 %	0,76 %	6,12 %	2,10 %	0,19 %	9,56 %
Bornheim I	1 von 1	1.424	612	600	163	280	35	56	5	22	3	0	36
			42,98 %	98,04 %	27,17 %	46,67 %	5,83 %	9,33 %	0,83 %	3,67 %	0,50 %	0,00 %	6,00 %
Bornheim II	1 von 1	1.691	885	876	213	393	63	98	9	35	9	3	53
			52,34 %	98,98 %	24,32 %	44,86 %	7,19 %	11,19 %	1,03 %	4,00 %	1,03 %	0,34 %	6,05 %
Bornheim III	1 von 1	1.441	663	652	171	262	56	76	6	28	10	2	41
			46,01 %	98,34 %	26,23 %	40,18 %	8,59 %	11,66 %	0,92 %	4,29 %	1,53 %	0,31 %	6,29 %
Bornheim IV	1 von 1	1.157	424	415	112	144	26	47	8	34	5	4	35
			36,65 %	97,88 %	26,99 %	34,70 %	6,27 %	11,33 %	1,93 %	8,19 %	1,20 %	0,96 %	8,43 %
Brenig	1 von 1	1.810	972	959	197	408	84	112	8	60	14	3	73
			53,70 %	98,66 %	20,54 %	42,54 %	8,76 %	11,68 %	0,83 %	6,26 %	1,46 %	0,31 %	7,61 %
Dersdorf	1 von 1	920	518	511	103	252	26	51	7	20	7	3	42
			56,30 %	98,65 %	20,16 %	49,32 %	5,09 %	9,98 %	1,37 %	3,91 %	1,37 %	0,59 %	8,22 %
Waldorf I	1 von 1	1.208	688	679	154	284	50	93	13	33	12	0	40
			56,95 %	98,69 %	22,68 %	41,83 %	7,36 %	13,70 %	1,91 %	4,86 %	1,77 %	0,00 %	5,89 %
Waldorf II	1 von 1	1.366	735	726	165	342	38	77	7	23	14	6	54
			53,81 %	98,78 %	22,73 %	47,11 %	5,23 %	10,61 %	0,96 %	3,17 %	1,93 %	0,83 %	7,44 %
Kardorf	1 von 1	1.390	738	729	184	329	31	103	4	22	5	2	49
			53,09 %	98,78 %	25,24 %	45,13 %	4,25 %	14,13 %	0,55 %	3,02 %	0,69 %	0,27 %	6,72 %
Hemmerich	1 von 1	1.179	683	678	141	256	38	171	2	20	6	2	42
			57,93 %	99,27 %	20,80 %	37,76 %	5,60 %	25,22 %	0,29 %	2,95 %	0,88 %	0,29 %	6,19 %
Rösberg	1 von 1	1.193	662	652	180	265	36	82	10	18	9	5	47
			55,49 %	98,49 %	27,61 %	40,64 %	5,52 %	12,58 %	1,53 %	2,76 %	1,38 %	0,77 %	7,21 %
Merten I	1 von 1	1.409	716	709	203	283	35	85	8	29	9	2	55
			50,82 %	99,02 %	28,63 %	39,92 %	4,94 %	11,99 %	1,13 %	4,09 %	1,27 %	0,28 %	7,76 %
Merten II	1 von 1	1.409	691	681	183	288	33	87	7	23	7	4	49
			49,04 %	98,55 %	26,87 %	42,29 %	4,85 %	12,78 %	1,03 %	3,38 %	1,03 %	0,59 %	7,20 %
Merten III	1 von 1	1.364	687	676	150	306	44	94	6	23	4	2	47
			50,37 %	98,40 %	22,19 %	45,27 %	6,51 %	13,91 %	0,89 %	3,40 %	0,59 %	0,30 %	6,95 %

Stimmbezirk	Schnell- meldungen	Wahlbe- rechtigte	Wähler	gültig	große Deters SPD	Krauß CDU	Windhuis GRÜNE	Freynick FDP	Weiler PIRATEN	Lehmann DIE LINKE	Schon Die PARTEI	Plantiko Volksabstim- mung	Dr. Käding AfD
Walberberg I	1 von 1	1.191	670	667	161	303	45	70	5	21	8	4	50
			56,26 %	99,55 %	24,14 %	45,43 %	6,75 %	10,49 %	0,75 %	3,15 %	1,20 %	0,60 %	7,50 %
Walberberg II	1 von 1	1.265	694	689	169	337	46	71	2	12	5	2	45
			54,86 %	99,28 %	24,53 %	48,91 %	6,68 %	10,30 %	0,29 %	1,74 %	0,73 %	0,29 %	6,53 %
Walberberg III	1 von 1	1.199	605	600	163	265	30	61	13	18	8	1	41
			50,46 %	99,17 %	27,17 %	44,17 %	5,00 %	10,17 %	2,17 %	3,00 %	1,33 %	0,17 %	6,83 %
Sechtem I	1 von 1	1.369	797	791	224	308	48	109	6	30	12	5	49
			58,22 %	99,25 %	28,32 %	38,94 %	6,07 %	13,78 %	0,76 %	3,79 %	1,52 %	0,63 %	6,19 %
Sechtem II	1 von 1	1.323	809	802	255	313	48	81	8	33	6	1	57
			61,15 %	99,13 %	31,80 %	39,03 %	5,99 %	10,10 %	1,00 %	4,11 %	0,75 %	0,12 %	7,11 %
Sechtem III	1 von 1	1.255	780	771	281	257	62	65	7	38	13	2	46
			62,15 %	98,85 %	36,45 %	33,33 %	8,04 %	8,43 %	0,91 %	4,93 %	1,69 %	0,26 %	5,97 %
Widdig	1 von 1	1.426	822	801	223	317	45	116	11	28	1	3	57
			57,64 %	97,45 %	27,84 %	39,58 %	5,62 %	14,48 %	1,37 %	3,50 %	0,12 %	0,37 %	7,12 %
Uedorf/Hersel	1 von 1	1.159	653	645	191	265	40	81	8	16	3	0	41
			56,34 %	98,77 %	29,61 %	41,09 %	6,20 %	12,56 %	1,24 %	2,48 %	0,47 %	0,00 %	6,36 %
Hersel I	1 von 1	1.421	769	762	219	298	47	93	11	20	9	3	62
			54,12 %	99,09 %	28,74 %	39,11 %	6,17 %	12,20 %	1,44 %	2,62 %	1,18 %	0,39 %	8,14 %
Hersel II	1 von 1	1.532	768	761	219	323	57	94	8	19	4	2	35
			50,13 %	99,09 %	28,78 %	42,44 %	7,49 %	12,35 %	1,05 %	2,50 %	0,53 %	0,26 %	4,60 %
Briefwahl I - 010	1 von 1	0	245	243	49	122	15	29	2	13	0	0	13
				99,18 %	20,16 %	50,21 %	6,17 %	11,93 %	0,82 %	5,35 %	0,00 %	0,00 %	5,35 %
Briefwahl I - 020	1 von 1	0	276	275	56	128	30	27	2	9	6	1	16
				99,64 %	20,36 %	46,55 %	10,91 %	9,82 %	0,73 %	3,27 %	2,18 %	0,36 %	5,82 %
Briefwahl I - 030	1 von 1	0	239	237	70	91	15	22	4	10	3	2	20
				99,16 %	29,54 %	38,40 %	6,33 %	9,28 %	1,69 %	4,22 %	1,27 %	0,84 %	8,44 %
Briefwahl II - 040	1 von 1	0	318	312	70	171	11	43	2	7	0	0	8
				98,11 %	22,44 %	54,81 %	3,53 %	13,78 %	0,64 %	2,24 %	0,00 %	0,00 %	2,56 %
Briefwahl II - 050	1 von 1	0	373	368	76	171	29	49	0	15	3	0	25
				98,66 %	20,65 %	46,47 %	7,88 %	13,32 %	0,00 %	4,08 %	0,82 %	0,00 %	6,79 %
Briefwahl II - 060	1 von 1	0	234	234	55	80	14	37	4	11	4	2	27
				100,00 %	23,50 %	34,19 %	5,98 %	15,81 %	1,71 %	4,70 %	1,71 %	0,85 %	11,54 %
Briefwahl II - 070	1 von 1	0	122	117	42	44	2	13	2	7	3	1	3
				95,90 %	35,90 %	37,61 %	1,71 %	11,11 %	1,71 %	5,98 %	2,56 %	0,85 %	2,56 %
Briefwahl III - 080	1 von 1	0	308	305	71	129	22	35	4	17	3	2	22
				99,03 %	23,28 %	42,30 %	7,21 %	11,48 %	1,31 %	5,57 %	0,98 %	0,66 %	7,21 %
Briefwahl III - 090	1 von 1	0	143	142	44	59	8	12	1	4	0	0	14
				99,30 %	30,99 %	41,55 %	5,63 %	8,45 %	0,70 %	2,82 %	0,00 %	0,00 %	9,86 %
Briefwahl III - 100	1 von 1	0	180	177	38	83	17	12	4	6	4	1	12

Stimmbezirk	Schnell- meldungen	Wahlbe- rechtigte	Wähler	gültig	große Deters SPD	Krauß CDU	Windhuis GRÜNE	Freynick FDP	Weiler PIRATEN	Lehmann DIE LINKE	Schon Die PARTEI	Plantiko Volksabstim- mung	Dr. Käding AfD
				98,33 %	21,47 %	46,89 %	9,60 %	6,78 %	2,26 %	3,39 %	2,26 %	0,56 %	6,78 %
Briefwahl III - 110	1 von 1	0	257	255	62	133	13	19	2	12	2	0	12
				99,22 %	24,31 %	52,16 %	5,10 %	7,45 %	0,78 %	4,71 %	0,78 %	0,00 %	4,71 %
Briefwahl IV - 120	1 von 1	0	227	227	44	114	10	37	2	5	2	1	12
				100,00 %	19,38 %	50,22 %	4,41 %	16,30 %	0,88 %	2,20 %	0,88 %	0,44 %	5,29 %
Briefwahl IV - 130	1 von 1	0	188	187	36	74	12	51	0	3	2	0	9
				99,47 %	19,25 %	39,57 %	6,42 %	27,27 %	0,00 %	1,60 %	1,07 %	0,00 %	4,81 %
Briefwahl IV - 140	1 von 1	0	202	200	54	73	17	31	1	8	0	2	14
				99,01 %	27,00 %	36,50 %	8,50 %	15,50 %	0,50 %	4,00 %	0,00 %	1,00 %	7,00 %
Briefwahl V - 150	1 von 1	0	227	221	60	96	14	25	1	7	1	0	17
				97,36 %	27,15 %	43,44 %	6,33 %	11,31 %	0,45 %	3,17 %	0,45 %	0,00 %	7,69 %
Briefwahl V - 160	1 von 1	0	285	267	70	113	18	33	2	9	1	0	21
				93,68 %	26,22 %	42,32 %	6,74 %	12,36 %	0,75 %	3,37 %	0,37 %	0,00 %	7,87 %
Briefwahl V - 170	1 von 1	0	271	263	70	126	11	31	3	3	2	1	16
				97,05 %	26,62 %	47,91 %	4,18 %	11,79 %	1,14 %	1,14 %	0,76 %	0,38 %	6,08 %
Briefwahl VI - 180	1 von 1	0	182	180	52	83	4	20	1	5	4	0	11
				98,90 %	28,89 %	46,11 %	2,22 %	11,11 %	0,56 %	2,78 %	2,22 %	0,00 %	6,11 %
Briefwahl VI - 190	1 von 1	0	240	238	42	118	20	19	2	8	3	1	25
				99,17 %	17,65 %	49,58 %	8,40 %	7,98 %	0,84 %	3,36 %	1,26 %	0,42 %	10,50 %
Briefwahl VI - 200	1 von 1	0	234	234	53	103	10	37	1	11	2	6	11
				100,00 %	22,65 %	44,02 %	4,27 %	15,81 %	0,43 %	4,70 %	0,85 %	2,56 %	4,70 %
Briefwahl VII - 210	1 von 1	0	254	253	64	110	20	33	6	8	1	0	11
				99,61 %	25,30 %	43,48 %	7,91 %	13,04 %	2,37 %	3,16 %	0,40 %	0,00 %	4,35 %
Briefwahl VII - 220	1 von 1	0	208	205	70	77	12	30	0	4	0	0	12
				98,56 %	34,15 %	37,56 %	5,85 %	14,63 %	0,00 %	1,95 %	0,00 %	0,00 %	5,85 %
Briefwahl VII - 230	1 von 1	0	202	200	76	59	20	24	0	8	2	1	10
				99,01 %	38,00 %	29,50 %	10,00 %	12,00 %	0,00 %	4,00 %	1,00 %	0,50 %	5,00 %
Briefwahl VIII - 240	1 von 1	0	217	216	43	109	6	31	0	3	4	3	17
				99,54 %	19,91 %	50,46 %	2,78 %	14,35 %	0,00 %	1,39 %	1,85 %	1,39 %	7,87 %
Briefwahl VIII - 250	1 von 1	0	225	221	59	98	17	22	1	3	0	2	19
				98,22 %	26,70 %	44,34 %	7,69 %	9,95 %	0,45 %	1,36 %	0,00 %	0,90 %	8,60 %
Briefwahl VIII - 260	1 von 1	0	209	209	62	88	13	24	1	6	2	0	13
				100,00 %	29,67 %	42,11 %	6,22 %	11,48 %	0,48 %	2,87 %	0,96 %	0,00 %	6,22 %
Briefwahl VIII - 270	1 von 1	0	275	275	86	127	21	20	1	5	0	1	14
				100,00 %	31,27 %	46,18 %	7,64 %	7,27 %	0,36 %	1,82 %	0,00 %	0,36 %	5,09 %
Stadt Bornheim	54 von 54	36.495	25.309	24.988	6.461	10.637	1.597	3.031	258	957	265	91	1.691
			69,35 %	98,73 %	25,86 %	42,57 %	6,39 %	12,13 %	1,03 %	3,83 %	1,06 %	0,36 %	6,77 %

Stadt Bornheim
Landtagswahl 14.05.2017
Zusammenstellung der Ergebnisse nach Stimmbezirken - Zweitstimmen -

Stimmbezirk	Schnell- meldungen	Wahlbe- rechtigte	Wähler	gültig	SPD	CDU	GRÜNE	FDP	PIRATEN	DIE LINKE	NPD	Die PAR- TEI	FREIE WÄHLER	BIG	FBI/FWG	ÖDP	Volksab- stimmung	TIERSCHUTZ-
Roisdorf I	1 von 1	1.422	641	632	149	204	57	95	4	36	2	2	5	9	0	5	1	6
			45,08 %	98,60 %	23,58 %	32,28 %	9,02 %	15,03 %	0,63 %	5,70 %	0,32 %	0,32 %	0,79 %	1,42 %	0,00 %	0,79 %	0,16 %	0,95 %
Roisdorf II	1 von 1	1.561	753	744	161	261	44	116	10	59	2	11	5	0	0	1	0	8
			48,24 %	98,80 %	21,64 %	35,08 %	5,91 %	15,59 %	1,34 %	7,93 %	0,27 %	1,48 %	0,67 %	0,00 %	0,00 %	0,13 %	0,00 %	1,08 %
Roisdorf III	1 von 1	1.411	533	523	118	197	34	58	2	34	1	5	3	7	0	1	2	4
			37,77 %	98,12 %	22,56 %	37,67 %	6,50 %	11,09 %	0,38 %	6,50 %	0,19 %	0,96 %	0,57 %	1,34 %	0,00 %	0,19 %	0,38 %	0,76 %
Bornheim I	1 von 1	1.424	612	601	147	245	33	87	5	28	2	1	2	2	0	0	0	5
			42,98 %	98,20 %	24,46 %	40,77 %	5,49 %	14,48 %	0,83 %	4,66 %	0,33 %	0,17 %	0,33 %	0,33 %	0,00 %	0,00 %	0,00 %	0,83 %
Bornheim II	1 von 1	1.691	885	875	202	357	66	127	4	35	1	6	5	0	0	0	0	9
			52,34 %	98,87 %	23,09 %	40,80 %	7,54 %	14,51 %	0,46 %	4,00 %	0,11 %	0,69 %	0,57 %	0,00 %	0,00 %	0,00 %	0,00 %	1,03 %
Bornheim III	1 von 1	1.441	663	654	169	235	50	86	6	34	0	6	7	3	0	1	0	6
			46,01 %	98,64 %	25,84 %	35,93 %	7,65 %	13,15 %	0,92 %	5,20 %	0,00 %	0,92 %	1,07 %	0,46 %	0,00 %	0,15 %	0,00 %	0,92 %
Bornheim IV	1 von 1	1.157	424	412	101	127	28	54	6	32	1	4	2	5	0	4	2	1
			36,65 %	97,17 %	24,51 %	30,83 %	6,80 %	13,11 %	1,46 %	7,77 %	0,24 %	0,97 %	0,49 %	1,21 %	0,00 %	0,97 %	0,49 %	0,24 %
Brenig	1 von 1	1.810	972	961	194	373	79	147	10	55	1	6	3	1	0	4	1	3
			53,70 %	98,87 %	20,19 %	38,81 %	8,22 %	15,30 %	1,04 %	5,72 %	0,10 %	0,62 %	0,31 %	0,10 %	0,00 %	0,42 %	0,10 %	0,31 %
Dersdorf	1 von 1	920	518	511	101	219	29	71	5	23	1	4	4	0	0	0	1	1
			56,30 %	98,65 %	19,77 %	42,86 %	5,68 %	13,89 %	0,98 %	4,50 %	0,20 %	0,78 %	0,78 %	0,00 %	0,00 %	0,00 %	0,20 %	0,20 %
Waldorf I	1 von 1	1.208	688	679	154	259	46	115	8	35	1	6	2	1	0	2	0	3
			56,95 %	98,69 %	22,68 %	38,14 %	6,77 %	16,94 %	1,18 %	5,15 %	0,15 %	0,88 %	0,29 %	0,15 %	0,00 %	0,29 %	0,00 %	0,44 %
Waldorf II	1 von 1	1.366	735	727	142	298	61	106	7	28	0	5	3	1	0	1	0	9
			53,81 %	98,91 %	19,53 %	40,99 %	8,39 %	14,58 %	0,96 %	3,85 %	0,00 %	0,69 %	0,41 %	0,14 %	0,00 %	0,14 %	0,00 %	1,24 %
Kardorf	1 von 1	1.390	738	729	174	276	41	139	7	24	4	1	0	1	1	0	2	2
			53,09 %	98,78 %	23,87 %	37,86 %	5,62 %	19,07 %	0,96 %	3,29 %	0,55 %	0,14 %	0,00 %	0,14 %	0,14 %	0,00 %	0,27 %	0,27 %
Hemmerich	1 von 1	1.179	683	677	147	251	43	140	4	23	3	7	1	0	0	0	3	3
			57,93 %	99,12 %	21,71 %	37,08 %	6,35 %	20,68 %	0,59 %	3,40 %	0,44 %	1,03 %	0,15 %	0,00 %	0,00 %	0,00 %	0,44 %	0,44 %
Rösberg	1 von 1	1.193	662	649	165	237	49	102	7	16	5	4	0	0	1	0	1	6
			55,49 %	98,04 %	25,42 %	36,52 %	7,55 %	15,72 %	1,08 %	2,47 %	0,77 %	0,62 %	0,00 %	0,00 %	0,15 %	0,00 %	0,15 %	0,92 %
Merten I	1 von 1	1.409	716	708	185	257	47	106	5	27	0	3	3	4	2	0	0	5
			50,82 %	98,88 %	26,13 %	36,30 %	6,64 %	14,97 %	0,71 %	3,81 %	0,00 %	0,42 %	0,42 %	0,56 %	0,28 %	0,00 %	0,00 %	0,71 %
Merten II	1 von 1	1.409	691	680	163	234	38	132	4	27	2	6	6	0	0	0	2	2
			49,04 %	98,41 %	23,97 %	34,41 %	5,59 %	19,41 %	0,59 %	3,97 %	0,29 %	0,88 %	0,88 %	0,00 %	0,00 %	0,00 %	0,29 %	0,29 %
Merten III	1 von 1	1.364	687	685	133	266	45	129	2	31	2	6	6	1	1	0	1	7
			50,37 %	99,71 %	19,42 %	38,83 %	6,57 %	18,83 %	0,29 %	4,53 %	0,29 %	0,88 %	0,88 %	0,15 %	0,15 %	0,00 %	0,15 %	1,02 %
Walberberg I	1 von 1	1.191	670	664	141	258	46	116	5	23	4	7	2	0	1	2	0	8
			56,26 %	99,10 %	21,23 %	38,86 %	6,93 %	17,47 %	0,75 %	3,46 %	0,60 %	1,05 %	0,30 %	0,00 %	0,15 %	0,30 %	0,00 %	1,20 %

Stimmbezirk	Schnell- meldungen	Wahlbe- rechtigte	Wähler	gültig	SPD	CDU	GRÜNE	FDP	PIRATEN	DIE LINKE	NPD	Die PAR- TEI	FREIE WÄHLER	BIG	FBI/FWG	ÖDP	Volksab- stimmung	TIERSCHUTZ-
Walberberg II	1 von 1	1.265	694	686	140	301	54	104	1	14	3	4	7	0	1	1	0	3
			54,86 %	98,85 %	20,41 %	43,88 %	7,87 %	15,16 %	0,15 %	2,04 %	0,44 %	0,58 %	1,02 %	0,00 %	0,15 %	0,15 %	0,00 %	0,44 %
Walberberg III	1 von 1	1.199	605	599	154	235	38	88	6	17	3	6	5	0	1	1	0	5
			50,46 %	99,01 %	25,71 %	39,23 %	6,34 %	14,69 %	1,00 %	2,84 %	0,50 %	1,00 %	0,83 %	0,00 %	0,17 %	0,17 %	0,00 %	0,83 %
Sechtem I	1 von 1	1.369	797	793	190	264	55	141	8	42	2	8	7	0	1	0	2	7
			58,22 %	99,50 %	23,96 %	33,29 %	6,94 %	17,78 %	1,01 %	5,30 %	0,25 %	1,01 %	0,88 %	0,00 %	0,13 %	0,00 %	0,25 %	0,88 %
Sechtem II	1 von 1	1.323	809	805	231	262	65	126	5	32	2	3	2	1	1	2	0	7
			61,15 %	99,51 %	28,70 %	32,55 %	8,07 %	15,65 %	0,62 %	3,98 %	0,25 %	0,37 %	0,25 %	0,12 %	0,12 %	0,25 %	0,00 %	0,87 %
Sechtem III	1 von 1	1.255	780	774	231	242	78	96	5	41	2	9	2	1	0	0	0	6
			62,15 %	99,23 %	29,84 %	31,27 %	10,08 %	12,40 %	0,65 %	5,30 %	0,26 %	1,16 %	0,26 %	0,13 %	0,00 %	0,00 %	0,00 %	0,78 %
Widdig	1 von 1	1.426	822	811	196	290	45	152	9	35	3	3	2	0	0	0	2	12
			57,64 %	98,66 %	24,17 %	35,76 %	5,55 %	18,74 %	1,11 %	4,32 %	0,37 %	0,37 %	0,25 %	0,00 %	0,00 %	0,00 %	0,25 %	1,48 %
Uedorf/Hersel	1 von 1	1.159	653	648	153	239	51	106	7	27	4	4	4	0	0	1	0	4
			56,34 %	99,23 %	23,61 %	36,88 %	7,87 %	16,36 %	1,08 %	4,17 %	0,62 %	0,62 %	0,62 %	0,00 %	0,00 %	0,15 %	0,00 %	0,62 %
Hersel I	1 von 1	1.421	769	766	178	255	60	143	6	29	2	4	4	1	0	1	1	7
			54,12 %	99,61 %	23,24 %	33,29 %	7,83 %	18,67 %	0,78 %	3,79 %	0,26 %	0,52 %	0,52 %	0,13 %	0,00 %	0,13 %	0,13 %	0,91 %
Hersel II	1 von 1	1.532	768	761	205	293	61	118	4	22	1	2	1	0	0	0	0	6
			50,13 %	99,09 %	26,94 %	38,50 %	8,02 %	15,51 %	0,53 %	2,89 %	0,13 %	0,26 %	0,13 %	0,00 %	0,00 %	0,00 %	0,00 %	0,79 %
Briefwahl I - 010	1 von 1	0	245	244	58	105	18	33	4	11	0	0	0	0	0	0	0	1
				99,59 %	23,77 %	43,03 %	7,38 %	13,52 %	1,64 %	4,51 %	0,00 %	0,00 %	0,00 %	0,00 %	0,00 %	0,00 %	0,00 %	0,41 %
Briefwahl I - 020	1 von 1	0	276	275	72	115	20	30	3	11	1	2	0	0	0	1	1	1
				99,64 %	26,18 %	41,82 %	7,27 %	10,91 %	1,09 %	4,00 %	0,36 %	0,73 %	0,00 %	0,00 %	0,00 %	0,36 %	0,36 %	0,36 %
Briefwahl I - 030	1 von 1	0	239	238	67	88	19	21	3	7	0	1	1	0	0	0	3	4
				99,58 %	28,15 %	36,97 %	7,98 %	8,82 %	1,26 %	2,94 %	0,00 %	0,42 %	0,42 %	0,00 %	0,00 %	0,00 %	1,26 %	1,68 %
Briefwahl II - 040	1 von 1	0	318	315	66	142	13	70	9	0	0	0	0	0	0	0	0	2
				99,06 %	20,95 %	45,08 %	4,13 %	22,22 %	2,86 %	0,00 %	0,00 %	0,00 %	0,00 %	0,00 %	0,00 %	0,00 %	0,00 %	0,63 %
Briefwahl II - 050	1 von 1	0	373	368	78	152	29	51	2	18	0	1	2	0	0	0	0	3
				98,66 %	21,20 %	41,30 %	7,88 %	13,86 %	0,54 %	4,89 %	0,00 %	0,27 %	0,54 %	0,00 %	0,00 %	0,00 %	0,00 %	0,82 %
Briefwahl II - 060	1 von 1	0	234	234	66	81	12	35	2	7	0	2	1	0	0	1	3	0
				100,00 %	28,21 %	34,62 %	5,13 %	14,96 %	0,85 %	2,99 %	0,00 %	0,85 %	0,43 %	0,00 %	0,00 %	0,43 %	1,28 %	0,00 %
Briefwahl II - 070	1 von 1	0	122	118	37	49	5	13	1	7	0	1	0	0	0	1	0	1
				96,72 %	31,36 %	41,53 %	4,24 %	11,02 %	0,85 %	5,93 %	0,00 %	0,85 %	0,00 %	0,00 %	0,00 %	0,85 %	0,00 %	0,85 %
Briefwahl III - 080	1 von 1	0	308	306	70	113	18	52	5	14	0	2	3	1	0	0	1	4
				99,35 %	22,88 %	36,93 %	5,88 %	16,99 %	1,63 %	4,58 %	0,00 %	0,65 %	0,98 %	0,33 %	0,00 %	0,00 %	0,33 %	1,31 %
Briefwahl III - 090	1 von 1	0	143	141	40	50	9	18	2	3	0	0	1	0	0	0	1	1
				98,60 %	28,37 %	35,46 %	6,38 %	12,77 %	1,42 %	2,13 %	0,00 %	0,00 %	0,71 %	0,00 %	0,00 %	0,00 %	0,71 %	0,71 %
Briefwahl III - 100	1 von 1	0	180	179	47	72	13	17	3	4	0	2	4	0	0	0	0	0
				99,44 %	26,26 %	40,22 %	7,26 %	9,50 %	1,68 %	2,23 %	0,00 %	1,12 %	2,23 %	0,00 %	0,00 %	0,00 %	0,00 %	0,00 %
Briefwahl III - 110	1 von 1	0	257	257	66	111	17	32	0	12	0	3	1	0	0	0	1	1
				100,00 %	25,68 %	43,19 %	6,61 %	12,45 %	0,00 %	4,67 %	0,00 %	1,17 %	0,39 %	0,00 %	0,00 %	0,00 %	0,39 %	0,39 %







































Stimmbezirk	Schnell- meldungen	Wahlbe- rechtigte	Wähler	gültig	SPD	CDU	GRÜNE	FDP	PIRATEN	DIE LINKE	NPD	Die PAR- TEI	FREIE WÄHLER	BIG	FBI/FWG	ÖDP	Volksab- stimmung	TIERSCHUTZ-
Briefwahl IV - 120	1 von 1	0	227	227	47	99	11	46	2	4	3	1	0	0	1	0	0	1
				100,00 %	20,70 %	43,61 %	4,85 %	20,26 %	0,88 %	1,76 %	1,32 %	0,44 %	0,00 %	0,00 %	0,44 %	0,00 %	0,00 %	0,00 %
Briefwahl IV - 130	1 von 1	0	188	186	39	85	7	41	1	4	0	1	0	0	0	0	0	0
				98,94 %	20,97 %	45,70 %	3,76 %	22,04 %	0,54 %	2,15 %	0,00 %	0,54 %	0,00 %	0,00 %	0,00 %	0,00 %	0,00 %	0,00 %
Briefwahl IV - 140	1 von 1	0	202	200	54	68	17	35	0	7	0	1	0	0	0	0	0	1
				99,01 %	27,00 %	34,00 %	8,50 %	17,50 %	0,00 %	3,50 %	0,00 %	0,50 %	0,00 %	0,00 %	0,00 %	0,00 %	0,00 %	0,50 %
Briefwahl V - 150	1 von 1	0	227	222	64	86	15	30	0	6	0	1	0	0	0	0	0	0
				97,80 %	28,83 %	38,74 %	6,76 %	13,51 %	0,00 %	2,70 %	0,00 %	0,45 %	0,00 %	0,00 %	0,00 %	0,00 %	0,00 %	0,00 %
Briefwahl V - 160	1 von 1	0	285	266	76	97	20	41	2	9	0	0	0	0	0	0	0	0
				93,33 %	28,57 %	36,47 %	7,52 %	15,41 %	0,75 %	3,38 %	0,00 %	0,00 %	0,00 %	0,00 %	0,00 %	0,00 %	0,00 %	0,00 %
Briefwahl V - 170	1 von 1	0	271	264	67	98	20	49	1	5	1	1	0	0	0	0	0	0
				97,42 %	25,38 %	37,12 %	7,58 %	18,56 %	0,38 %	1,89 %	0,38 %	0,38 %	0,00 %	0,00 %	0,00 %	0,00 %	0,00 %	0,00 %
Briefwahl VI - 180	1 von 1	0	182	181	44	72	5	36	2	7	0	3	0	0	0	0	0	0
				99,45 %	24,31 %	39,78 %	2,76 %	19,89 %	1,10 %	3,87 %	0,00 %	1,66 %	0,00 %	0,00 %	0,00 %	0,00 %	0,00 %	0,00 %
Briefwahl VI - 190	1 von 1	0	240	239	43	91	20	43	1	8	0	1	2	0	0	0	0	1
				99,58 %	17,99 %	38,08 %	8,37 %	17,99 %	0,42 %	3,35 %	0,00 %	0,42 %	0,84 %	0,00 %	0,00 %	0,00 %	0,00 %	0,42 %
Briefwahl VI - 200	1 von 1	0	234	233	49	98	14	42	0	11	1	1	0	0	0	0	0	5
				99,57 %	21,03 %	42,06 %	6,01 %	18,03 %	0,00 %	4,72 %	0,43 %	0,43 %	0,00 %	0,00 %	0,00 %	0,00 %	0,00 %	2,15 %
Briefwahl VII - 210	1 von 1	0	254	251	54	98	23	42	0	11	0	2	2	0	0	0	0	0
				98,82 %	21,51 %	39,04 %	9,16 %	16,73 %	0,00 %	4,38 %	0,00 %	0,80 %	0,80 %	0,00 %	0,00 %	0,00 %	0,00 %	0,00 %
Briefwahl VII - 220	1 von 1	0	208	206	64	70	8	44	2	7	0	0	0	0	0	0	0	0
				99,04 %	31,07 %	33,98 %	3,88 %	21,36 %	0,97 %	3,40 %	0,00 %	0,00 %	0,00 %	0,00 %	0,00 %	0,00 %	0,00 %	0,00 %
Briefwahl VII - 230	1 von 1	0	202	200	67	51	25	32	1	12	0	0	0	0	0	0	0	1
				99,01 %	33,50 %	25,50 %	12,50 %	16,00 %	0,50 %	6,00 %	0,00 %	0,00 %	0,00 %	0,00 %	0,00 %	0,00 %	0,00 %	0,50 %
Briefwahl VIII - 240	1 von 1	0	217	216	41	96	7	48	0	2	0	0	1	0	0	0	0	1
				99,54 %	18,98 %	44,44 %	3,24 %	22,22 %	0,00 %	0,93 %	0,00 %	0,00 %	0,46 %	0,00 %	0,00 %	0,00 %	0,00 %	0,46 %
Briefwahl VIII - 250	1 von 1	0	225	222	51	88	15	35	1	8	0	0	1	0	0	0	0	2
				98,67 %	22,97 %	39,64 %	6,76 %	15,77 %	0,45 %	3,60 %	0,00 %	0,00 %	0,45 %	0,00 %	0,00 %	0,00 %	0,00 %	0,90 %
Briefwahl VIII - 260	1 von 1	0	209	209	52	74	15	40	0	7	0	2	0	0	0	0	0	0
				100,00 %	24,88 %	35,41 %	7,18 %	19,14 %	0,00 %	3,35 %	0,00 %	0,96 %	0,00 %	0,00 %	0,00 %	0,00 %	0,00 %	0,00 %
Briefwahl VIII - 270	1 von 1	0	275	275	75	107	26	36	1	7	1	0	1	0	1	0	0	0
				100,00 %	27,27 %	38,91 %	9,45 %	13,09 %	0,36 %	2,55 %	0,36 %	0,00 %	0,36 %	0,00 %	0,36 %	0,00 %	0,00 %	0,00 %
Stadt Bornheim	54 von 54	36.495	25.309	25.026	5.978	9.391	1.764	4.012	200	1.038	61	161	113	39	12	30	42	178
				69,35 %	98,88 %	23,89 %	37,52 %	7,05 %	16,03 %	0,80 %	4,15 %	0,24 %	0,64 %	0,45 %	0,16 %	0,05 %	0,12 %	0,17 %

















Stimmbezirk	AD-Demo- kraten NRW	AfD	AUF- BRUCH C	BGE	DBD	DKP	ZENTRUM	DIE RECHTE	REP	DIE VIO- LETTEN	JED	MLPD	PAN	Gesund- heitsfor- schung	PARTEI- LOSE WG „BRD“	Schöner Leben	V-Partei³
Roisdorf I	0	49	5	0	1	0	0	1	0	0	0	0	1	0	0	0	0
	0,00 %	7,75 %	0,79 %	0,00 %	0,16 %	0,00 %	0,00 %	0,16 %	0,00 %	0,00 %	0,00 %	0,00 %	0,16 %	0,00 %	0,00 %	0,00 %	0,00 %
Roisdorf II	0	61	0	1	0	1	0	0	0	0	0	0	0	1	0	0	2
	0,00 %	8,20 %	0,00 %	0,13 %	0,00 %	0,13 %	0,00 %	0,00 %	0,00 %	0,00 %	0,00 %	0,00 %	0,00 %	0,13 %	0,00 %	0,00 %	0,27 %
Roisdorf III	0	50	3	1	0	1	0	0	0	0	2	0	0	0	0	0	0
	0,00 %	9,56 %	0,57 %	0,19 %	0,00 %	0,19 %	0,00 %	0,00 %	0,00 %	0,00 %	0,38 %	0,00 %	0,00 %	0,00 %	0,00 %	0,00 %	0,00 %
Bornheim I	0	39	2	1	0	0	0	0	0	0	0	1	0	0	0	0	1
	0,00 %	6,49 %	0,33 %	0,17 %	0,00 %	0,00 %	0,00 %	0,00 %	0,00 %	0,00 %	0,00 %	0,17 %	0,00 %	0,00 %	0,00 %	0,00 %	0,17 %
Bornheim II	1	57	0	0	1	0	0	0	0	0	2	1	0	1	0	0	0
	0,11 %	6,51 %	0,00 %	0,00 %	0,11 %	0,00 %	0,00 %	0,00 %	0,00 %	0,00 %	0,23 %	0,11 %	0,00 %	0,11 %	0,00 %	0,00 %	0,00 %
Bornheim III	0	45	3	0	0	0	0	1	0	0	0	0	0	1	0	1	0
	0,00 %	6,88 %	0,46 %	0,00 %	0,00 %	0,00 %	0,00 %	0,15 %	0,00 %	0,00 %	0,00 %	0,00 %	0,00 %	0,15 %	0,00 %	0,15 %	0,00 %
Bornheim IV	0	43	1	0	0	0	0	0	0	1	0	0	0	0	0	0	0
	0,00 %	10,44 %	0,24 %	0,00 %	0,00 %	0,00 %	0,00 %	0,00 %	0,00 %	0,24 %	0,00 %	0,00 %	0,00 %	0,00 %	0,00 %	0,00 %	0,00 %
Brenig	0	76	1	1	0	1	0	0	0	1	0	2	0	1	0	1	0
	0,00 %	7,91 %	0,10 %	0,10 %	0,00 %	0,10 %	0,00 %	0,00 %	0,00 %	0,10 %	0,00 %	0,21 %	0,00 %	0,10 %	0,00 %	0,10 %	0,00 %
Dersdorf	0	46	1	1	2	0	0	0	1	0	0	0	0	1	0	0	0
	0,00 %	9,00 %	0,20 %	0,20 %	0,39 %	0,00 %	0,00 %	0,00 %	0,20 %	0,00 %	0,00 %	0,00 %	0,00 %	0,20 %	0,00 %	0,00 %	0,00 %
Waldorf I	1	42	0	0	0	0	1	1	0	0	2	0	0	0	0	0	0
	0,15 %	6,19 %	0,00 %	0,00 %	0,00 %	0,00 %	0,15 %	0,15 %	0,00 %	0,00 %	0,29 %	0,00 %	0,00 %	0,00 %	0,00 %	0,00 %	0,00 %
Waldorf II	1	55	0	0	0	0	0	0	0	2	0	2	0	2	0	3	1
	0,14 %	7,57 %	0,00 %	0,00 %	0,00 %	0,00 %	0,00 %	0,00 %	0,00 %	0,28 %	0,00 %	0,28 %	0,00 %	0,28 %	0,00 %	0,41 %	0,14 %
Kardorf	1	50	1	0	0	0	1	0	0	1	0	1	0	0	0	0	2
	0,14 %	6,86 %	0,14 %	0,00 %	0,00 %	0,00 %	0,14 %	0,00 %	0,00 %	0,14 %	0,00 %	0,14 %	0,00 %	0,00 %	0,00 %	0,00 %	0,27 %
Hemmerich	0	50	0	0	0	0	0	0	0	0	0	1	0	0	0	1	0
	0,00 %	7,39 %	0,00 %	0,00 %	0,00 %	0,00 %	0,00 %	0,00 %	0,00 %	0,00 %	0,00 %	0,15 %	0,00 %	0,00 %	0,00 %	0,15 %	0,00 %
Rösberg	0	53	0	2	0	0	0	0	1	0	0	0	0	0	0	0	0
	0,00 %	8,17 %	0,00 %	0,31 %	0,00 %	0,00 %	0,00 %	0,00 %	0,15 %	0,00 %	0,00 %	0,00 %	0,00 %	0,00 %	0,00 %	0,00 %	0,00 %
Merten I	2	57	0	0	2	0	0	0	0	0	1	0	1	1	0	0	0
	0,28 %	8,05 %	0,00 %	0,00 %	0,28 %	0,00 %	0,00 %	0,00 %	0,00 %	0,00 %	0,14 %	0,00 %	0,14 %	0,14 %	0,00 %	0,00 %	0,00 %
Merten II	0	54	0	0	4	0	1	1	0	0	0	1	0	1	0	1	1
	0,00 %	7,94 %	0,00 %	0,00 %	0,59 %	0,00 %	0,15 %	0,15 %	0,00 %	0,00 %	0,00 %	0,15 %	0,00 %	0,15 %	0,00 %	0,15 %	0,15 %
Merten III	1	49	0	0	0	0	0	0	1	2	0	0	0	2	0	0	0
	0,15 %	7,15 %	0,00 %	0,00 %	0,00 %	0,00 %	0,00 %	0,00 %	0,15 %	0,29 %	0,00 %	0,00 %	0,00 %	0,29 %	0,00 %	0,00 %	0,00 %
Walberberg I	1	47	0	0	0	0	0	0	1	0	0	0	0	1	0	0	1
	0,15 %	7,08 %	0,00 %	0,00 %	0,00 %	0,00 %	0,00 %	0,00 %	0,15 %	0,00 %	0,00 %	0,00 %	0,00 %	0,15 %	0,00 %	0,00 %	0,15 %
Walberberg II	0	48	0	0	0	0	0	1	1	0	1	0	0	2	0	0	0
	0,00 %	7,00 %	0,00 %	0,00 %	0,00 %	0,00 %	0,00 %	0,15 %	0,15 %	0,00 %	0,15 %	0,00 %	0,00 %	0,29 %	0,00 %	0,00 %	0,00 %
Walberberg III	0	39	0	0	0	0	0	0	0	0	1	0	0	0	0	0	0

Stimmbezirk	AD-Demo- kraten NRW	AfD	AUF- BRUCH C	BGE	DBD	DKP	ZENTRUM	DIE RECHTE	REP	DIE VIO- LETTEN	JED	MLPD	PAN	Gesund- heitsfor- schung	PARTEI- LOSE WG „BRD“	Schöner Leben	V-Partei³	
	0,00 %	6,51 %	0,00 %	0,00 %	0,00 %	0,00 %	0,00 %	0,00 %	0,00 %	0,00 %	0,17 %	0,00 %	0,00 %	0,00 %	0,00 %	0,00 %	0,00 %	
Sechtem I	0	55	0	2	3	0	0	0	0	2	1	0	0	0	0	1	0	2
	0,00 %	6,94 %	0,00 %	0,25 %	0,38 %	0,00 %	0,00 %	0,00 %	0,00 %	0,25 %	0,13 %	0,00 %	0,00 %	0,00 %	0,00 %	0,13 %	0,00 %	0,25 %
Sechtem II	0	64	0	0	0	0	0	0	0	0	0	0	0	0	0	0	0	2
	0,00 %	7,95 %	0,00 %	0,00 %	0,00 %	0,00 %	0,00 %	0,00 %	0,00 %	0,00 %	0,00 %	0,00 %	0,00 %	0,00 %	0,00 %	0,00 %	0,00 %	0,25 %
Sechtem III	1	54	2	1	0	0	0	0	0	1	0	0	0	0	0	0	1	1
	0,13 %	6,98 %	0,26 %	0,13 %	0,00 %	0,00 %	0,00 %	0,00 %	0,00 %	0,13 %	0,00 %	0,00 %	0,00 %	0,00 %	0,00 %	0,00 %	0,13 %	0,13 %
Widdig	0	59	1	0	0	0	0	0	0	0	0	0	0	0	1	0	0	1
	0,00 %	7,27 %	0,12 %	0,00 %	0,00 %	0,00 %	0,00 %	0,00 %	0,00 %	0,00 %	0,00 %	0,00 %	0,00 %	0,00 %	0,12 %	0,00 %	0,00 %	0,12 %
Uedorf/Hersel	0	47	0	0	0	0	0	0	0	0	0	0	0	0	0	0	0	1
	0,00 %	7,25 %	0,00 %	0,00 %	0,00 %	0,00 %	0,00 %	0,00 %	0,00 %	0,00 %	0,00 %	0,00 %	0,00 %	0,00 %	0,00 %	0,00 %	0,00 %	0,15 %
Hersel I	3	66	0	1	0	0	0	1	0	0	1	0	0	1	0	1	1	1
	0,39 %	8,62 %	0,00 %	0,13 %	0,00 %	0,00 %	0,00 %	0,13 %	0,00 %	0,00 %	0,13 %	0,00 %	0,00 %	0,13 %	0,00 %	0,13 %	0,13 %	0,13 %
Hersel II	0	44	0	0	2	0	0	0	0	0	0	0	1	0	0	0	0	1
	0,00 %	5,78 %	0,00 %	0,00 %	0,26 %	0,00 %	0,00 %	0,00 %	0,00 %	0,00 %	0,00 %	0,00 %	0,13 %	0,00 %	0,00 %	0,00 %	0,00 %	0,13 %
Briefwahl I - 010	0	12	0	0	0	0	0	0	0	0	0	0	1	0	0	0	0	1
	0,00 %	4,92 %	0,00 %	0,00 %	0,00 %	0,00 %	0,00 %	0,00 %	0,00 %	0,00 %	0,00 %	0,41 %	0,00 %	0,00 %	0,00 %	0,00 %	0,00 %	0,41 %
Briefwahl I - 020	0	14	0	1	0	0	0	0	0	1	0	0	0	0	0	0	1	1
	0,00 %	5,09 %	0,00 %	0,36 %	0,00 %	0,00 %	0,00 %	0,00 %	0,00 %	0,36 %	0,00 %	0,00 %	0,00 %	0,00 %	0,00 %	0,00 %	0,36 %	0,36 %
Briefwahl I - 030	0	20	0	3	0	0	0	0	1	0	0	0	0	0	0	0	0	0
	0,00 %	8,40 %	0,00 %	1,26 %	0,00 %	0,00 %	0,00 %	0,00 %	0,42 %	0,00 %	0,00 %	0,00 %	0,00 %	0,00 %	0,00 %	0,00 %	0,00 %	0,00 %
Briefwahl II - 040	0	12	0	0	0	0	0	0	0	0	1	0	0	0	0	0	0	0
	0,00 %	3,81 %	0,00 %	0,00 %	0,00 %	0,00 %	0,00 %	0,00 %	0,00 %	0,00 %	0,32 %	0,00 %	0,00 %	0,00 %	0,00 %	0,00 %	0,00 %	0,00 %
Briefwahl II - 050	0	29	0	1	0	0	0	0	0	1	1	0	0	0	0	0	0	0
	0,00 %	7,88 %	0,00 %	0,27 %	0,00 %	0,00 %	0,00 %	0,00 %	0,00 %	0,27 %	0,27 %	0,00 %	0,00 %	0,00 %	0,00 %	0,00 %	0,00 %	0,00 %
Briefwahl II - 060	0	22	0	0	1	0	0	0	0	0	0	0	0	0	0	0	1	0
	0,00 %	9,40 %	0,00 %	0,00 %	0,43 %	0,00 %	0,00 %	0,00 %	0,00 %	0,00 %	0,00 %	0,00 %	0,00 %	0,00 %	0,00 %	0,00 %	0,43 %	0,00 %
Briefwahl II - 070	0	2	0	0	0	0	0	0	0	0	0	0	0	0	0	1	0	0
	0,00 %	1,69 %	0,00 %	0,00 %	0,00 %	0,00 %	0,00 %	0,00 %	0,00 %	0,00 %	0,00 %	0,00 %	0,00 %	0,00 %	0,85 %	0,00 %	0,00 %	
Briefwahl III - 080	1	21	0	0	0	0	0	0	0	0	0	1	0	0	0	0	0	0
	0,33 %	6,86 %	0,00 %	0,00 %	0,00 %	0,00 %	0,00 %	0,00 %	0,00 %	0,00 %	0,00 %	0,33 %	0,00 %	0,00 %	0,00 %	0,00 %	0,00 %	
Briefwahl III - 090	0	15	0	1	0	0	0	0	0	0	0	0	0	0	0	0	0	0
	0,00 %	10,64 %	0,00 %	0,71 %	0,00 %	0,00 %	0,00 %	0,00 %	0,00 %	0,00 %	0,00 %	0,00 %	0,00 %	0,00 %	0,00 %	0,00 %	0,00 %	0,00 %
Briefwahl III - 100	0	12	0	1	0	0	0	0	0	0	0	0	1	0	0	1	2	
	0,00 %	6,70 %	0,00 %	0,56 %	0,00 %	0,00 %	0,00 %	0,00 %	0,00 %	0,00 %	0,00 %	0,00 %	0,56 %	0,00 %	0,00 %	0,56 %	1,12 %	
Briefwahl III - 110	0	13	0	0	0	0	0	0	0	0	0	0	0	0	0	0	0	0
	0,00 %	5,06 %	0,00 %	0,00 %	0,00 %	0,00 %	0,00 %	0,00 %	0,00 %	0,00 %	0,00 %	0,00 %	0,00 %	0,00 %	0,00 %	0,00 %	0,00 %	
Briefwahl IV - 120	0	11	0	0	0	0	0	0	0	0	0	0	0	0	0	0	0	1
	0,00 %	4,85 %	0,00 %	0,00 %	0,00 %	0,00 %	0,00 %	0,00 %	0,00 %	0,00 %	0,00 %	0,00 %	0,00 %	0,00 %	0,00 %	0,00 %	0,00 %	0,44 %























Stimmbezirk	AD-Demo- kraten NRW	AfD	AUF- BRUCH C	BGE	DBD	DKP	ZENTRUM	DIE RECHTE	REP	DIE VIO- LETTEN	JED	MLPD	PAN	Gesund- heitsfor- schung	PARTEI- LOSE WG „BRD“	Schöner Leben	V-Partei³
Briefwahl IV - 130	0	7	0	0	0	0	0	0	0	0	0	0	0	0	0	1	0
	0,00 %	3,76 %	0,00 %	0,00 %	0,00 %	0,00 %	0,00 %	0,00 %	0,00 %	0,00 %	0,00 %	0,00 %	0,00 %	0,00 %	0,00 %	0,54 %	0,00 %
Briefwahl IV - 140	0	16	0	0	0	0	0	0	0	0	0	0	0	1	0	0	0
	0,00 %	8,00 %	0,00 %	0,00 %	0,00 %	0,00 %	0,00 %	0,00 %	0,00 %	0,00 %	0,00 %	0,00 %	0,00 %	0,50 %	0,00 %	0,00 %	0,00 %
Briefwahl V - 150	2	18	0	0	0	0	0	0	0	0	0	0	0	0	0	0	0
	0,90 %	8,11 %	0,00 %	0,00 %	0,00 %	0,00 %	0,00 %	0,00 %	0,00 %	0,00 %	0,00 %	0,00 %	0,00 %	0,00 %	0,00 %	0,00 %	0,00 %
Briefwahl V - 160	0	19	0	1	0	0	0	0	0	0	0	0	0	0	0	0	0
	0,00 %	7,14 %	0,00 %	0,38 %	0,00 %	0,00 %	0,00 %	0,00 %	0,00 %	0,00 %	0,00 %	0,00 %	0,00 %	0,00 %	0,00 %	0,00 %	0,00 %
Briefwahl V - 170	0	19	0	0	0	0	0	0	0	0	1	0	0	0	0	0	0
	0,00 %	7,20 %	0,00 %	0,00 %	0,00 %	0,00 %	0,00 %	0,00 %	0,00 %	0,00 %	0,38 %	0,00 %	0,00 %	0,00 %	0,00 %	0,00 %	0,00 %
Briefwahl VI - 180	0	11	0	0	0	0	0	0	0	0	0	0	0	0	0	0	0
	0,00 %	6,08 %	0,00 %	0,00 %	0,00 %	0,00 %	0,00 %	0,00 %	0,00 %	0,00 %	0,00 %	0,00 %	0,00 %	0,00 %	0,00 %	0,00 %	0,00 %
Briefwahl VI - 190	0	26	0	0	0	0	0	0	0	1	0	0	0	0	0	0	1
	0,00 %	10,88 %	0,00 %	0,00 %	0,00 %	0,00 %	0,00 %	0,00 %	0,00 %	0,42 %	0,00 %	0,00 %	0,00 %	0,00 %	0,00 %	0,00 %	0,42 %
Briefwahl VI - 200	0	10	0	0	0	0	0	0	0	0	0	0	0	1	0	0	0
	0,00 %	4,29 %	0,00 %	0,00 %	0,00 %	0,00 %	0,00 %	0,00 %	0,00 %	0,00 %	0,00 %	0,00 %	0,00 %	0,43 %	0,00 %	0,00 %	0,00 %
Briefwahl VII - 210	0	15	0	2	0	0	0	0	0	1	0	0	0	0	0	0	0
	0,00 %	5,98 %	0,00 %	0,80 %	0,00 %	0,00 %	0,00 %	0,00 %	0,00 %	0,40 %	0,00 %	0,00 %	0,00 %	0,00 %	0,00 %	0,00 %	0,00 %
Briefwahl VII - 220	0	11	0	0	0	0	0	0	0	0	0	0	0	0	0	0	0
	0,00 %	5,34 %	0,00 %	0,00 %	0,00 %	0,00 %	0,00 %	0,00 %	0,00 %	0,00 %	0,00 %	0,00 %	0,00 %	0,00 %	0,00 %	0,00 %	0,00 %
Briefwahl VII - 230	0	10	0	0	0	0	0	0	0	0	0	0	0	0	0	0	1
	0,00 %	5,00 %	0,00 %	0,00 %	0,00 %	0,00 %	0,00 %	0,00 %	0,00 %	0,00 %	0,00 %	0,00 %	0,00 %	0,00 %	0,00 %	0,50 %	0,00 %
Briefwahl VIII - 240	1	15	0	0	0	0	0	1	0	1	0	0	0	1	0	0	0
	0,46 %	6,94 %	0,00 %	0,00 %	0,00 %	0,00 %	0,00 %	0,46 %	0,00 %	0,46 %	0,00 %	0,00 %	0,00 %	0,46 %	0,00 %	0,00 %	0,00 %
Briefwahl VIII - 250	0	21	0	0	0	0	0	0	0	0	0	0	0	0	0	0	0
	0,00 %	9,46 %	0,00 %	0,00 %	0,00 %	0,00 %	0,00 %	0,00 %	0,00 %	0,00 %	0,00 %	0,00 %	0,00 %	0,00 %	0,00 %	0,00 %	0,00 %
Briefwahl VIII - 260	0	15	0	0	0	0	0	0	0	0	0	0	0	0	0	0	1
	0,00 %	7,18 %	0,00 %	0,00 %	0,00 %	0,00 %	0,00 %	0,00 %	0,00 %	0,00 %	0,00 %	0,00 %	0,00 %	0,00 %	0,00 %	0,00 %	0,48 %
Briefwahl VIII - 270	0	15	0	0	0	1	0	0	0	0	0	0	0	0	0	0	1
	0,00 %	5,45 %	0,00 %	0,00 %	0,00 %	0,36 %	0,00 %	0,00 %	0,00 %	0,00 %	0,00 %	0,00 %	0,00 %	0,00 %	0,00 %	0,00 %	0,36 %
Stadt Bornheim	16	1.810	20	21	16	4	3	7	6	15	14	11	4	19	2	14	25
	0,06 %	7,23 %	0,08 %	0,08 %	0,06 %	0,02 %	0,01 %	0,03 %	0,02 %	0,06 %	0,06 %	0,04 %	0,02 %	0,08 %	0,01 %	0,06 %	0,10 %

































Stadt Bornheim
Landtagswahl 14.05.2017
große Deters, SPD, Ergebnis - Erststimmen
Stimmbezirk-Übersicht

Briefwahl VII - 230	38,00 %	
Sechtem III	36,45 %	
Briefwahl II - 070	35,90 %	
Briefwahl VII - 220	34,15 %	
Sechtem II	31,80 %	
Briefwahl VIII - 270	31,27 %	
Briefwahl III - 090	30,99 %	
Briefwahl VIII - 260	29,67 %	
Uedorf/Hersel	29,61 %	
Briefwahl I - 030	29,54 %	
Briefwahl VI - 180	28,89 %	
Hersel II	28,78 %	
Hersel I	28,74 %	
Merten I	28,63 %	
Sechtem I	28,32 %	
Widdig	27,84 %	
Roisdorf I	27,80 %	
Rösberg	27,61 %	
Bornheim I	27,17 %	
Walberberg III	27,17 %	
Briefwahl V - 150	27,15 %	
Briefwahl IV - 140	27,00 %	
Bornheim IV	26,99 %	
Merten II	26,87 %	
Briefwahl VIII - 250	26,70 %	
Briefwahl V - 170	26,62 %	
Bornheim III	26,23 %	
Briefwahl V - 160	26,22 %	
Briefwahl VII - 210	25,30 %	
Kardorf	25,24 %	
Walberberg II	24,53 %	
Bornheim II	24,32 %	
Briefwahl III - 110	24,31 %	
Walberberg I	24,14 %	
Roisdorf III	24,09 %	
Briefwahl II - 060	23,50 %	
Briefwahl III - 080	23,28 %	
Waldorf II	22,73 %	







































Waldorf I	22,68 %	
Briefwahl VI - 200	22,65 %	
Briefwahl II - 040	22,44 %	
Merten III	22,19 %	
Roisdorf II	21,85 %	
Briefwahl III - 100	21,47 %	
Hemmerich	20,80 %	
Briefwahl II - 050	20,65 %	
Brenig	20,54 %	
Briefwahl I - 020	20,36 %	
Briefwahl I - 010	20,16 %	
Dersdorf	20,16 %	
Briefwahl VIII - 240	19,91 %	
Briefwahl IV - 120	19,38 %	
Briefwahl IV - 130	19,25 %	
Briefwahl VI - 190	17,65 %	

Stadt Bornheim
Landtagswahl 14.05.2017
Krauß, CDU, Ergebnis - Erststimmen
Stimmbezirk-Übersicht

Briefwahl II - 040	54,81 %	
Briefwahl III - 110	52,16 %	
Briefwahl VIII - 240	50,46 %	
Briefwahl IV - 120	50,22 %	
Briefwahl I - 010	50,21 %	
Briefwahl VI - 190	49,58 %	
Dersdorf	49,32 %	
Walberberg II	48,91 %	
Briefwahl V - 170	47,91 %	
Waldorf II	47,11 %	
Briefwahl III - 100	46,89 %	
Bornheim I	46,67 %	
Briefwahl I - 020	46,55 %	
Briefwahl II - 050	46,47 %	
Briefwahl VIII - 270	46,18 %	
Briefwahl VI - 180	46,11 %	
Walberberg I	45,43 %	
Merten III	45,27 %	
Kardorf	45,13 %	
Bornheim II	44,86 %	
Briefwahl VIII - 250	44,34 %	
Walberberg III	44,17 %	

Briefwahl VI - 200	44,02 %	
Briefwahl VII - 210	43,48 %	
Briefwahl V - 150	43,44 %	
Brenig	42,54 %	
Hersel II	42,44 %	
Briefwahl V - 160	42,32 %	
Briefwahl III - 080	42,30 %	
Merten II	42,29 %	
Roisdorf III	42,26 %	
Briefwahl VIII - 260	42,11 %	
Waldorf I	41,83 %	
Briefwahl III - 090	41,55 %	
Roisdorf II	41,29 %	
Uedorf/Hersel	41,09 %	
Rösberg	40,64 %	
Bornheim III	40,18 %	
Roisdorf I	40,10 %	
Merten I	39,92 %	
Widdig	39,58 %	
Briefwahl IV - 130	39,57 %	
Hersel I	39,11 %	
Sechtem II	39,03 %	
Sechtem I	38,94 %	
Briefwahl I - 030	38,40 %	
Hemmerich	37,76 %	
Briefwahl II - 070	37,61 %	
Briefwahl VII - 220	37,56 %	
Briefwahl IV - 140	36,50 %	
Bornheim IV	34,70 %	
Briefwahl II - 060	34,19 %	
Sechtem III	33,33 %	
Briefwahl VII - 230	29,50 %	

































Stadt Bornheim
Landtagswahl 14.05.2017
Windhuis, GRÜNE, Ergebnis - Erststimmen
Stimmbezirk-Übersicht

Briefwahl I - 020	10,91 %	
Briefwahl VII - 230	10,00 %	
Briefwahl III - 100	9,60 %	
Brenig	8,76 %	
Bornheim III	8,59 %	
Briefwahl IV - 140	8,50 %	
Briefwahl VI - 190	8,40 %	
Roisdorf I	8,31 %	
Sechtem III	8,04 %	
Briefwahl VII - 210	7,91 %	
Briefwahl II - 050	7,88 %	
Briefwahl VIII - 250	7,69 %	
Briefwahl VIII - 270	7,64 %	
Roisdorf II	7,51 %	
Hersel II	7,49 %	
Waldorf I	7,36 %	
Briefwahl III - 080	7,21 %	
Bornheim II	7,19 %	
Walberberg I	6,75 %	
Briefwahl V - 160	6,74 %	
Walberberg II	6,68 %	
Merten III	6,51 %	
Briefwahl IV - 130	6,42 %	
Briefwahl V - 150	6,33 %	
Briefwahl I - 030	6,33 %	
Bornheim IV	6,27 %	
Briefwahl VIII - 260	6,22 %	
Uedorf/Hersel	6,20 %	
Briefwahl I - 010	6,17 %	
Hersel I	6,17 %	
Sechtem I	6,07 %	
Sechtem II	5,99 %	
Briefwahl II - 060	5,98 %	
Briefwahl VII - 220	5,85 %	
Bornheim I	5,83 %	
Briefwahl III - 090	5,63 %	
Widdig	5,62 %	
Hemmerich	5,60 %	







































Rösberg	5,52 %	■
Waldorf II	5,23 %	■
Briefwahl III - 110	5,10 %	■
Dersdorf	5,09 %	■
Walberberg III	5,00 %	■
Merten I	4,94 %	■
Merten II	4,85 %	■
Roisdorf III	4,78 %	■
Briefwahl IV - 120	4,41 %	■
Briefwahl VI - 200	4,27 %	■
Kardorf	4,25 %	■
Briefwahl V - 170	4,18 %	■
Briefwahl II - 040	3,53 %	■
Briefwahl VIII - 240	2,78 %	■
Briefwahl VI - 180	2,22 %	■
Briefwahl II - 070	1,71 %	■

Stadt Bornheim
Landtagswahl 14.05.2017
Freynick, FDP, Ergebnis - Erststimmen
Stimmbezirk-Übersicht

Briefwahl IV - 130	27,27 %	■
Hemmerich	25,22 %	■
Briefwahl IV - 120	16,30 %	■
Briefwahl II - 060	15,81 %	■
Briefwahl VI - 200	15,81 %	■
Briefwahl IV - 140	15,50 %	■
Briefwahl VII - 220	14,63 %	■
Widdig	14,48 %	■
Briefwahl VIII - 240	14,35 %	■
Kardorf	14,13 %	■
Merten III	13,91 %	■
Briefwahl II - 040	13,78 %	■
Sechtem I	13,78 %	■
Waldorf I	13,70 %	■
Briefwahl II - 050	13,32 %	■
Briefwahl VII - 210	13,04 %	■
Merten II	12,78 %	■
Rösberg	12,58 %	■
Uedorf/Hersel	12,56 %	■
Briefwahl V - 160	12,36 %	■
Hersel II	12,35 %	■
Hersel I	12,20 %	■

Briefwahl VII - 230	12,00 %	
Merten I	11,99 %	
Briefwahl I - 010	11,93 %	
Briefwahl V - 170	11,79 %	
Brenig	11,68 %	
Bornheim III	11,66 %	
Briefwahl VIII - 260	11,48 %	
Briefwahl III - 080	11,48 %	
Bornheim IV	11,33 %	
Briefwahl V - 150	11,31 %	
Bornheim II	11,19 %	
Briefwahl II - 070	11,11 %	
Briefwahl VI - 180	11,11 %	
Waldorf II	10,61 %	
Walberberg I	10,49 %	
Walberberg II	10,30 %	
Roisdorf II	10,19 %	
Walberberg III	10,17 %	
Roisdorf III	10,13 %	
Sechtem II	10,10 %	
Roisdorf I	10,06 %	
Dersdorf	9,98 %	
Briefwahl VIII - 250	9,95 %	
Briefwahl I - 020	9,82 %	
Bornheim I	9,33 %	
Briefwahl I - 030	9,28 %	
Briefwahl III - 090	8,45 %	
Sechtem III	8,43 %	
Briefwahl VI - 190	7,98 %	
Briefwahl III - 110	7,45 %	
Briefwahl VIII - 270	7,27 %	
Briefwahl III - 100	6,78 %	

































Stadt Bornheim
Landtagswahl 14.05.2017
Lehmann, DIE LINKE, Ergebnis - Erststimmen
Stimmbezirk-Übersicht

Roisdorf II	8,71 %	
Bornheim IV	8,19 %	
Brenig	6,26 %	
Roisdorf III	6,12 %	
Briefwahl II - 070	5,98 %	
Briefwahl III - 080	5,57 %	
Briefwahl I - 010	5,35 %	
Sechtem III	4,93 %	
Waldorf I	4,86 %	
Briefwahl III - 110	4,71 %	
Briefwahl II - 060	4,70 %	
Briefwahl VI - 200	4,70 %	
Roisdorf I	4,47 %	
Bornheim III	4,29 %	
Briefwahl I - 030	4,22 %	
Sechtem II	4,11 %	
Merten I	4,09 %	
Briefwahl II - 050	4,08 %	
Briefwahl IV - 140	4,00 %	
Briefwahl VII - 230	4,00 %	
Bornheim II	4,00 %	
Dersdorf	3,91 %	
Sechtem I	3,79 %	
Bornheim I	3,67 %	
Widdig	3,50 %	
Merten III	3,40 %	
Briefwahl III - 100	3,39 %	
Merten II	3,38 %	
Briefwahl V - 160	3,37 %	
Briefwahl VI - 190	3,36 %	
Briefwahl I - 020	3,27 %	
Waldorf II	3,17 %	
Briefwahl V - 150	3,17 %	
Briefwahl VII - 210	3,16 %	
Walberberg I	3,15 %	
Kardorf	3,02 %	
Walberberg III	3,00 %	
Hemmerich	2,95 %	







































Briefwahl VIII - 260	2,87 %	■
Briefwahl III - 090	2,82 %	■
Briefwahl VI - 180	2,78 %	■
Rösberg	2,76 %	■
Hersel I	2,62 %	■
Hersel II	2,50 %	■
Uedorf/Hersel	2,48 %	■
Briefwahl II - 040	2,24 %	■
Briefwahl IV - 120	2,20 %	■
Briefwahl VII - 220	1,95 %	■
Briefwahl VIII - 270	1,82 %	■
Walberberg II	1,74 %	■
Briefwahl IV - 130	1,60 %	■
Briefwahl VIII - 240	1,39 %	■
Briefwahl VIII - 250	1,36 %	■
Briefwahl V - 170	1,14 %	■

















Stadt Bornheim
Landtagswahl 14.05.2017
Dr. Käding, AfD, Ergebnis - Erststimmen
Stimmbezirk-Übersicht

Briefwahl II - 060	11,54 %	■
Briefwahl VI - 190	10,50 %	■
Briefwahl III - 090	9,86 %	■
Roisdorf III	9,56 %	■
Briefwahl VIII - 250	8,60 %	■
Briefwahl I - 030	8,44 %	■
Bornheim IV	8,43 %	■
Dersdorf	8,22 %	■
Hersel I	8,14 %	■
Briefwahl VIII - 240	7,87 %	■
Briefwahl V - 160	7,87 %	■
Merten I	7,76 %	■
Briefwahl V - 150	7,69 %	■
Brenig	7,61 %	■
Walberberg I	7,50 %	■
Waldorf II	7,44 %	■
Briefwahl III - 080	7,21 %	■
Rösberg	7,21 %	■
Merten II	7,20 %	■
Widdig	7,12 %	■
Sechtem II	7,11 %	■
Briefwahl IV - 140	7,00 %	■























Merten III	6,95 %	
Walberberg III	6,83 %	
Briefwahl II - 050	6,79 %	
Briefwahl III - 100	6,78 %	
Kardorf	6,72 %	
Roisdorf I	6,71 %	
Roisdorf II	6,57 %	
Walberberg II	6,53 %	
Uedorf/Hersel	6,36 %	
Bornheim III	6,29 %	
Briefwahl VIII - 260	6,22 %	
Hemmerich	6,19 %	
Sechtem I	6,19 %	
Briefwahl VI - 180	6,11 %	
Briefwahl V - 170	6,08 %	
Bornheim II	6,05 %	
Bornheim I	6,00 %	
Sechtem III	5,97 %	
Waldorf I	5,89 %	
Briefwahl VII - 220	5,85 %	
Briefwahl I - 020	5,82 %	
Briefwahl I - 010	5,35 %	
Briefwahl IV - 120	5,29 %	
Briefwahl VIII - 270	5,09 %	
Briefwahl VII - 230	5,00 %	
Briefwahl IV - 130	4,81 %	
Briefwahl III - 110	4,71 %	
Briefwahl VI - 200	4,70 %	
Hersel II	4,60 %	
Briefwahl VII - 210	4,35 %	
Briefwahl II - 040	2,56 %	
Briefwahl II - 070	2,56 %	

Stadt Bornheim
Landtagswahl 14.05.2017
SPD, Ergebnis - Zweitstimmen
Stimmbezirk-Übersicht

Briefwahl VII - 230	33,50 %	
Briefwahl II - 070	31,36 %	
Briefwahl VII - 220	31,07 %	
Sechtem III	29,84 %	
Briefwahl V - 150	28,83 %	
Sechtem II	28,70 %	
Briefwahl V - 160	28,57 %	
Briefwahl III - 090	28,37 %	
Briefwahl II - 060	28,21 %	
Briefwahl I - 030	28,15 %	
Briefwahl VIII - 270	27,27 %	
Briefwahl IV - 140	27,00 %	
Hersel II	26,94 %	
Briefwahl III - 100	26,26 %	
Briefwahl I - 020	26,18 %	
Merten I	26,13 %	
Bornheim III	25,84 %	
Walberberg III	25,71 %	
Briefwahl III - 110	25,68 %	
Rösberg	25,42 %	
Briefwahl V - 170	25,38 %	
Briefwahl VIII - 260	24,88 %	
Bornheim IV	24,51 %	
Bornheim I	24,46 %	
Briefwahl VI - 180	24,31 %	
Widdig	24,17 %	
Merten II	23,97 %	
Sechtem I	23,96 %	
Kardorf	23,87 %	
Briefwahl I - 010	23,77 %	
Uedorf/Hersel	23,61 %	
Roisdorf I	23,58 %	
Hersel I	23,24 %	
Bornheim II	23,09 %	
Briefwahl VIII - 250	22,97 %	
Briefwahl III - 080	22,88 %	
Waldorf I	22,68 %	
Roisdorf III	22,56 %	







































Hemmerich	21,71 %	
Roisdorf II	21,64 %	
Briefwahl VII - 210	21,51 %	
Walberberg I	21,23 %	
Briefwahl II - 050	21,20 %	
Briefwahl VI - 200	21,03 %	
Briefwahl IV - 130	20,97 %	
Briefwahl II - 040	20,95 %	
Briefwahl IV - 120	20,70 %	
Walberberg II	20,41 %	
Brenig	20,19 %	
Dersdorf	19,77 %	
Waldorf II	19,53 %	
Merten III	19,42 %	
Briefwahl VIII - 240	18,98 %	
Briefwahl VI - 190	17,99 %	

Stadt Bornheim
Landtagswahl 14.05.2017
CDU, Ergebnis - Zweitstimmen
Stimmbezirk-Übersicht

Briefwahl IV - 130	45,70 %	
Briefwahl II - 040	45,08 %	
Briefwahl VIII - 240	44,44 %	
Walberberg II	43,88 %	
Briefwahl IV - 120	43,61 %	
Briefwahl III - 110	43,19 %	
Briefwahl I - 010	43,03 %	
Dersdorf	42,86 %	
Briefwahl VI - 200	42,06 %	
Briefwahl I - 020	41,82 %	
Briefwahl II - 070	41,53 %	
Briefwahl II - 050	41,30 %	
Waldorf II	40,99 %	
Bornheim II	40,80 %	
Bornheim I	40,77 %	
Briefwahl III - 100	40,22 %	
Briefwahl VI - 180	39,78 %	
Briefwahl VIII - 250	39,64 %	
Walberberg III	39,23 %	
Briefwahl VII - 210	39,04 %	
Briefwahl VIII - 270	38,91 %	
Walberberg I	38,86 %	

Merten III	38,83 %	██████████
Brenig	38,81 %	██████████
Briefwahl V - 150	38,74 %	██████████
Hersel II	38,50 %	██████████
Waldorf I	38,14 %	██████████
Briefwahl VI - 190	38,08 %	██████████
Kardorf	37,86 %	██████████
Roisdorf III	37,67 %	██████████
Briefwahl V - 170	37,12 %	██████████
Hemmerich	37,08 %	██████████
Briefwahl I - 030	36,97 %	██████████
Briefwahl III - 080	36,93 %	██████████
Uedorf/Hersel	36,88 %	██████████
Rösberg	36,52 %	██████████
Briefwahl V - 160	36,47 %	██████████
Merten I	36,30 %	██████████
Bornheim III	35,93 %	██████████
Widdig	35,76 %	██████████
Briefwahl III - 090	35,46 %	██████████
Briefwahl VIII - 260	35,41 %	██████████
Roisdorf II	35,08 %	██████████
Briefwahl II - 060	34,62 %	██████████
Merten II	34,41 %	██████████
Briefwahl IV - 140	34,00 %	██████████
Briefwahl VII - 220	33,98 %	██████████
Sechtem I	33,29 %	██████████
Hersel I	33,29 %	██████████
Sechtem II	32,55 %	██████████
Roisdorf I	32,28 %	██████████
Sechtem III	31,27 %	██████████
Bornheim IV	30,83 %	██████████
Briefwahl VII - 230	25,50 %	██████████

































Stadt Bornheim
Landtagswahl 14.05.2017
GRÜNE, Ergebnis - Zweitstimmen
Stimmbezirk-Übersicht

Briefwahl VII - 230	12,50 %	
Sechtem III	10,08 %	
Briefwahl VIII - 270	9,45 %	
Briefwahl VII - 210	9,16 %	
Roisdorf I	9,02 %	
Briefwahl IV - 140	8,50 %	
Waldorf II	8,39 %	
Briefwahl VI - 190	8,37 %	
Brenig	8,22 %	
Sechtem II	8,07 %	
Hersel II	8,02 %	
Briefwahl I - 030	7,98 %	
Briefwahl II - 050	7,88 %	
Walberberg II	7,87 %	
Uedorf/Hersel	7,87 %	
Hersel I	7,83 %	
Bornheim III	7,65 %	
Briefwahl V - 170	7,58 %	
Rösberg	7,55 %	
Bornheim II	7,54 %	
Briefwahl V - 160	7,52 %	
Briefwahl I - 010	7,38 %	
Briefwahl I - 020	7,27 %	
Briefwahl III - 100	7,26 %	
Briefwahl VIII - 260	7,18 %	
Sechtem I	6,94 %	
Walberberg I	6,93 %	
Bornheim IV	6,80 %	
Waldorf I	6,77 %	
Briefwahl V - 150	6,76 %	
Briefwahl VIII - 250	6,76 %	
Merten I	6,64 %	
Briefwahl III - 110	6,61 %	
Merten III	6,57 %	
Roisdorf III	6,50 %	
Briefwahl III - 090	6,38 %	
Hemmerich	6,35 %	
Walberberg III	6,34 %	

Briefwahl VI - 200	6,01 %	■
Roisdorf II	5,91 %	■
Briefwahl III - 080	5,88 %	■
Dersdorf	5,68 %	■
Kardorf	5,62 %	■
Merten II	5,59 %	■
Widdig	5,55 %	■
Bornheim I	5,49 %	■
Briefwahl II - 060	5,13 %	■
Briefwahl IV - 120	4,85 %	■
Briefwahl II - 070	4,24 %	■
Briefwahl II - 040	4,13 %	■
Briefwahl VII - 220	3,88 %	■
Briefwahl IV - 130	3,76 %	■
Briefwahl VIII - 240	3,24 %	■
Briefwahl VI - 180	2,76 %	■

Stadt Bornheim
Landtagswahl 14.05.2017
FDP, Ergebnis - Zweitstimmen
Stimmbezirk-Übersicht

Briefwahl II - 040	22,22 %	■
Briefwahl VIII - 240	22,22 %	■
Briefwahl IV - 130	22,04 %	■
Briefwahl VII - 220	21,36 %	■
Hemmerich	20,68 %	■
Briefwahl IV - 120	20,26 %	■
Briefwahl VI - 180	19,89 %	■
Merten II	19,41 %	■
Briefwahl VIII - 260	19,14 %	■
Kardorf	19,07 %	■
Merten III	18,83 %	■
Widdig	18,74 %	■
Hersel I	18,67 %	■
Briefwahl V - 170	18,56 %	■
Briefwahl VI - 200	18,03 %	■
Briefwahl VI - 190	17,99 %	■
Sechtem I	17,78 %	■
Briefwahl IV - 140	17,50 %	■
Walberberg I	17,47 %	■
Briefwahl III - 080	16,99 %	■
Waldorf I	16,94 %	■
Briefwahl VII - 210	16,73 %	■

Uedorf/Hersel	16,36 %	
Briefwahl VII - 230	16,00 %	
Briefwahl VIII - 250	15,77 %	
Rösberg	15,72 %	
Sechtem II	15,65 %	
Roisdorf II	15,59 %	
Hersel II	15,51 %	
Briefwahl V - 160	15,41 %	
Brenig	15,30 %	
Walberberg II	15,16 %	
Roisdorf I	15,03 %	
Merten I	14,97 %	
Briefwahl II - 060	14,96 %	
Walberberg III	14,69 %	
Waldorf II	14,58 %	
Bornheim II	14,51 %	
Bornheim I	14,48 %	
Dersdorf	13,89 %	
Briefwahl II - 050	13,86 %	
Briefwahl I - 010	13,52 %	
Briefwahl V - 150	13,51 %	
Bornheim III	13,15 %	
Bornheim IV	13,11 %	
Briefwahl VIII - 270	13,09 %	
Briefwahl III - 090	12,77 %	
Briefwahl III - 110	12,45 %	
Sechtem III	12,40 %	
Roisdorf III	11,09 %	
Briefwahl II - 070	11,02 %	
Briefwahl I - 020	10,91 %	
Briefwahl III - 100	9,50 %	
Briefwahl I - 030	8,82 %	
































Stadt Bornheim
Landtagswahl 14.05.2017
DIE LINKE, Ergebnis - Zweitstimmen
Stimmbezirk-Übersicht

Roisdorf II	7,93 %	■
Bornheim IV	7,77 %	■
Roisdorf III	6,50 %	■
Briefwahl VII - 230	6,00 %	■
Briefwahl II - 070	5,93 %	■
Brenig	5,72 %	■
Roisdorf I	5,70 %	■
Sechtem III	5,30 %	■
Sechtem I	5,30 %	■
Bornheim III	5,20 %	■
Waldorf I	5,15 %	■
Briefwahl II - 050	4,89 %	■
Briefwahl VI - 200	4,72 %	■
Briefwahl III - 110	4,67 %	■
Bornheim I	4,66 %	■
Briefwahl III - 080	4,58 %	■
Merten III	4,53 %	■
Briefwahl I - 010	4,51 %	■
Dersdorf	4,50 %	■
Briefwahl VII - 210	4,38 %	■
Widdig	4,32 %	■
Uedorf/Hersel	4,17 %	■
Bornheim II	4,00 %	■
Briefwahl I - 020	4,00 %	■
Sechtem II	3,98 %	■
Merten II	3,97 %	■
Briefwahl VI - 180	3,87 %	■
Waldorf II	3,85 %	■
Merten I	3,81 %	■
Hersel I	3,79 %	■
Briefwahl VIII - 250	3,60 %	■
Briefwahl IV - 140	3,50 %	■
Walberberg I	3,46 %	■
Briefwahl VII - 220	3,40 %	■
Hemmerich	3,40 %	■
Briefwahl V - 160	3,38 %	■
Briefwahl VIII - 260	3,35 %	■
Briefwahl VI - 190	3,35 %	■

Kardorf	3,29 %	■
Briefwahl II - 060	2,99 %	■
Briefwahl I - 030	2,94 %	■
Hersel II	2,89 %	■
Walberberg III	2,84 %	■
Briefwahl V - 150	2,70 %	■
Briefwahl VIII - 270	2,55 %	■
Rösberg	2,47 %	■
Briefwahl III - 100	2,23 %	■
Briefwahl IV - 130	2,15 %	■
Briefwahl III - 090	2,13 %	■
Walberberg II	2,04 %	■
Briefwahl V - 170	1,89 %	■
Briefwahl IV - 120	1,76 %	■
Briefwahl VIII - 240	0,93 %	■
Briefwahl II - 040	0,00 %	

Stadt Bornheim
Landtagswahl 14.05.2017
AfD, Ergebnis - Zweitstimmen
Stimmbezirk-Übersicht

Briefwahl VI - 190	10,88 %	■
Briefwahl III - 090	10,64 %	■
Bornheim IV	10,44 %	■
Roisdorf III	9,56 %	■
Briefwahl VIII - 250	9,46 %	■
Briefwahl II - 060	9,40 %	■
Dersdorf	9,00 %	■
Hersel I	8,62 %	■
Briefwahl I - 030	8,40 %	■
Roisdorf II	8,20 %	■
Rösberg	8,17 %	■
Briefwahl V - 150	8,11 %	■
Merten I	8,05 %	■
Briefwahl IV - 140	8,00 %	■
Sechtem II	7,95 %	■
Merten II	7,94 %	■
Brenig	7,91 %	■
Briefwahl II - 050	7,88 %	■
Roisdorf I	7,75 %	■
Waldorf II	7,57 %	■
Hemmerich	7,39 %	■
Widdig	7,27 %	■

Uedorf/Hersel	7,25 %	
Briefwahl V - 170	7,20 %	
Briefwahl VIII - 260	7,18 %	
Merten III	7,15 %	
Briefwahl V - 160	7,14 %	
Walberberg I	7,08 %	
Walberberg II	7,00 %	
Sechtem III	6,98 %	
Briefwahl VIII - 240	6,94 %	
Sechtem I	6,94 %	
Bornheim III	6,88 %	
Briefwahl III - 080	6,86 %	
Kardorf	6,86 %	
Briefwahl III - 100	6,70 %	
Bornheim II	6,51 %	
Walberberg III	6,51 %	
Bornheim I	6,49 %	
Waldorf I	6,19 %	
Briefwahl VI - 180	6,08 %	
Briefwahl VII - 210	5,98 %	
Hersel II	5,78 %	
Briefwahl VIII - 270	5,45 %	
Briefwahl VII - 220	5,34 %	
Briefwahl I - 020	5,09 %	
Briefwahl III - 110	5,06 %	
Briefwahl VII - 230	5,00 %	
Briefwahl I - 010	4,92 %	
Briefwahl IV - 120	4,85 %	
Briefwahl VI - 200	4,29 %	
Briefwahl II - 040	3,81 %	
Briefwahl IV - 130	3,76 %	
Briefwahl II - 070	1,69 %	