

Wahlbuch  
Landtagswahl  
14.05.2017  
Stadt Hennef

Herausgegeben am 14.05.2017

# Inhaltsverzeichnis

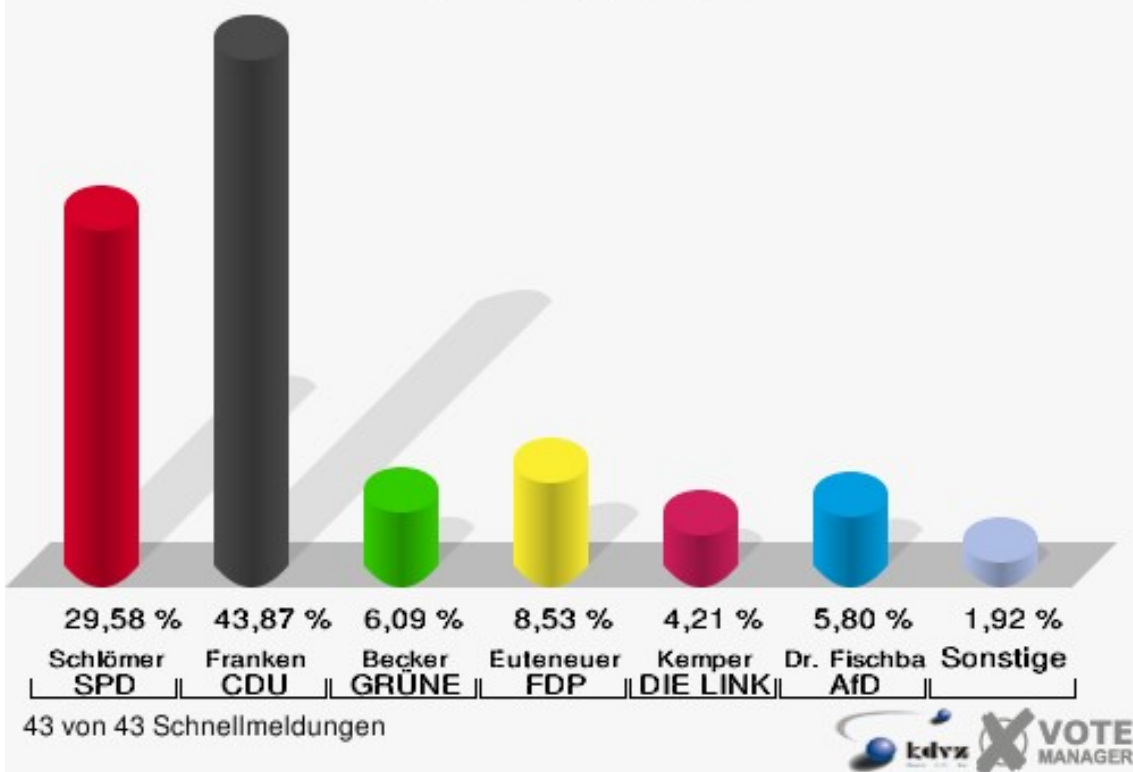
Landtagswahl	1
Stadt Hennef	1
Stadtteile	9
Allner	9
Bierth	12
Bödingen	15
Bröl	18
Dambroich	21
Eichholz	24
Eulenberg	27
Geisbach/Edgoven	30
Geistingen	33
Greuelsiefen/Dondorf/Siegbogen	36
Happerschoß	39
Heisterschoß	42
Lauthausen/Oberael	45
Lichtenberg	48
Söven	51
Stadt Blankenberg	54
Stoßdorf	57
Süchterscheid	60
Uckerath	63
Warth	66
Weldergoven/Siegbogen	69
Westerhausen	72
Zentrum	75
Übersicht Stadtteile	78
Stimmbezirke	96
010 - Obere Warth	96
021 - Untere Warth	99
022 - Untere Warth/Mitte	102
031 - Zentrum-West	105
032 - Zentrum-Ost	108
041 - Nord-Ost	111
042 - Nord-West	114
051 - Blocksberg	117
052 - Zentrum-Süd	120
061 - Steimelsberg	123
062 - Süd	126
070 - Geistingen	129
080 - Geistingen-Sand	132

090 - Stoßdorf	135
100 - Geisbach	138
111 - Edgoven	141
112 - Westerhausen	144
121 - Siegtal	147
122 - Weldergoven	150
131 - Dambroich	153
132 - Rott/Söven	156
141 - Uckerath-Süd	159
142 - Uckerath-Nord	162
151 - Lichtenberg	165
152 - Bierth	168
161 - Süchterscheid	171
162 - Stadt Blankenberg	174
171 - Eichholz	177
172 - Dahlhausen/Eulenberg	180
181 - Allner	183
182 - Bröl	186
191 - Happerschoß	189
192 - Heisterschoß	192
201 - Bödingen	195
202 - Lauthausen/Oberauel	198
B01 - Briefwahl	201
B02 - Briefwahl	203
B03 - Briefwahl	205
B04 - Briefwahl	207
B05 - Briefwahl	209
B06 - Briefwahl	211
B07 - Briefwahl	213
B08- Briefwahl	215
Übersicht Stimmbezirke	217

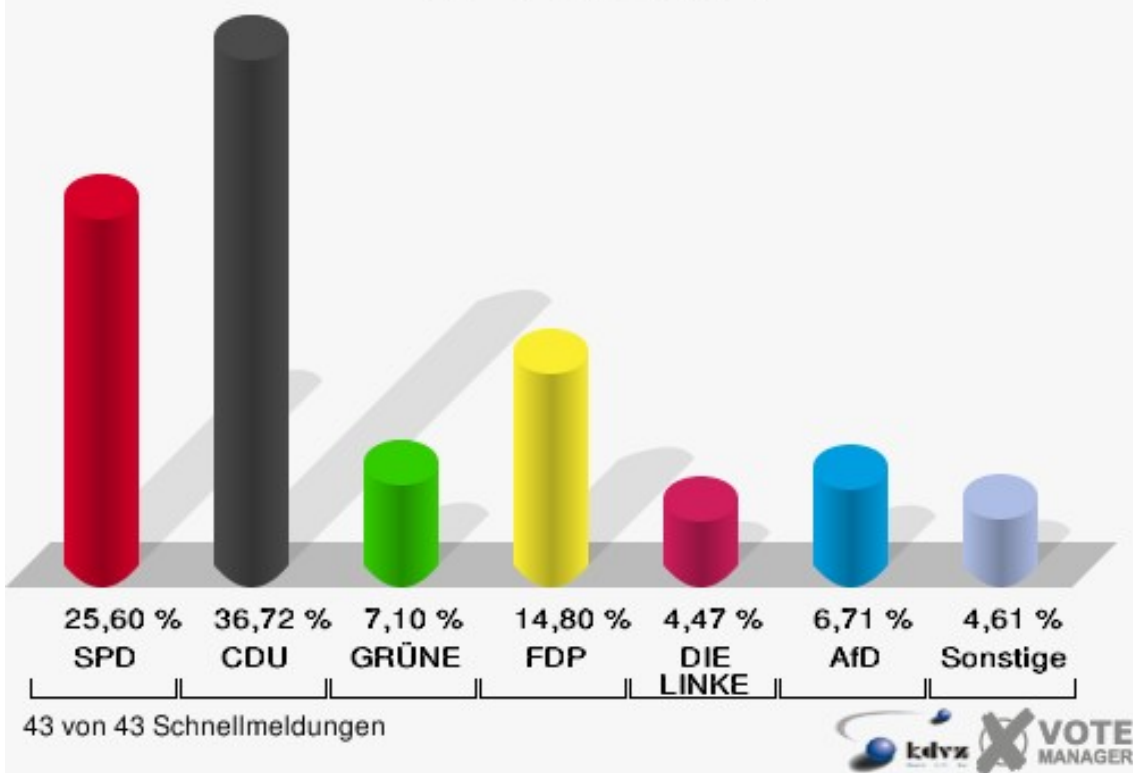
# Landtagswahl Stadt Hennef

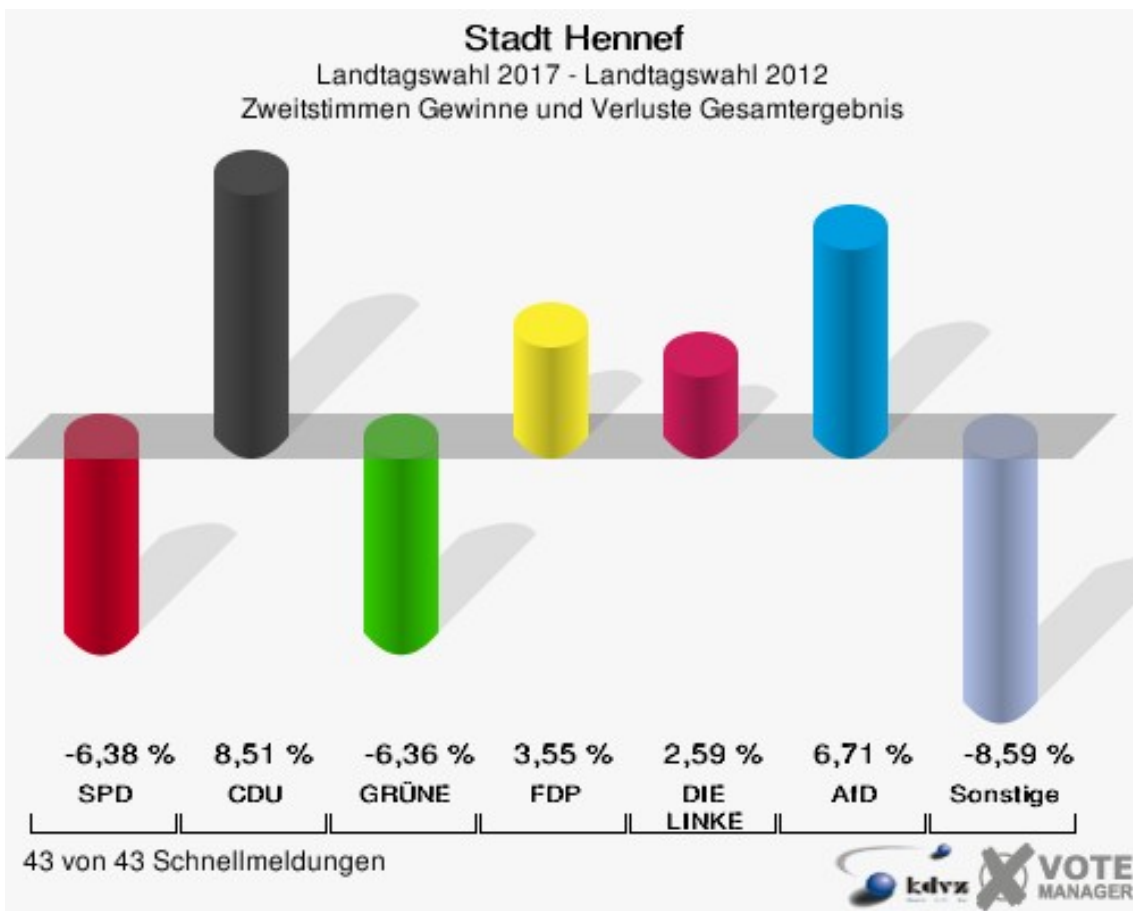
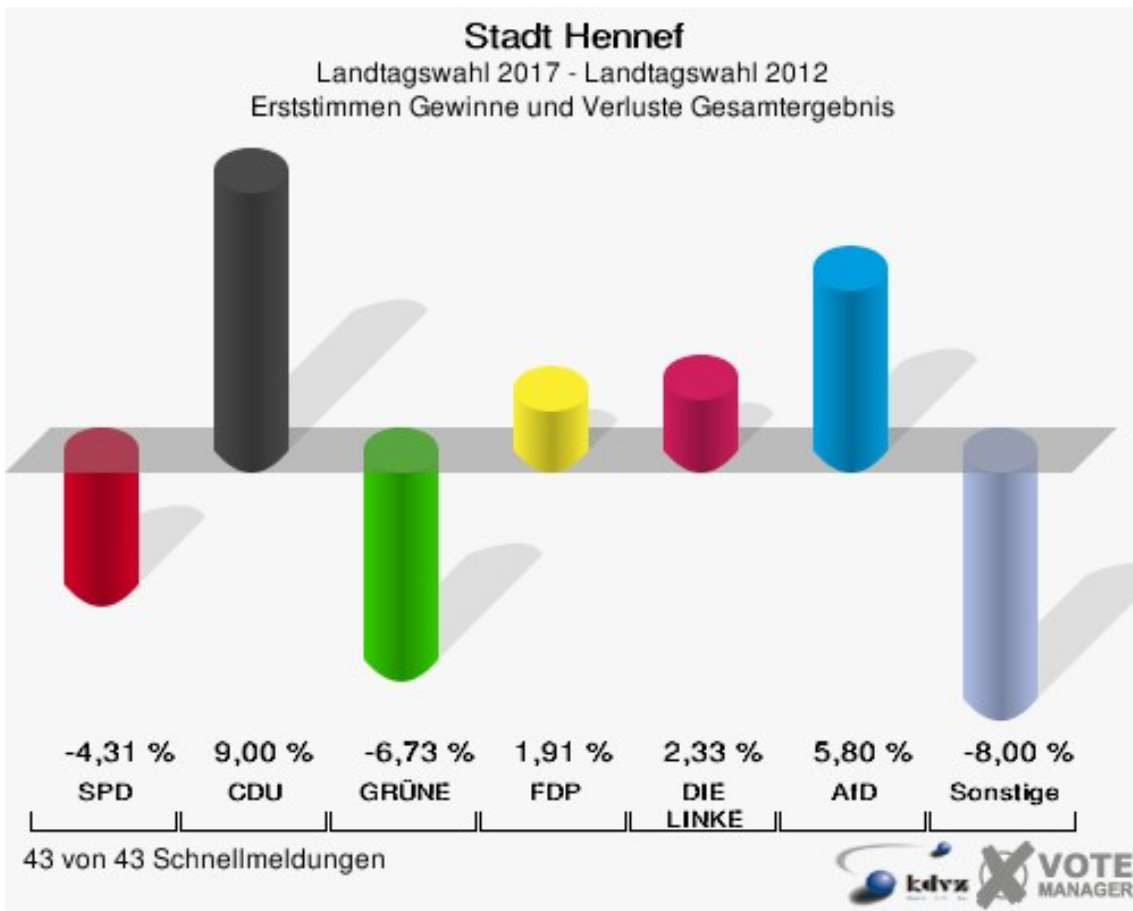
	Erststimmen		Zweitstimmen	
Wahlberechtigte	36.384		36.384	
Wähler/innen	25.176	69,20 %	25.176	69,20 %
ungültige Stimmen	300	1,19 %	303	1,20 %
gültige Stimmen	24.876	98,81 %	24.873	98,80 %
Schlömer, SPD	7.358	29,58 %	6.368	25,60 %
Franken, CDU	10.914	43,87 %	9.133	36,72 %
Becker, GRÜNE	1.514	6,09 %	1.765	7,10 %
Euteneuer, FDP	2.123	8,53 %	3.682	14,80 %
Kemp, PIRATEN	361	1,45 %	215	0,86 %
Kemper, DIE LINKE	1.048	4,21 %	1.113	4,47 %
NPD	---	---	88	0,35 %
Die PARTEI	---	---	183	0,74 %
FREIE WÄHLER	---	---	94	0,38 %
BIG	---	---	9	0,04 %
FBI/FWG	---	---	7	0,03 %
ÖDP	---	---	38	0,15 %
Geerligs, Volksab- stimmung	116	0,47 %	54	0,22 %
TIERSCHUTZliste	---	---	198	0,80 %
AD-Demokraten NRW	---	---	29	0,12 %
Dr. Fischbach, AfD	1.442	5,80 %	1.669	6,71 %
AUFBRUCH C	---	---	35	0,14 %
BGE	---	---	21	0,08 %
DBD	---	---	21	0,08 %
DKP	---	---	1	0,00 %
ZENTRUM	---	---	12	0,05 %
DIE RECHTE	---	---	4	0,02 %
REP	---	---	16	0,06 %
DIE VIOLETTEN	---	---	19	0,08 %
JED	---	---	17	0,07 %
MLPD	---	---	15	0,06 %
PAN	---	---	4	0,02 %
Gesundheitsfor- schung	---	---	14	0,06 %
PARTEILOSE WG „BRD“	---	---	2	0,01 %
Schöner Leben	---	---	10	0,04 %
V-Partei <sup>3</sup>	---	---	37	0,15 %

**Stadt Hennef**  
Landtagswahl 14.05.2017  
Erststimmen Gesamtergebnis



**Stadt Hennef**  
Landtagswahl 14.05.2017  
Zweitstimmen Gesamtergebnis





Stadt Hennef  
Landtagswahl 14.05.2017  
Erststimmen Gewinne und Verluste Gesamtergebnis

	Landtagswahl 14.05.2017	Landtagswahl 13.05.2012	
		Ergebnis	Gewinne und Verluste
Wahlberechtigte	36.384	35.829	+555
Wähler	25.176	21.453	+3.723
	69,20 %	59,88 %	+9,32 %
gültige Stimmen	24.876	21.045	+3.831
	98,81 %	98,10 %	+0,71 %
SPD	7.358	7.132	+226
	29,58 %	33,89 %	-4,31 %
CDU	10.914	7.338	+3.576
	43,87 %	34,87 %	+9,00 %
GRÜNE	1.514	2.698	-1.184
	6,09 %	12,82 %	-6,73 %
FDP	2.123	1.393	+730
	8,53 %	6,62 %	+1,91 %
PIRATEN	361	2.006	-1.645
	1,45 %	9,53 %	-8,08 %
DIE LINKE	1.048	395	+653
	4,21 %	1,88 %	+2,33 %
NPD	0	0	+0
	0,00 %	0,00 %	+0,00 %
Die PARTEI	0	0	+0
	0,00 %	0,00 %	+0,00 %
FREIE WÄHLER	0	0	+0
	0,00 %	0,00 %	+0,00 %
BIG	0	0	+0
	0,00 %	0,00 %	+0,00 %
FBI/FWG	0	0	+0
	0,00 %	0,00 %	+0,00 %
ÖDP	0	0	+0
	0,00 %	0,00 %	+0,00 %
Volksabstimmung	116	83	+33
	0,47 %	0,39 %	+0,08 %
TIERSCHUTZliste	0	0	+0
	0,00 %	0,00 %	+0,00 %
AD-Demokraten NRW	0	0	+0
	0,00 %	0,00 %	+0,00 %
AfD	1.442	0	+1.442

	5,80 %	0,00 %	+5,80 %
AUFBRUCH C	0	0	+0
	0,00 %	0,00 %	+0,00 %
BGE	0	0	+0
	0,00 %	0,00 %	+0,00 %
DBD	0	0	+0
	0,00 %	0,00 %	+0,00 %
DKP	0	0	+0
	0,00 %	0,00 %	+0,00 %
ZENTRUM	0	0	+0
	0,00 %	0,00 %	+0,00 %
DIE RECHTE	0	0	+0
	0,00 %	0,00 %	+0,00 %
REP	0	0	+0
	0,00 %	0,00 %	+0,00 %
DIE VIOLETTEN	0	0	+0
	0,00 %	0,00 %	+0,00 %
JED	0	0	+0
	0,00 %	0,00 %	+0,00 %
MLPD	0	0	+0
	0,00 %	0,00 %	+0,00 %
PAN	0	0	+0
	0,00 %	0,00 %	+0,00 %
Gesundheitsforschung	0	0	+0
	0,00 %	0,00 %	+0,00 %
PARTEILOSE WG „BRD“	0	0	+0
	0,00 %	0,00 %	+0,00 %
Schöner Leben	0	0	+0
	0,00 %	0,00 %	+0,00 %
V-Partei <sup>3</sup>	0	0	+0
	0,00 %	0,00 %	+0,00 %
Sonstige	0	0	+0
	0,00 %	0,00 %	+0,00 %

Landtagswahl 13.05.2012: Sonstige = pro NRW, Tierschutzpartei, FAMILIE, FBI/ Freie Wähler, AUF, PARTEI DER VERNUNFT



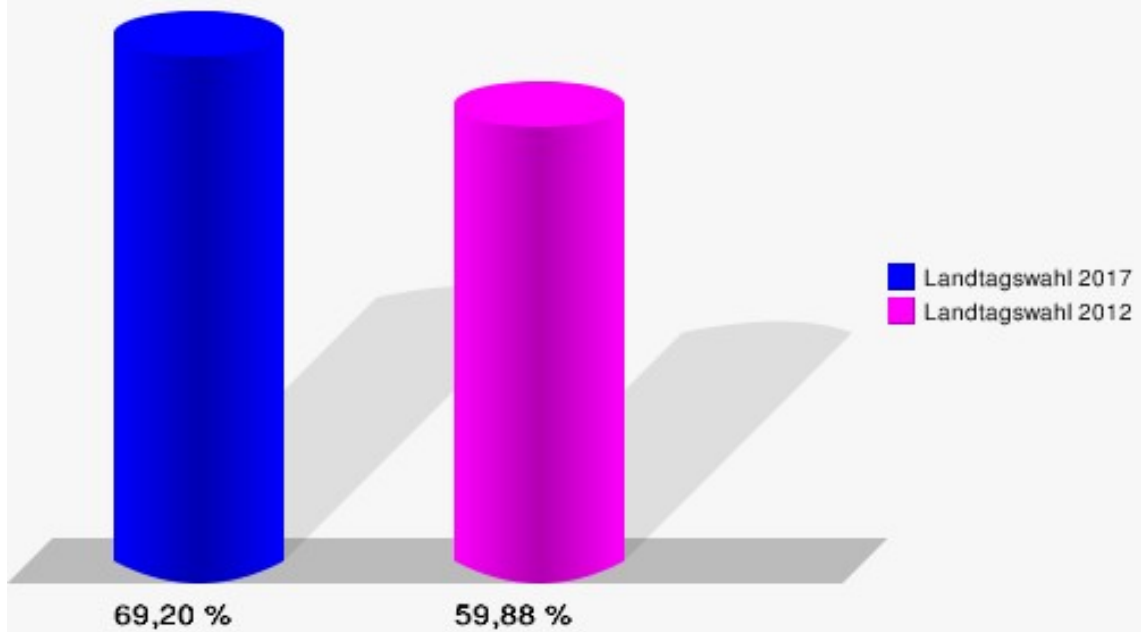
Stadt Hennef  
Landtagswahl 14.05.2017  
Zweitstimmen Gewinne und Verluste Gesamtergebnis

	Landtagswahl 14.05.2017	Landtagswahl 13.05.2012	
		Ergebnis	Gewinne und Verluste
Wahlberechtigte	36.384	35.829	+555
Wähler	25.176	21.453	+3.723
	69,20 %	59,88 %	+9,32 %
gültige Stimmen	24.873	21.170	+3.703
	98,80 %	98,68 %	+0,12 %
SPD	6.368	6.770	-402
	25,60 %	31,98 %	-6,38 %
CDU	9.133	5.973	+3.160
	36,72 %	28,21 %	+8,51 %
GRÜNE	1.765	2.850	-1.085
	7,10 %	13,46 %	-6,36 %
FDP	3.682	2.382	+1.300
	14,80 %	11,25 %	+3,55 %
PIRATEN	215	1.889	-1.674
	0,86 %	8,92 %	-8,06 %
DIE LINKE	1.113	398	+715
	4,47 %	1,88 %	+2,59 %
NPD	88	121	-33
	0,35 %	0,57 %	-0,22 %
Die PARTEI	183	56	+127
	0,74 %	0,26 %	+0,48 %
FREIE WÄHLER	94	55	+39
	0,38 %	0,26 %	+0,12 %
BIG	9	14	-5
	0,04 %	0,07 %	-0,03 %
FBI/FWG	7	0	+7
	0,03 %	0,00 %	+0,03 %
ÖDP	38	24	+14
	0,15 %	0,11 %	+0,04 %
Volksabstimmung	54	0	+54
	0,22 %	0,00 %	+0,22 %
TIERSCHUTZliste	198	0	+198
	0,80 %	0,00 %	+0,80 %
AD-Demokraten NRW	29	0	+29
	0,12 %	0,00 %	+0,12 %
AfD	1.669	0	+1.669

	6,71 %	0,00 %	+6,71 %
AUFBRUCH C	35	0	+35
	0,14 %	0,00 %	+0,14 %
BGE	21	0	+21
	0,08 %	0,00 %	+0,08 %
DBD	21	0	+21
	0,08 %	0,00 %	+0,08 %
DKP	1	0	+1
	0,00 %	0,00 %	+0,00 %
ZENTRUM	12	0	+12
	0,05 %	0,00 %	+0,05 %
DIE RECHTE	4	0	+4
	0,02 %	0,00 %	+0,02 %
REP	16	0	+16
	0,06 %	0,00 %	+0,06 %
DIE VIOLETTEN	19	0	+19
	0,08 %	0,00 %	+0,08 %
JED	17	0	+17
	0,07 %	0,00 %	+0,07 %
MLPD	15	0	+15
	0,06 %	0,00 %	+0,06 %
PAN	4	0	+4
	0,02 %	0,00 %	+0,02 %
Gesundheitsforschung	14	0	+14
	0,06 %	0,00 %	+0,06 %
PARTEILOSE WG „BRD“	2	0	+2
	0,01 %	0,00 %	+0,01 %
Schöner Leben	10	0	+10
	0,04 %	0,00 %	+0,04 %
V-Partei <sup>3</sup>	37	0	+37
	0,15 %	0,00 %	+0,15 %
Sonstige	0	638	-638
	0,00 %	3,01 %	-3,01 %

Landtagswahl 13.05.2012: Sonstige = pro NRW, Tierschutzpartei, FAMILIE, FBI/ Freie Wähler, AUF, PARTEI DER VERNUNFT

**Stadt Hennef**  
Landtagswahl 14.05.2017  
Wahlbeteiligung Gesamtergebnis

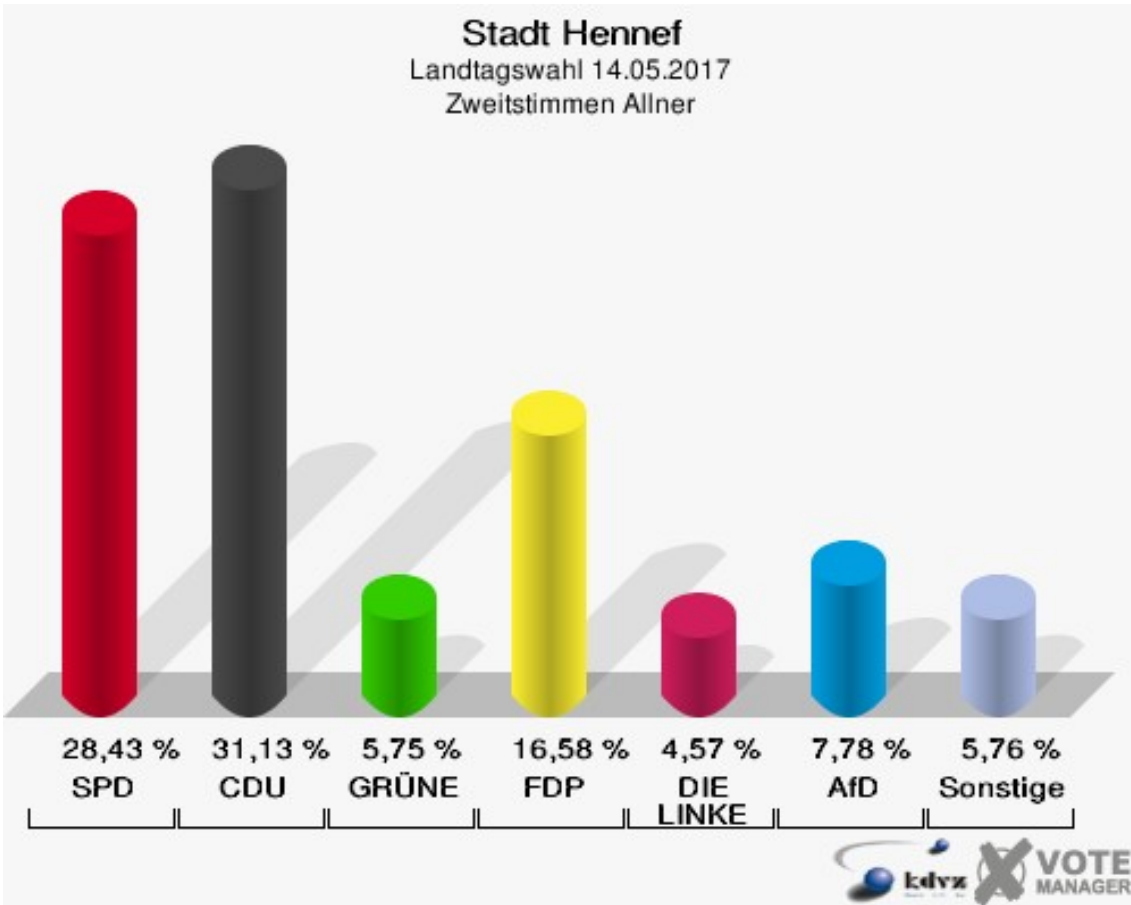
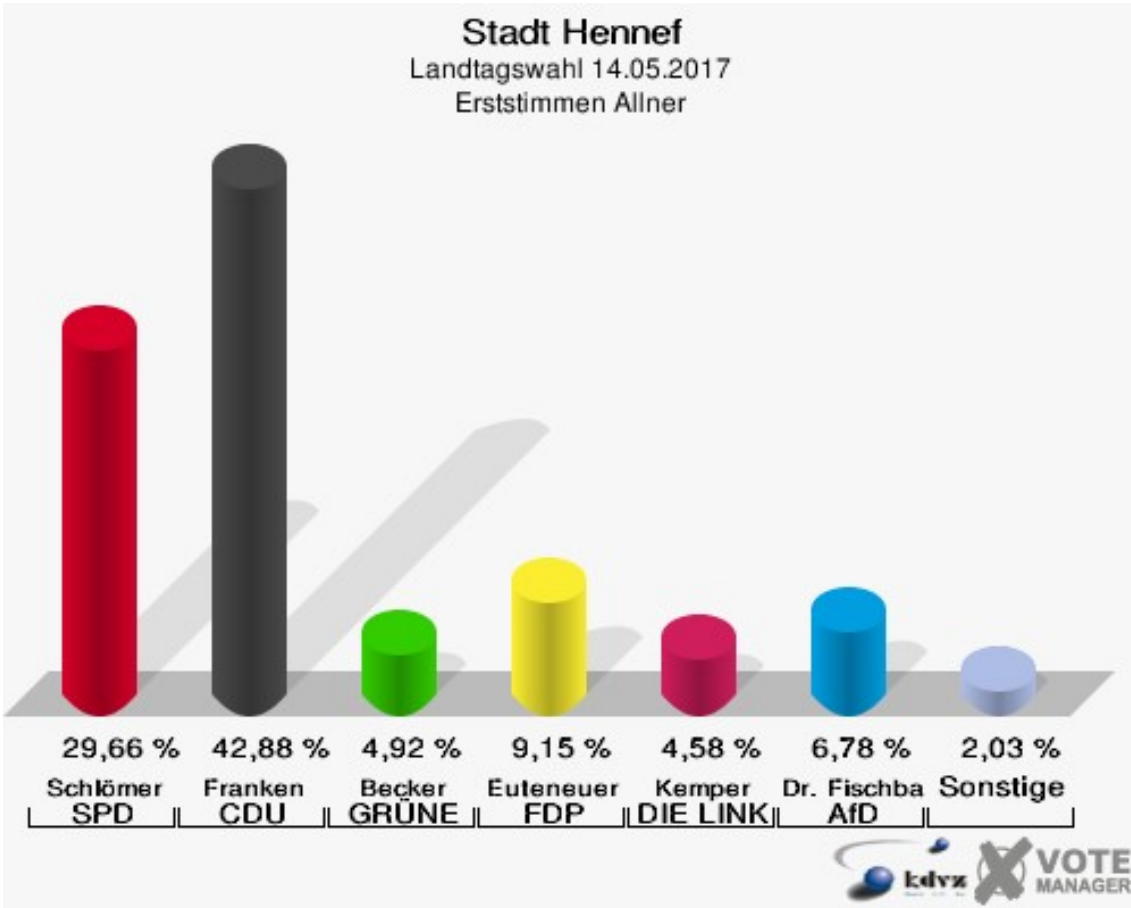


43 von 43 Schnellmeldungen

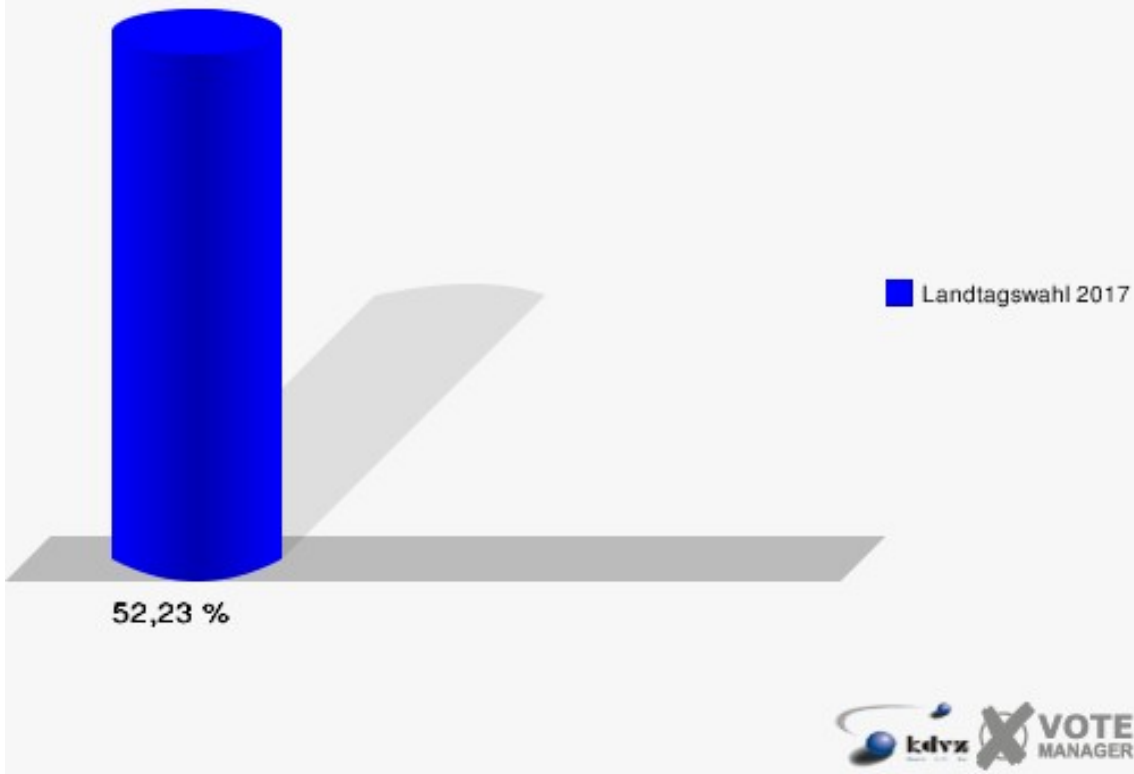


## Stadtteile Allner

	Erststimmen		Zweitstimmen	
Wahlberechtigte	1.145		1.145	
Wähler/innen	598	52,23 %	598	52,23 %
ungültige Stimmen	8	1,34 %	7	1,17 %
gültige Stimmen	590	98,66 %	591	98,83 %
Schlömer, SPD	175	29,66 %	168	28,43 %
Franken, CDU	253	42,88 %	184	31,13 %
Becker, GRÜNE	29	4,92 %	34	5,75 %
Euteneuer, FDP	54	9,15 %	98	16,58 %
Kemp, PIRATEN	10	1,69 %	8	1,35 %
Kemper, DIE LINKE	27	4,58 %	27	4,57 %
NPD	---	---	0	0,00 %
Die PARTEI	---	---	4	0,68 %
FREIE WÄHLER	---	---	4	0,68 %
BIG	---	---	0	0,00 %
FBI/FWG	---	---	0	0,00 %
ÖDP	---	---	1	0,17 %
Geerligs, Volksabstimmung	2	0,34 %	0	0,00 %
TIERSCHUTZliste	---	---	9	1,52 %
AD-Demokraten NRW	---	---	0	0,00 %
Dr. Fischbach, AfD	40	6,78 %	46	7,78 %
AUFBRUCH C	---	---	2	0,34 %
BGE	---	---	1	0,17 %
DBD	---	---	1	0,17 %
DKP	---	---	0	0,00 %
ZENTRUM	---	---	0	0,00 %
DIE RECHTE	---	---	0	0,00 %
REP	---	---	0	0,00 %
DIE VIOLETTEN	---	---	1	0,17 %
JED	---	---	1	0,17 %
MLPD	---	---	2	0,34 %
PAN	---	---	0	0,00 %
Gesundheitsforschung	---	---	0	0,00 %
PARTEILOSE WG „BRD“	---	---	0	0,00 %
Schöner Leben	---	---	0	0,00 %
V-Partei³	---	---	0	0,00 %



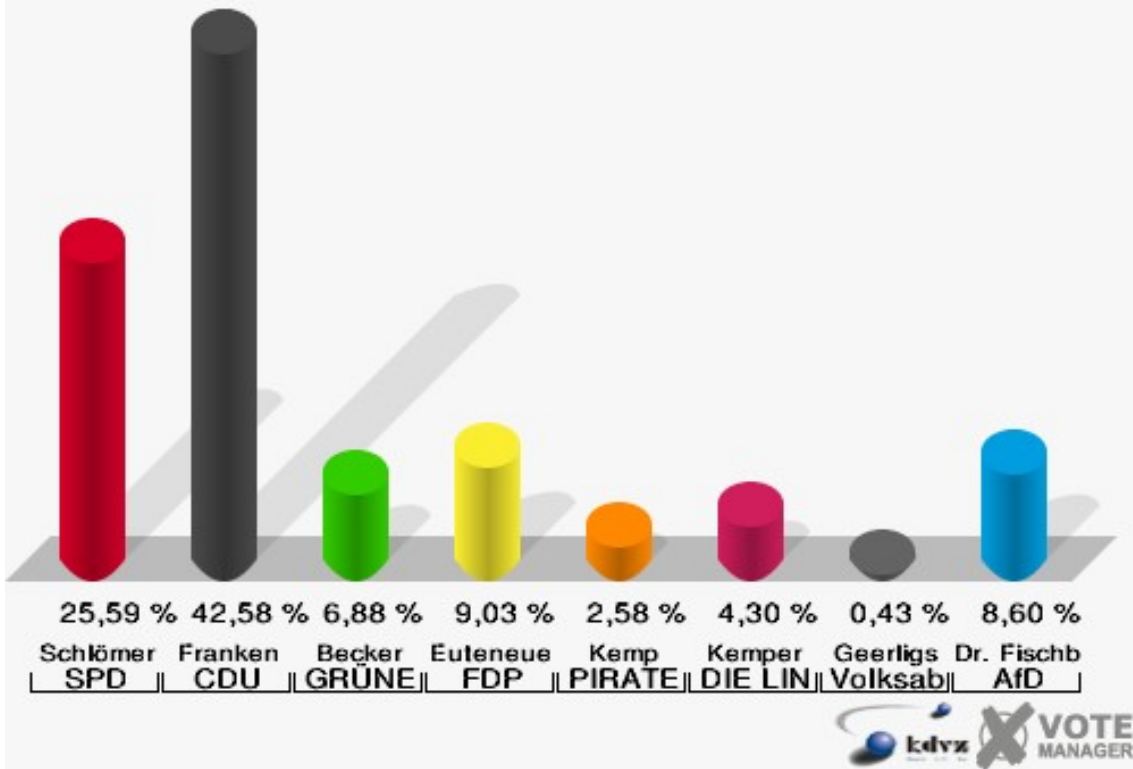
**Stadt Hennef**  
Landtagswahl 14.05.2017  
Wahlbeteiligung Allner



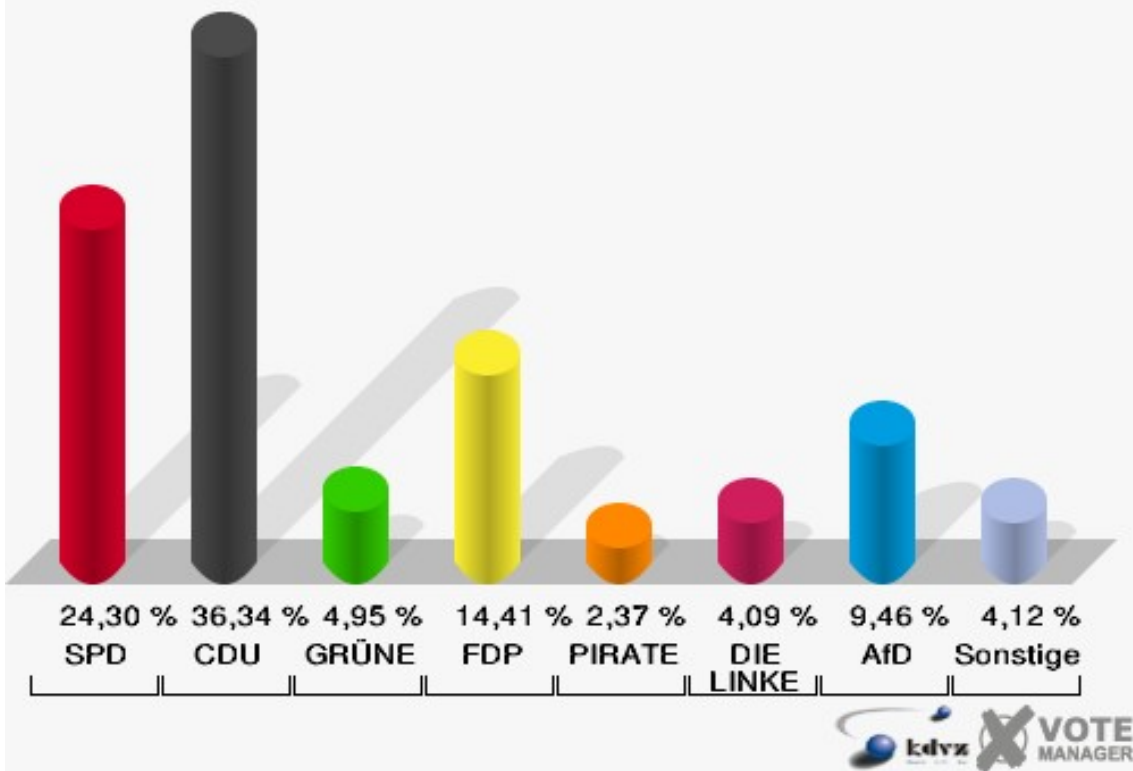
## Bierth

	Erststimmen		Zweitstimmen	
Wahlberechtigte	900		900	
Wähler/innen	474	52,67 %	474	52,67 %
ungültige Stimmen	9	1,90 %	9	1,90 %
gültige Stimmen	465	98,10 %	465	98,10 %
Schlömer, SPD	119	25,59 %	113	24,30 %
Franken, CDU	198	42,58 %	169	36,34 %
Becker, GRÜNE	32	6,88 %	23	4,95 %
Euteneuer, FDP	42	9,03 %	67	14,41 %
Kemp, PIRATEN	12	2,58 %	11	2,37 %
Kemper, DIE LINKE	20	4,30 %	19	4,09 %
NPD	---	---	3	0,65 %
Die PARTEI	---	---	5	1,08 %
FREIE WÄHLER	---	---	2	0,43 %
BIG	---	---	0	0,00 %
FBI/FWG	---	---	0	0,00 %
ÖDP	---	---	1	0,22 %
Geerligs, Volksab- stimmung	2	0,43 %	0	0,00 %
TIERSCHUTZliste	---	---	4	0,86 %
AD-Demokraten NRW	---	---	1	0,22 %
Dr. Fischbach, AfD	40	8,60 %	44	9,46 %
AUFBRUCH C	---	---	0	0,00 %
BGE	---	---	0	0,00 %
DBD	---	---	0	0,00 %
DKP	---	---	0	0,00 %
ZENTRUM	---	---	1	0,22 %
DIE RECHTE	---	---	0	0,00 %
REP	---	---	0	0,00 %
DIE VIOLETTEN	---	---	0	0,00 %
JED	---	---	0	0,00 %
MLPD	---	---	1	0,22 %
PAN	---	---	0	0,00 %
Gesundheitsfor- schung	---	---	0	0,00 %
PARTEILOSE WG „BRD“	---	---	0	0,00 %
Schöner Leben	---	---	0	0,00 %
V-Partei³	---	---	1	0,22 %

**Stadt Hennef**  
Landtagswahl 14.05.2017  
Erststimmen Bierth

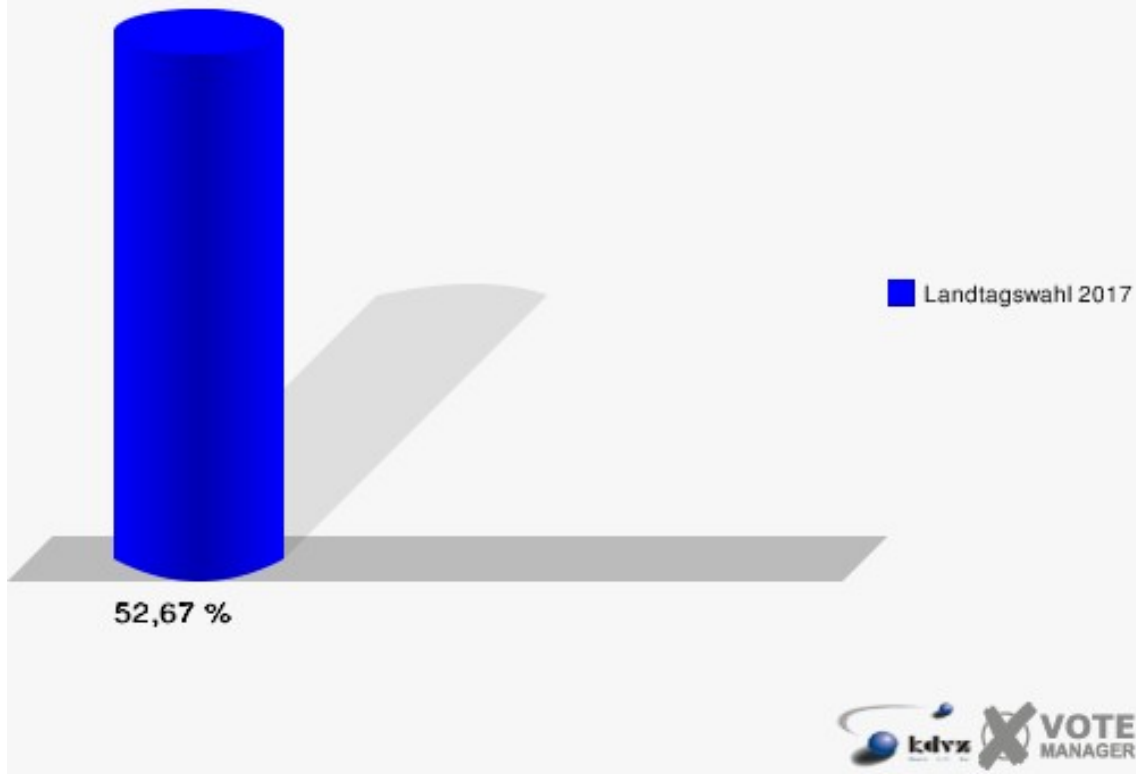


**Stadt Hennef**  
Landtagswahl 14.05.2017  
Zweitstimmen Bierth





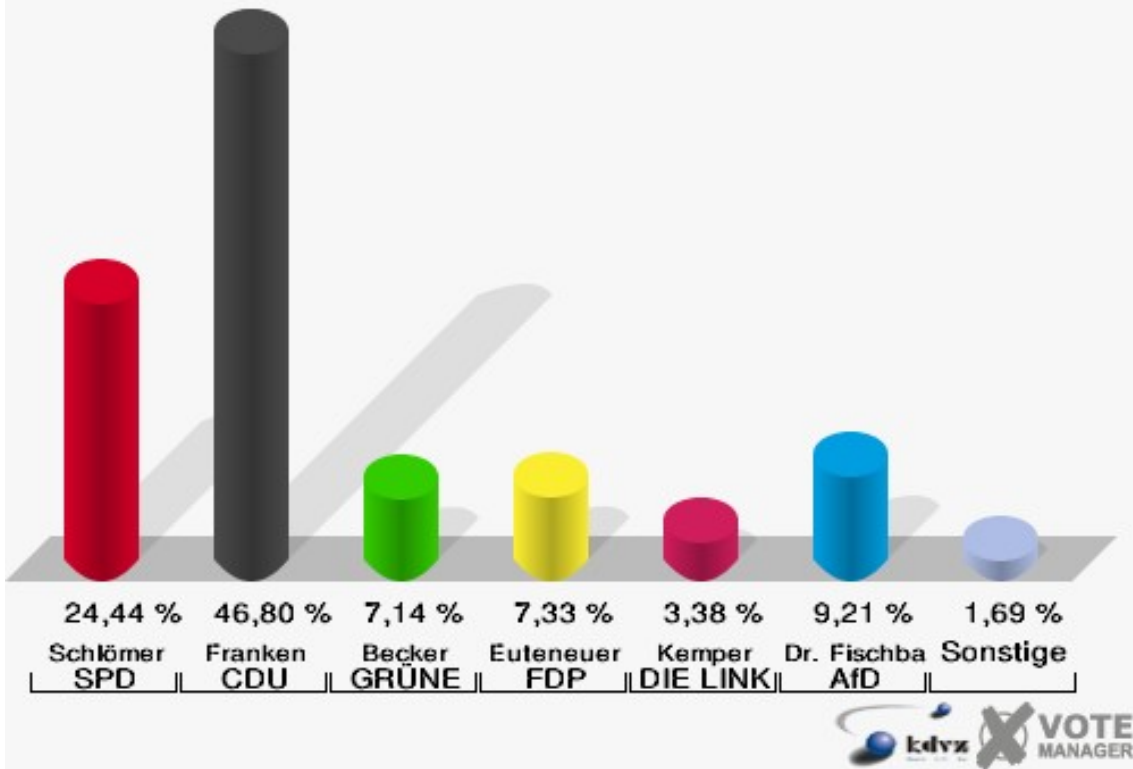
**Stadt Hennef**  
Landtagswahl 14.05.2017  
Wahlbeteiligung Bierth



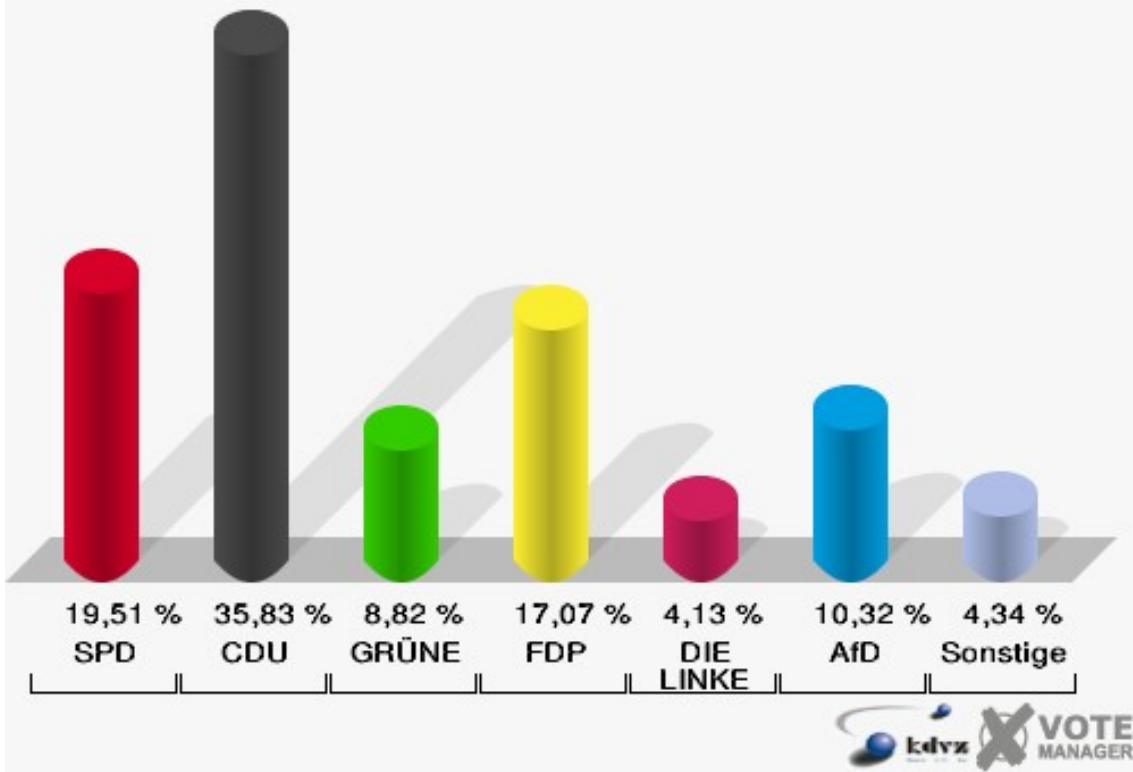
## Bödingen

	Erststimmen		Zweitstimmen	
Wahlberechtigte	930		930	
Wähler/innen	538	57,85 %	538	57,85 %
ungültige Stimmen	6	1,12 %	5	0,93 %
gültige Stimmen	532	98,88 %	533	99,07 %
Schlömer, SPD	130	24,44 %	104	19,51 %
Franken, CDU	249	46,80 %	191	35,83 %
Becker, GRÜNE	38	7,14 %	47	8,82 %
Euteneuer, FDP	39	7,33 %	91	17,07 %
Kemp, PIRATEN	9	1,69 %	5	0,94 %
Kemper, DIE LINKE	18	3,38 %	22	4,13 %
NPD	---	---	0	0,00 %
Die PARTEI	---	---	1	0,19 %
FREIE WÄHLER	---	---	4	0,75 %
BIG	---	---	0	0,00 %
FBI/FWG	---	---	0	0,00 %
ÖDP	---	---	2	0,38 %
Geerligs, Volksab- stimmung	0	0,00 %	0	0,00 %
TIERSCHUTZliste	---	---	5	0,94 %
AD-Demokraten NRW	---	---	1	0,19 %
Dr. Fischbach, AfD	49	9,21 %	55	10,32 %
AUFBRUCH C	---	---	0	0,00 %
BGE	---	---	0	0,00 %
DBD	---	---	0	0,00 %
DKP	---	---	0	0,00 %
ZENTRUM	---	---	0	0,00 %
DIE RECHTE	---	---	0	0,00 %
REP	---	---	2	0,38 %
DIE VIOLETTEN	---	---	0	0,00 %
JED	---	---	1	0,19 %
MLPD	---	---	0	0,00 %
PAN	---	---	0	0,00 %
Gesundheitsfor- schung	---	---	1	0,19 %
PARTEILOSE WG „BRD“	---	---	0	0,00 %
Schöner Leben	---	---	0	0,00 %
V-Partei³	---	---	1	0,19 %

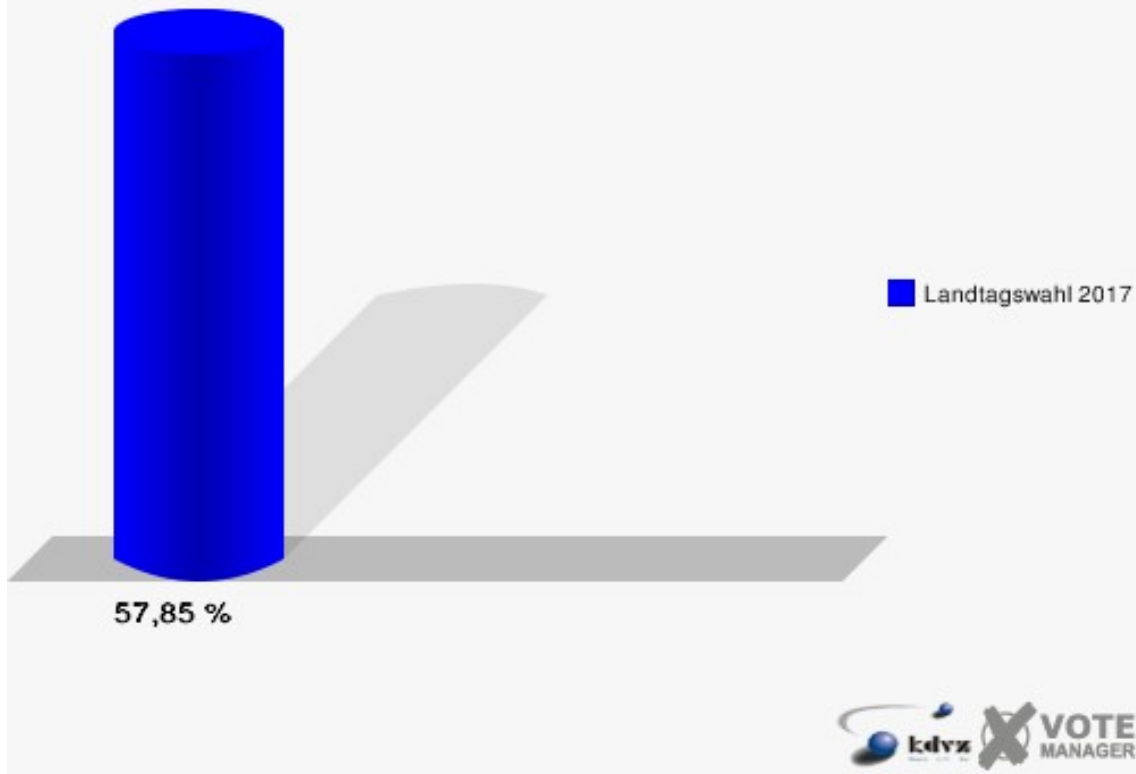
**Stadt Hennef**  
Landtagswahl 14.05.2017  
Erststimmen Bödingen



**Stadt Hennef**  
Landtagswahl 14.05.2017  
Zweitstimmen Bödingen

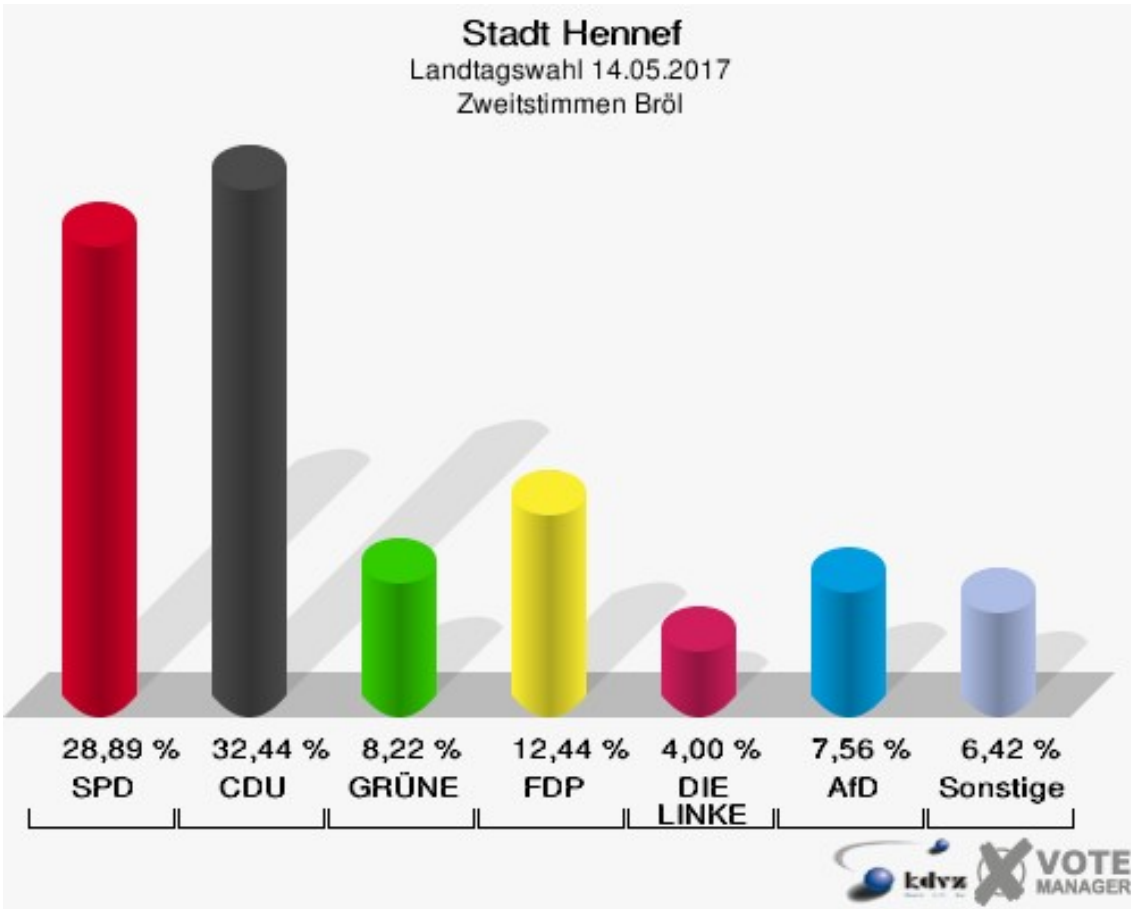
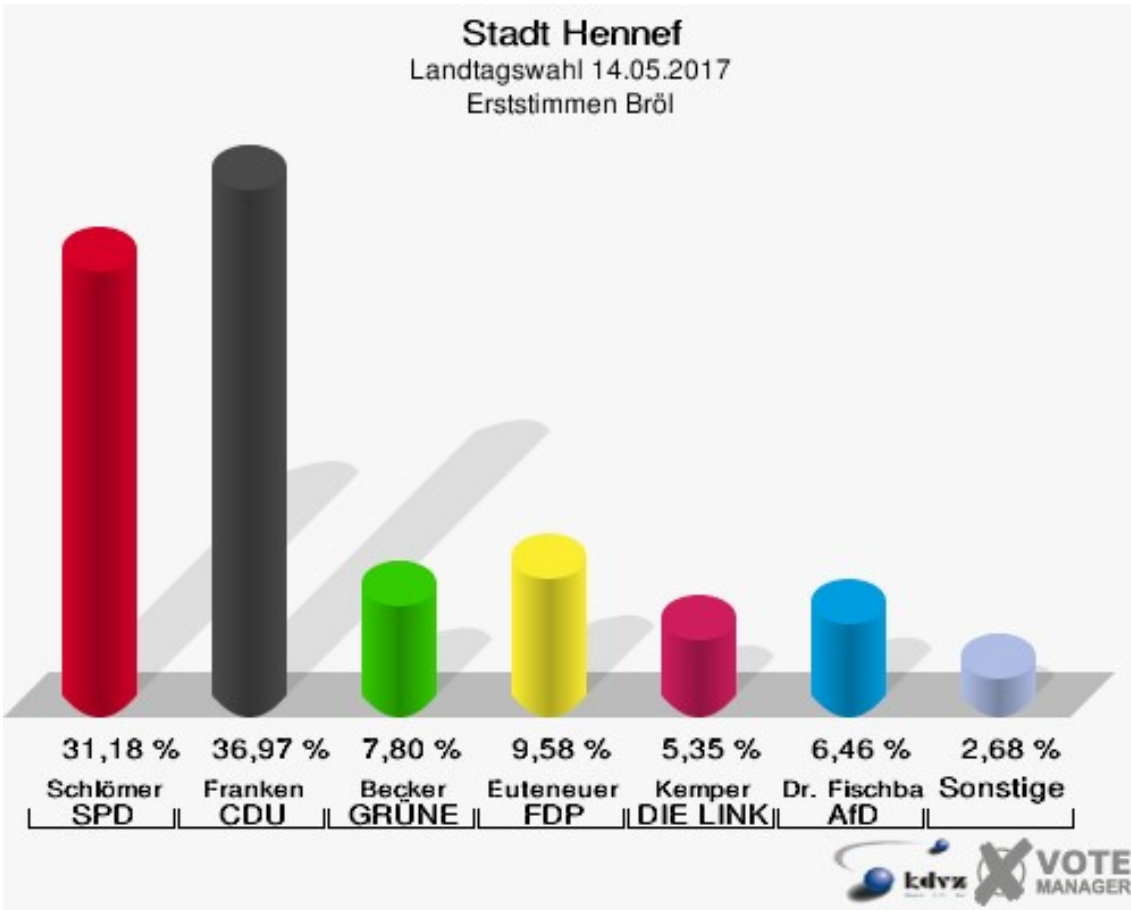


**Stadt Hennef**  
Landtagswahl 14.05.2017  
Wahlbeteiligung Bödingen

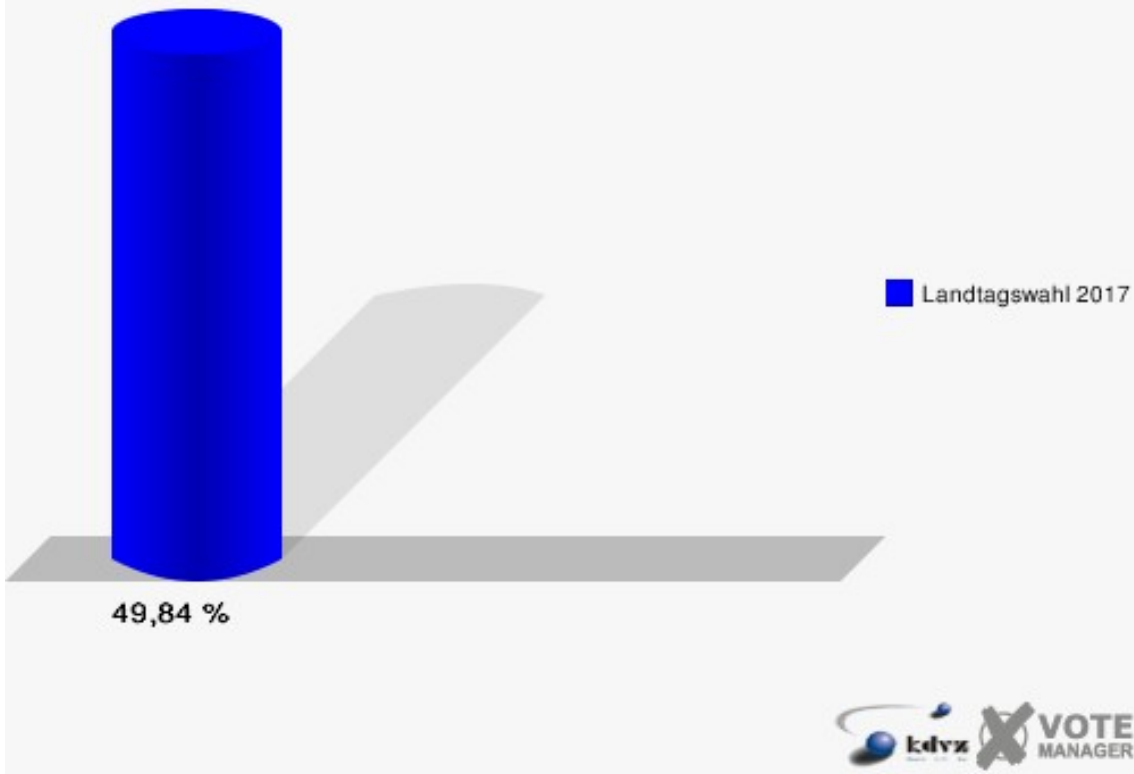


## Bröl

	Erststimmen		Zweitstimmen	
Wahlberechtigte	917		917	
Wähler/innen	457	49,84 %	457	49,84 %
ungültige Stimmen	8	1,75 %	7	1,53 %
gültige Stimmen	449	98,25 %	450	98,47 %
Schlömer, SPD	140	31,18 %	130	28,89 %
Franken, CDU	166	36,97 %	146	32,44 %
Becker, GRÜNE	35	7,80 %	37	8,22 %
Euteneuer, FDP	43	9,58 %	56	12,44 %
Kemp, PIRATEN	6	1,34 %	4	0,89 %
Kemper, DIE LINKE	24	5,35 %	18	4,00 %
NPD	---	---	2	0,44 %
Die PARTEI	---	---	1	0,22 %
FREIE WÄHLER	---	---	4	0,89 %
BIG	---	---	0	0,00 %
FBI/FWG	---	---	0	0,00 %
ÖDP	---	---	0	0,00 %
Geerligs, Volksab- stimmung	6	1,34 %	4	0,89 %
TIERSCHUTZliste	---	---	5	1,11 %
AD-Demokraten NRW	---	---	2	0,44 %
Dr. Fischbach, AfD	29	6,46 %	34	7,56 %
AUFBRUCH C	---	---	1	0,22 %
BGE	---	---	2	0,44 %
DBD	---	---	0	0,00 %
DKP	---	---	0	0,00 %
ZENTRUM	---	---	0	0,00 %
DIE RECHTE	---	---	1	0,22 %
REP	---	---	0	0,00 %
DIE VIOLETTEN	---	---	0	0,00 %
JED	---	---	1	0,22 %
MLPD	---	---	1	0,22 %
PAN	---	---	0	0,00 %
Gesundheitsfor- schung	---	---	1	0,22 %
PARTEILOSE WG „BRD“	---	---	0	0,00 %
Schöner Leben	---	---	0	0,00 %
V-Partei³	---	---	0	0,00 %



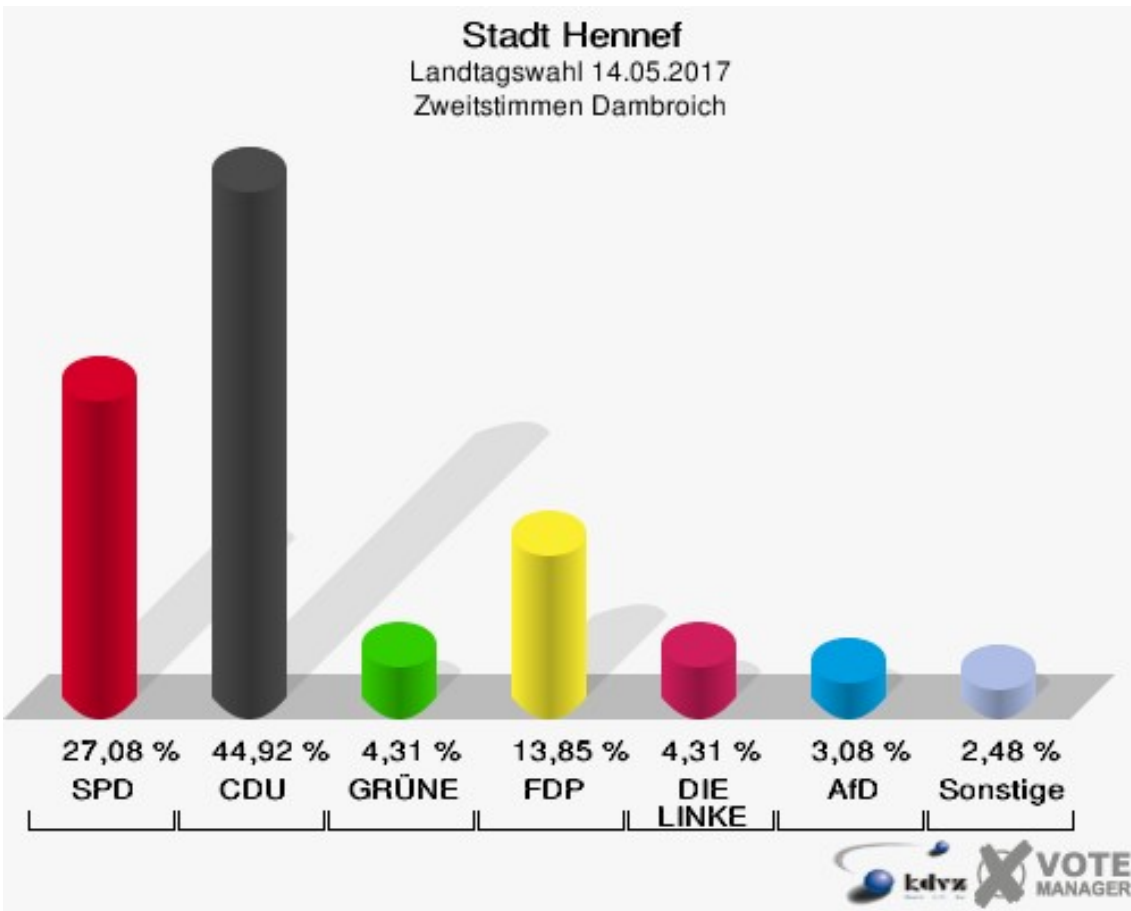
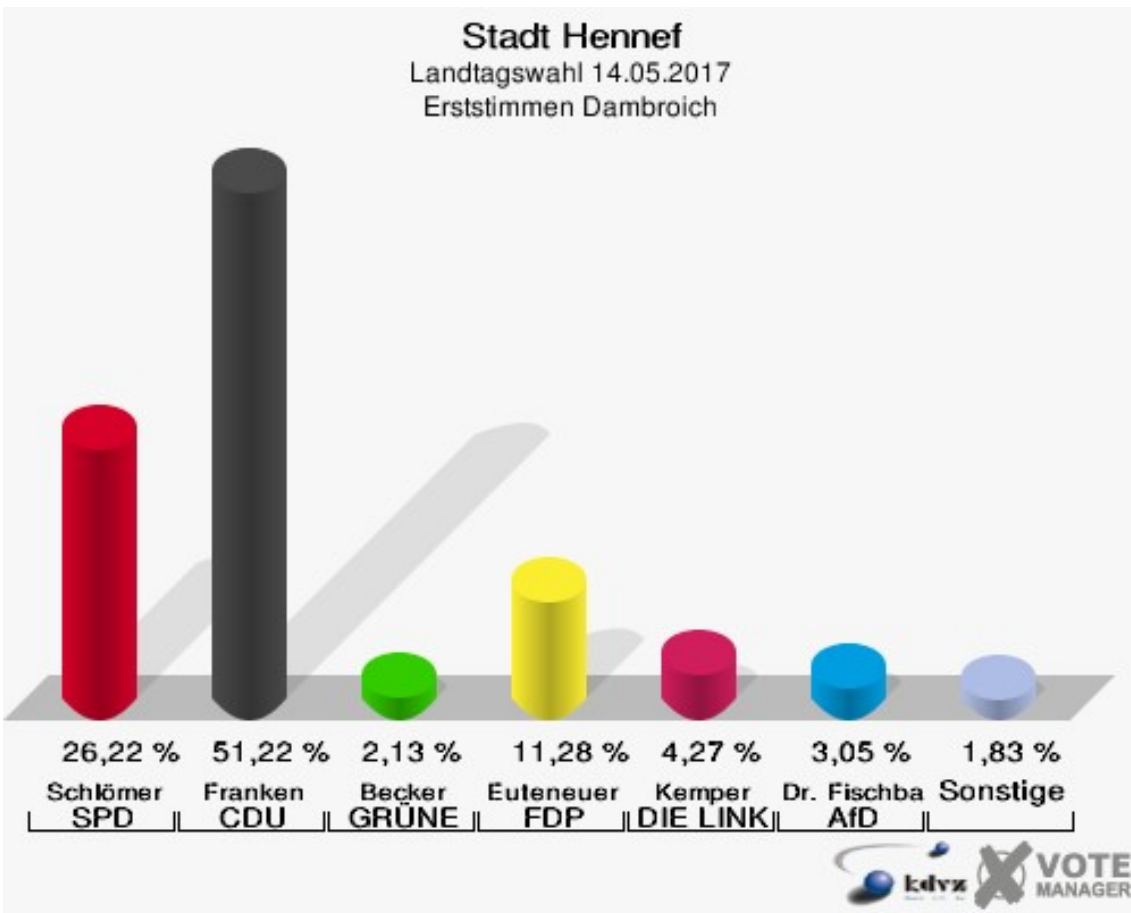
**Stadt Hennef**  
Landtagswahl 14.05.2017  
Wahlbeteiligung Bröl



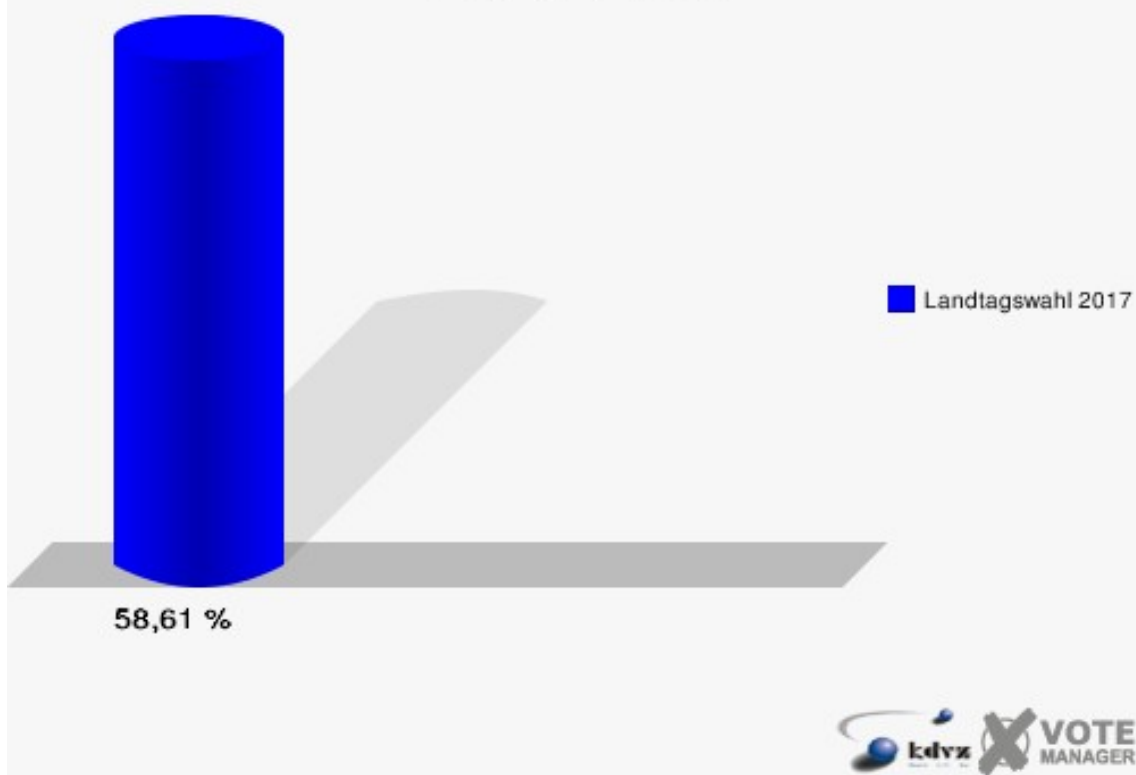
## Dambroich

	Erststimmen		Zweitstimmen	
Wahlberechtigte	563		563	
Wähler/innen	330	58,61 %	330	58,61 %
ungültige Stimmen	2	0,61 %	5	1,52 %
gültige Stimmen	328	99,39 %	325	98,48 %
Schlömer, SPD	86	26,22 %	88	27,08 %
Franken, CDU	168	51,22 %	146	44,92 %
Becker, GRÜNE	7	2,13 %	14	4,31 %
Euteneuer, FDP	37	11,28 %	45	13,85 %
Kemp, PIRATEN	4	1,22 %	1	0,31 %
Kemper, DIE LINKE	14	4,27 %	14	4,31 %
NPD	---	---	1	0,31 %
Die PARTEI	---	---	1	0,31 %
FREIE WÄHLER	---	---	1	0,31 %
BIG	---	---	0	0,00 %
FBI/FWG	---	---	0	0,00 %
ÖDP	---	---	0	0,00 %
Geerligs, Volksab- stimmung	2	0,61 %	0	0,00 %
TIERSCHUTZliste	---	---	1	0,31 %
AD-Demokraten NRW	---	---	0	0,00 %
Dr. Fischbach, AfD	10	3,05 %	10	3,08 %
AUFBRUCH C	---	---	0	0,00 %
BGE	---	---	0	0,00 %
DBD	---	---	0	0,00 %
DKP	---	---	0	0,00 %
ZENTRUM	---	---	0	0,00 %
DIE RECHTE	---	---	0	0,00 %
REP	---	---	2	0,62 %
DIE VIOLETTEN	---	---	0	0,00 %
JED	---	---	0	0,00 %
MLPD	---	---	0	0,00 %
PAN	---	---	0	0,00 %
Gesundheitsfor- schung	---	---	0	0,00 %
PARTEILOSE WG „BRD“	---	---	0	0,00 %
Schöner Leben	---	---	0	0,00 %
V-Partei³	---	---	1	0,31 %



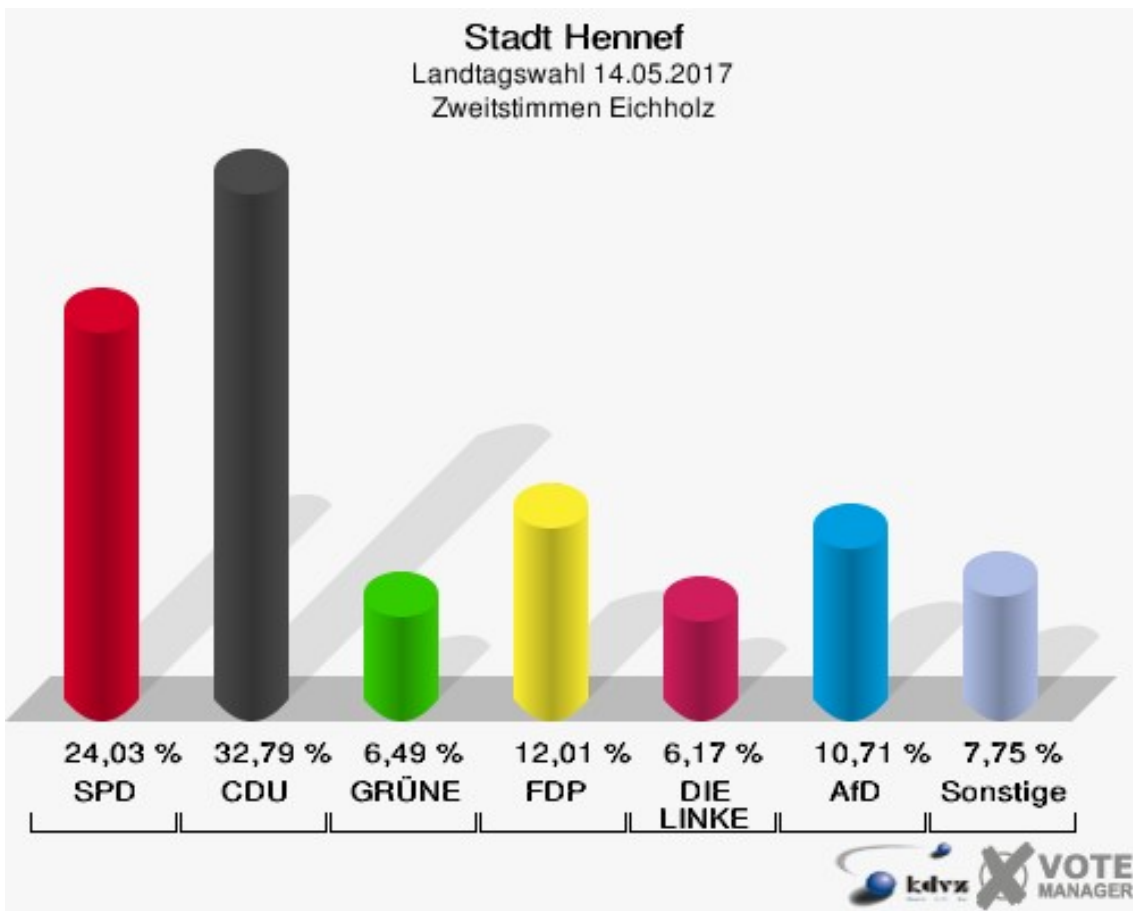
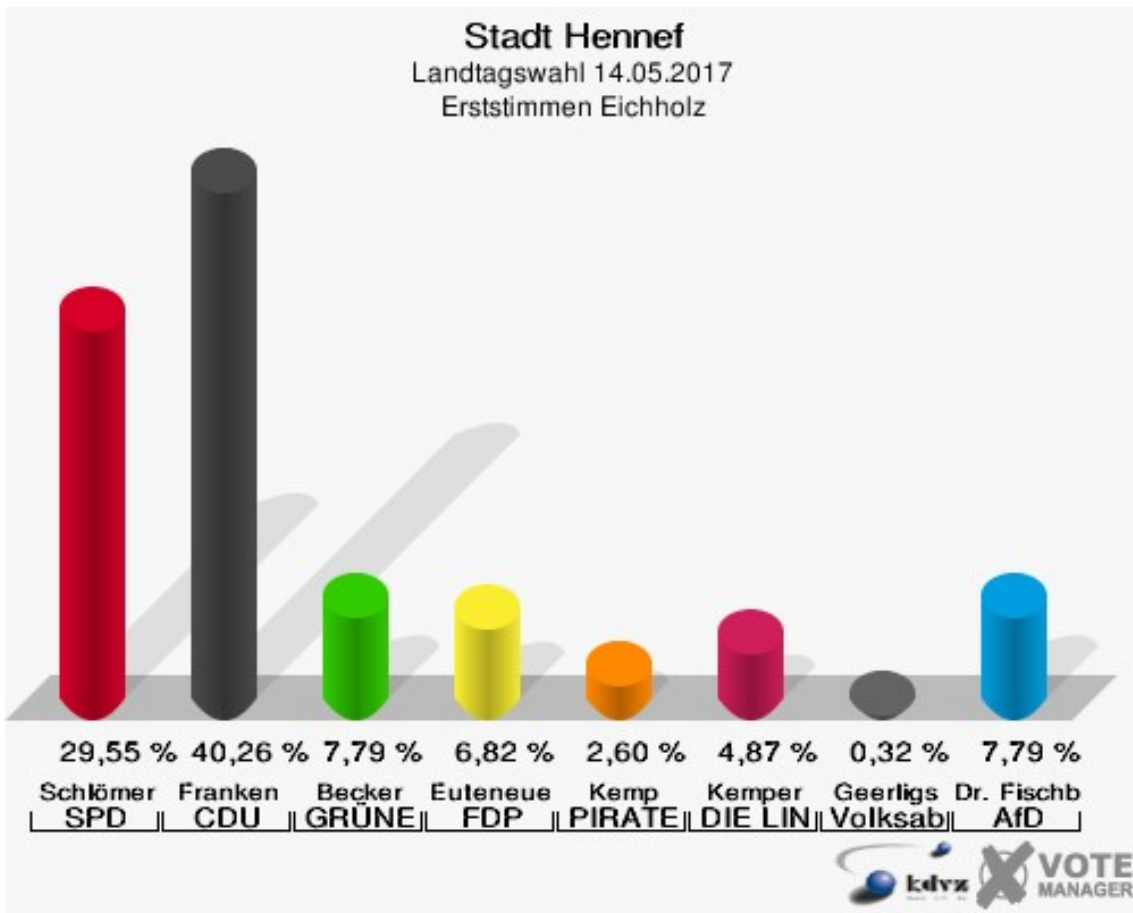


**Stadt Hennef**  
Landtagswahl 14.05.2017  
Wahlbeteiligung Dambroich

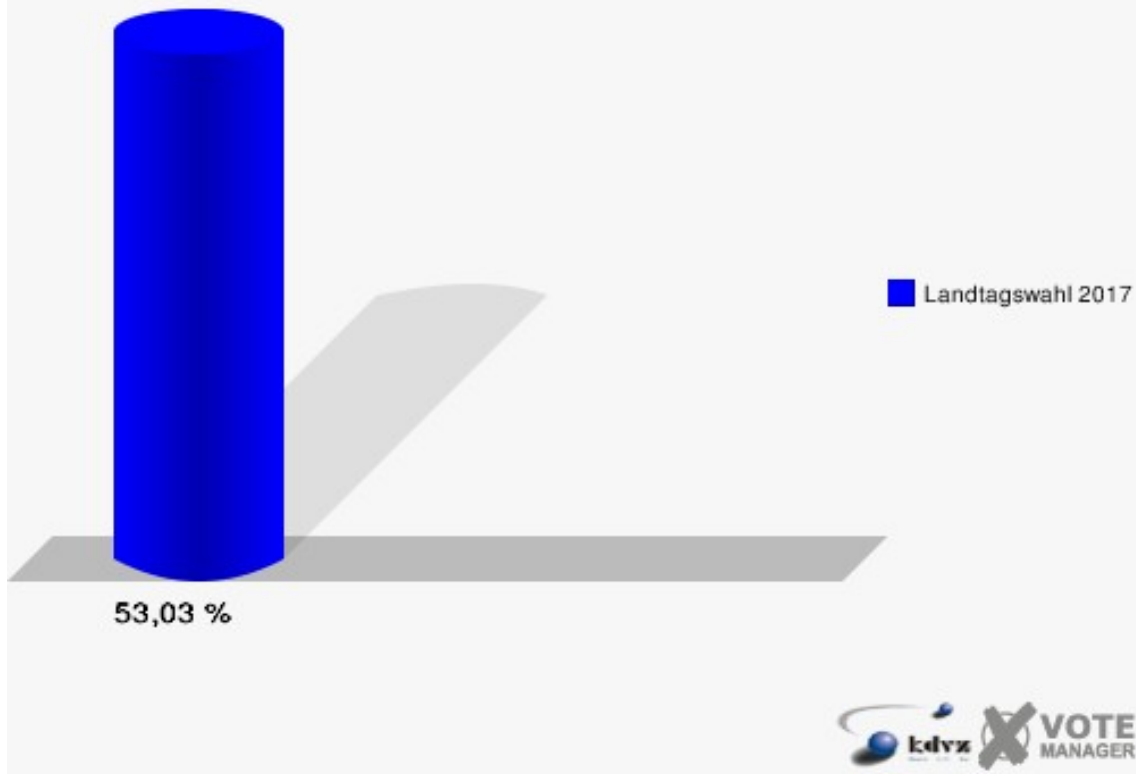


## Eichholz

	Erststimmen		Zweitstimmen	
Wahlberechtigte	594		594	
Wähler/innen	315	53,03 %	315	53,03 %
ungültige Stimmen	7	2,22 %	7	2,22 %
gültige Stimmen	308	97,78 %	308	97,78 %
Schlömer, SPD	91	29,55 %	74	24,03 %
Franken, CDU	124	40,26 %	101	32,79 %
Becker, GRÜNE	24	7,79 %	20	6,49 %
Euteneuer, FDP	21	6,82 %	37	12,01 %
Kemp, PIRATEN	8	2,60 %	2	0,65 %
Kemper, DIE LINKE	15	4,87 %	19	6,17 %
NPD	---	---	3	0,97 %
Die PARTEI	---	---	4	1,30 %
FREIE WÄHLER	---	---	3	0,97 %
BIG	---	---	1	0,32 %
FBI/FWG	---	---	0	0,00 %
ÖDP	---	---	0	0,00 %
Geerligs, Volksab- stimmung	1	0,32 %	0	0,00 %
TIERSCHUTZliste	---	---	3	0,97 %
AD-Demokraten NRW	---	---	1	0,32 %
Dr. Fischbach, AfD	24	7,79 %	33	10,71 %
AUFBRUCH C	---	---	0	0,00 %
BGE	---	---	1	0,32 %
DBD	---	---	0	0,00 %
DKP	---	---	0	0,00 %
ZENTRUM	---	---	0	0,00 %
DIE RECHTE	---	---	0	0,00 %
REP	---	---	0	0,00 %
DIE VIOLETTEN	---	---	0	0,00 %
JED	---	---	0	0,00 %
MLPD	---	---	1	0,32 %
PAN	---	---	0	0,00 %
Gesundheitsfor- schung	---	---	1	0,32 %
PARTEILOSE WG „BRD“	---	---	0	0,00 %
Schöner Leben	---	---	1	0,32 %
V-Partei³	---	---	3	0,97 %

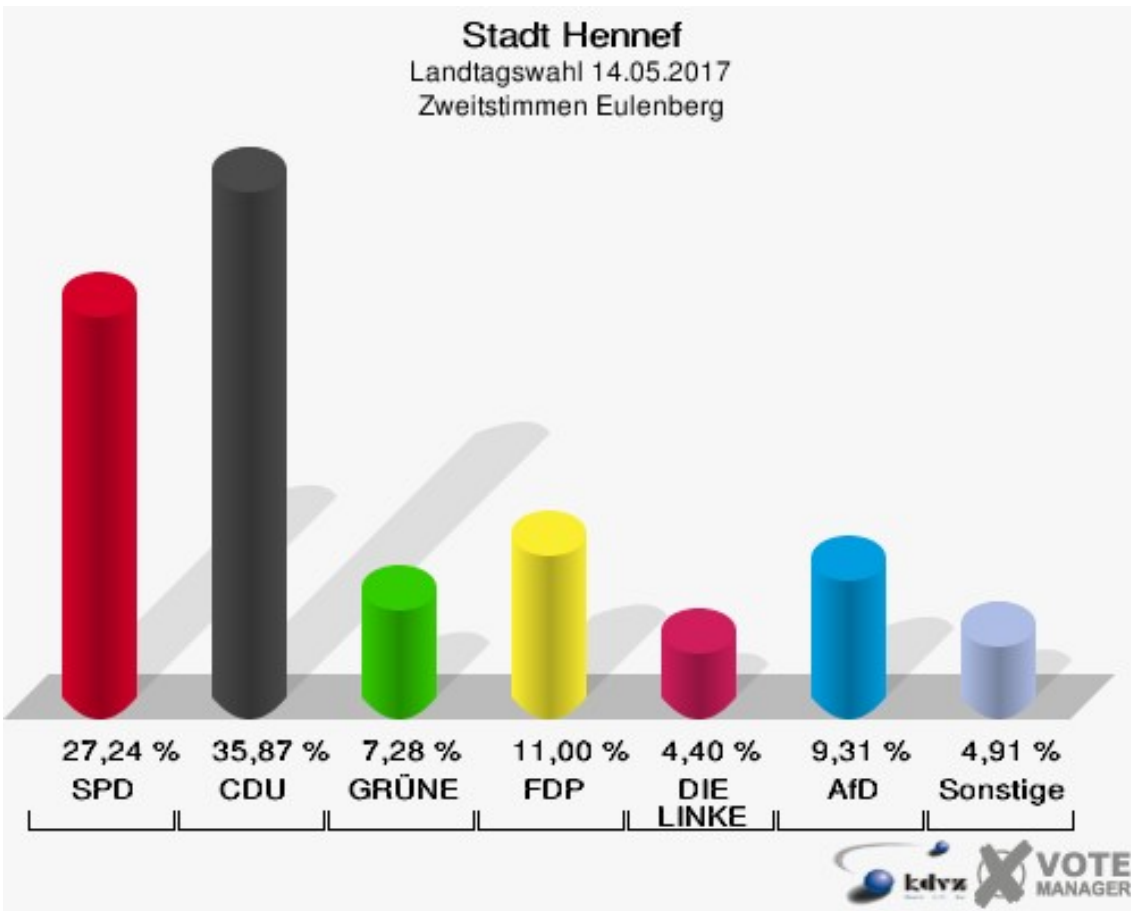
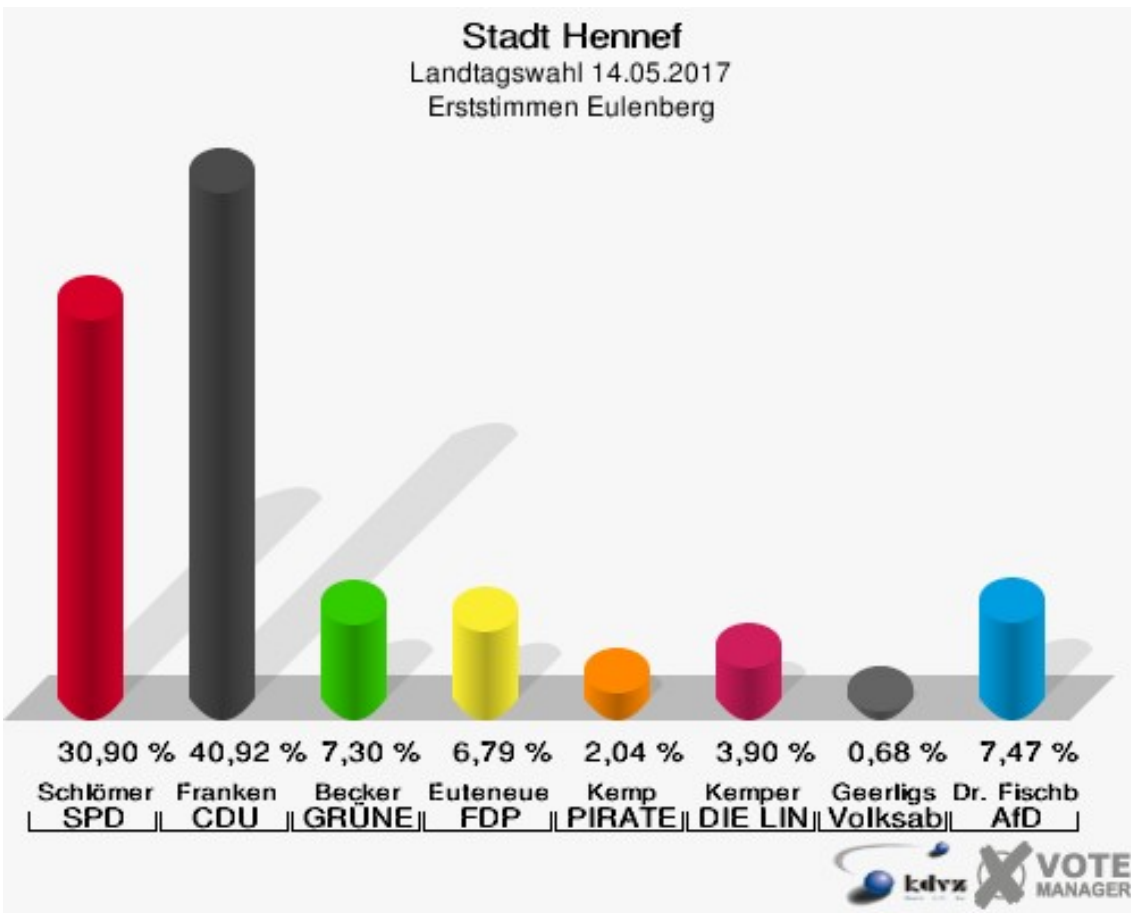


**Stadt Hennef**  
Landtagswahl 14.05.2017  
Wahlbeteiligung Eichholz

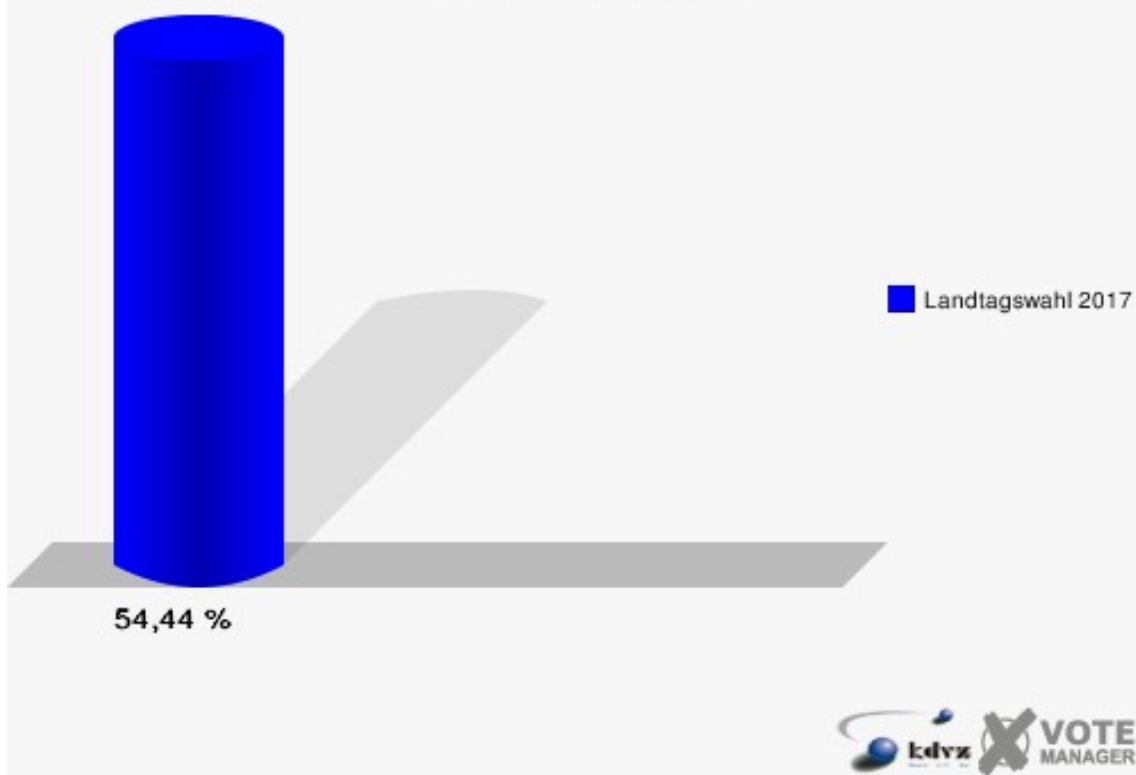


## Eulenberg

	Erststimmen		Zweitstimmen	
Wahlberechtigte	1.093		1.093	
Wähler/innen	595	54,44 %	595	54,44 %
ungültige Stimmen	6	1,01 %	4	0,67 %
gültige Stimmen	589	98,99 %	591	99,33 %
Schlömer, SPD	182	30,90 %	161	27,24 %
Franken, CDU	241	40,92 %	212	35,87 %
Becker, GRÜNE	43	7,30 %	43	7,28 %
Euteneuer, FDP	40	6,79 %	65	11,00 %
Kemp, PIRATEN	12	2,04 %	5	0,85 %
Kemper, DIE LINKE	23	3,90 %	26	4,40 %
NPD	---	---	2	0,34 %
Die PARTEI	---	---	7	1,18 %
FREIE WÄHLER	---	---	3	0,51 %
BIG	---	---	0	0,00 %
FBI/FWG	---	---	0	0,00 %
ÖDP	---	---	2	0,34 %
Geerligs, Volksab- stimmung	4	0,68 %	0	0,00 %
TIERSCHUTZliste	---	---	7	1,18 %
AD-Demokraten NRW	---	---	0	0,00 %
Dr. Fischbach, AfD	44	7,47 %	55	9,31 %
AUFBRUCH C	---	---	0	0,00 %
BGE	---	---	0	0,00 %
DBD	---	---	0	0,00 %
DKP	---	---	0	0,00 %
ZENTRUM	---	---	0	0,00 %
DIE RECHTE	---	---	0	0,00 %
REP	---	---	0	0,00 %
DIE VIOLETTEN	---	---	0	0,00 %
JED	---	---	1	0,17 %
MLPD	---	---	0	0,00 %
PAN	---	---	0	0,00 %
Gesundheitsfor- schung	---	---	0	0,00 %
PARTEILOSE WG „BRD“	---	---	0	0,00 %
Schöner Leben	---	---	0	0,00 %
V-Partei³	---	---	2	0,34 %



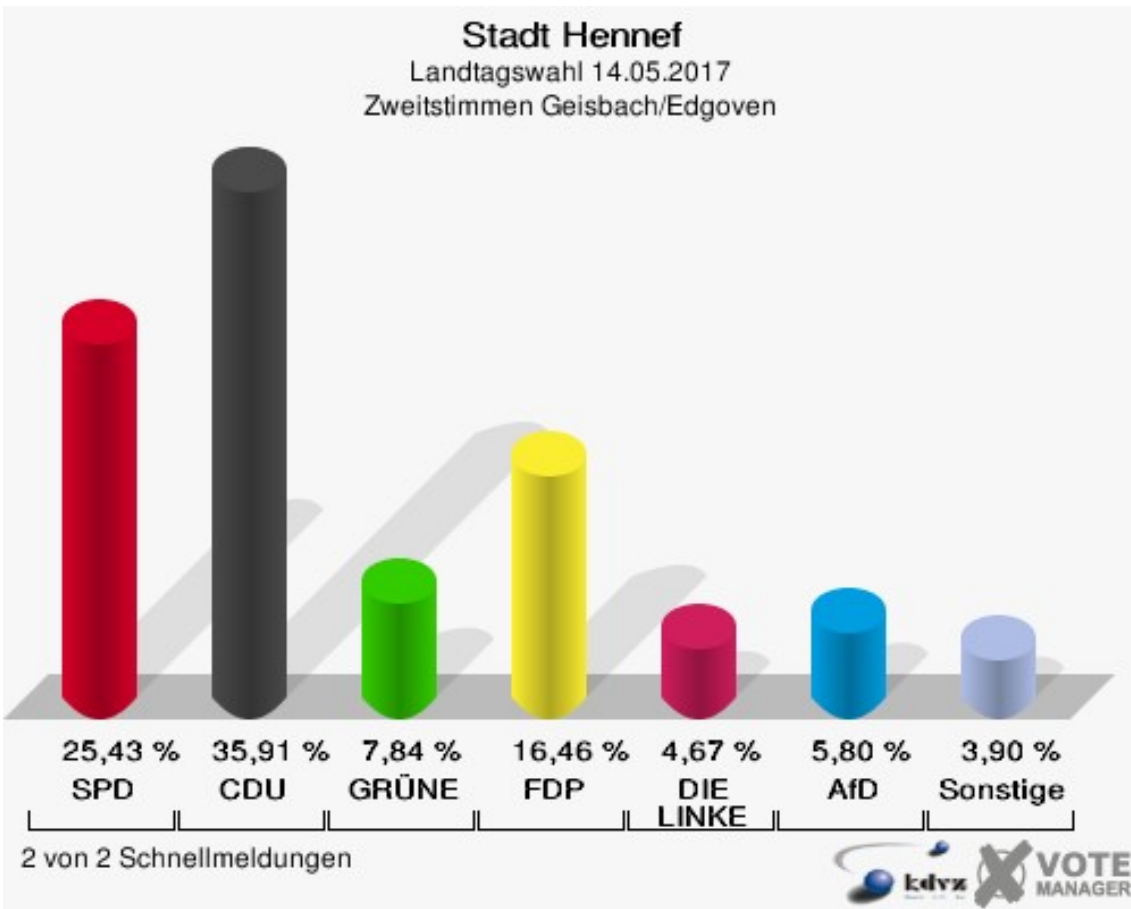
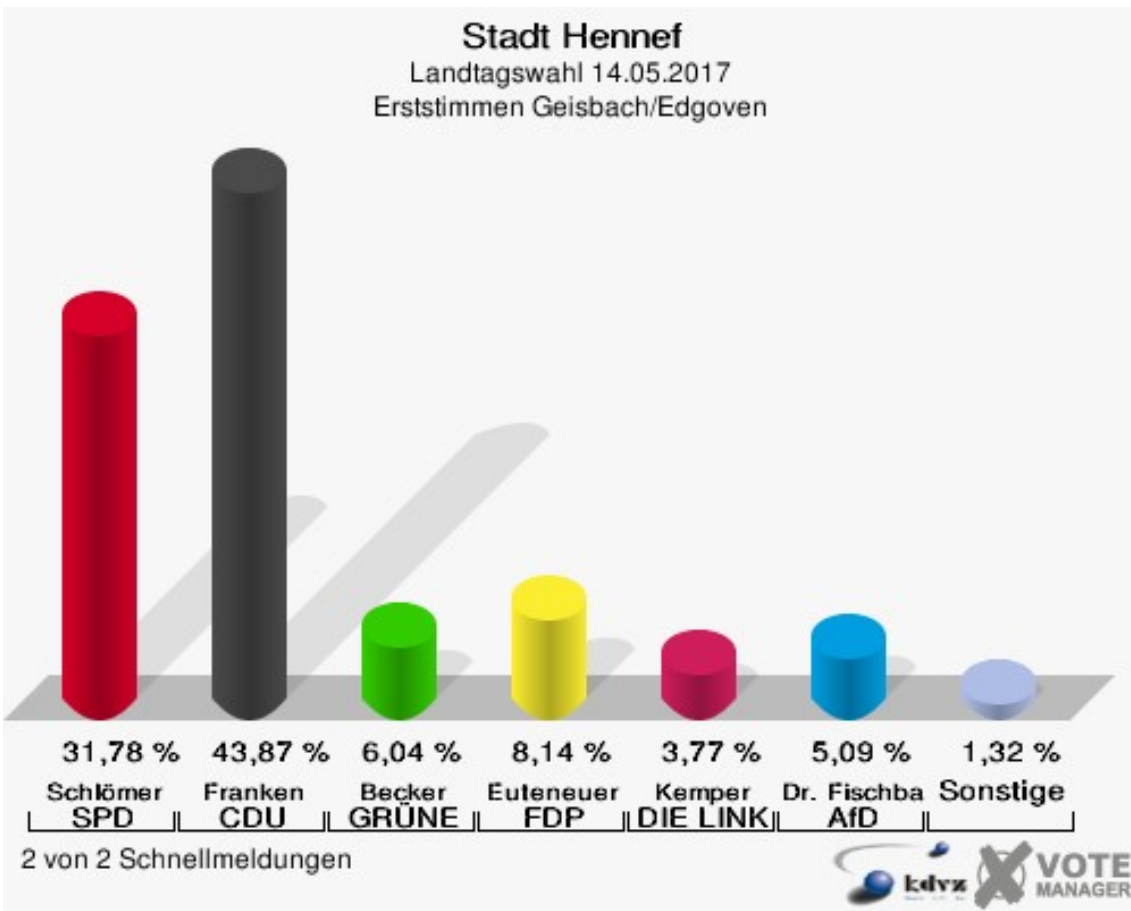
**Stadt Hennef**  
Landtagswahl 14.05.2017  
Wahlbeteiligung Eulenberg






## Geisbach/Edgoven

	Erststimmen		Zweitstimmen	
Wahlberechtigte	2.956		2.956	
Wähler/innen	1.689	57,14 %	1.689	57,14 %
ungültige Stimmen	18	1,07 %	18	1,07 %
gültige Stimmen	1.671	98,93 %	1.671	98,93 %
Schlömer, SPD	531	31,78 %	425	25,43 %
Franken, CDU	733	43,87 %	600	35,91 %
Becker, GRÜNE	101	6,04 %	131	7,84 %
Euteneuer, FDP	136	8,14 %	275	16,46 %
Kemp, PIRATEN	14	0,84 %	9	0,54 %
Kemper, DIE LINKE	63	3,77 %	78	4,67 %
NPD	---	---	4	0,24 %
Die PARTEI	---	---	9	0,54 %
FREIE WÄHLER	---	---	8	0,48 %
BIG	---	---	1	0,06 %
FBI/FWG	---	---	0	0,00 %
ÖDP	---	---	3	0,18 %
Geerligs, Volksab- stimmung	8	0,48 %	2	0,12 %
TIERSCHUTZliste	---	---	15	0,90 %
AD-Demokraten NRW	---	---	0	0,00 %
Dr. Fischbach, AfD	85	5,09 %	97	5,80 %
AUFBRUCH C	---	---	5	0,30 %
BGE	---	---	1	0,06 %
DBD	---	---	0	0,00 %
DKP	---	---	0	0,00 %
ZENTRUM	---	---	0	0,00 %
DIE RECHTE	---	---	0	0,00 %
REP	---	---	1	0,06 %
DIE VIOLETTEN	---	---	1	0,06 %
JED	---	---	0	0,00 %
MLPD	---	---	0	0,00 %
PAN	---	---	0	0,00 %
Gesundheitsfor- schung	---	---	1	0,06 %
PARTEILOSE WG „BRD“	---	---	0	0,00 %
Schöner Leben	---	---	1	0,06 %
V-Partei³	---	---	4	0,24 %



**Stadt Hennef**  
Landtagswahl 14.05.2017  
Wahlbeteiligung Geisbach/Edgoven

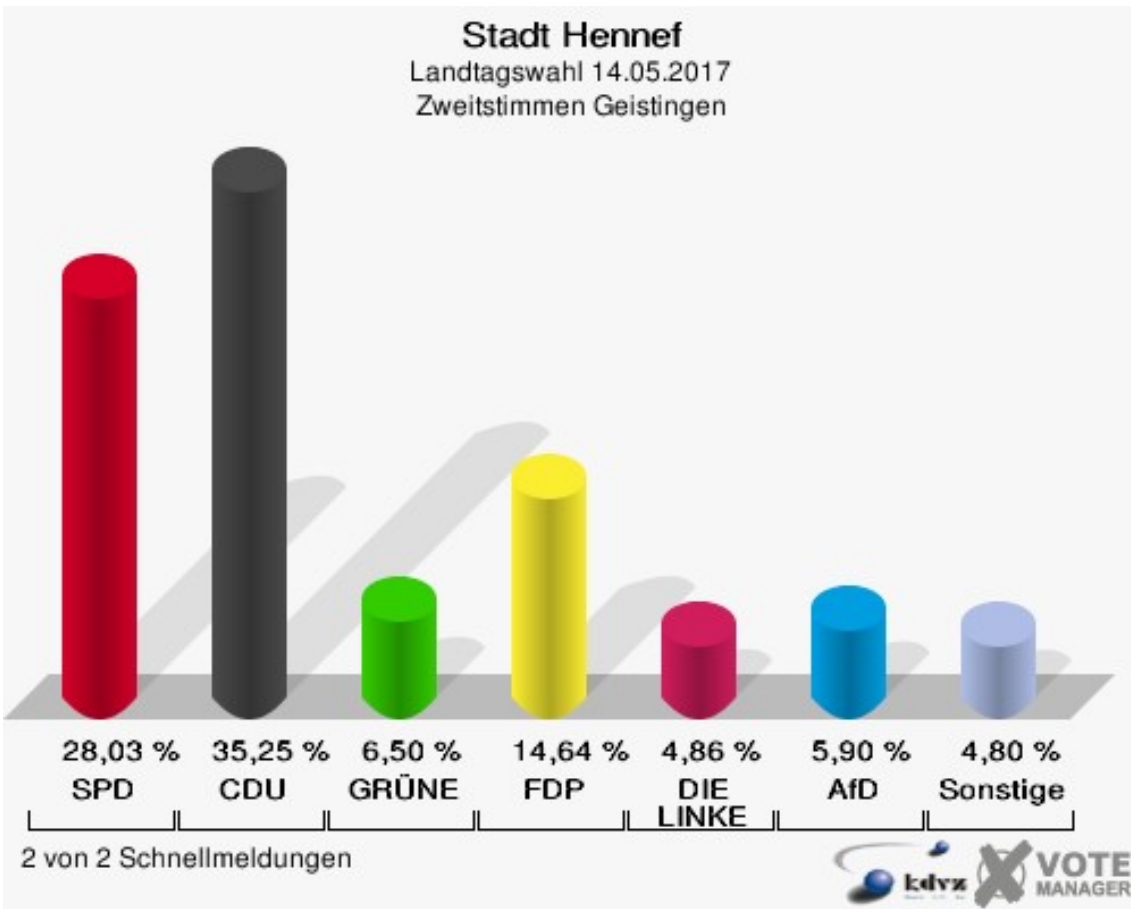
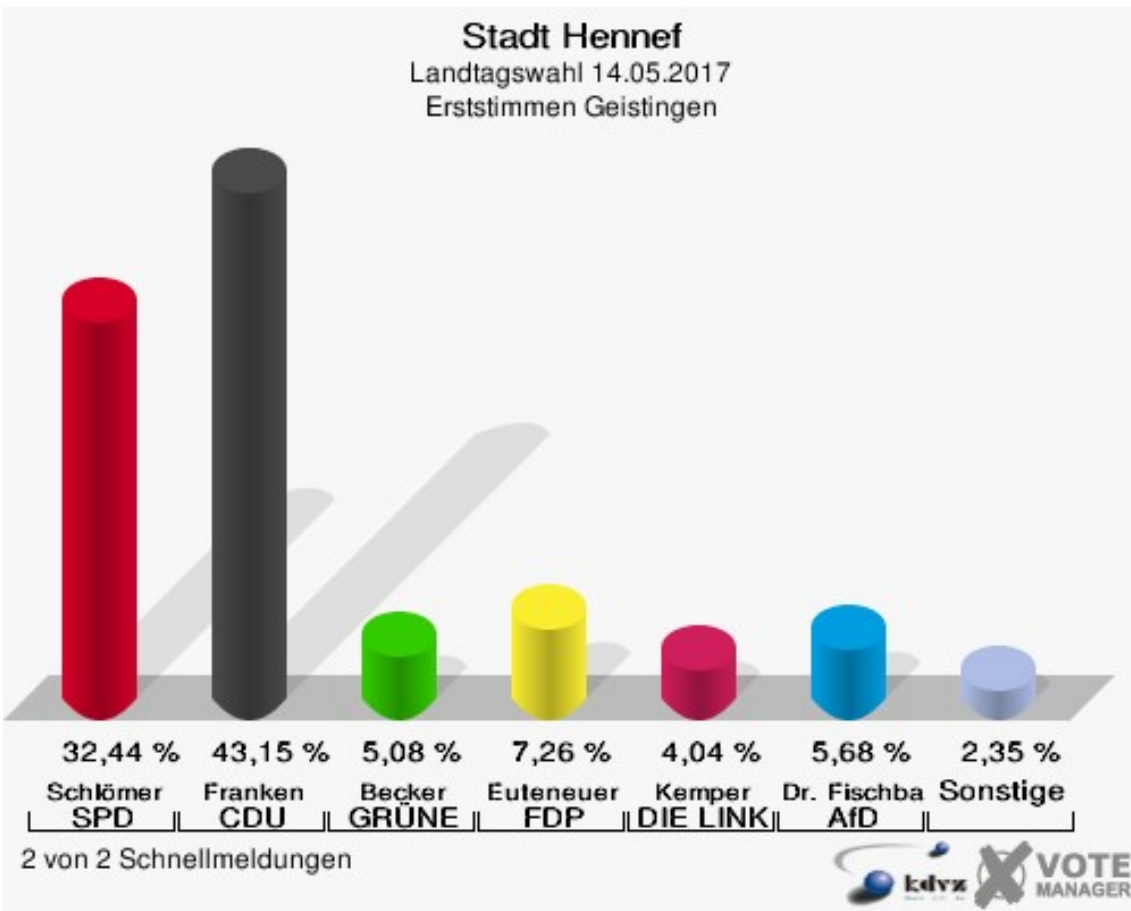


2 von 2 Schnellmeldungen




## Geistingen

	Erststimmen		Zweitstimmen	
Wahlberechtigte	3.475		3.475	
Wähler/innen	1.852	53,29 %	1.852	53,29 %
ungültige Stimmen	21	1,13 %	22	1,19 %
gültige Stimmen	1.831	98,87 %	1.830	98,81 %
Schlömer, SPD	594	32,44 %	513	28,03 %
Franken, CDU	790	43,15 %	645	35,25 %
Becker, GRÜNE	93	5,08 %	119	6,50 %
Euteneuer, FDP	133	7,26 %	268	14,64 %
Kemp, PIRATEN	36	1,97 %	21	1,15 %
Kemper, DIE LINKE	74	4,04 %	89	4,86 %
NPD	---	---	9	0,49 %
Die PARTEI	---	---	15	0,82 %
FREIE WÄHLER	---	---	6	0,33 %
BIG	---	---	0	0,00 %
FBI/FWG	---	---	0	0,00 %
ÖDP	---	---	5	0,27 %
Geerligs, Volksab- stimmung	7	0,38 %	4	0,22 %
TIERSCHUTZliste	---	---	12	0,66 %
AD-Demokraten NRW	---	---	2	0,11 %
Dr. Fischbach, AfD	104	5,68 %	108	5,90 %
AUFBRUCH C	---	---	4	0,22 %
BGE	---	---	0	0,00 %
DBD	---	---	1	0,05 %
DKP	---	---	0	0,00 %
ZENTRUM	---	---	0	0,00 %
DIE RECHTE	---	---	0	0,00 %
REP	---	---	2	0,11 %
DIE VIOLETTEN	---	---	3	0,16 %
JED	---	---	0	0,00 %
MLPD	---	---	0	0,00 %
PAN	---	---	0	0,00 %
Gesundheitsfor- schung	---	---	1	0,05 %
PARTEILOSE WG „BRD“	---	---	0	0,00 %
Schöner Leben	---	---	0	0,00 %
V-Partei³	---	---	3	0,16 %



**Stadt Hennef**  
Landtagswahl 14.05.2017  
Wahlbeteiligung Geistingen

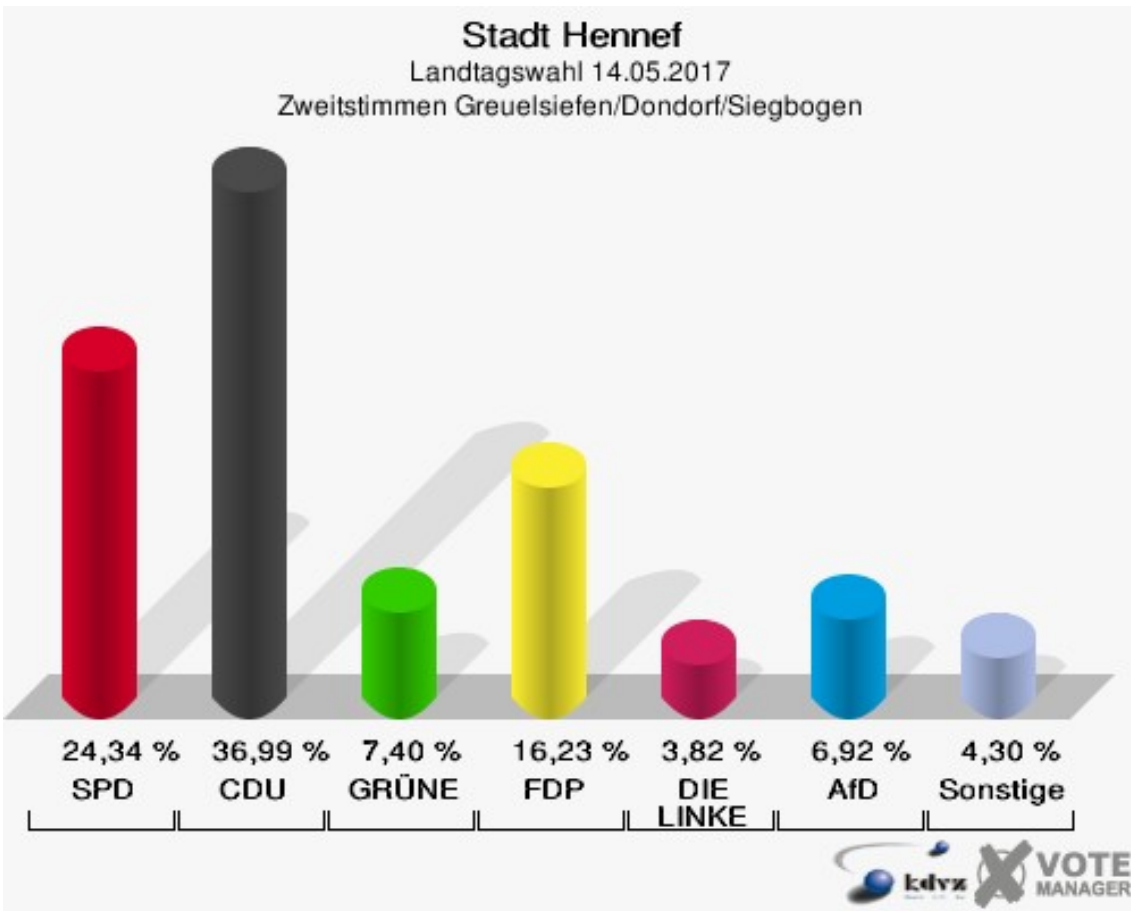
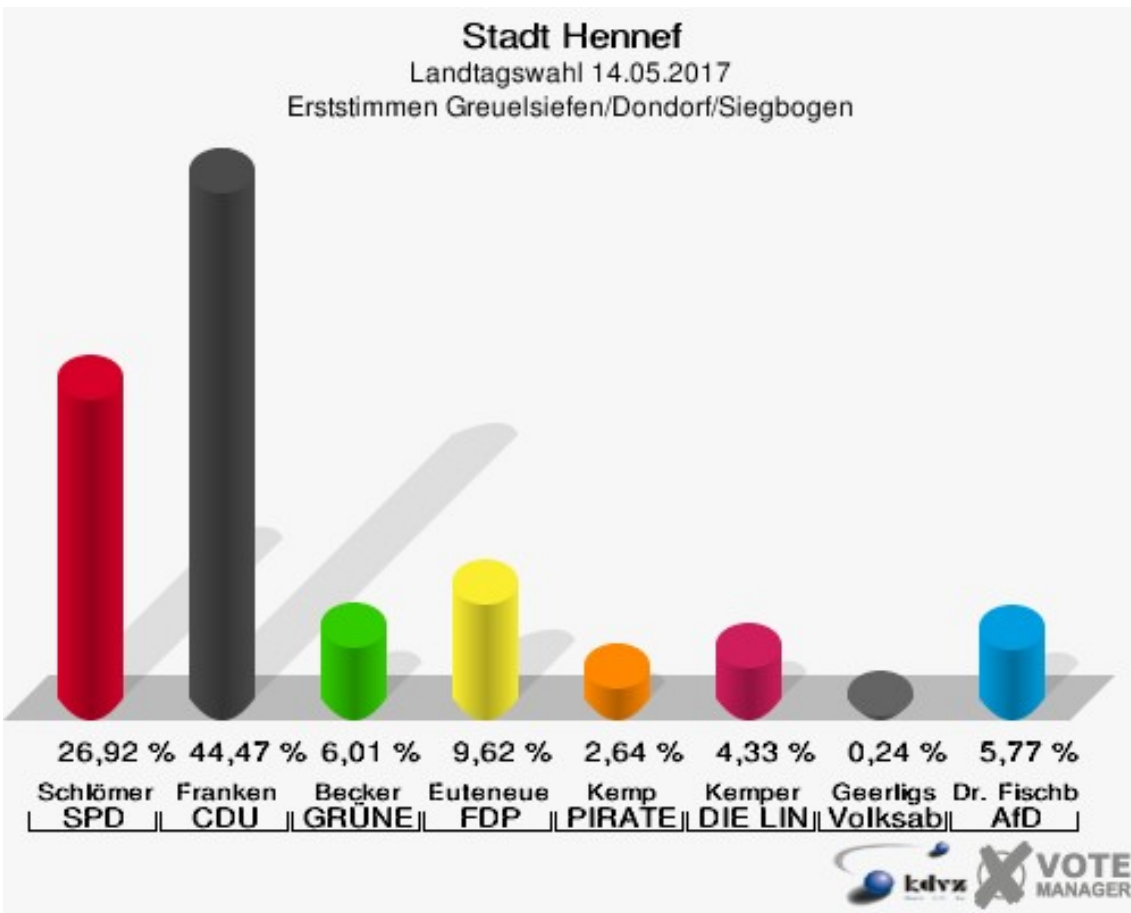


2 von 2 Schnellmeldungen



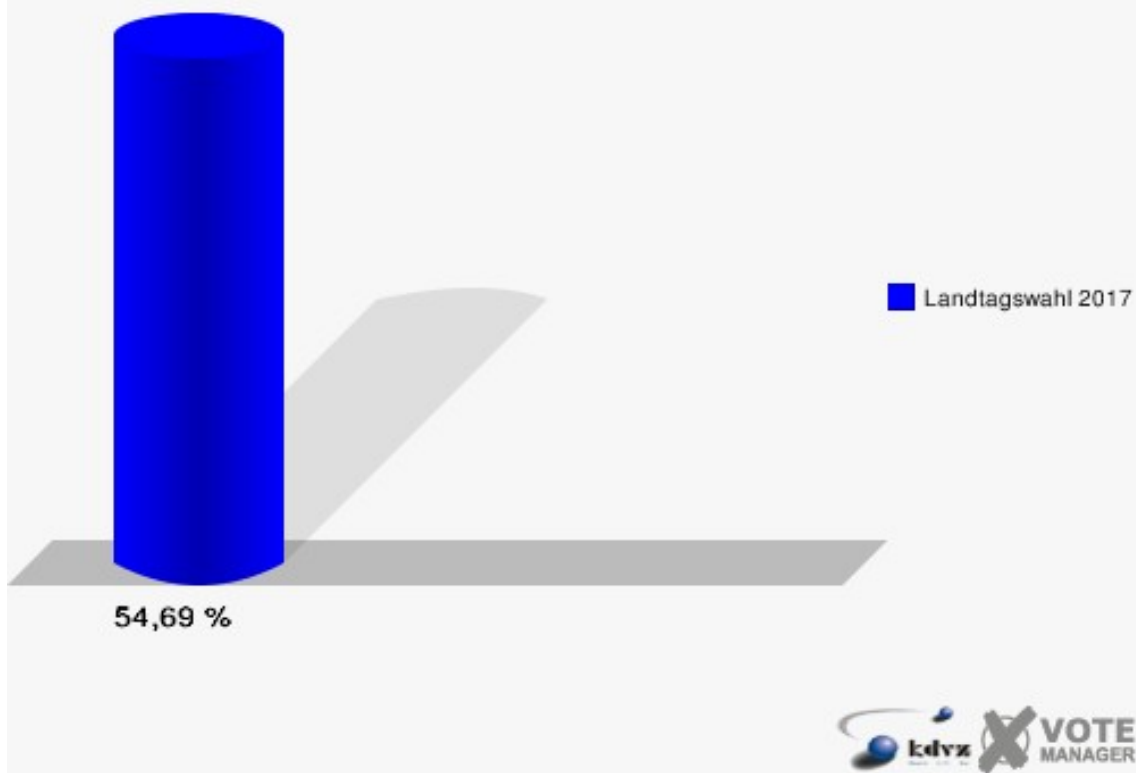
## Greuelsiefen/Dondorf/Siegbogen

	Erststimmen		Zweitstimmen	
Wahlberechtigte	768		768	
Wähler/innen	420	54,69 %	420	54,69 %
ungültige Stimmen	4	0,95 %	1	0,24 %
gültige Stimmen	416	99,05 %	419	99,76 %
Schlömer, SPD	112	26,92 %	102	24,34 %
Franken, CDU	185	44,47 %	155	36,99 %
Becker, GRÜNE	25	6,01 %	31	7,40 %
Euteneuer, FDP	40	9,62 %	68	16,23 %
Kemp, PIRATEN	11	2,64 %	8	1,91 %
Kemper, DIE LINKE	18	4,33 %	16	3,82 %
NPD	---	---	1	0,24 %
Die PARTEI	---	---	0	0,00 %
FREIE WÄHLER	---	---	0	0,00 %
BIG	---	---	0	0,00 %
FBI/FWG	---	---	2	0,48 %
ÖDP	---	---	1	0,24 %
Geerligs, Volksab- stimmung	1	0,24 %	0	0,00 %
TIERSCHUTZliste	---	---	5	1,19 %
AD-Demokraten NRW	---	---	0	0,00 %
Dr. Fischbach, AfD	24	5,77 %	29	6,92 %
AUFBRUCH C	---	---	0	0,00 %
BGE	---	---	0	0,00 %
DBD	---	---	0	0,00 %
DKP	---	---	0	0,00 %
ZENTRUM	---	---	0	0,00 %
DIE RECHTE	---	---	0	0,00 %
REP	---	---	1	0,24 %
DIE VIOLETTEN	---	---	0	0,00 %
JED	---	---	0	0,00 %
MLPD	---	---	0	0,00 %
PAN	---	---	0	0,00 %
Gesundheitsfor- schung	---	---	0	0,00 %
PARTEILOSE WG „BRD“	---	---	0	0,00 %
Schöner Leben	---	---	0	0,00 %
V-Partei³	---	---	0	0,00 %



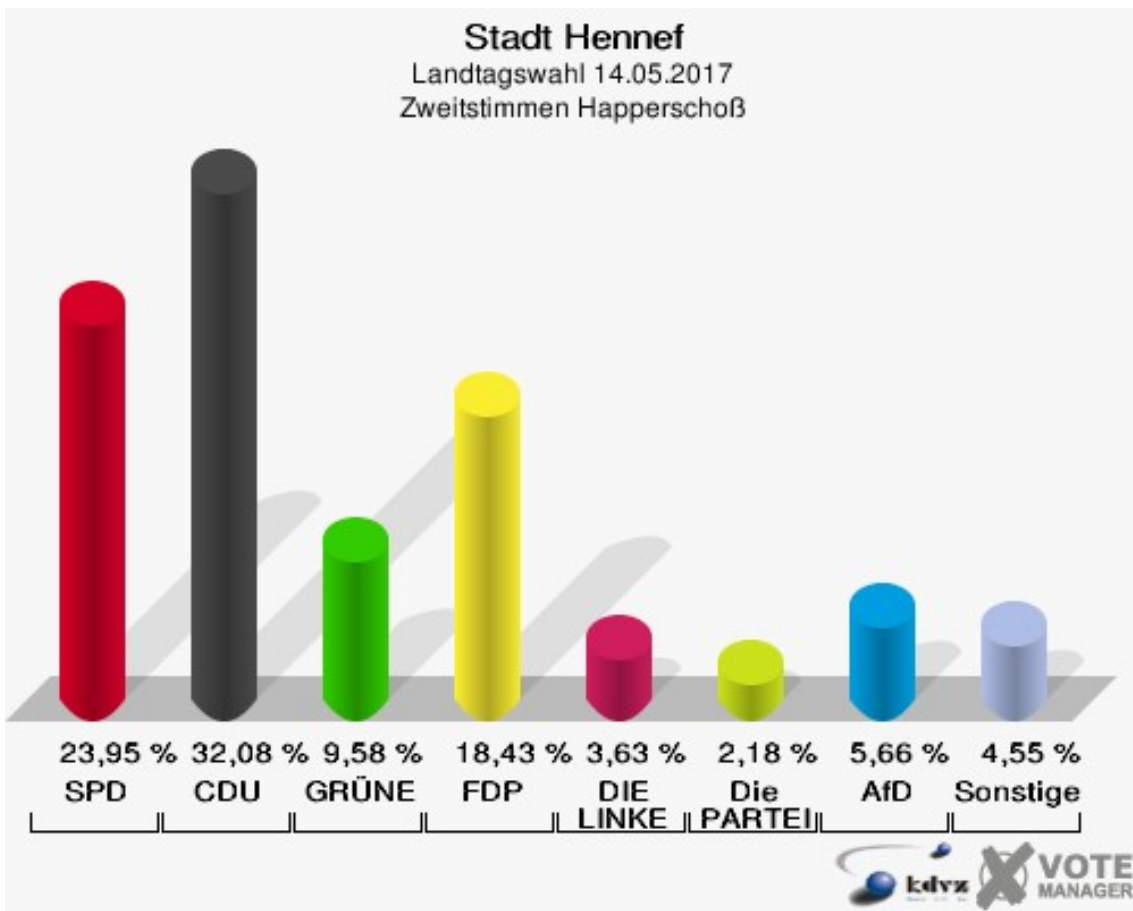
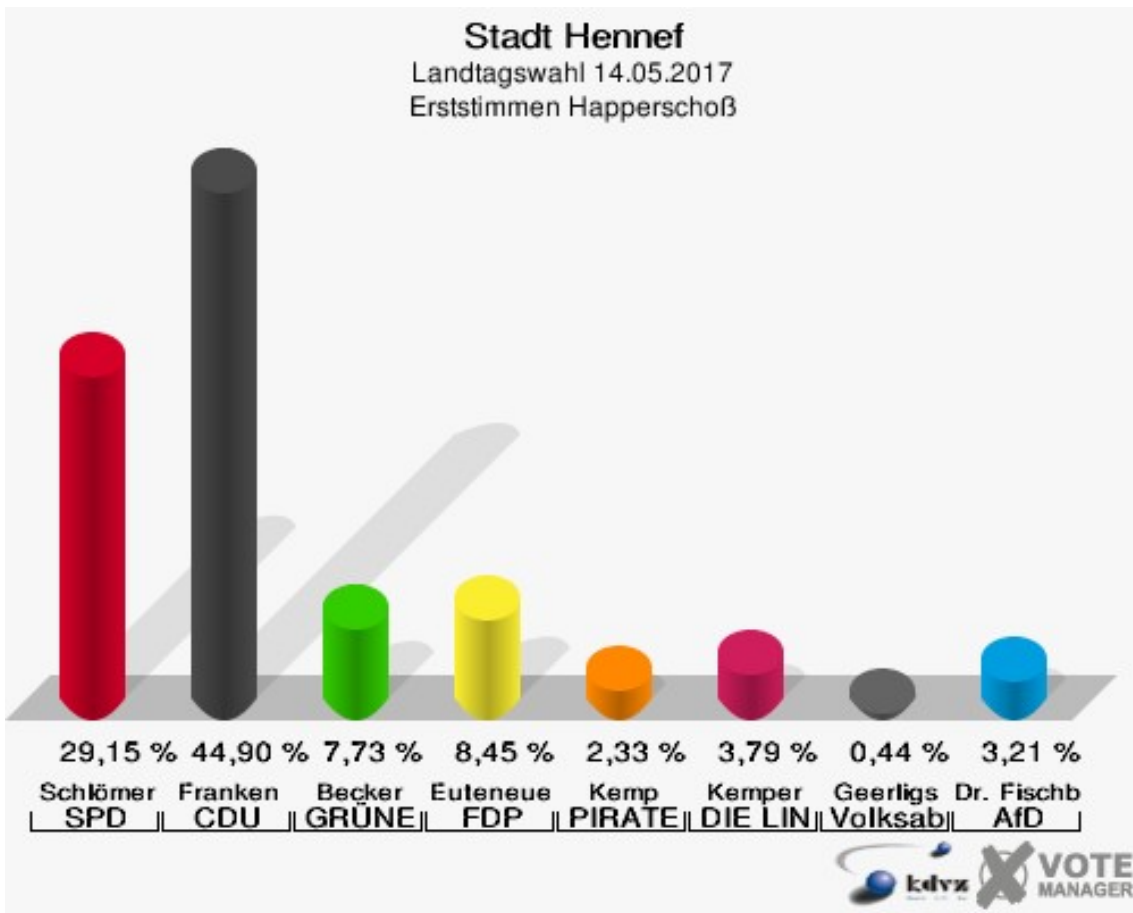


**Stadt Hennef**  
Landtagswahl 14.05.2017  
Wahlbeteiligung Greuelsiefen/Dondorf/Siegbogen

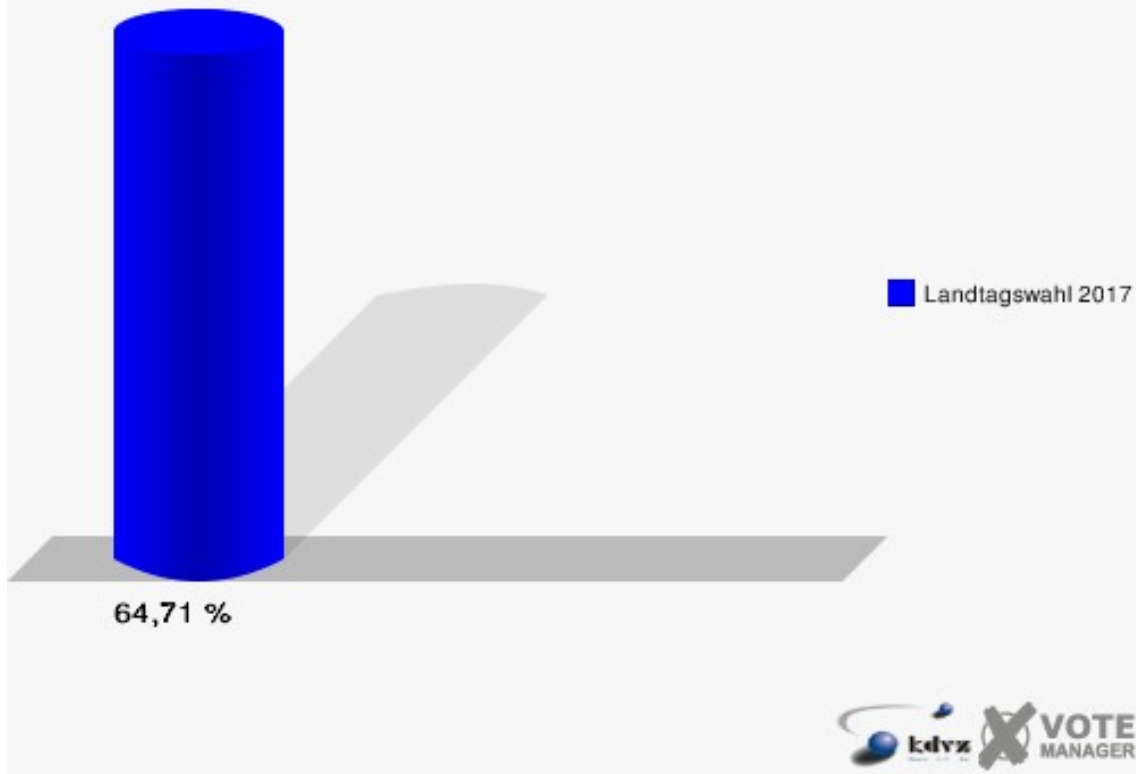


## Happerschoß

	Erststimmen		Zweitstimmen	
Wahlberechtigte	1.071		1.071	
Wähler/innen	693	64,71 %	693	64,71 %
ungültige Stimmen	7	1,01 %	4	0,58 %
gültige Stimmen	686	98,99 %	689	99,42 %
Schlömer, SPD	200	29,15 %	165	23,95 %
Franken, CDU	308	44,90 %	221	32,08 %
Becker, GRÜNE	53	7,73 %	66	9,58 %
Euteneuer, FDP	58	8,45 %	127	18,43 %
Kemp, PIRATEN	16	2,33 %	9	1,31 %
Kemper, DIE LINKE	26	3,79 %	25	3,63 %
NPD	---	---	1	0,15 %
Die PARTEI	---	---	15	2,18 %
FREIE WÄHLER	---	---	5	0,73 %
BIG	---	---	0	0,00 %
FBI/FWG	---	---	0	0,00 %
ÖDP	---	---	1	0,15 %
Geerligs, Volksab- stimmung	3	0,44 %	0	0,00 %
TIERSCHUTZliste	---	---	7	1,02 %
AD-Demokraten NRW	---	---	0	0,00 %
Dr. Fischbach, AfD	22	3,21 %	39	5,66 %
AUFBRUCH C	---	---	2	0,29 %
BGE	---	---	1	0,15 %
DBD	---	---	0	0,00 %
DKP	---	---	0	0,00 %
ZENTRUM	---	---	0	0,00 %
DIE RECHTE	---	---	0	0,00 %
REP	---	---	0	0,00 %
DIE VIOLETTEN	---	---	1	0,15 %
JED	---	---	1	0,15 %
MLPD	---	---	1	0,15 %
PAN	---	---	0	0,00 %
Gesundheitsfor- schung	---	---	1	0,15 %
PARTEILOSE WG „BRD“	---	---	0	0,00 %
Schöner Leben	---	---	0	0,00 %
V-Partei³	---	---	1	0,15 %

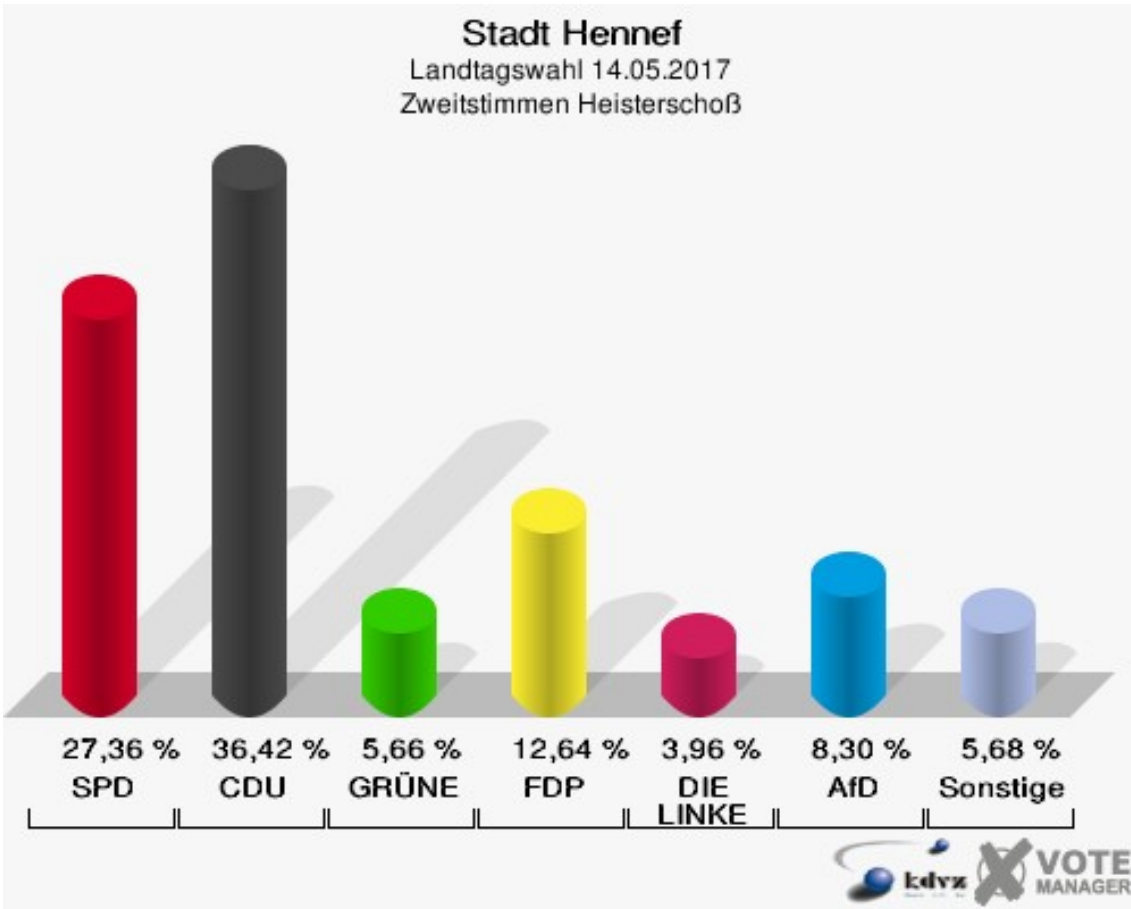
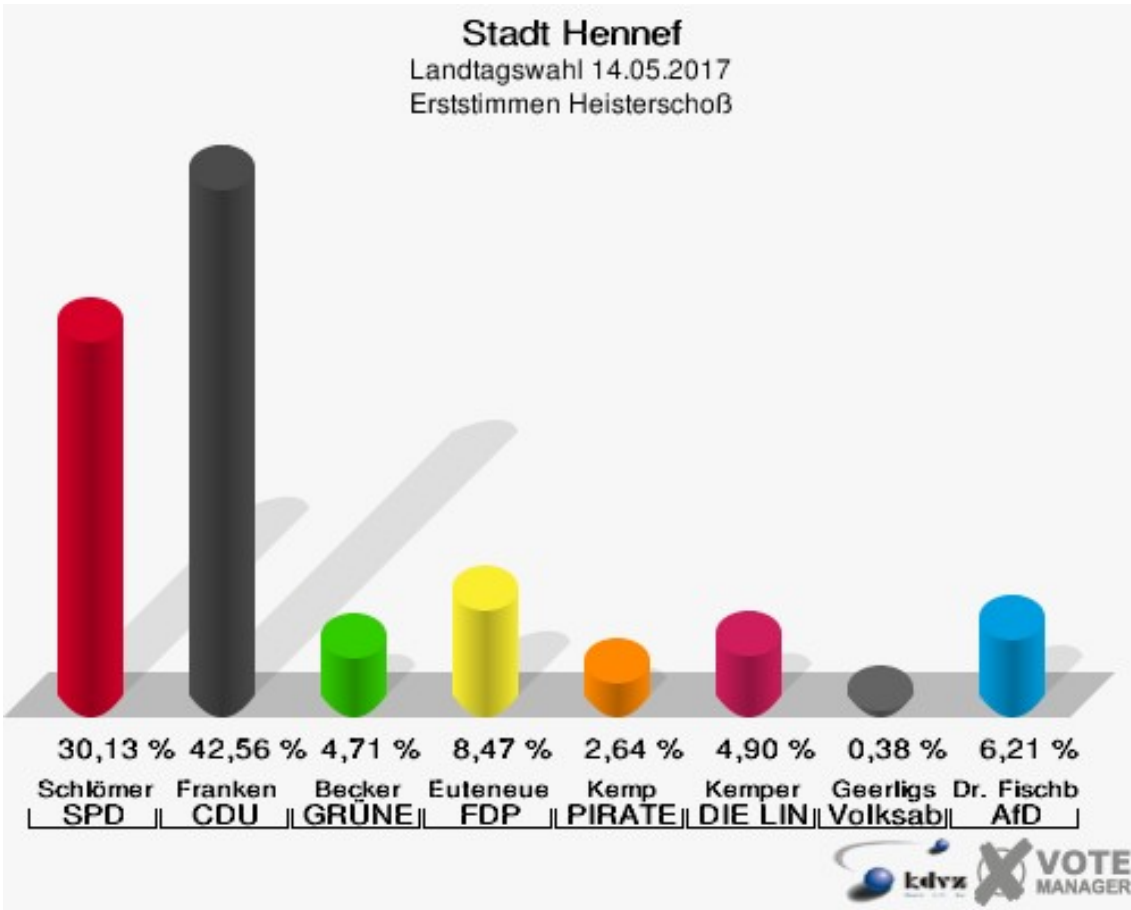


**Stadt Hennef**  
Landtagswahl 14.05.2017  
Wahlbeteiligung Happerschoß

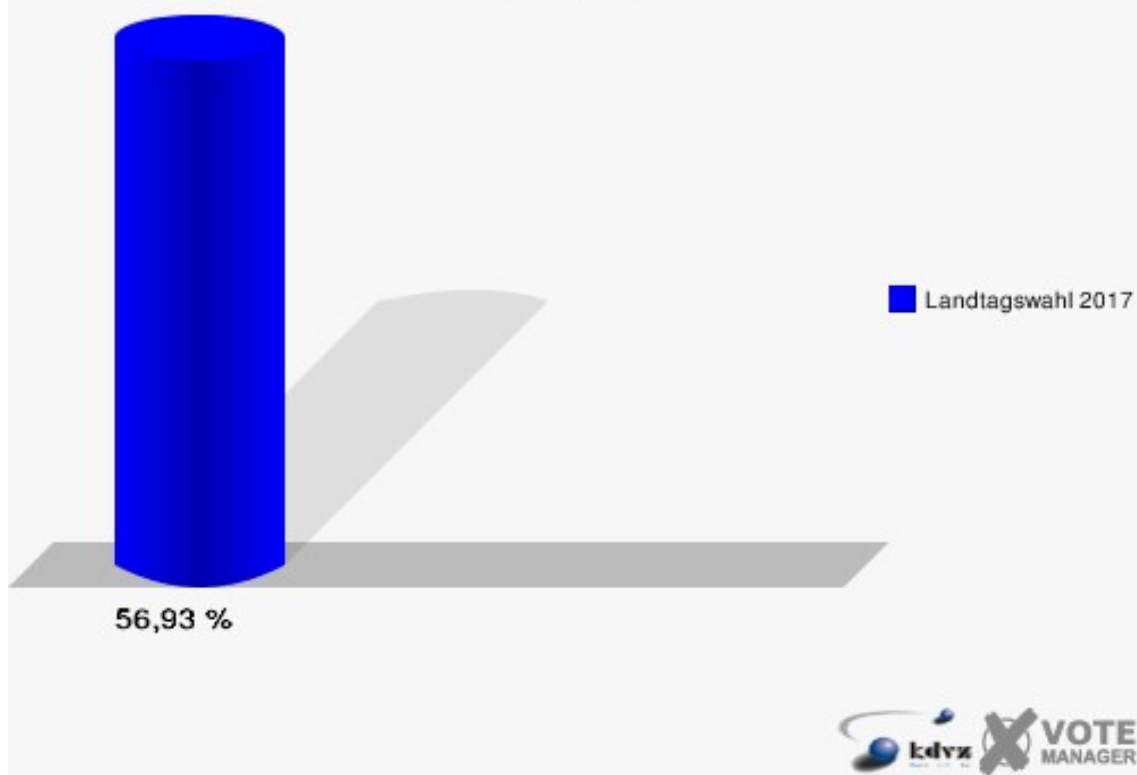


## Heisterschoß

	Erststimmen		Zweitstimmen	
Wahlberechtigte	945		945	
Wähler/innen	538	56,93 %	538	56,93 %
ungültige Stimmen	7	1,30 %	8	1,49 %
gültige Stimmen	531	98,70 %	530	98,51 %
Schlömer, SPD	160	30,13 %	145	27,36 %
Franken, CDU	226	42,56 %	193	36,42 %
Becker, GRÜNE	25	4,71 %	30	5,66 %
Euteneuer, FDP	45	8,47 %	67	12,64 %
Kemp, PIRATEN	14	2,64 %	3	0,57 %
Kemper, DIE LINKE	26	4,90 %	21	3,96 %
NPD	---	---	0	0,00 %
Die PARTEI	---	---	10	1,89 %
FREIE WÄHLER	---	---	2	0,38 %
BIG	---	---	0	0,00 %
FBI/FWG	---	---	0	0,00 %
ÖDP	---	---	1	0,19 %
Geerligs, Volksab- stimmung	2	0,38 %	2	0,38 %
TIERSCHUTZliste	---	---	6	1,13 %
AD-Demokraten NRW	---	---	1	0,19 %
Dr. Fischbach, AfD	33	6,21 %	44	8,30 %
AUFBRUCH C	---	---	0	0,00 %
BGE	---	---	0	0,00 %
DBD	---	---	0	0,00 %
DKP	---	---	0	0,00 %
ZENTRUM	---	---	0	0,00 %
DIE RECHTE	---	---	0	0,00 %
REP	---	---	1	0,19 %
DIE VIOLETTEN	---	---	0	0,00 %
JED	---	---	0	0,00 %
MLPD	---	---	2	0,38 %
PAN	---	---	1	0,19 %
Gesundheitsfor- schung	---	---	1	0,19 %
PARTEILOSE WG „BRD“	---	---	0	0,00 %
Schöner Leben	---	---	0	0,00 %
V-Partei³	---	---	0	0,00 %



**Stadt Hennef**  
Landtagswahl 14.05.2017  
Wahlbeteiligung Heisterschoß

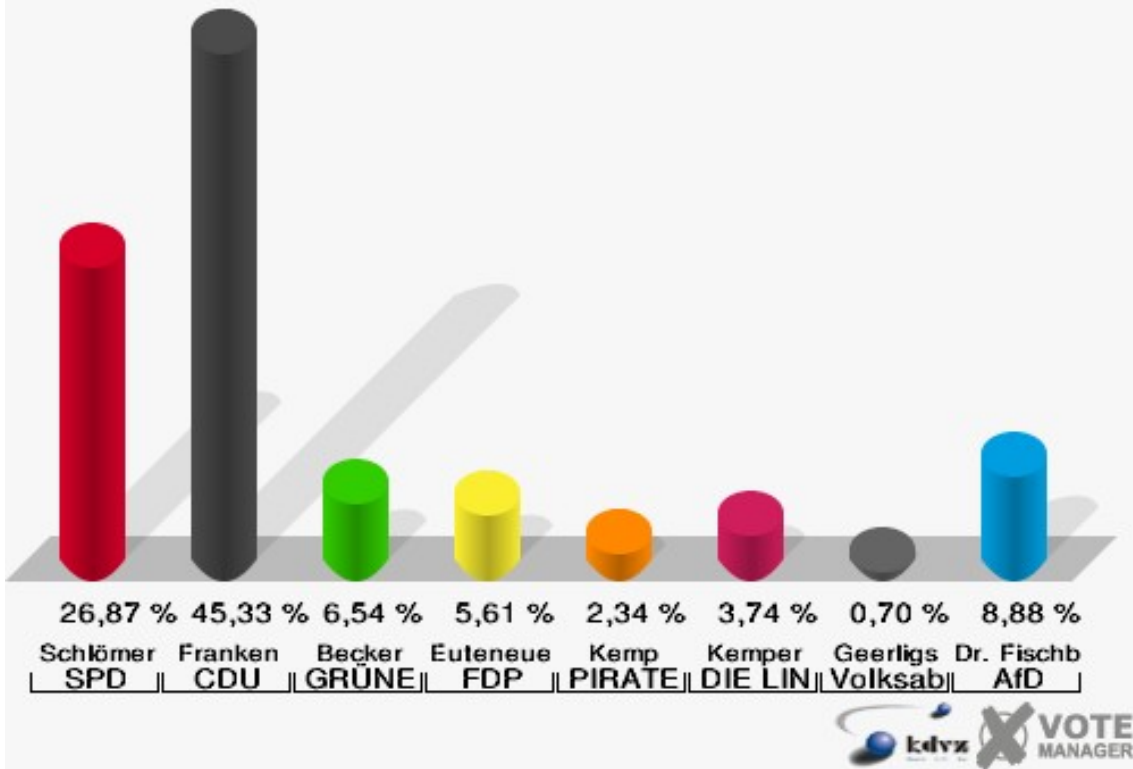


## Lauthausen/Oberauel

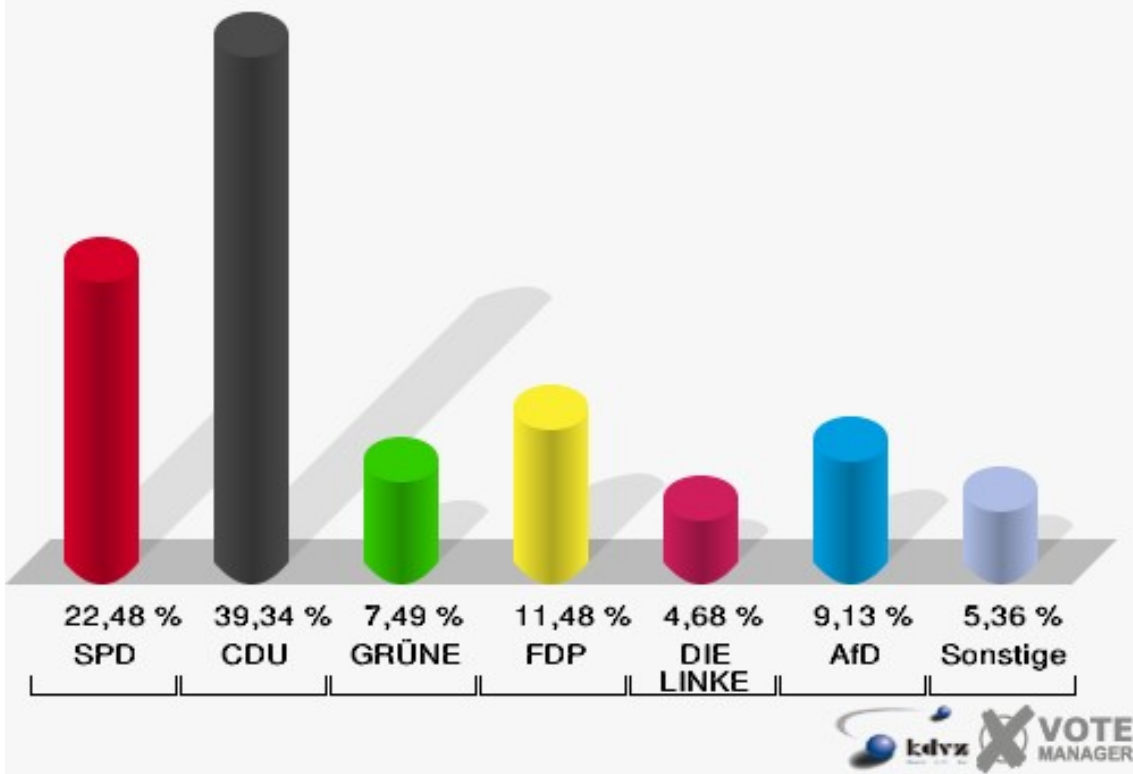
	Erststimmen		Zweitstimmen	
Wahlberechtigte	902		902	
Wähler/innen	437	48,45 %	437	48,45 %
ungültige Stimmen	9	2,06 %	10	2,29 %
gültige Stimmen	428	97,94 %	427	97,71 %
Schlömer, SPD	115	26,87 %	96	22,48 %
Franken, CDU	194	45,33 %	168	39,34 %
Becker, GRÜNE	28	6,54 %	32	7,49 %
Euteneuer, FDP	24	5,61 %	49	11,48 %
Kemp, PIRATEN	10	2,34 %	5	1,17 %
Kemper, DIE LINKE	16	3,74 %	20	4,68 %
NPD	---	---	5	1,17 %
Die PARTEI	---	---	3	0,70 %
FREIE WÄHLER	---	---	1	0,23 %
BIG	---	---	0	0,00 %
FBI/FWG	---	---	0	0,00 %
ÖDP	---	---	0	0,00 %
Geerligs, Volksab- stimmung	3	0,70 %	3	0,70 %
TIERSCHUTZliste	---	---	2	0,47 %
AD-Demokraten NRW	---	---	1	0,23 %
Dr. Fischbach, AfD	38	8,88 %	39	9,13 %
AUFBRUCH C	---	---	1	0,23 %
BGE	---	---	0	0,00 %
DBD	---	---	0	0,00 %
DKP	---	---	0	0,00 %
ZENTRUM	---	---	0	0,00 %
DIE RECHTE	---	---	1	0,23 %
REP	---	---	0	0,00 %
DIE VIOLETTEN	---	---	0	0,00 %
JED	---	---	0	0,00 %
MLPD	---	---	0	0,00 %
PAN	---	---	0	0,00 %
Gesundheitsfor- schung	---	---	0	0,00 %
PARTEILOSE WG „BRD“	---	---	0	0,00 %
Schöner Leben	---	---	0	0,00 %
V-Partei³	---	---	1	0,23 %



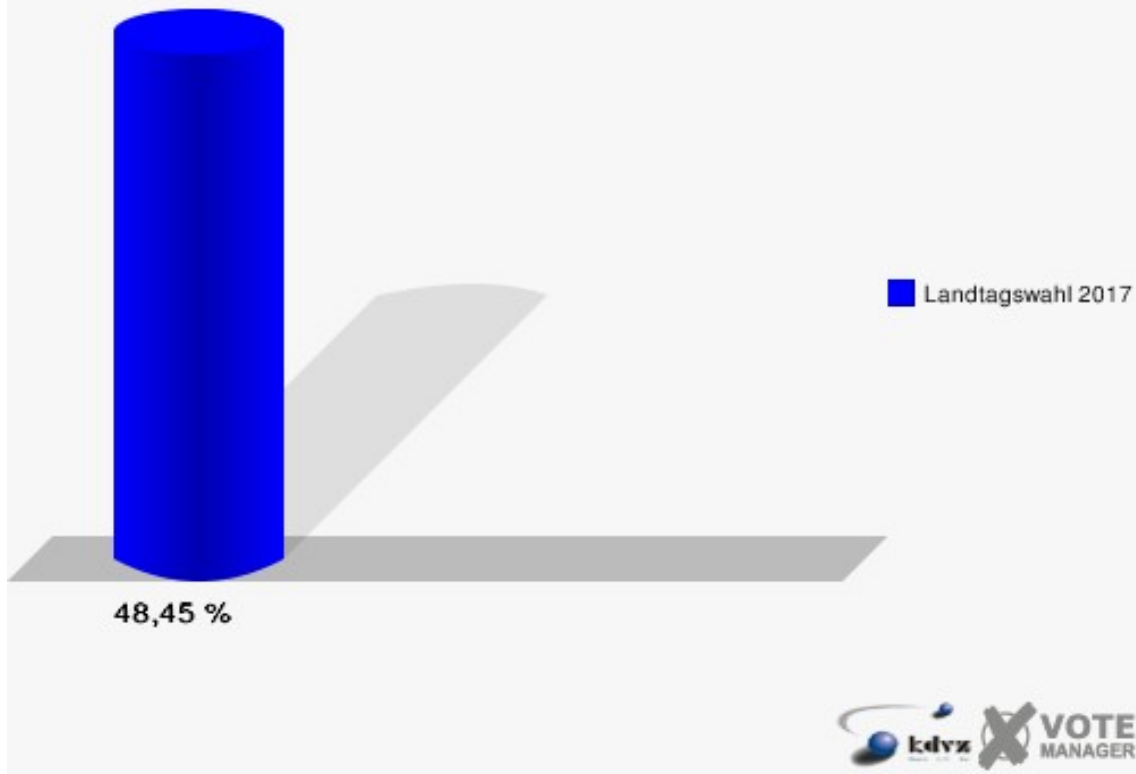
**Stadt Hennef**  
Landtagswahl 14.05.2017  
Erststimmen Lauthausen/Oberauel



**Stadt Hennef**  
Landtagswahl 14.05.2017  
Zweitstimmen Lauthausen/Oberauel

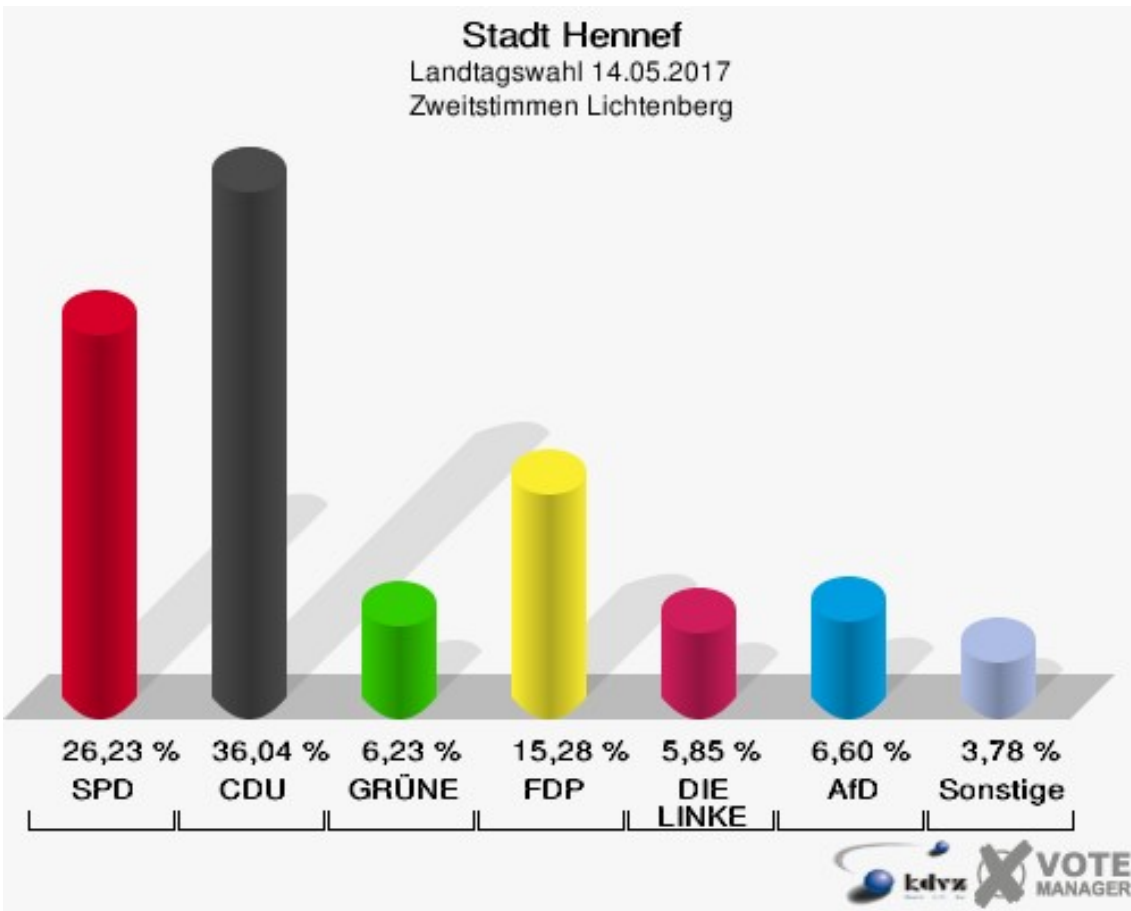
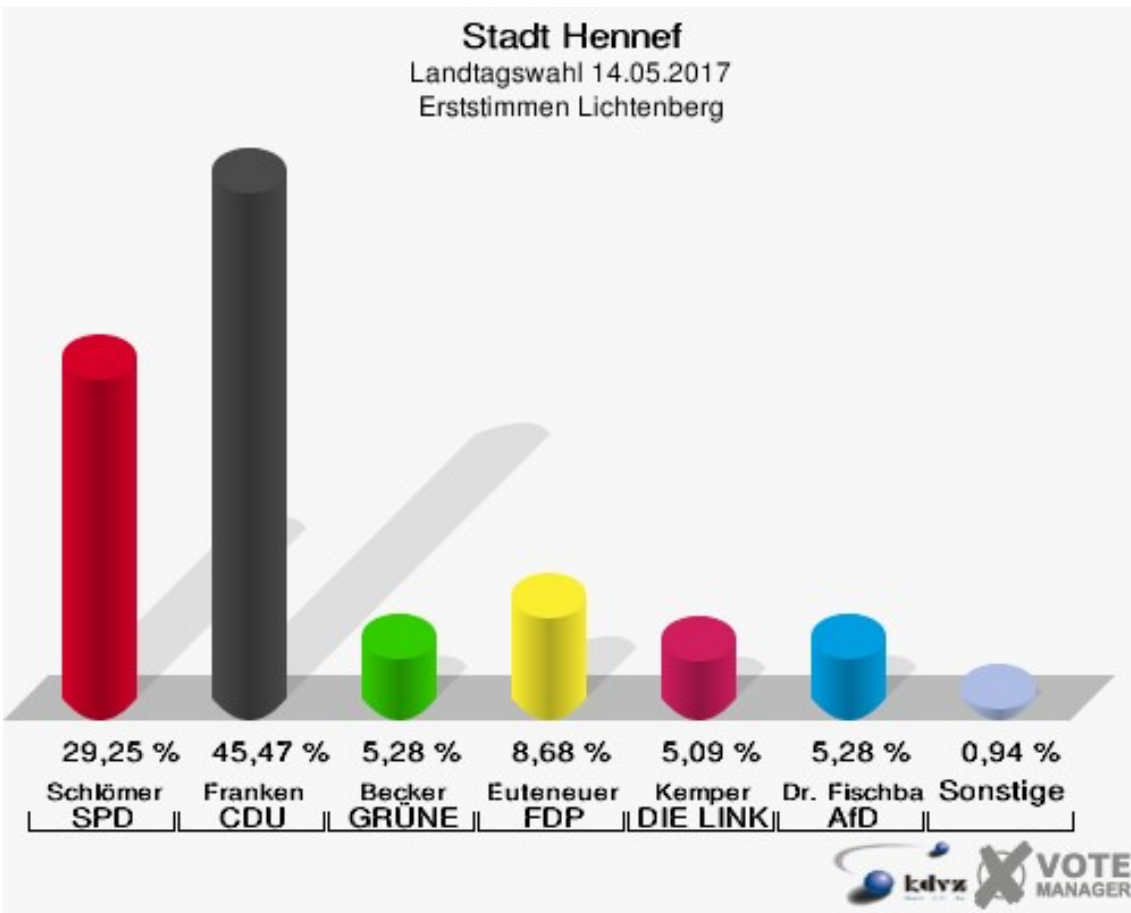


**Stadt Hennef**  
Landtagswahl 14.05.2017  
Wahlbeteiligung Lauthausen/Oberauel

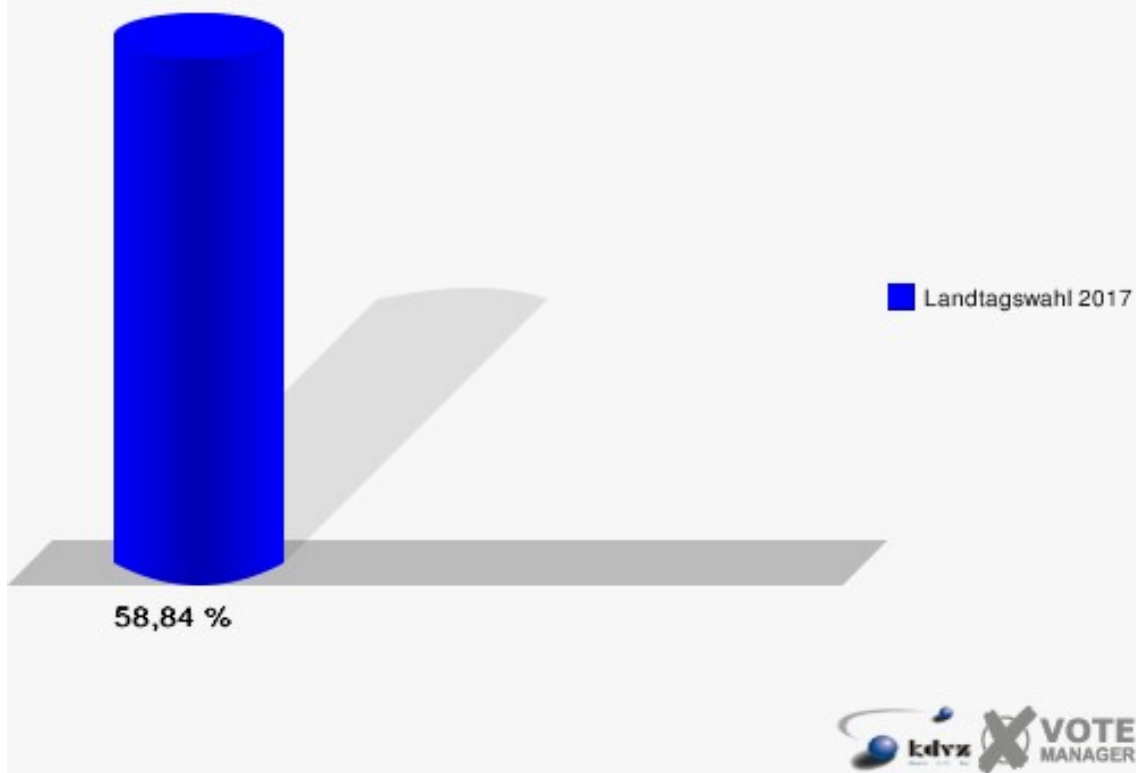


## Lichtenberg

	Erststimmen		Zweitstimmen	
Wahlberechtigte	911		911	
Wähler/innen	536	58,84 %	536	58,84 %
ungültige Stimmen	6	1,12 %	6	1,12 %
gültige Stimmen	530	98,88 %	530	98,88 %
Schlömer, SPD	155	29,25 %	139	26,23 %
Franken, CDU	241	45,47 %	191	36,04 %
Becker, GRÜNE	28	5,28 %	33	6,23 %
Euteneuer, FDP	46	8,68 %	81	15,28 %
Kemp, PIRATEN	5	0,94 %	4	0,75 %
Kemper, DIE LINKE	27	5,09 %	31	5,85 %
NPD	---	---	2	0,38 %
Die PARTEI	---	---	2	0,38 %
FREIE WÄHLER	---	---	1	0,19 %
BIG	---	---	0	0,00 %
FBI/FWG	---	---	0	0,00 %
ÖDP	---	---	1	0,19 %
Geerligs, Volksab- stimmung	0	0,00 %	0	0,00 %
TIERSCHUTZliste	---	---	4	0,75 %
AD-Demokraten NRW	---	---	2	0,38 %
Dr. Fischbach, AfD	28	5,28 %	35	6,60 %
AUFBRUCH C	---	---	0	0,00 %
BGE	---	---	0	0,00 %
DBD	---	---	2	0,38 %
DKP	---	---	0	0,00 %
ZENTRUM	---	---	0	0,00 %
DIE RECHTE	---	---	0	0,00 %
REP	---	---	0	0,00 %
DIE VIOLETTEN	---	---	1	0,19 %
JED	---	---	0	0,00 %
MLPD	---	---	0	0,00 %
PAN	---	---	1	0,19 %
Gesundheitsfor- schung	---	---	0	0,00 %
PARTEILOSE WG „BRD“	---	---	0	0,00 %
Schöner Leben	---	---	0	0,00 %
V-Partei³	---	---	0	0,00 %

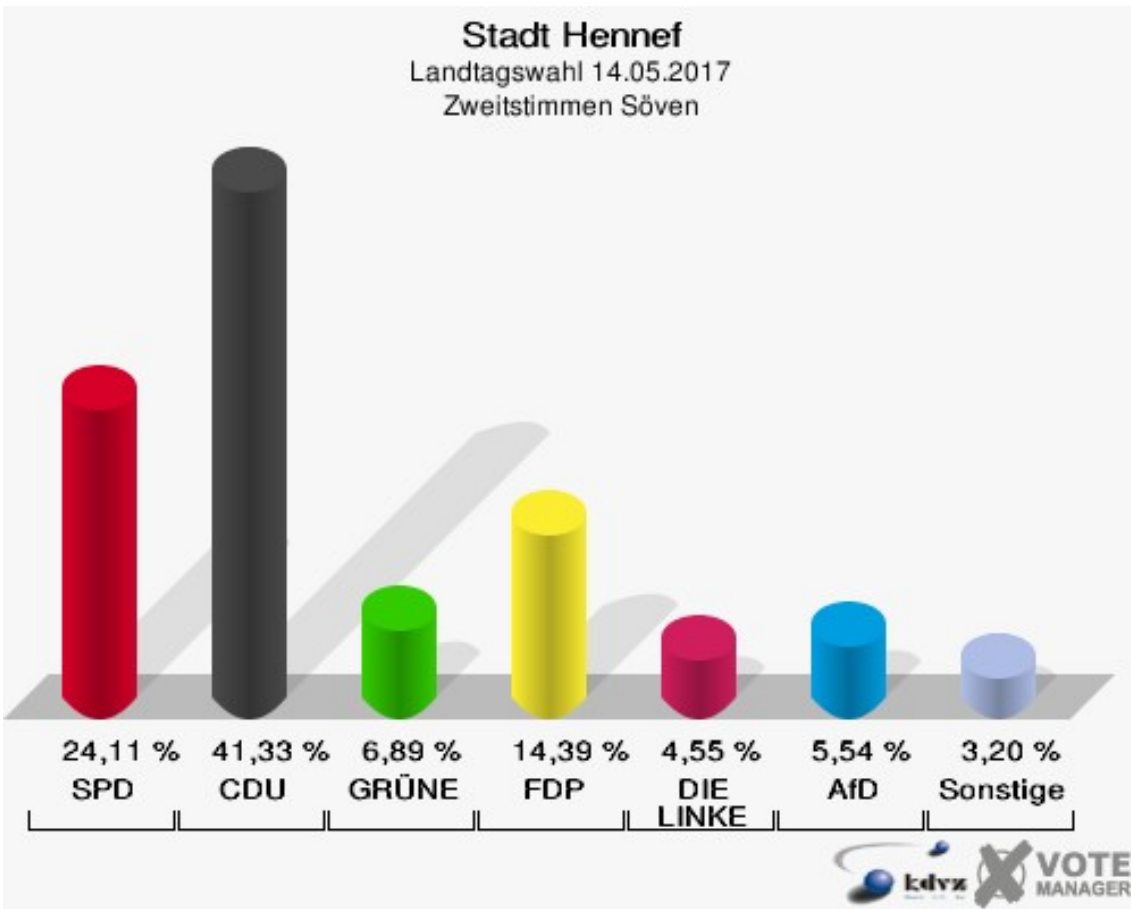
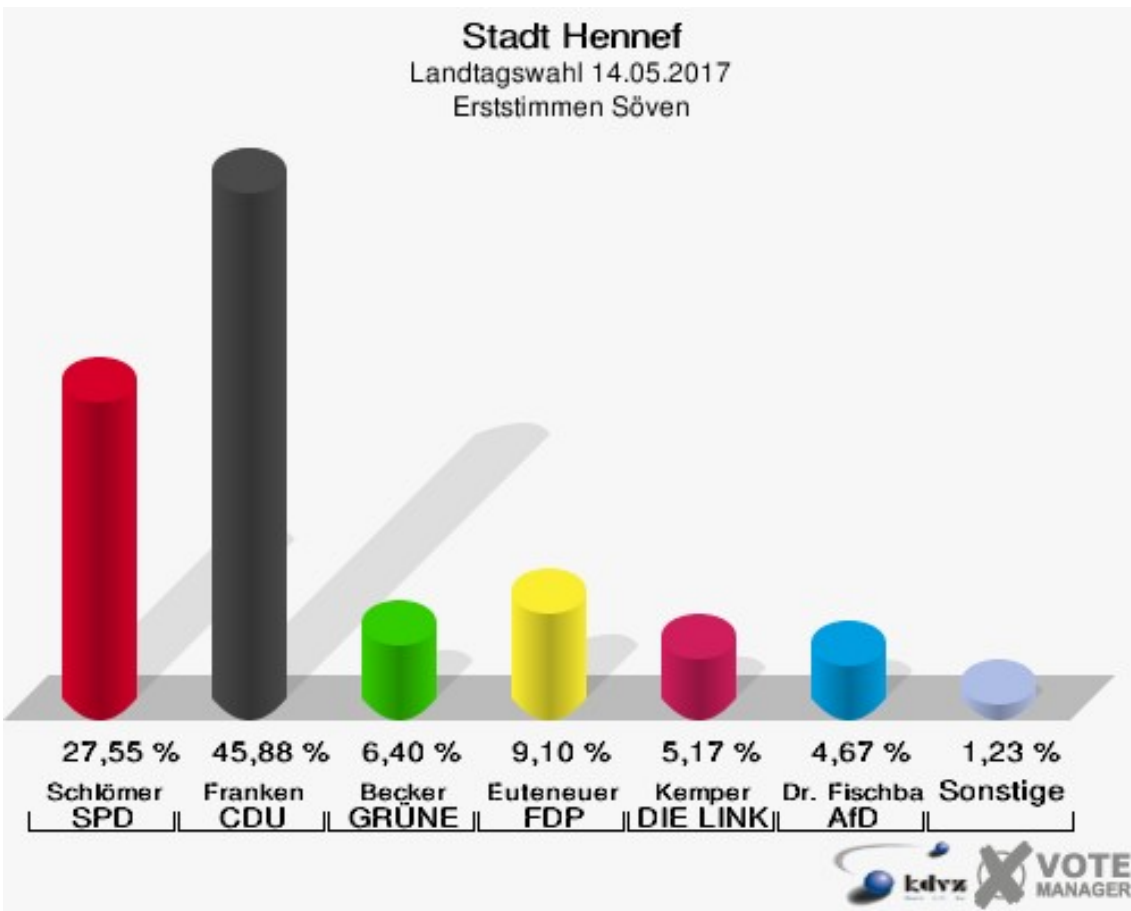


**Stadt Hennef**  
Landtagswahl 14.05.2017  
Wahlbeteiligung Lichtenberg

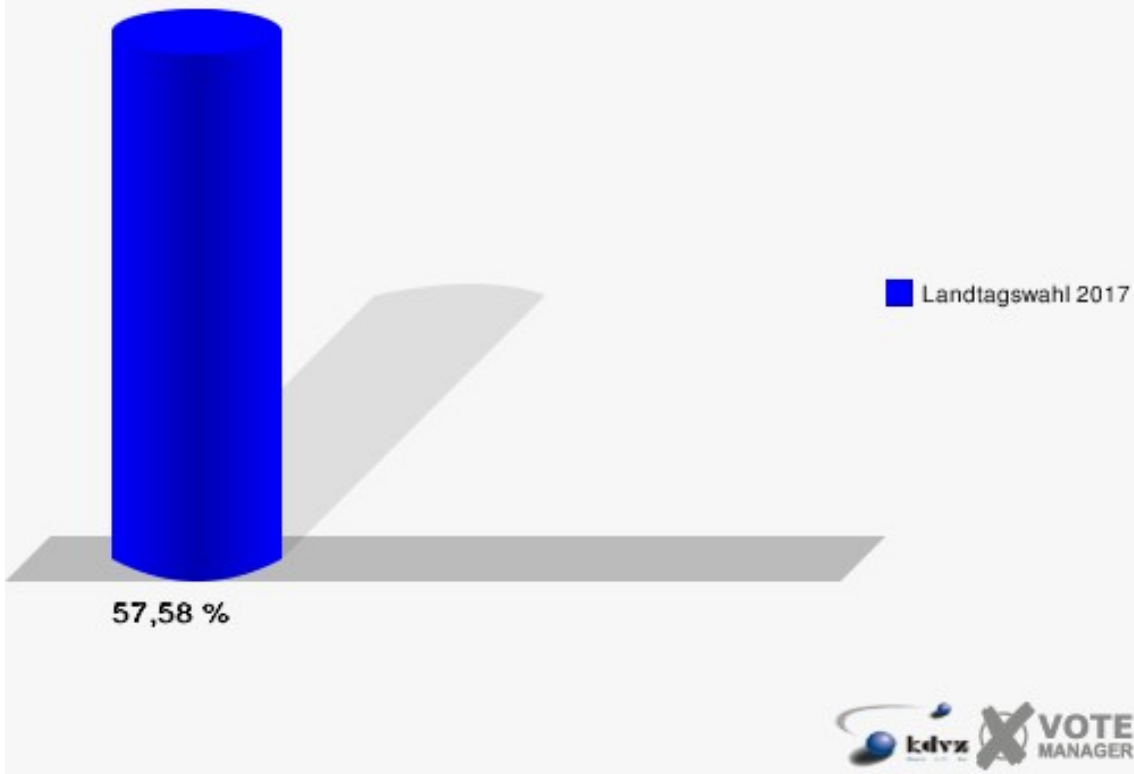


## Söven

	Erststimmen		Zweitstimmen	
Wahlberechtigte	1.431		1.431	
Wähler/innen	824	57,58 %	824	57,58 %
ungültige Stimmen	11	1,33 %	11	1,33 %
gültige Stimmen	813	98,67 %	813	98,67 %
Schlömer, SPD	224	27,55 %	196	24,11 %
Franken, CDU	373	45,88 %	336	41,33 %
Becker, GRÜNE	52	6,40 %	56	6,89 %
Euteneuer, FDP	74	9,10 %	117	14,39 %
Kemp, PIRATEN	6	0,74 %	4	0,49 %
Kemper, DIE LINKE	42	5,17 %	37	4,55 %
NPD	---	---	2	0,25 %
Die PARTEI	---	---	6	0,74 %
FREIE WÄHLER	---	---	2	0,25 %
BIG	---	---	0	0,00 %
FBI/FWG	---	---	0	0,00 %
ÖDP	---	---	0	0,00 %
Geerligs, Volksab- stimmung	4	0,49 %	2	0,25 %
TIERSCHUTZliste	---	---	6	0,74 %
AD-Demokraten NRW	---	---	1	0,12 %
Dr. Fischbach, AfD	38	4,67 %	45	5,54 %
AUFBRUCH C	---	---	0	0,00 %
BGE	---	---	0	0,00 %
DBD	---	---	0	0,00 %
DKP	---	---	0	0,00 %
ZENTRUM	---	---	1	0,12 %
DIE RECHTE	---	---	0	0,00 %
REP	---	---	0	0,00 %
DIE VIOLETTEN	---	---	1	0,12 %
JED	---	---	0	0,00 %
MLPD	---	---	0	0,00 %
PAN	---	---	0	0,00 %
Gesundheitsfor- schung	---	---	0	0,00 %
PARTEILOSE WG „BRD“	---	---	0	0,00 %
Schöner Leben	---	---	0	0,00 %
V-Partei³	---	---	1	0,12 %



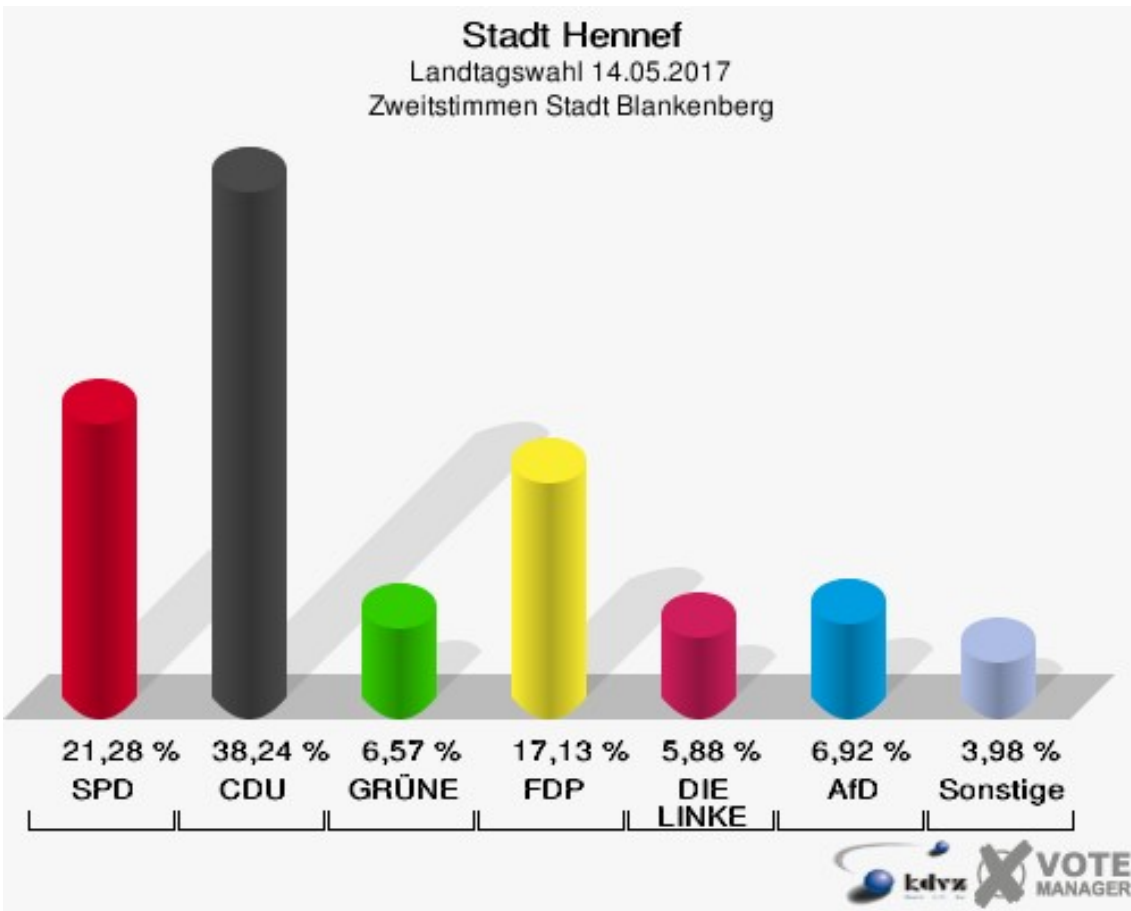
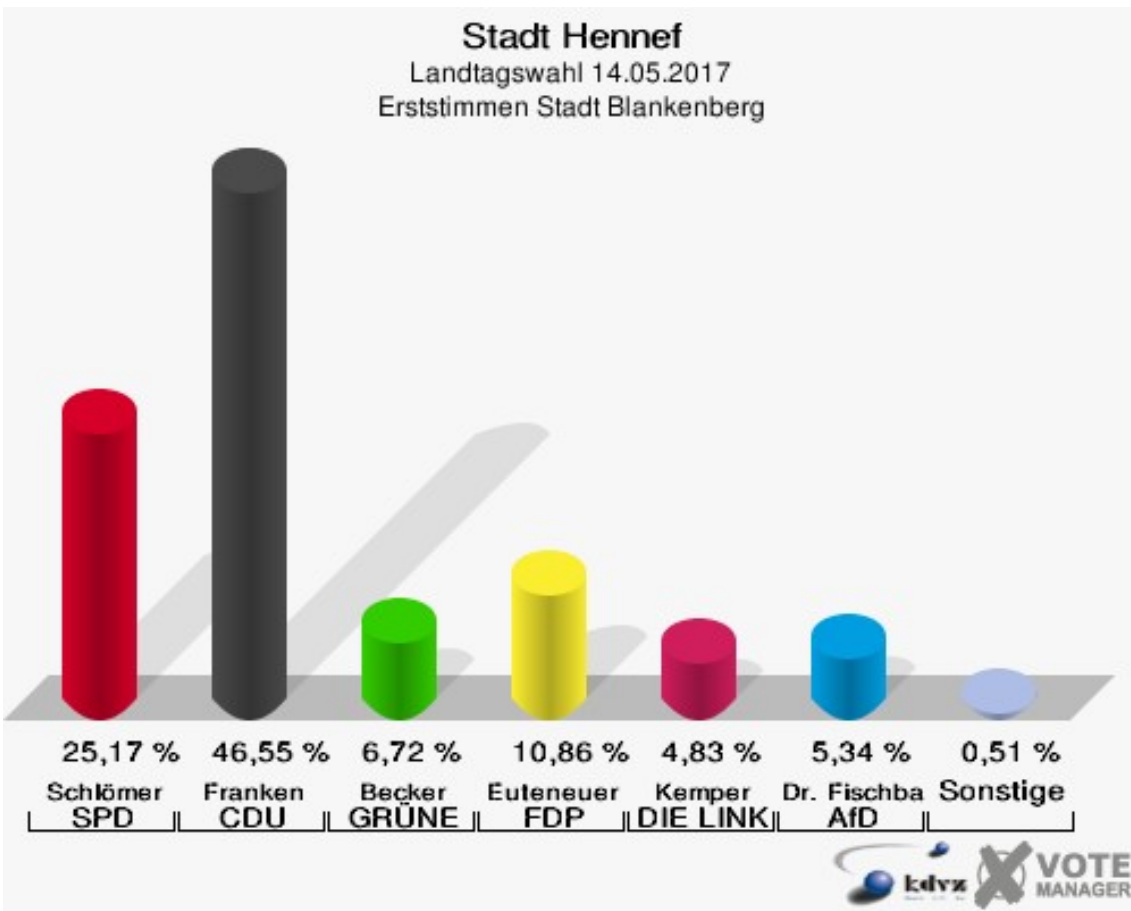
**Stadt Hennef**  
Landtagswahl 14.05.2017  
Wahlbeteiligung Söven



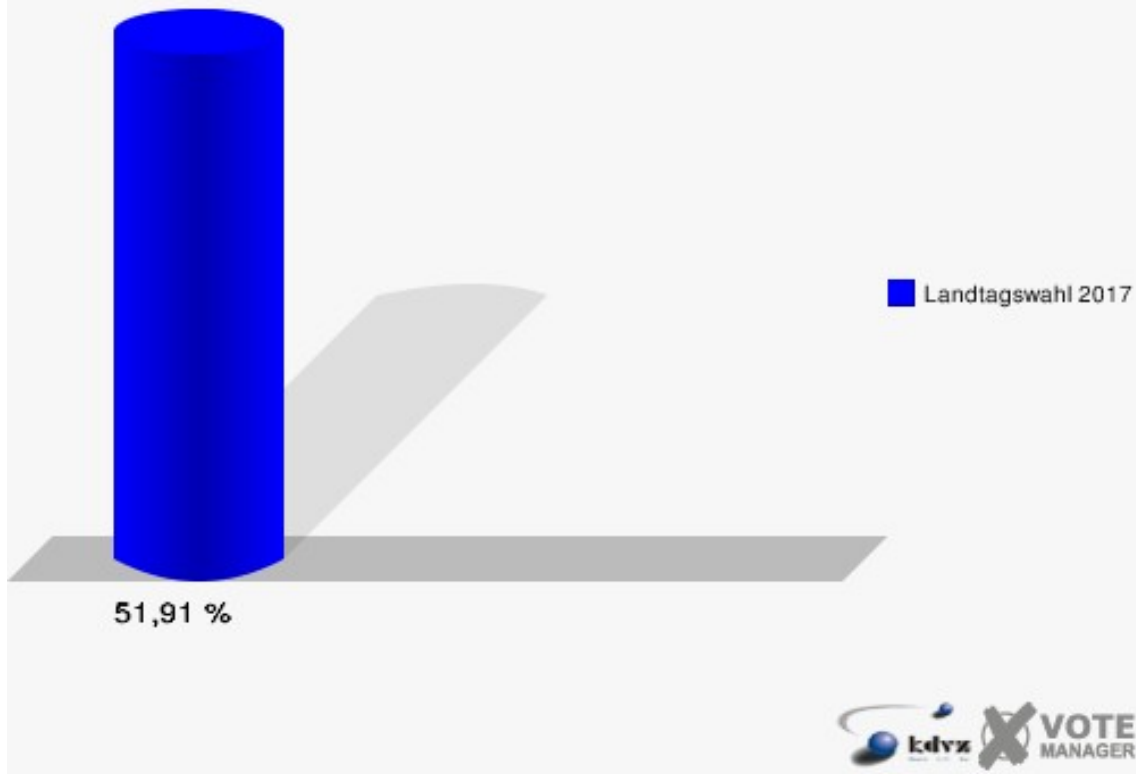


# Stadt Blankenberg

	Erststimmen		Zweitstimmen	
Wahlberechtigte	1.123		1.123	
Wähler/innen	583	51,91 %	583	51,91 %
ungültige Stimmen	3	0,51 %	5	0,86 %
gültige Stimmen	580	99,49 %	578	99,14 %
Schlömer, SPD	146	25,17 %	123	21,28 %
Franken, CDU	270	46,55 %	221	38,24 %
Becker, GRÜNE	39	6,72 %	38	6,57 %
Euteneuer, FDP	63	10,86 %	99	17,13 %
Kemp, PIRATEN	1	0,17 %	0	0,00 %
Kemper, DIE LINKE	28	4,83 %	34	5,88 %
NPD	---	---	1	0,17 %
Die PARTEI	---	---	1	0,17 %
FREIE WÄHLER	---	---	3	0,52 %
BIG	---	---	0	0,00 %
FBI/FWG	---	---	0	0,00 %
ÖDP	---	---	0	0,00 %
Geerligs, Volksab- stimmung	2	0,34 %	0	0,00 %
TIERSCHUTZliste	---	---	8	1,38 %
AD-Demokraten NRW	---	---	1	0,17 %
Dr. Fischbach, AfD	31	5,34 %	40	6,92 %
AUFBRUCH C	---	---	2	0,35 %
BGE	---	---	2	0,35 %
DBD	---	---	1	0,17 %
DKP	---	---	0	0,00 %
ZENTRUM	---	---	0	0,00 %
DIE RECHTE	---	---	0	0,00 %
REP	---	---	2	0,35 %
DIE VIOLETTEN	---	---	0	0,00 %
JED	---	---	0	0,00 %
MLPD	---	---	0	0,00 %
PAN	---	---	0	0,00 %
Gesundheitsfor- schung	---	---	0	0,00 %
PARTEILOSE WG „BRD“	---	---	0	0,00 %
Schöner Leben	---	---	2	0,35 %
V-Partei³	---	---	0	0,00 %

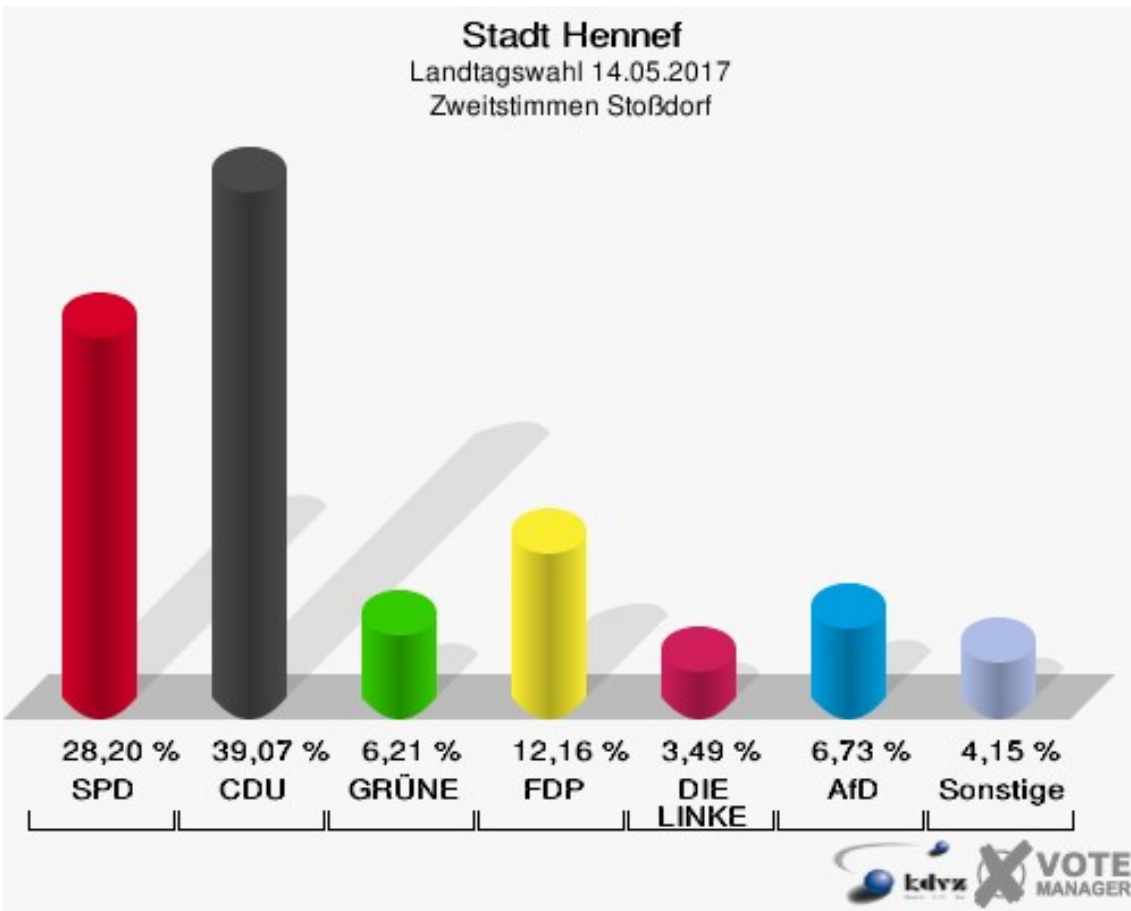
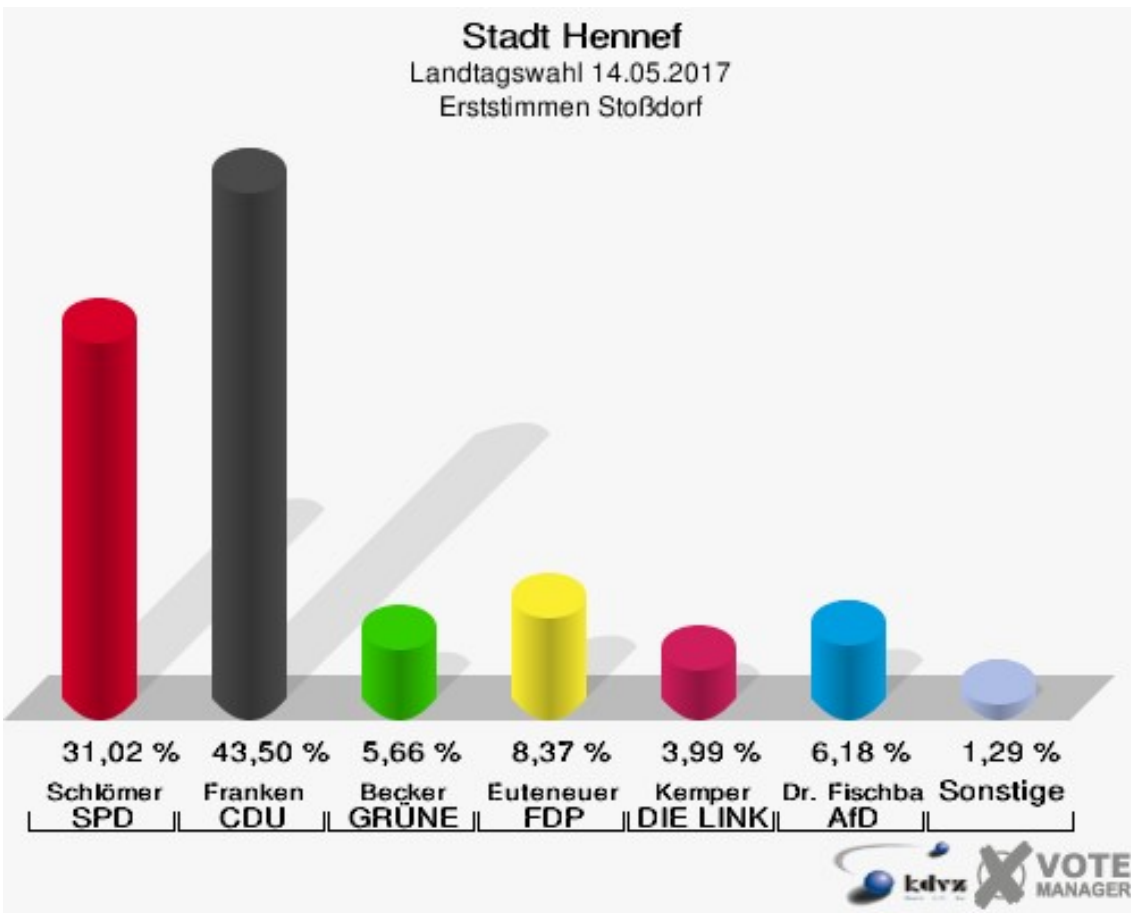


**Stadt Hennef**  
Landtagswahl 14.05.2017  
Wahlbeteiligung Stadt Blankenberg

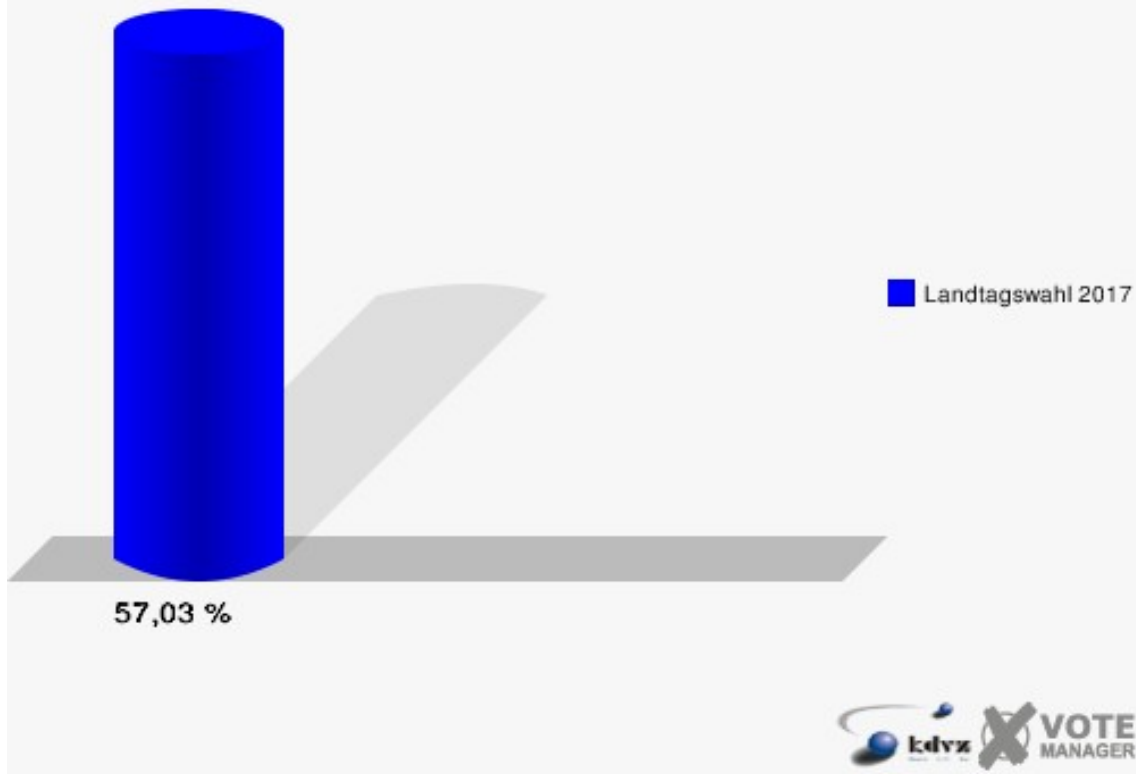


## Stoßdorf

	Erststimmen		Zweitstimmen	
Wahlberechtigte	1.387		1.387	
Wähler/innen	791	57,03 %	791	57,03 %
ungültige Stimmen	14	1,77 %	18	2,28 %
gültige Stimmen	777	98,23 %	773	97,72 %
Schlömer, SPD	241	31,02 %	218	28,20 %
Franken, CDU	338	43,50 %	302	39,07 %
Becker, GRÜNE	44	5,66 %	48	6,21 %
Euteneuer, FDP	65	8,37 %	94	12,16 %
Kemp, PIRATEN	8	1,03 %	3	0,39 %
Kemper, DIE LINKE	31	3,99 %	27	3,49 %
NPD	---	---	5	0,65 %
Die PARTEI	---	---	10	1,29 %
FREIE WÄHLER	---	---	1	0,13 %
BIG	---	---	0	0,00 %
FBI/FWG	---	---	0	0,00 %
ÖDP	---	---	1	0,13 %
Geerligs, Volksab- stimmung	2	0,26 %	0	0,00 %
TIERSCHUTZliste	---	---	2	0,26 %
AD-Demokraten NRW	---	---	2	0,26 %
Dr. Fischbach, AfD	48	6,18 %	52	6,73 %
AUFBRUCH C	---	---	2	0,26 %
BGE	---	---	0	0,00 %
DBD	---	---	2	0,26 %
DKP	---	---	0	0,00 %
ZENTRUM	---	---	0	0,00 %
DIE RECHTE	---	---	0	0,00 %
REP	---	---	0	0,00 %
DIE VIOLETTEN	---	---	0	0,00 %
JED	---	---	0	0,00 %
MLPD	---	---	2	0,26 %
PAN	---	---	0	0,00 %
Gesundheitsfor- schung	---	---	1	0,13 %
PARTEILOSE WG „BRD“	---	---	0	0,00 %
Schöner Leben	---	---	0	0,00 %
V-Partei³	---	---	1	0,13 %

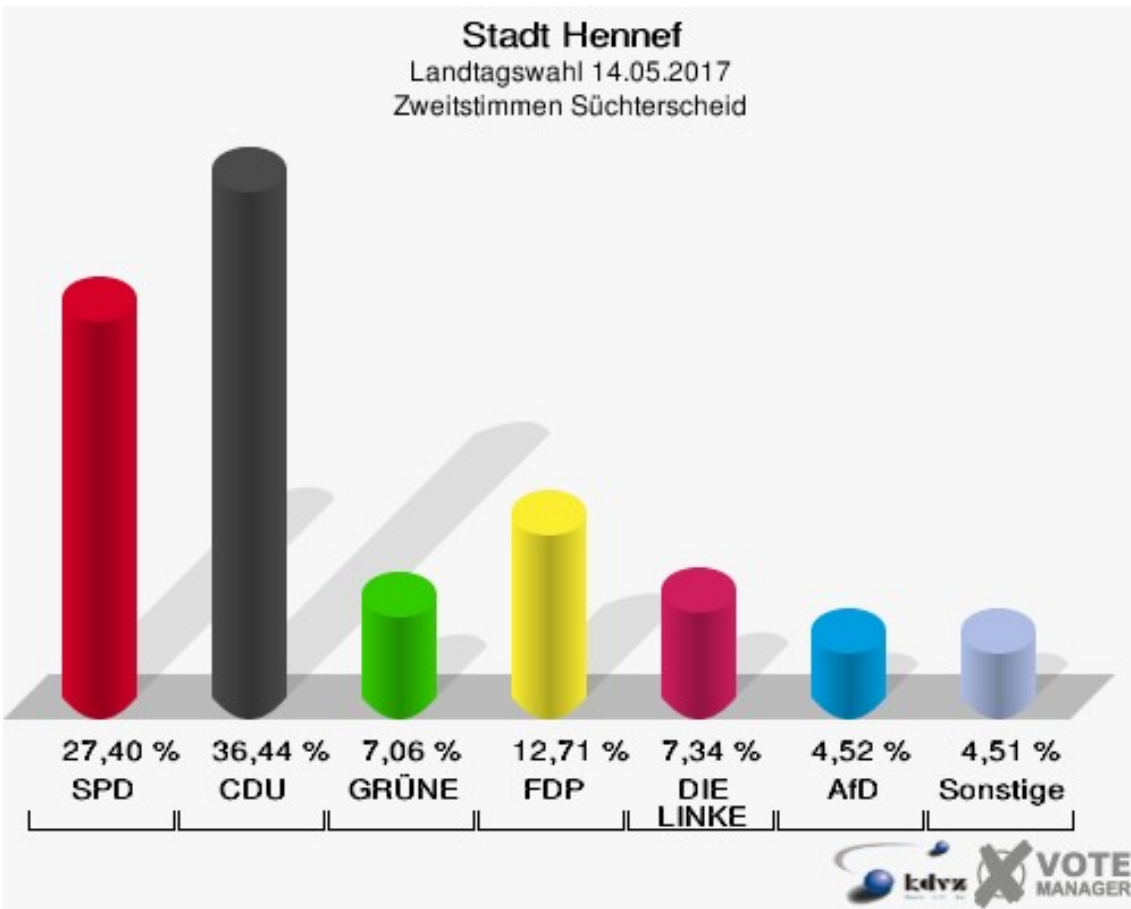
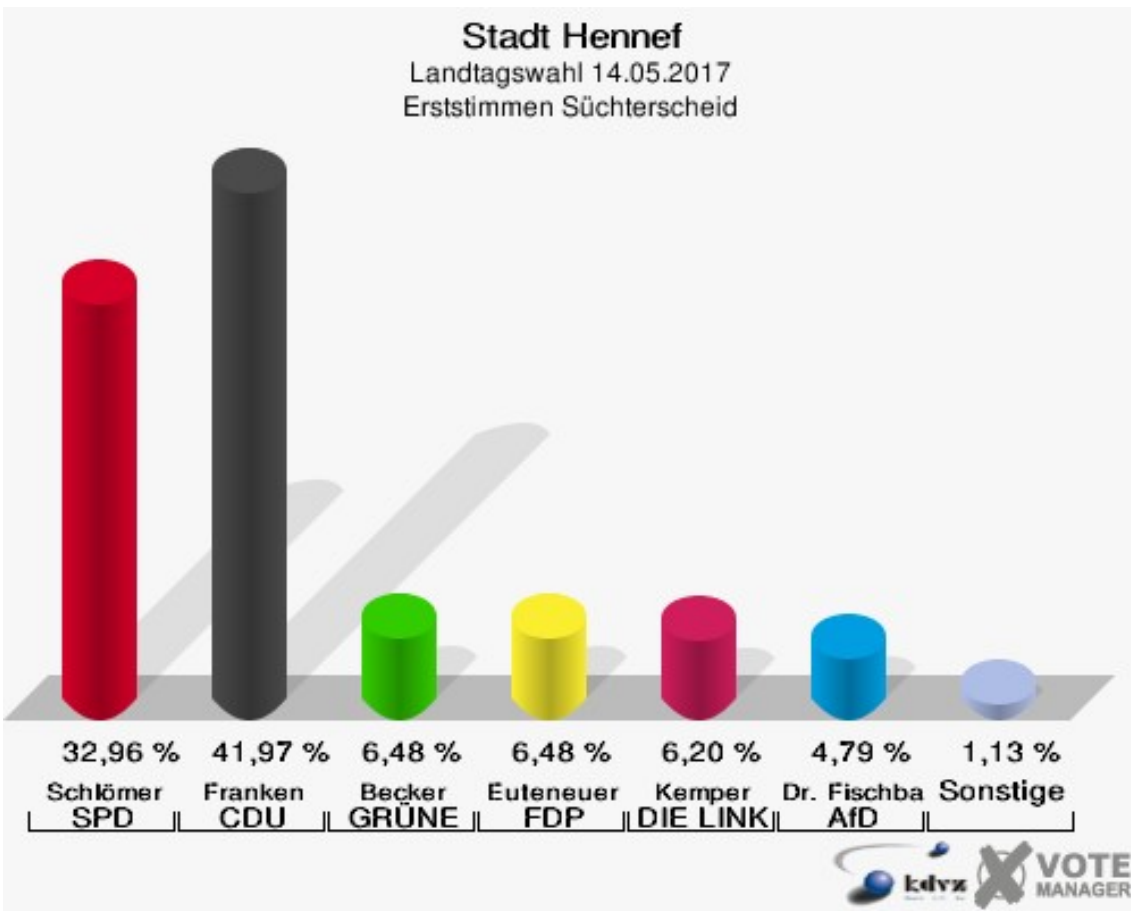


**Stadt Hennef**  
Landtagswahl 14.05.2017  
Wahlbeteiligung Stoßdorf



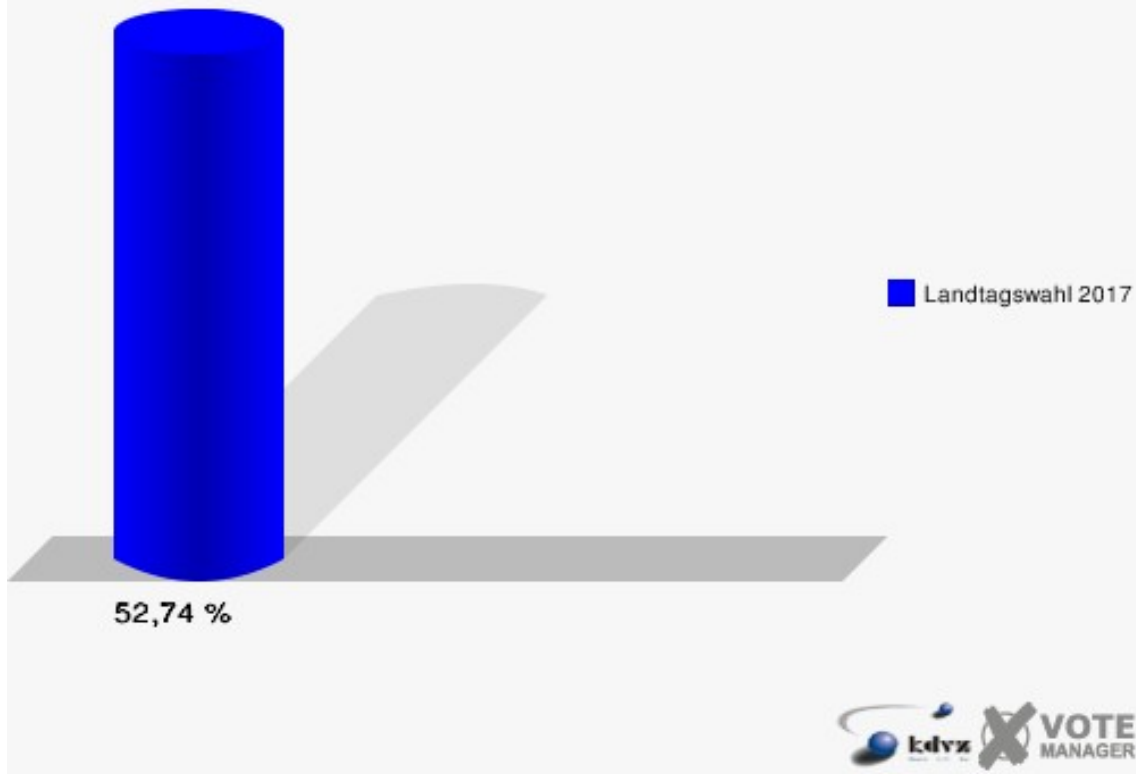
## Süchterscheid

	Erststimmen		Zweitstimmen	
Wahlberechtigte	675		675	
Wähler/innen	356	52,74 %	356	52,74 %
ungültige Stimmen	1	0,28 %	2	0,56 %
gültige Stimmen	355	99,72 %	354	99,44 %
Schlömer, SPD	117	32,96 %	97	27,40 %
Franken, CDU	149	41,97 %	129	36,44 %
Becker, GRÜNE	23	6,48 %	25	7,06 %
Euteneuer, FDP	23	6,48 %	45	12,71 %
Kemp, PIRATEN	4	1,13 %	5	1,41 %
Kemper, DIE LINKE	22	6,20 %	26	7,34 %
NPD	---	---	0	0,00 %
Die PARTEI	---	---	3	0,85 %
FREIE WÄHLER	---	---	0	0,00 %
BIG	---	---	0	0,00 %
FBI/FWG	---	---	1	0,28 %
ÖDP	---	---	0	0,00 %
Geerligs, Volksab- stimmung	0	0,00 %	0	0,00 %
TIERSCHUTZliste	---	---	4	1,13 %
AD-Demokraten NRW	---	---	0	0,00 %
Dr. Fischbach, AfD	17	4,79 %	16	4,52 %
AUFBRUCH C	---	---	0	0,00 %
BGE	---	---	0	0,00 %
DBD	---	---	0	0,00 %
DKP	---	---	0	0,00 %
ZENTRUM	---	---	0	0,00 %
DIE RECHTE	---	---	0	0,00 %
REP	---	---	1	0,28 %
DIE VIOLETTEN	---	---	1	0,28 %
JED	---	---	0	0,00 %
MLPD	---	---	0	0,00 %
PAN	---	---	0	0,00 %
Gesundheitsfor- schung	---	---	0	0,00 %
PARTEILOSE WG „BRD“	---	---	0	0,00 %
Schöner Leben	---	---	0	0,00 %
V-Partei³	---	---	1	0,28 %



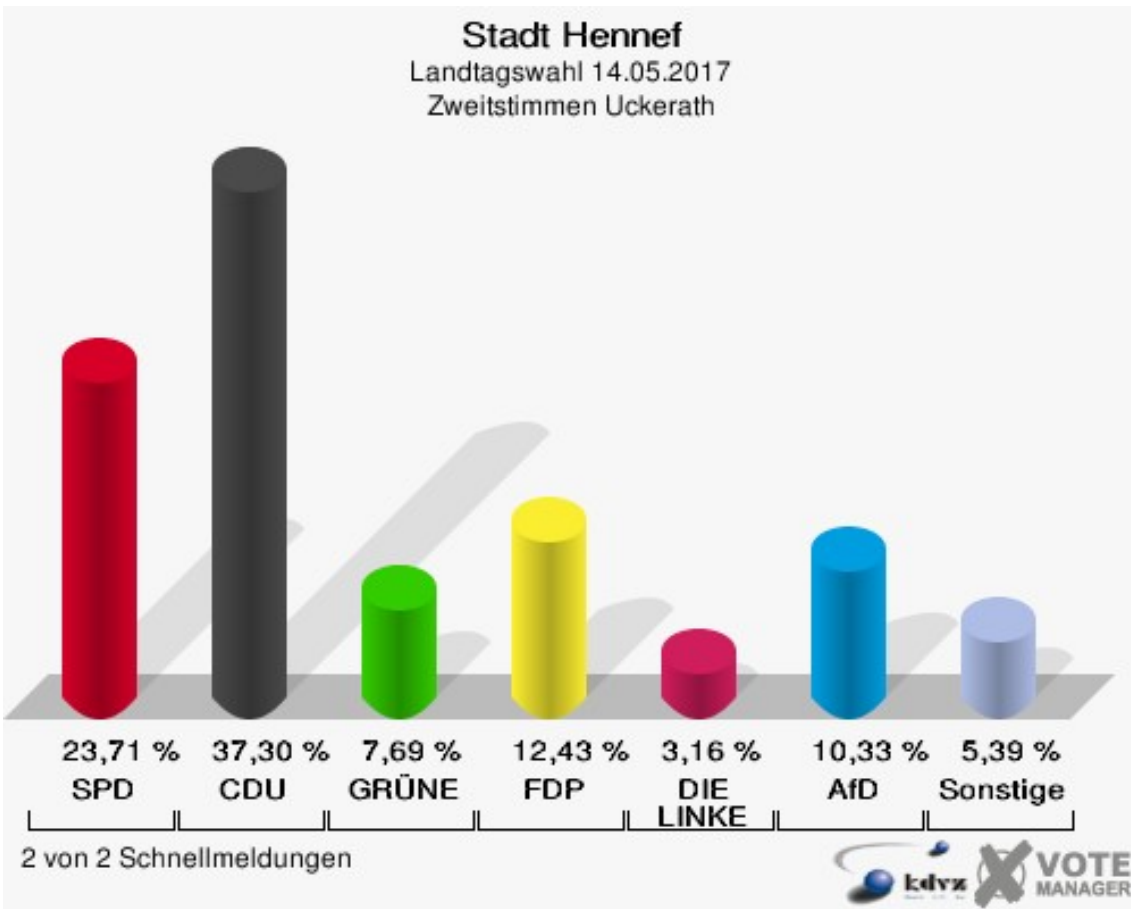
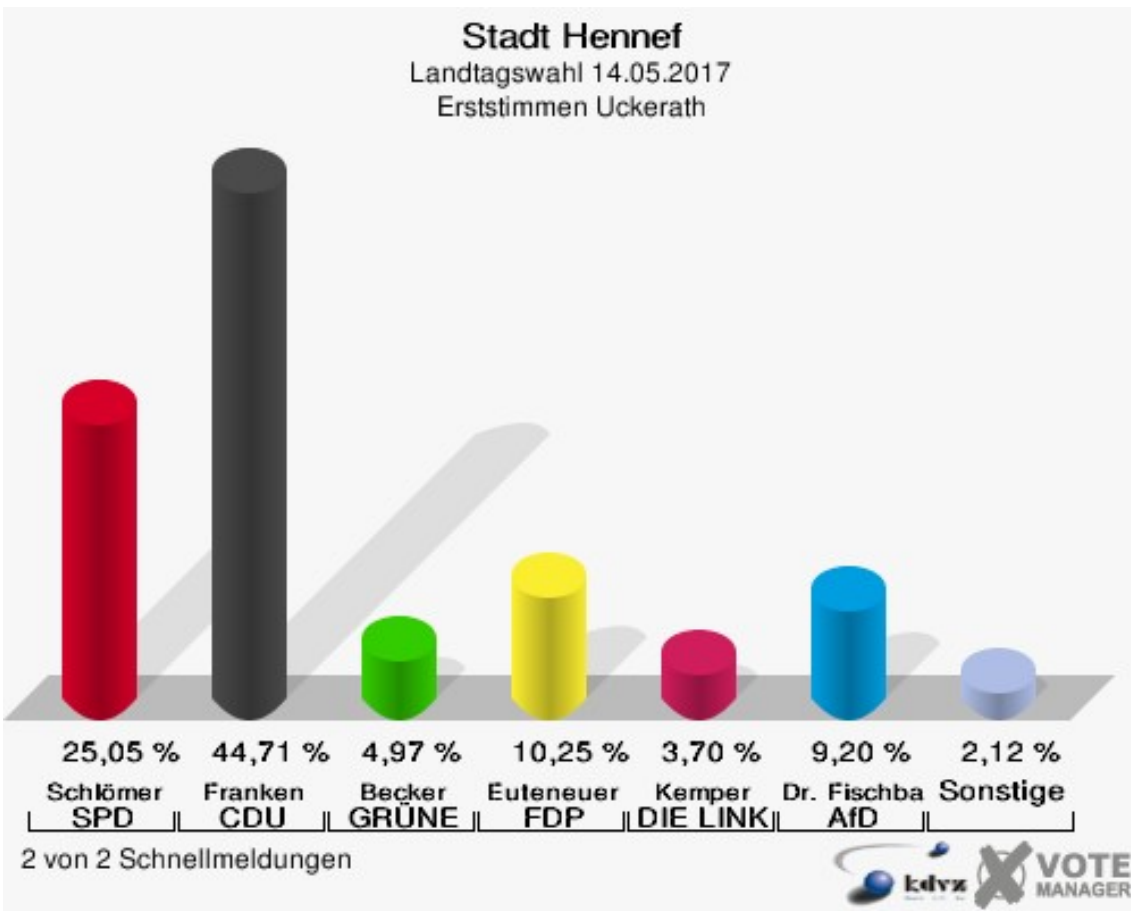


**Stadt Hennef**  
Landtagswahl 14.05.2017  
Wahlbeteiligung SÜCHTERSCHIED




## Uckerath

	Erststimmen		Zweitstimmen	
Wahlberechtigte	1.838		1.838	
Wähler/innen	957	52,07 %	957	52,07 %
ungültige Stimmen	11	1,15 %	8	0,84 %
gültige Stimmen	946	98,85 %	949	99,16 %
Schlömer, SPD	237	25,05 %	225	23,71 %
Franken, CDU	423	44,71 %	354	37,30 %
Becker, GRÜNE	47	4,97 %	73	7,69 %
Euteneuer, FDP	97	10,25 %	118	12,43 %
Kemp, PIRATEN	17	1,80 %	8	0,84 %
Kemper, DIE LINKE	35	3,70 %	30	3,16 %
NPD	---	---	6	0,63 %
Die PARTEI	---	---	3	0,32 %
FREIE WÄHLER	---	---	4	0,42 %
BIG	---	---	0	0,00 %
FBI/FWG	---	---	0	0,00 %
ÖDP	---	---	4	0,42 %
Geerligs, Volksab- stimmung	3	0,32 %	3	0,32 %
TIERSCHUTZliste	---	---	9	0,95 %
AD-Demokraten NRW	---	---	0	0,00 %
Dr. Fischbach, AfD	87	9,20 %	98	10,33 %
AUFBRUCH C	---	---	3	0,32 %
BGE	---	---	0	0,00 %
DBD	---	---	0	0,00 %
DKP	---	---	0	0,00 %
ZENTRUM	---	---	0	0,00 %
DIE RECHTE	---	---	1	0,11 %
REP	---	---	0	0,00 %
DIE VIOLETTEN	---	---	4	0,42 %
JED	---	---	3	0,32 %
MLPD	---	---	0	0,00 %
PAN	---	---	0	0,00 %
Gesundheitsfor- schung	---	---	0	0,00 %
PARTEILOSE WG „BRD“	---	---	0	0,00 %
Schöner Leben	---	---	0	0,00 %
V-Partei³	---	---	3	0,32 %



**Stadt Hennef**  
Landtagswahl 14.05.2017  
Wahlbeteiligung Uckerath

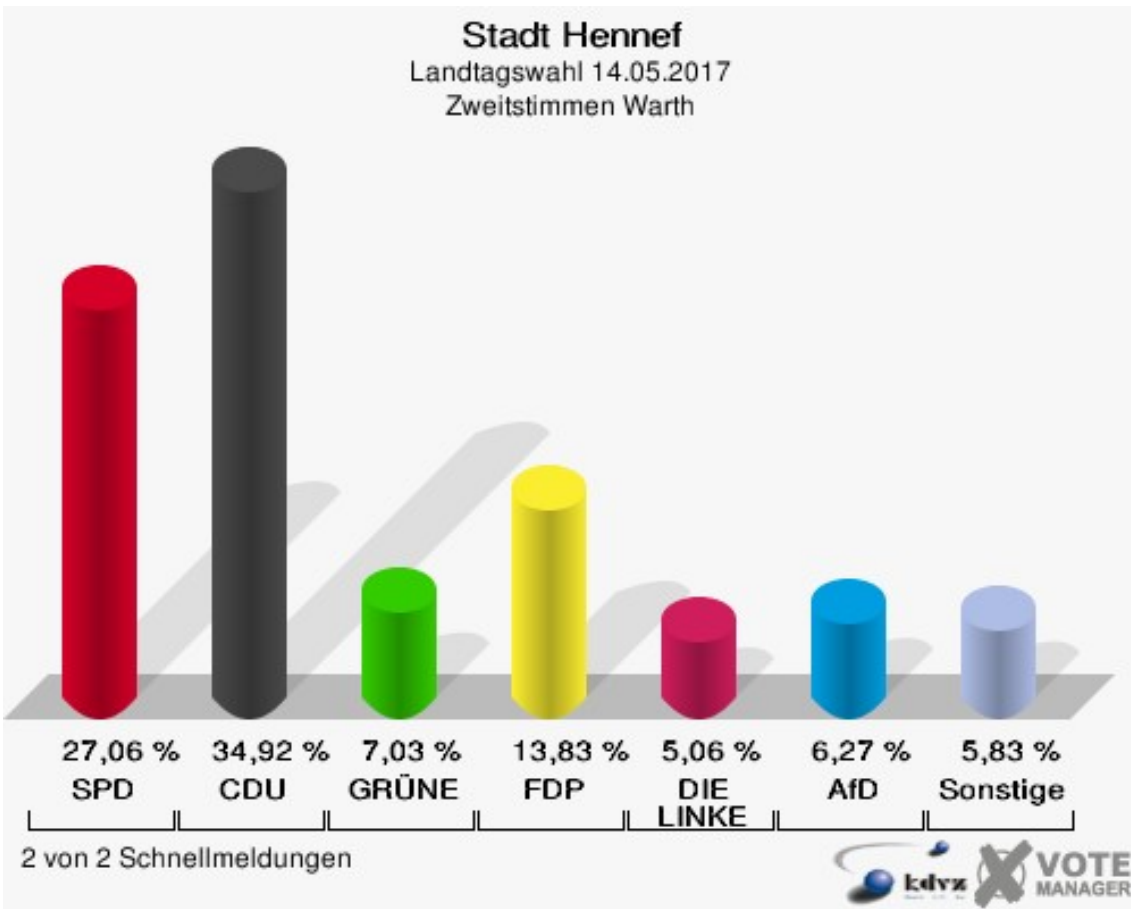
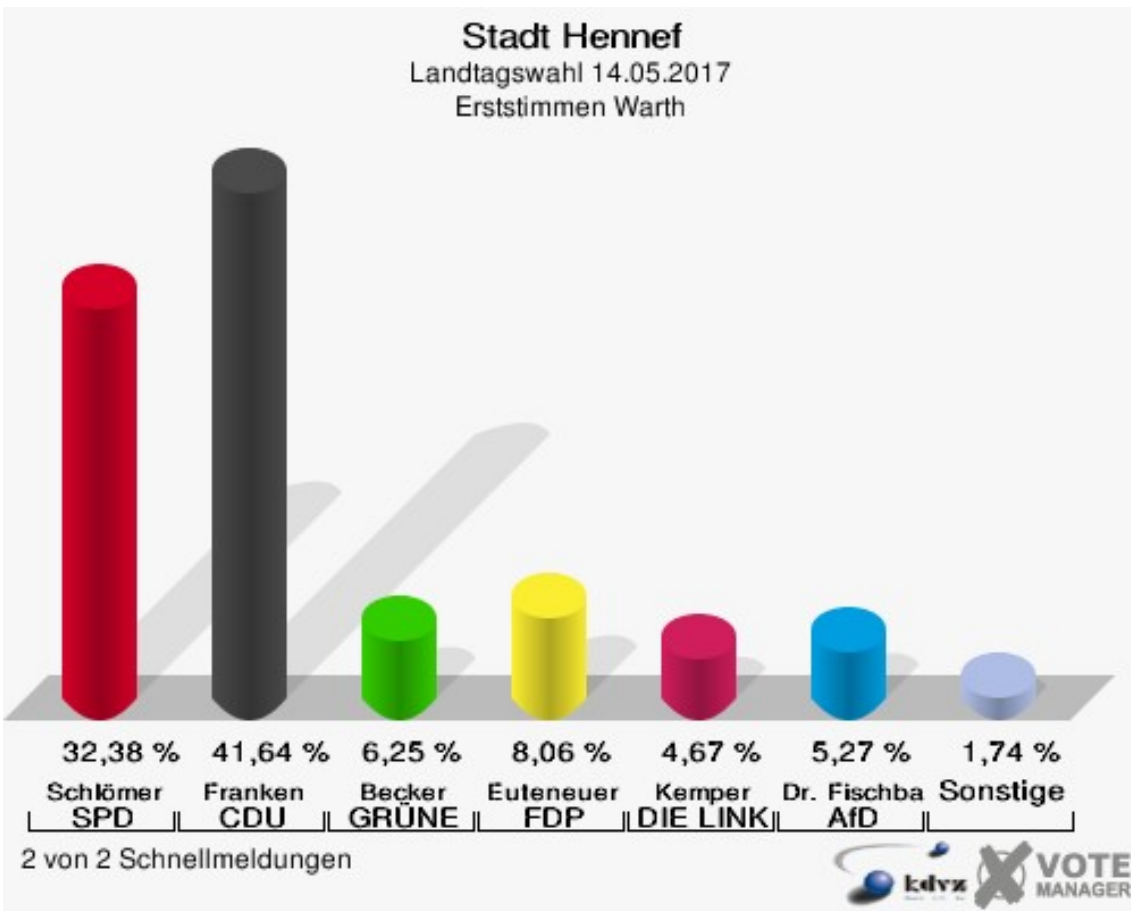


2 von 2 Schnellmeldungen




## Warth

	Erststimmen		Zweitstimmen	
Wahlberechtigte	2.471		2.471	
Wähler/innen	1.346	54,47 %	1.346	54,47 %
ungültige Stimmen	18	1,34 %	23	1,71 %
gültige Stimmen	1.328	98,66 %	1.323	98,29 %
Schlömer, SPD	430	32,38 %	358	27,06 %
Franken, CDU	553	41,64 %	462	34,92 %
Becker, GRÜNE	83	6,25 %	93	7,03 %
Euteneuer, FDP	107	8,06 %	183	13,83 %
Kemp, PIRATEN	18	1,36 %	11	0,83 %
Kemper, DIE LINKE	62	4,67 %	67	5,06 %
NPD	---	---	8	0,60 %
Die PARTEI	---	---	12	0,91 %
FREIE WÄHLER	---	---	10	0,76 %
BIG	---	---	0	0,00 %
FBI/FWG	---	---	1	0,08 %
ÖDP	---	---	1	0,08 %
Geerligs, Volksab- stimmung	5	0,38 %	3	0,23 %
TIERSCHUTZliste	---	---	11	0,83 %
AD-Demokraten NRW	---	---	8	0,60 %
Dr. Fischbach, AfD	70	5,27 %	83	6,27 %
AUFBRUCH C	---	---	2	0,15 %
BGE	---	---	0	0,00 %
DBD	---	---	2	0,15 %
DKP	---	---	1	0,08 %
ZENTRUM	---	---	2	0,15 %
DIE RECHTE	---	---	0	0,00 %
REP	---	---	0	0,00 %
DIE VIOLETTEN	---	---	0	0,00 %
JED	---	---	2	0,15 %
MLPD	---	---	2	0,15 %
PAN	---	---	0	0,00 %
Gesundheitsfor- schung	---	---	1	0,08 %
PARTEILOSE WG „BRD“	---	---	0	0,00 %
Schöner Leben	---	---	0	0,00 %
V-Partei³	---	---	0	0,00 %



**Stadt Hennef**  
Landtagswahl 14.05.2017  
Wahlbeteiligung Warth



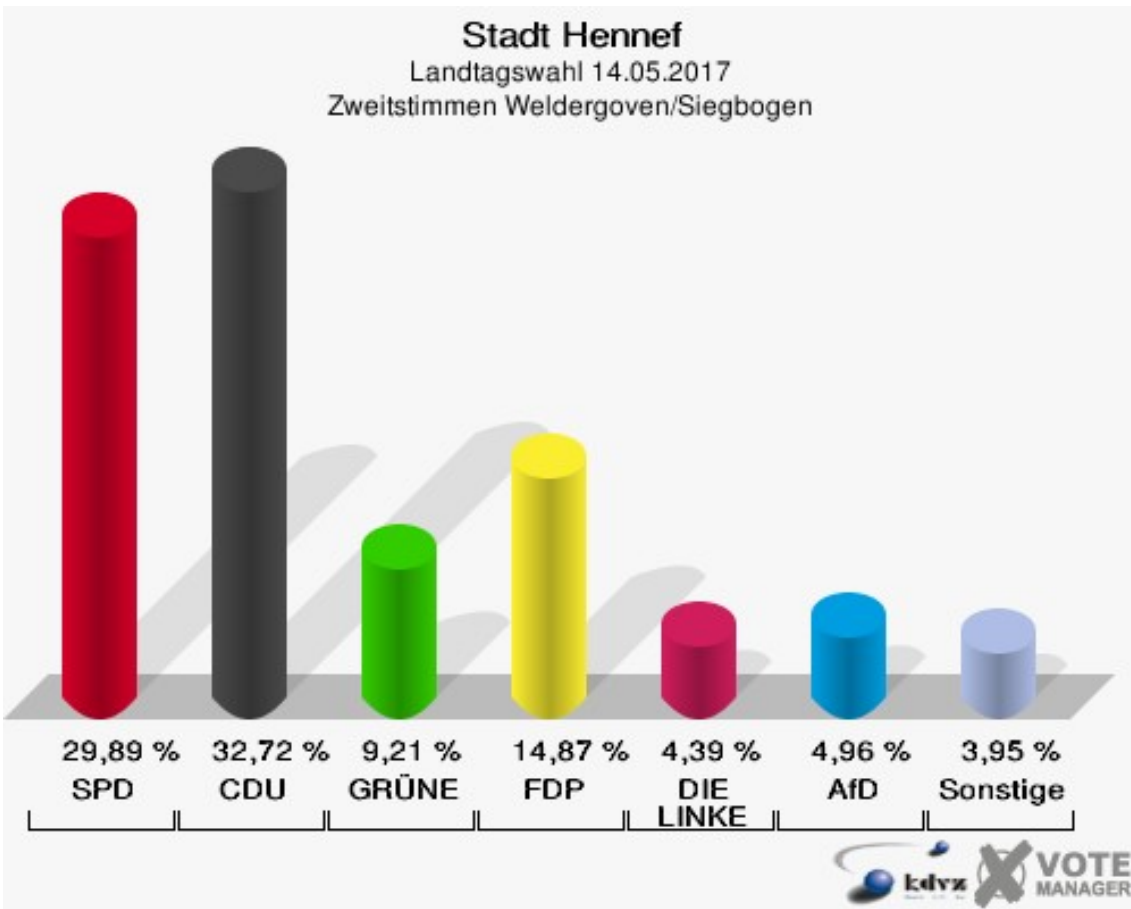
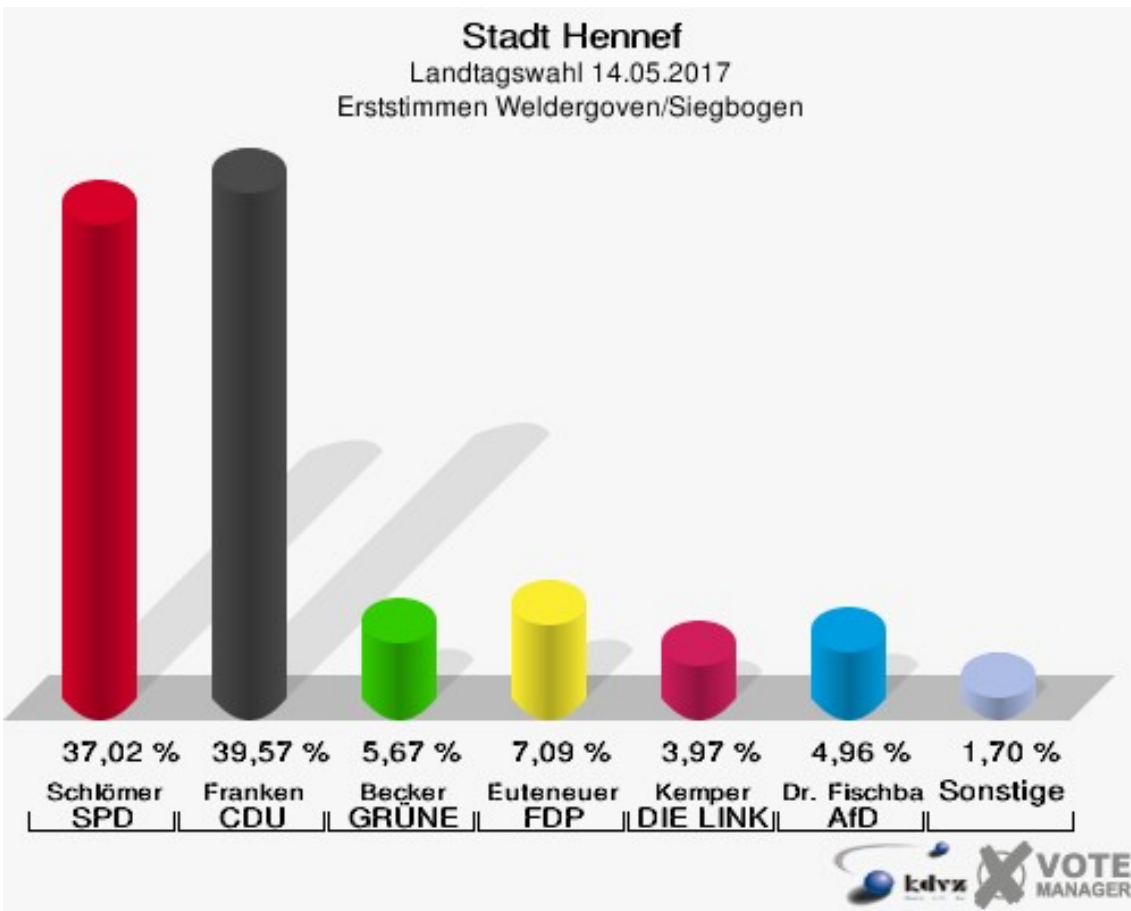
2 von 2 Schnellmeldungen



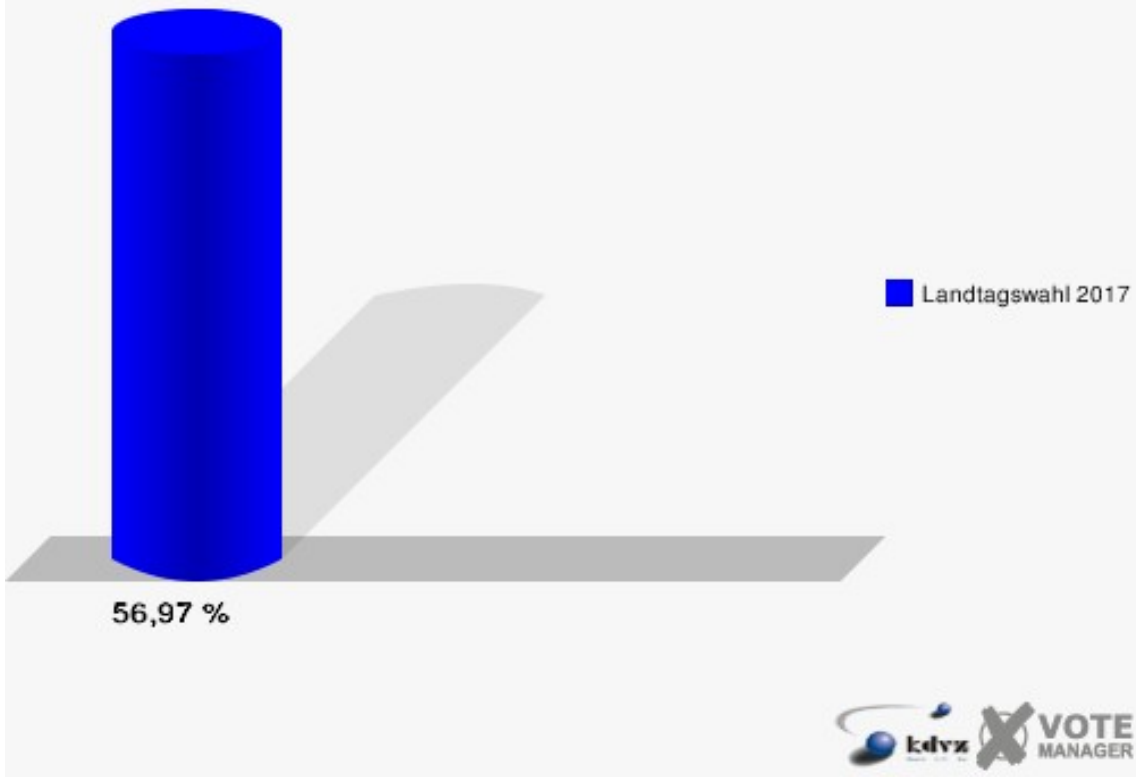
## Weldergoven/Siegbogen

	Erststimmen		Zweitstimmen	
Wahlberechtigte	1.248		1.248	
Wähler/innen	711	56,97 %	711	56,97 %
ungültige Stimmen	6	0,84 %	5	0,70 %
gültige Stimmen	705	99,16 %	706	99,30 %
Schlömer, SPD	261	37,02 %	211	29,89 %
Franken, CDU	279	39,57 %	231	32,72 %
Becker, GRÜNE	40	5,67 %	65	9,21 %
Euteneuer, FDP	50	7,09 %	105	14,87 %
Kemp, PIRATEN	6	0,85 %	7	0,99 %
Kemper, DIE LINKE	28	3,97 %	31	4,39 %
NPD	---	---	3	0,42 %
Die PARTEI	---	---	4	0,57 %
FREIE WÄHLER	---	---	2	0,28 %
BIG	---	---	0	0,00 %
FBI/FWG	---	---	0	0,00 %
ÖDP	---	---	0	0,00 %
Geerligs, Volksab- stimmung	6	0,85 %	1	0,14 %
TIERSCHUTZliste	---	---	4	0,57 %
AD-Demokraten NRW	---	---	1	0,14 %
Dr. Fischbach, AfD	35	4,96 %	35	4,96 %
AUFBRUCH C	---	---	0	0,00 %
BGE	---	---	2	0,28 %
DBD	---	---	2	0,28 %
DKP	---	---	0	0,00 %
ZENTRUM	---	---	0	0,00 %
DIE RECHTE	---	---	0	0,00 %
REP	---	---	0	0,00 %
DIE VIOLETTEN	---	---	1	0,14 %
JED	---	---	0	0,00 %
MLPD	---	---	0	0,00 %
PAN	---	---	1	0,14 %
Gesundheitsfor- schung	---	---	0	0,00 %
PARTEILOSE WG „BRD“	---	---	0	0,00 %
Schöner Leben	---	---	0	0,00 %
V-Partei³	---	---	0	0,00 %



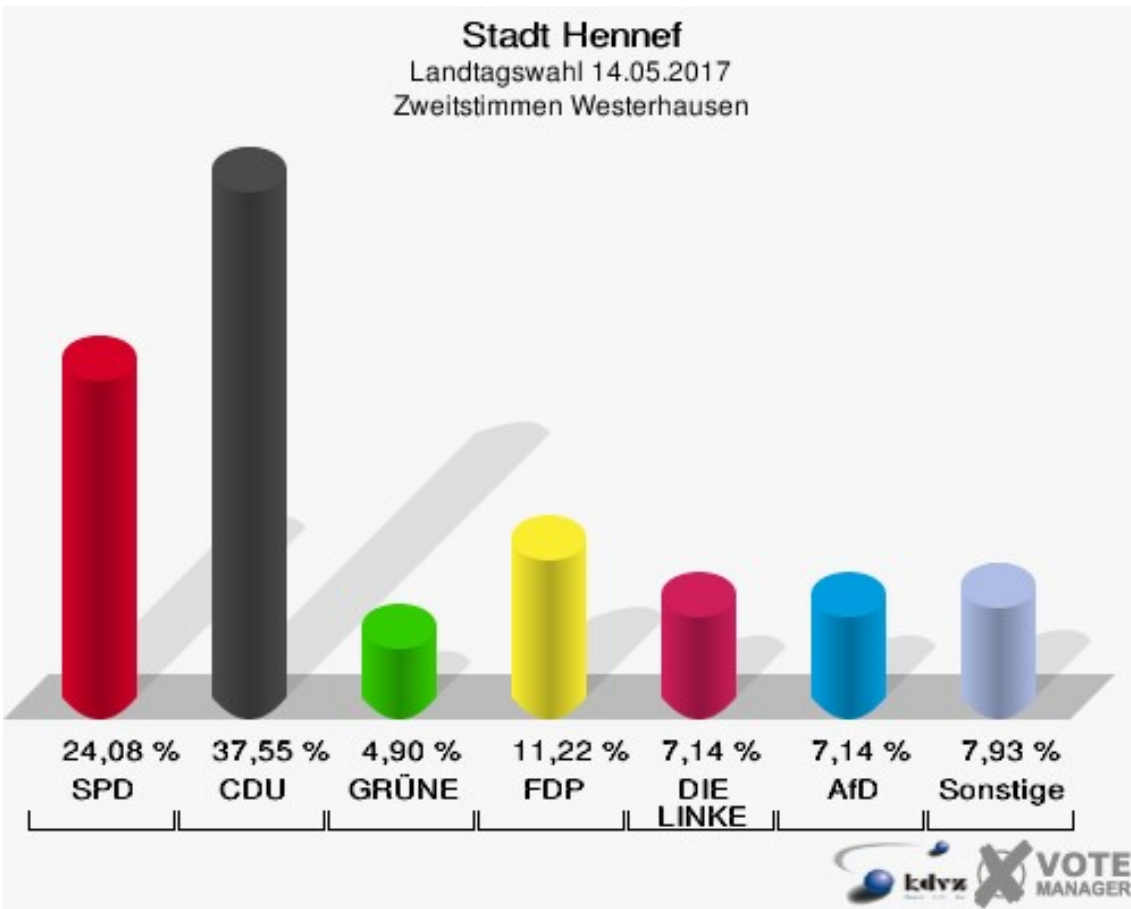
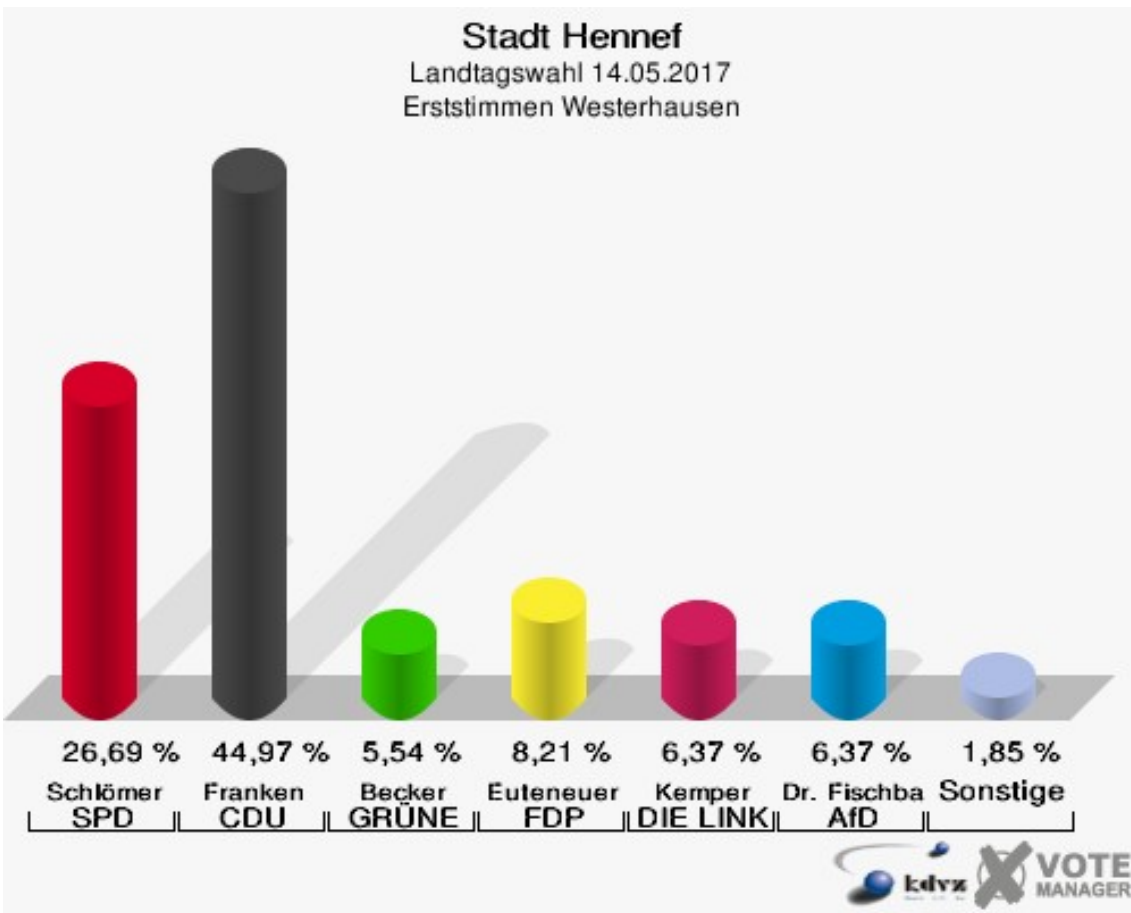


**Stadt Hennef**  
Landtagswahl 14.05.2017  
Wahlbeteiligung Weldergoven/Siegbogen

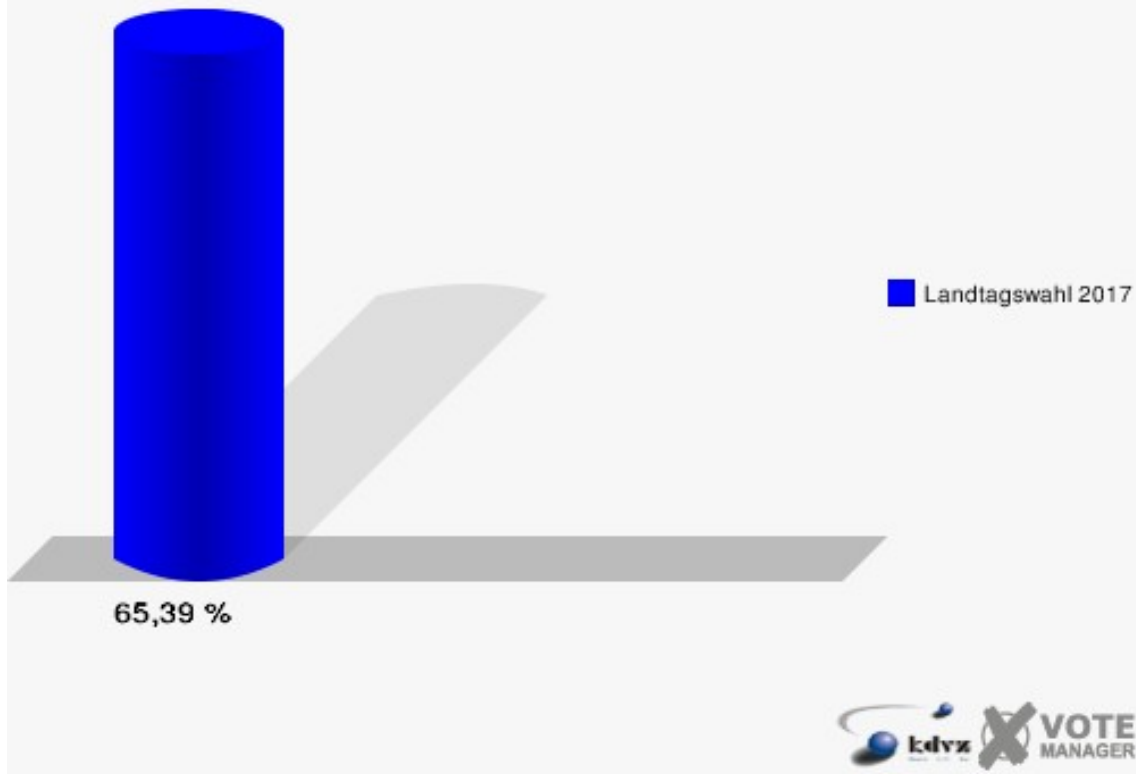


## Westerhausen

	Erststimmen		Zweitstimmen	
Wahlberechtigte	757		757	
Wähler/innen	495	65,39 %	495	65,39 %
ungültige Stimmen	8	1,62 %	5	1,01 %
gültige Stimmen	487	98,38 %	490	98,99 %
Schlömer, SPD	130	26,69 %	118	24,08 %
Franken, CDU	219	44,97 %	184	37,55 %
Becker, GRÜNE	27	5,54 %	24	4,90 %
Euteneuer, FDP	40	8,21 %	55	11,22 %
Kemp, PIRATEN	6	1,23 %	5	1,02 %
Kemper, DIE LINKE	31	6,37 %	35	7,14 %
NPD	---	---	3	0,61 %
Die PARTEI	---	---	3	0,61 %
FREIE WÄHLER	---	---	3	0,61 %
BIG	---	---	0	0,00 %
FBI/FWG	---	---	0	0,00 %
ÖDP	---	---	2	0,41 %
Geerligs, Volksab- stimmung	3	0,62 %	0	0,00 %
TIERSCHUTZliste	---	---	6	1,22 %
AD-Demokraten NRW	---	---	0	0,00 %
Dr. Fischbach, AfD	31	6,37 %	35	7,14 %
AUFBRUCH C	---	---	8	1,63 %
BGE	---	---	1	0,20 %
DBD	---	---	3	0,61 %
DKP	---	---	0	0,00 %
ZENTRUM	---	---	0	0,00 %
DIE RECHTE	---	---	0	0,00 %
REP	---	---	0	0,00 %
DIE VIOLETTEN	---	---	0	0,00 %
JED	---	---	1	0,20 %
MLPD	---	---	0	0,00 %
PAN	---	---	0	0,00 %
Gesundheitsfor- schung	---	---	2	0,41 %
PARTEILOSE WG „BRD“	---	---	0	0,00 %
Schöner Leben	---	---	1	0,20 %
V-Partei³	---	---	1	0,20 %

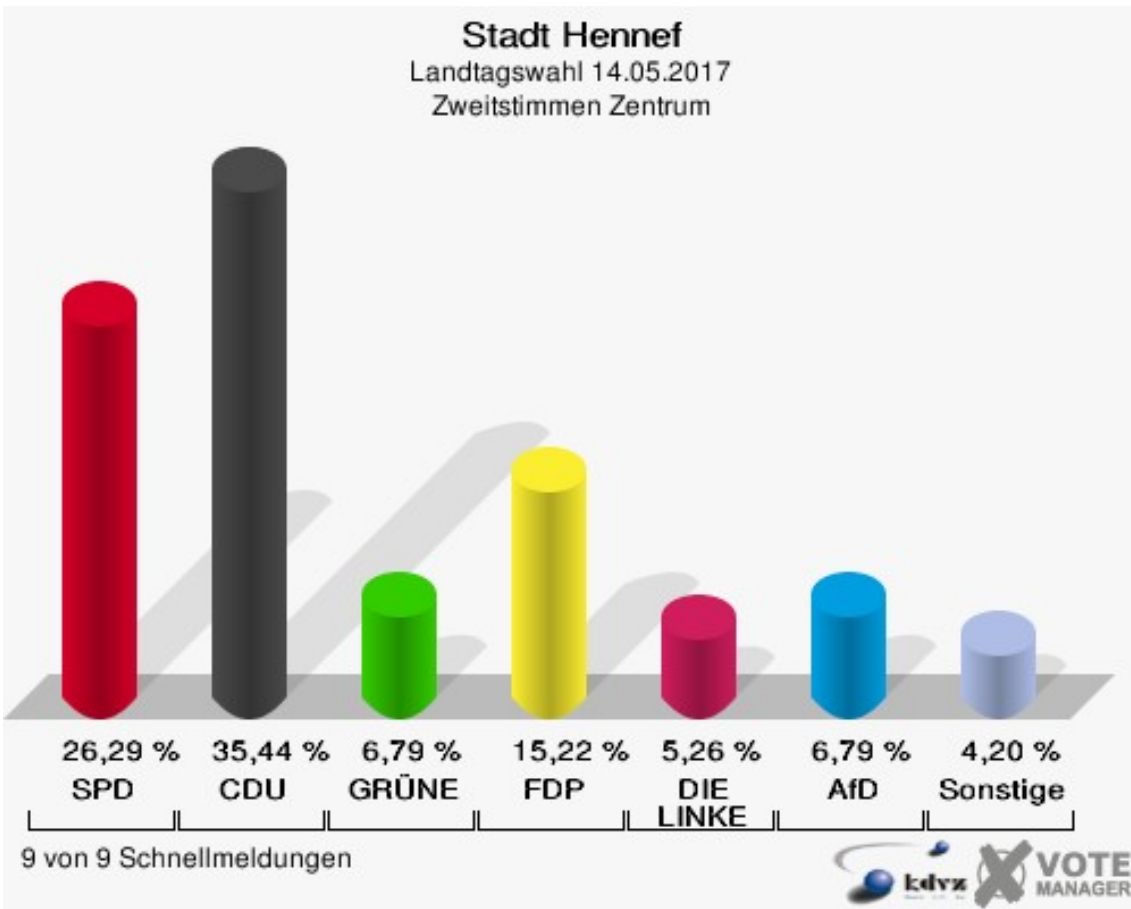
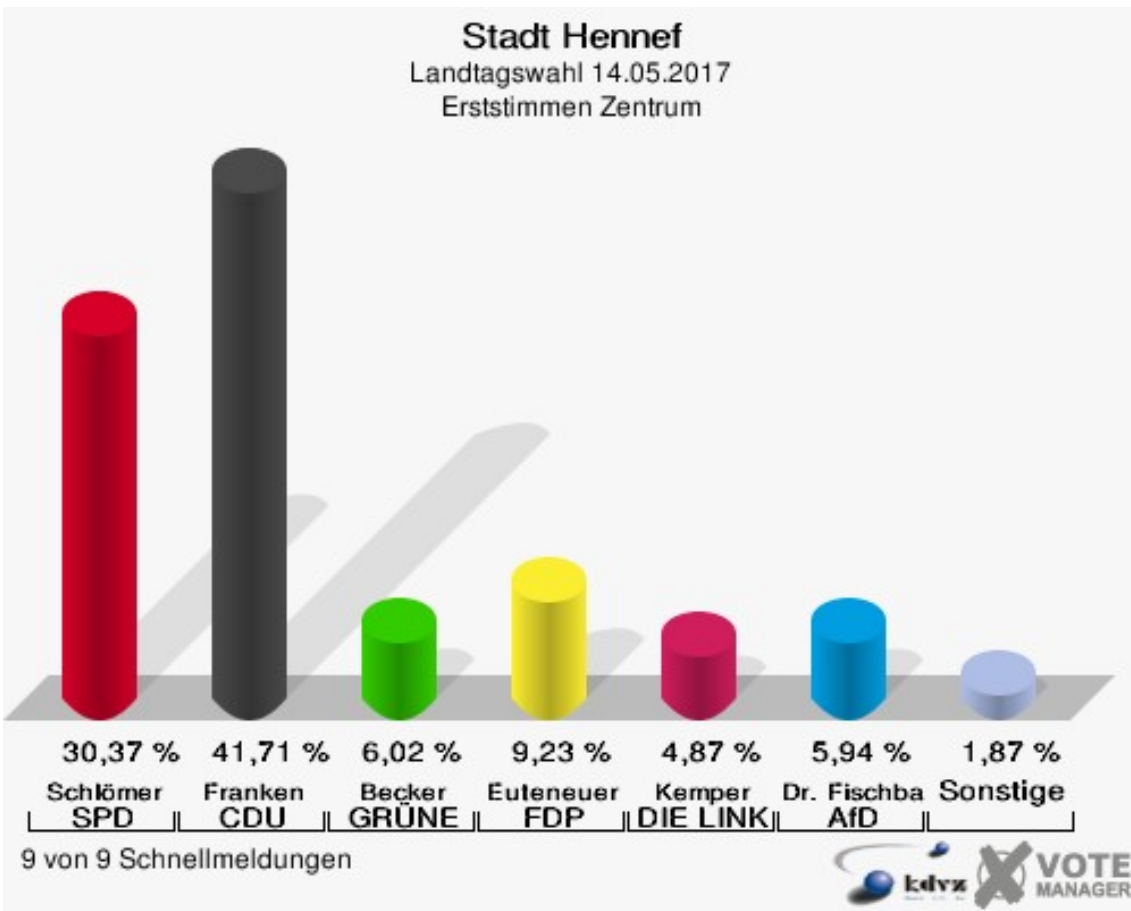


**Stadt Hennef**  
Landtagswahl 14.05.2017  
Wahlbeteiligung Westerhausen

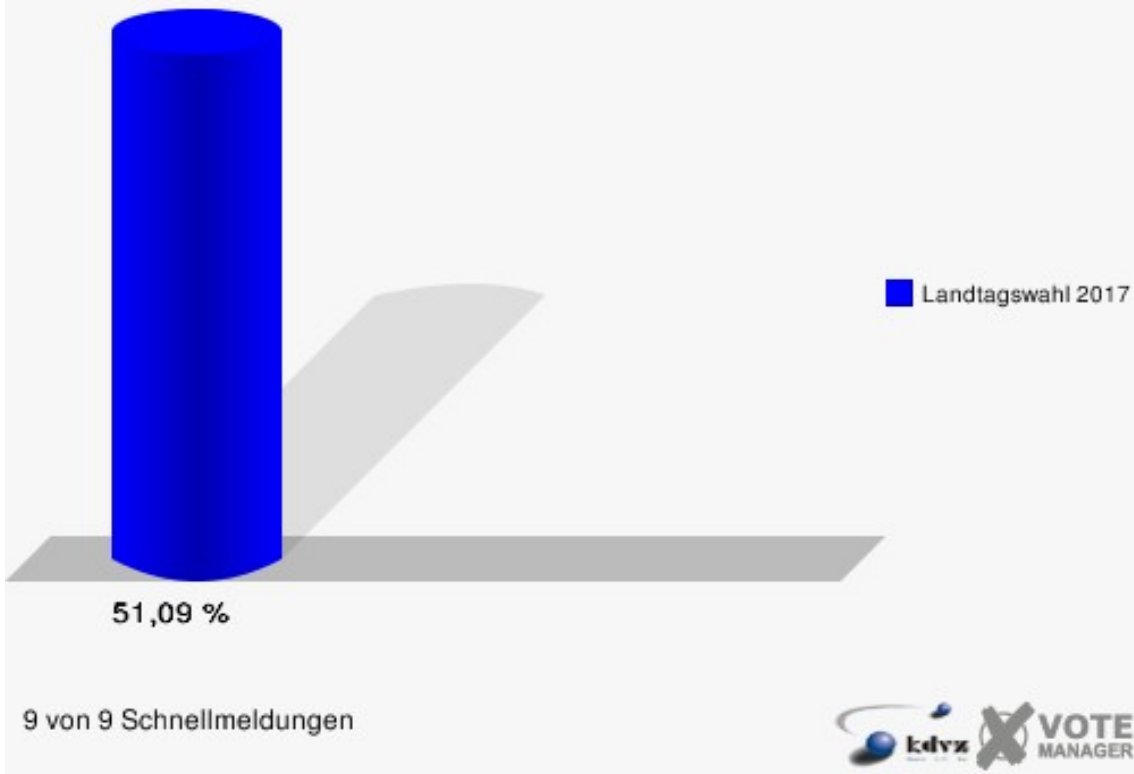


## Zentrum

	Erststimmen		Zweitstimmen	
Wahlberechtigte	8.284		8.284	
Wähler/innen	4.232	51,09 %	4.232	51,09 %
ungültige Stimmen	60	1,42 %	67	1,58 %
gültige Stimmen	4.172	98,58 %	4.165	98,42 %
Schlömer, SPD	1.267	30,37 %	1.095	26,29 %
Franken, CDU	1.740	41,71 %	1.476	35,44 %
Becker, GRÜNE	251	6,02 %	283	6,79 %
Euteneuer, FDP	385	9,23 %	634	15,22 %
Kemp, PIRATEN	61	1,46 %	35	0,84 %
Kemper, DIE LINKE	203	4,87 %	219	5,26 %
NPD	---	---	12	0,29 %
Die PARTEI	---	---	37	0,89 %
FREIE WÄHLER	---	---	13	0,31 %
BIG	---	---	7	0,17 %
FBI/FWG	---	---	2	0,05 %
ÖDP	---	---	3	0,07 %
Geerligs, Volksab- stimmung	17	0,41 %	9	0,22 %
TIERSCHUTZliste	---	---	22	0,53 %
AD-Demokraten NRW	---	---	4	0,10 %
Dr. Fischbach, AfD	248	5,94 %	283	6,79 %
AUFBRUCH C	---	---	3	0,07 %
BGE	---	---	0	0,00 %
DBD	---	---	3	0,07 %
DKP	---	---	0	0,00 %
ZENTRUM	---	---	3	0,07 %
DIE RECHTE	---	---	0	0,00 %
REP	---	---	3	0,07 %
DIE VIOLETTEN	---	---	1	0,02 %
JED	---	---	3	0,07 %
MLPD	---	---	3	0,07 %
PAN	---	---	0	0,00 %
Gesundheitsfor- schung	---	---	2	0,05 %
PARTEILOSE WG „BRD“	---	---	1	0,02 %
Schöner Leben	---	---	2	0,05 %
V-Partei³	---	---	7	0,17 %



**Stadt Hennef**  
Landtagswahl 14.05.2017  
Wahlbeteiligung Zentrum





# Übersicht Stadtteile

Stadt Hennef  
Landtagswahl 14.05.2017  
Zusammenstellung der Ergebnisse nach Stadtteilen - Erststimmen -

Stadtteil	Schnell- meldungen	Wahlbe- rechtigte	Wähler	gültig	Schlömer SPD	Franken CDU	Becker GRÜNE	Euteneuer FDP	Kemp PIRATEN	Kemper DIE LINKE	Geerligs Volksabstim- mung	Dr. Fischbach AfD
<b>Allner</b>	1 von 1	1.145	598	590	175	<b>253</b>	29	54	10	27	2	40
			52,23 %	98,66 %	29,66 %	<b>42,88 %</b>	4,92 %	9,15 %	1,69 %	4,58 %	0,34 %	6,78 %
<b>Bierth</b>	1 von 1	900	474	465	119	<b>198</b>	32	42	12	20	2	40
			52,67 %	98,10 %	25,59 %	<b>42,58 %</b>	6,88 %	9,03 %	2,58 %	4,30 %	0,43 %	8,60 %
<b>Bödingen</b>	1 von 1	930	538	532	130	<b>249</b>	38	39	9	18	0	49
			57,85 %	98,88 %	24,44 %	<b>46,80 %</b>	7,14 %	7,33 %	1,69 %	3,38 %	0,00 %	9,21 %
<b>Bröl</b>	1 von 1	917	457	449	140	<b>166</b>	35	43	6	24	6	29
			49,84 %	98,25 %	31,18 %	<b>36,97 %</b>	7,80 %	9,58 %	1,34 %	5,35 %	1,34 %	6,46 %
<b>Dambroich</b>	1 von 1	563	330	328	86	<b>168</b>	7	37	4	14	2	10
			58,61 %	99,39 %	26,22 %	<b>51,22 %</b>	2,13 %	11,28 %	1,22 %	4,27 %	0,61 %	3,05 %
<b>Eichholz</b>	1 von 1	594	315	308	91	<b>124</b>	24	21	8	15	1	24
			53,03 %	97,78 %	29,55 %	<b>40,26 %</b>	7,79 %	6,82 %	2,60 %	4,87 %	0,32 %	7,79 %
<b>Eulenberg</b>	1 von 1	1.093	595	589	182	<b>241</b>	43	40	12	23	4	44
			54,44 %	98,99 %	30,90 %	<b>40,92 %</b>	7,30 %	6,79 %	2,04 %	3,90 %	0,68 %	7,47 %
<b>Geisbach/Edgoven</b>	2 von 2	2.956	1.689	1.671	531	<b>733</b>	101	136	14	63	8	85
			57,14 %	98,93 %	31,78 %	<b>43,87 %</b>	6,04 %	8,14 %	0,84 %	3,77 %	0,48 %	5,09 %
<b>Geistingen</b>	2 von 2	3.475	1.852	1.831	594	<b>790</b>	93	133	36	74	7	104
			53,29 %	98,87 %	32,44 %	<b>43,15 %</b>	5,08 %	7,26 %	1,97 %	4,04 %	0,38 %	5,68 %
<b>Greuelsiefen/Don- dorf/Siegbogen</b>	1 von 1	768	420	416	112	<b>185</b>	25	40	11	18	1	24
			54,69 %	99,05 %	26,92 %	<b>44,47 %</b>	6,01 %	9,62 %	2,64 %	4,33 %	0,24 %	5,77 %
<b>Happerschoß</b>	1 von 1	1.071	693	686	200	<b>308</b>	53	58	16	26	3	22
			64,71 %	98,99 %	29,15 %	<b>44,90 %</b>	7,73 %	8,45 %	2,33 %	3,79 %	0,44 %	3,21 %
<b>Heisterschoß</b>	1 von 1	945	538	531	160	<b>226</b>	25	45	14	26	2	33
			56,93 %	98,70 %	30,13 %	<b>42,56 %</b>	4,71 %	8,47 %	2,64 %	4,90 %	0,38 %	6,21 %
<b>Lauthausen/Oberauel</b>	1 von 1	902	437	428	115	<b>194</b>	28	24	10	16	3	38
			48,45 %	97,94 %	26,87 %	<b>45,33 %</b>	6,54 %	5,61 %	2,34 %	3,74 %	0,70 %	8,88 %
<b>Lichtenberg</b>	1 von 1	911	536	530	155	<b>241</b>	28	46	5	27	0	28
			58,84 %	98,88 %	29,25 %	<b>45,47 %</b>	5,28 %	8,68 %	0,94 %	5,09 %	0,00 %	5,28 %
<b>Söven</b>	1 von 1	1.431	824	813	224	<b>373</b>	52	74	6	42	4	38
			57,58 %	98,67 %	27,55 %	<b>45,88 %</b>	6,40 %	9,10 %	0,74 %	5,17 %	0,49 %	4,67 %
<b>Stadt Blankenberg</b>	1 von 1	1.123	583	580	146	<b>270</b>	39	63	1	28	2	31
			51,91 %	99,49 %	25,17 %	<b>46,55 %</b>	6,72 %	10,86 %	0,17 %	4,83 %	0,34 %	5,34 %
<b>Stoßdorf</b>	1 von 1	1.387	791	777	241	<b>338</b>	44	65	8	31	2	48
			57,03 %	98,23 %	31,02 %	<b>43,50 %</b>	5,66 %	8,37 %	1,03 %	3,99 %	0,26 %	6,18 %

Stadtteil	Schnell- meldungen	Wahlbe- rechtigte	Wähler	gültig	Schlömer SPD	Franken CDU	Becker GRÜNE	Euteneuer FDP	Kemp PIRATEN	Kemper DIE LINKE	Geerligs Volksabstim- mung	Dr. Fischbach AfD
<b>Süchterscheid</b>	1 von 1	675	356	355	117	<b>149</b>	23	23	4	22	0	17
			52,74 %	99,72 %	32,96 %	<b>41,97 %</b>	6,48 %	6,48 %	1,13 %	6,20 %	0,00 %	4,79 %
<b>Uckerath</b>	2 von 2	1.838	957	946	237	<b>423</b>	47	97	17	35	3	87
			52,07 %	98,85 %	25,05 %	<b>44,71 %</b>	4,97 %	10,25 %	1,80 %	3,70 %	0,32 %	9,20 %
<b>Warth</b>	2 von 2	2.471	1.346	1.328	430	<b>553</b>	83	107	18	62	5	70
			54,47 %	98,66 %	32,38 %	<b>41,64 %</b>	6,25 %	8,06 %	1,36 %	4,67 %	0,38 %	5,27 %
<b>Weldergoven/Siegbogen</b>	1 von 1	1.248	711	705	261	<b>279</b>	40	50	6	28	6	35
			56,97 %	99,16 %	37,02 %	<b>39,57 %</b>	5,67 %	7,09 %	0,85 %	3,97 %	0,85 %	4,96 %
<b>Westerhausen</b>	1 von 1	757	495	487	130	<b>219</b>	27	40	6	31	3	31
			65,39 %	98,38 %	26,69 %	<b>44,97 %</b>	5,54 %	8,21 %	1,23 %	6,37 %	0,62 %	6,37 %
<b>Zentrum</b>	9 von 9	8.284	4.232	4.172	1.267	<b>1.740</b>	251	385	61	203	17	248
			51,09 %	98,58 %	30,37 %	<b>41,71 %</b>	6,02 %	9,23 %	1,46 %	4,87 %	0,41 %	5,94 %
<b>Stadt Hennef</b>	43 von 43	36.384	25.176	24.876	7.358	<b>10.914</b>	1.514	2.123	361	1.048	116	1.442
			69,20 %	98,81 %	29,58 %	<b>43,87 %</b>	6,09 %	8,53 %	1,45 %	4,21 %	0,47 %	5,80 %

Stadt Hennef  
Landtagswahl 14.05.2017  
Zusammenstellung der Ergebnisse nach Stadtteilen - Zweitstimmen -
























Stadtteil	Schnell- meldungen	Wahlbe- rechtigte	Wähler	gültig	SPD	CDU	GRÜNE	FDP	PIRATEN	DIE LINKE	NPD	Die PAR- TEI	FREIE WÄHLER	BIG	FBI/FWG	ÖDP	Volksab- stimmung	TIERSCHUTZ-
Allner	1 von 1	1.145	598	591	168	<b>184</b>	34	98	8	27	0	4	4	0	0	1	0	9
			52,23 %	98,83 %	28,43 %	<b>31,13 %</b>	5,75 %	16,58 %	1,35 %	4,57 %	0,00 %	0,68 %	0,68 %	0,00 %	0,00 %	0,17 %	0,00 %	1,52 %
Bierth	1 von 1	900	474	465	113	<b>169</b>	23	67	11	19	3	5	2	0	0	1	0	4
			52,67 %	98,10 %	24,30 %	<b>36,34 %</b>	4,95 %	14,41 %	2,37 %	4,09 %	0,65 %	1,08 %	0,43 %	0,00 %	0,00 %	0,22 %	0,00 %	0,86 %
Bödingen	1 von 1	930	538	533	104	<b>191</b>	47	91	5	22	0	1	4	0	0	2	0	5
			57,85 %	99,07 %	19,51 %	<b>35,83 %</b>	8,82 %	17,07 %	0,94 %	4,13 %	0,00 %	0,19 %	0,75 %	0,00 %	0,00 %	0,38 %	0,00 %	0,94 %
Bröl	1 von 1	917	457	450	130	<b>146</b>	37	56	4	18	2	1	4	0	0	0	4	5
			49,84 %	98,47 %	28,89 %	<b>32,44 %</b>	8,22 %	12,44 %	0,89 %	4,00 %	0,44 %	0,22 %	0,89 %	0,00 %	0,00 %	0,00 %	0,89 %	1,11 %
Dambroich	1 von 1	563	330	325	88	<b>146</b>	14	45	1	14	1	1	1	0	0	0	0	1
			58,61 %	98,48 %	27,08 %	<b>44,92 %</b>	4,31 %	13,85 %	0,31 %	4,31 %	0,31 %	0,31 %	0,31 %	0,00 %	0,00 %	0,00 %	0,00 %	0,31 %
Eichholz	1 von 1	594	315	308	74	<b>101</b>	20	37	2	19	3	4	3	1	0	0	0	3
			53,03 %	97,78 %	24,03 %	<b>32,79 %</b>	6,49 %	12,01 %	0,65 %	6,17 %	0,97 %	1,30 %	0,97 %	0,32 %	0,00 %	0,00 %	0,00 %	0,97 %
Eulenberg	1 von 1	1.093	595	591	161	<b>212</b>	43	65	5	26	2	7	3	0	0	2	0	7
			54,44 %	99,33 %	27,24 %	<b>35,87 %</b>	7,28 %	11,00 %	0,85 %	4,40 %	0,34 %	1,18 %	0,51 %	0,00 %	0,00 %	0,34 %	0,00 %	1,18 %
Geisbach/Edgo- ven	2 von 2	2.956	1.689	1.671	425	<b>600</b>	131	275	9	78	4	9	8	1	0	3	2	15
			57,14 %	98,93 %	25,43 %	<b>35,91 %</b>	7,84 %	16,46 %	0,54 %	4,67 %	0,24 %	0,54 %	0,48 %	0,06 %	0,00 %	0,18 %	0,12 %	0,90 %
Geistingen	2 von 2	3.475	1.852	1.830	513	<b>645</b>	119	268	21	89	9	15	6	0	0	5	4	12
			53,29 %	98,81 %	28,03 %	<b>35,25 %</b>	6,50 %	14,64 %	1,15 %	4,86 %	0,49 %	0,82 %	0,33 %	0,00 %	0,00 %	0,27 %	0,22 %	0,66 %
Greuelsie- fen/Don- dorf/Siegbogen	1 von 1	768	420	419	102	<b>155</b>	31	68	8	16	1	0	0	0	2	1	0	5
			54,69 %	99,76 %	24,34 %	<b>36,99 %</b>	7,40 %	16,23 %	1,91 %	3,82 %	0,24 %	0,00 %	0,00 %	0,00 %	0,48 %	0,24 %	0,00 %	1,19 %
Happerschoß	1 von 1	1.071	693	689	165	<b>221</b>	66	127	9	25	1	15	5	0	0	1	0	7
			64,71 %	99,42 %	23,95 %	<b>32,08 %</b>	9,58 %	18,43 %	1,31 %	3,63 %	0,15 %	2,18 %	0,73 %	0,00 %	0,00 %	0,15 %	0,00 %	1,02 %
Heisterschoß	1 von 1	945	538	530	145	<b>193</b>	30	67	3	21	0	10	2	0	0	1	2	6
			56,93 %	98,51 %	27,36 %	<b>36,42 %</b>	5,66 %	12,64 %	0,57 %	3,96 %	0,00 %	1,89 %	0,38 %	0,00 %	0,00 %	0,19 %	0,38 %	1,13 %
Lauthau- sen/Oberauel	1 von 1	902	437	427	96	<b>168</b>	32	49	5	20	5	3	1	0	0	0	3	2
			48,45 %	97,71 %	22,48 %	<b>39,34 %</b>	7,49 %	11,48 %	1,17 %	4,68 %	1,17 %	0,70 %	0,23 %	0,00 %	0,00 %	0,00 %	0,70 %	0,47 %
Lichtenberg	1 von 1	911	536	530	139	<b>191</b>	33	81	4	31	2	2	1	0	0	1	0	4
			58,84 %	98,88 %	26,23 %	<b>36,04 %</b>	6,23 %	15,28 %	0,75 %	5,85 %	0,38 %	0,38 %	0,19 %	0,00 %	0,00 %	0,19 %	0,00 %	0,75 %
Söven	1 von 1	1.431	824	813	196	<b>336</b>	56	117	4	37	2	6	2	0	0	0	2	6
			57,58 %	98,67 %	24,11 %	<b>41,33 %</b>	6,89 %	14,39 %	0,49 %	4,55 %	0,25 %	0,74 %	0,25 %	0,00 %	0,00 %	0,00 %	0,25 %	0,74 %
Stadt Blanken- berg	1 von 1	1.123	583	578	123	<b>221</b>	38	99	0	34	1	1	3	0	0	0	0	8
			51,91 %	99,14 %	21,28 %	<b>38,24 %</b>	6,57 %	17,13 %	0,00 %	5,88 %	0,17 %	0,17 %	0,52 %	0,00 %	0,00 %	0,00 %	0,00 %	1,38 %
Stoßdorf	1 von 1	1.387	791	773	218	<b>302</b>	48	94	3	27	5	10	1	0	0	1	0	2
			57,03 %	97,72 %	28,20 %	<b>39,07 %</b>	6,21 %	12,16 %	0,39 %	3,49 %	0,65 %	1,29 %	0,13 %	0,00 %	0,00 %	0,13 %	0,00 %	0,26 %
Süchterscheid	1 von 1	675	356	354	97	<b>129</b>	25	45	5	26	0	3	0	0	1	0	0	4
			52,74 %	99,44 %	27,40 %	<b>36,44 %</b>	7,06 %	12,71 %	1,41 %	7,34 %	0,00 %	0,85 %	0,00 %	0,00 %	0,28 %	0,00 %	0,00 %	1,13 %

Stadtteil	Schnell- meldungen	Wahlbe- rechtigte	Wähler	gültig	SPD	CDU	GRÜNE	FDP	PIRATEN	DIE LINKE	NPD	Die PAR- TEI	FREIE WÄHLER	BIG	FBI/FWG	ÖDP	Volksab- stimmung	TIERSCHUTZ-
Uckerath	2 von 2	1.838	957	949	225	<b>354</b>	73	118	8	30	6	3	4	0	0	4	3	9
			52,07 %	99,16 %	23,71 %	<b>37,30 %</b>	7,69 %	12,43 %	0,84 %	3,16 %	0,63 %	0,32 %	0,42 %	0,00 %	0,00 %	0,42 %	0,32 %	0,95 %
Warth	2 von 2	2.471	1.346	1.323	358	<b>462</b>	93	183	11	67	8	12	10	0	1	1	3	11
			54,47 %	98,29 %	27,06 %	<b>34,92 %</b>	7,03 %	13,83 %	0,83 %	5,06 %	0,60 %	0,91 %	0,76 %	0,00 %	0,08 %	0,08 %	0,23 %	0,83 %
Weldergo- ven/Siegbogen	1 von 1	1.248	711	706	211	<b>231</b>	65	105	7	31	3	4	2	0	0	0	1	4
			56,97 %	99,30 %	29,89 %	<b>32,72 %</b>	9,21 %	14,87 %	0,99 %	4,39 %	0,42 %	0,57 %	0,28 %	0,00 %	0,00 %	0,00 %	0,14 %	0,57 %
Westerhausen	1 von 1	757	495	490	118	<b>184</b>	24	55	5	35	3	3	3	0	0	2	0	6
			65,39 %	98,99 %	24,08 %	<b>37,55 %</b>	4,90 %	11,22 %	1,02 %	7,14 %	0,61 %	0,61 %	0,61 %	0,00 %	0,00 %	0,41 %	0,00 %	1,22 %
Zentrum	9 von 9	8.284	4.232	4.165	1.095	<b>1.476</b>	283	634	35	219	12	37	13	7	2	3	9	22
			51,09 %	98,42 %	26,29 %	<b>35,44 %</b>	6,79 %	15,22 %	0,84 %	5,26 %	0,29 %	0,89 %	0,31 %	0,17 %	0,05 %	0,07 %	0,22 %	0,53 %
Stadt Hennef	43 von 43	36.384	25.176	24.873	6.368	<b>9.133</b>	1.765	3.682	215	1.113	88	183	94	9	7	38	54	198
			69,20 %	98,80 %	25,60 %	<b>36,72 %</b>	7,10 %	14,80 %	0,86 %	4,47 %	0,35 %	0,74 %	0,38 %	0,04 %	0,03 %	0,15 %	0,22 %	0,80 %
























Stadtteil	AD-Demo- kraten NRW	AfD	AUF- BRUCH C	BGE	DBD	DKP	ZENTRUM	DIE RECHTE	REP	DIE VIO- LETTEN	JED	MLPD	PAN	Gesund- heitsfor- schung	PARTEI- LOSE WG „BRD“	Schöner Leben	V-Partei³
Allner	0	46	2	1	1	0	0	0	0	1	1	2	0	0	0	0	0
	0,00 %	7,78 %	0,34 %	0,17 %	0,17 %	0,00 %	0,00 %	0,00 %	0,00 %	0,17 %	0,17 %	0,34 %	0,00 %	0,00 %	0,00 %	0,00 %	0,00 %
Bierth	1	44	0	0	0	0	1	0	0	0	0	1	0	0	0	0	1
	0,22 %	9,46 %	0,00 %	0,00 %	0,00 %	0,00 %	0,22 %	0,00 %	0,00 %	0,00 %	0,00 %	0,22 %	0,00 %	0,00 %	0,00 %	0,00 %	0,22 %
Bödingen	1	55	0	0	0	0	0	0	2	0	1	0	0	1	0	0	1
	0,19 %	10,32 %	0,00 %	0,00 %	0,00 %	0,00 %	0,00 %	0,00 %	0,38 %	0,00 %	0,19 %	0,00 %	0,00 %	0,19 %	0,00 %	0,00 %	0,19 %
Bröl	2	34	1	2	0	0	0	1	0	0	1	1	0	1	0	0	0
	0,44 %	7,56 %	0,22 %	0,44 %	0,00 %	0,00 %	0,00 %	0,22 %	0,00 %	0,00 %	0,22 %	0,22 %	0,00 %	0,22 %	0,00 %	0,00 %	0,00 %
Dambroich	0	10	0	0	0	0	0	0	2	0	0	0	0	0	0	0	1
	0,00 %	3,08 %	0,00 %	0,00 %	0,00 %	0,00 %	0,00 %	0,00 %	0,62 %	0,00 %	0,00 %	0,00 %	0,00 %	0,00 %	0,00 %	0,00 %	0,31 %
Eichholz	1	33	0	1	0	0	0	0	0	0	0	1	0	1	0	1	3
	0,32 %	10,71 %	0,00 %	0,32 %	0,00 %	0,00 %	0,00 %	0,00 %	0,00 %	0,00 %	0,00 %	0,32 %	0,00 %	0,32 %	0,00 %	0,32 %	0,97 %
Eulenberg	0	55	0	0	0	0	0	0	0	0	1	0	0	0	0	0	2
	0,00 %	9,31 %	0,00 %	0,00 %	0,00 %	0,00 %	0,00 %	0,00 %	0,00 %	0,00 %	0,17 %	0,00 %	0,00 %	0,00 %	0,00 %	0,00 %	0,34 %
Geisbach/Edgo- ven	0	97	5	1	0	0	0	0	1	1	0	0	0	1	0	1	4
	0,00 %	5,80 %	0,30 %	0,06 %	0,00 %	0,00 %	0,00 %	0,00 %	0,06 %	0,06 %	0,00 %	0,00 %	0,00 %	0,06 %	0,00 %	0,06 %	0,24 %
Geistingen	2	108	4	0	1	0	0	0	2	3	0	0	0	1	0	0	3
	0,11 %	5,90 %	0,22 %	0,00 %	0,05 %	0,00 %	0,00 %	0,00 %	0,11 %	0,16 %	0,00 %	0,00 %	0,00 %	0,05 %	0,00 %	0,00 %	0,16 %
Greuelsie- fen/Dondorf/Sieg- bogen	0	29	0	0	0	0	0	0	1	0	0	0	0	0	0	0	0
	0,00 %	6,92 %	0,00 %	0,00 %	0,00 %	0,00 %	0,00 %	0,00 %	0,24 %	0,00 %	0,00 %	0,00 %	0,00 %	0,00 %	0,00 %	0,00 %	0,00 %
Happerschoß	0	39	2	1	0	0	0	0	0	1	1	1	0	1	0	0	1
	0,00 %	5,66 %	0,29 %	0,15 %	0,00 %	0,00 %	0,00 %	0,00 %	0,00 %	0,15 %	0,15 %	0,15 %	0,00 %	0,15 %	0,00 %	0,00 %	0,15 %
Heisterschoß	1	44	0	0	0	0	0	0	1	0	0	2	1	1	0	0	0
	0,19 %	8,30 %	0,00 %	0,00 %	0,00 %	0,00 %	0,00 %	0,00 %	0,19 %	0,00 %	0,00 %	0,38 %	0,19 %	0,19 %	0,00 %	0,00 %	0,00 %
Lauthau- sen/Oberauel	1	39	1	0	0	0	0	1	0	0	0	0	0	0	0	0	1
	0,23 %	9,13 %	0,23 %	0,00 %	0,00 %	0,00 %	0,00 %	0,23 %	0,00 %	0,00 %	0,00 %	0,00 %	0,00 %	0,00 %	0,00 %	0,00 %	0,23 %
Lichtenberg	2	35	0	0	2	0	0	0	0	1	0	0	1	0	0	0	0
	0,38 %	6,60 %	0,00 %	0,00 %	0,38 %	0,00 %	0,00 %	0,00 %	0,00 %	0,19 %	0,00 %	0,00 %	0,19 %	0,00 %	0,00 %	0,00 %	0,00 %
Söven	1	45	0	0	0	0	1	0	0	1	0	0	0	0	0	0	1
	0,12 %	5,54 %	0,00 %	0,00 %	0,00 %	0,00 %	0,12 %	0,00 %	0,00 %	0,12 %	0,00 %	0,00 %	0,00 %	0,00 %	0,00 %	0,00 %	0,12 %
Stadt Blanken- berg	1	40	2	2	1	0	0	0	2	0	0	0	0	0	0	2	0
	0,17 %	6,92 %	0,35 %	0,35 %	0,17 %	0,00 %	0,00 %	0,00 %	0,35 %	0,00 %	0,00 %	0,00 %	0,00 %	0,00 %	0,00 %	0,35 %	0,00 %
Stoßdorf	2	52	2	0	2	0	0	0	0	0	0	2	0	1	0	0	1
	0,26 %	6,73 %	0,26 %	0,00 %	0,26 %	0,00 %	0,00 %	0,00 %	0,00 %	0,00 %	0,00 %	0,26 %	0,00 %	0,13 %	0,00 %	0,00 %	0,13 %
Süchterscheid	0	16	0	0	0	0	0	0	1	1	0	0	0	0	0	0	1
	0,00 %	4,52 %	0,00 %	0,00 %	0,00 %	0,00 %	0,00 %	0,00 %	0,28 %	0,28 %	0,00 %	0,00 %	0,00 %	0,00 %	0,00 %	0,00 %	0,28 %
Uckerath	0	98	3	0	0	0	0	1	0	4	3	0	0	0	0	0	3
	0,00 %	10,33 %	0,32 %	0,00 %	0,00 %	0,00 %	0,00 %	0,11 %	0,00 %	0,42 %	0,32 %	0,00 %	0,00 %	0,00 %	0,00 %	0,00 %	0,32 %

Stadtteil	AD-Demo- kraten NRW	AfD	AUF- BRUCH C	BGE	DBD	DKP	ZENTRUM	DIE RECHTE	REP	DIE VIO- LETTEN	JED	MLPD	PAN	Gesund- heitsfor- schung	PARTEI- LOSE WG „BRD“	Schöner Leben	V-Partei³
<b>Warth</b>	8	83	2	0	2	1	2	0	0	0	2	2	0	1	0	0	0
	0,60 %	6,27 %	0,15 %	0,00 %	0,15 %	0,08 %	0,15 %	0,00 %	0,00 %	0,00 %	0,15 %	0,15 %	0,00 %	0,08 %	0,00 %	0,00 %	0,00 %
<b>Weldergo- ven/Siegbogen</b>	1	35	0	2	2	0	0	0	0	1	0	0	1	0	0	0	0
	0,14 %	4,96 %	0,00 %	0,28 %	0,28 %	0,00 %	0,00 %	0,00 %	0,00 %	0,14 %	0,00 %	0,00 %	0,14 %	0,00 %	0,00 %	0,00 %	0,00 %
<b>Westerhausen</b>	0	35	8	1	3	0	0	0	0	0	1	0	0	2	0	1	1
	0,00 %	7,14 %	1,63 %	0,20 %	0,61 %	0,00 %	0,00 %	0,00 %	0,00 %	0,00 %	0,20 %	0,00 %	0,00 %	0,41 %	0,00 %	0,20 %	0,20 %
<b>Zentrum</b>	4	283	3	0	3	0	3	0	3	1	3	3	0	2	1	2	7
	0,10 %	6,79 %	0,07 %	0,00 %	0,07 %	0,00 %	0,07 %	0,00 %	0,07 %	0,02 %	0,07 %	0,07 %	0,00 %	0,05 %	0,02 %	0,05 %	0,17 %
<b>Stadt Hennef</b>	29	1.669	35	21	21	1	12	4	16	19	17	15	4	14	2	10	37
	0,12 %	6,71 %	0,14 %	0,08 %	0,08 %	0,00 %	0,05 %	0,02 %	0,06 %	0,08 %	0,07 %	0,06 %	0,02 %	0,06 %	0,01 %	0,04 %	0,15 %

Stadt Hennef  
Landtagswahl 14.05.2017  
Schlömer, SPD, Ergebnis - Erststimmen  
Stadtteil-Übersicht
























Weldergoven/Siegbogen	37,02 %	
Süchterscheid	32,96 %	
Geistingen	32,44 %	
Warth	32,38 %	
Geisbach/Edgoven	31,78 %	
Bröl	31,18 %	
Stoßdorf	31,02 %	
Eulenberg	30,90 %	
Zentrum	30,37 %	
Heisterschoß	30,13 %	
Allner	29,66 %	
Eichholz	29,55 %	
Lichtenberg	29,25 %	
Happerschoß	29,15 %	
Söven	27,55 %	
Greuelsiefen/Dondorf/Siegbogen	26,92 %	
Lauthausen/Oberauel	26,87 %	
Westerhausen	26,69 %	
Dambroich	26,22 %	
Bierth	25,59 %	
Stadt Blankenberg	25,17 %	
Uckerath	25,05 %	
Bödingen	24,44 %	

Stadt Hennef  
Landtagswahl 14.05.2017  
Franken, CDU, Ergebnis - Erststimmen  
Stadtteil-Übersicht
























Dambroich	51,22 %	
Bödingen	46,80 %	
Stadt Blankenberg	46,55 %	
Söven	45,88 %	
Lichtenberg	45,47 %	
Lauthausen/Oberauel	45,33 %	
Westerhausen	44,97 %	
Happerschoß	44,90 %	
Uckerath	44,71 %	
Greuelsiefen/Dondorf/Siegbogen	44,47 %	
Geisbach/Edgoven	43,87 %	
Stoßdorf	43,50 %	
Geistingen	43,15 %	
Allner	42,88 %	
Bierth	42,58 %	
Heisterschoß	42,56 %	
Süchterscheid	41,97 %	
Zentrum	41,71 %	
Warth	41,64 %	
Eulenberg	40,92 %	
Eichholz	40,26 %	
Weldergoven/Siegbogen	39,57 %	
Bröl	36,97 %	



Stadt Hennef  
Landtagswahl 14.05.2017  
Becker, GRÜNE, Ergebnis - Erststimmen  
Stadtteil-Übersicht

Bröl	7,80 %	
Eichholz	7,79 %	
Happerschoß	7,73 %	
Eulenberg	7,30 %	
Bödingen	7,14 %	
Bierth	6,88 %	
Stadt Blankenberg	6,72 %	
Lauthausen/Oberauel	6,54 %	
Süchterscheid	6,48 %	
Söven	6,40 %	
Warth	6,25 %	
Geisbach/Edgoven	6,04 %	
Zentrum	6,02 %	
Greuelsiefen/Dondorf/Siegbogen	6,01 %	
Weldergoven/Siegbogen	5,67 %	
Stoßdorf	5,66 %	
Westerhausen	5,54 %	
Lichtenberg	5,28 %	
Geistingen	5,08 %	
Uckerath	4,97 %	
Allner	4,92 %	
Heisterschoß	4,71 %	
Dambroich	2,13 %	
























Stadt Hennef  
Landtagswahl 14.05.2017  
Euteneuer, FDP, Ergebnis - Erststimmen  
Stadtteil-Übersicht

Dambroich	11,28 %	
Stadt Blankenberg	10,86 %	
Uckerath	10,25 %	
Greuelsiefen/Dondorf/Siegbogen	9,62 %	
Bröl	9,58 %	
Zentrum	9,23 %	
Allner	9,15 %	
Söven	9,10 %	
Bierth	9,03 %	
Lichtenberg	8,68 %	
Heisterschoß	8,47 %	
Happerschoß	8,45 %	
Stoßdorf	8,37 %	
Westerhausen	8,21 %	
Geisbach/Edgoven	8,14 %	
Warth	8,06 %	
Bödingen	7,33 %	
Geistingen	7,26 %	
Weldergoven/Siegbogen	7,09 %	
Eichholz	6,82 %	
Eulenberg	6,79 %	
Süchterscheid	6,48 %	
Lauthausen/OberaueI	5,61 %	
























Stadt Hennef  
Landtagswahl 14.05.2017  
Kemper, DIE LINKE, Ergebnis - Erststimmen  
Stadtteil-Übersicht

Westerhausen	6,37 %	■
Süchterscheid	6,20 %	■
Bröl	5,35 %	■
Söven	5,17 %	■
Lichtenberg	5,09 %	■
Heisterschoß	4,90 %	■
Eichholz	4,87 %	■
Zentrum	4,87 %	■
Stadt Blankenberg	4,83 %	■
Warth	4,67 %	■
Allner	4,58 %	■
Greuelsiefen/Dondorf/Siegbogen	4,33 %	■
Bierth	4,30 %	■
Dambröich	4,27 %	■
Geistingen	4,04 %	■
Stoßdorf	3,99 %	■
Weldergoven/Siegbogen	3,97 %	■
Eulenberg	3,90 %	■
Happerschoß	3,79 %	■
Geisbach/Edgoven	3,77 %	■
Lauthausen/Oberauel	3,74 %	■
Uckerath	3,70 %	■
Bödingen	3,38 %	■

Stadt Hennef  
Landtagswahl 14.05.2017  
Dr. Fischbach, AfD, Ergebnis - Erststimmen  
Stadtteil-Übersicht

Bödingen	9,21 %	
Uckerath	9,20 %	
Lauthausen/Oberauel	8,88 %	
Bierth	8,60 %	
Eichholz	7,79 %	
Eulenberg	7,47 %	
Allner	6,78 %	
Bröl	6,46 %	
Westerhausen	6,37 %	
Heisterschoß	6,21 %	
Stoßdorf	6,18 %	
Zentrum	5,94 %	
Greuelsiefen/Dondorf/Siegbogen	5,77 %	
Geistingen	5,68 %	
Stadt Blankenberg	5,34 %	
Lichtenberg	5,28 %	
Warth	5,27 %	
Geisbach/Edgoven	5,09 %	
Weldergoven/Siegbogen	4,96 %	
Süchterscheid	4,79 %	
Söven	4,67 %	
Happerschoß	3,21 %	
Dambroich	3,05 %	
























Stadt Hennef  
Landtagswahl 14.05.2017  
SPD, Ergebnis - Zweitstimmen  
Stadtteil-Übersicht

Weldergoven/Siegbogen	29,89 %	
Bröl	28,89 %	
Allner	28,43 %	
Stoßdorf	28,20 %	
Geistingen	28,03 %	
Süchterscheid	27,40 %	
Heisterschoß	27,36 %	
Eulenberg	27,24 %	
Dambroich	27,08 %	
Warth	27,06 %	
Zentrum	26,29 %	
Lichtenberg	26,23 %	
Geisbach/Edgoven	25,43 %	
Greuelsiefen/Dondorf/Siegbogen	24,34 %	
Bierth	24,30 %	
Söven	24,11 %	
Westerhausen	24,08 %	
Eichholz	24,03 %	
Happerschoß	23,95 %	
Uckerath	23,71 %	
Lauthausen/Oberael	22,48 %	
Stadt Blankenberg	21,28 %	
Bödingen	19,51 %	
























Stadt Hennef  
Landtagswahl 14.05.2017  
CDU, Ergebnis - Zweitstimmen  
Stadtteil-Übersicht

Dambroich	44,92 %	
Söven	41,33 %	
Lauthausen/Oberael	39,34 %	
Stoßdorf	39,07 %	
Stadt Blankenberg	38,24 %	
Westerhausen	37,55 %	
Uckerath	37,30 %	
Greuelsiefen/Dondorf/Siegbogen	36,99 %	
Süchterscheid	36,44 %	
Heisterschoß	36,42 %	
Bierth	36,34 %	
Lichtenberg	36,04 %	
Geisbach/Edgoven	35,91 %	
Eulenberg	35,87 %	
Bödingen	35,83 %	
Zentrum	35,44 %	
Geistingen	35,25 %	
Warth	34,92 %	
Eichholz	32,79 %	
Weldergoven/Siegbogen	32,72 %	
Bröl	32,44 %	
Happerschoß	32,08 %	
Allner	31,13 %	

Stadt Hennef  
Landtagswahl 14.05.2017  
GRÜNE, Ergebnis - Zweitstimmen  
Stadtteil-Übersicht
























Happerschoß	9,58 %	
Weldergoven/Siegbogen	9,21 %	
Bödingen	8,82 %	
Bröl	8,22 %	
Geisbach/Edgoven	7,84 %	
Uckerath	7,69 %	
Lauthausen/Oberauel	7,49 %	
Greuelsiefen/Dondorf/Siegbogen	7,40 %	
Eulenberg	7,28 %	
Süchterscheid	7,06 %	
Warth	7,03 %	
Söven	6,89 %	
Zentrum	6,79 %	
Stadt Blankenberg	6,57 %	
Geistingen	6,50 %	
Eichholz	6,49 %	
Lichtenberg	6,23 %	
Stoßdorf	6,21 %	
Allner	5,75 %	
Heisterschoß	5,66 %	
Bierth	4,95 %	
Westerhausen	4,90 %	
Dambroich	4,31 %	

Stadt Hennef  
Landtagswahl 14.05.2017  
FDP, Ergebnis - Zweitstimmen  
Stadtteil-Übersicht
























Happerschoß	18,43 %	
Stadt Blankenberg	17,13 %	
Bödingen	17,07 %	
Allner	16,58 %	
Geisbach/Edgoven	16,46 %	
Greuelsiefen/Dondorf/Siegbogen	16,23 %	
Lichtenberg	15,28 %	
Zentrum	15,22 %	
Weldergoven/Siegbogen	14,87 %	
Geistingen	14,64 %	
Bierth	14,41 %	
Söven	14,39 %	
Dambroich	13,85 %	
Warth	13,83 %	
Süchterscheid	12,71 %	
Heisterschoß	12,64 %	
Bröl	12,44 %	
Uckerath	12,43 %	
Stoßdorf	12,16 %	
Eichholz	12,01 %	
Lauthausen/Oberauel	11,48 %	
Westerhausen	11,22 %	
Eulenberg	11,00 %	



Stadt Hennef  
Landtagswahl 14.05.2017  
DIE LINKE, Ergebnis - Zweitstimmen  
Stadtteil-Übersicht

Süchterscheid	7,34 %	
Westerhausen	7,14 %	
Eichholz	6,17 %	
Stadt Blankenberg	5,88 %	
Lichtenberg	5,85 %	
Zentrum	5,26 %	
Warth	5,06 %	
Geistingen	4,86 %	
Lauthausen/Oberauel	4,68 %	
Geisbach/Edgoven	4,67 %	
Allner	4,57 %	
Söven	4,55 %	
Eulenberg	4,40 %	
Weldergoven/Siegbogen	4,39 %	
Dambroich	4,31 %	
Bödingen	4,13 %	
Bierth	4,09 %	
Bröl	4,00 %	
Heisterschoß	3,96 %	
Greuelsiefen/Dondorf/Siegbogen	3,82 %	
Happerschoß	3,63 %	
Stoßdorf	3,49 %	
Uckerath	3,16 %	

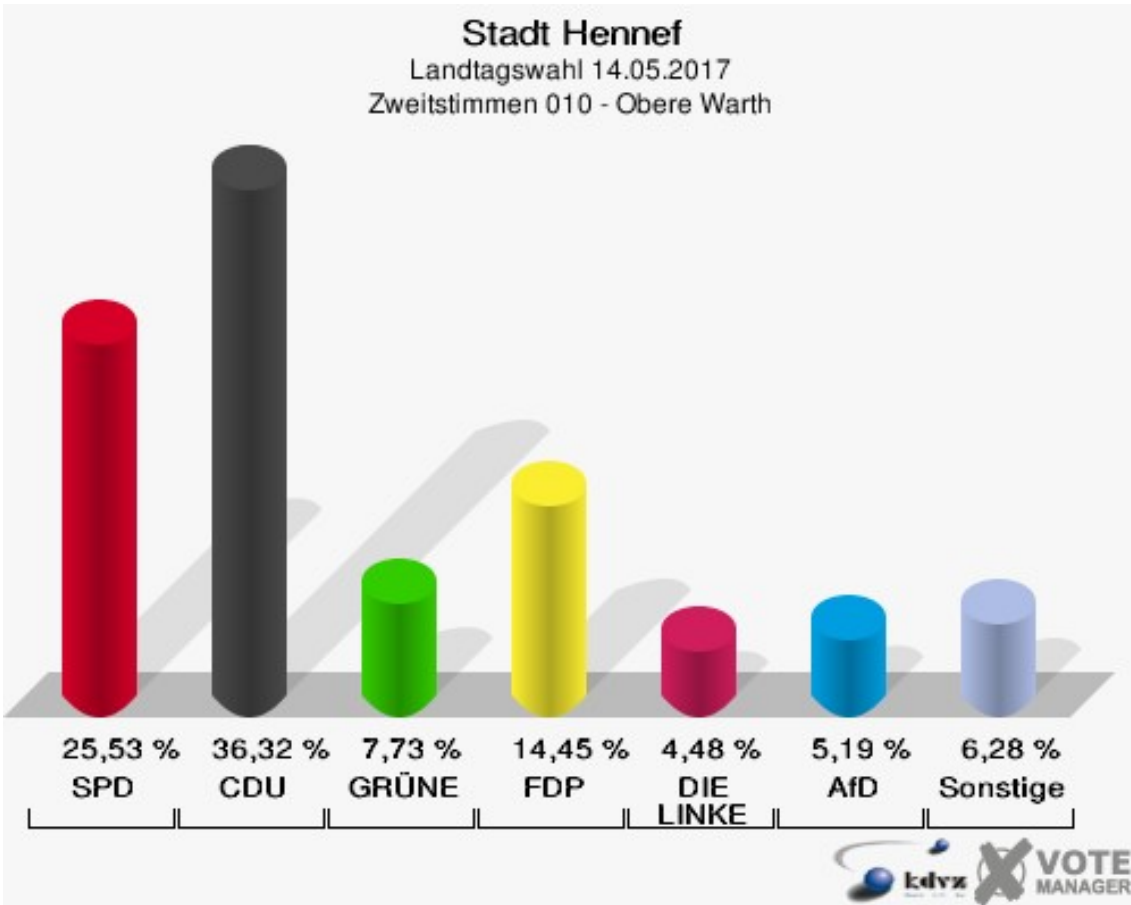
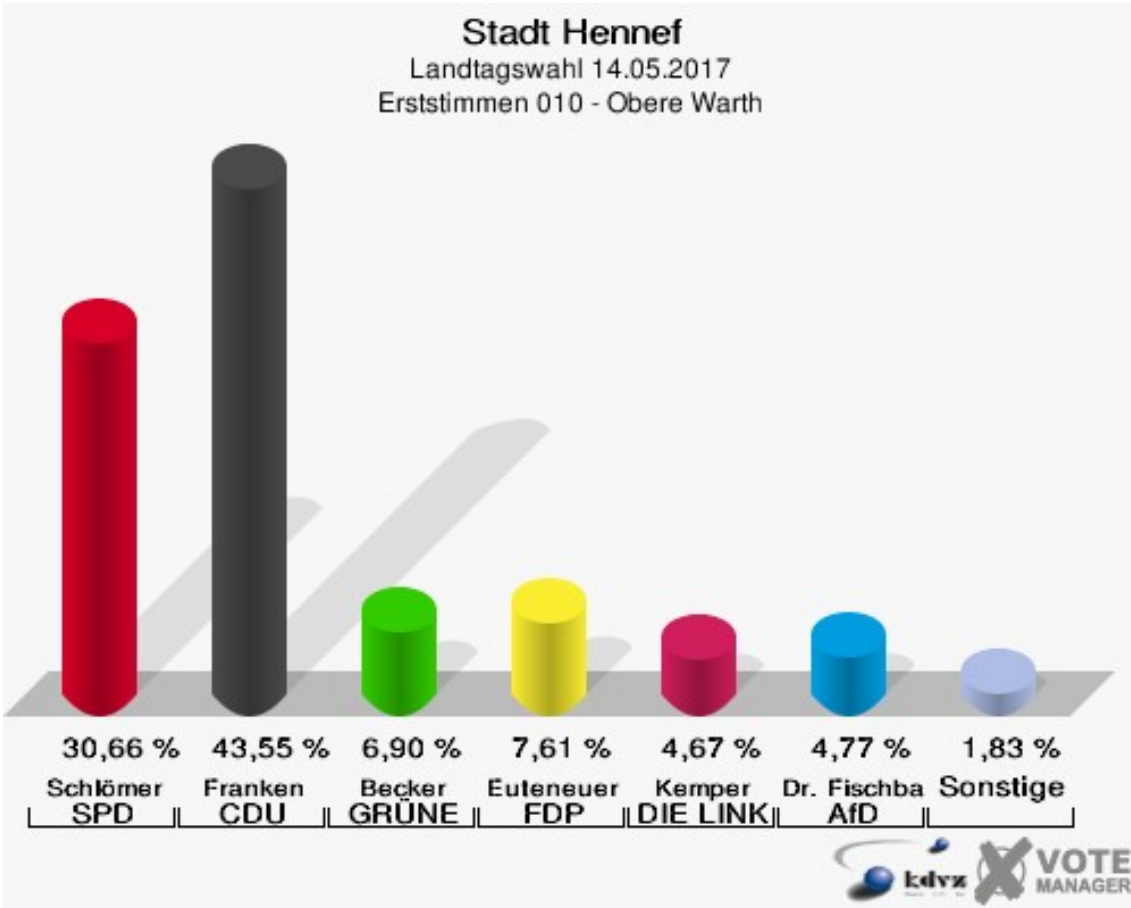
Stadt Hennef  
Landtagswahl 14.05.2017  
AfD, Ergebnis - Zweitstimmen  
Stadtteil-Übersicht

Eichholz	10,71 %	
Uckerath	10,33 %	
Bödingen	10,32 %	
Bierth	9,46 %	
Eulenberg	9,31 %	
Lauthausen/Oberauel	9,13 %	
Heisterschoß	8,30 %	
Allner	7,78 %	
Bröl	7,56 %	
Westerhausen	7,14 %	
Greuelsiefen/Dondorf/Siegbogen	6,92 %	
Stadt Blankenberg	6,92 %	
Zentrum	6,79 %	
Stoßdorf	6,73 %	
Lichtenberg	6,60 %	
Warth	6,27 %	
Geistingen	5,90 %	
Geisbach/Edgoven	5,80 %	
Happerschoß	5,66 %	
Söven	5,54 %	
Weldergoven/Siegbogen	4,96 %	
Süchterscheid	4,52 %	
Dambroich	3,08 %	

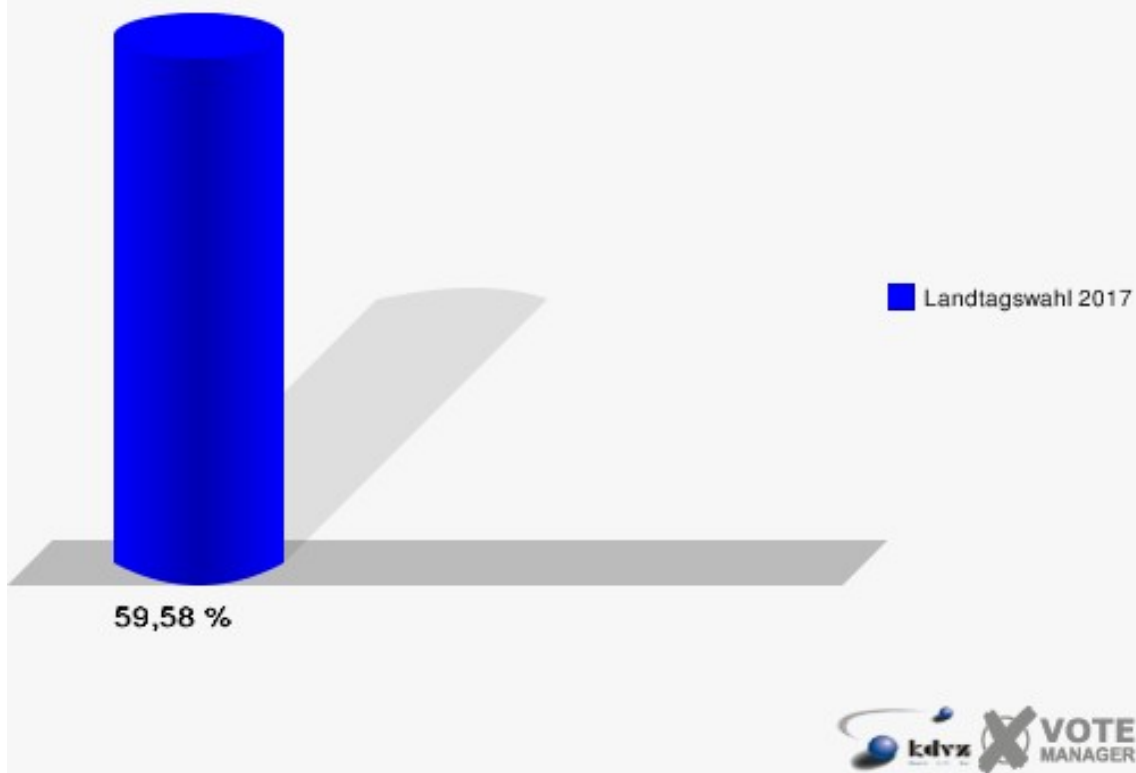
# Stimmbezirke

## 010 - Obere Warth

	Erststimmen		Zweitstimmen	
Wahlberechtigte	1.675		1.675	
Wähler/innen	998	59,58 %	998	59,58 %
ungültige Stimmen	13	1,30 %	15	1,50 %
gültige Stimmen	985	98,70 %	983	98,50 %
Schlömer, SPD	302	30,66 %	251	25,53 %
Franken, CDU	429	43,55 %	357	36,32 %
Becker, GRÜNE	68	6,90 %	76	7,73 %
Euteneuer, FDP	75	7,61 %	142	14,45 %
Kemp, PIRATEN	13	1,32 %	7	0,71 %
Kemper, DIE LINKE	46	4,67 %	44	4,48 %
NPD	---	---	7	0,71 %
Die PARTEI	---	---	10	1,02 %
FREIE WÄHLER	---	---	10	1,02 %
BIG	---	---	0	0,00 %
FBI/FWG	---	---	1	0,10 %
ÖDP	---	---	1	0,10 %
Geerligs, Volksabstimmung	5	0,51 %	0	0,00 %
TIERSCHUTZliste	---	---	7	0,71 %
AD-Demokraten NRW	---	---	8	0,81 %
Dr. Fischbach, AfD	47	4,77 %	51	5,19 %
AUFBRUCH C	---	---	2	0,20 %
BGE	---	---	0	0,00 %
DBD	---	---	2	0,20 %
DKP	---	---	1	0,10 %
ZENTRUM	---	---	1	0,10 %
DIE RECHTE	---	---	0	0,00 %
REP	---	---	0	0,00 %
DIE VIOLETTEN	---	---	0	0,00 %
JED	---	---	2	0,20 %
MLPD	---	---	2	0,20 %
PAN	---	---	0	0,00 %
Gesundheitsforschung	---	---	1	0,10 %
PARTEILOSE WG „BRD“	---	---	0	0,00 %
Schöner Leben	---	---	0	0,00 %
V-Partei³	---	---	0	0,00 %



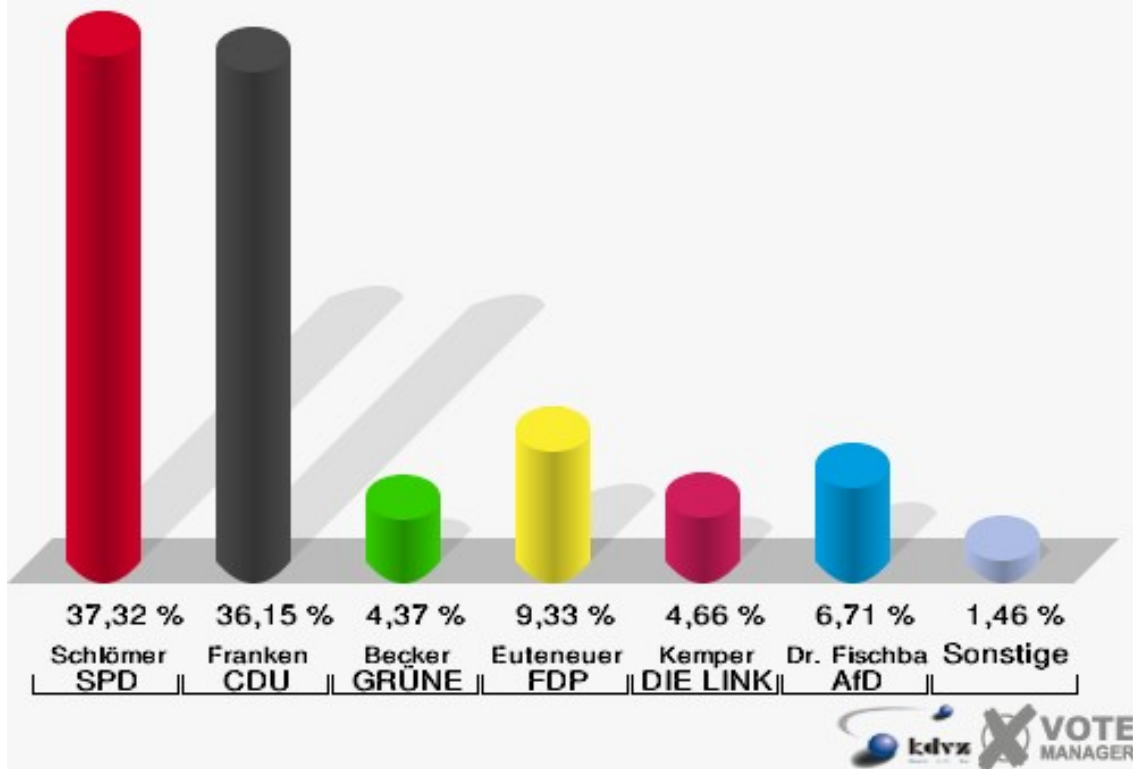
**Stadt Hennef**  
Landtagswahl 14.05.2017  
Wahlbeteiligung 010 - Obere Warth



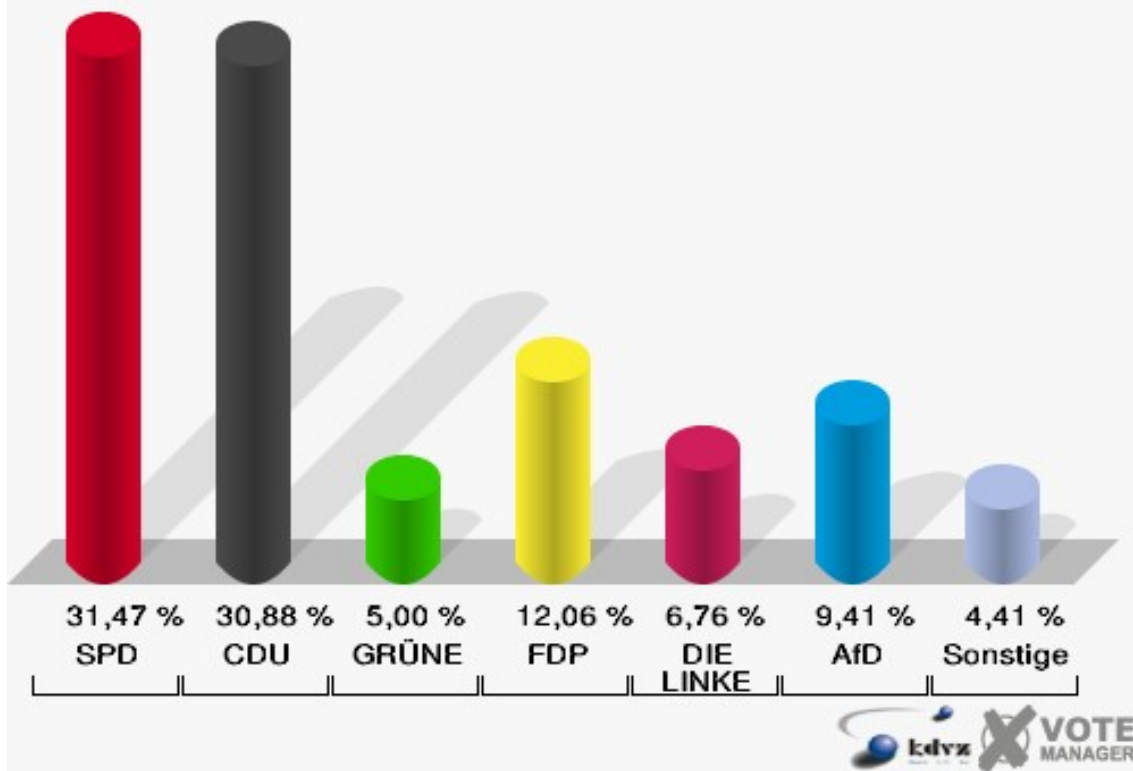
## 021 - Untere Warth

	Erststimmen		Zweitstimmen	
Wahlberechtigte	796		796	
Wähler/innen	348	43,72 %	348	43,72 %
ungültige Stimmen	5	1,44 %	8	2,30 %
gültige Stimmen	343	98,56 %	340	97,70 %
Schlömer, SPD	128	37,32 %	107	31,47 %
Franken, CDU	124	36,15 %	105	30,88 %
Becker, GRÜNE	15	4,37 %	17	5,00 %
Euteneuer, FDP	32	9,33 %	41	12,06 %
Kemp, PIRATEN	5	1,46 %	4	1,18 %
Kemper, DIE LINKE	16	4,66 %	23	6,76 %
NPD	---	---	1	0,29 %
Die PARTEI	---	---	2	0,59 %
FREIE WÄHLER	---	---	0	0,00 %
BIG	---	---	0	0,00 %
FBI/FWG	---	---	0	0,00 %
ÖDP	---	---	0	0,00 %
Geerligs, Volksab- stimmung	0	0,00 %	3	0,88 %
TIERSCHUTZliste	---	---	4	1,18 %
AD-Demokraten NRW	---	---	0	0,00 %
Dr. Fischbach, AfD	23	6,71 %	32	9,41 %
AUFBRUCH C	---	---	0	0,00 %
BGE	---	---	0	0,00 %
DBD	---	---	0	0,00 %
DKP	---	---	0	0,00 %
ZENTRUM	---	---	1	0,29 %
DIE RECHTE	---	---	0	0,00 %
REP	---	---	0	0,00 %
DIE VIOLETTEN	---	---	0	0,00 %
JED	---	---	0	0,00 %
MLPD	---	---	0	0,00 %
PAN	---	---	0	0,00 %
Gesundheitsfor- schung	---	---	0	0,00 %
PARTEILOSE WG „BRD“	---	---	0	0,00 %
Schöner Leben	---	---	0	0,00 %
V-Partei³	---	---	0	0,00 %

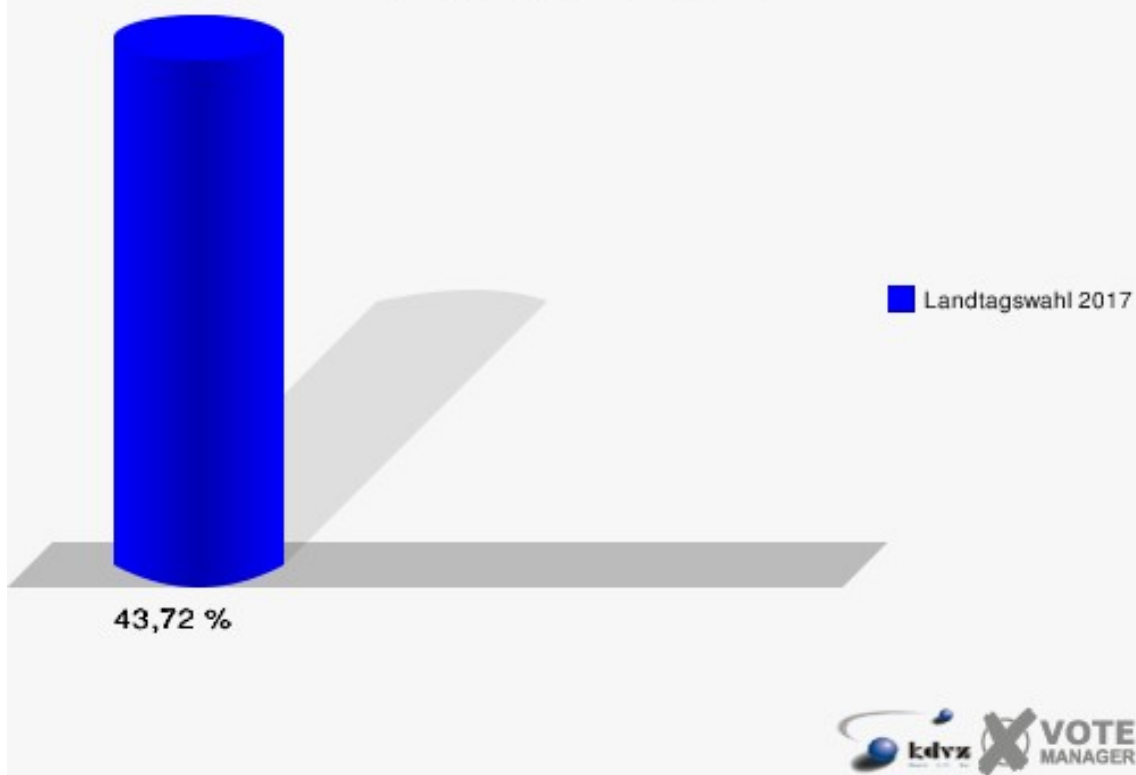
**Stadt Hennef**  
Landtagswahl 14.05.2017  
Erststimmen 021 - Untere Warth



**Stadt Hennef**  
Landtagswahl 14.05.2017  
Zweitstimmen 021 - Untere Warth



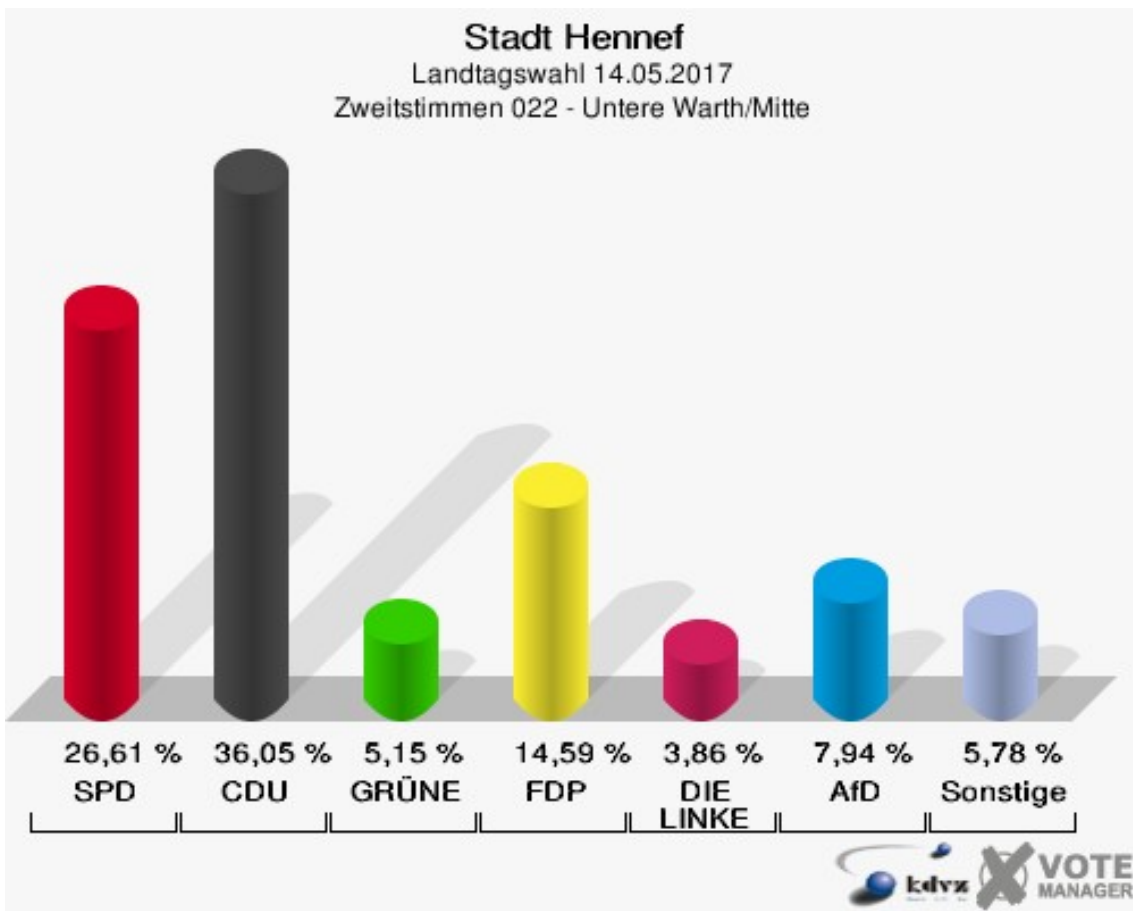
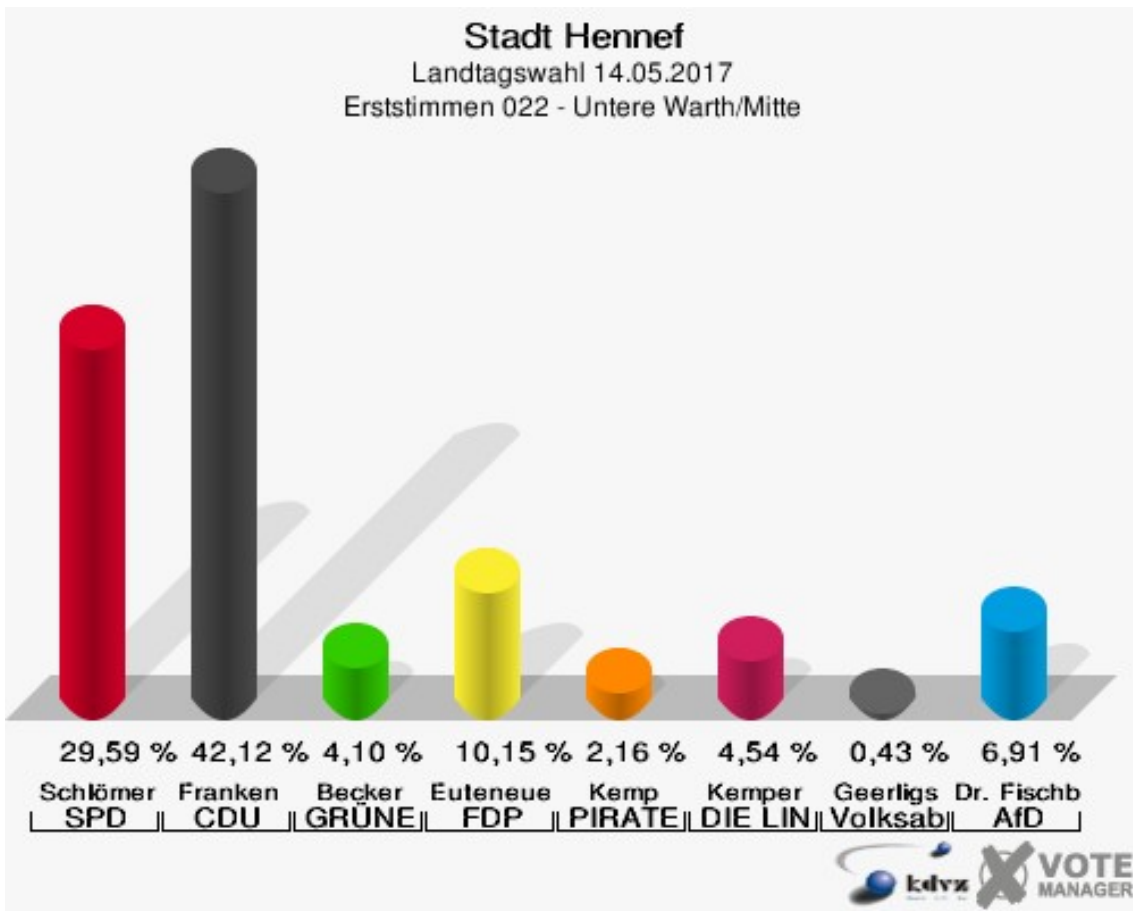
**Stadt Hennef**  
Landtagswahl 14.05.2017  
Wahlbeteiligung 021 - Untere Warth



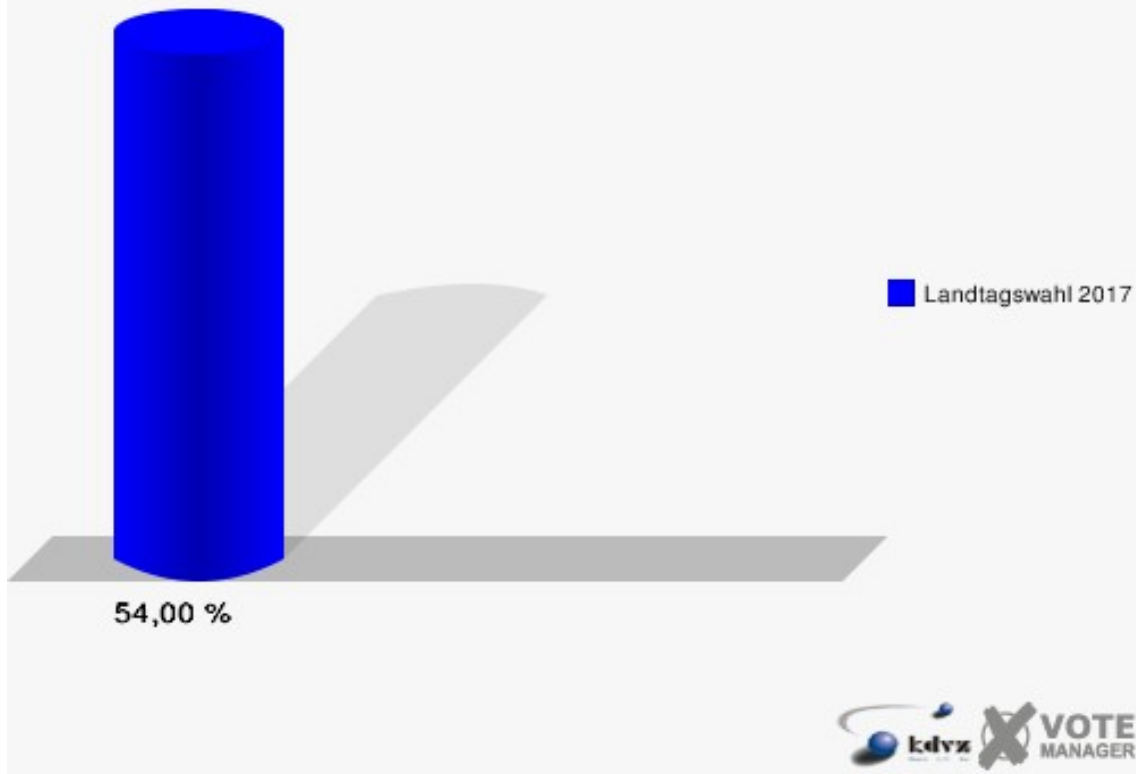


## 022 - Untere Warth/Mitte

	Erststimmen		Zweitstimmen	
Wahlberechtigte	874		874	
Wähler/innen	472	54,00 %	472	54,00 %
ungültige Stimmen	9	1,91 %	6	1,27 %
gültige Stimmen	463	98,09 %	466	98,73 %
Schlömer, SPD	137	29,59 %	124	26,61 %
Franken, CDU	195	42,12 %	168	36,05 %
Becker, GRÜNE	19	4,10 %	24	5,15 %
Euteneuer, FDP	47	10,15 %	68	14,59 %
Kemp, PIRATEN	10	2,16 %	6	1,29 %
Kemper, DIE LINKE	21	4,54 %	18	3,86 %
NPD	---	---	2	0,43 %
Die PARTEI	---	---	3	0,64 %
FREIE WÄHLER	---	---	4	0,86 %
BIG	---	---	4	0,86 %
FBI/FWG	---	---	0	0,00 %
ÖDP	---	---	1	0,21 %
Geerligs, Volksab- stimmung	2	0,43 %	0	0,00 %
TIERSCHUTZliste	---	---	3	0,64 %
AD-Demokraten NRW	---	---	2	0,43 %
Dr. Fischbach, AfD	32	6,91 %	37	7,94 %
AUFBRUCH C	---	---	0	0,00 %
BGE	---	---	0	0,00 %
DBD	---	---	0	0,00 %
DKP	---	---	0	0,00 %
ZENTRUM	---	---	0	0,00 %
DIE RECHTE	---	---	0	0,00 %
REP	---	---	0	0,00 %
DIE VIOLETTEN	---	---	0	0,00 %
JED	---	---	0	0,00 %
MLPD	---	---	1	0,21 %
PAN	---	---	0	0,00 %
Gesundheitsfor- schung	---	---	0	0,00 %
PARTEILOSE WG „BRD“	---	---	0	0,00 %
Schöner Leben	---	---	0	0,00 %
V-Partei³	---	---	1	0,21 %

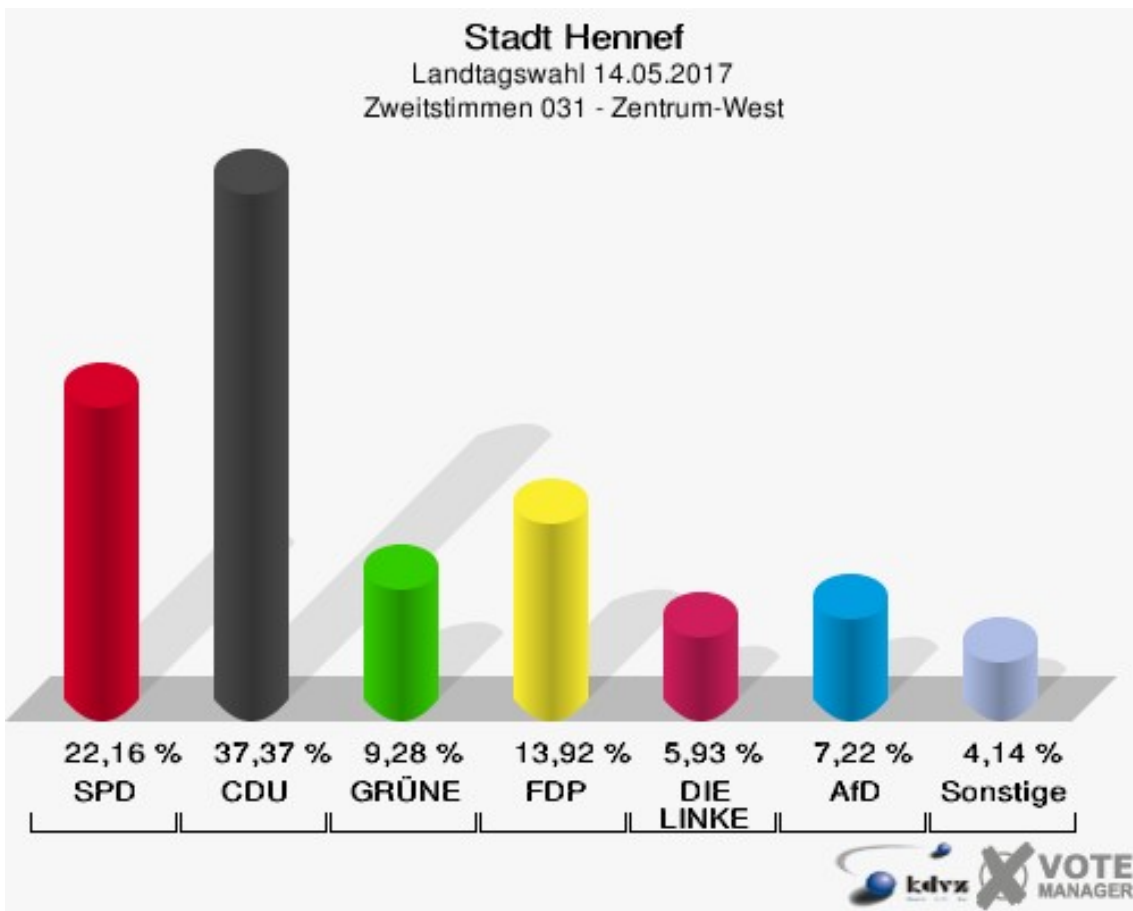
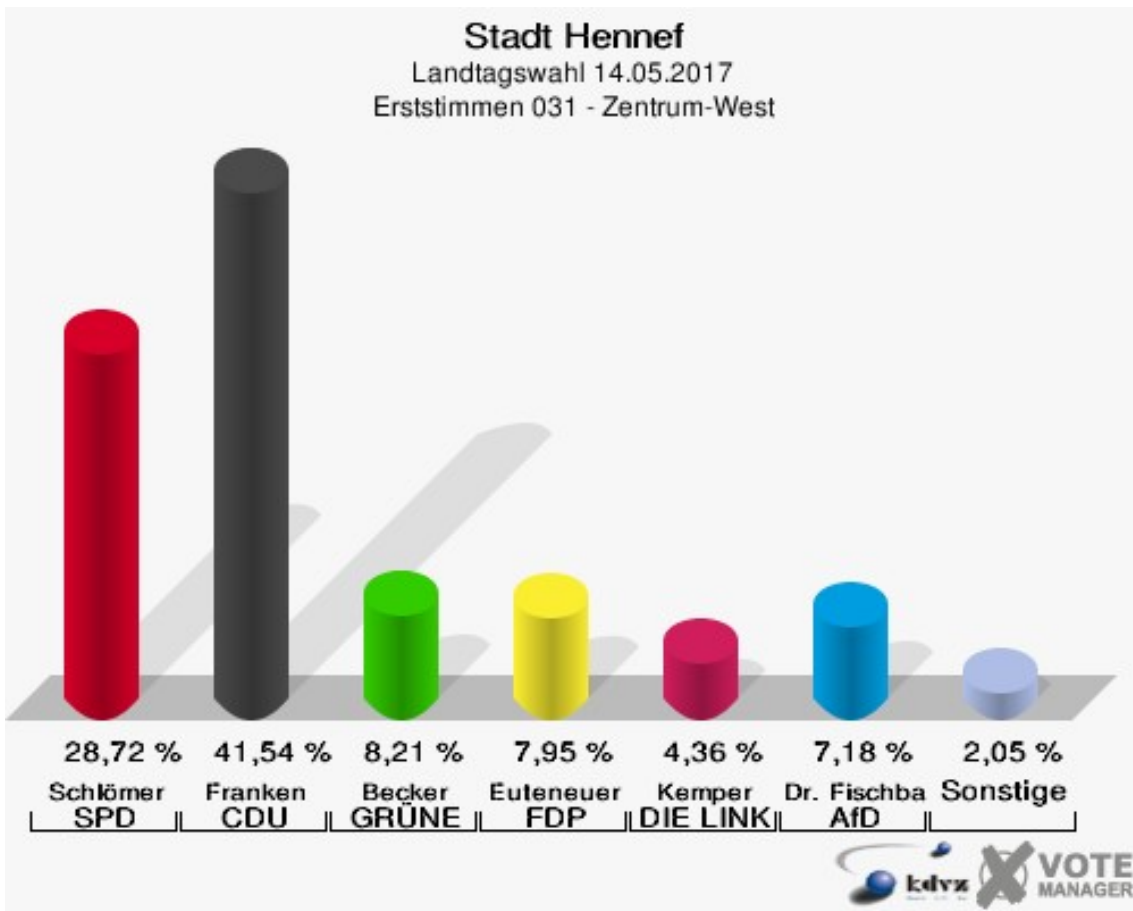


**Stadt Hennef**  
Landtagswahl 14.05.2017  
Wahlbeteiligung 022 - Untere Warth/Mitte

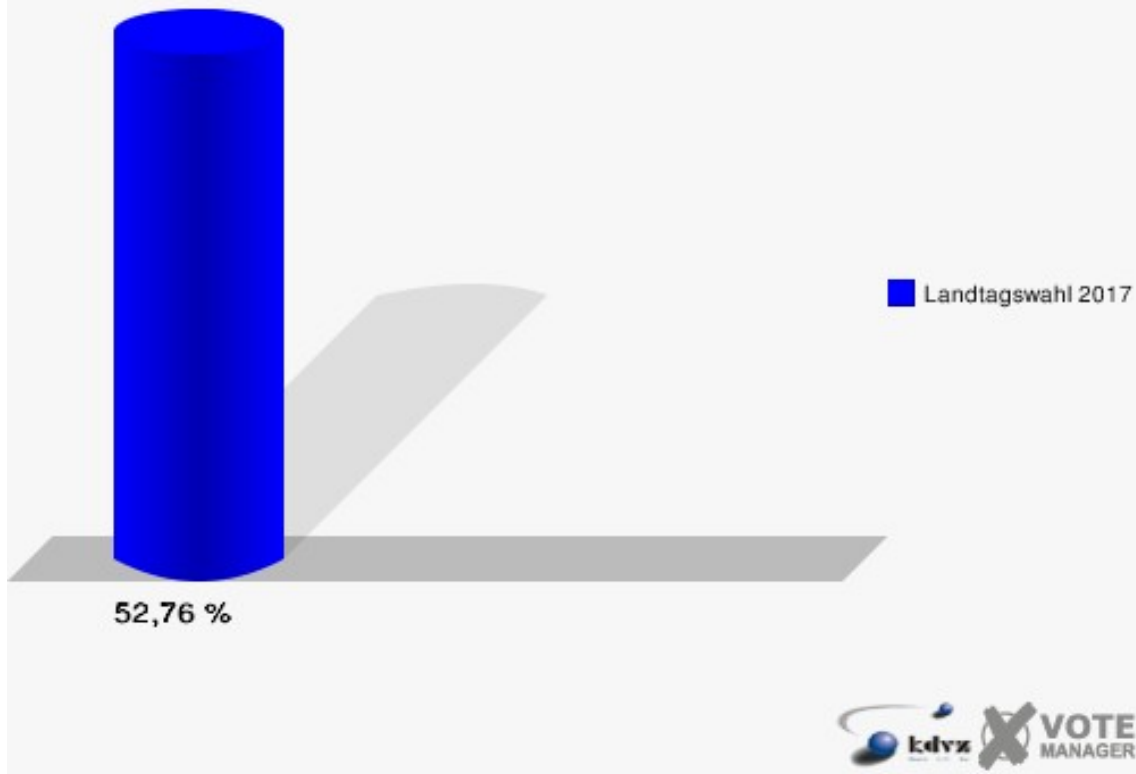


## 031 - Zentrum-West

	Erststimmen		Zweitstimmen	
Wahlberechtigte	743		743	
Wähler/innen	392	52,76 %	392	52,76 %
ungültige Stimmen	2	0,51 %	4	1,02 %
gültige Stimmen	390	99,49 %	388	98,98 %
Schlömer, SPD	112	28,72 %	86	22,16 %
Franken, CDU	162	41,54 %	145	37,37 %
Becker, GRÜNE	32	8,21 %	36	9,28 %
Euteneuer, FDP	31	7,95 %	54	13,92 %
Kemp, PIRATEN	6	1,54 %	1	0,26 %
Kemper, DIE LINKE	17	4,36 %	23	5,93 %
NPD	---	---	1	0,26 %
Die PARTEI	---	---	7	1,80 %
FREIE WÄHLER	---	---	1	0,26 %
BIG	---	---	0	0,00 %
FBI/FWG	---	---	1	0,26 %
ÖDP	---	---	1	0,26 %
Geerligs, Volksab- stimmung	2	0,51 %	1	0,26 %
TIERSCHUTZliste	---	---	1	0,26 %
AD-Demokraten NRW	---	---	0	0,00 %
Dr. Fischbach, AfD	28	7,18 %	28	7,22 %
AUFBRUCH C	---	---	0	0,00 %
BGE	---	---	0	0,00 %
DBD	---	---	0	0,00 %
DKP	---	---	0	0,00 %
ZENTRUM	---	---	0	0,00 %
DIE RECHTE	---	---	0	0,00 %
REP	---	---	1	0,26 %
DIE VIOLETTEN	---	---	0	0,00 %
JED	---	---	1	0,26 %
MLPD	---	---	0	0,00 %
PAN	---	---	0	0,00 %
Gesundheitsfor- schung	---	---	0	0,00 %
PARTEILOSE WG „BRD“	---	---	0	0,00 %
Schöner Leben	---	---	0	0,00 %
V-Partei³	---	---	0	0,00 %

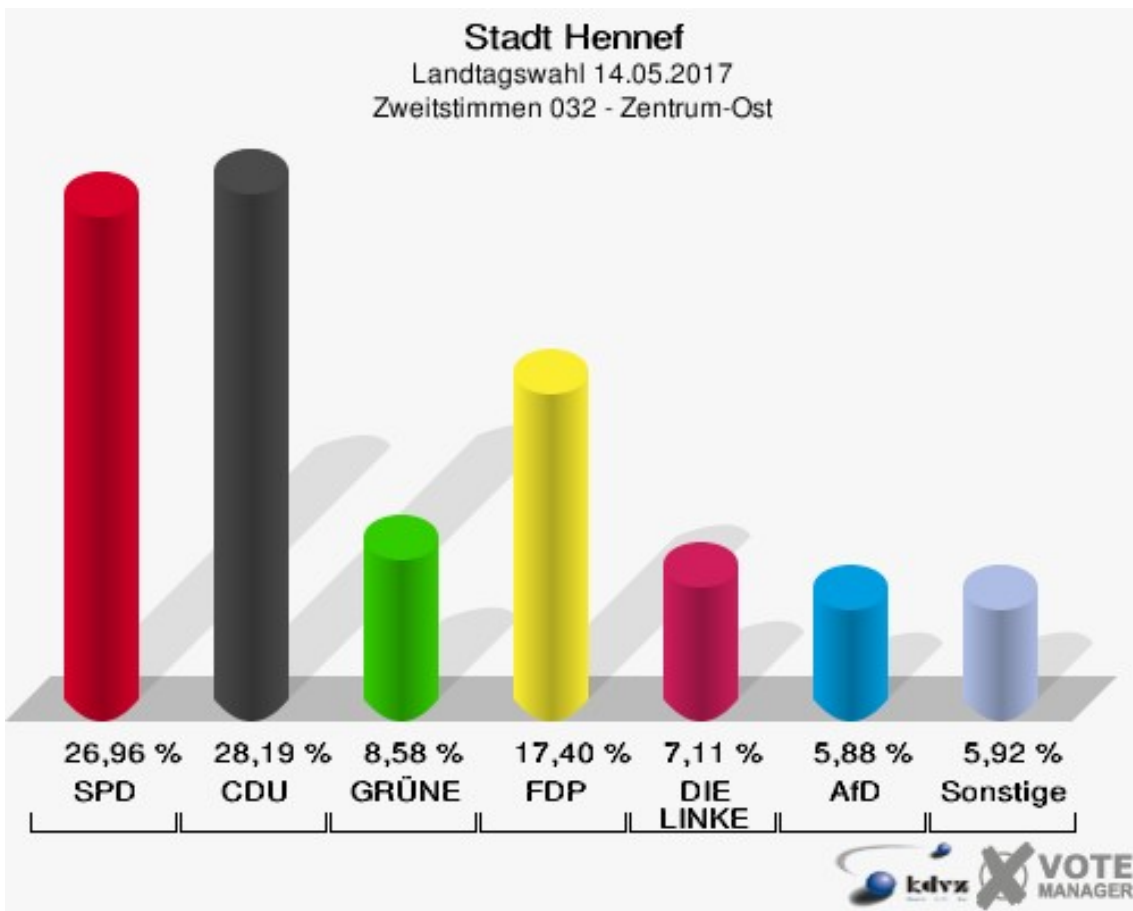
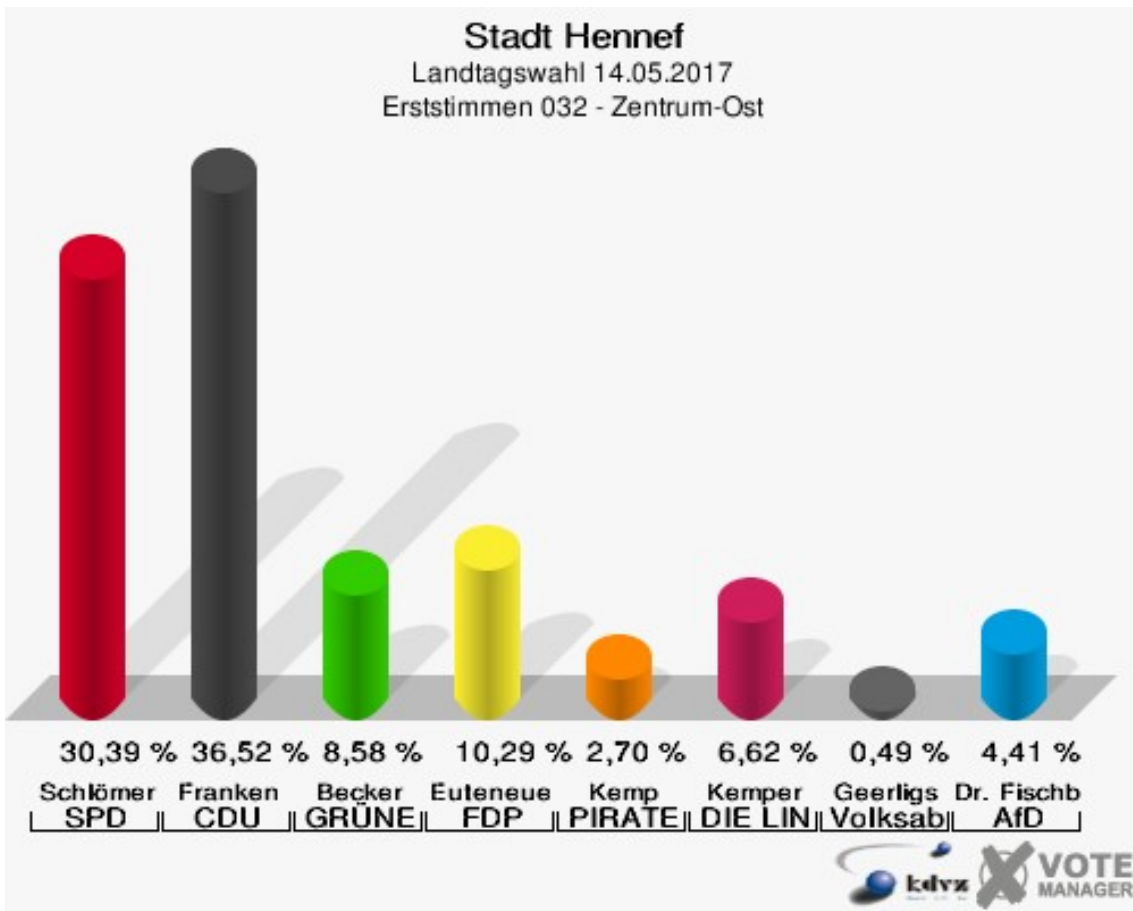


**Stadt Hennef**  
Landtagswahl 14.05.2017  
Wahlbeteiligung 031 - Zentrum-West



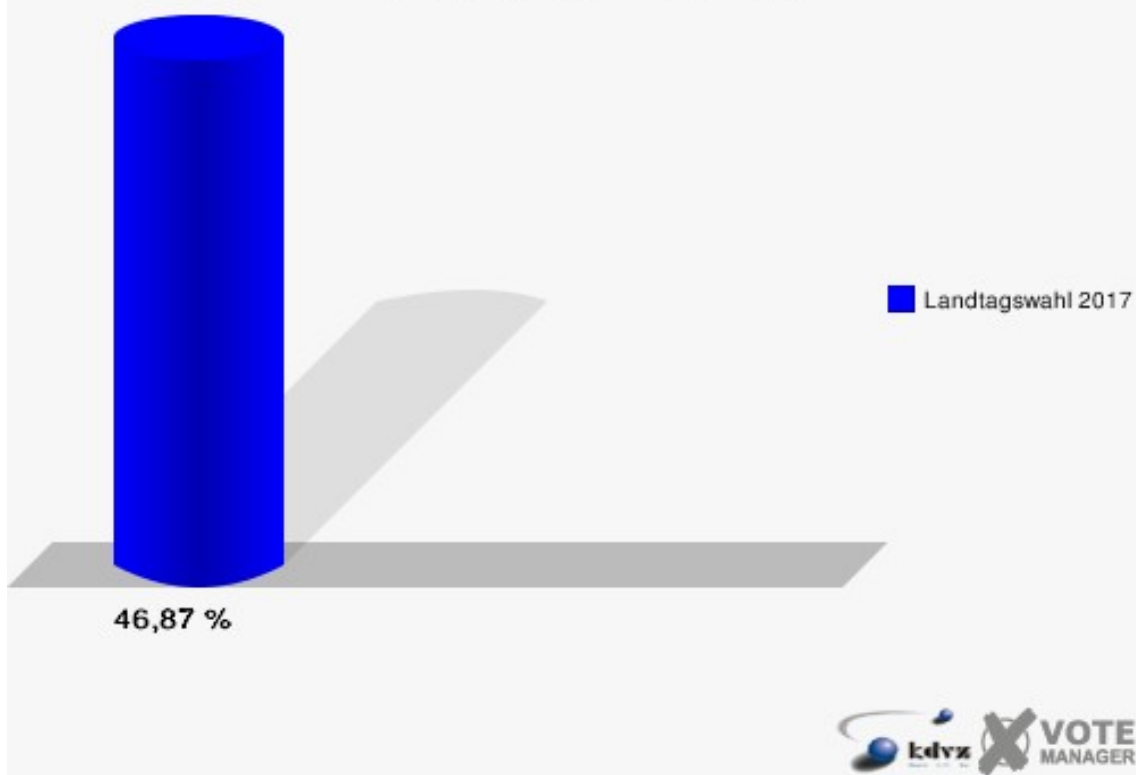
## 032 - Zentrum-Ost

	Erststimmen		Zweitstimmen	
Wahlberechtigte	879		879	
Wähler/innen	412	46,87 %	412	46,87 %
ungültige Stimmen	4	0,97 %	4	0,97 %
gültige Stimmen	408	99,03 %	408	99,03 %
Schlömer, SPD	124	30,39 %	110	26,96 %
Franken, CDU	149	36,52 %	115	28,19 %
Becker, GRÜNE	35	8,58 %	35	8,58 %
Euteneuer, FDP	42	10,29 %	71	17,40 %
Kemp, PIRATEN	11	2,70 %	5	1,23 %
Kemper, DIE LINKE	27	6,62 %	29	7,11 %
NPD	---	---	1	0,25 %
Die PARTEI	---	---	6	1,47 %
FREIE WÄHLER	---	---	3	0,74 %
BIG	---	---	0	0,00 %
FBI/FWG	---	---	0	0,00 %
ÖDP	---	---	1	0,25 %
Geerligs, Volksab- stimmung	2	0,49 %	1	0,25 %
TIERSCHUTZliste	---	---	3	0,74 %
AD-Demokraten NRW	---	---	0	0,00 %
Dr. Fischbach, AfD	18	4,41 %	24	5,88 %
AUFBRUCH C	---	---	0	0,00 %
BGE	---	---	0	0,00 %
DBD	---	---	0	0,00 %
DKP	---	---	0	0,00 %
ZENTRUM	---	---	0	0,00 %
DIE RECHTE	---	---	0	0,00 %
REP	---	---	0	0,00 %
DIE VIOLETTEN	---	---	0	0,00 %
JED	---	---	1	0,25 %
MLPD	---	---	0	0,00 %
PAN	---	---	0	0,00 %
Gesundheitsfor- schung	---	---	2	0,49 %
PARTEILOSE WG „BRD“	---	---	0	0,00 %
Schöner Leben	---	---	0	0,00 %
V-Partei³	---	---	1	0,25 %



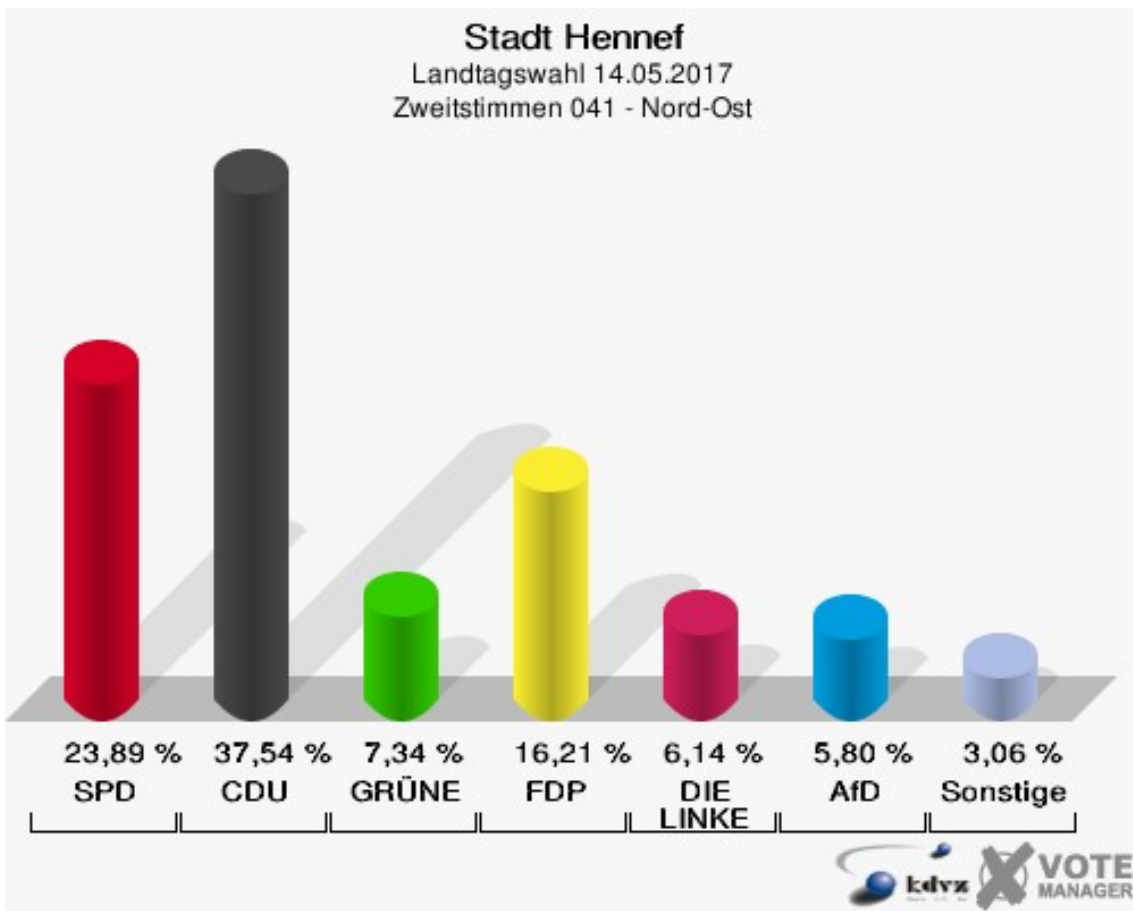
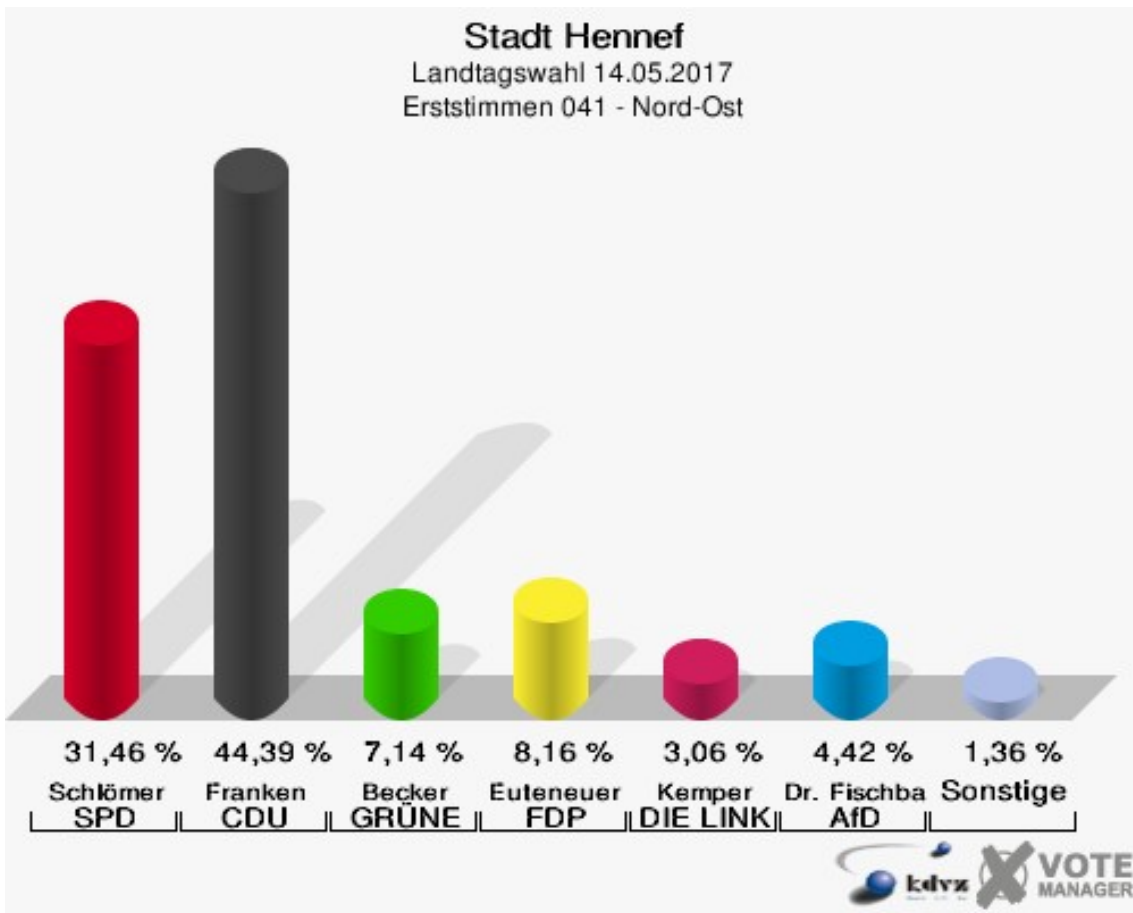


**Stadt Hennef**  
Landtagswahl 14.05.2017  
Wahlbeteiligung 032 - Zentrum-Ost

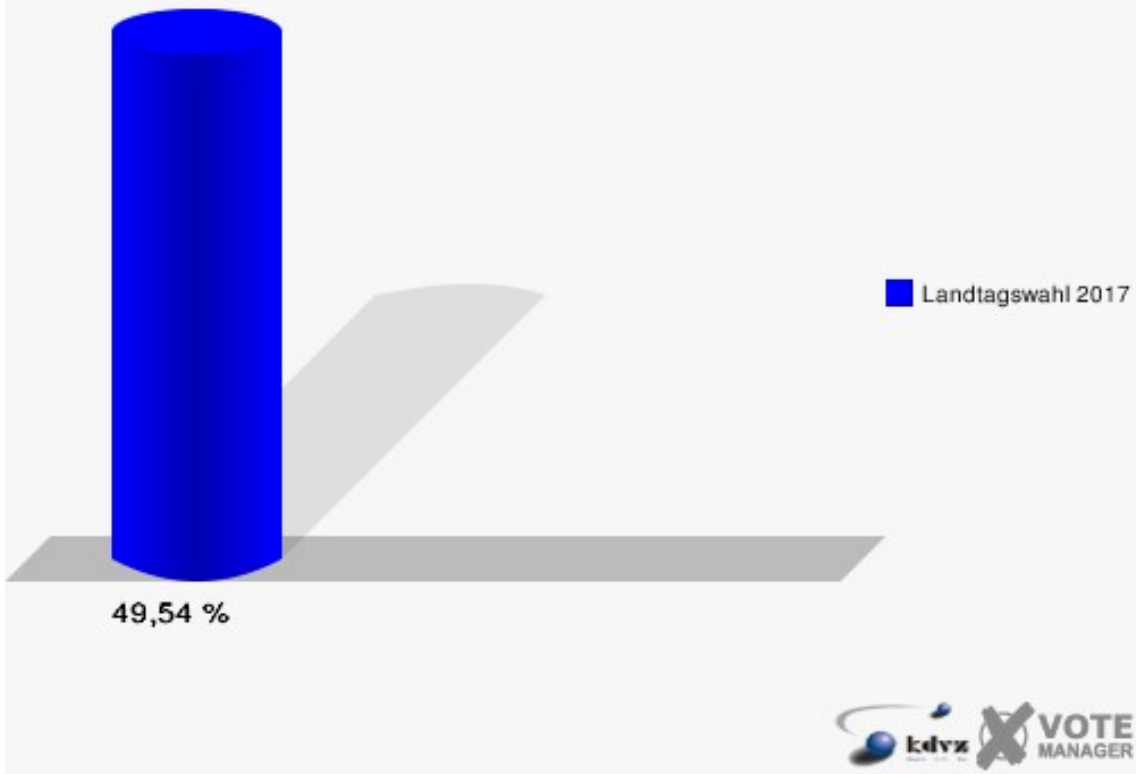


## 041 - Nord-Ost

	Erststimmen		Zweitstimmen	
Wahlberechtigte	1.197		1.197	
Wähler/innen	593	49,54 %	593	49,54 %
ungültige Stimmen	5	0,84 %	7	1,18 %
gültige Stimmen	588	99,16 %	586	98,82 %
Schlömer, SPD	185	31,46 %	140	23,89 %
Franken, CDU	261	44,39 %	220	37,54 %
Becker, GRÜNE	42	7,14 %	43	7,34 %
Euteneuer, FDP	48	8,16 %	95	16,21 %
Kemp, PIRATEN	6	1,02 %	0	0,00 %
Kemper, DIE LINKE	18	3,06 %	36	6,14 %
NPD	---	---	3	0,51 %
Die PARTEI	---	---	6	1,02 %
FREIE WÄHLER	---	---	0	0,00 %
BIG	---	---	1	0,17 %
FBI/FWG	---	---	0	0,00 %
ÖDP	---	---	0	0,00 %
Geerligs, Volksab- stimmung	2	0,34 %	1	0,17 %
TIERSCHUTZliste	---	---	4	0,68 %
AD-Demokraten NRW	---	---	0	0,00 %
Dr. Fischbach, AfD	26	4,42 %	34	5,80 %
AUFBRUCH C	---	---	2	0,34 %
BGE	---	---	0	0,00 %
DBD	---	---	0	0,00 %
DKP	---	---	0	0,00 %
ZENTRUM	---	---	0	0,00 %
DIE RECHTE	---	---	0	0,00 %
REP	---	---	0	0,00 %
DIE VIOLETTEN	---	---	0	0,00 %
JED	---	---	0	0,00 %
MLPD	---	---	0	0,00 %
PAN	---	---	0	0,00 %
Gesundheitsfor- schung	---	---	0	0,00 %
PARTEILOSE WG „BRD“	---	---	1	0,17 %
Schöner Leben	---	---	0	0,00 %
V-Partei³	---	---	0	0,00 %



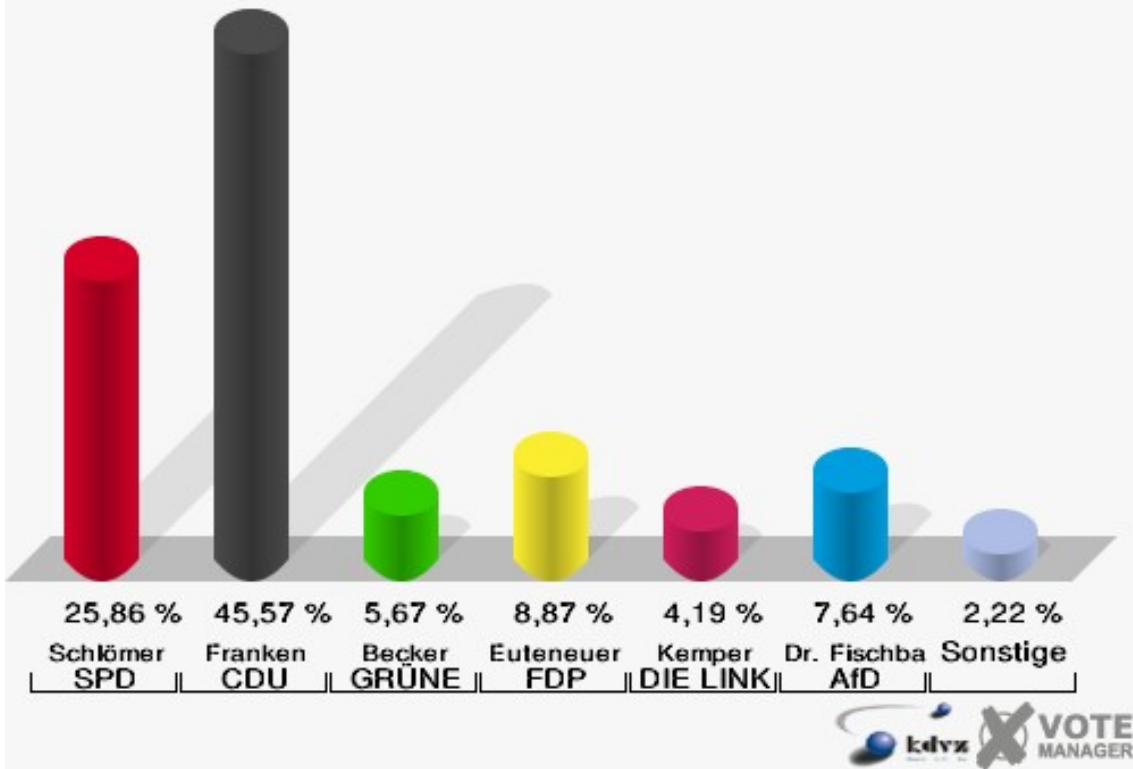
**Stadt Hennef**  
Landtagswahl 14.05.2017  
Wahlbeteiligung 041 - Nord-Ost



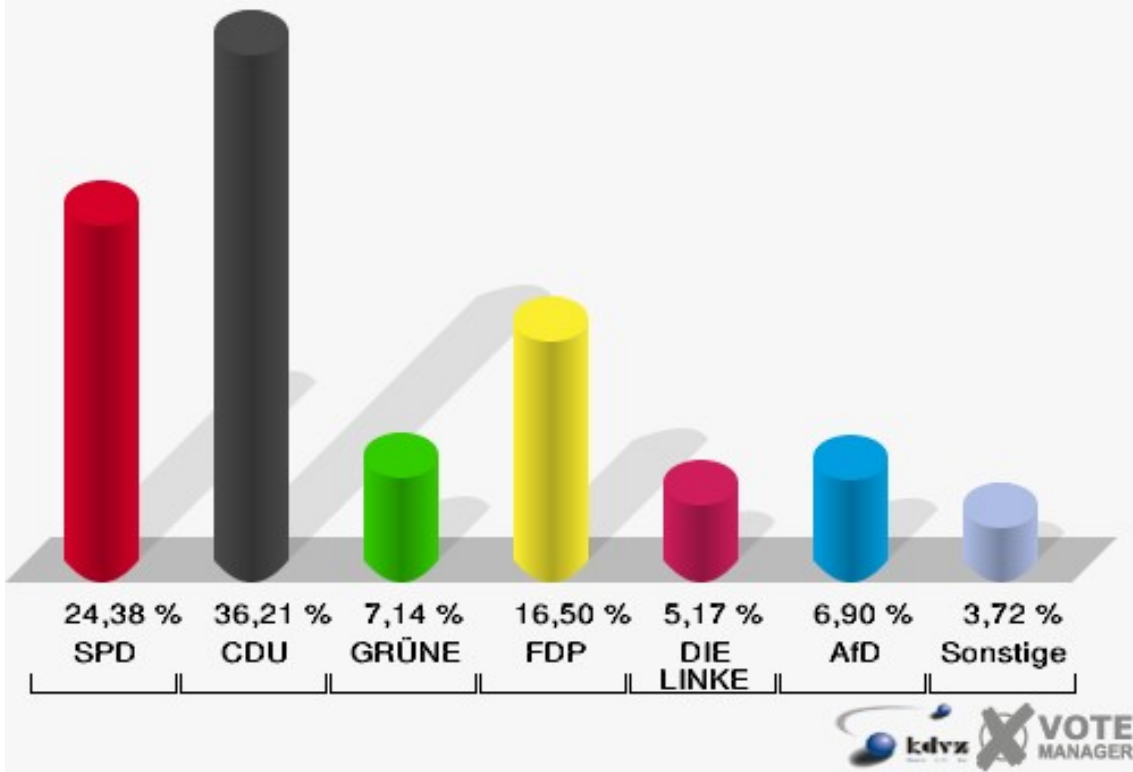
## 042 - Nord-West

	Erststimmen		Zweitstimmen	
Wahlberechtigte	883		883	
Wähler/innen	412	46,66 %	412	46,66 %
ungültige Stimmen	6	1,46 %	6	1,46 %
gültige Stimmen	406	98,54 %	406	98,54 %
Schlömer, SPD	105	25,86 %	99	24,38 %
Franken, CDU	185	45,57 %	147	36,21 %
Becker, GRÜNE	23	5,67 %	29	7,14 %
Euteneuer, FDP	36	8,87 %	67	16,50 %
Kemp, PIRATEN	6	1,48 %	3	0,74 %
Kemper, DIE LINKE	17	4,19 %	21	5,17 %
NPD	---	---	1	0,25 %
Die PARTEI	---	---	3	0,74 %
FREIE WÄHLER	---	---	1	0,25 %
BIG	---	---	0	0,00 %
FBI/FWG	---	---	0	0,00 %
ÖDP	---	---	0	0,00 %
Geerligs, Volksab- stimmung	3	0,74 %	3	0,74 %
TIERSCHUTZliste	---	---	0	0,00 %
AD-Demokraten NRW	---	---	0	0,00 %
Dr. Fischbach, AfD	31	7,64 %	28	6,90 %
AUFBRUCH C	---	---	0	0,00 %
BGE	---	---	0	0,00 %
DBD	---	---	1	0,25 %
DKP	---	---	0	0,00 %
ZENTRUM	---	---	0	0,00 %
DIE RECHTE	---	---	0	0,00 %
REP	---	---	1	0,25 %
DIE VIOLETTEN	---	---	0	0,00 %
JED	---	---	0	0,00 %
MLPD	---	---	0	0,00 %
PAN	---	---	0	0,00 %
Gesundheitsfor- schung	---	---	0	0,00 %
PARTEILOSE WG „BRD“	---	---	0	0,00 %
Schöner Leben	---	---	1	0,25 %
V-Partei³	---	---	1	0,25 %

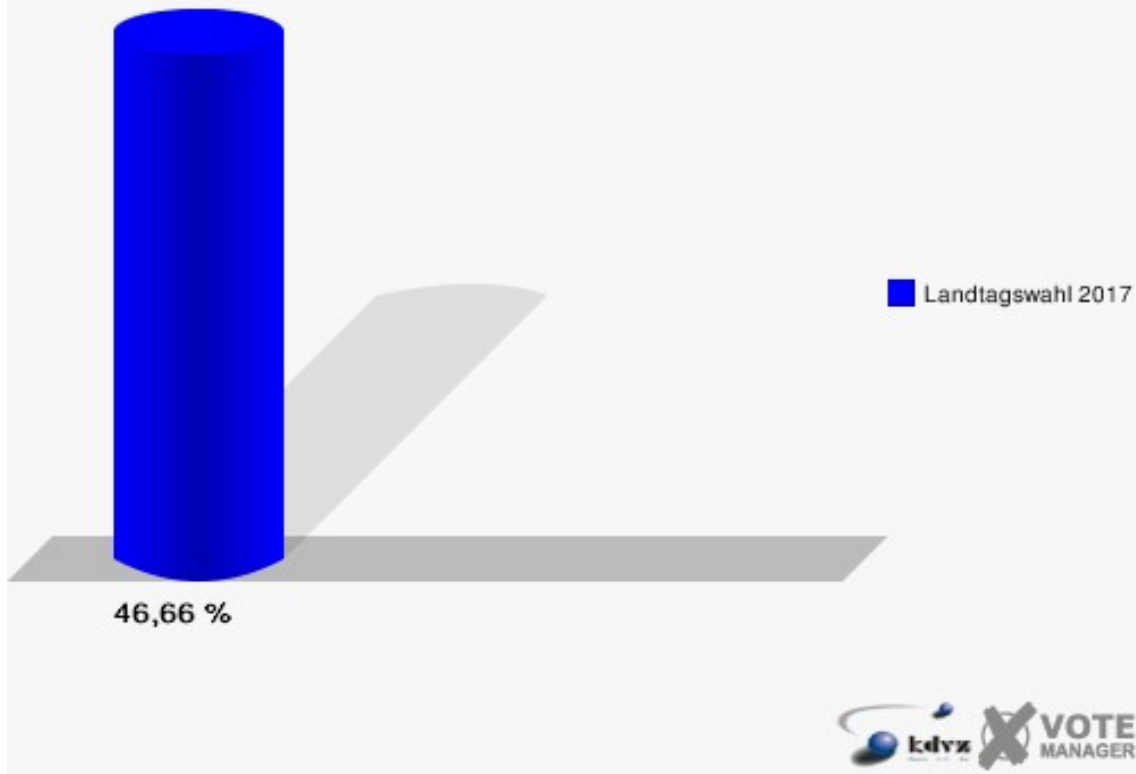
**Stadt Hennef**  
Landtagswahl 14.05.2017  
Erststimmen 042 - Nord-West



**Stadt Hennef**  
Landtagswahl 14.05.2017  
Zweitstimmen 042 - Nord-West



**Stadt Hennef**  
Landtagswahl 14.05.2017  
Wahlbeteiligung 042 - Nord-West

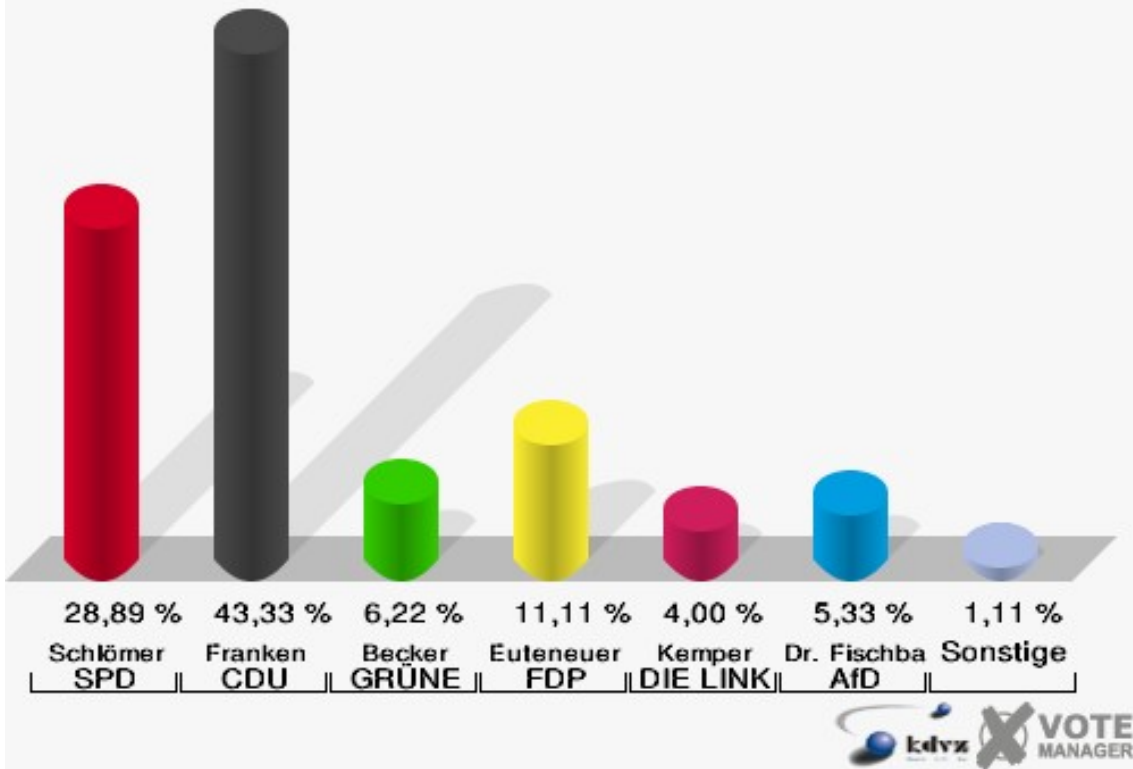


## 051 - Blocksberg

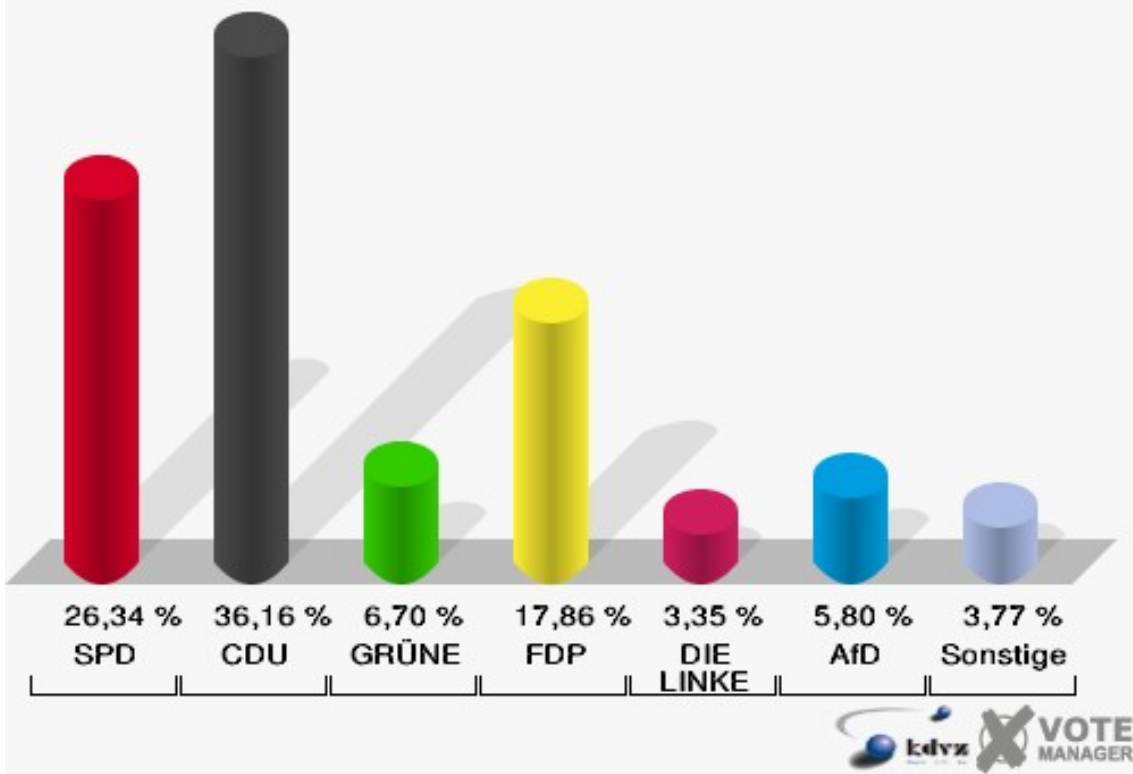
	Erststimmen		Zweitstimmen	
Wahlberechtigte	893		893	
Wähler/innen	457	51,18 %	457	51,18 %
ungültige Stimmen	7	1,53 %	9	1,97 %
gültige Stimmen	450	98,47 %	448	98,03 %
Schlömer, SPD	130	28,89 %	118	26,34 %
Franken, CDU	195	43,33 %	162	36,16 %
Becker, GRÜNE	28	6,22 %	30	6,70 %
Euteneuer, FDP	50	11,11 %	80	17,86 %
Kemp, PIRATEN	5	1,11 %	5	1,12 %
Kemper, DIE LINKE	18	4,00 %	15	3,35 %
NPD	---	---	1	0,22 %
Die PARTEI	---	---	2	0,45 %
FREIE WÄHLER	---	---	1	0,22 %
BIG	---	---	0	0,00 %
FBI/FWG	---	---	0	0,00 %
ÖDP	---	---	0	0,00 %
Geerligs, Volksab- stimmung	0	0,00 %	1	0,22 %
TIERSCHUTZliste	---	---	1	0,22 %
AD-Demokraten NRW	---	---	1	0,22 %
Dr. Fischbach, AfD	24	5,33 %	26	5,80 %
AUFBRUCH C	---	---	1	0,22 %
BGE	---	---	0	0,00 %
DBD	---	---	1	0,22 %
DKP	---	---	0	0,00 %
ZENTRUM	---	---	0	0,00 %
DIE RECHTE	---	---	0	0,00 %
REP	---	---	0	0,00 %
DIE VIOLETTEN	---	---	0	0,00 %
JED	---	---	1	0,22 %
MLPD	---	---	0	0,00 %
PAN	---	---	0	0,00 %
Gesundheitsfor- schung	---	---	0	0,00 %
PARTEILOSE WG „BRD“	---	---	0	0,00 %
Schöner Leben	---	---	1	0,22 %
V-Partei³	---	---	1	0,22 %



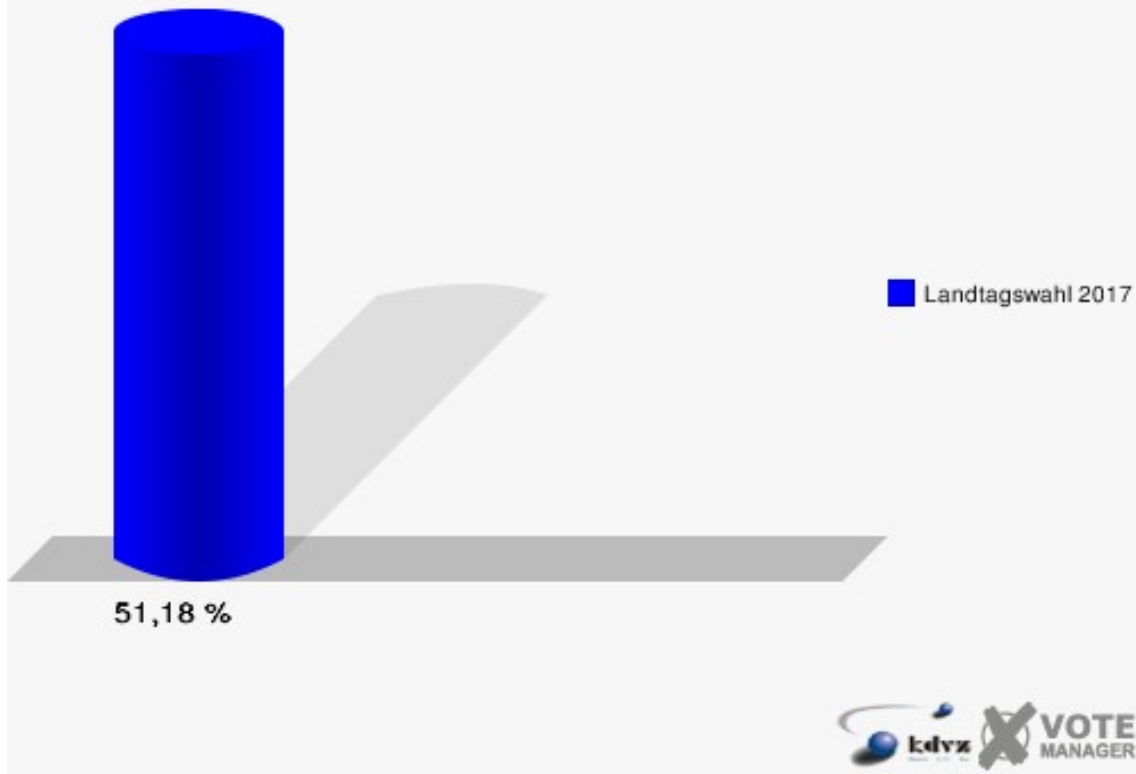
**Stadt Hennef**  
Landtagswahl 14.05.2017  
Erststimmen 051 - Blocksberg



**Stadt Hennef**  
Landtagswahl 14.05.2017  
Zweitstimmen 051 - Blocksberg

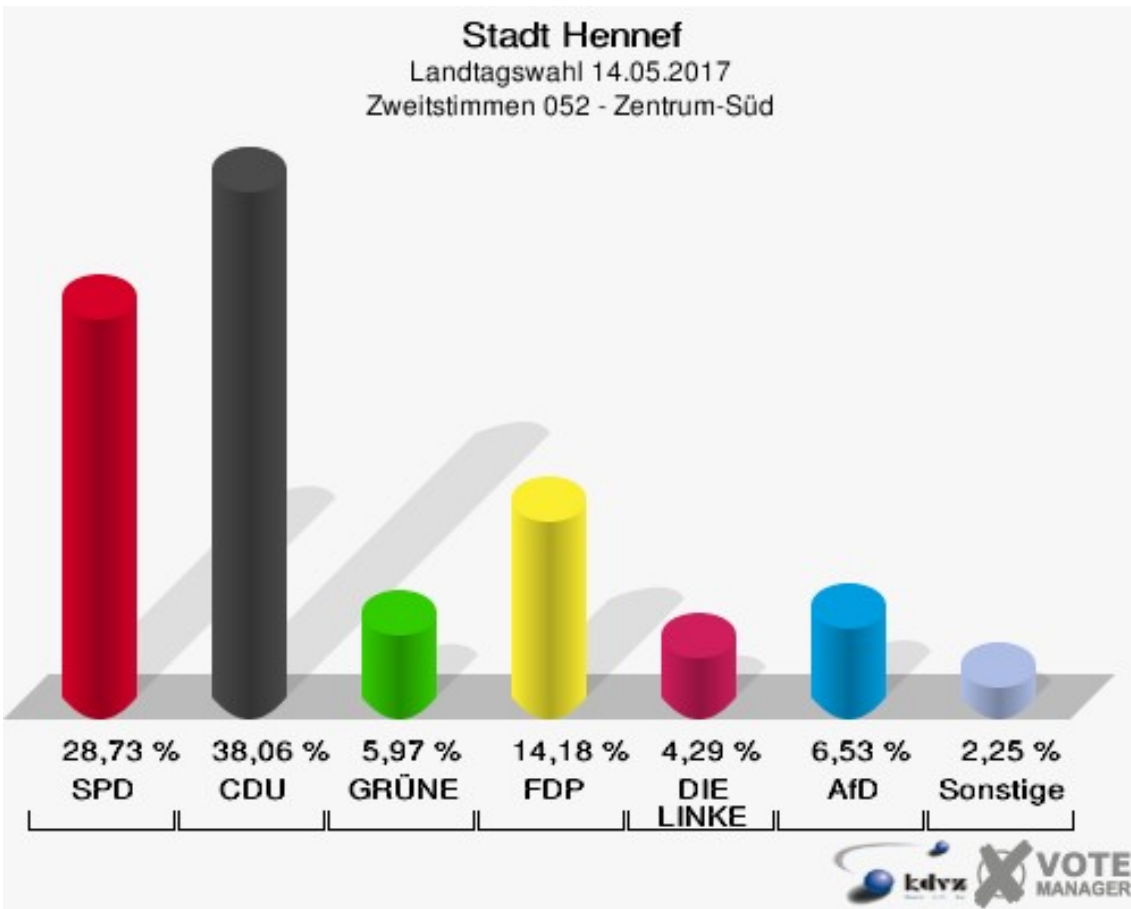
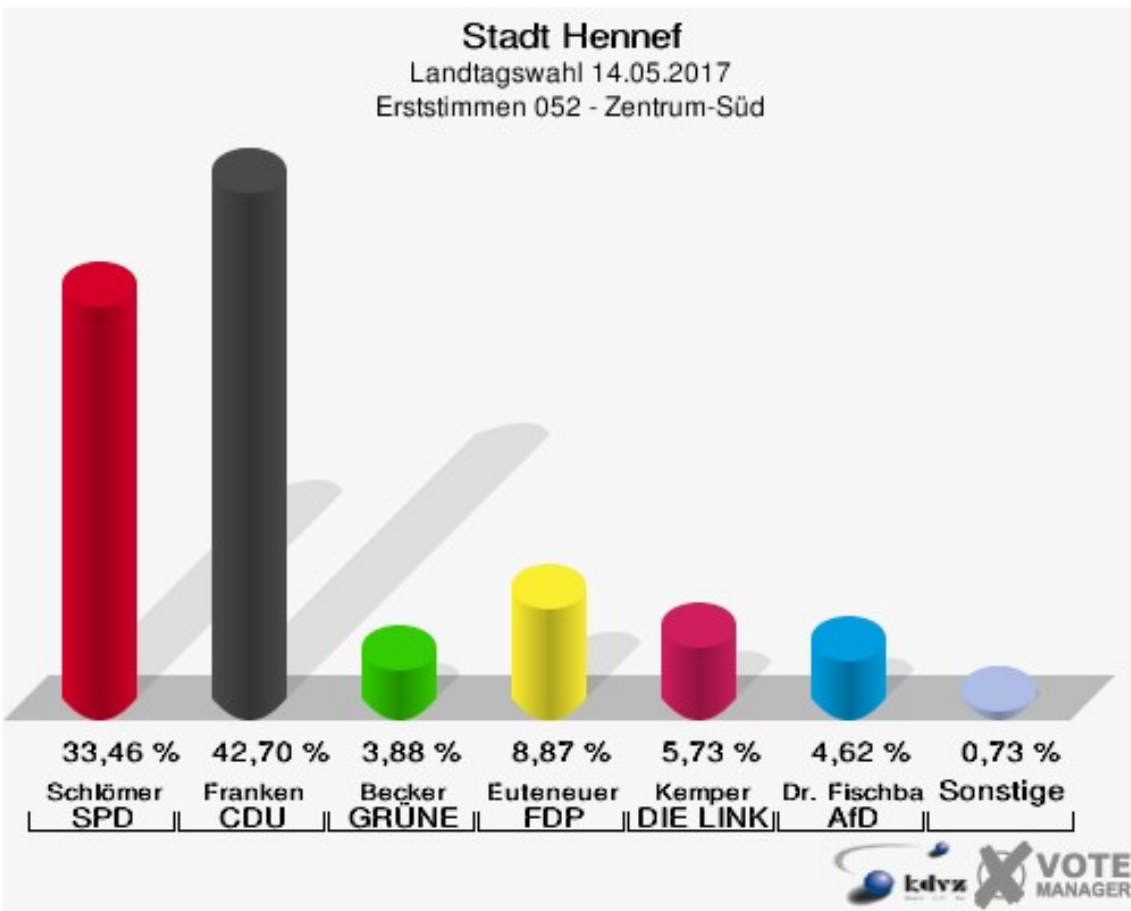


**Stadt Hennef**  
Landtagswahl 14.05.2017  
Wahlbeteiligung 051 - Blocksberg

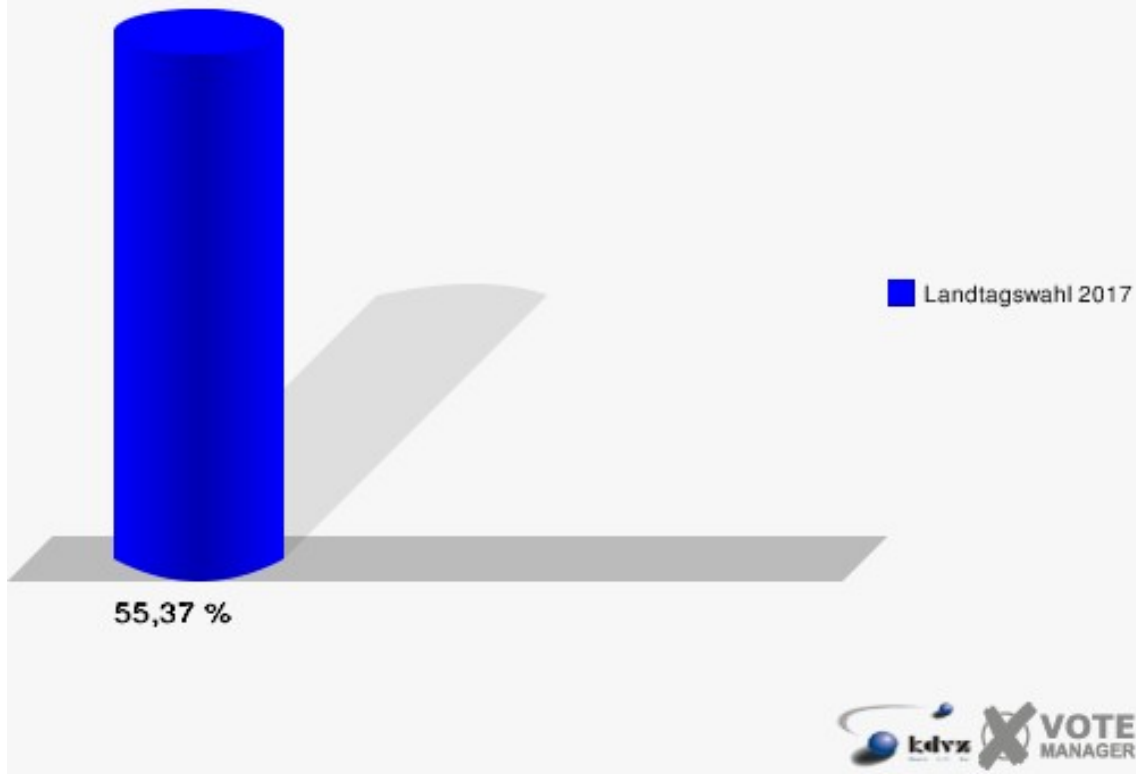


## 052 - Zentrum-Süd

	Erststimmen		Zweitstimmen	
Wahlberechtigte	997		997	
Wähler/innen	552	55,37 %	552	55,37 %
ungültige Stimmen	11	1,99 %	16	2,90 %
gültige Stimmen	541	98,01 %	536	97,10 %
Schlömer, SPD	181	33,46 %	154	28,73 %
Franken, CDU	231	42,70 %	204	38,06 %
Becker, GRÜNE	21	3,88 %	32	5,97 %
Euteneuer, FDP	48	8,87 %	76	14,18 %
Kemp, PIRATEN	3	0,55 %	2	0,37 %
Kemper, DIE LINKE	31	5,73 %	23	4,29 %
NPD	---	---	0	0,00 %
Die PARTEI	---	---	1	0,19 %
FREIE WÄHLER	---	---	2	0,37 %
BIG	---	---	1	0,19 %
FBI/FWG	---	---	1	0,19 %
ÖDP	---	---	0	0,00 %
Geerligs, Volksab- stimmung	1	0,18 %	0	0,00 %
TIERSCHUTZliste	---	---	2	0,37 %
AD-Demokraten NRW	---	---	0	0,00 %
Dr. Fischbach, AfD	25	4,62 %	35	6,53 %
AUFBRUCH C	---	---	0	0,00 %
BGE	---	---	0	0,00 %
DBD	---	---	1	0,19 %
DKP	---	---	0	0,00 %
ZENTRUM	---	---	0	0,00 %
DIE RECHTE	---	---	0	0,00 %
REP	---	---	1	0,19 %
DIE VIOLETTEN	---	---	0	0,00 %
JED	---	---	0	0,00 %
MLPD	---	---	1	0,19 %
PAN	---	---	0	0,00 %
Gesundheitsfor- schung	---	---	0	0,00 %
PARTEILOSE WG „BRD“	---	---	0	0,00 %
Schöner Leben	---	---	0	0,00 %
V-Partei³	---	---	0	0,00 %

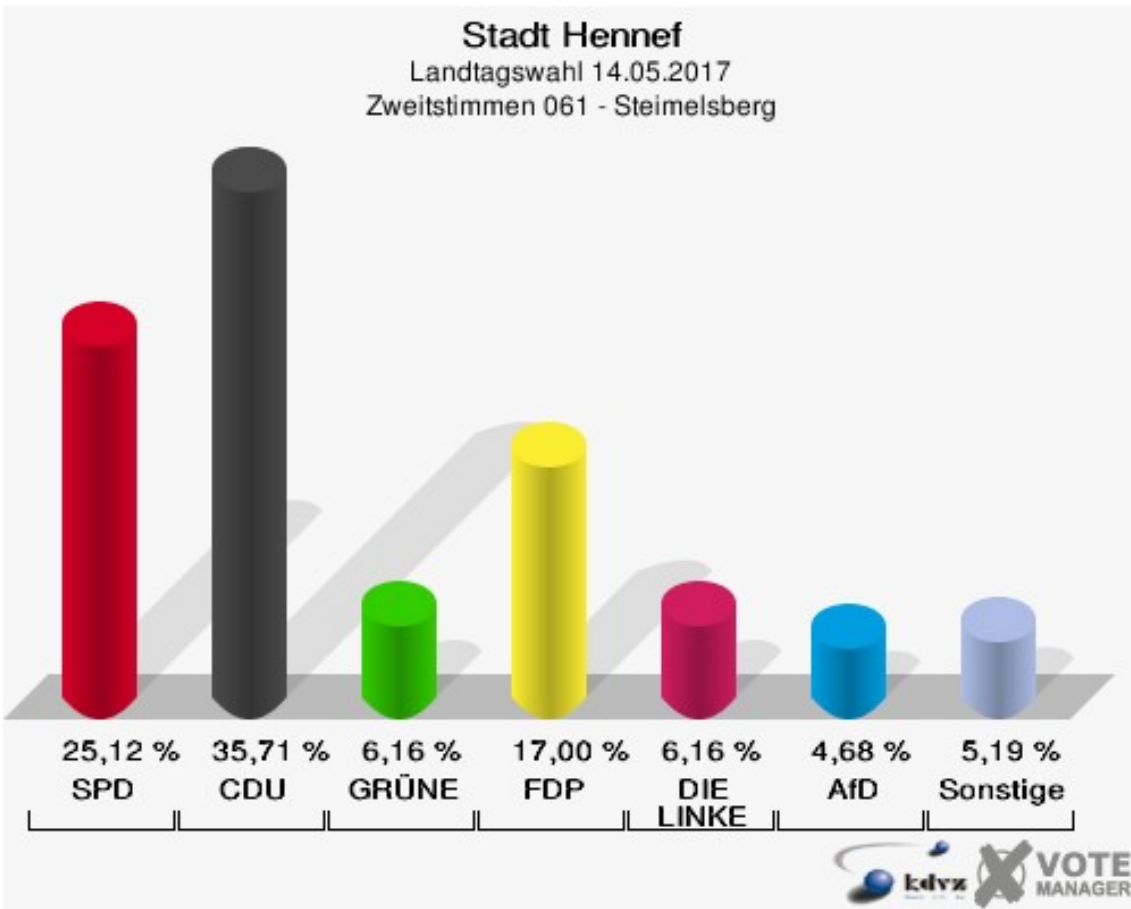
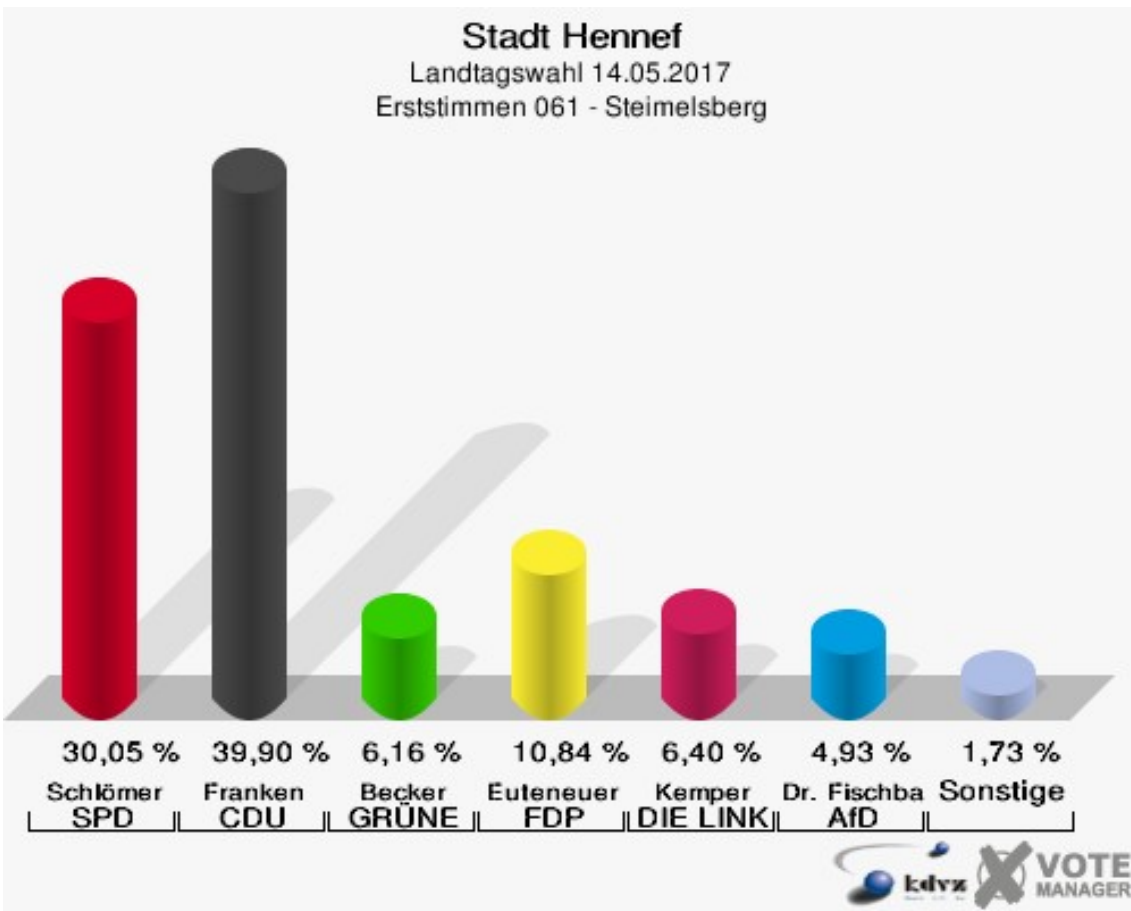


**Stadt Hennef**  
Landtagswahl 14.05.2017  
Wahlbeteiligung 052 - Zentrum-Süd

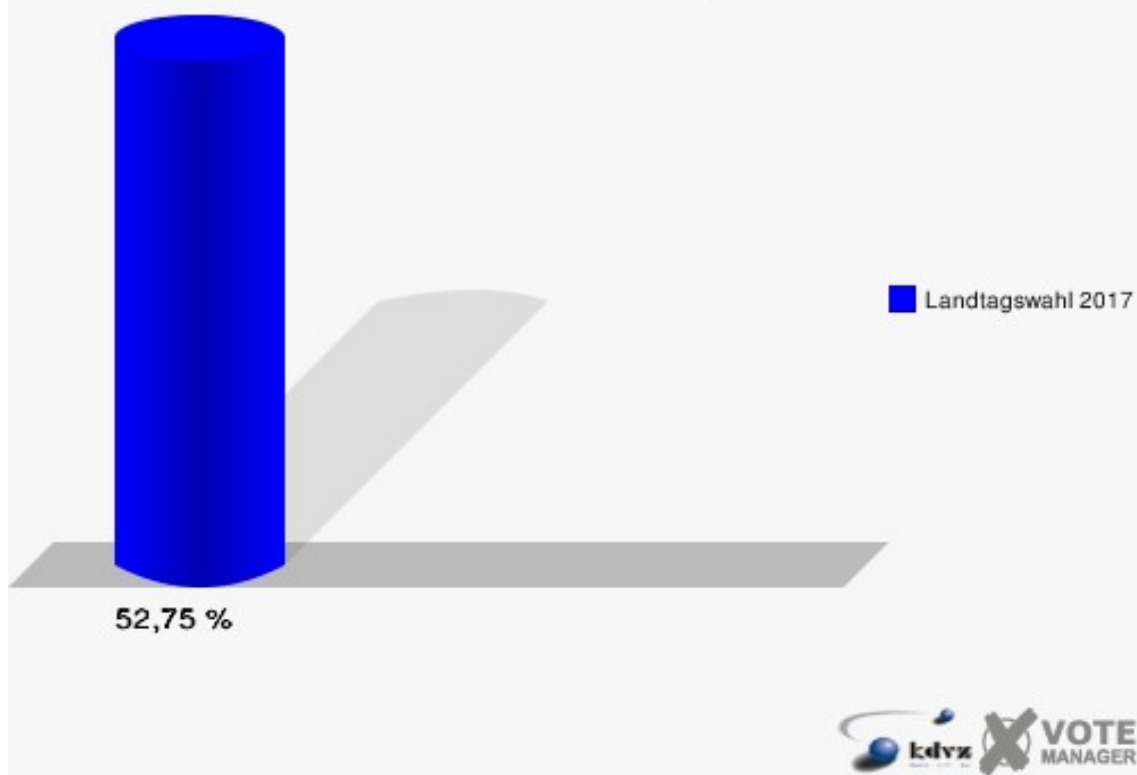


## 061 - Steimelsberg

	Erststimmen		Zweitstimmen	
Wahlberechtigte	783		783	
Wähler/innen	413	52,75 %	413	52,75 %
ungültige Stimmen	7	1,69 %	7	1,69 %
gültige Stimmen	406	98,31 %	406	98,31 %
Schlömer, SPD	122	30,05 %	102	25,12 %
Franken, CDU	162	39,90 %	145	35,71 %
Becker, GRÜNE	25	6,16 %	25	6,16 %
Euteneuer, FDP	44	10,84 %	69	17,00 %
Kemp, PIRATEN	4	0,99 %	6	1,48 %
Kemper, DIE LINKE	26	6,40 %	25	6,16 %
NPD	---	---	0	0,00 %
Die PARTEI	---	---	6	1,48 %
FREIE WÄHLER	---	---	1	0,25 %
BIG	---	---	0	0,00 %
FBI/FWG	---	---	0	0,00 %
ÖDP	---	---	0	0,00 %
Geerligs, Volksab- stimmung	3	0,74 %	1	0,25 %
TIERSCHUTZliste	---	---	4	0,99 %
AD-Demokraten NRW	---	---	0	0,00 %
Dr. Fischbach, AfD	20	4,93 %	19	4,68 %
AUFBRUCH C	---	---	0	0,00 %
BGE	---	---	0	0,00 %
DBD	---	---	0	0,00 %
DKP	---	---	0	0,00 %
ZENTRUM	---	---	2	0,49 %
DIE RECHTE	---	---	0	0,00 %
REP	---	---	0	0,00 %
DIE VIOLETTEN	---	---	0	0,00 %
JED	---	---	0	0,00 %
MLPD	---	---	1	0,25 %
PAN	---	---	0	0,00 %
Gesundheitsfor- schung	---	---	0	0,00 %
PARTEILOSE WG „BRD“	---	---	0	0,00 %
Schöner Leben	---	---	0	0,00 %
V-Partei³	---	---	0	0,00 %



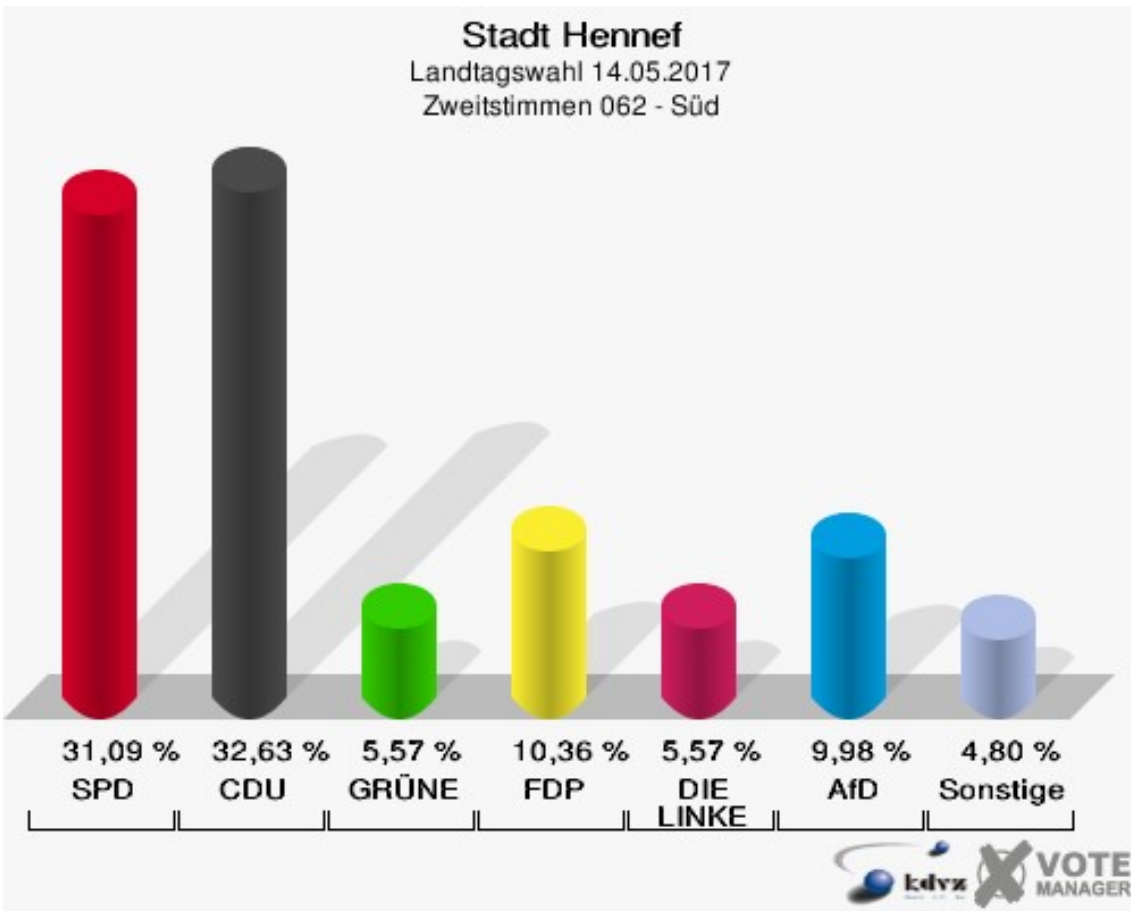
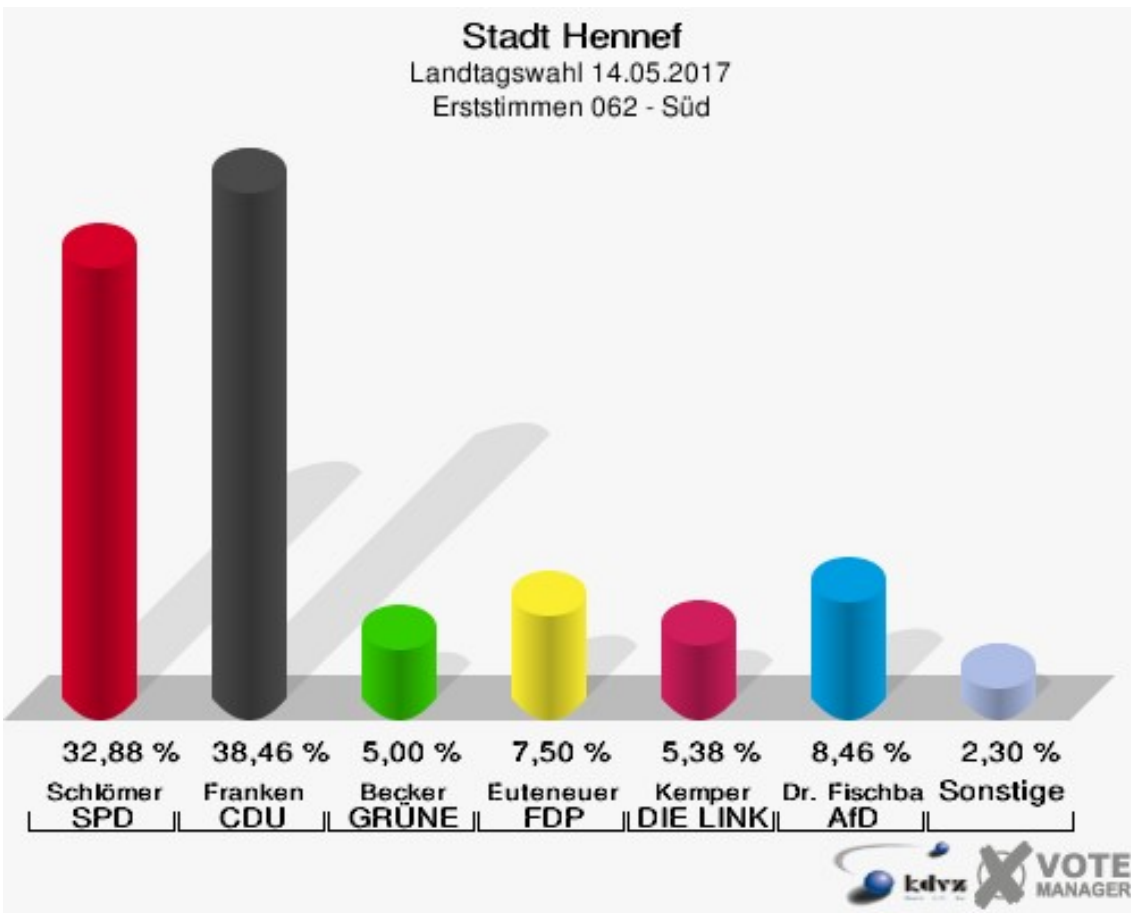
**Stadt Hennef**  
Landtagswahl 14.05.2017  
Wahlbeteiligung 061 - Steimelsberg



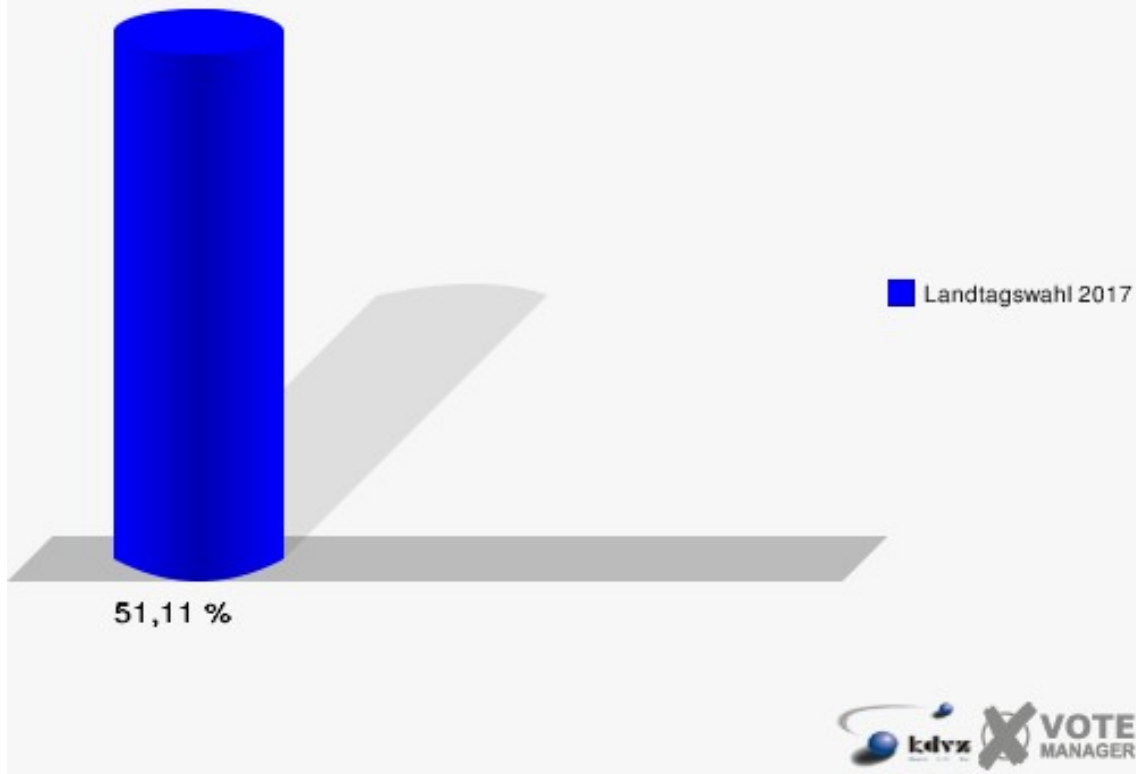


## 062 - Süd

	Erststimmen		Zweitstimmen	
Wahlberechtigte	1.035		1.035	
Wähler/innen	529	51,11 %	529	51,11 %
ungültige Stimmen	9	1,70 %	8	1,51 %
gültige Stimmen	520	98,30 %	521	98,49 %
Schlömer, SPD	171	32,88 %	162	31,09 %
Franken, CDU	200	38,46 %	170	32,63 %
Becker, GRÜNE	26	5,00 %	29	5,57 %
Euteneuer, FDP	39	7,50 %	54	10,36 %
Kemp, PIRATEN	10	1,92 %	7	1,34 %
Kemper, DIE LINKE	28	5,38 %	29	5,57 %
NPD	---	---	3	0,58 %
Die PARTEI	---	---	3	0,58 %
FREIE WÄHLER	---	---	0	0,00 %
BIG	---	---	1	0,19 %
FBI/FWG	---	---	0	0,00 %
ÖDP	---	---	0	0,00 %
Geerligs, Volksab- stimmung	2	0,38 %	1	0,19 %
TIERSCHUTZliste	---	---	4	0,77 %
AD-Demokraten NRW	---	---	1	0,19 %
Dr. Fischbach, AfD	44	8,46 %	52	9,98 %
AUFBRUCH C	---	---	0	0,00 %
BGE	---	---	0	0,00 %
DBD	---	---	0	0,00 %
DKP	---	---	0	0,00 %
ZENTRUM	---	---	1	0,19 %
DIE RECHTE	---	---	0	0,00 %
REP	---	---	0	0,00 %
DIE VIOLETTEN	---	---	1	0,19 %
JED	---	---	0	0,00 %
MLPD	---	---	0	0,00 %
PAN	---	---	0	0,00 %
Gesundheitsfor- schung	---	---	0	0,00 %
PARTEILOSE WG „BRD“	---	---	0	0,00 %
Schöner Leben	---	---	0	0,00 %
V-Partei³	---	---	3	0,58 %



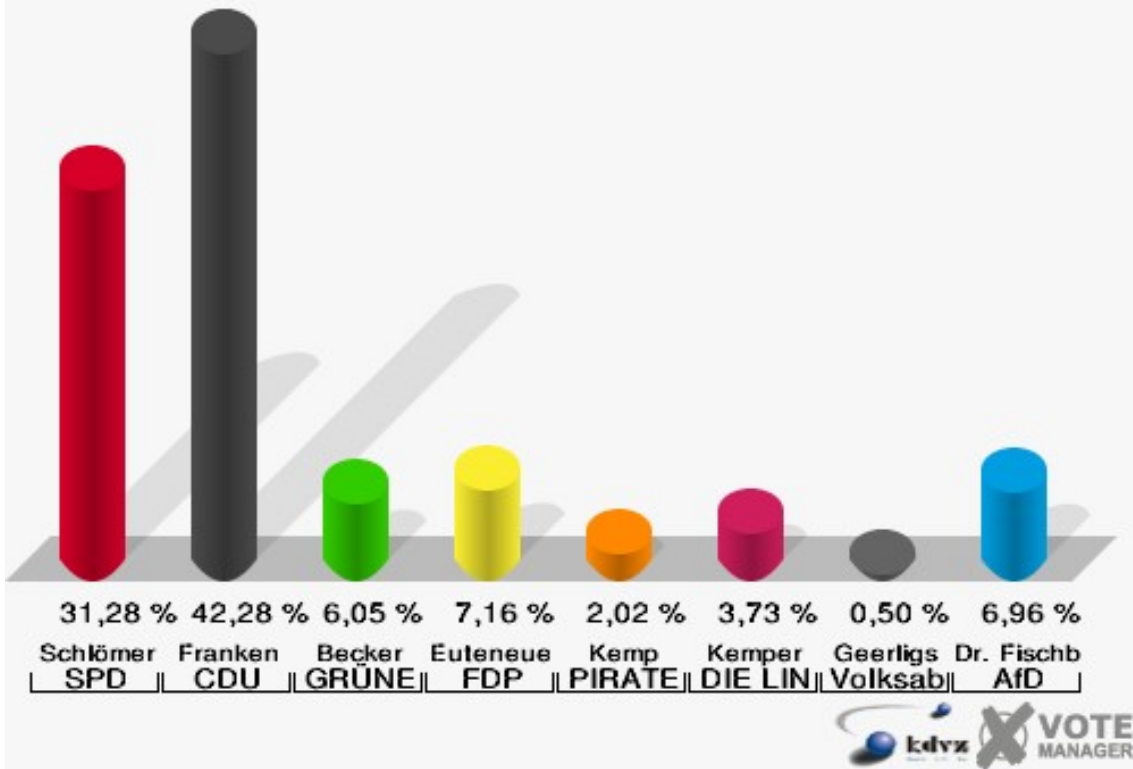
**Stadt Hennef**  
Landtagswahl 14.05.2017  
Wahlbeteiligung 062 - Süd



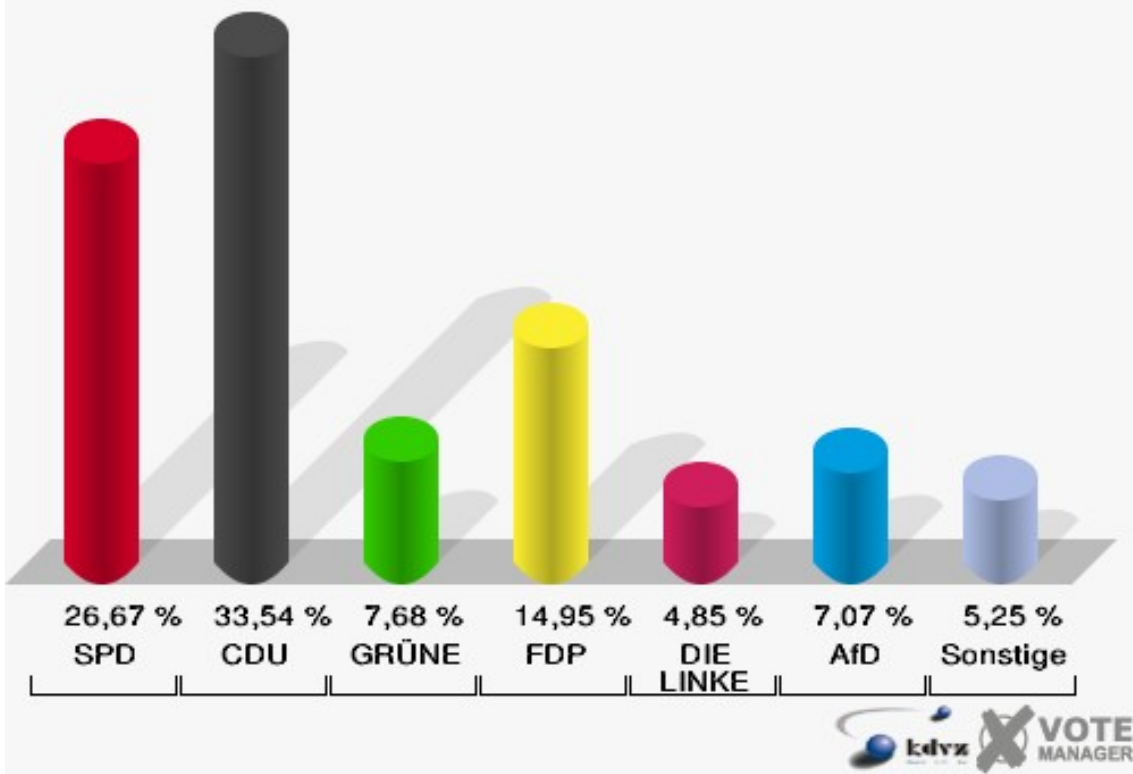
## 070 - Geistingen

	Erststimmen		Zweitstimmen	
Wahlberechtigte	1.875		1.875	
Wähler/innen	1.002	53,44 %	1.002	53,44 %
ungültige Stimmen	11	1,10 %	12	1,20 %
gültige Stimmen	991	98,90 %	990	98,80 %
Schlömer, SPD	310	31,28 %	264	26,67 %
Franken, CDU	419	42,28 %	332	33,54 %
Becker, GRÜNE	60	6,05 %	76	7,68 %
Euteneuer, FDP	71	7,16 %	148	14,95 %
Kemp, PIRATEN	20	2,02 %	10	1,01 %
Kemper, DIE LINKE	37	3,73 %	48	4,85 %
NPD	---	---	7	0,71 %
Die PARTEI	---	---	9	0,91 %
FREIE WÄHLER	---	---	5	0,51 %
BIG	---	---	0	0,00 %
FBI/FWG	---	---	0	0,00 %
ÖDP	---	---	1	0,10 %
Geerligs, Volksab- stimmung	5	0,50 %	4	0,40 %
TIERSCHUTZliste	---	---	9	0,91 %
AD-Demokraten NRW	---	---	0	0,00 %
Dr. Fischbach, AfD	69	6,96 %	70	7,07 %
AUFBRUCH C	---	---	1	0,10 %
BGE	---	---	0	0,00 %
DBD	---	---	0	0,00 %
DKP	---	---	0	0,00 %
ZENTRUM	---	---	0	0,00 %
DIE RECHTE	---	---	0	0,00 %
REP	---	---	2	0,20 %
DIE VIOLETTEN	---	---	2	0,20 %
JED	---	---	0	0,00 %
MLPD	---	---	0	0,00 %
PAN	---	---	0	0,00 %
Gesundheitsfor- schung	---	---	0	0,00 %
PARTEILOSE WG „BRD“	---	---	0	0,00 %
Schöner Leben	---	---	0	0,00 %
V-Partei³	---	---	2	0,20 %

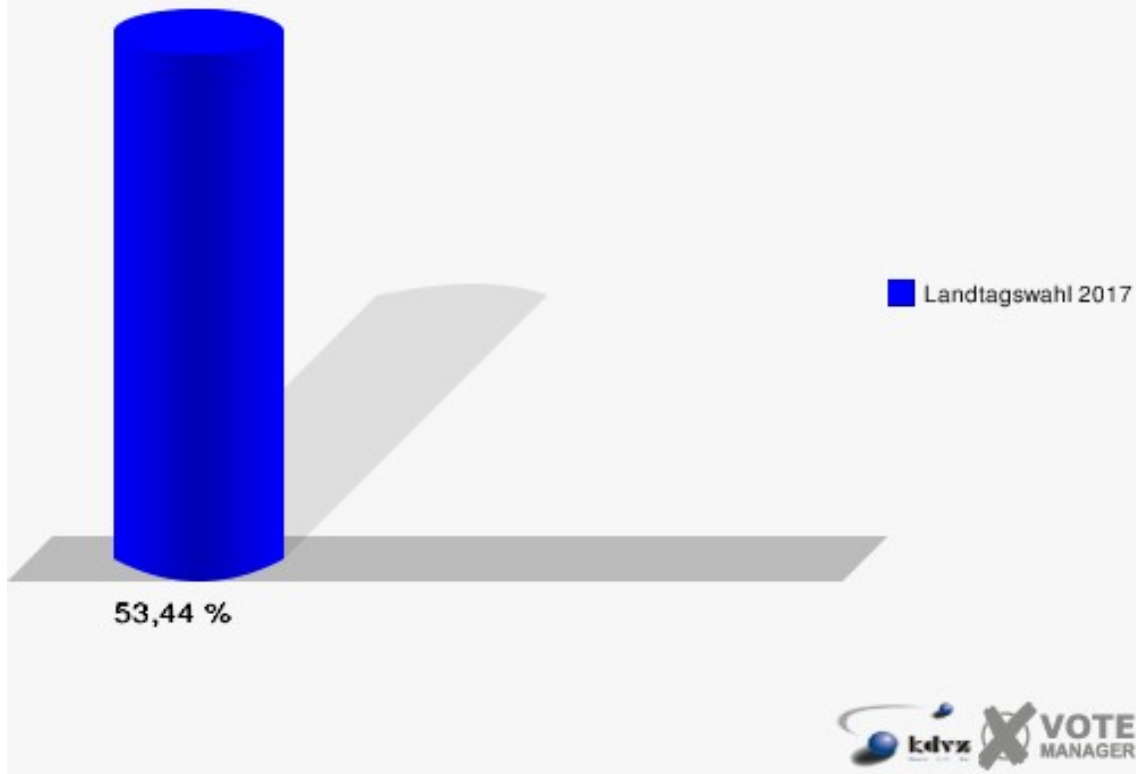
**Stadt Hennef**  
Landtagswahl 14.05.2017  
Erststimmen 070 - Geistingen



**Stadt Hennef**  
Landtagswahl 14.05.2017  
Zweitstimmen 070 - Geistingen



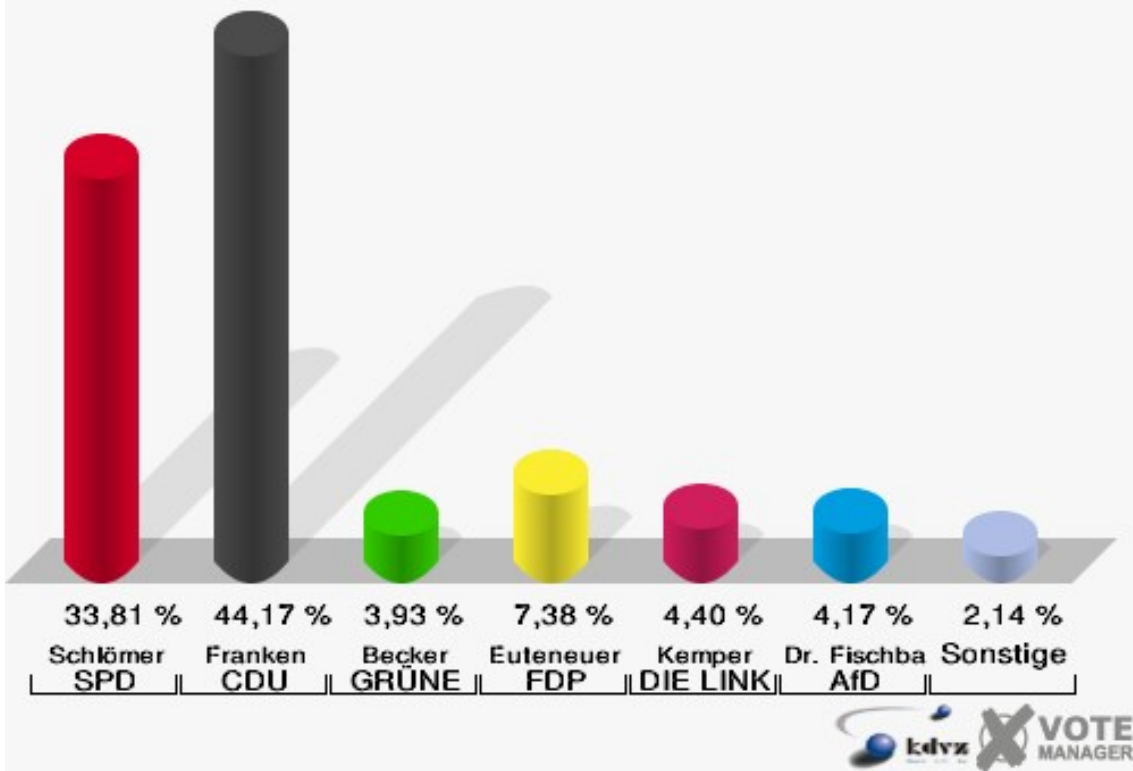
**Stadt Hennef**  
Landtagswahl 14.05.2017  
Wahlbeteiligung 070 - Geistingen



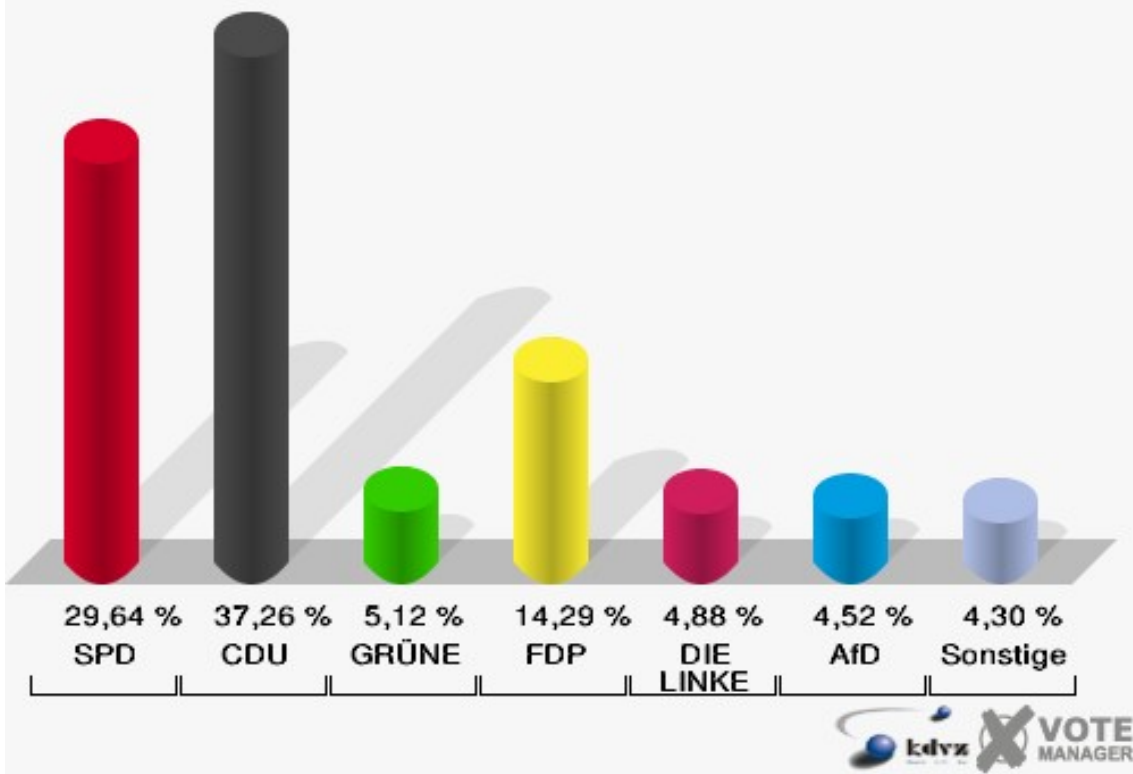
## 080 - Geistingen-Sand

	Erststimmen		Zweitstimmen	
Wahlberechtigte	1.600		1.600	
Wähler/innen	850	53,13 %	850	53,13 %
ungültige Stimmen	10	1,18 %	10	1,18 %
gültige Stimmen	840	98,82 %	840	98,82 %
Schlömer, SPD	284	33,81 %	249	29,64 %
Franken, CDU	371	44,17 %	313	37,26 %
Becker, GRÜNE	33	3,93 %	43	5,12 %
Euteneuer, FDP	62	7,38 %	120	14,29 %
Kemp, PIRATEN	16	1,90 %	11	1,31 %
Kemper, DIE LINKE	37	4,40 %	41	4,88 %
NPD	---	---	2	0,24 %
Die PARTEI	---	---	6	0,71 %
FREIE WÄHLER	---	---	1	0,12 %
BIG	---	---	0	0,00 %
FBI/FWG	---	---	0	0,00 %
ÖDP	---	---	4	0,48 %
Geerligs, Volksab- stimmung	2	0,24 %	0	0,00 %
TIERSCHUTZliste	---	---	3	0,36 %
AD-Demokraten NRW	---	---	2	0,24 %
Dr. Fischbach, AfD	35	4,17 %	38	4,52 %
AUFBRUCH C	---	---	3	0,36 %
BGE	---	---	0	0,00 %
DBD	---	---	1	0,12 %
DKP	---	---	0	0,00 %
ZENTRUM	---	---	0	0,00 %
DIE RECHTE	---	---	0	0,00 %
REP	---	---	0	0,00 %
DIE VIOLETTEN	---	---	1	0,12 %
JED	---	---	0	0,00 %
MLPD	---	---	0	0,00 %
PAN	---	---	0	0,00 %
Gesundheitsfor- schung	---	---	1	0,12 %
PARTEILOSE WG „BRD“	---	---	0	0,00 %
Schöner Leben	---	---	0	0,00 %
V-Partei³	---	---	1	0,12 %

**Stadt Hennef**  
Landtagswahl 14.05.2017  
Erststimmen 080 - Geistingen-Sand

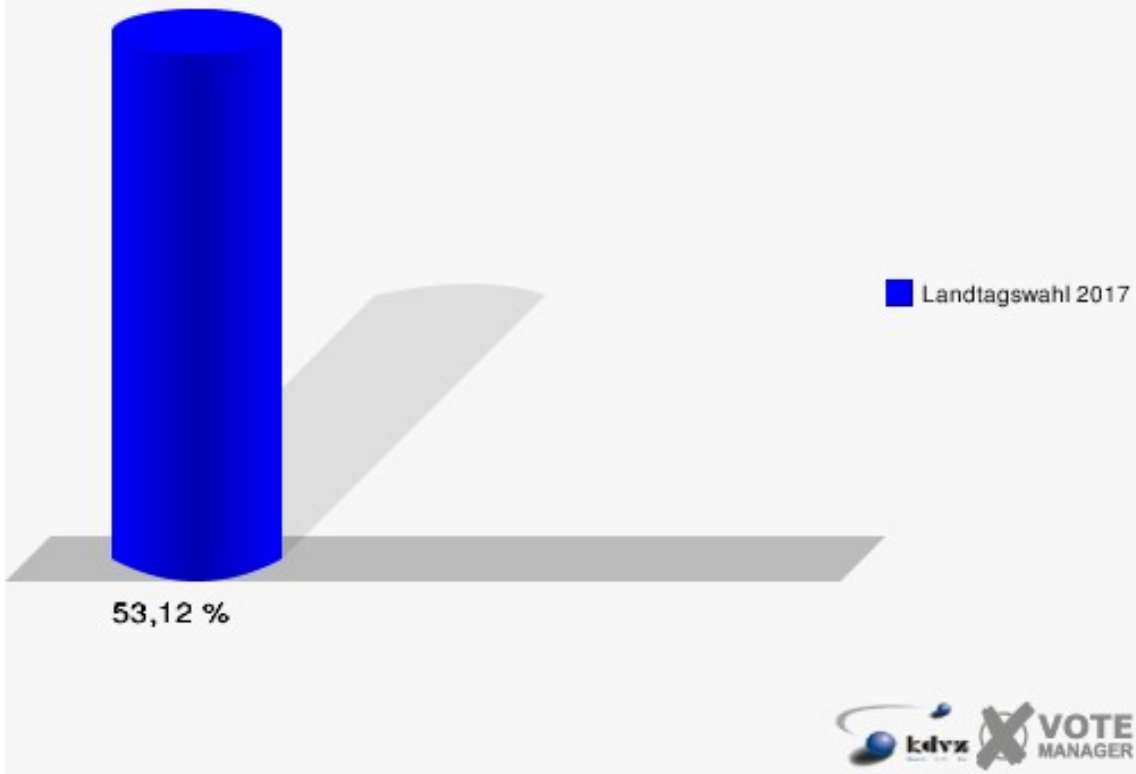


**Stadt Hennef**  
Landtagswahl 14.05.2017  
Zweitstimmen 080 - Geistingen-Sand



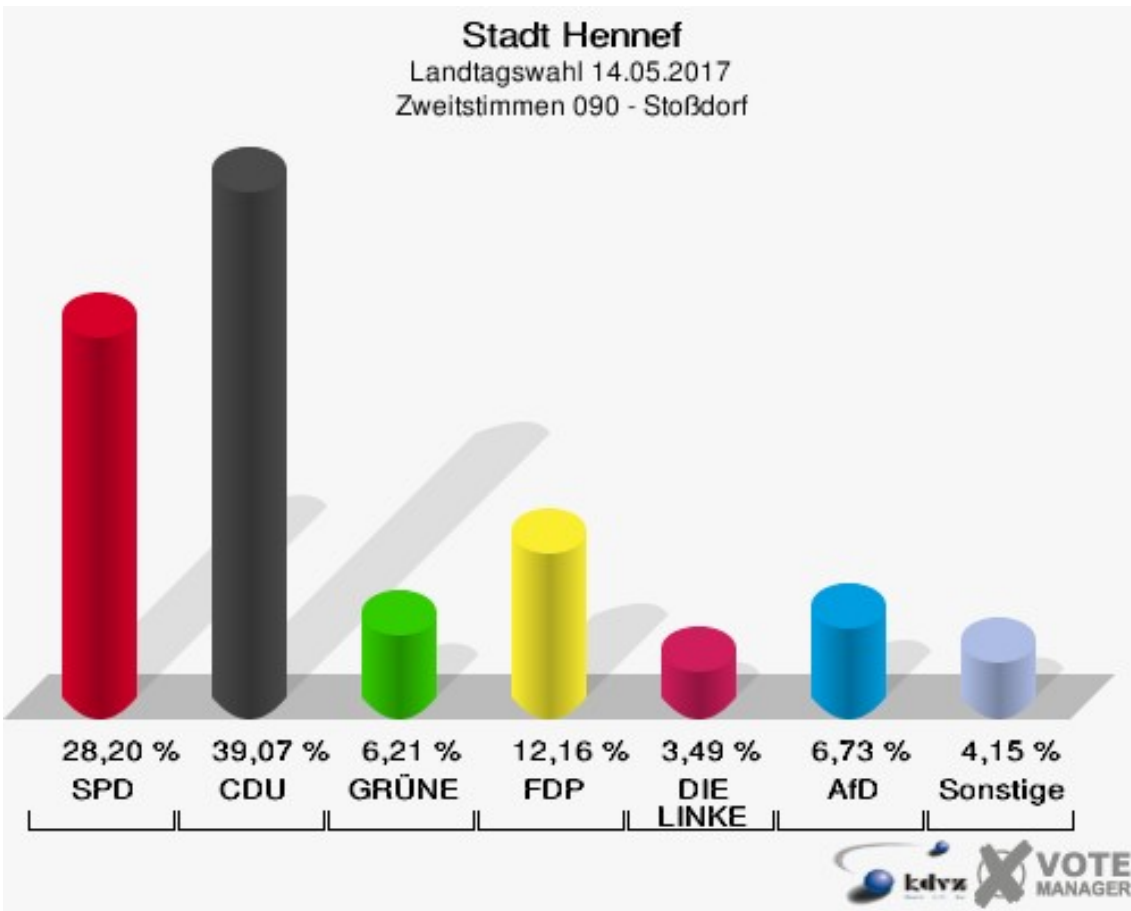
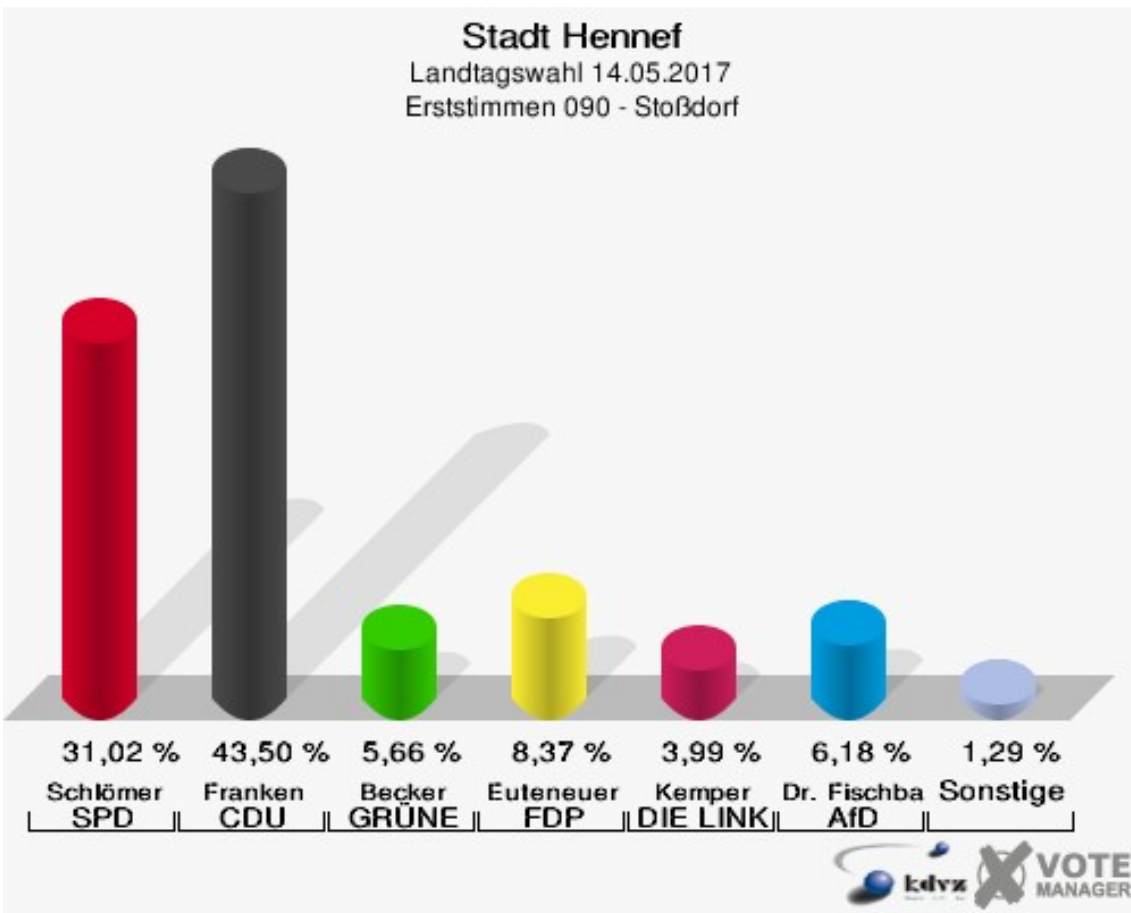


**Stadt Hennef**  
Landtagswahl 14.05.2017  
Wahlbeteiligung 080 - Geistingen-Sand

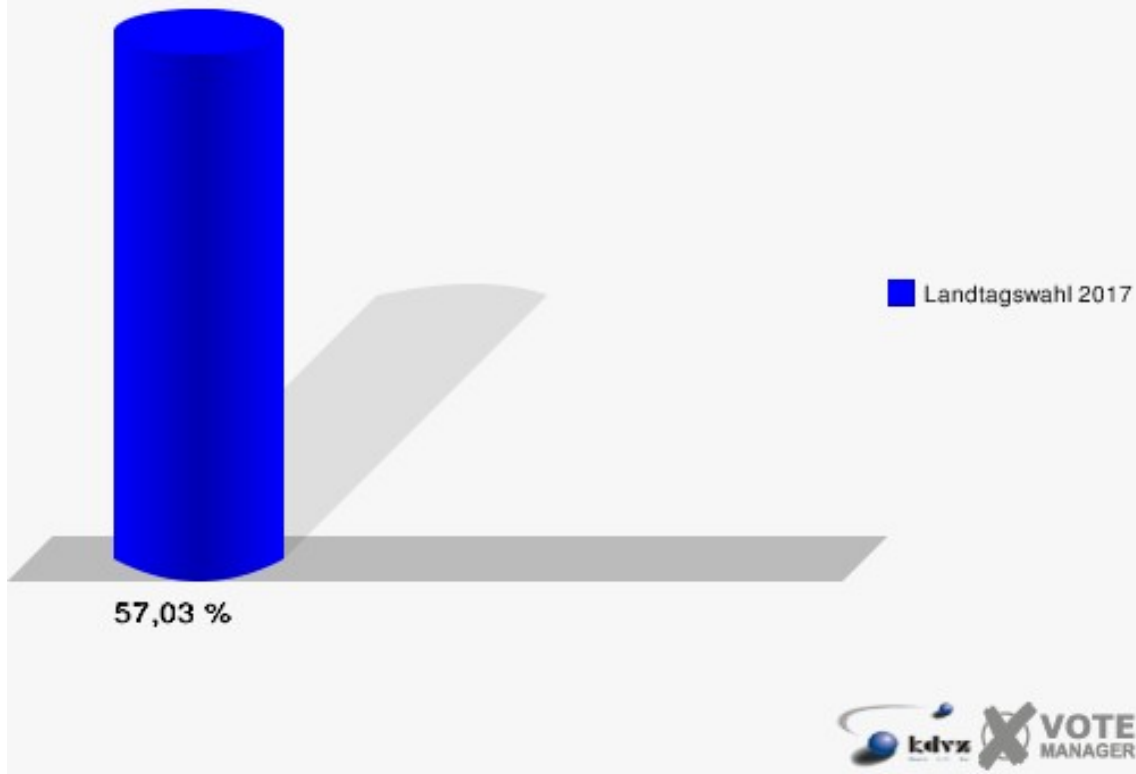


## 090 - Stoßdorf

	Erststimmen		Zweitstimmen	
Wahlberechtigte	1.387		1.387	
Wähler/innen	791	57,03 %	791	57,03 %
ungültige Stimmen	14	1,77 %	18	2,28 %
gültige Stimmen	777	98,23 %	773	97,72 %
Schlömer, SPD	241	31,02 %	218	28,20 %
Franken, CDU	338	43,50 %	302	39,07 %
Becker, GRÜNE	44	5,66 %	48	6,21 %
Euteneuer, FDP	65	8,37 %	94	12,16 %
Kemp, PIRATEN	8	1,03 %	3	0,39 %
Kemper, DIE LINKE	31	3,99 %	27	3,49 %
NPD	---	---	5	0,65 %
Die PARTEI	---	---	10	1,29 %
FREIE WÄHLER	---	---	1	0,13 %
BIG	---	---	0	0,00 %
FBI/FWG	---	---	0	0,00 %
ÖDP	---	---	1	0,13 %
Geerligs, Volksab- stimmung	2	0,26 %	0	0,00 %
TIERSCHUTZliste	---	---	2	0,26 %
AD-Demokraten NRW	---	---	2	0,26 %
Dr. Fischbach, AfD	48	6,18 %	52	6,73 %
AUFBRUCH C	---	---	2	0,26 %
BGE	---	---	0	0,00 %
DBD	---	---	2	0,26 %
DKP	---	---	0	0,00 %
ZENTRUM	---	---	0	0,00 %
DIE RECHTE	---	---	0	0,00 %
REP	---	---	0	0,00 %
DIE VIOLETTEN	---	---	0	0,00 %
JED	---	---	0	0,00 %
MLPD	---	---	2	0,26 %
PAN	---	---	0	0,00 %
Gesundheitsfor- schung	---	---	1	0,13 %
PARTEILOSE WG „BRD“	---	---	0	0,00 %
Schöner Leben	---	---	0	0,00 %
V-Partei³	---	---	1	0,13 %

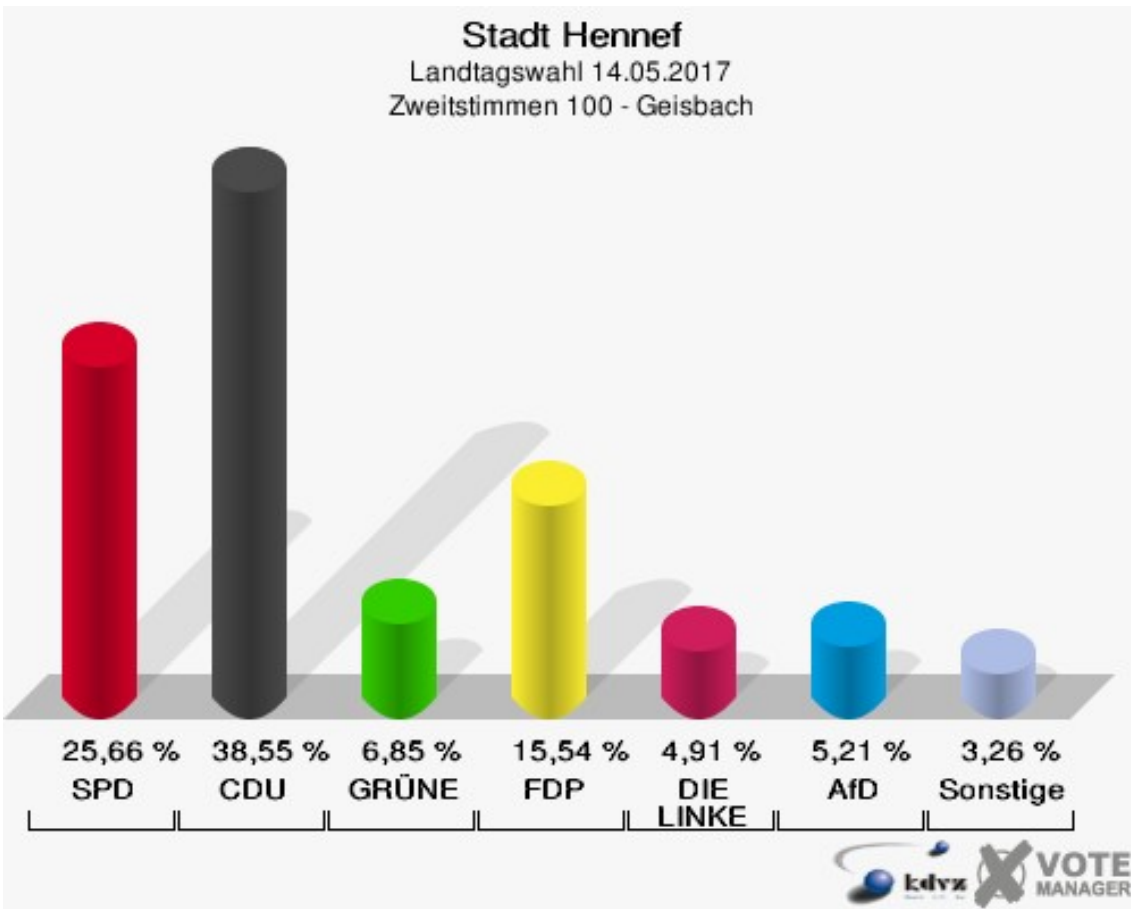
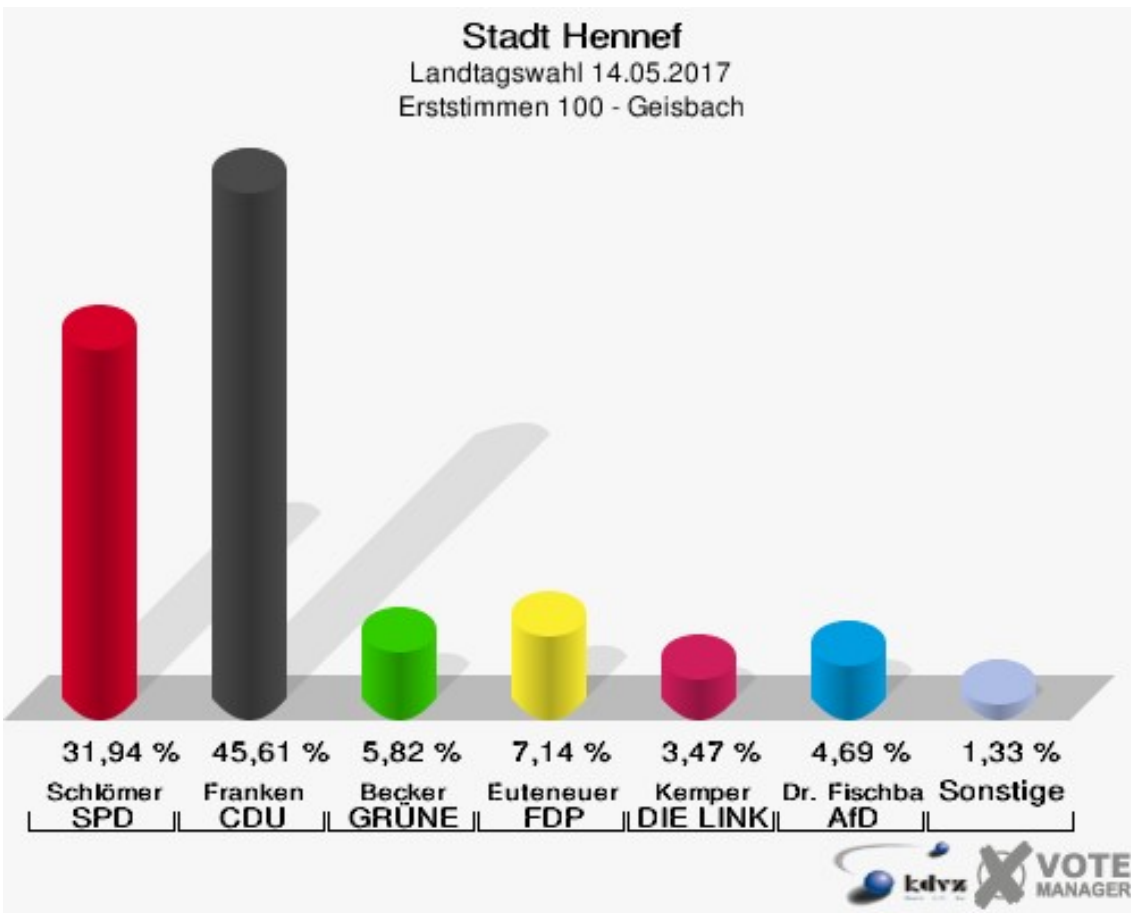


**Stadt Hennef**  
Landtagswahl 14.05.2017  
Wahlbeteiligung 090 - Stoßdorf

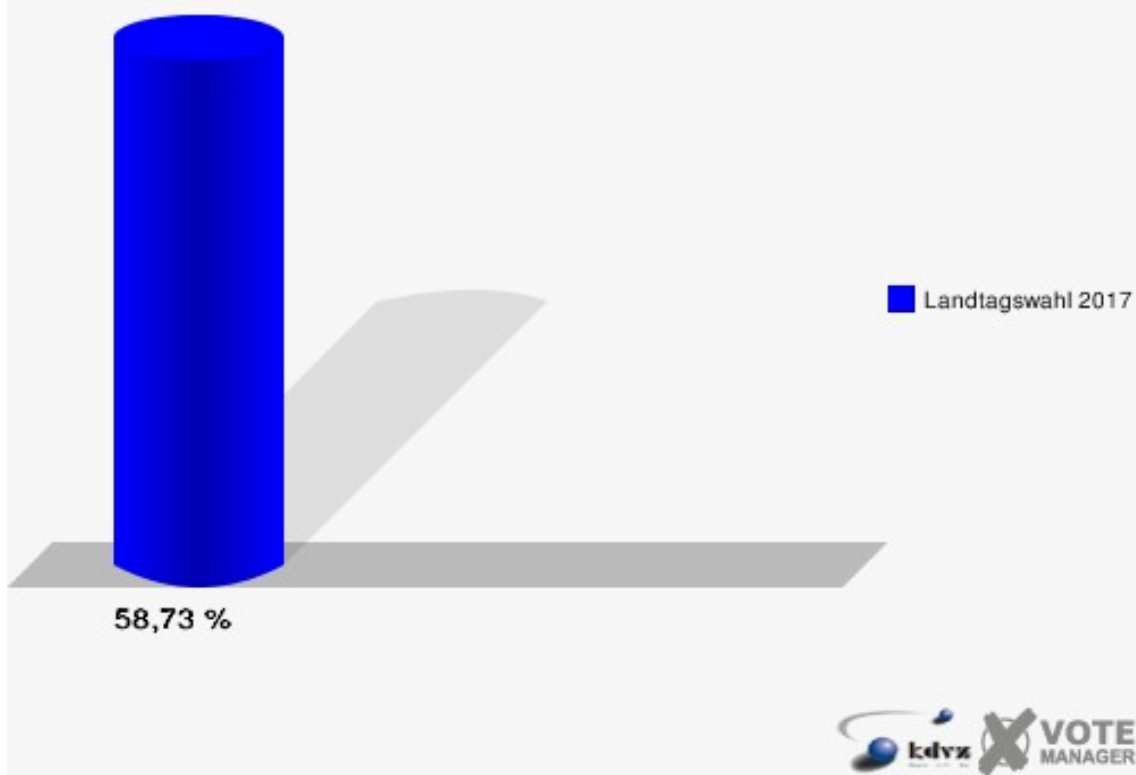


# 100 - Geisbach

	Erststimmen		Zweitstimmen	
Wahlberechtigte	1.679		1.679	
Wähler/innen	986	58,73 %	986	58,73 %
ungültige Stimmen	6	0,61 %	8	0,81 %
gültige Stimmen	980	99,39 %	978	99,19 %
Schlömer, SPD	313	31,94 %	251	25,66 %
Franken, CDU	447	45,61 %	377	38,55 %
Becker, GRÜNE	57	5,82 %	67	6,85 %
Euteneuer, FDP	70	7,14 %	152	15,54 %
Kemp, PIRATEN	9	0,92 %	4	0,41 %
Kemper, DIE LINKE	34	3,47 %	48	4,91 %
NPD	---	---	2	0,20 %
Die PARTEI	---	---	6	0,61 %
FREIE WÄHLER	---	---	3	0,31 %
BIG	---	---	1	0,10 %
FBI/FWG	---	---	0	0,00 %
ÖDP	---	---	0	0,00 %
Geerligs, Volksab- stimmung	4	0,41 %	1	0,10 %
TIERSCHUTZliste	---	---	8	0,82 %
AD-Demokraten NRW	---	---	0	0,00 %
Dr. Fischbach, AfD	46	4,69 %	51	5,21 %
AUFBRUCH C	---	---	5	0,51 %
BGE	---	---	0	0,00 %
DBD	---	---	0	0,00 %
DKP	---	---	0	0,00 %
ZENTRUM	---	---	0	0,00 %
DIE RECHTE	---	---	0	0,00 %
REP	---	---	1	0,10 %
DIE VIOLETTEN	---	---	0	0,00 %
JED	---	---	0	0,00 %
MLPD	---	---	0	0,00 %
PAN	---	---	0	0,00 %
Gesundheitsfor- schung	---	---	1	0,10 %
PARTEILOSE WG „BRD“	---	---	0	0,00 %
Schöner Leben	---	---	0	0,00 %
V-Partei³	---	---	0	0,00 %



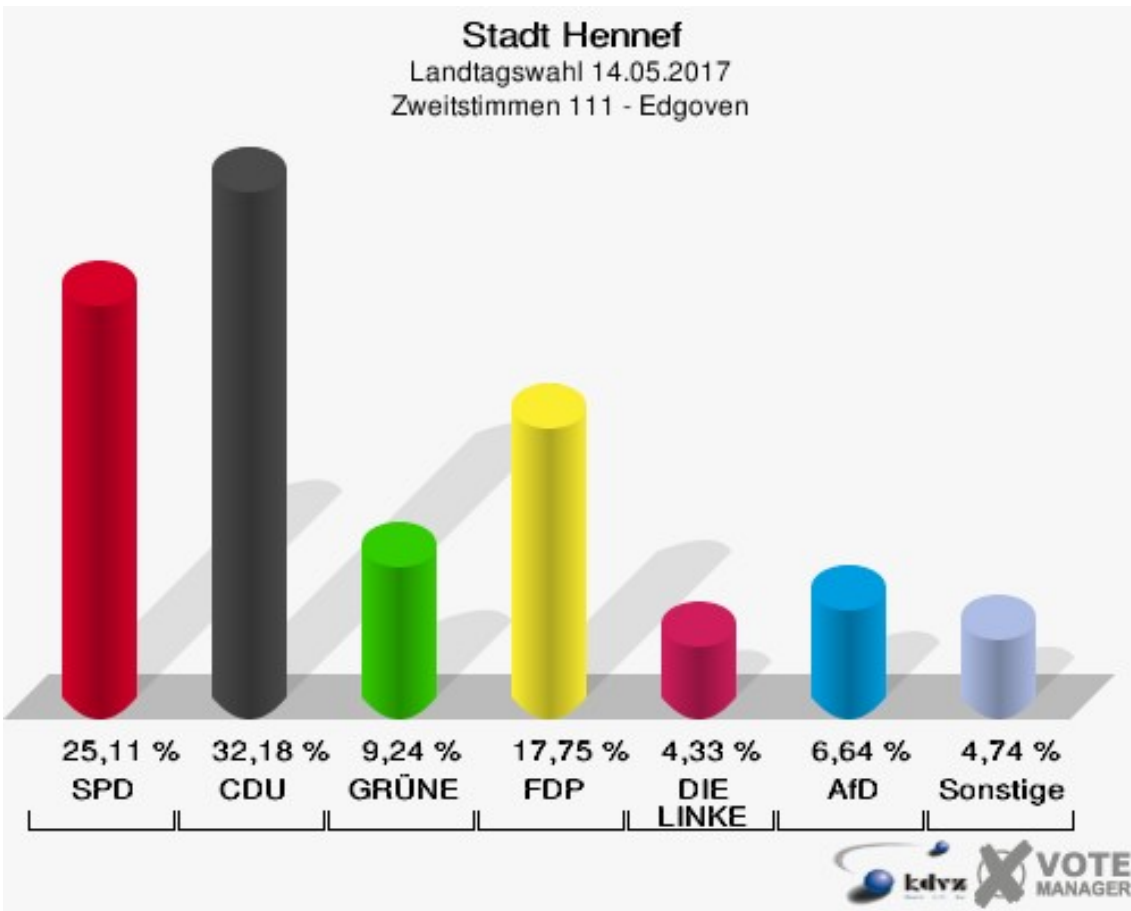
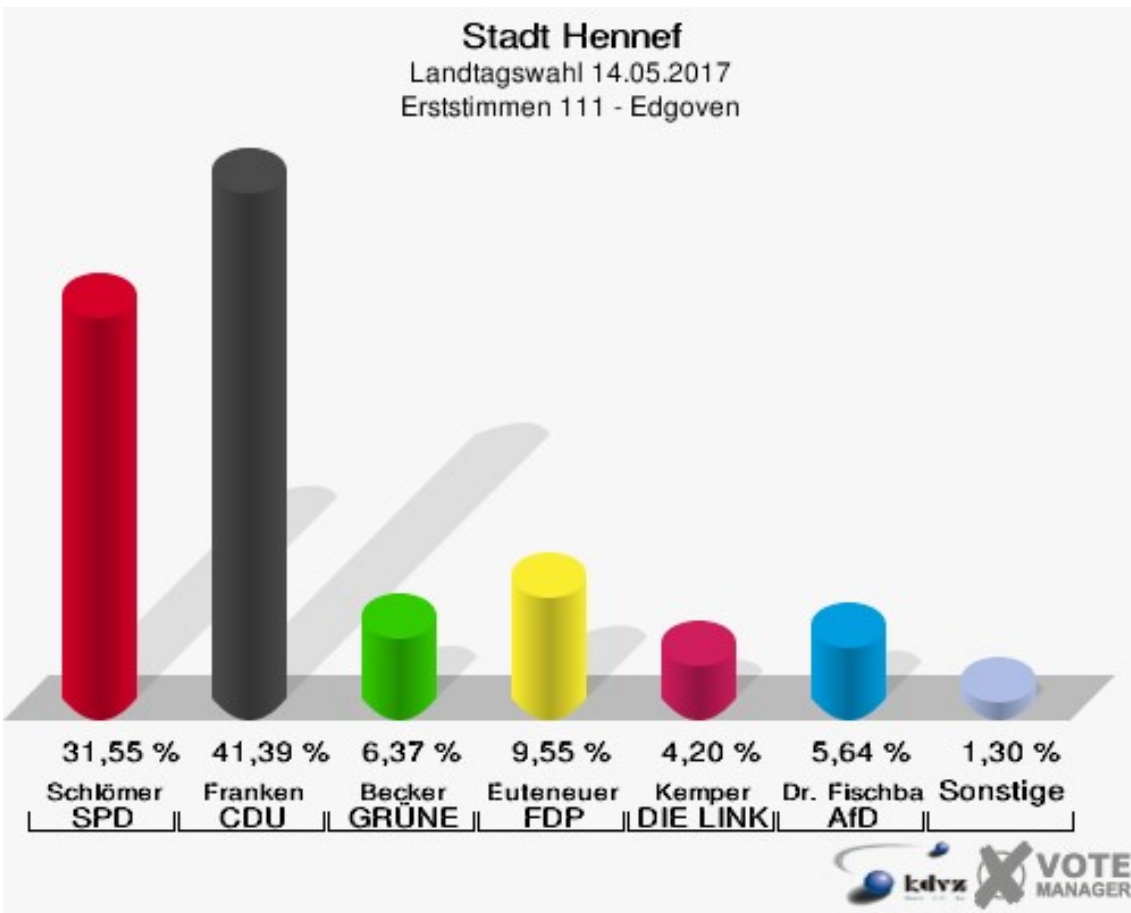
**Stadt Hennef**  
Landtagswahl 14.05.2017  
Wahlbeteiligung 100 - Geisbach



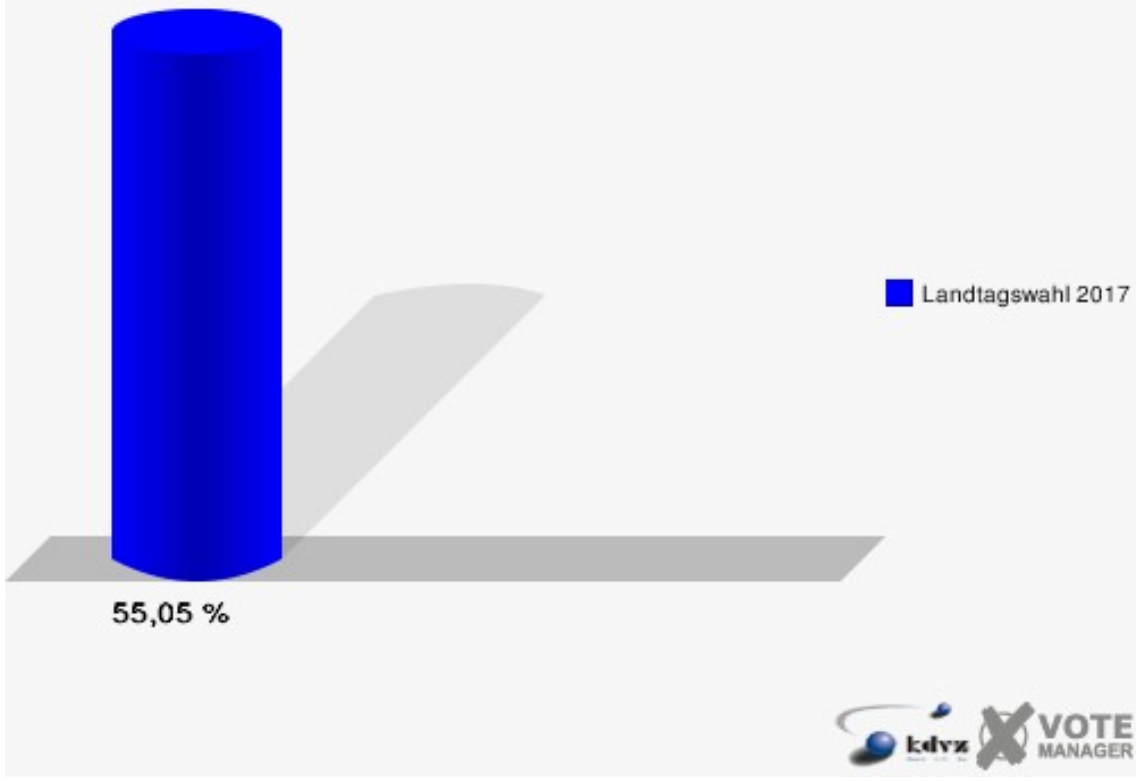
## 111 - Edgoven

	Erststimmen		Zweitstimmen	
Wahlberechtigte	1.277		1.277	
Wähler/innen	703	55,05 %	703	55,05 %
ungültige Stimmen	12	1,71 %	10	1,42 %
gültige Stimmen	691	98,29 %	693	98,58 %
Schlömer, SPD	218	31,55 %	174	25,11 %
Franken, CDU	286	41,39 %	223	32,18 %
Becker, GRÜNE	44	6,37 %	64	9,24 %
Euteneuer, FDP	66	9,55 %	123	17,75 %
Kemp, PIRATEN	5	0,72 %	5	0,72 %
Kemper, DIE LINKE	29	4,20 %	30	4,33 %
NPD	---	---	2	0,29 %
Die PARTEI	---	---	3	0,43 %
FREIE WÄHLER	---	---	5	0,72 %
BIG	---	---	0	0,00 %
FBI/FWG	---	---	0	0,00 %
ÖDP	---	---	3	0,43 %
Geerligs, Volksab- stimmung	4	0,58 %	1	0,14 %
TIERSCHUTZliste	---	---	7	1,01 %
AD-Demokraten NRW	---	---	0	0,00 %
Dr. Fischbach, AfD	39	5,64 %	46	6,64 %
AUFBRUCH C	---	---	0	0,00 %
BGE	---	---	1	0,14 %
DBD	---	---	0	0,00 %
DKP	---	---	0	0,00 %
ZENTRUM	---	---	0	0,00 %
DIE RECHTE	---	---	0	0,00 %
REP	---	---	0	0,00 %
DIE VIOLETTEN	---	---	1	0,14 %
JED	---	---	0	0,00 %
MLPD	---	---	0	0,00 %
PAN	---	---	0	0,00 %
Gesundheitsfor- schung	---	---	0	0,00 %
PARTEILOSE WG „BRD“	---	---	0	0,00 %
Schöner Leben	---	---	1	0,14 %
V-Partei³	---	---	4	0,58 %





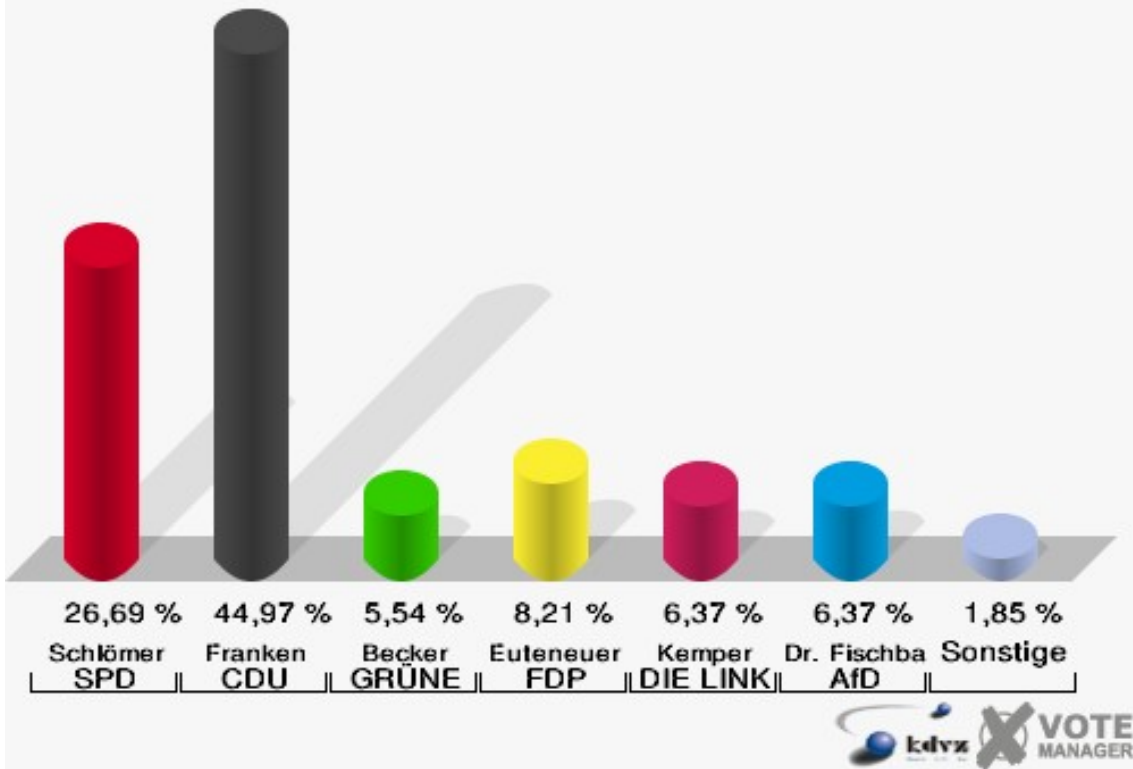
**Stadt Hennef**  
Landtagswahl 14.05.2017  
Wahlbeteiligung 111 - Edgoven



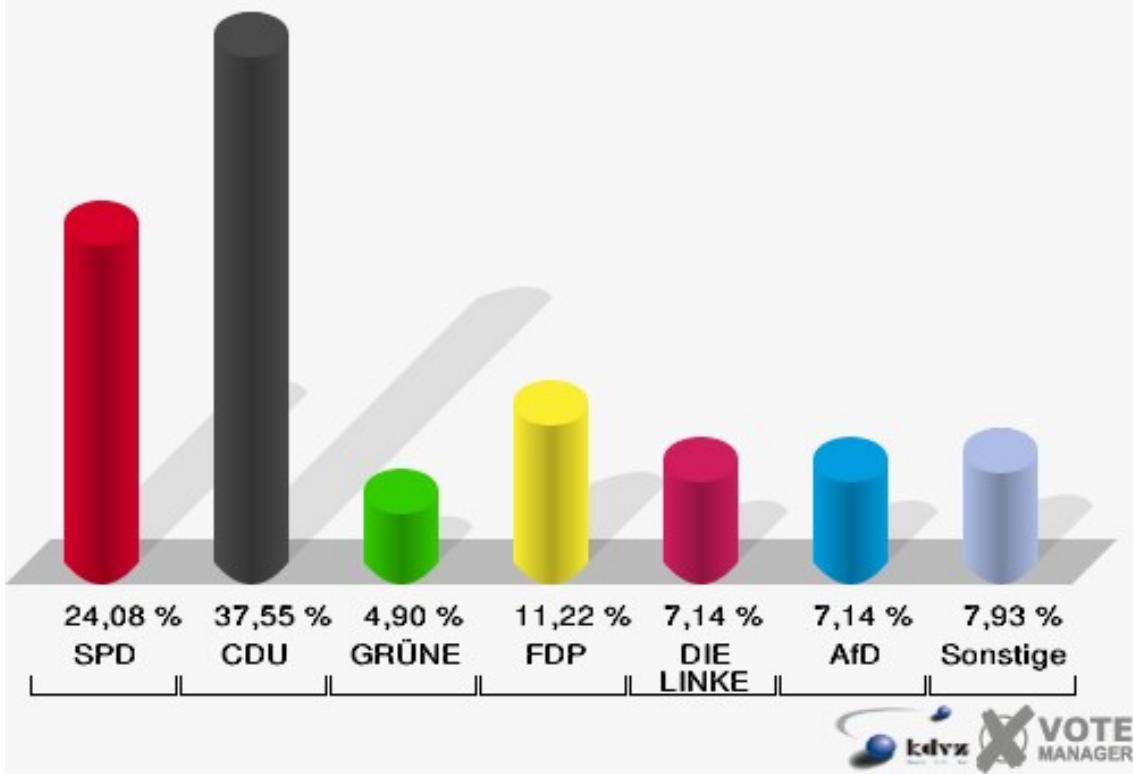
## 112 - Westerhausen

	Erststimmen		Zweitstimmen	
Wahlberechtigte	757		757	
Wähler/innen	495	65,39 %	495	65,39 %
ungültige Stimmen	8	1,62 %	5	1,01 %
gültige Stimmen	487	98,38 %	490	98,99 %
Schlömer, SPD	130	26,69 %	118	24,08 %
Franken, CDU	219	44,97 %	184	37,55 %
Becker, GRÜNE	27	5,54 %	24	4,90 %
Euteneuer, FDP	40	8,21 %	55	11,22 %
Kemp, PIRATEN	6	1,23 %	5	1,02 %
Kemper, DIE LINKE	31	6,37 %	35	7,14 %
NPD	---	---	3	0,61 %
Die PARTEI	---	---	3	0,61 %
FREIE WÄHLER	---	---	3	0,61 %
BIG	---	---	0	0,00 %
FBI/FWG	---	---	0	0,00 %
ÖDP	---	---	2	0,41 %
Geerligs, Volksab- stimmung	3	0,62 %	0	0,00 %
TIERSCHUTZliste	---	---	6	1,22 %
AD-Demokraten NRW	---	---	0	0,00 %
Dr. Fischbach, AfD	31	6,37 %	35	7,14 %
AUFBRUCH C	---	---	8	1,63 %
BGE	---	---	1	0,20 %
DBD	---	---	3	0,61 %
DKP	---	---	0	0,00 %
ZENTRUM	---	---	0	0,00 %
DIE RECHTE	---	---	0	0,00 %
REP	---	---	0	0,00 %
DIE VIOLETTEN	---	---	0	0,00 %
JED	---	---	1	0,20 %
MLPD	---	---	0	0,00 %
PAN	---	---	0	0,00 %
Gesundheitsfor- schung	---	---	2	0,41 %
PARTEILOSE WG „BRD“	---	---	0	0,00 %
Schöner Leben	---	---	1	0,20 %
V-Partei³	---	---	1	0,20 %

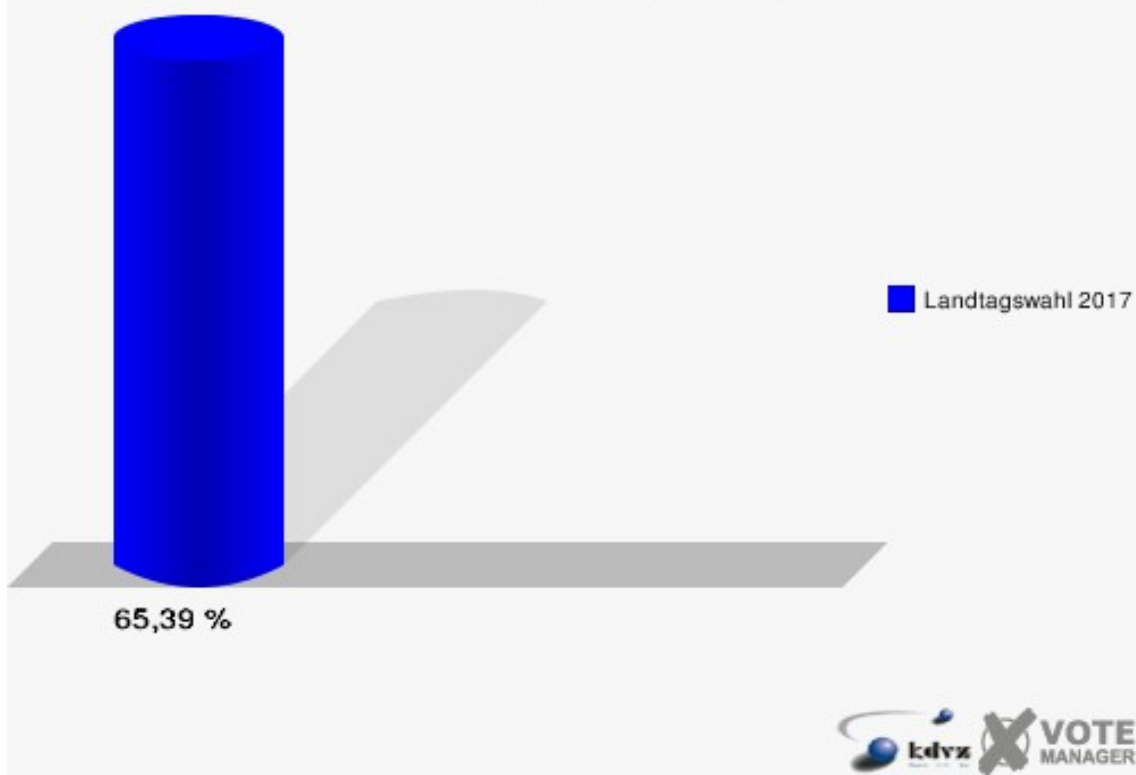
**Stadt Hennef**  
Landtagswahl 14.05.2017  
Erststimmen 112 - Westerhausen



**Stadt Hennef**  
Landtagswahl 14.05.2017  
Zweitstimmen 112 - Westerhausen

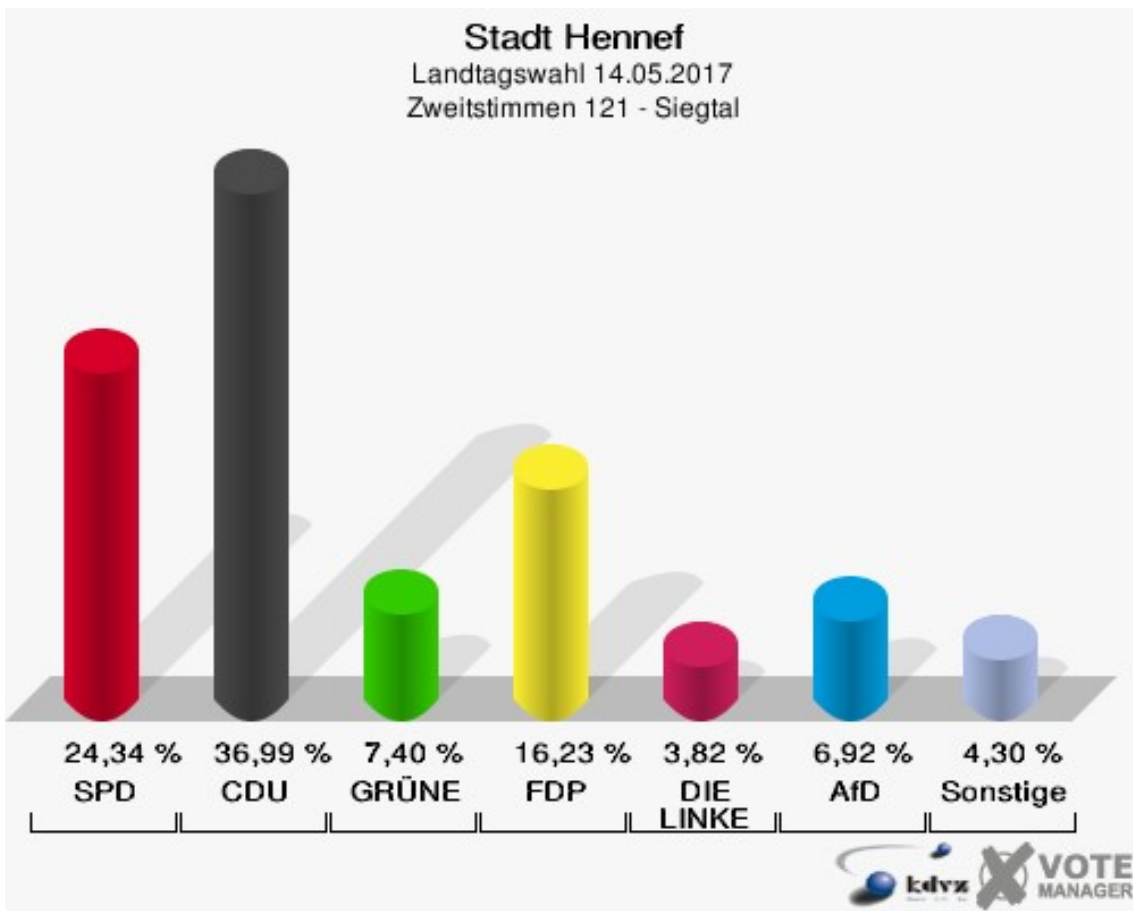
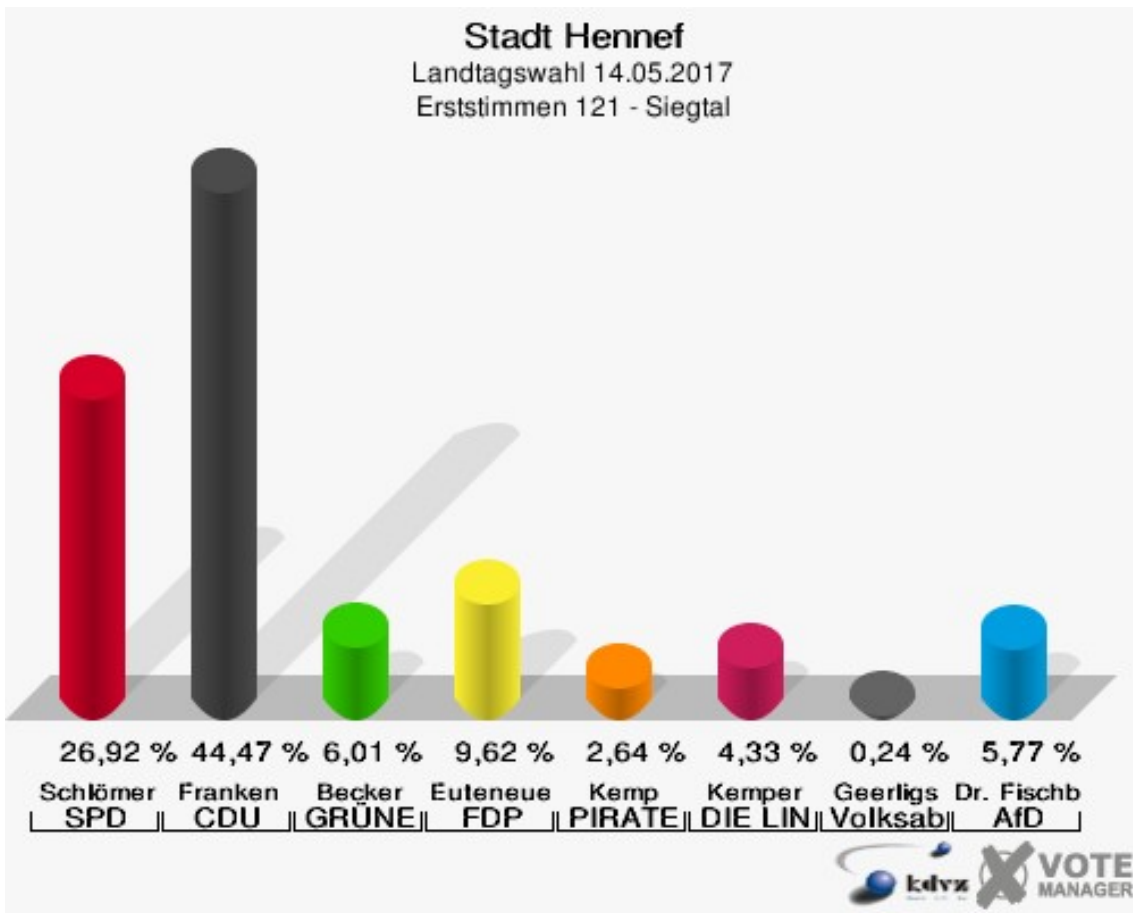


**Stadt Hennef**  
Landtagswahl 14.05.2017  
Wahlbeteiligung 112 - Westerhausen

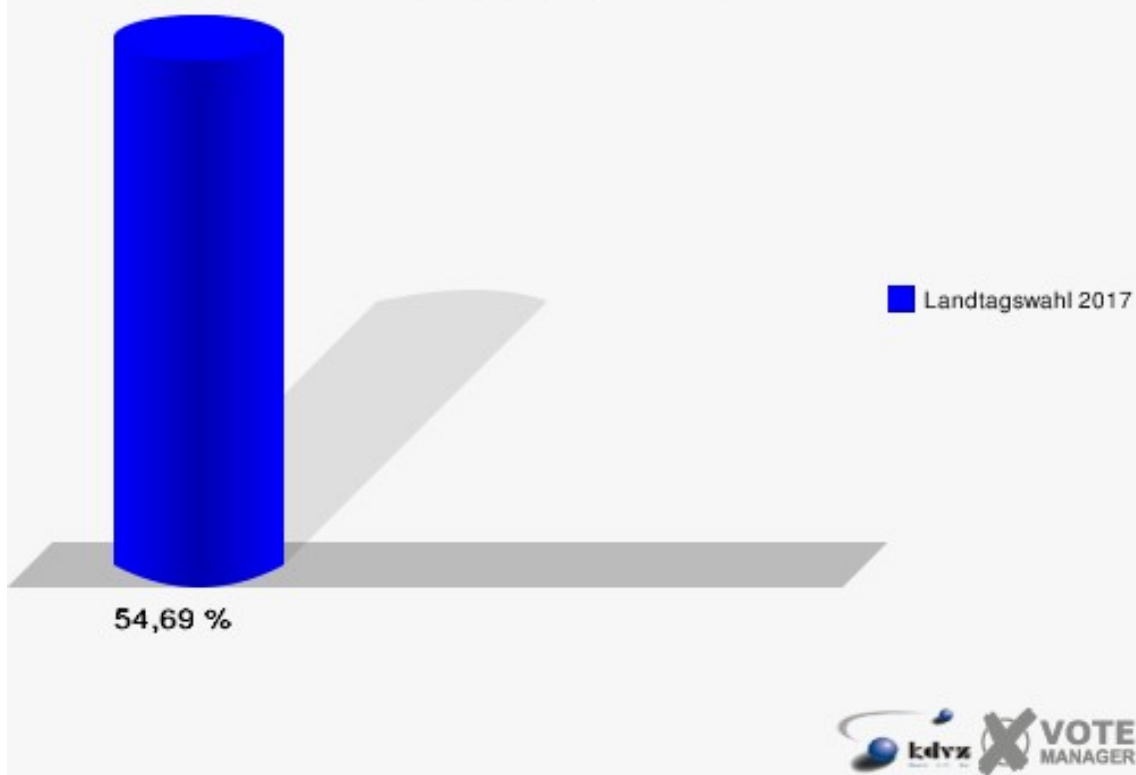


## 121 - Siegtal

	Erststimmen		Zweitstimmen	
Wahlberechtigte	768		768	
Wähler/innen	420	54,69 %	420	54,69 %
ungültige Stimmen	4	0,95 %	1	0,24 %
gültige Stimmen	416	99,05 %	419	99,76 %
Schlömer, SPD	112	26,92 %	102	24,34 %
Franken, CDU	185	44,47 %	155	36,99 %
Becker, GRÜNE	25	6,01 %	31	7,40 %
Euteneuer, FDP	40	9,62 %	68	16,23 %
Kemp, PIRATEN	11	2,64 %	8	1,91 %
Kemper, DIE LINKE	18	4,33 %	16	3,82 %
NPD	---	---	1	0,24 %
Die PARTEI	---	---	0	0,00 %
FREIE WÄHLER	---	---	0	0,00 %
BIG	---	---	0	0,00 %
FBI/FWG	---	---	2	0,48 %
ÖDP	---	---	1	0,24 %
Geerligs, Volksab- stimmung	1	0,24 %	0	0,00 %
TIERSCHUTZliste	---	---	5	1,19 %
AD-Demokraten NRW	---	---	0	0,00 %
Dr. Fischbach, AfD	24	5,77 %	29	6,92 %
AUFBRUCH C	---	---	0	0,00 %
BGE	---	---	0	0,00 %
DBD	---	---	0	0,00 %
DKP	---	---	0	0,00 %
ZENTRUM	---	---	0	0,00 %
DIE RECHTE	---	---	0	0,00 %
REP	---	---	1	0,24 %
DIE VIOLETTEN	---	---	0	0,00 %
JED	---	---	0	0,00 %
MLPD	---	---	0	0,00 %
PAN	---	---	0	0,00 %
Gesundheitsfor- schung	---	---	0	0,00 %
PARTEILOSE WG „BRD“	---	---	0	0,00 %
Schöner Leben	---	---	0	0,00 %
V-Partei³	---	---	0	0,00 %



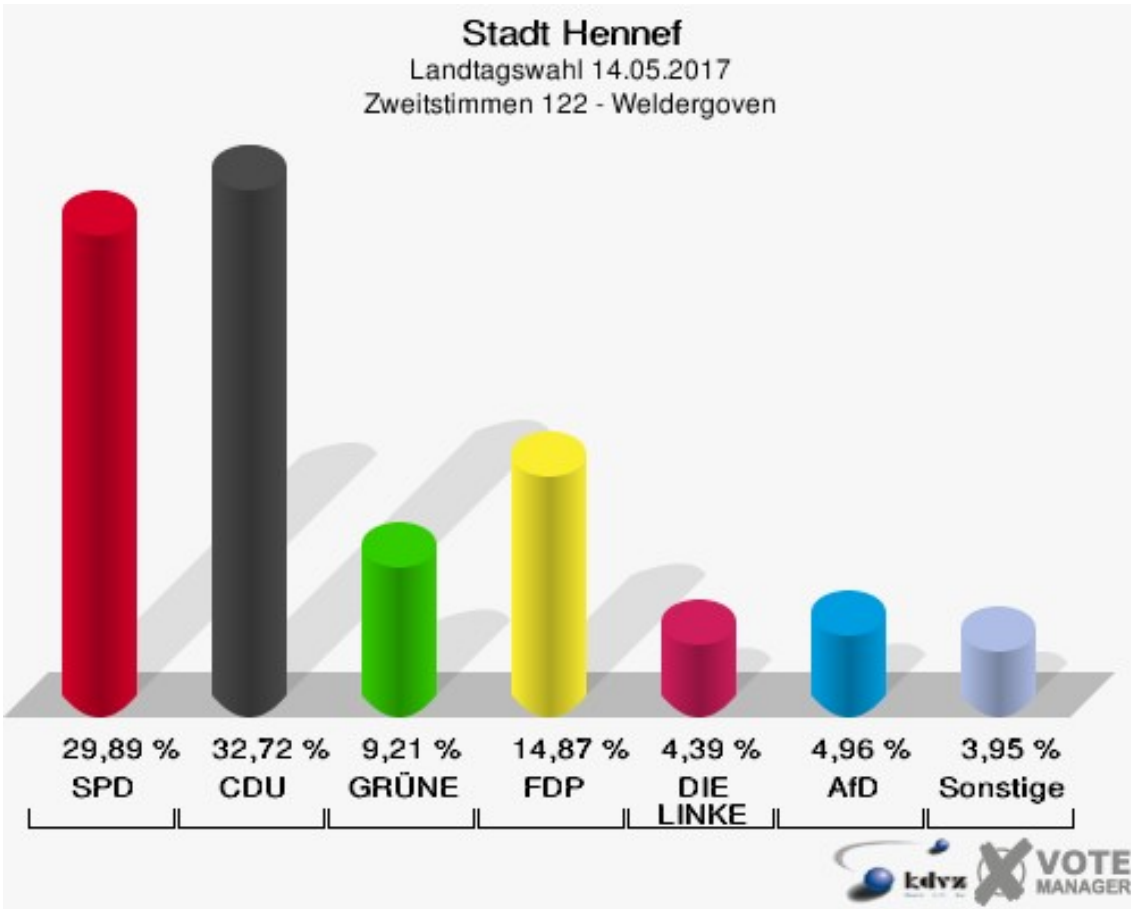
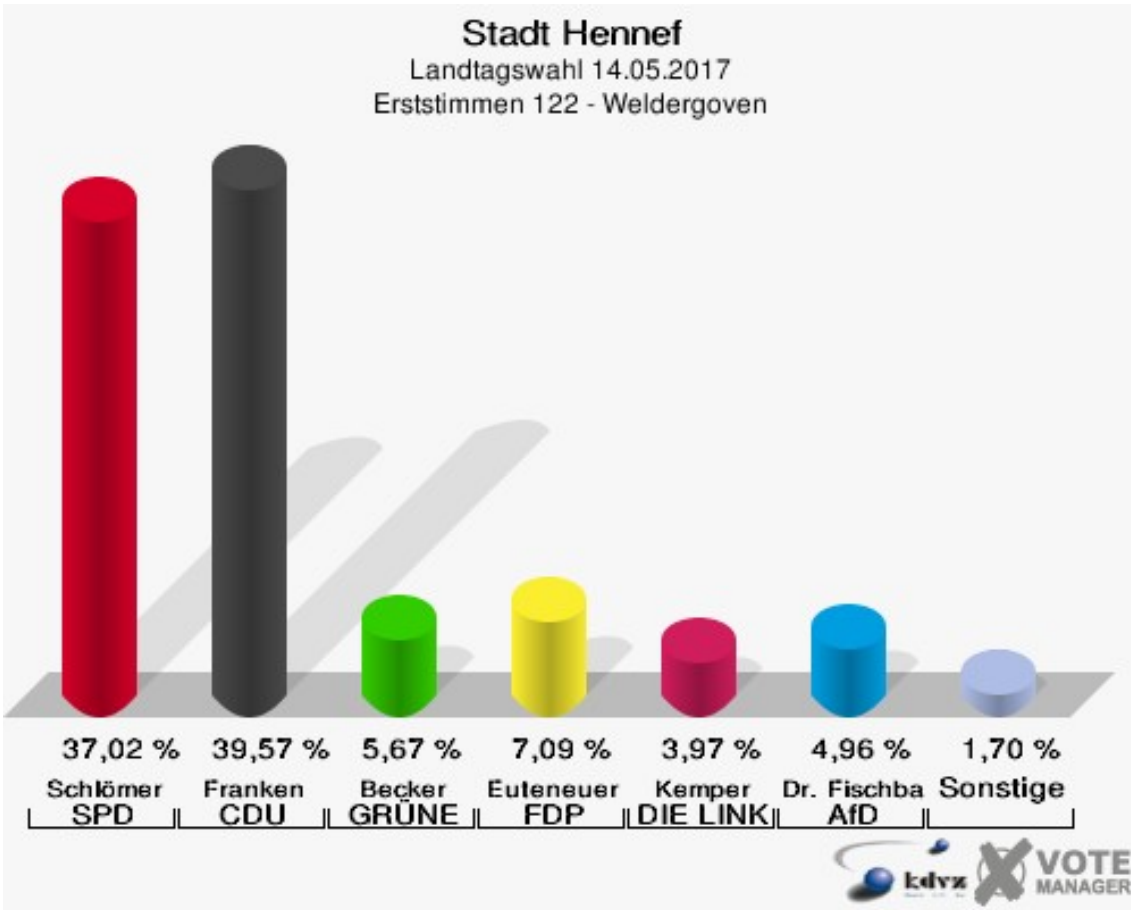
**Stadt Hennef**  
Landtagswahl 14.05.2017  
Wahlbeteiligung 121 - Siegtal



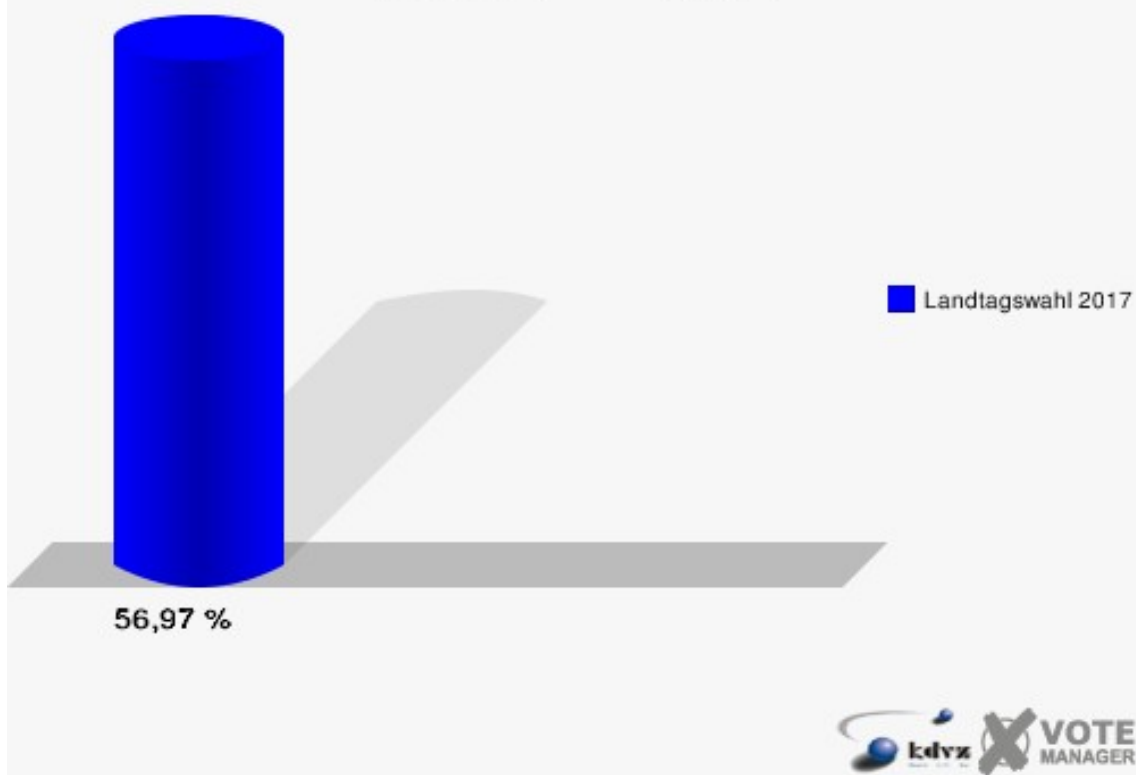


## 122 - Weldergoven

	Erststimmen		Zweitstimmen	
Wahlberechtigte	1.248		1.248	
Wähler/innen	711	56,97 %	711	56,97 %
ungültige Stimmen	6	0,84 %	5	0,70 %
gültige Stimmen	705	99,16 %	706	99,30 %
Schlömer, SPD	261	37,02 %	211	29,89 %
Franken, CDU	279	39,57 %	231	32,72 %
Becker, GRÜNE	40	5,67 %	65	9,21 %
Euteneuer, FDP	50	7,09 %	105	14,87 %
Kemp, PIRATEN	6	0,85 %	7	0,99 %
Kemper, DIE LINKE	28	3,97 %	31	4,39 %
NPD	---	---	3	0,42 %
Die PARTEI	---	---	4	0,57 %
FREIE WÄHLER	---	---	2	0,28 %
BIG	---	---	0	0,00 %
FBI/FWG	---	---	0	0,00 %
ÖDP	---	---	0	0,00 %
Geerligs, Volksab- stimmung	6	0,85 %	1	0,14 %
TIERSCHUTZliste	---	---	4	0,57 %
AD-Demokraten NRW	---	---	1	0,14 %
Dr. Fischbach, AfD	35	4,96 %	35	4,96 %
AUFBRUCH C	---	---	0	0,00 %
BGE	---	---	2	0,28 %
DBD	---	---	2	0,28 %
DKP	---	---	0	0,00 %
ZENTRUM	---	---	0	0,00 %
DIE RECHTE	---	---	0	0,00 %
REP	---	---	0	0,00 %
DIE VIOLETTEN	---	---	1	0,14 %
JED	---	---	0	0,00 %
MLPD	---	---	0	0,00 %
PAN	---	---	1	0,14 %
Gesundheitsfor- schung	---	---	0	0,00 %
PARTEILOSE WG „BRD“	---	---	0	0,00 %
Schöner Leben	---	---	0	0,00 %
V-Partei³	---	---	0	0,00 %



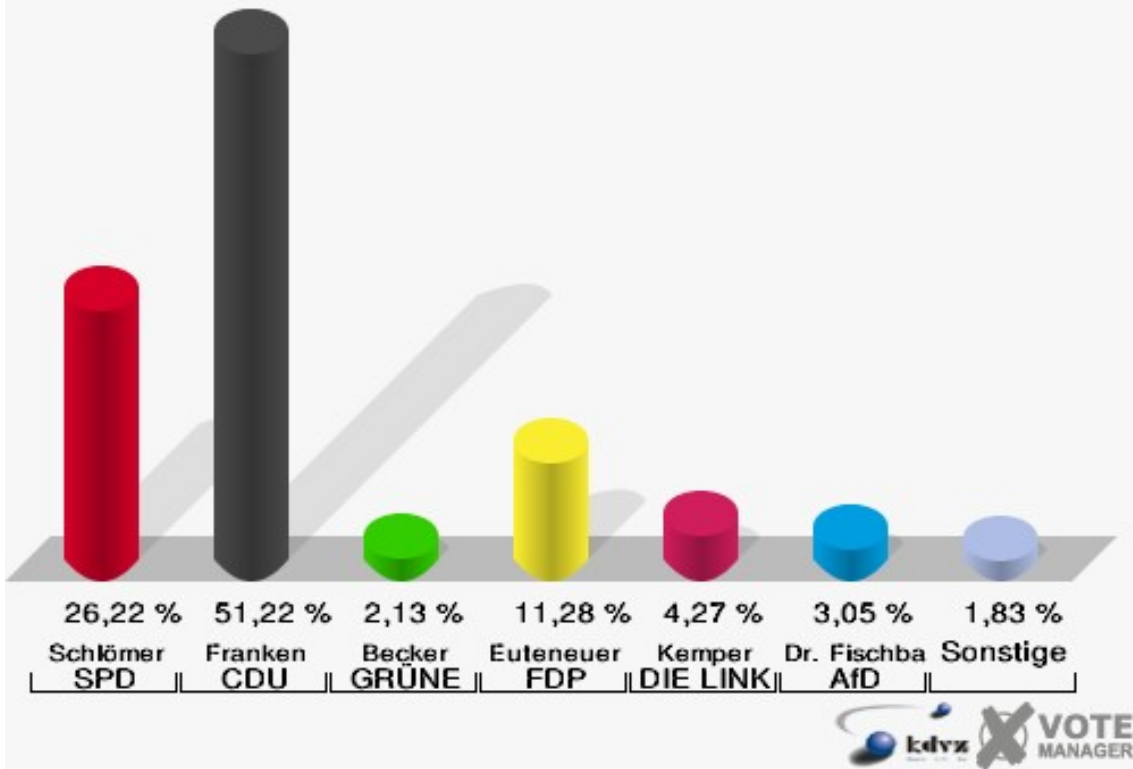
**Stadt Hennef**  
Landtagswahl 14.05.2017  
Wahlbeteiligung 122 - Weldergoven



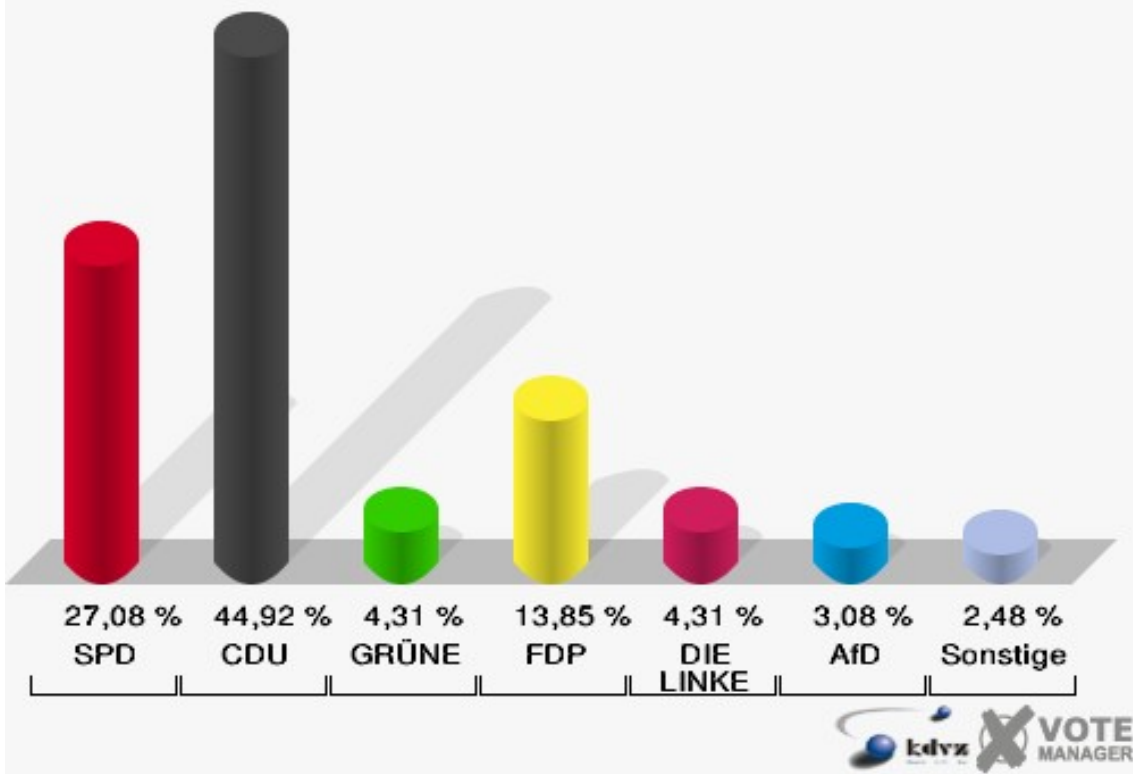
# 131 - Dambroich

	Erststimmen		Zweitstimmen	
Wahlberechtigte	563		563	
Wähler/innen	330	58,61 %	330	58,61 %
ungültige Stimmen	2	0,61 %	5	1,52 %
gültige Stimmen	328	99,39 %	325	98,48 %
Schlömer, SPD	86	26,22 %	88	27,08 %
Franken, CDU	168	51,22 %	146	44,92 %
Becker, GRÜNE	7	2,13 %	14	4,31 %
Euteneuer, FDP	37	11,28 %	45	13,85 %
Kemp, PIRATEN	4	1,22 %	1	0,31 %
Kemper, DIE LINKE	14	4,27 %	14	4,31 %
NPD	---	---	1	0,31 %
Die PARTEI	---	---	1	0,31 %
FREIE WÄHLER	---	---	1	0,31 %
BIG	---	---	0	0,00 %
FBI/FWG	---	---	0	0,00 %
ÖDP	---	---	0	0,00 %
Geerligs, Volksab- stimmung	2	0,61 %	0	0,00 %
TIERSCHUTZliste	---	---	1	0,31 %
AD-Demokraten NRW	---	---	0	0,00 %
Dr. Fischbach, AfD	10	3,05 %	10	3,08 %
AUFBRUCH C	---	---	0	0,00 %
BGE	---	---	0	0,00 %
DBD	---	---	0	0,00 %
DKP	---	---	0	0,00 %
ZENTRUM	---	---	0	0,00 %
DIE RECHTE	---	---	0	0,00 %
REP	---	---	2	0,62 %
DIE VIOLETTEN	---	---	0	0,00 %
JED	---	---	0	0,00 %
MLPD	---	---	0	0,00 %
PAN	---	---	0	0,00 %
Gesundheitsfor- schung	---	---	0	0,00 %
PARTEILOSE WG „BRD“	---	---	0	0,00 %
Schöner Leben	---	---	0	0,00 %
V-Partei³	---	---	1	0,31 %

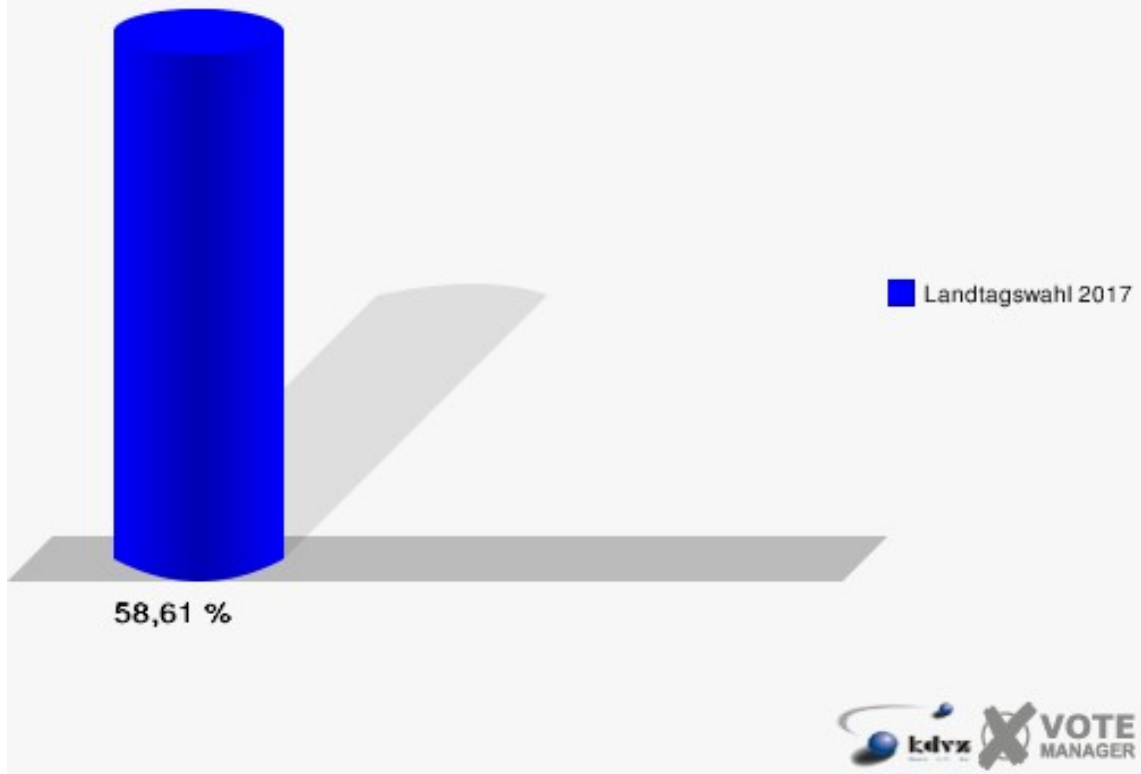
**Stadt Hennef**  
Landtagswahl 14.05.2017  
Erststimmen 131 - Dambroich



**Stadt Hennef**  
Landtagswahl 14.05.2017  
Zweitstimmen 131 - Dambroich

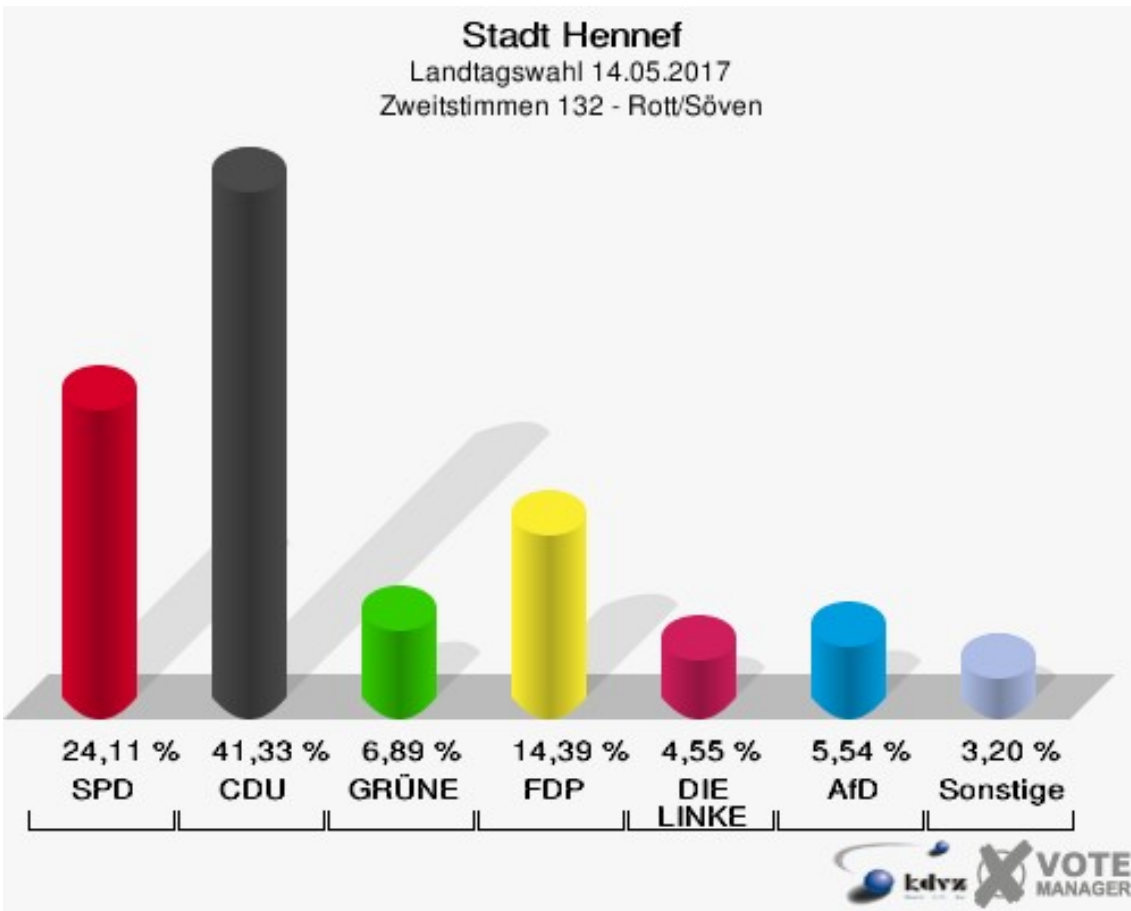
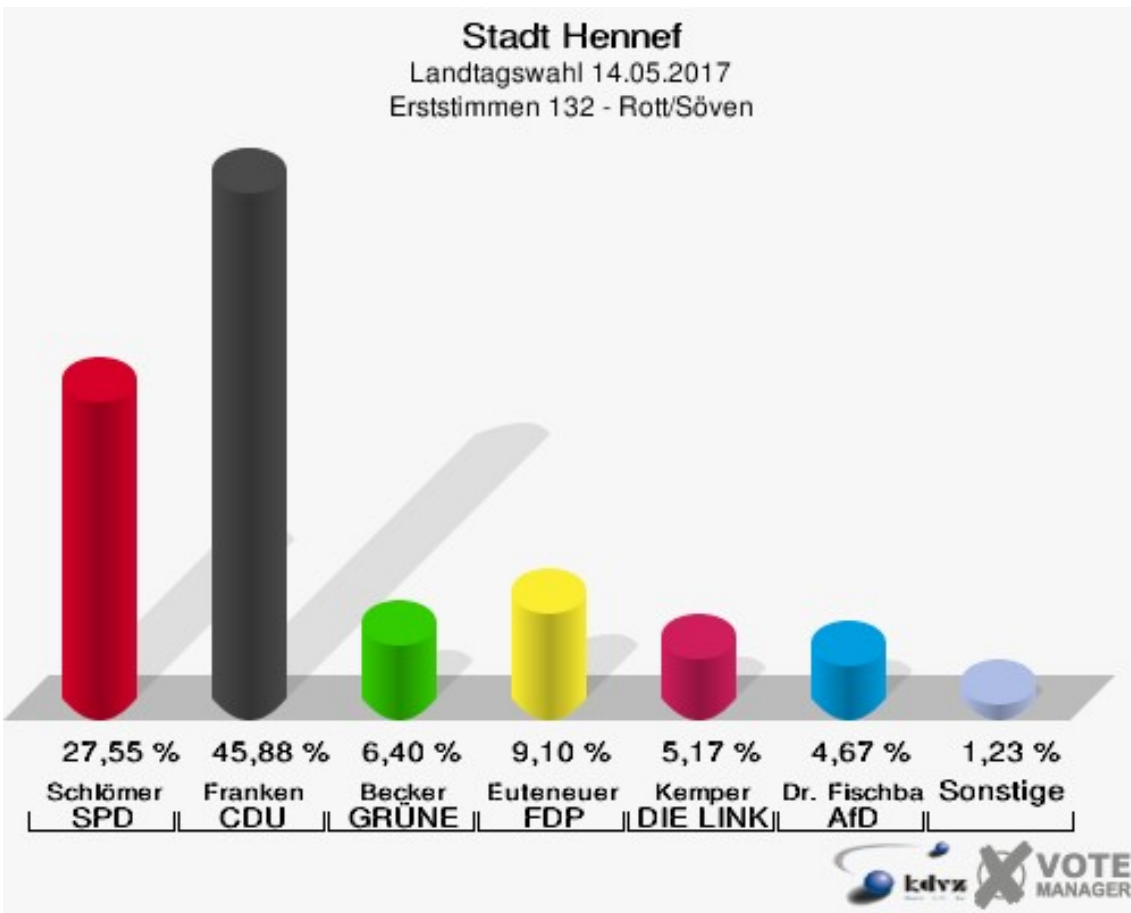


**Stadt Hennef**  
Landtagswahl 14.05.2017  
Wahlbeteiligung 131 - Dambroich



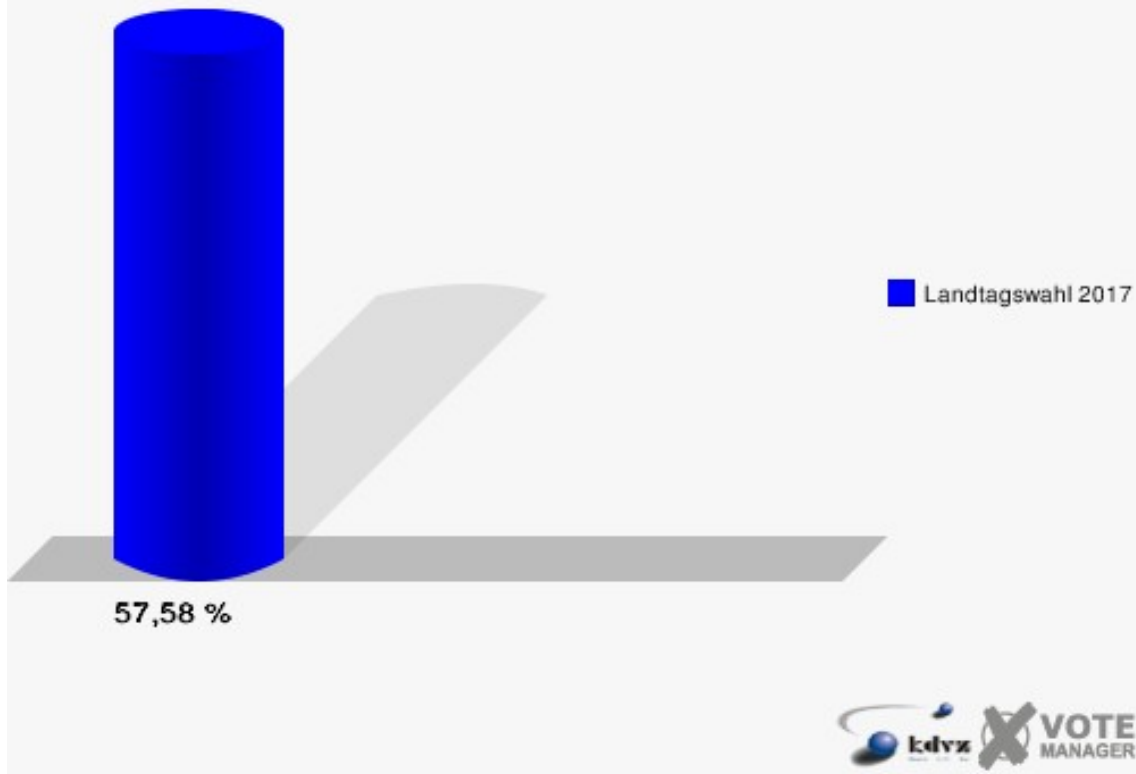
## 132 - Rott/Söven

	Erststimmen		Zweitstimmen	
Wahlberechtigte	1.431		1.431	
Wähler/innen	824	57,58 %	824	57,58 %
ungültige Stimmen	11	1,33 %	11	1,33 %
gültige Stimmen	813	98,67 %	813	98,67 %
Schlömer, SPD	224	27,55 %	196	24,11 %
Franken, CDU	373	45,88 %	336	41,33 %
Becker, GRÜNE	52	6,40 %	56	6,89 %
Euteneuer, FDP	74	9,10 %	117	14,39 %
Kemp, PIRATEN	6	0,74 %	4	0,49 %
Kemper, DIE LINKE	42	5,17 %	37	4,55 %
NPD	---	---	2	0,25 %
Die PARTEI	---	---	6	0,74 %
FREIE WÄHLER	---	---	2	0,25 %
BIG	---	---	0	0,00 %
FBI/FWG	---	---	0	0,00 %
ÖDP	---	---	0	0,00 %
Geerligs, Volksab- stimmung	4	0,49 %	2	0,25 %
TIERSCHUTZliste	---	---	6	0,74 %
AD-Demokraten NRW	---	---	1	0,12 %
Dr. Fischbach, AfD	38	4,67 %	45	5,54 %
AUFBRUCH C	---	---	0	0,00 %
BGE	---	---	0	0,00 %
DBD	---	---	0	0,00 %
DKP	---	---	0	0,00 %
ZENTRUM	---	---	1	0,12 %
DIE RECHTE	---	---	0	0,00 %
REP	---	---	0	0,00 %
DIE VIOLETTEN	---	---	1	0,12 %
JED	---	---	0	0,00 %
MLPD	---	---	0	0,00 %
PAN	---	---	0	0,00 %
Gesundheitsfor- schung	---	---	0	0,00 %
PARTEILOSE WG „BRD“	---	---	0	0,00 %
Schöner Leben	---	---	0	0,00 %
V-Partei³	---	---	1	0,12 %



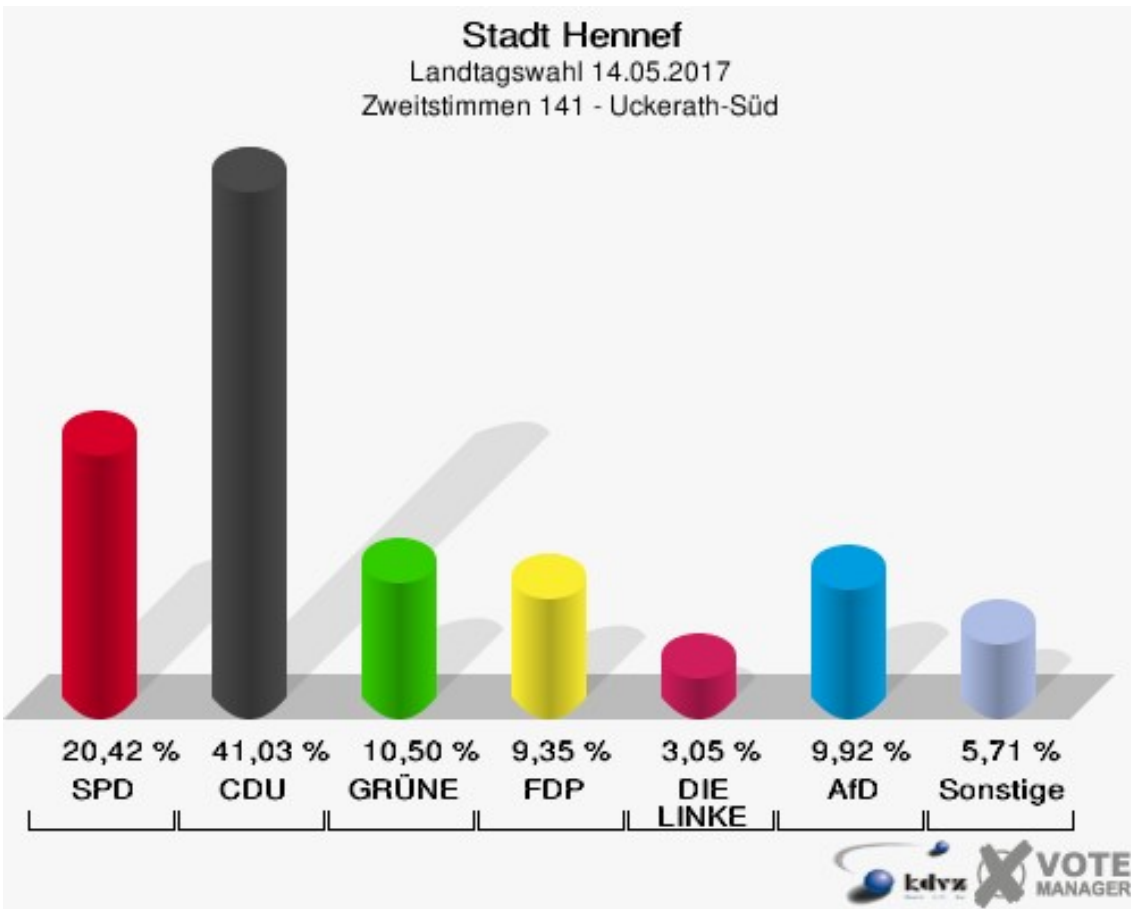
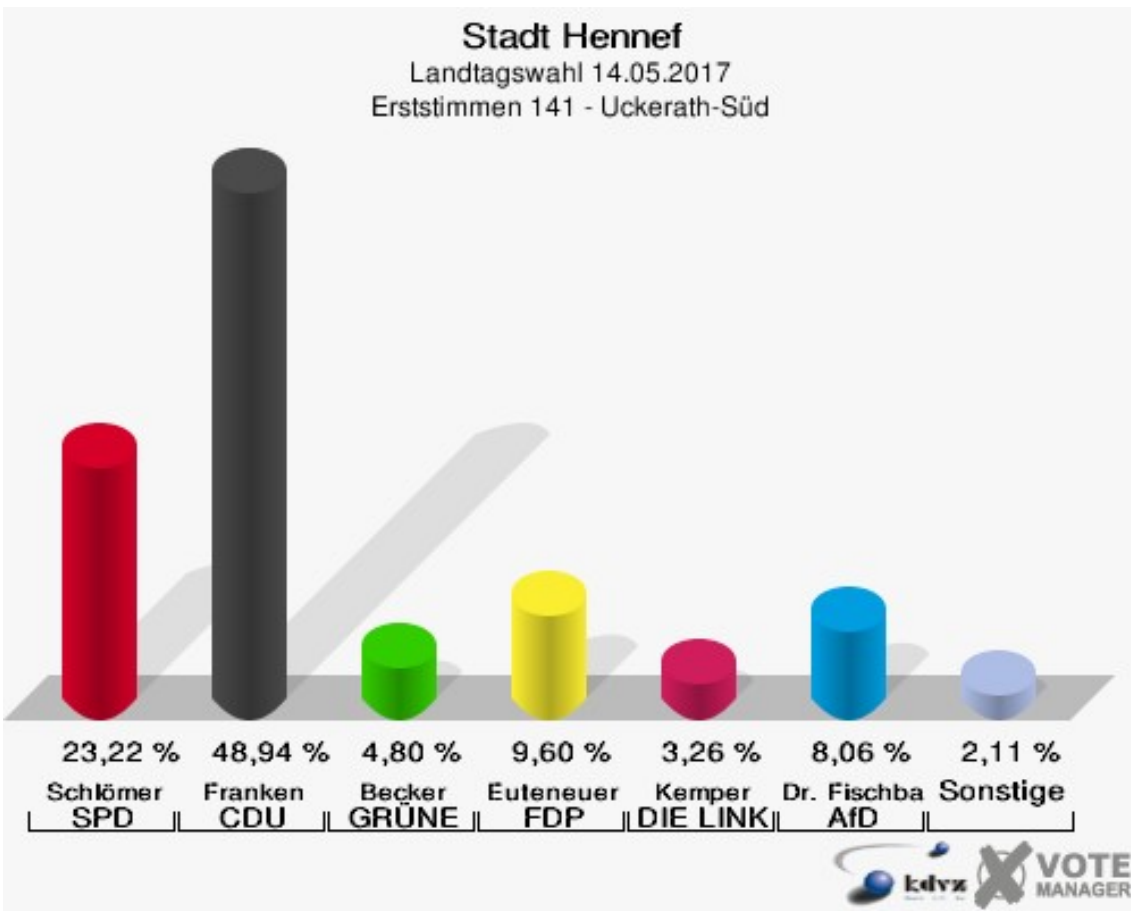


**Stadt Hennef**  
Landtagswahl 14.05.2017  
Wahlbeteiligung 132 - Rott/Söven

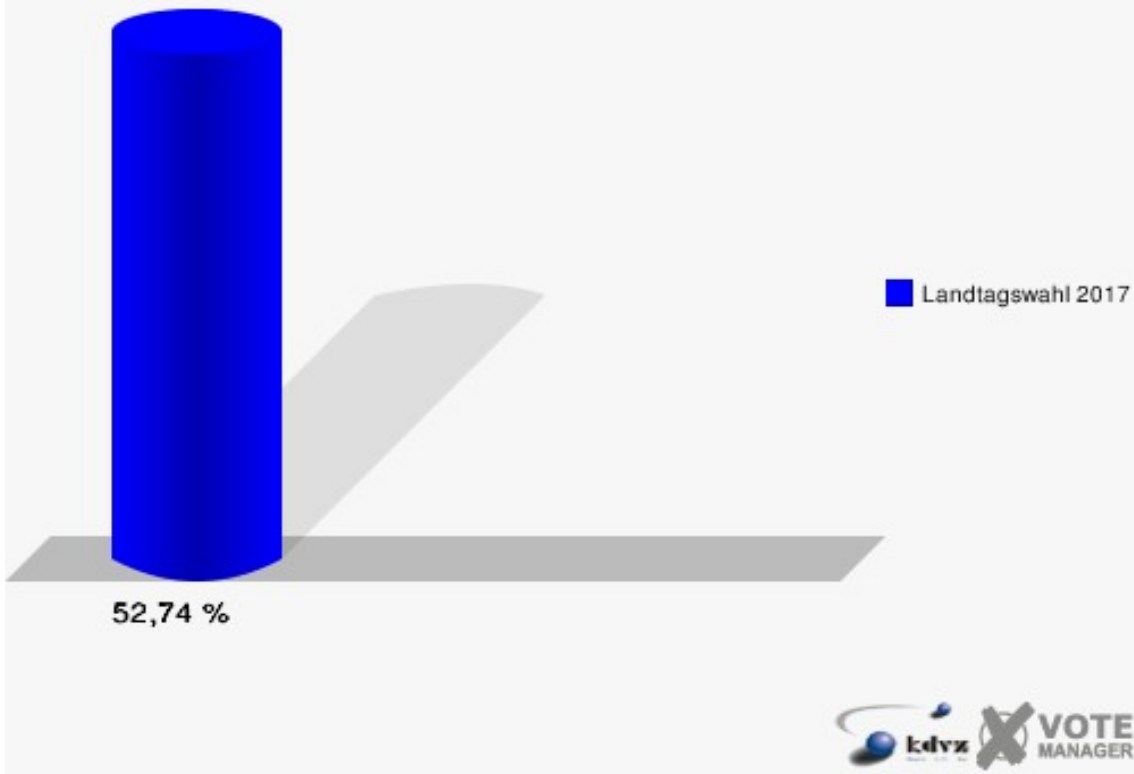


# 141 - Uckerath-Süd

	Erststimmen		Zweitstimmen	
Wahlberechtigte	1.003		1.003	
Wähler/innen	529	52,74 %	529	52,74 %
ungültige Stimmen	8	1,51 %	5	0,95 %
gültige Stimmen	521	98,49 %	524	99,05 %
Schlömer, SPD	121	23,22 %	107	20,42 %
Franken, CDU	255	48,94 %	215	41,03 %
Becker, GRÜNE	25	4,80 %	55	10,50 %
Euteneuer, FDP	50	9,60 %	49	9,35 %
Kemp, PIRATEN	10	1,92 %	5	0,95 %
Kemper, DIE LINKE	17	3,26 %	16	3,05 %
NPD	---	---	0	0,00 %
Die PARTEI	---	---	2	0,38 %
FREIE WÄHLER	---	---	3	0,57 %
BIG	---	---	0	0,00 %
FBI/FWG	---	---	0	0,00 %
ÖDP	---	---	4	0,76 %
Geerligs, Volksab- stimmung	1	0,19 %	0	0,00 %
TIERSCHUTZliste	---	---	6	1,15 %
AD-Demokraten NRW	---	---	0	0,00 %
Dr. Fischbach, AfD	42	8,06 %	52	9,92 %
AUFBRUCH C	---	---	1	0,19 %
BGE	---	---	0	0,00 %
DBD	---	---	0	0,00 %
DKP	---	---	0	0,00 %
ZENTRUM	---	---	0	0,00 %
DIE RECHTE	---	---	1	0,19 %
REP	---	---	0	0,00 %
DIE VIOLETTEN	---	---	4	0,76 %
JED	---	---	2	0,38 %
MLPD	---	---	0	0,00 %
PAN	---	---	0	0,00 %
Gesundheitsfor- schung	---	---	0	0,00 %
PARTEILOSE WG „BRD“	---	---	0	0,00 %
Schöner Leben	---	---	0	0,00 %
V-Partei³	---	---	2	0,38 %

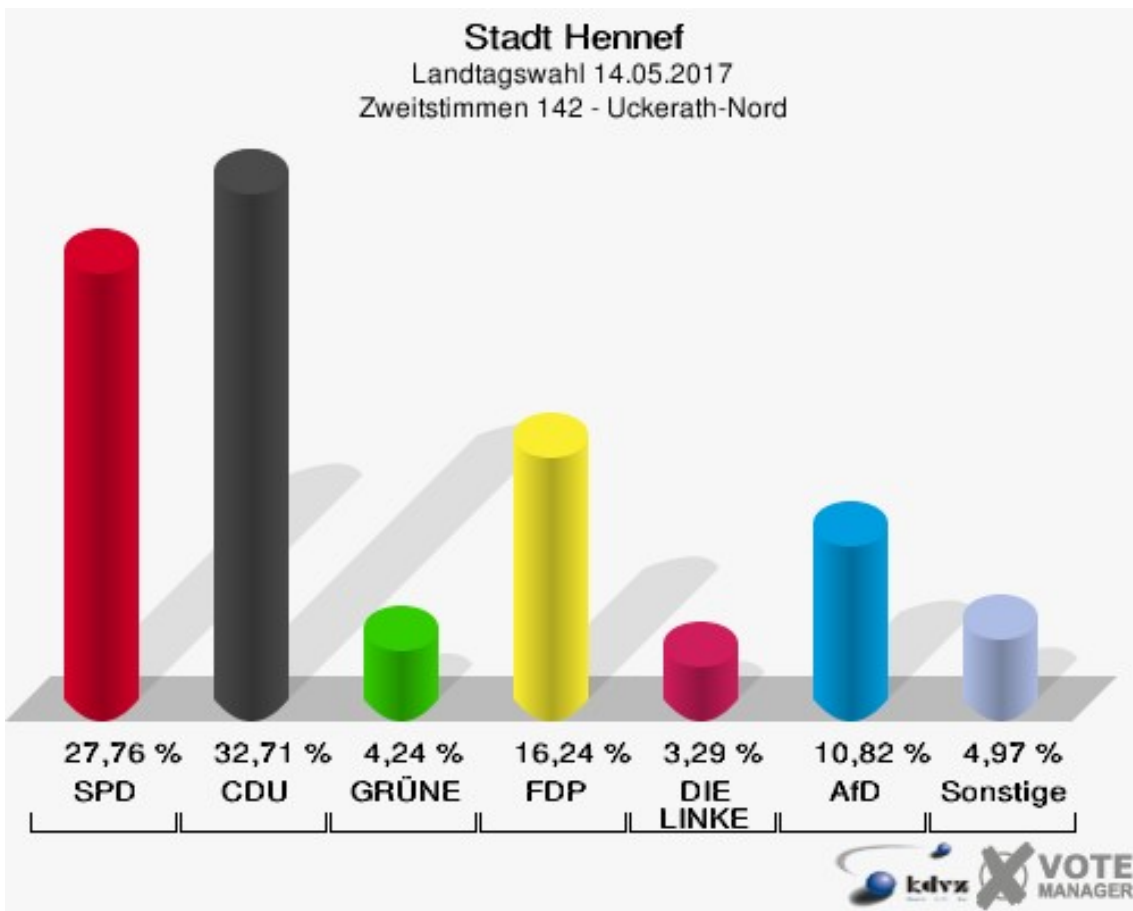
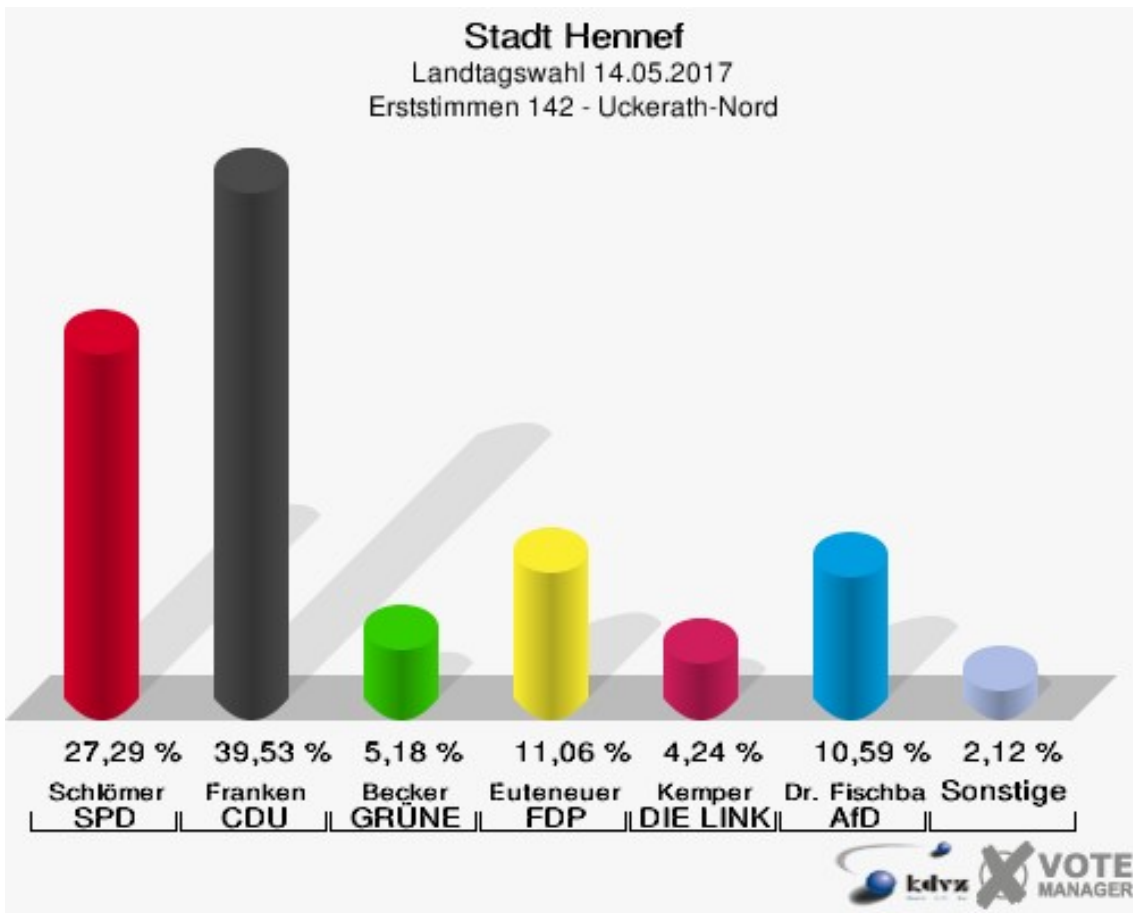


**Stadt Hennef**  
Landtagswahl 14.05.2017  
Wahlbeteiligung 141 - Uckerath-Süd

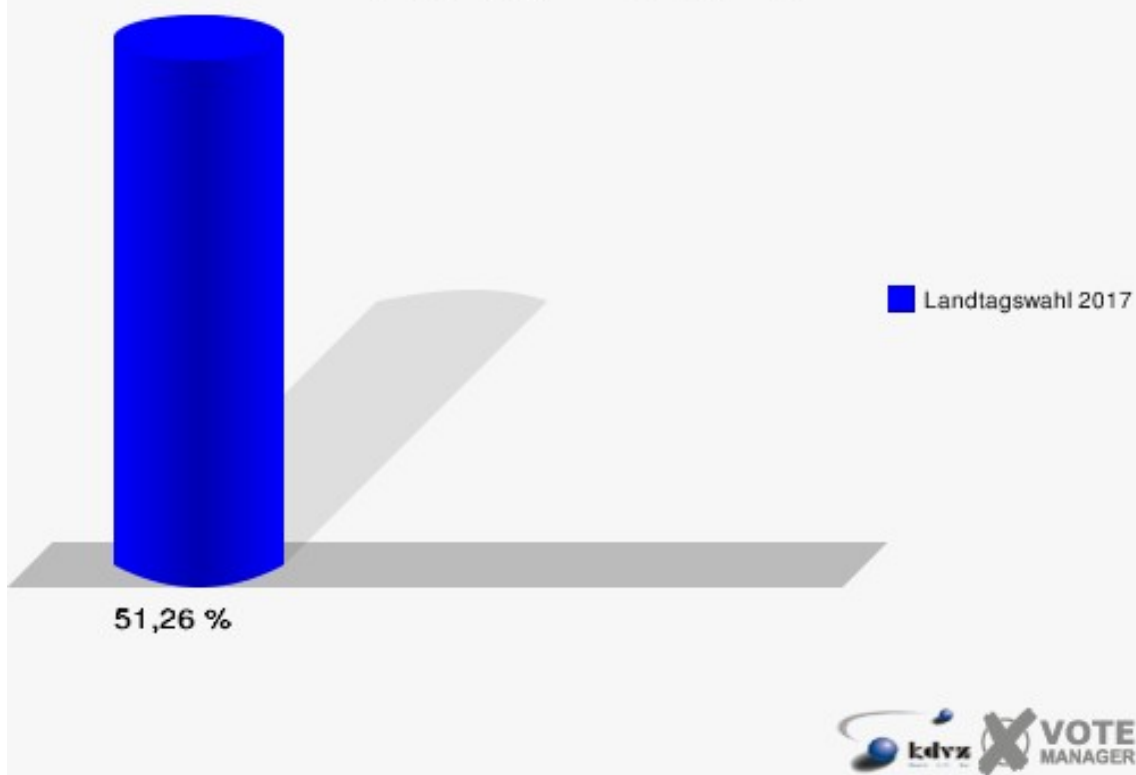


## 142 - Uckerath-Nord

	Erststimmen		Zweitstimmen	
Wahlberechtigte	835		835	
Wähler/innen	428	51,26 %	428	51,26 %
ungültige Stimmen	3	0,70 %	3	0,70 %
gültige Stimmen	425	99,30 %	425	99,30 %
Schlömer, SPD	116	27,29 %	118	27,76 %
Franken, CDU	168	39,53 %	139	32,71 %
Becker, GRÜNE	22	5,18 %	18	4,24 %
Euteneuer, FDP	47	11,06 %	69	16,24 %
Kemp, PIRATEN	7	1,65 %	3	0,71 %
Kemper, DIE LINKE	18	4,24 %	14	3,29 %
NPD	---	---	6	1,41 %
Die PARTEI	---	---	1	0,24 %
FREIE WÄHLER	---	---	1	0,24 %
BIG	---	---	0	0,00 %
FBI/FWG	---	---	0	0,00 %
ÖDP	---	---	0	0,00 %
Geerligs, Volksab- stimmung	2	0,47 %	3	0,71 %
TIERSCHUTZliste	---	---	3	0,71 %
AD-Demokraten NRW	---	---	0	0,00 %
Dr. Fischbach, AfD	45	10,59 %	46	10,82 %
AUFBRUCH C	---	---	2	0,47 %
BGE	---	---	0	0,00 %
DBD	---	---	0	0,00 %
DKP	---	---	0	0,00 %
ZENTRUM	---	---	0	0,00 %
DIE RECHTE	---	---	0	0,00 %
REP	---	---	0	0,00 %
DIE VIOLETTEN	---	---	0	0,00 %
JED	---	---	1	0,24 %
MLPD	---	---	0	0,00 %
PAN	---	---	0	0,00 %
Gesundheitsfor- schung	---	---	0	0,00 %
PARTEILOSE WG „BRD“	---	---	0	0,00 %
Schöner Leben	---	---	0	0,00 %
V-Partei³	---	---	1	0,24 %



**Stadt Hennef**  
Landtagswahl 14.05.2017  
Wahlbeteiligung 142 - Uckerath-Nord

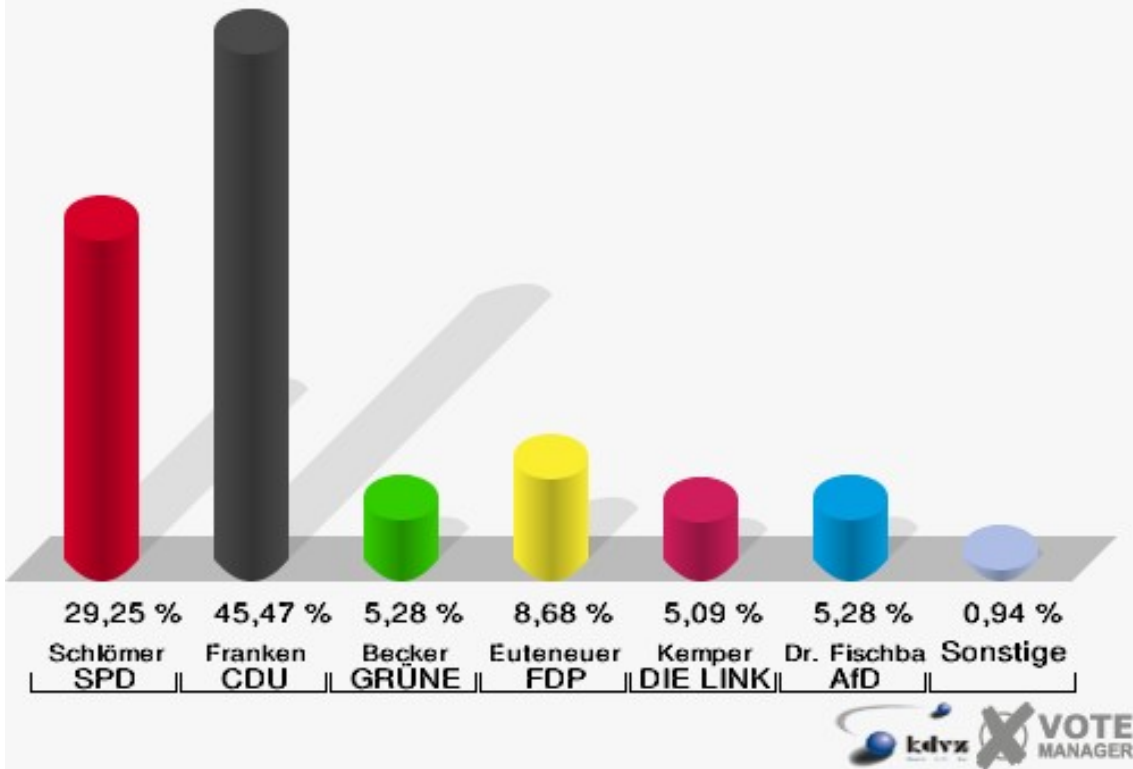


# 151 - Lichtenberg

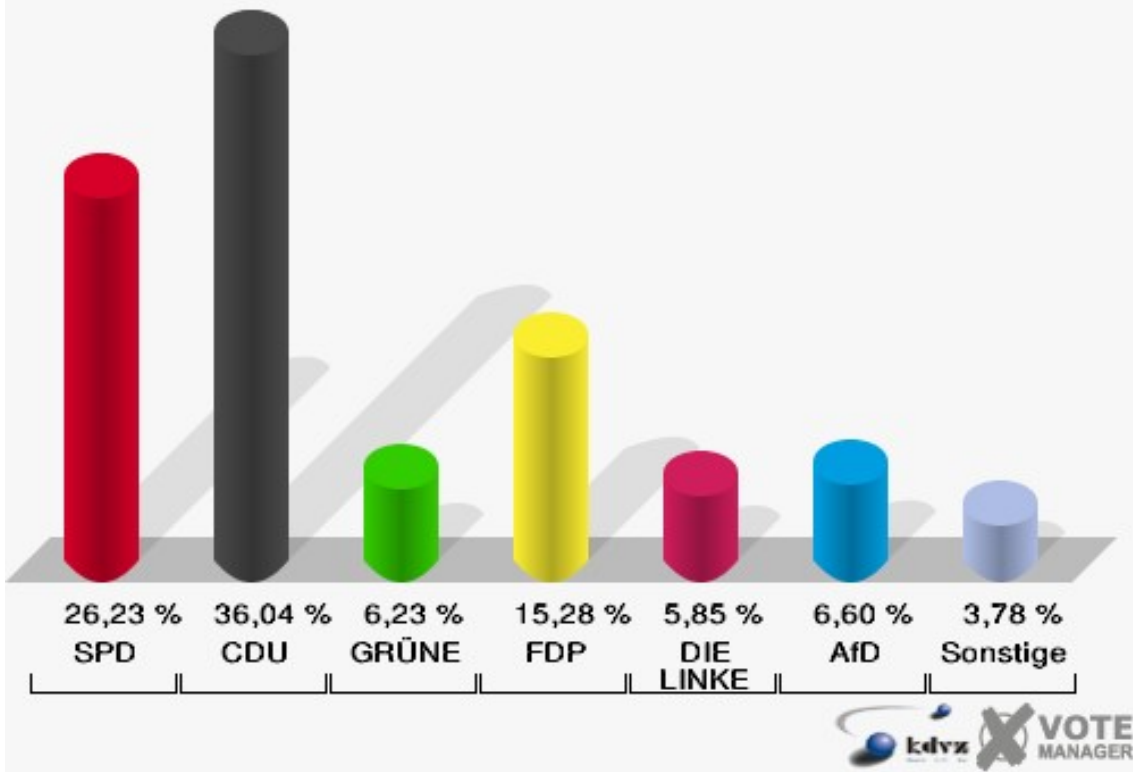
	Erststimmen		Zweitstimmen	
Wahlberechtigte	911		911	
Wähler/innen	536	58,84 %	536	58,84 %
ungültige Stimmen	6	1,12 %	6	1,12 %
gültige Stimmen	530	98,88 %	530	98,88 %
Schlömer, SPD	155	29,25 %	139	26,23 %
Franken, CDU	241	45,47 %	191	36,04 %
Becker, GRÜNE	28	5,28 %	33	6,23 %
Euteneuer, FDP	46	8,68 %	81	15,28 %
Kemp, PIRATEN	5	0,94 %	4	0,75 %
Kemper, DIE LINKE	27	5,09 %	31	5,85 %
NPD	---	---	2	0,38 %
Die PARTEI	---	---	2	0,38 %
FREIE WÄHLER	---	---	1	0,19 %
BIG	---	---	0	0,00 %
FBI/FWG	---	---	0	0,00 %
ÖDP	---	---	1	0,19 %
Geerligs, Volksabstimmung	0	0,00 %	0	0,00 %
TIERSCHUTZliste	---	---	4	0,75 %
AD-Demokraten NRW	---	---	2	0,38 %
Dr. Fischbach, AfD	28	5,28 %	35	6,60 %
AUFBRUCH C	---	---	0	0,00 %
BGE	---	---	0	0,00 %
DBD	---	---	2	0,38 %
DKP	---	---	0	0,00 %
ZENTRUM	---	---	0	0,00 %
DIE RECHTE	---	---	0	0,00 %
REP	---	---	0	0,00 %
DIE VIOLETTEN	---	---	1	0,19 %
JED	---	---	0	0,00 %
MLPD	---	---	0	0,00 %
PAN	---	---	1	0,19 %
Gesundheitsforschung	---	---	0	0,00 %
PARTEILOSE WG „BRD“	---	---	0	0,00 %
Schöner Leben	---	---	0	0,00 %
V-Partei³	---	---	0	0,00 %



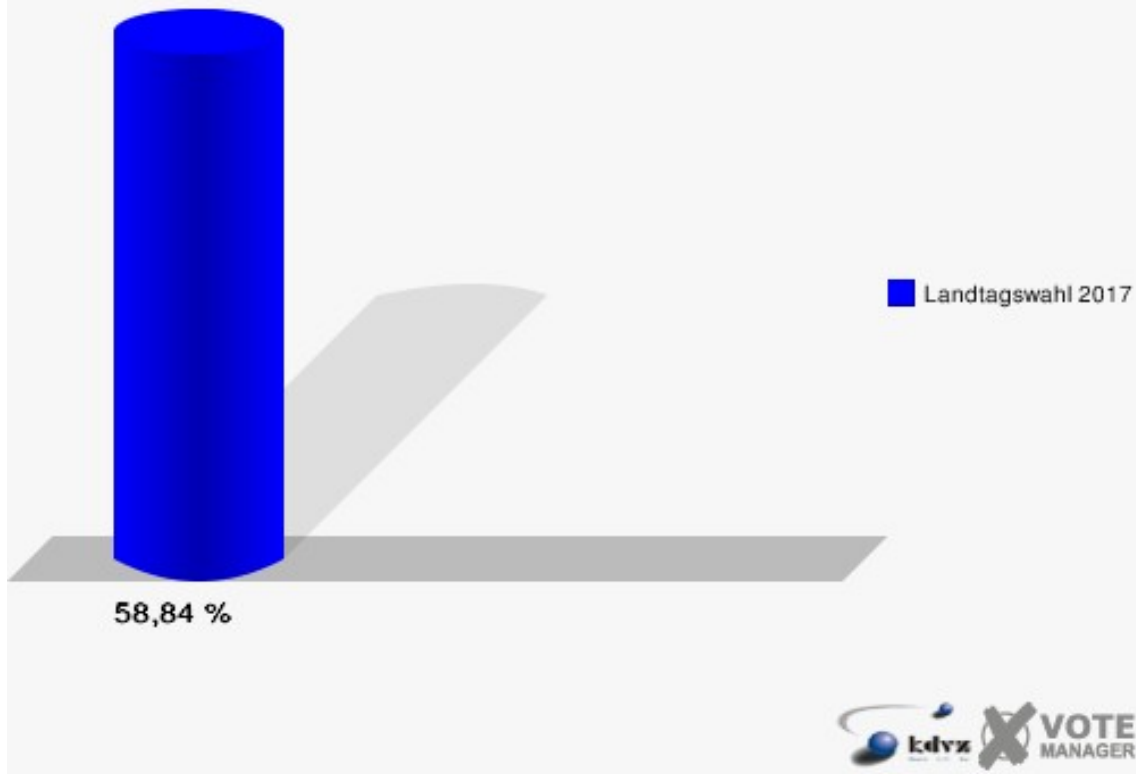
**Stadt Hennef**  
Landtagswahl 14.05.2017  
Erststimmen 151 - Lichtenberg



**Stadt Hennef**  
Landtagswahl 14.05.2017  
Zweitstimmen 151 - Lichtenberg

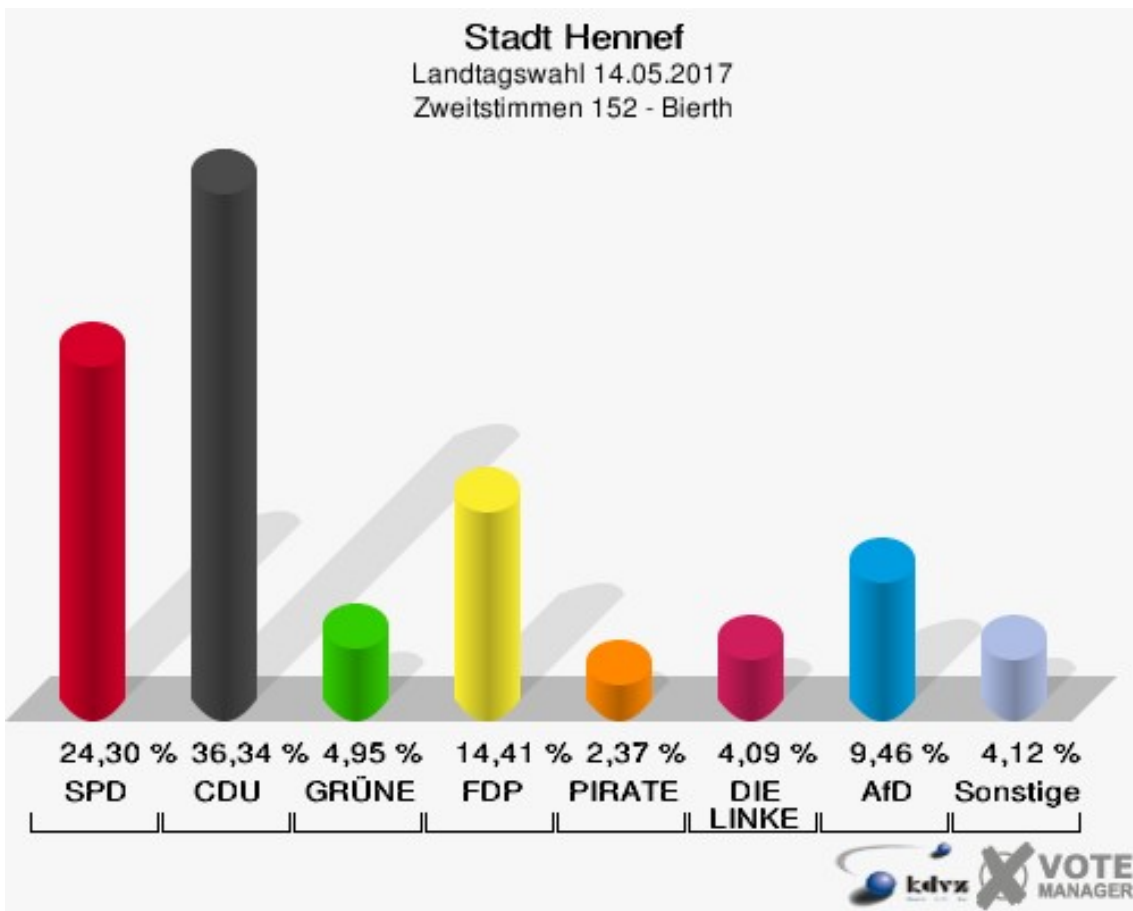
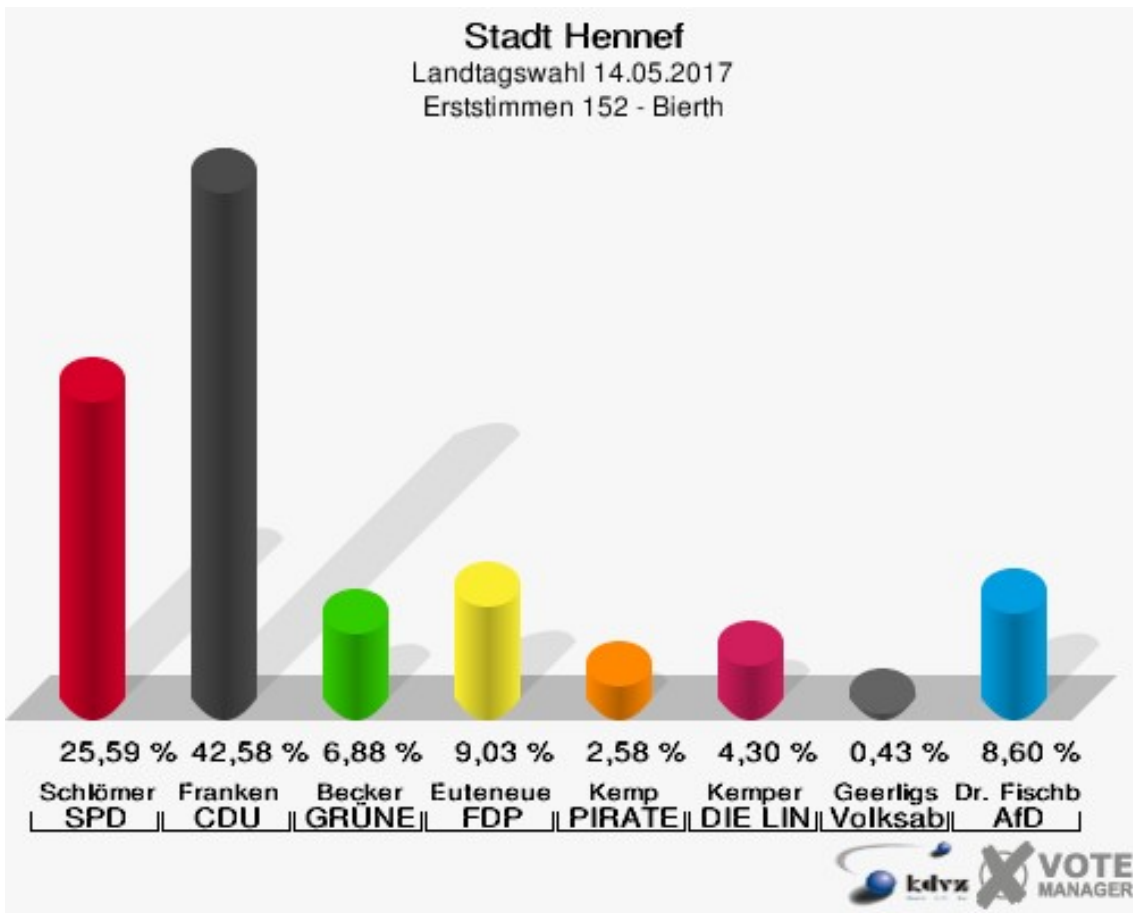


**Stadt Hennef**  
Landtagswahl 14.05.2017  
Wahlbeteiligung 151 - Lichtenberg

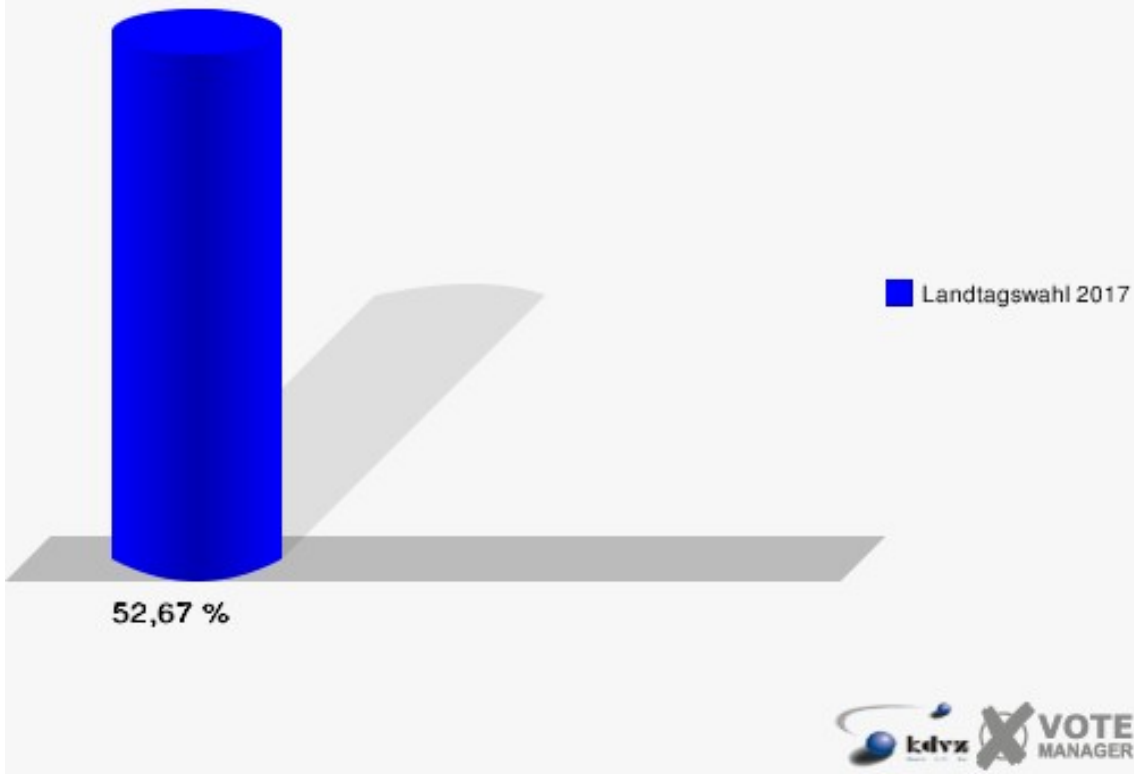


## 152 - Bierth

	Erststimmen		Zweitstimmen	
Wahlberechtigte	900		900	
Wähler/innen	474	52,67 %	474	52,67 %
ungültige Stimmen	9	1,90 %	9	1,90 %
gültige Stimmen	465	98,10 %	465	98,10 %
Schlömer, SPD	119	25,59 %	113	24,30 %
Franken, CDU	198	42,58 %	169	36,34 %
Becker, GRÜNE	32	6,88 %	23	4,95 %
Euteneuer, FDP	42	9,03 %	67	14,41 %
Kemp, PIRATEN	12	2,58 %	11	2,37 %
Kemper, DIE LINKE	20	4,30 %	19	4,09 %
NPD	---	---	3	0,65 %
Die PARTEI	---	---	5	1,08 %
FREIE WÄHLER	---	---	2	0,43 %
BIG	---	---	0	0,00 %
FBI/FWG	---	---	0	0,00 %
ÖDP	---	---	1	0,22 %
Geerligs, Volksab- stimmung	2	0,43 %	0	0,00 %
TIERSCHUTZliste	---	---	4	0,86 %
AD-Demokraten NRW	---	---	1	0,22 %
Dr. Fischbach, AfD	40	8,60 %	44	9,46 %
AUFBRUCH C	---	---	0	0,00 %
BGE	---	---	0	0,00 %
DBD	---	---	0	0,00 %
DKP	---	---	0	0,00 %
ZENTRUM	---	---	1	0,22 %
DIE RECHTE	---	---	0	0,00 %
REP	---	---	0	0,00 %
DIE VIOLETTEN	---	---	0	0,00 %
JED	---	---	0	0,00 %
MLPD	---	---	1	0,22 %
PAN	---	---	0	0,00 %
Gesundheitsfor- schung	---	---	0	0,00 %
PARTEILOSE WG „BRD“	---	---	0	0,00 %
Schöner Leben	---	---	0	0,00 %
V-Partei³	---	---	1	0,22 %

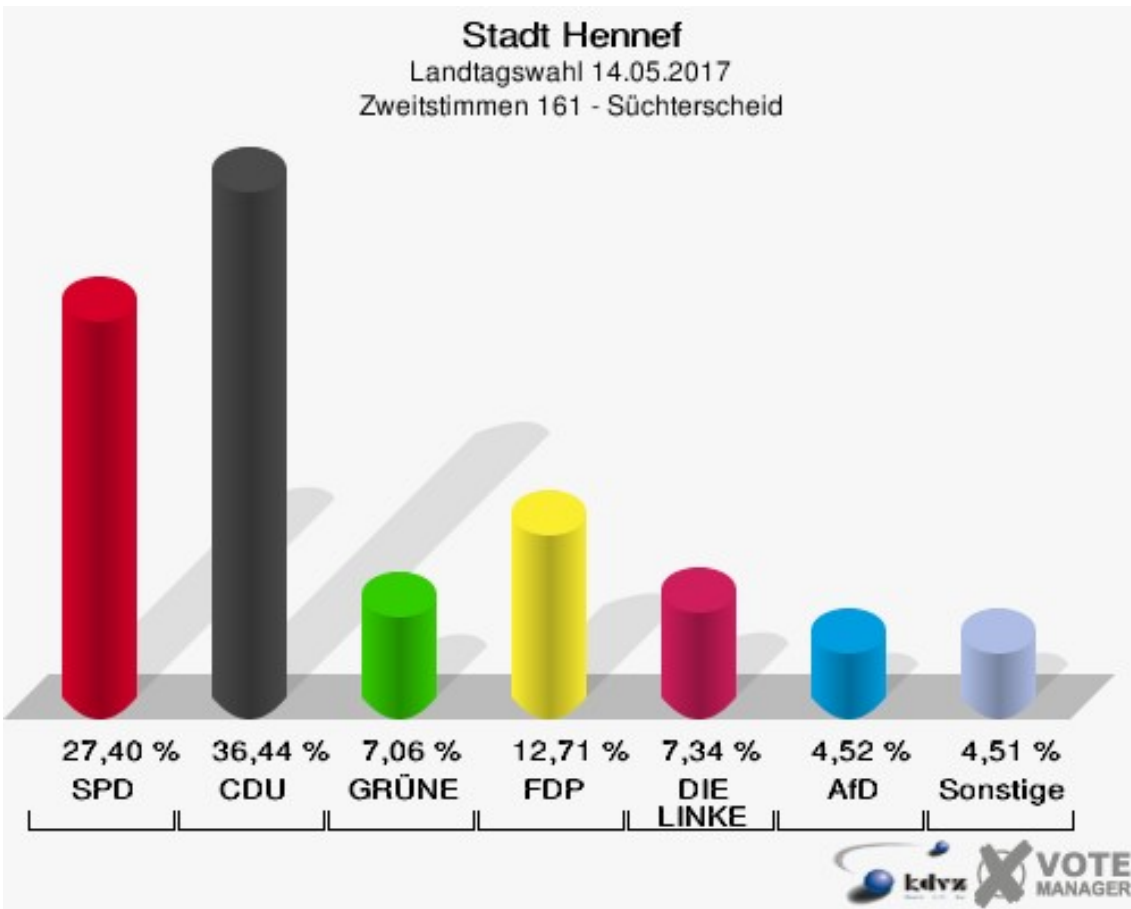
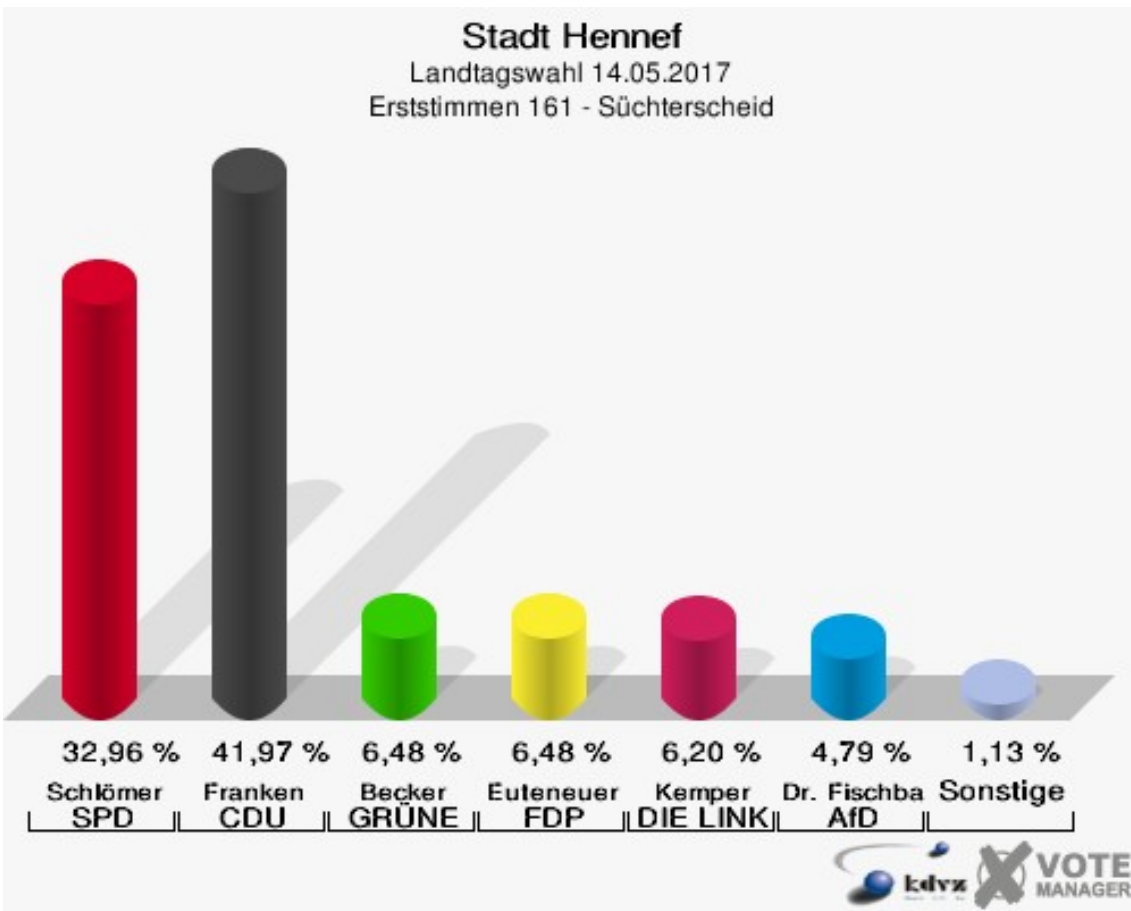


**Stadt Hennef**  
Landtagswahl 14.05.2017  
Wahlbeteiligung 152 - Bierth

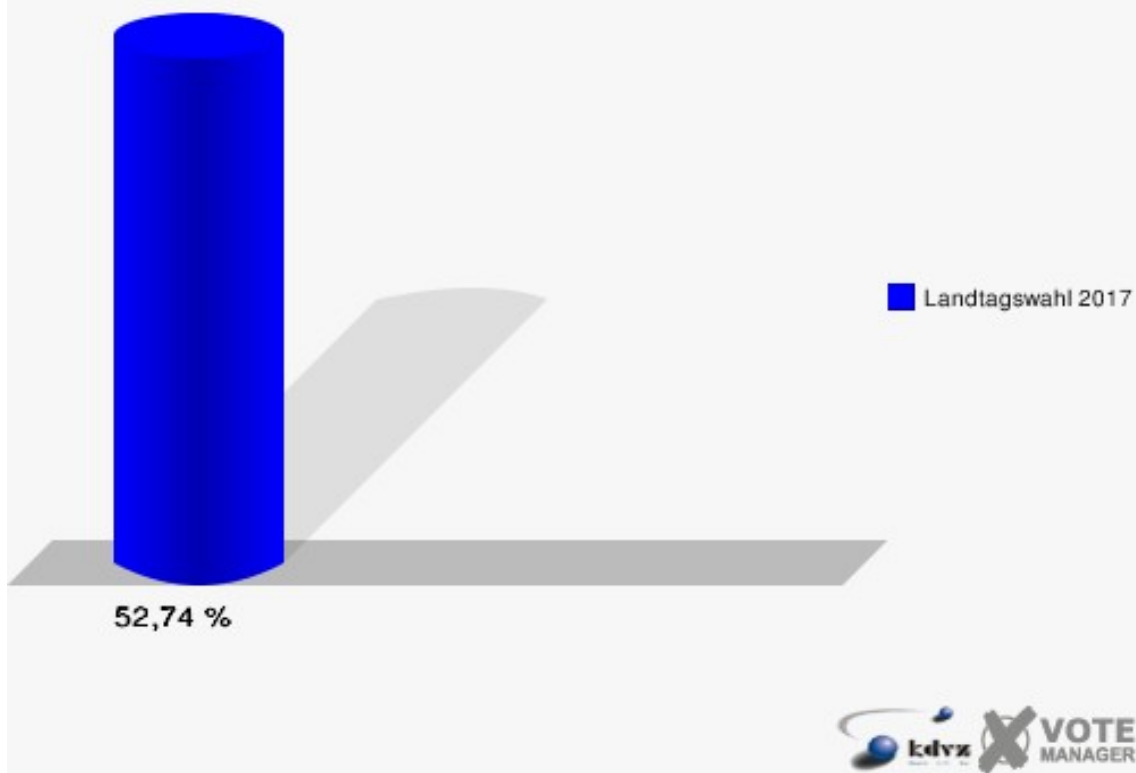


## 161 - Süchterscheid

	Erststimmen		Zweitstimmen	
Wahlberechtigte	675		675	
Wähler/innen	356	52,74 %	356	52,74 %
ungültige Stimmen	1	0,28 %	2	0,56 %
gültige Stimmen	355	99,72 %	354	99,44 %
Schlömer, SPD	117	32,96 %	97	27,40 %
Franken, CDU	149	41,97 %	129	36,44 %
Becker, GRÜNE	23	6,48 %	25	7,06 %
Euteneuer, FDP	23	6,48 %	45	12,71 %
Kemp, PIRATEN	4	1,13 %	5	1,41 %
Kemper, DIE LINKE	22	6,20 %	26	7,34 %
NPD	---	---	0	0,00 %
Die PARTEI	---	---	3	0,85 %
FREIE WÄHLER	---	---	0	0,00 %
BIG	---	---	0	0,00 %
FBI/FWG	---	---	1	0,28 %
ÖDP	---	---	0	0,00 %
Geerligs, Volksab- stimmung	0	0,00 %	0	0,00 %
TIERSCHUTZliste	---	---	4	1,13 %
AD-Demokraten NRW	---	---	0	0,00 %
Dr. Fischbach, AfD	17	4,79 %	16	4,52 %
AUFBRUCH C	---	---	0	0,00 %
BGE	---	---	0	0,00 %
DBD	---	---	0	0,00 %
DKP	---	---	0	0,00 %
ZENTRUM	---	---	0	0,00 %
DIE RECHTE	---	---	0	0,00 %
REP	---	---	1	0,28 %
DIE VIOLETTEN	---	---	1	0,28 %
JED	---	---	0	0,00 %
MLPD	---	---	0	0,00 %
PAN	---	---	0	0,00 %
Gesundheitsfor- schung	---	---	0	0,00 %
PARTEILOSE WG „BRD“	---	---	0	0,00 %
Schöner Leben	---	---	0	0,00 %
V-Partei³	---	---	1	0,28 %



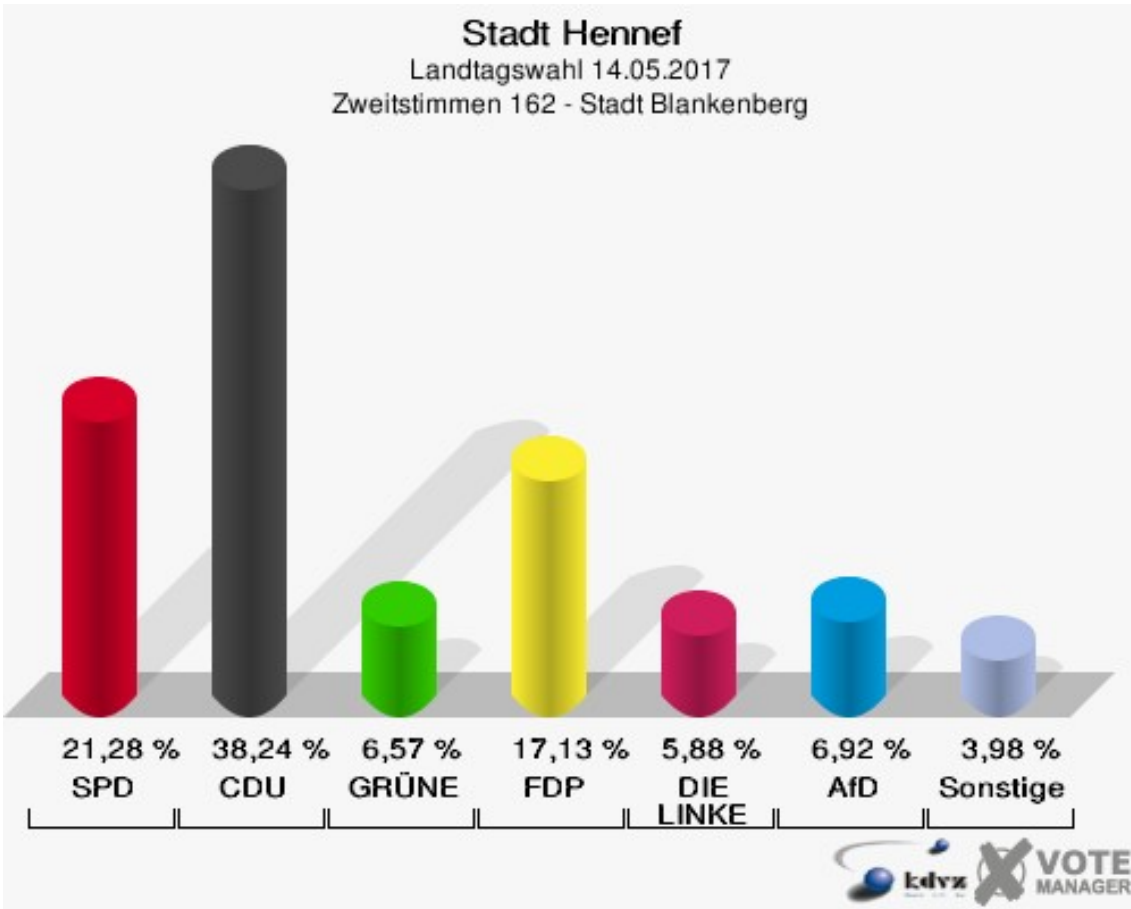
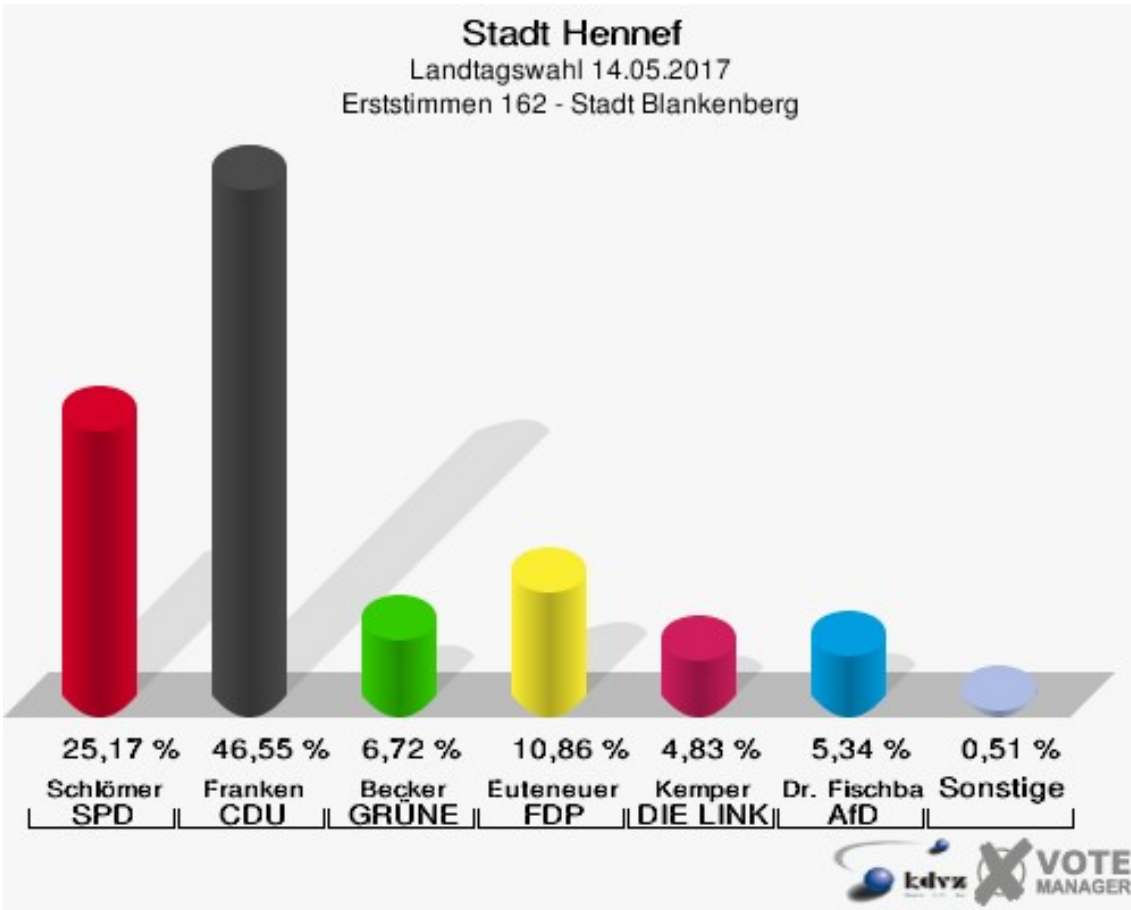
**Stadt Hennef**  
Landtagswahl 14.05.2017  
Wahlbeteiligung 161 - Süchterscheid



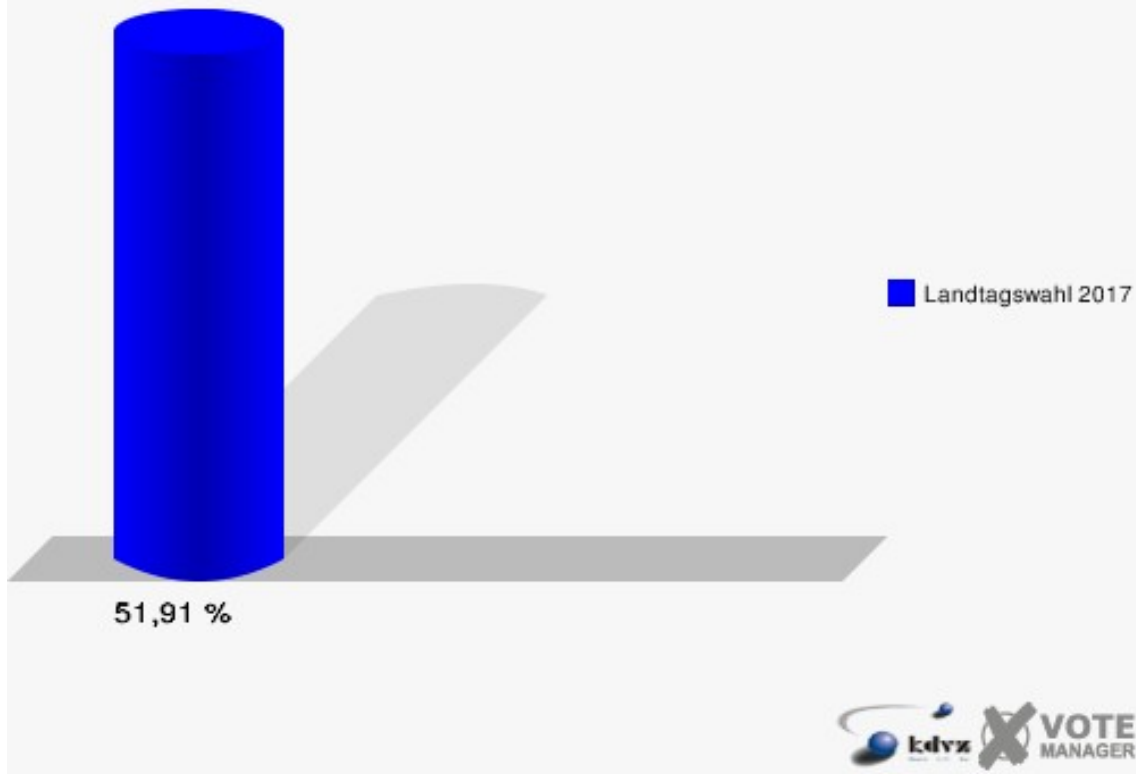


## 162 - Stadt Blankenberg

	Erststimmen		Zweitstimmen	
Wahlberechtigte	1.123		1.123	
Wähler/innen	583	51,91 %	583	51,91 %
ungültige Stimmen	3	0,51 %	5	0,86 %
gültige Stimmen	580	99,49 %	578	99,14 %
Schlömer, SPD	146	25,17 %	123	21,28 %
Franken, CDU	270	46,55 %	221	38,24 %
Becker, GRÜNE	39	6,72 %	38	6,57 %
Euteneuer, FDP	63	10,86 %	99	17,13 %
Kemp, PIRATEN	1	0,17 %	0	0,00 %
Kemper, DIE LINKE	28	4,83 %	34	5,88 %
NPD	---	---	1	0,17 %
Die PARTEI	---	---	1	0,17 %
FREIE WÄHLER	---	---	3	0,52 %
BIG	---	---	0	0,00 %
FBI/FWG	---	---	0	0,00 %
ÖDP	---	---	0	0,00 %
Geerligs, Volksab- stimmung	2	0,34 %	0	0,00 %
TIERSCHUTZliste	---	---	8	1,38 %
AD-Demokraten NRW	---	---	1	0,17 %
Dr. Fischbach, AfD	31	5,34 %	40	6,92 %
AUFBRUCH C	---	---	2	0,35 %
BGE	---	---	2	0,35 %
DBD	---	---	1	0,17 %
DKP	---	---	0	0,00 %
ZENTRUM	---	---	0	0,00 %
DIE RECHTE	---	---	0	0,00 %
REP	---	---	2	0,35 %
DIE VIOLETTEN	---	---	0	0,00 %
JED	---	---	0	0,00 %
MLPD	---	---	0	0,00 %
PAN	---	---	0	0,00 %
Gesundheitsfor- schung	---	---	0	0,00 %
PARTEILOSE WG „BRD“	---	---	0	0,00 %
Schöner Leben	---	---	2	0,35 %
V-Partei³	---	---	0	0,00 %

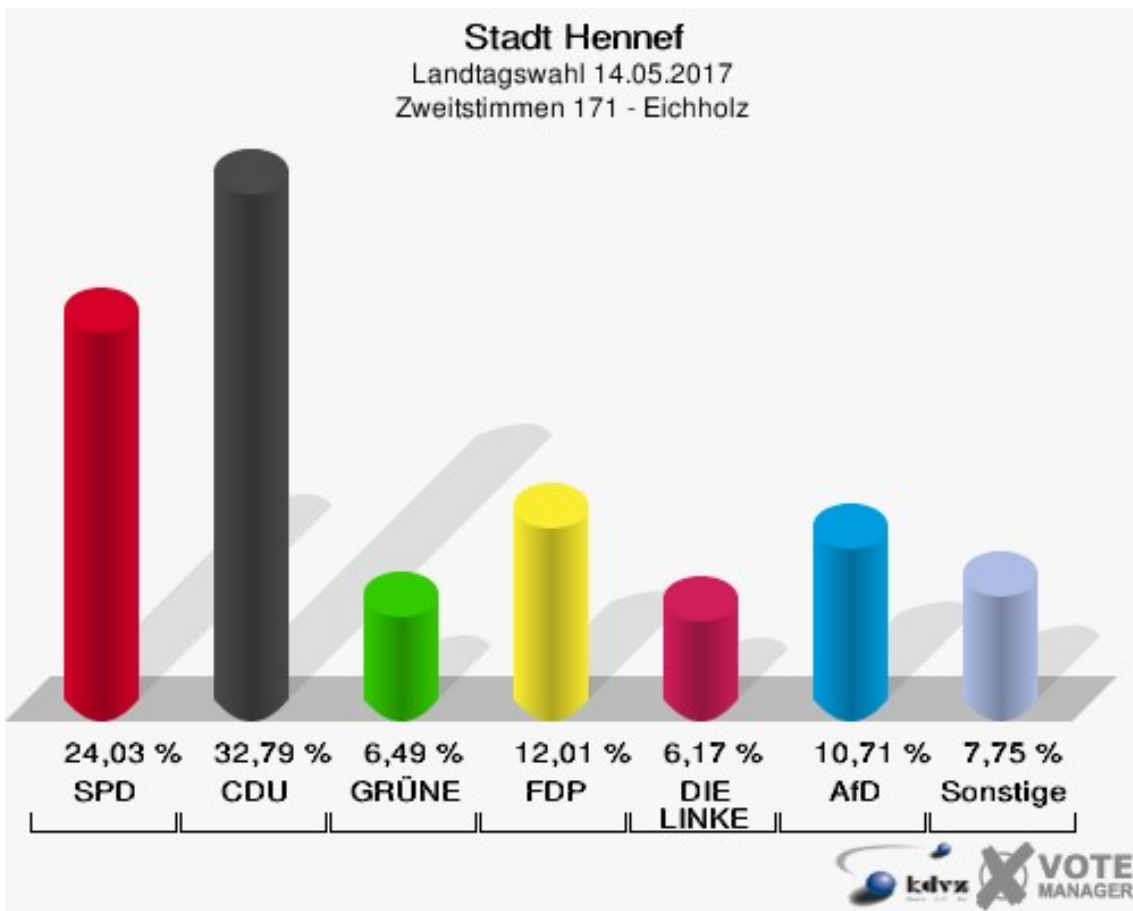
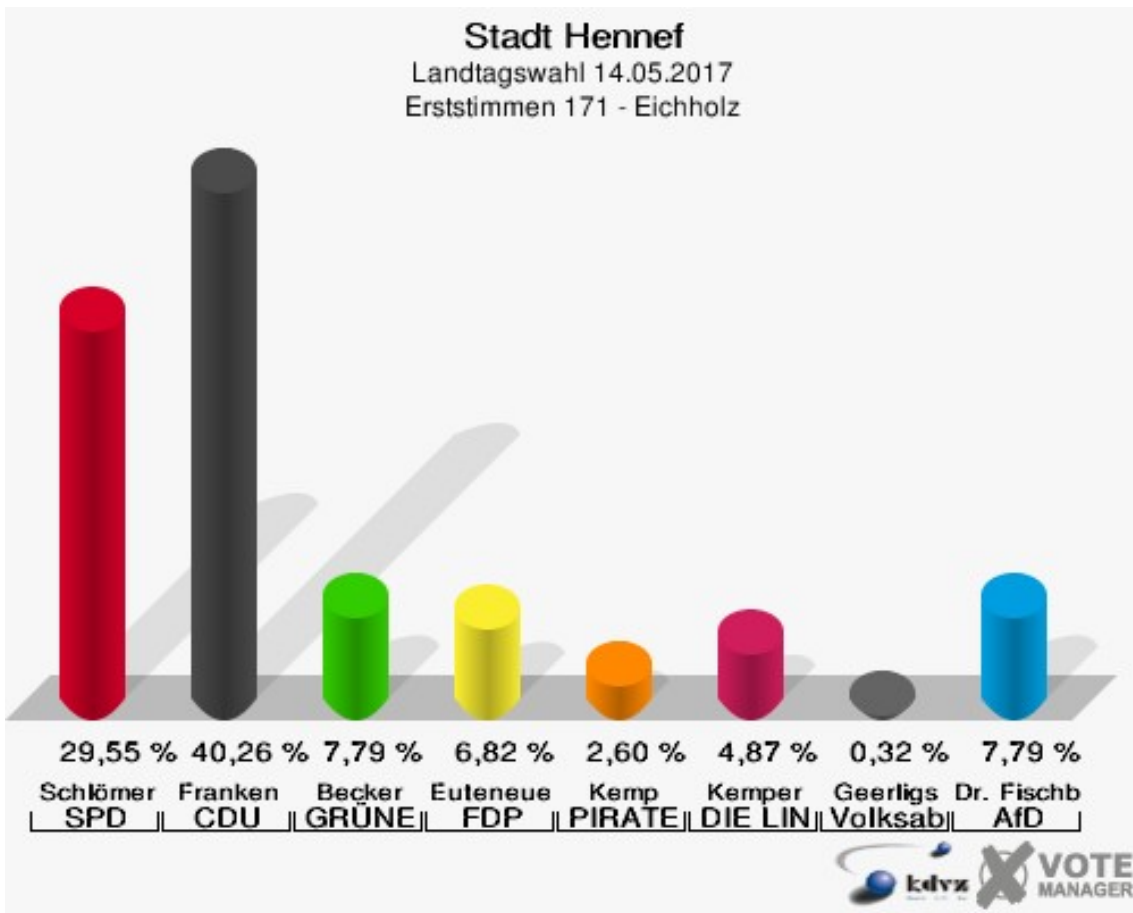


**Stadt Hennef**  
Landtagswahl 14.05.2017  
Wahlbeteiligung 162 - Stadt Blankenberg

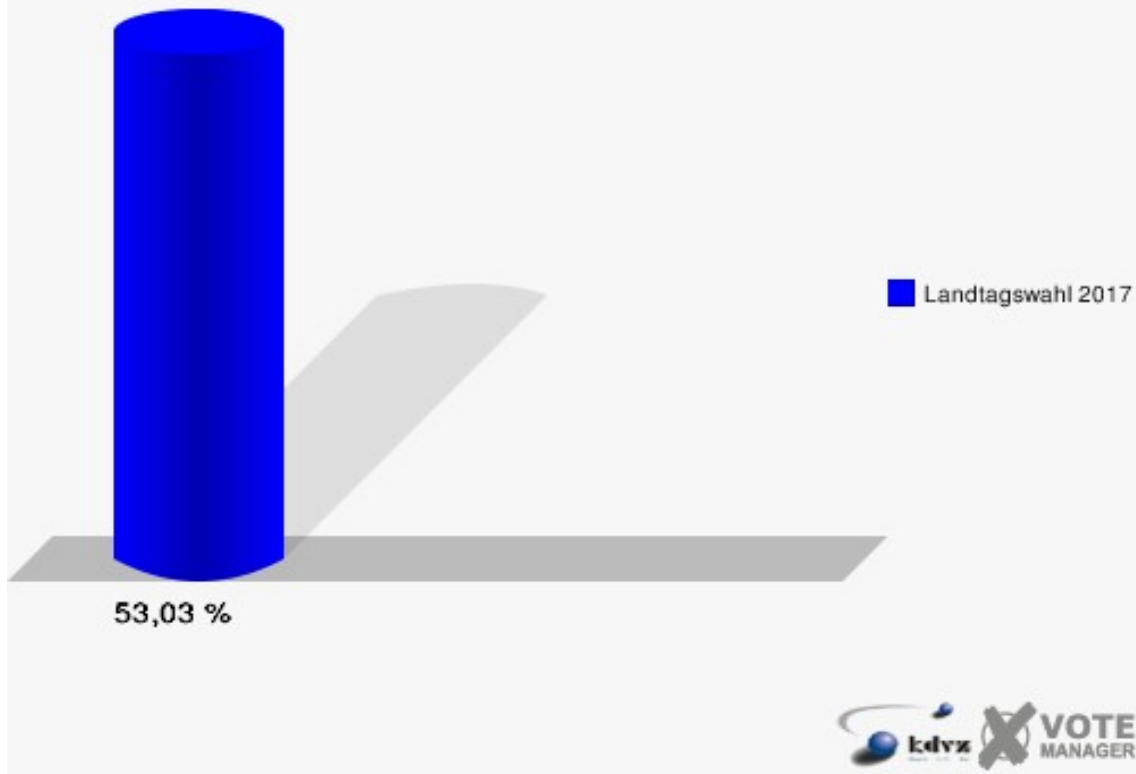


## 171 - Eichholz

	Erststimmen		Zweitstimmen	
Wahlberechtigte	594		594	
Wähler/innen	315	53,03 %	315	53,03 %
ungültige Stimmen	7	2,22 %	7	2,22 %
gültige Stimmen	308	97,78 %	308	97,78 %
Schlömer, SPD	91	29,55 %	74	24,03 %
Franken, CDU	124	40,26 %	101	32,79 %
Becker, GRÜNE	24	7,79 %	20	6,49 %
Euteneuer, FDP	21	6,82 %	37	12,01 %
Kemp, PIRATEN	8	2,60 %	2	0,65 %
Kemper, DIE LINKE	15	4,87 %	19	6,17 %
NPD	---	---	3	0,97 %
Die PARTEI	---	---	4	1,30 %
FREIE WÄHLER	---	---	3	0,97 %
BIG	---	---	1	0,32 %
FBI/FWG	---	---	0	0,00 %
ÖDP	---	---	0	0,00 %
Geerligs, Volksab- stimmung	1	0,32 %	0	0,00 %
TIERSCHUTZliste	---	---	3	0,97 %
AD-Demokraten NRW	---	---	1	0,32 %
Dr. Fischbach, AfD	24	7,79 %	33	10,71 %
AUFBRUCH C	---	---	0	0,00 %
BGE	---	---	1	0,32 %
DBD	---	---	0	0,00 %
DKP	---	---	0	0,00 %
ZENTRUM	---	---	0	0,00 %
DIE RECHTE	---	---	0	0,00 %
REP	---	---	0	0,00 %
DIE VIOLETTEN	---	---	0	0,00 %
JED	---	---	0	0,00 %
MLPD	---	---	1	0,32 %
PAN	---	---	0	0,00 %
Gesundheitsfor- schung	---	---	1	0,32 %
PARTEILOSE WG „BRD“	---	---	0	0,00 %
Schöner Leben	---	---	1	0,32 %
V-Partei³	---	---	3	0,97 %

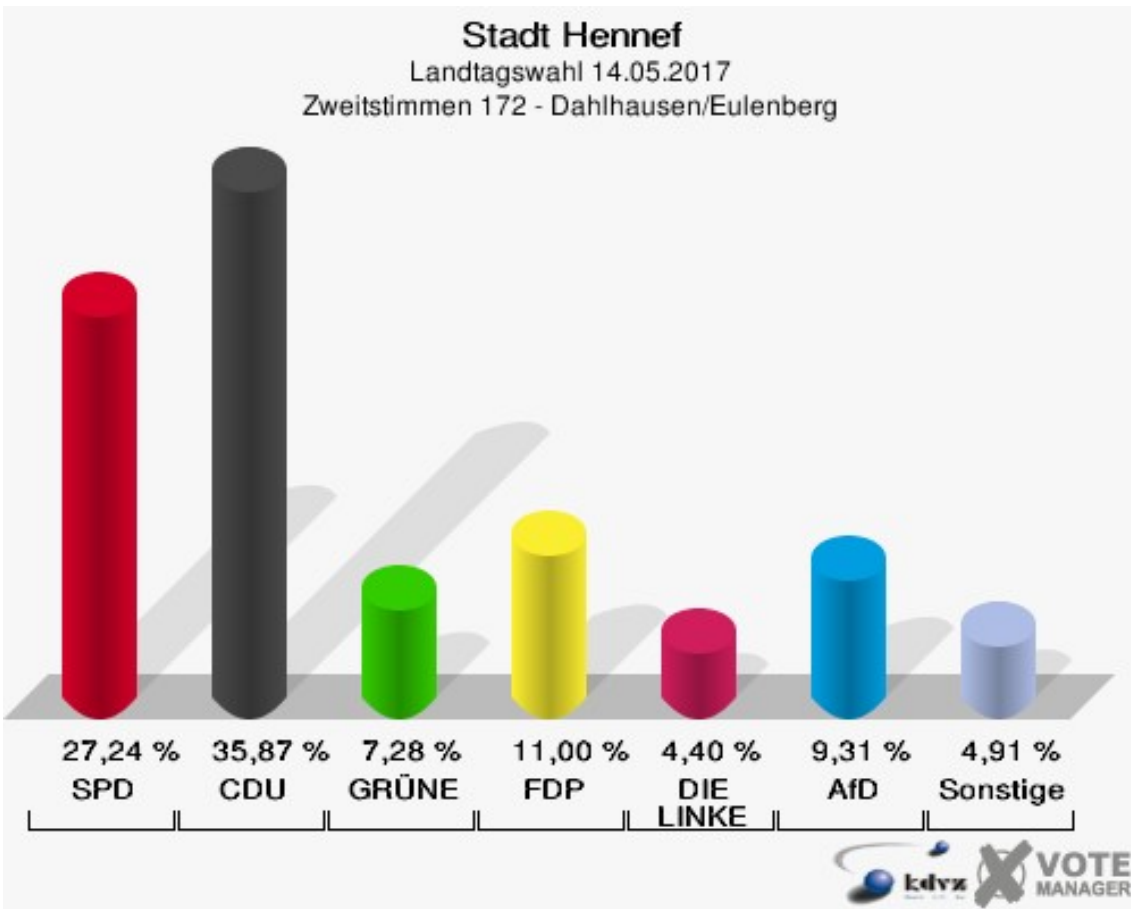
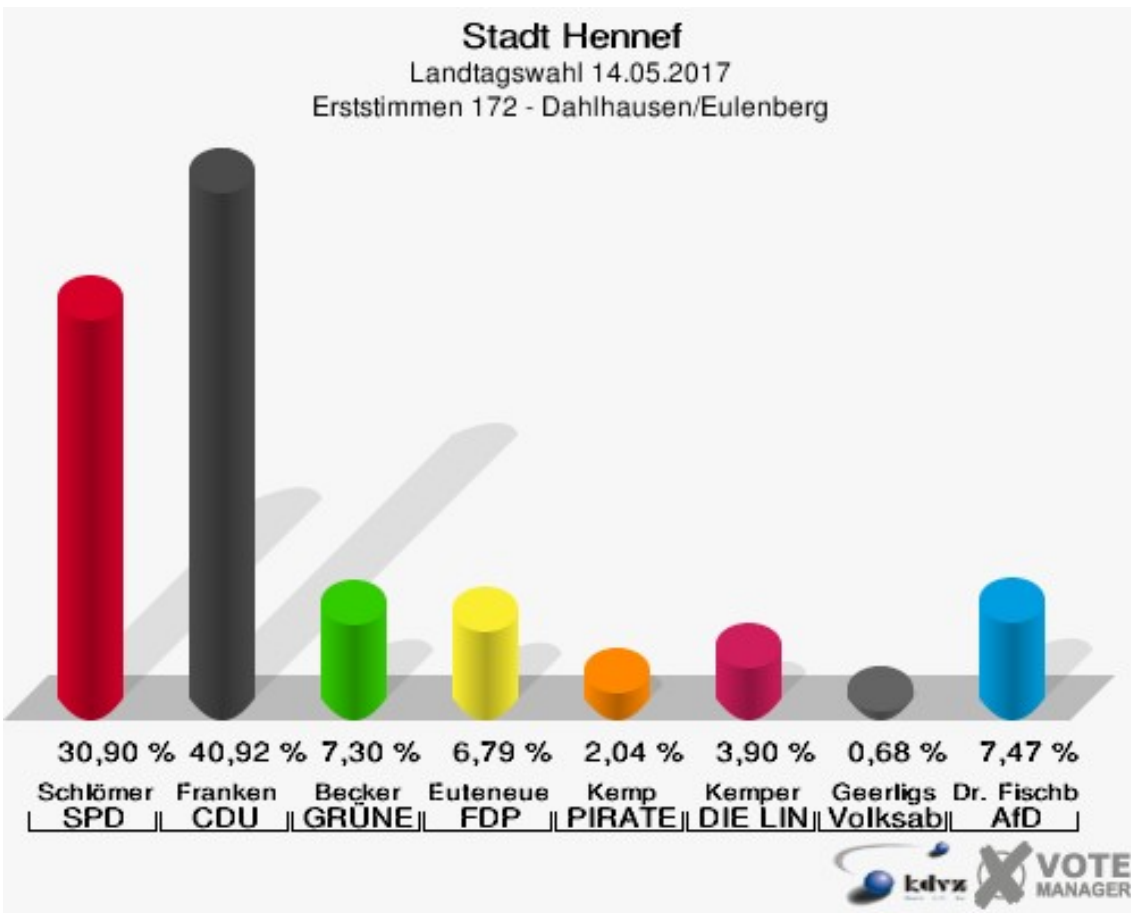


**Stadt Hennef**  
Landtagswahl 14.05.2017  
Wahlbeteiligung 171 - Eichholz



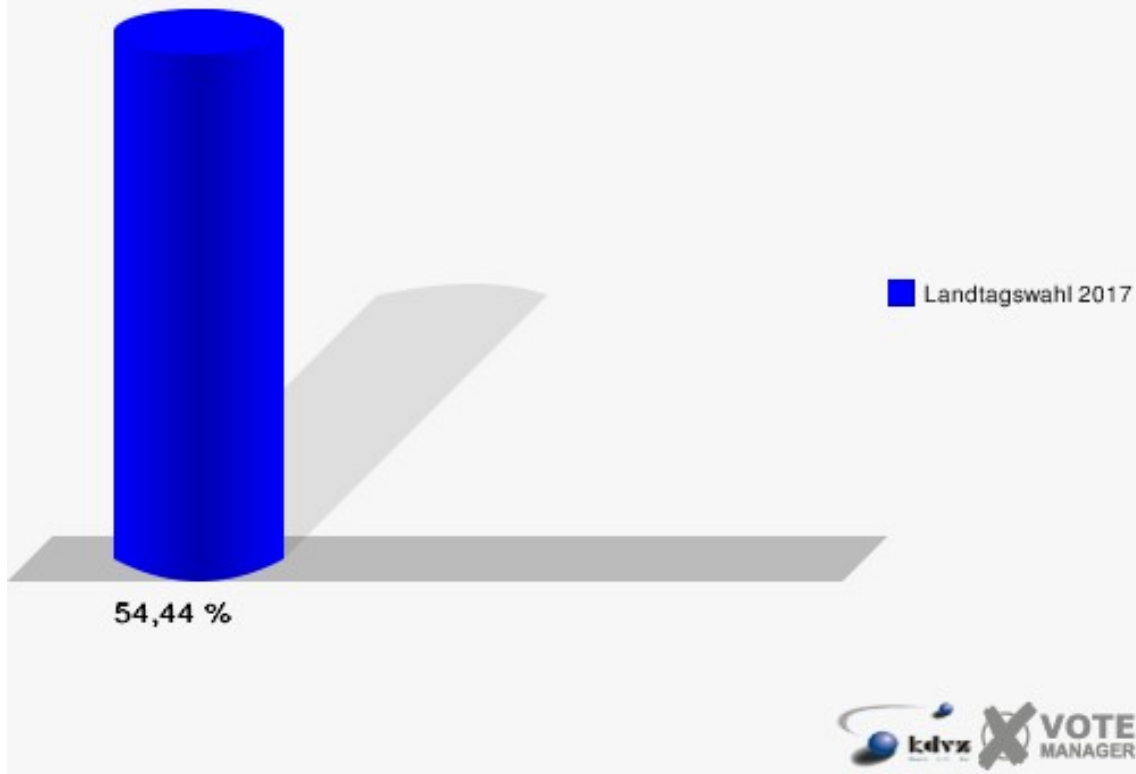
## 172 - Dahlhausen/Eulenberg

	Erststimmen		Zweitstimmen	
Wahlberechtigte	1.093		1.093	
Wähler/innen	595	54,44 %	595	54,44 %
ungültige Stimmen	6	1,01 %	4	0,67 %
gültige Stimmen	589	98,99 %	591	99,33 %
Schlömer, SPD	182	30,90 %	161	27,24 %
Franken, CDU	241	40,92 %	212	35,87 %
Becker, GRÜNE	43	7,30 %	43	7,28 %
Euteneuer, FDP	40	6,79 %	65	11,00 %
Kemp, PIRATEN	12	2,04 %	5	0,85 %
Kemper, DIE LINKE	23	3,90 %	26	4,40 %
NPD	---	---	2	0,34 %
Die PARTEI	---	---	7	1,18 %
FREIE WÄHLER	---	---	3	0,51 %
BIG	---	---	0	0,00 %
FBI/FWG	---	---	0	0,00 %
ÖDP	---	---	2	0,34 %
Geerligs, Volksab- stimmung	4	0,68 %	0	0,00 %
TIERSCHUTZliste	---	---	7	1,18 %
AD-Demokraten NRW	---	---	0	0,00 %
Dr. Fischbach, AfD	44	7,47 %	55	9,31 %
AUFBRUCH C	---	---	0	0,00 %
BGE	---	---	0	0,00 %
DBD	---	---	0	0,00 %
DKP	---	---	0	0,00 %
ZENTRUM	---	---	0	0,00 %
DIE RECHTE	---	---	0	0,00 %
REP	---	---	0	0,00 %
DIE VIOLETTEN	---	---	0	0,00 %
JED	---	---	1	0,17 %
MLPD	---	---	0	0,00 %
PAN	---	---	0	0,00 %
Gesundheitsfor- schung	---	---	0	0,00 %
PARTEILOSE WG „BRD“	---	---	0	0,00 %
Schöner Leben	---	---	0	0,00 %
V-Partei³	---	---	2	0,34 %



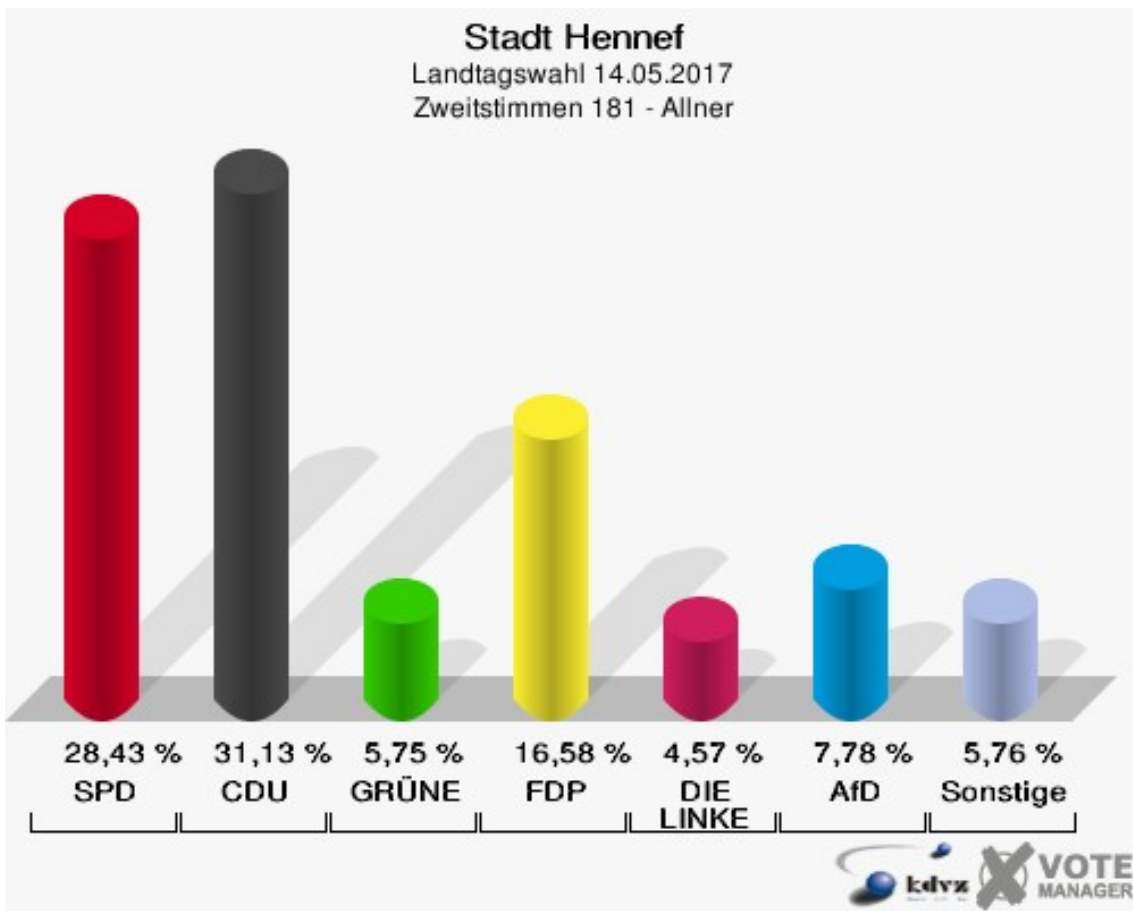
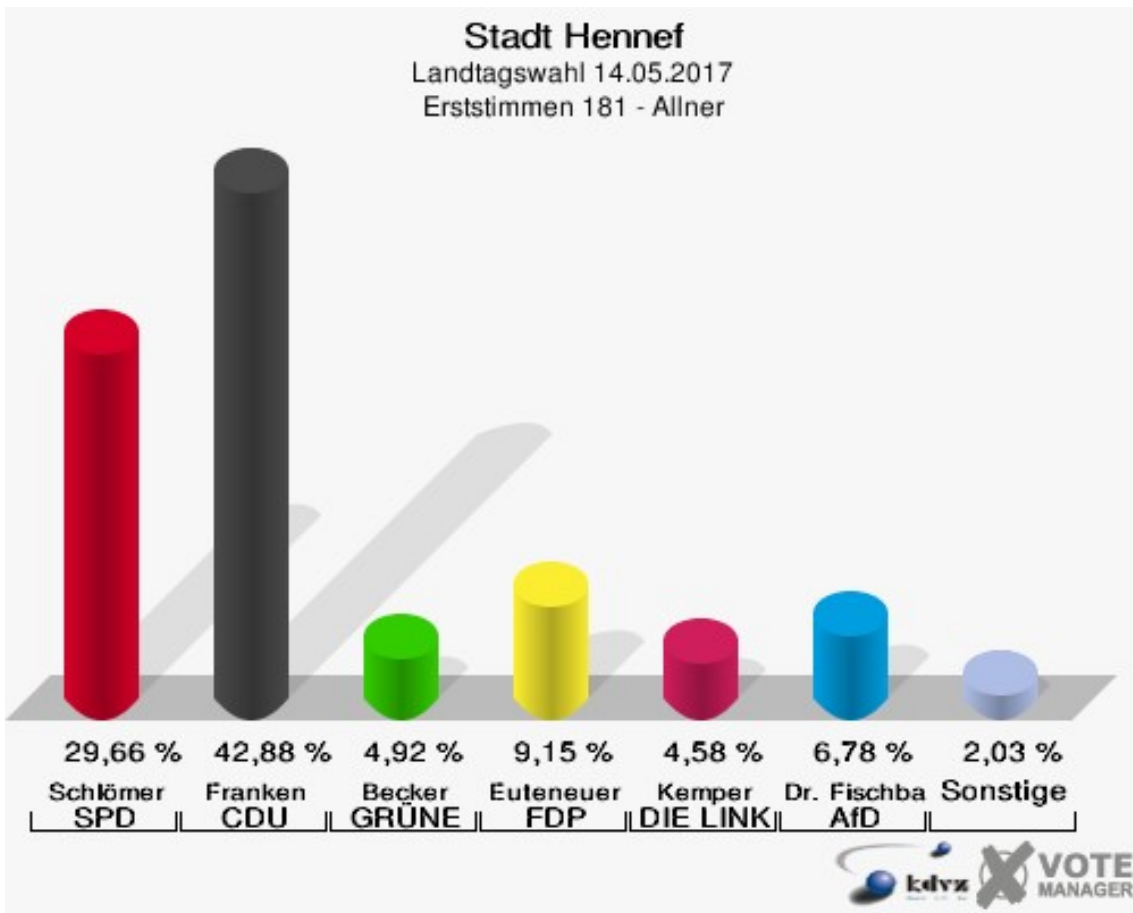


**Stadt Hennef**  
Landtagswahl 14.05.2017  
Wahlbeteiligung 172 - Dahlhausen/Eulenberg

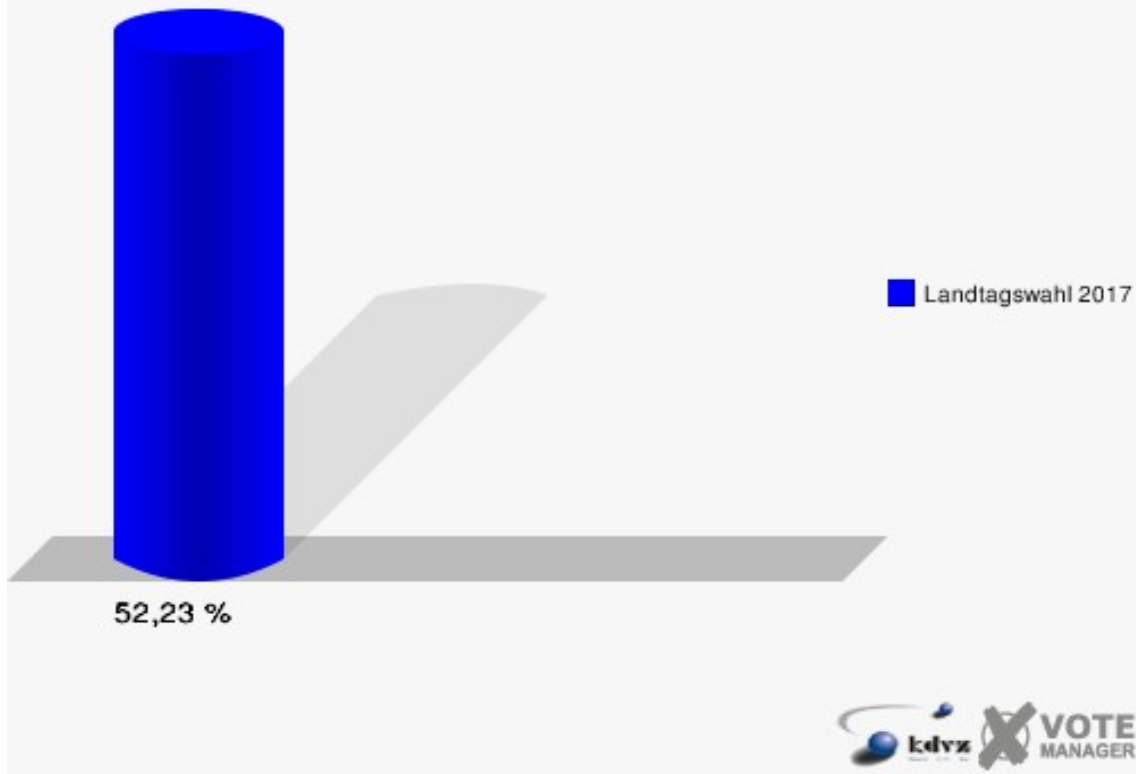


## 181 - Allner

	Erststimmen		Zweitstimmen	
Wahlberechtigte	1.145		1.145	
Wähler/innen	598	52,23 %	598	52,23 %
ungültige Stimmen	8	1,34 %	7	1,17 %
gültige Stimmen	590	98,66 %	591	98,83 %
Schlömer, SPD	175	29,66 %	168	28,43 %
Franken, CDU	253	42,88 %	184	31,13 %
Becker, GRÜNE	29	4,92 %	34	5,75 %
Euteneuer, FDP	54	9,15 %	98	16,58 %
Kemp, PIRATEN	10	1,69 %	8	1,35 %
Kemper, DIE LINKE	27	4,58 %	27	4,57 %
NPD	---	---	0	0,00 %
Die PARTEI	---	---	4	0,68 %
FREIE WÄHLER	---	---	4	0,68 %
BIG	---	---	0	0,00 %
FBI/FWG	---	---	0	0,00 %
ÖDP	---	---	1	0,17 %
Geerligs, Volksab- stimmung	2	0,34 %	0	0,00 %
TIERSCHUTZliste	---	---	9	1,52 %
AD-Demokraten NRW	---	---	0	0,00 %
Dr. Fischbach, AfD	40	6,78 %	46	7,78 %
AUFBRUCH C	---	---	2	0,34 %
BGE	---	---	1	0,17 %
DBD	---	---	1	0,17 %
DKP	---	---	0	0,00 %
ZENTRUM	---	---	0	0,00 %
DIE RECHTE	---	---	0	0,00 %
REP	---	---	0	0,00 %
DIE VIOLETTEN	---	---	1	0,17 %
JED	---	---	1	0,17 %
MLPD	---	---	2	0,34 %
PAN	---	---	0	0,00 %
Gesundheitsfor- schung	---	---	0	0,00 %
PARTEILOSE WG „BRD“	---	---	0	0,00 %
Schöner Leben	---	---	0	0,00 %
V-Partei³	---	---	0	0,00 %

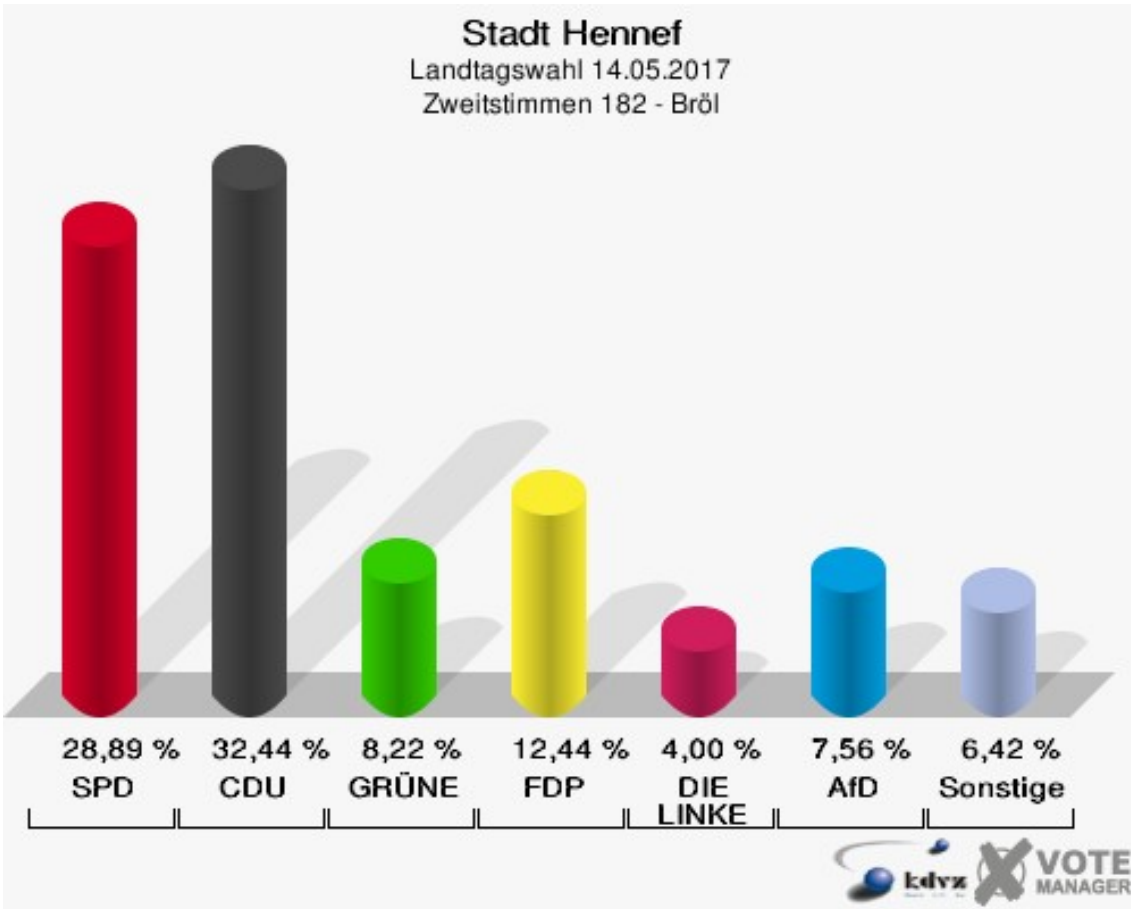
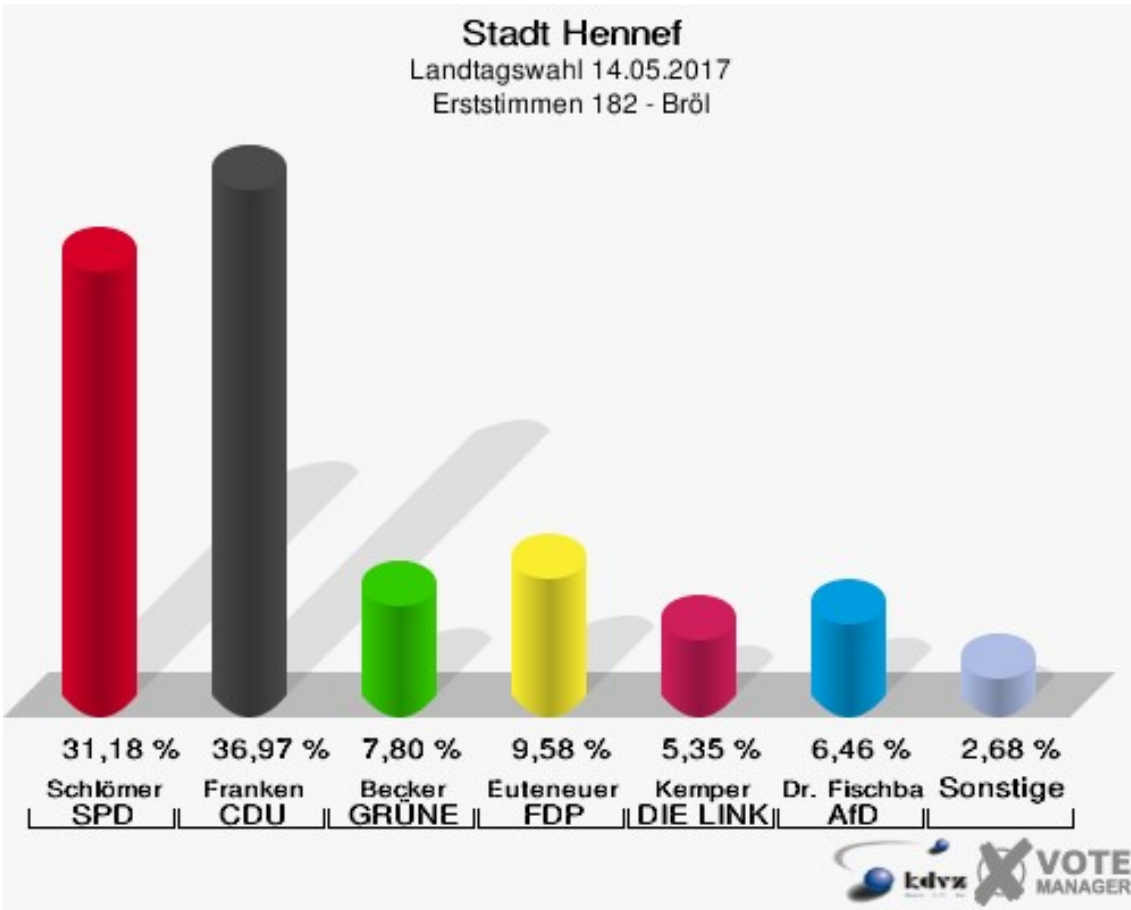


**Stadt Hennef**  
Landtagswahl 14.05.2017  
Wahlbeteiligung 181 - Allner

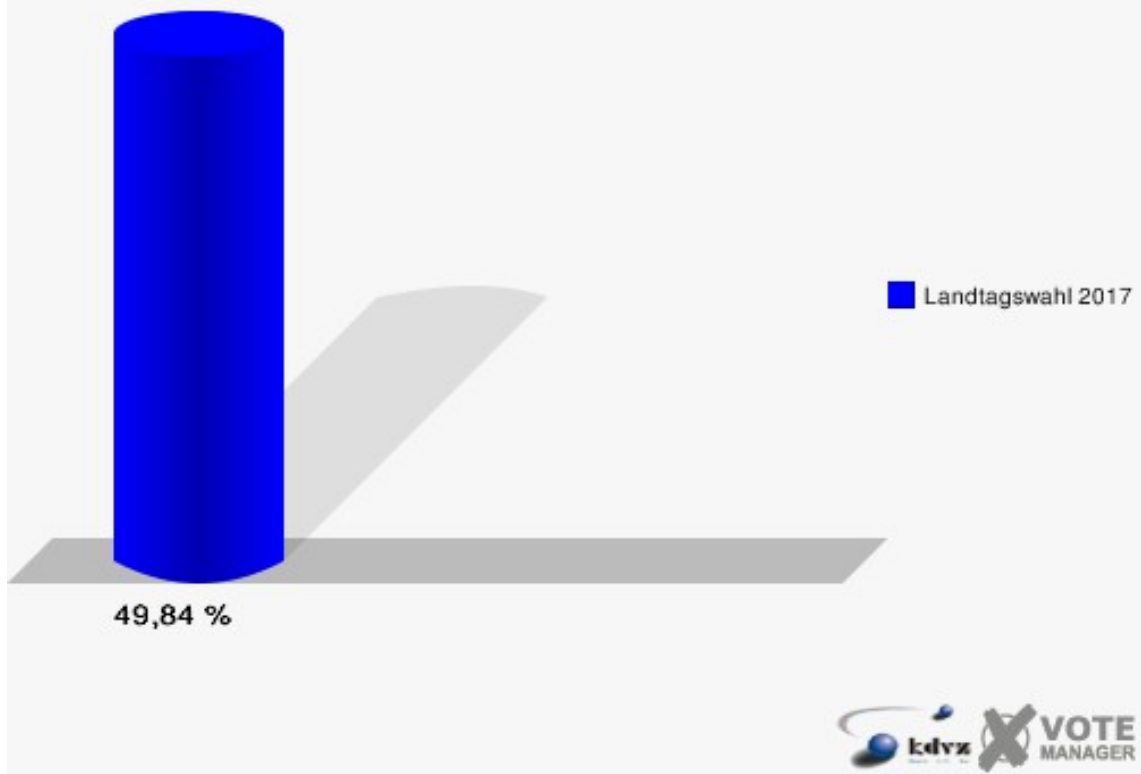


## 182 - Bröl

	Erststimmen		Zweitstimmen	
Wahlberechtigte	917		917	
Wähler/innen	457	49,84 %	457	49,84 %
ungültige Stimmen	8	1,75 %	7	1,53 %
gültige Stimmen	449	98,25 %	450	98,47 %
Schlömer, SPD	140	31,18 %	130	28,89 %
Franken, CDU	166	36,97 %	146	32,44 %
Becker, GRÜNE	35	7,80 %	37	8,22 %
Euteneuer, FDP	43	9,58 %	56	12,44 %
Kemp, PIRATEN	6	1,34 %	4	0,89 %
Kemper, DIE LINKE	24	5,35 %	18	4,00 %
NPD	---	---	2	0,44 %
Die PARTEI	---	---	1	0,22 %
FREIE WÄHLER	---	---	4	0,89 %
BIG	---	---	0	0,00 %
FBI/FWG	---	---	0	0,00 %
ÖDP	---	---	0	0,00 %
Geerligs, Volksab- stimmung	6	1,34 %	4	0,89 %
TIERSCHUTZliste	---	---	5	1,11 %
AD-Demokraten NRW	---	---	2	0,44 %
Dr. Fischbach, AfD	29	6,46 %	34	7,56 %
AUFBRUCH C	---	---	1	0,22 %
BGE	---	---	2	0,44 %
DBD	---	---	0	0,00 %
DKP	---	---	0	0,00 %
ZENTRUM	---	---	0	0,00 %
DIE RECHTE	---	---	1	0,22 %
REP	---	---	0	0,00 %
DIE VIOLETTEN	---	---	0	0,00 %
JED	---	---	1	0,22 %
MLPD	---	---	1	0,22 %
PAN	---	---	0	0,00 %
Gesundheitsfor- schung	---	---	1	0,22 %
PARTEILOSE WG „BRD“	---	---	0	0,00 %
Schöner Leben	---	---	0	0,00 %
V-Partei³	---	---	0	0,00 %



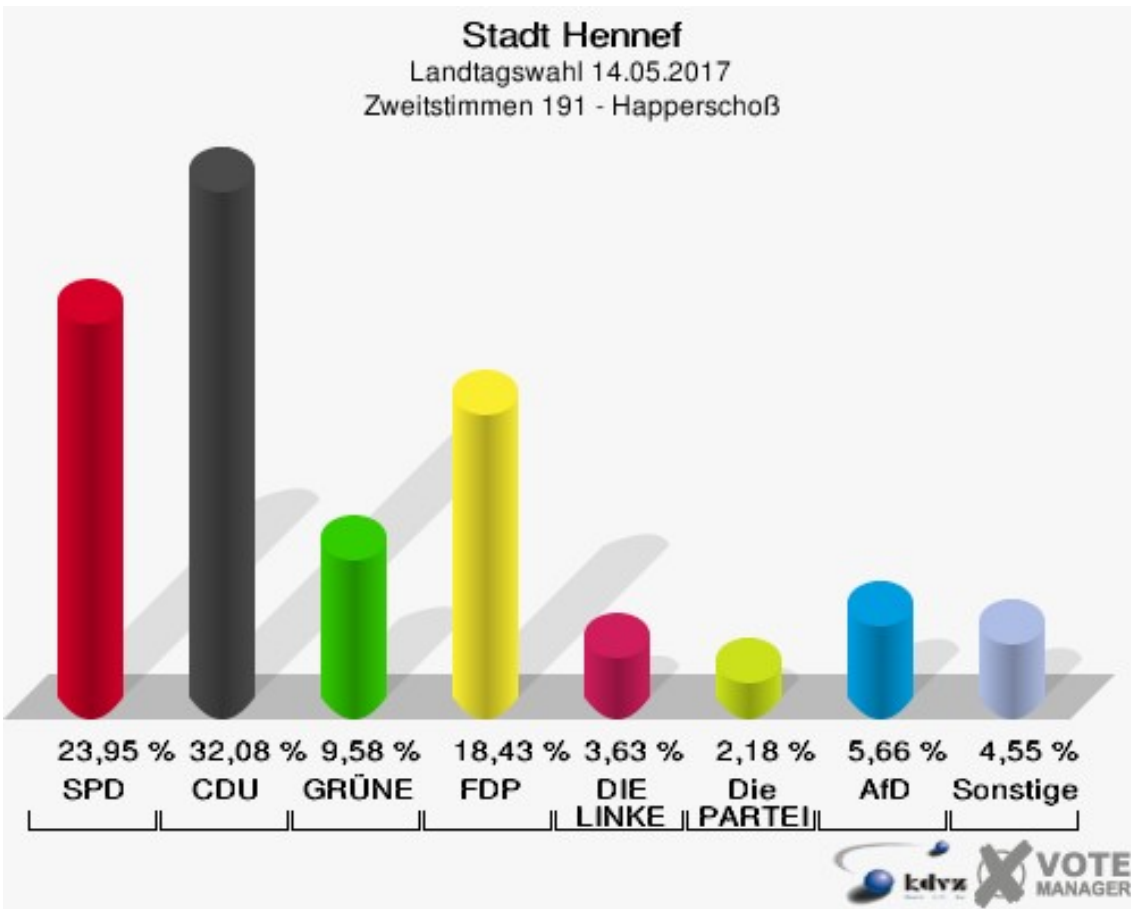
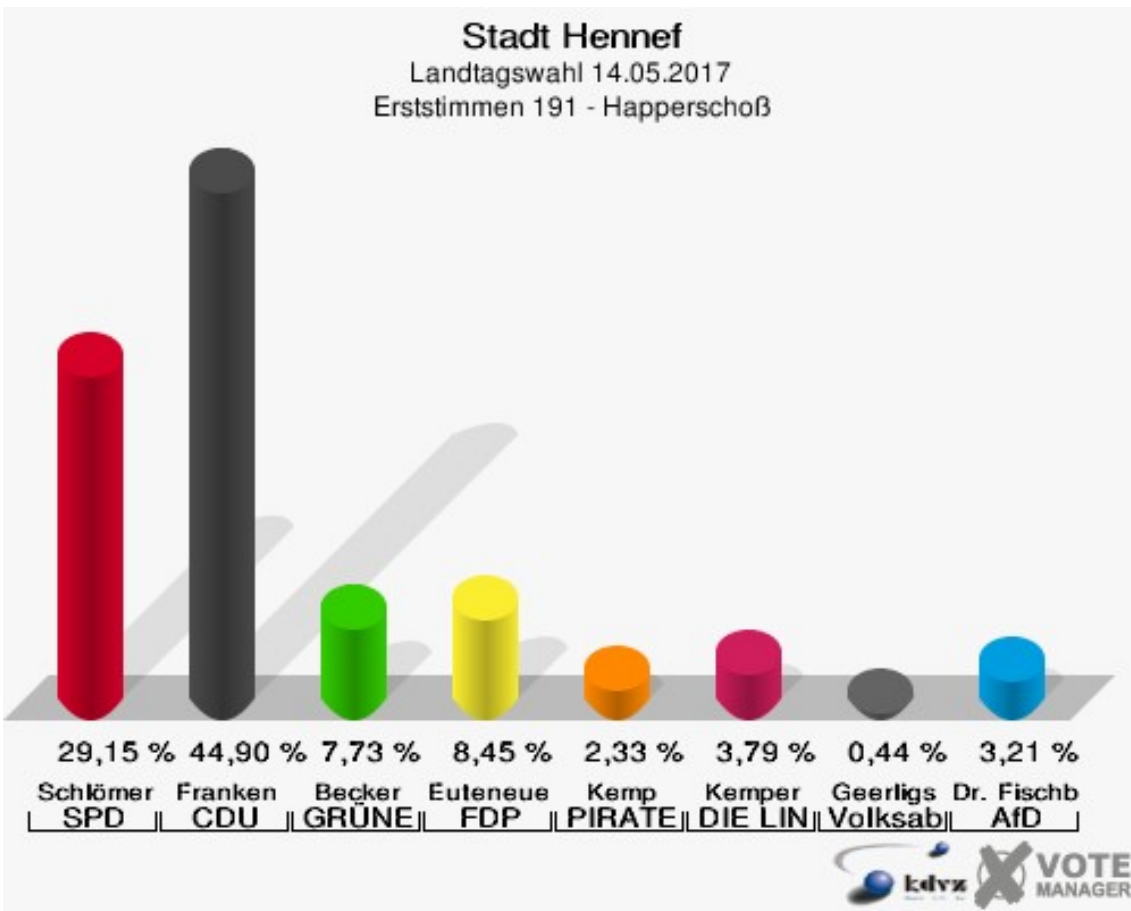
**Stadt Hennef**  
Landtagswahl 14.05.2017  
Wahlbeteiligung 182 - Bröl



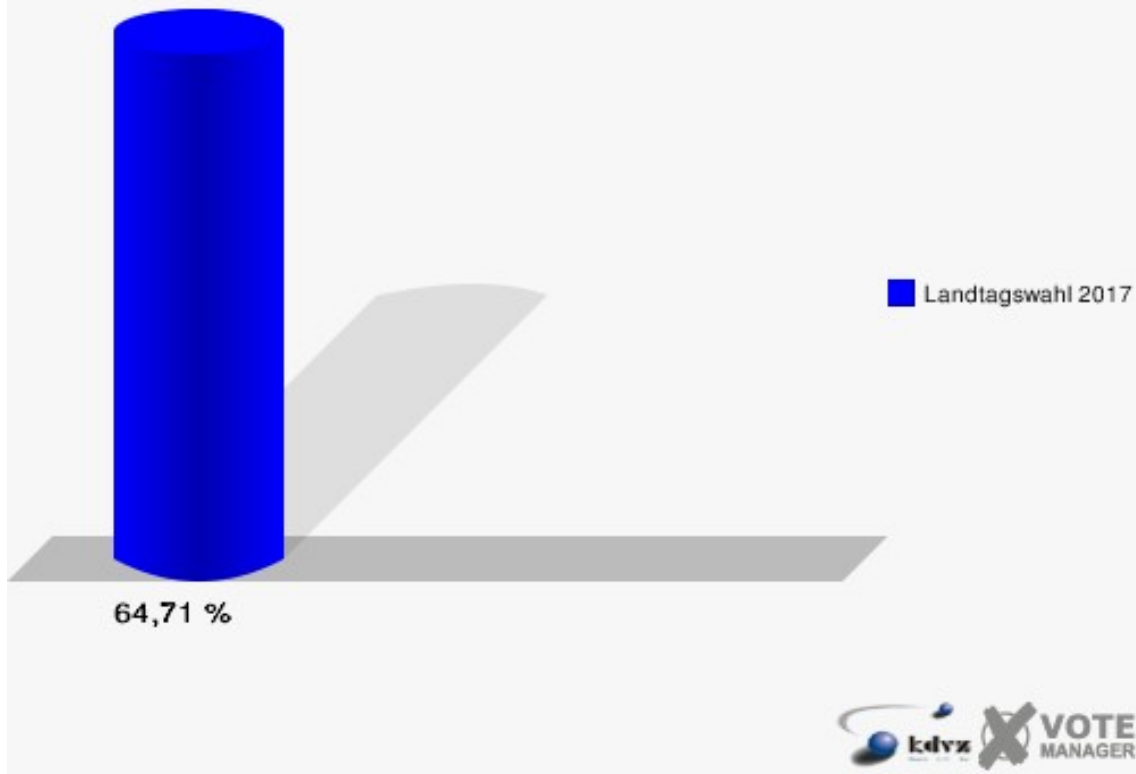
# 191 - Happerschoß

	Erststimmen		Zweitstimmen	
Wahlberechtigte	1.071		1.071	
Wähler/innen	693	64,71 %	693	64,71 %
ungültige Stimmen	7	1,01 %	4	0,58 %
gültige Stimmen	686	98,99 %	689	99,42 %
Schlömer, SPD	200	29,15 %	165	23,95 %
Franken, CDU	308	44,90 %	221	32,08 %
Becker, GRÜNE	53	7,73 %	66	9,58 %
Euteneuer, FDP	58	8,45 %	127	18,43 %
Kemp, PIRATEN	16	2,33 %	9	1,31 %
Kemper, DIE LINKE	26	3,79 %	25	3,63 %
NPD	---	---	1	0,15 %
Die PARTEI	---	---	15	2,18 %
FREIE WÄHLER	---	---	5	0,73 %
BIG	---	---	0	0,00 %
FBI/FWG	---	---	0	0,00 %
ÖDP	---	---	1	0,15 %
Geerligs, Volksab- stimmung	3	0,44 %	0	0,00 %
TIERSCHUTZliste	---	---	7	1,02 %
AD-Demokraten NRW	---	---	0	0,00 %
Dr. Fischbach, AfD	22	3,21 %	39	5,66 %
AUFBRUCH C	---	---	2	0,29 %
BGE	---	---	1	0,15 %
DBD	---	---	0	0,00 %
DKP	---	---	0	0,00 %
ZENTRUM	---	---	0	0,00 %
DIE RECHTE	---	---	0	0,00 %
REP	---	---	0	0,00 %
DIE VIOLETTEN	---	---	1	0,15 %
JED	---	---	1	0,15 %
MLPD	---	---	1	0,15 %
PAN	---	---	0	0,00 %
Gesundheitsfor- schung	---	---	1	0,15 %
PARTEILOSE WG „BRD“	---	---	0	0,00 %
Schöner Leben	---	---	0	0,00 %
V-Partei³	---	---	1	0,15 %



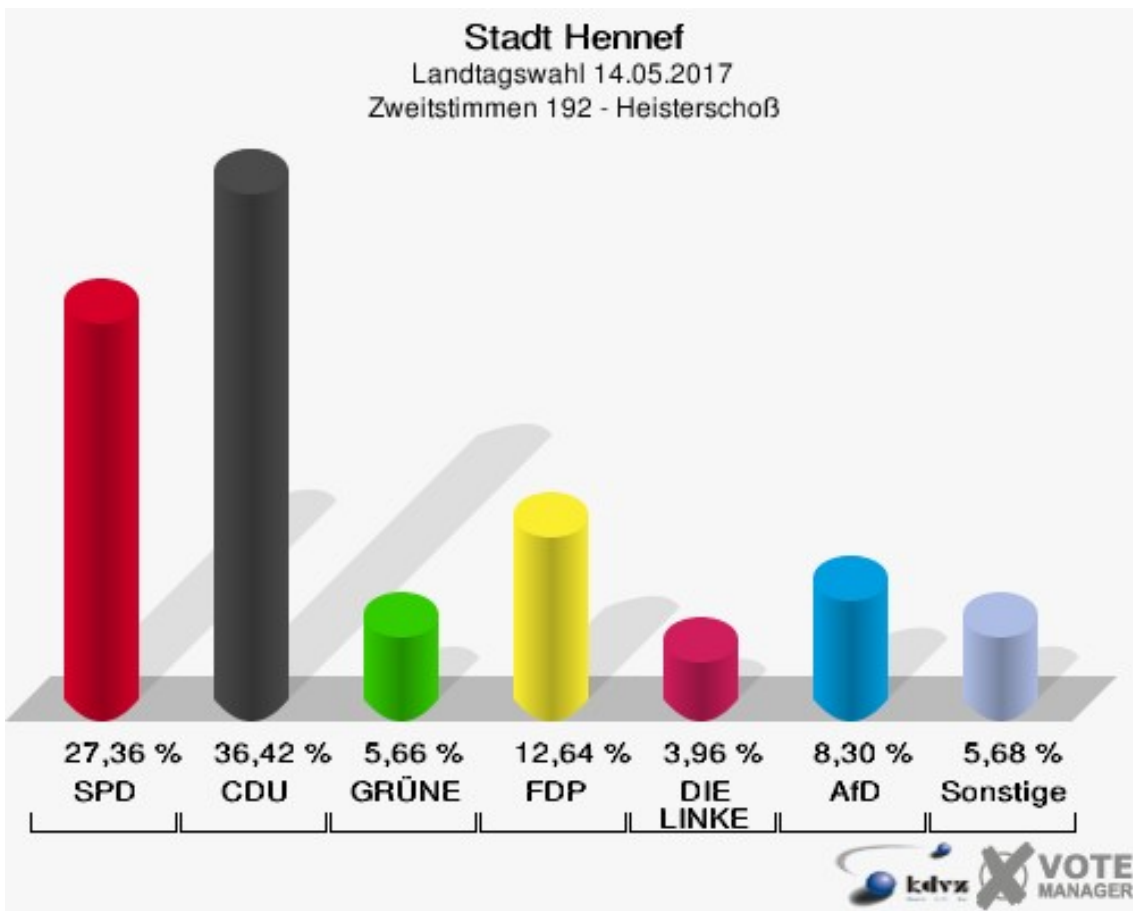
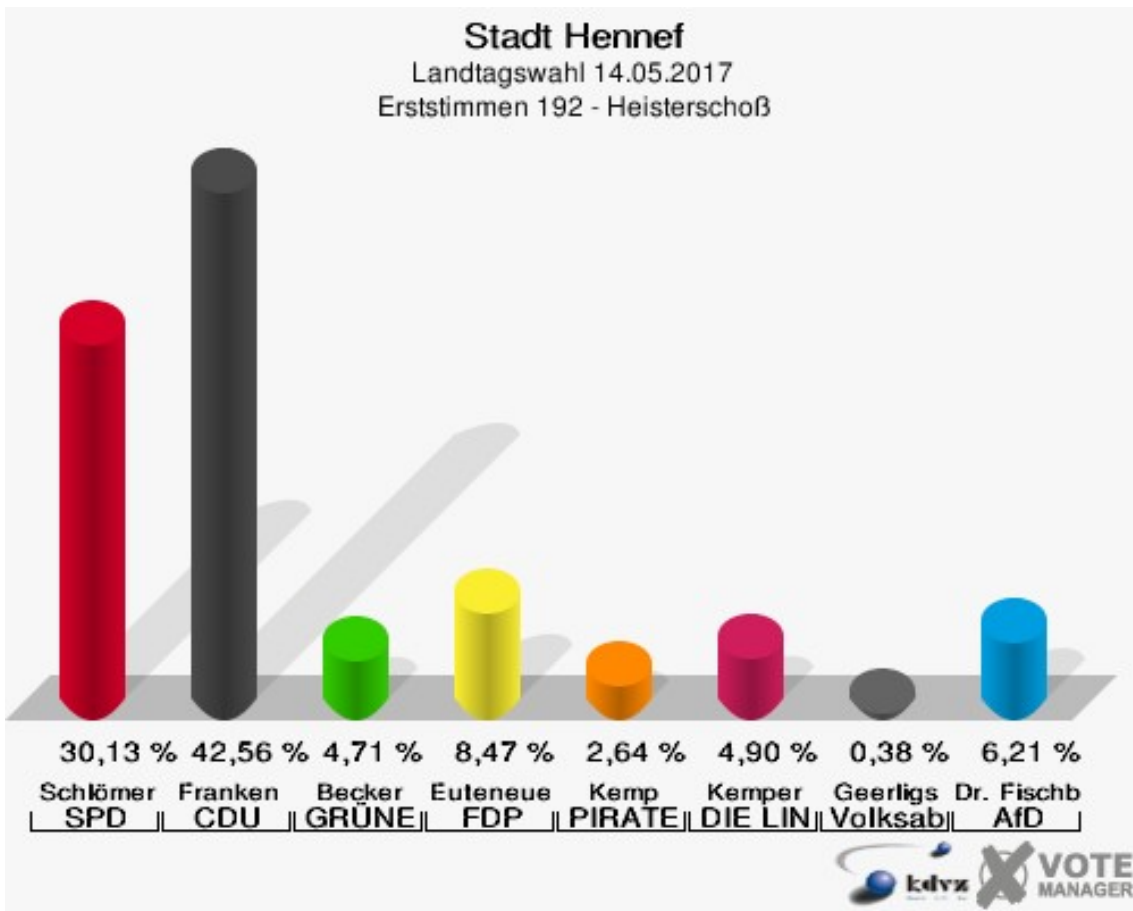


**Stadt Hennef**  
Landtagswahl 14.05.2017  
Wahlbeteiligung 191 - Happerschoß

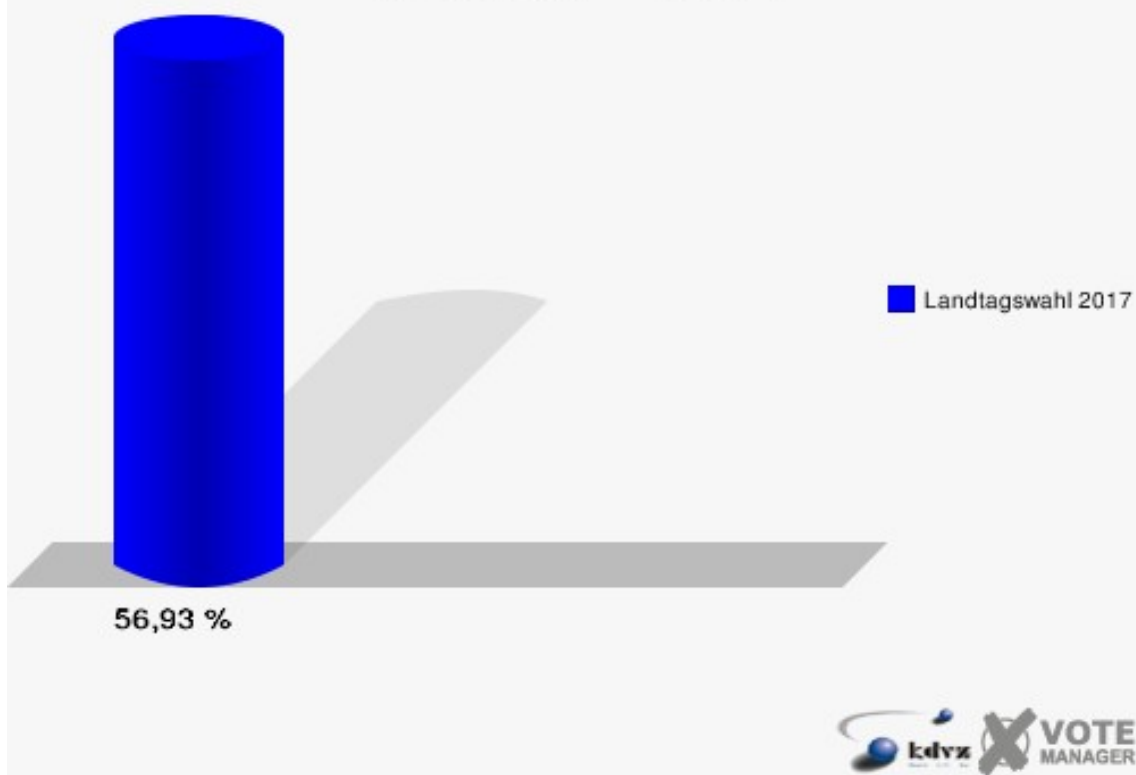


## 192 - Heisterschoß

	Erststimmen		Zweitstimmen	
Wahlberechtigte	945		945	
Wähler/innen	538	56,93 %	538	56,93 %
ungültige Stimmen	7	1,30 %	8	1,49 %
gültige Stimmen	531	98,70 %	530	98,51 %
Schlömer, SPD	160	30,13 %	145	27,36 %
Franken, CDU	226	42,56 %	193	36,42 %
Becker, GRÜNE	25	4,71 %	30	5,66 %
Euteneuer, FDP	45	8,47 %	67	12,64 %
Kemp, PIRATEN	14	2,64 %	3	0,57 %
Kemper, DIE LINKE	26	4,90 %	21	3,96 %
NPD	---	---	0	0,00 %
Die PARTEI	---	---	10	1,89 %
FREIE WÄHLER	---	---	2	0,38 %
BIG	---	---	0	0,00 %
FBI/FWG	---	---	0	0,00 %
ÖDP	---	---	1	0,19 %
Geerligs, Volksab- stimmung	2	0,38 %	2	0,38 %
TIERSCHUTZliste	---	---	6	1,13 %
AD-Demokraten NRW	---	---	1	0,19 %
Dr. Fischbach, AfD	33	6,21 %	44	8,30 %
AUFBRUCH C	---	---	0	0,00 %
BGE	---	---	0	0,00 %
DBD	---	---	0	0,00 %
DKP	---	---	0	0,00 %
ZENTRUM	---	---	0	0,00 %
DIE RECHTE	---	---	0	0,00 %
REP	---	---	1	0,19 %
DIE VIOLETTEN	---	---	0	0,00 %
JED	---	---	0	0,00 %
MLPD	---	---	2	0,38 %
PAN	---	---	1	0,19 %
Gesundheitsfor- schung	---	---	1	0,19 %
PARTEILOSE WG „BRD“	---	---	0	0,00 %
Schöner Leben	---	---	0	0,00 %
V-Partei³	---	---	0	0,00 %



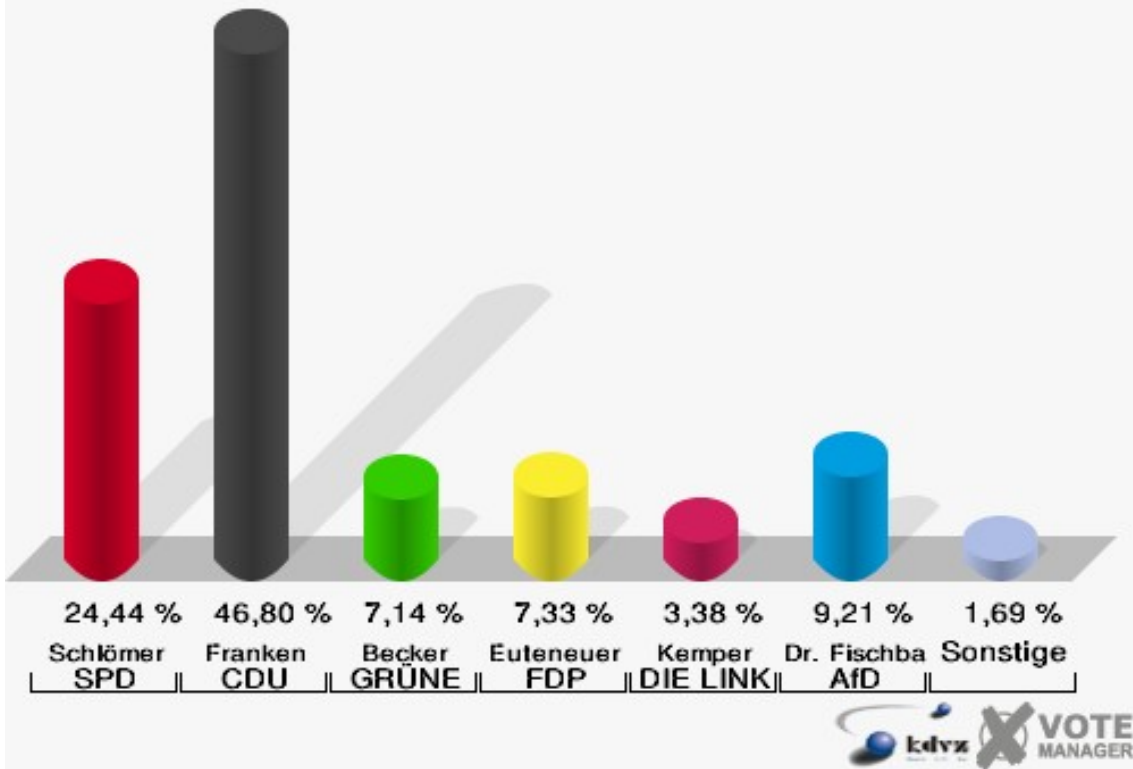
**Stadt Hennef**  
Landtagswahl 14.05.2017  
Wahlbeteiligung 192 - Heisterschoß



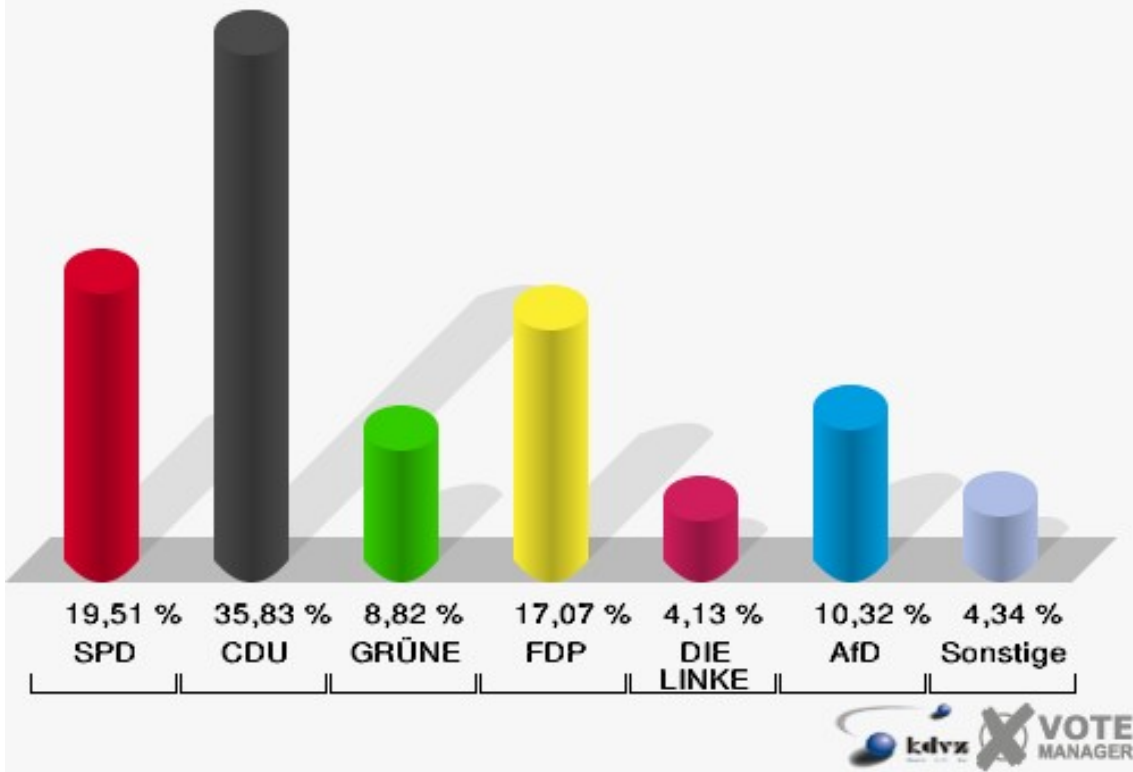
## 201 - Bödingen

	Erststimmen		Zweitstimmen	
Wahlberechtigte	930		930	
Wähler/innen	538	57,85 %	538	57,85 %
ungültige Stimmen	6	1,12 %	5	0,93 %
gültige Stimmen	532	98,88 %	533	99,07 %
Schlömer, SPD	130	24,44 %	104	19,51 %
Franken, CDU	249	46,80 %	191	35,83 %
Becker, GRÜNE	38	7,14 %	47	8,82 %
Euteneuer, FDP	39	7,33 %	91	17,07 %
Kemp, PIRATEN	9	1,69 %	5	0,94 %
Kemper, DIE LINKE	18	3,38 %	22	4,13 %
NPD	---	---	0	0,00 %
Die PARTEI	---	---	1	0,19 %
FREIE WÄHLER	---	---	4	0,75 %
BIG	---	---	0	0,00 %
FBI/FWG	---	---	0	0,00 %
ÖDP	---	---	2	0,38 %
Geerligs, Volksab- stimmung	0	0,00 %	0	0,00 %
TIERSCHUTZliste	---	---	5	0,94 %
AD-Demokraten NRW	---	---	1	0,19 %
Dr. Fischbach, AfD	49	9,21 %	55	10,32 %
AUFBRUCH C	---	---	0	0,00 %
BGE	---	---	0	0,00 %
DBD	---	---	0	0,00 %
DKP	---	---	0	0,00 %
ZENTRUM	---	---	0	0,00 %
DIE RECHTE	---	---	0	0,00 %
REP	---	---	2	0,38 %
DIE VIOLETTEN	---	---	0	0,00 %
JED	---	---	1	0,19 %
MLPD	---	---	0	0,00 %
PAN	---	---	0	0,00 %
Gesundheitsfor- schung	---	---	1	0,19 %
PARTEILOSE WG „BRD“	---	---	0	0,00 %
Schöner Leben	---	---	0	0,00 %
V-Partei³	---	---	1	0,19 %

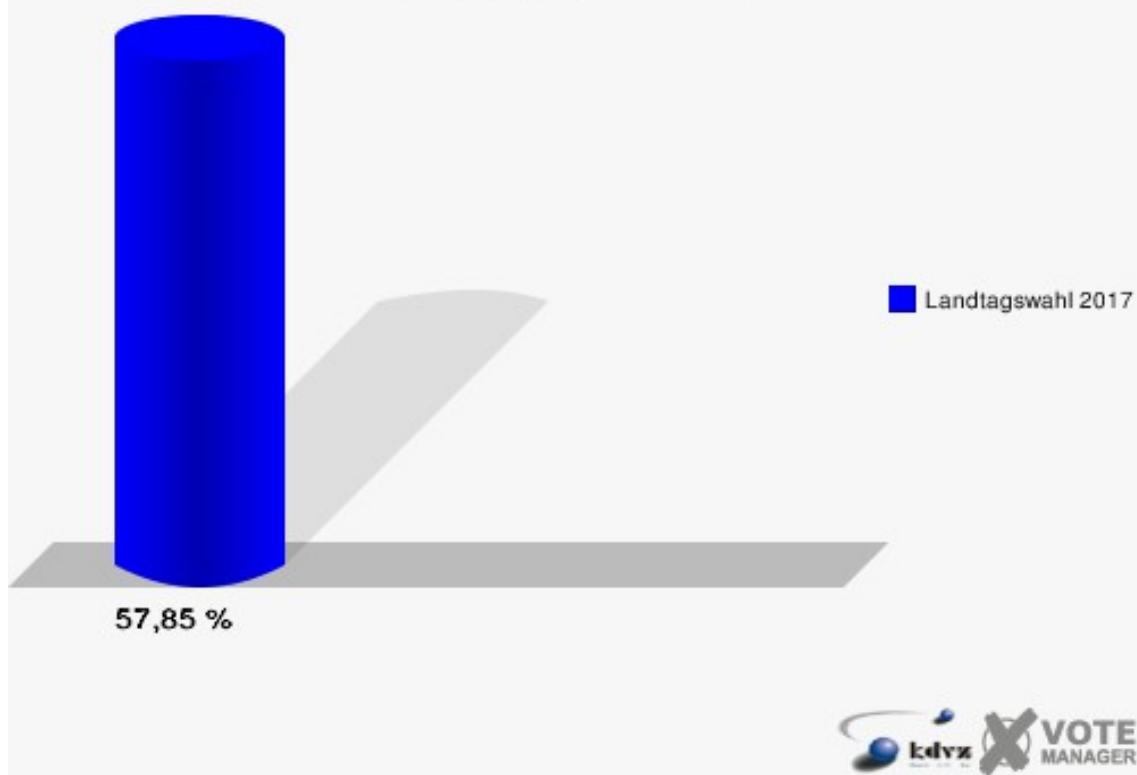
**Stadt Hennef**  
Landtagswahl 14.05.2017  
Erststimmen 201 - Bödingen



**Stadt Hennef**  
Landtagswahl 14.05.2017  
Zweitstimmen 201 - Bödingen



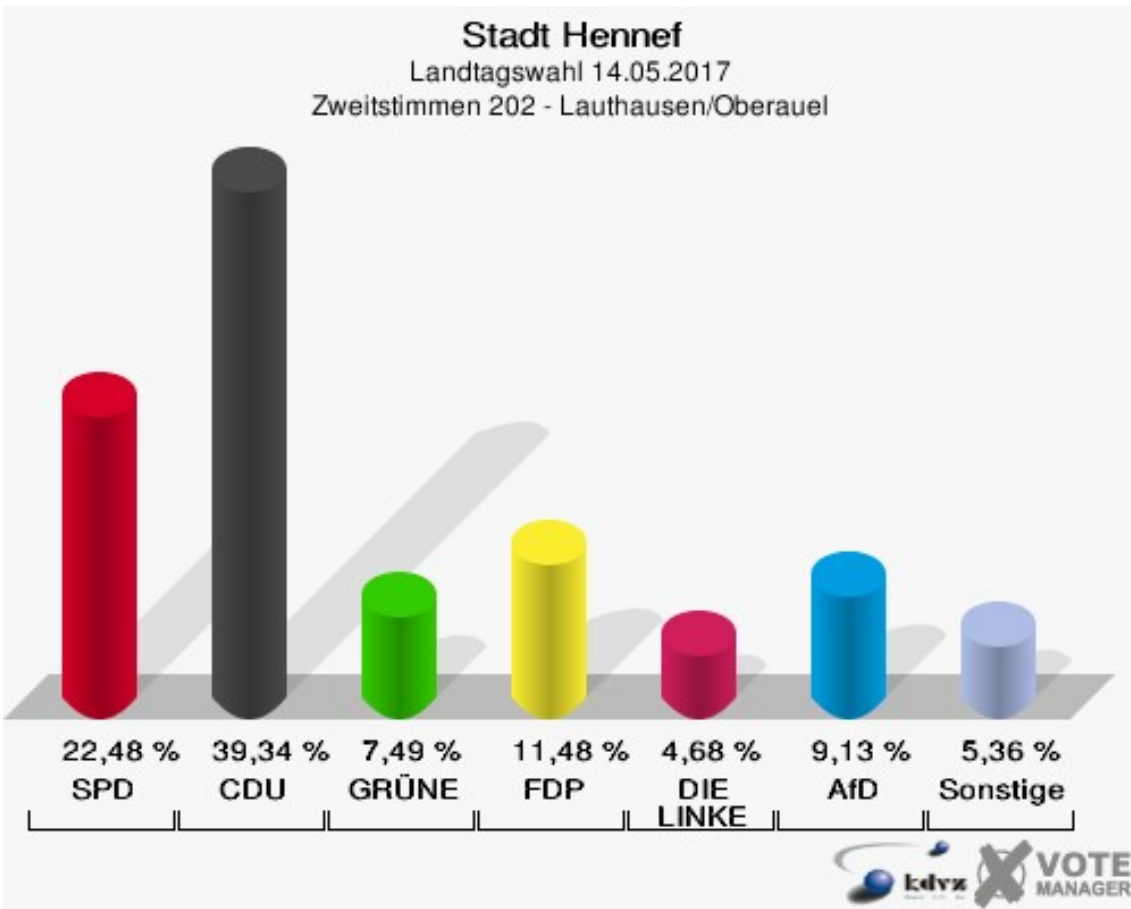
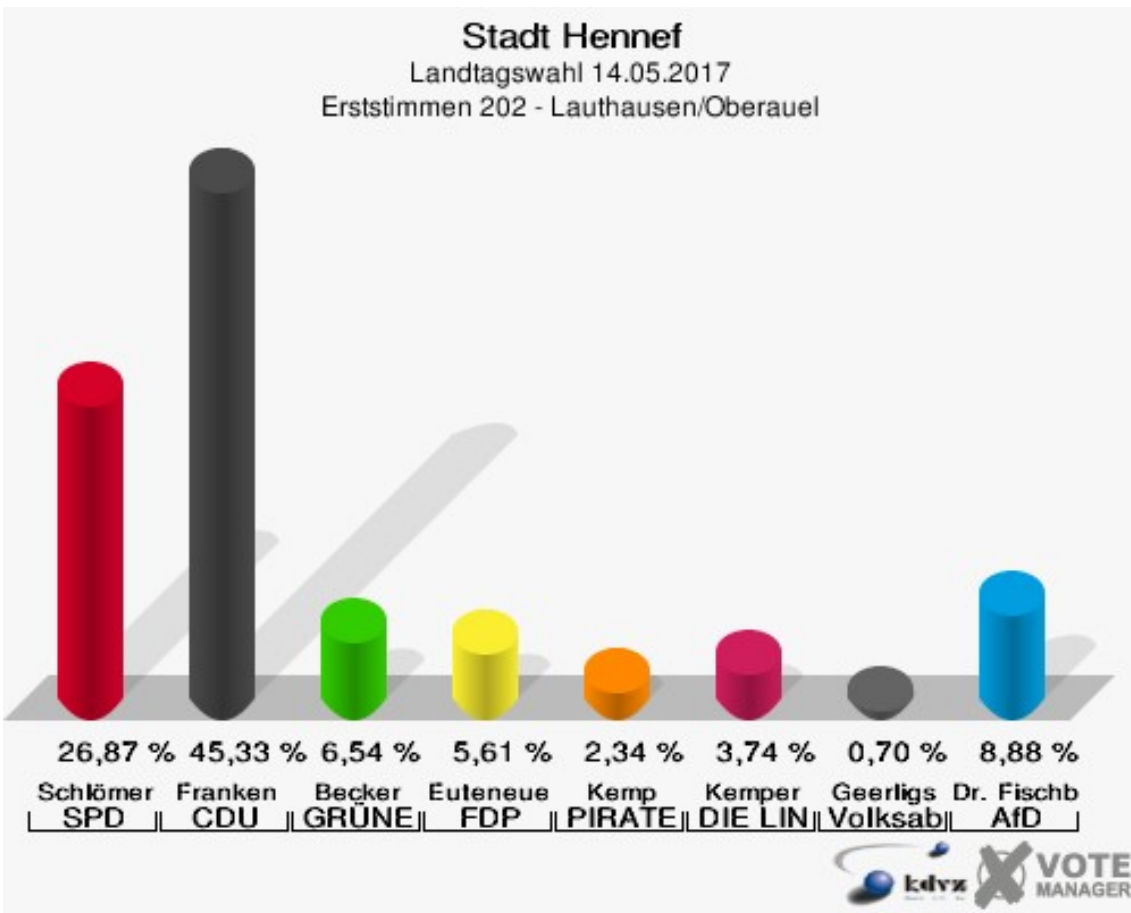
**Stadt Hennef**  
Landtagswahl 14.05.2017  
Wahlbeteiligung 201 - Bödingen



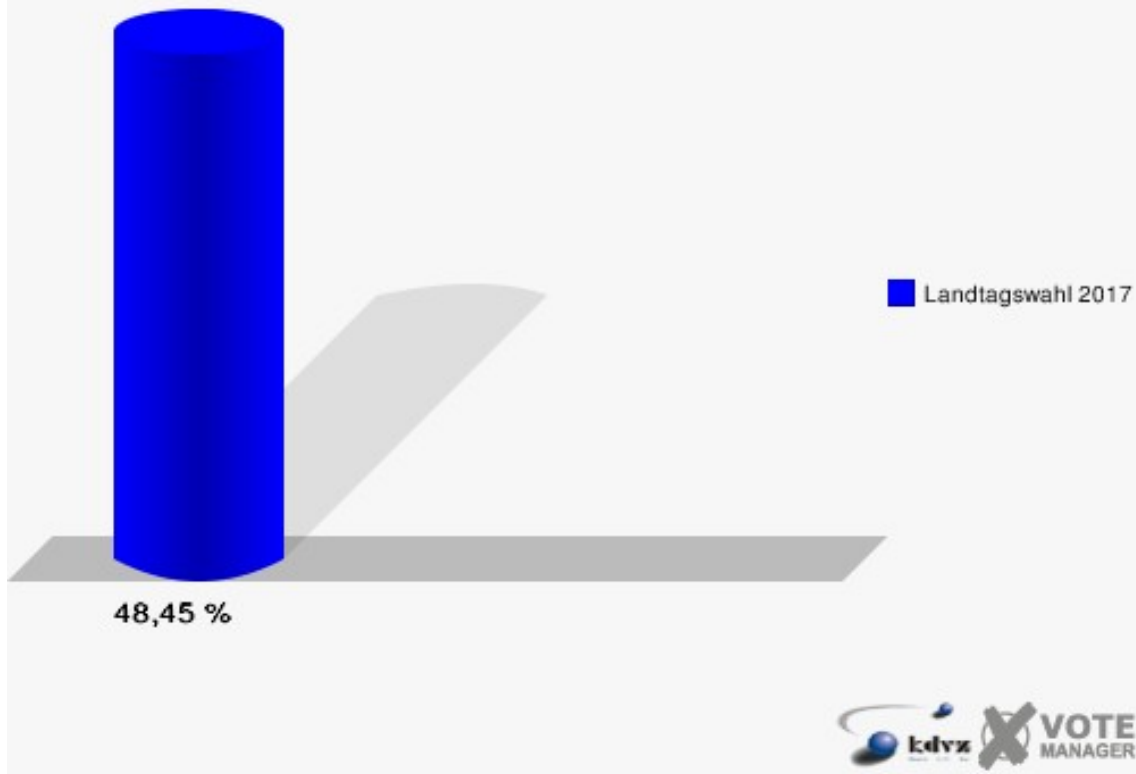


## 202 - Lauthausen/Oberauel

	Erststimmen		Zweitstimmen	
Wahlberechtigte	902		902	
Wähler/innen	437	48,45 %	437	48,45 %
ungültige Stimmen	9	2,06 %	10	2,29 %
gültige Stimmen	428	97,94 %	427	97,71 %
Schlömer, SPD	115	26,87 %	96	22,48 %
Franken, CDU	194	45,33 %	168	39,34 %
Becker, GRÜNE	28	6,54 %	32	7,49 %
Euteneuer, FDP	24	5,61 %	49	11,48 %
Kemp, PIRATEN	10	2,34 %	5	1,17 %
Kemper, DIE LINKE	16	3,74 %	20	4,68 %
NPD	---	---	5	1,17 %
Die PARTEI	---	---	3	0,70 %
FREIE WÄHLER	---	---	1	0,23 %
BIG	---	---	0	0,00 %
FBI/FWG	---	---	0	0,00 %
ÖDP	---	---	0	0,00 %
Geerligs, Volksab- stimmung	3	0,70 %	3	0,70 %
TIERSCHUTZliste	---	---	2	0,47 %
AD-Demokraten NRW	---	---	1	0,23 %
Dr. Fischbach, AfD	38	8,88 %	39	9,13 %
AUFBRUCH C	---	---	1	0,23 %
BGE	---	---	0	0,00 %
DBD	---	---	0	0,00 %
DKP	---	---	0	0,00 %
ZENTRUM	---	---	0	0,00 %
DIE RECHTE	---	---	1	0,23 %
REP	---	---	0	0,00 %
DIE VIOLETTEN	---	---	0	0,00 %
JED	---	---	0	0,00 %
MLPD	---	---	0	0,00 %
PAN	---	---	0	0,00 %
Gesundheitsfor- schung	---	---	0	0,00 %
PARTEILOSE WG „BRD“	---	---	0	0,00 %
Schöner Leben	---	---	0	0,00 %
V-Partei³	---	---	1	0,23 %

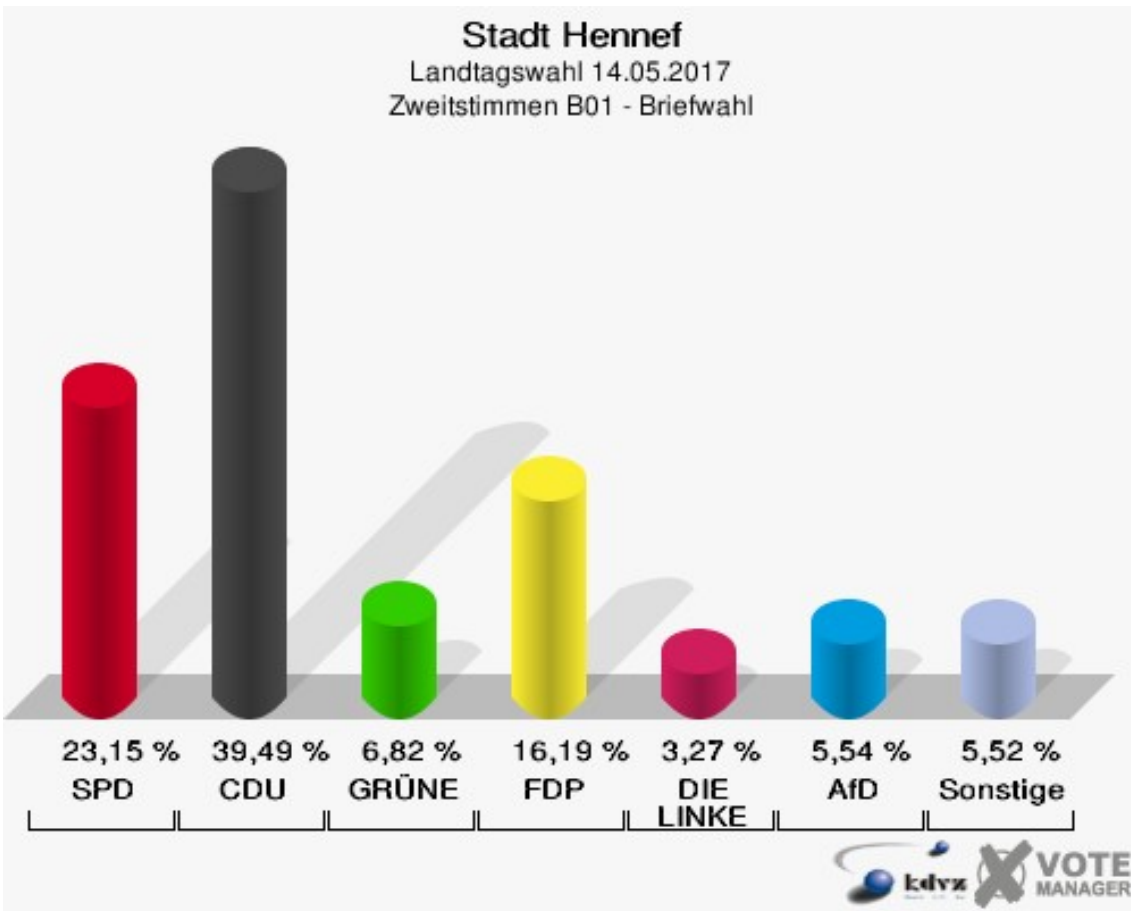
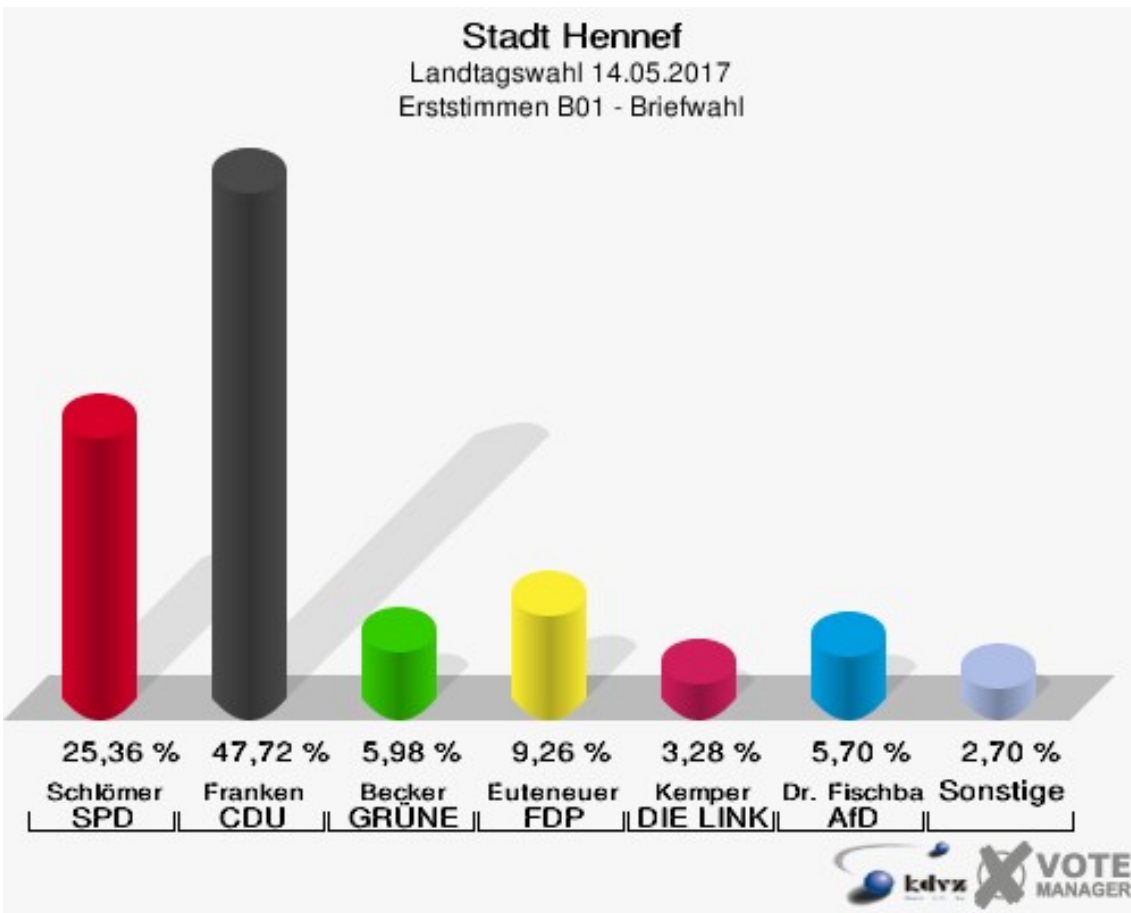


**Stadt Hennef**  
Landtagswahl 14.05.2017  
Wahlbeteiligung 202 - Lauthausen/Oberauel



## B01 - Briefwahl

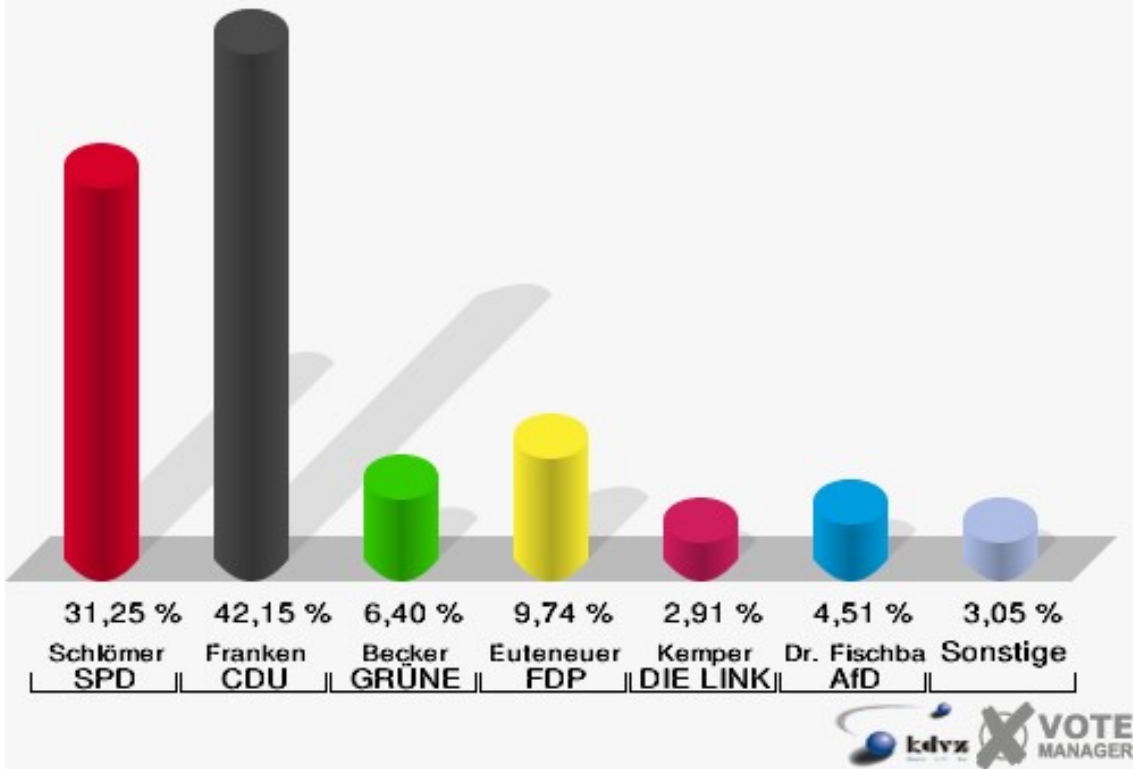
	Erststimmen		Zweitstimmen	
Wähler/innen	708		708	
ungültige Stimmen	6	0,85 %	4	0,56 %
gültige Stimmen	702	99,15 %	704	99,44 %
Schlömer, SPD	178	25,36 %	163	23,15 %
Franken, CDU	335	47,72 %	278	39,49 %
Becker, GRÜNE	42	5,98 %	48	6,82 %
Euteneuer, FDP	65	9,26 %	114	16,19 %
Kemp, PIRATEN	14	1,99 %	10	1,42 %
Kemper, DIE LINKE	23	3,28 %	23	3,27 %
NPD	---	---	1	0,14 %
Die PARTEI	---	---	5	0,71 %
FREIE WÄHLER	---	---	5	0,71 %
BIG	---	---	0	0,00 %
FBI/FWG	---	---	1	0,14 %
ÖDP	---	---	2	0,28 %
Geerligs, Volksab- stimmung	5	0,71 %	2	0,28 %
TIERSCHUTZliste	---	---	9	1,28 %
AD-Demokraten NRW	---	---	0	0,00 %
Dr. Fischbach, AfD	40	5,70 %	39	5,54 %
AUFBRUCH C	---	---	0	0,00 %
BGE	---	---	1	0,14 %
DBD	---	---	0	0,00 %
DKP	---	---	0	0,00 %
ZENTRUM	---	---	1	0,14 %
DIE RECHTE	---	---	0	0,00 %
REP	---	---	0	0,00 %
DIE VIOLETTEN	---	---	0	0,00 %
JED	---	---	0	0,00 %
MLPD	---	---	0	0,00 %
PAN	---	---	0	0,00 %
Gesundheitsfor- schung	---	---	1	0,14 %
PARTEILOSE WG „BRD“	---	---	0	0,00 %
Schöner Leben	---	---	0	0,00 %
V-Partei <sup>3</sup>	---	---	1	0,14 %



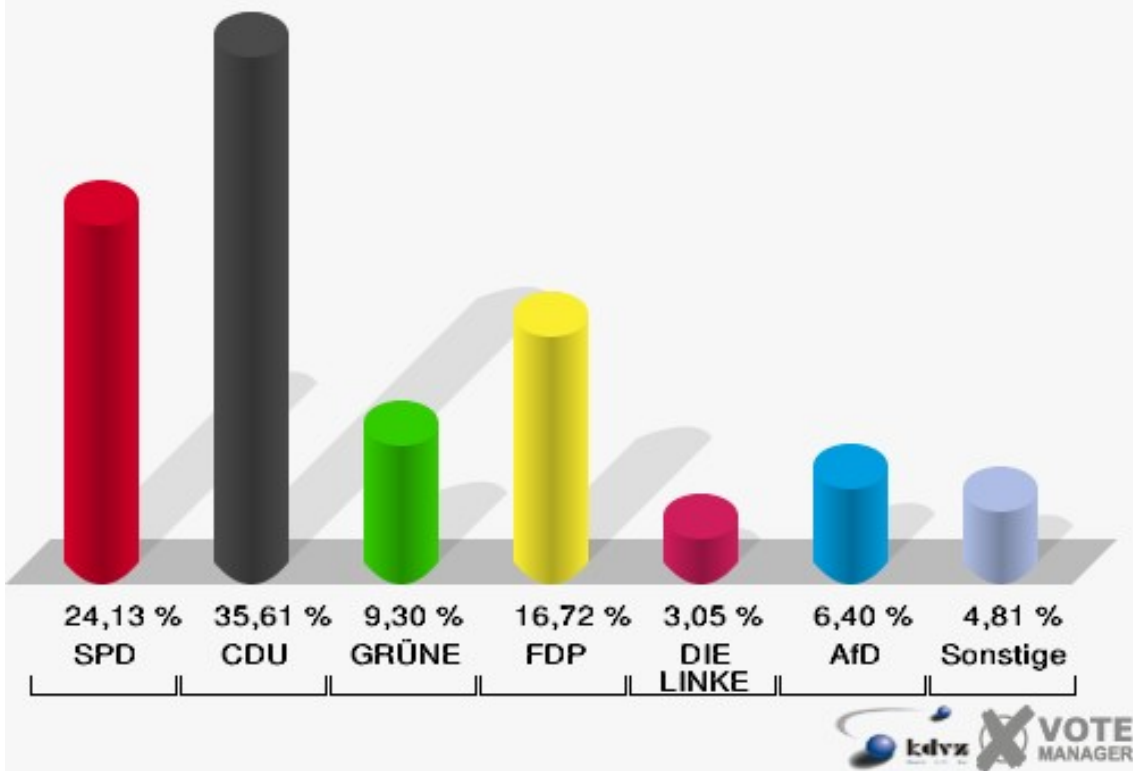
## B02 - Briefwahl

	Erststimmen		Zweitstimmen	
Wähler/innen	694		694	
ungültige Stimmen	6	0,86 %	6	0,86 %
gültige Stimmen	688	99,14 %	688	99,14 %
Schlömer, SPD	215	31,25 %	166	24,13 %
Franken, CDU	290	42,15 %	245	35,61 %
Becker, GRÜNE	44	6,40 %	64	9,30 %
Euteneuer, FDP	67	9,74 %	115	16,72 %
Kemp, PIRATEN	12	1,74 %	9	1,31 %
Kemper, DIE LINKE	20	2,91 %	21	3,05 %
NPD	---	---	2	0,29 %
Die PARTEI	---	---	4	0,58 %
FREIE WÄHLER	---	---	1	0,15 %
BIG	---	---	0	0,00 %
FBI/FWG	---	---	0	0,00 %
ÖDP	---	---	3	0,44 %
Geerligs, Volksab- stimmung	9	1,31 %	5	0,73 %
TIERSCHUTZliste	---	---	5	0,73 %
AD-Demokraten NRW	---	---	0	0,00 %
Dr. Fischbach, AfD	31	4,51 %	44	6,40 %
AUFBRUCH C	---	---	0	0,00 %
BGE	---	---	2	0,29 %
DBD	---	---	0	0,00 %
DKP	---	---	0	0,00 %
ZENTRUM	---	---	0	0,00 %
DIE RECHTE	---	---	0	0,00 %
REP	---	---	0	0,00 %
DIE VIOLETTEN	---	---	0	0,00 %
JED	---	---	0	0,00 %
MLPD	---	---	0	0,00 %
PAN	---	---	0	0,00 %
Gesundheitsfor- schung	---	---	0	0,00 %
PARTEILOSE WG „BRD“	---	---	0	0,00 %
Schöner Leben	---	---	0	0,00 %
V-Partei <sup>3</sup>	---	---	2	0,29 %

**Stadt Hennef**  
Landtagswahl 14.05.2017  
Erststimmen B02 - Briefwahl



**Stadt Hennef**  
Landtagswahl 14.05.2017  
Zweitstimmen B02 - Briefwahl

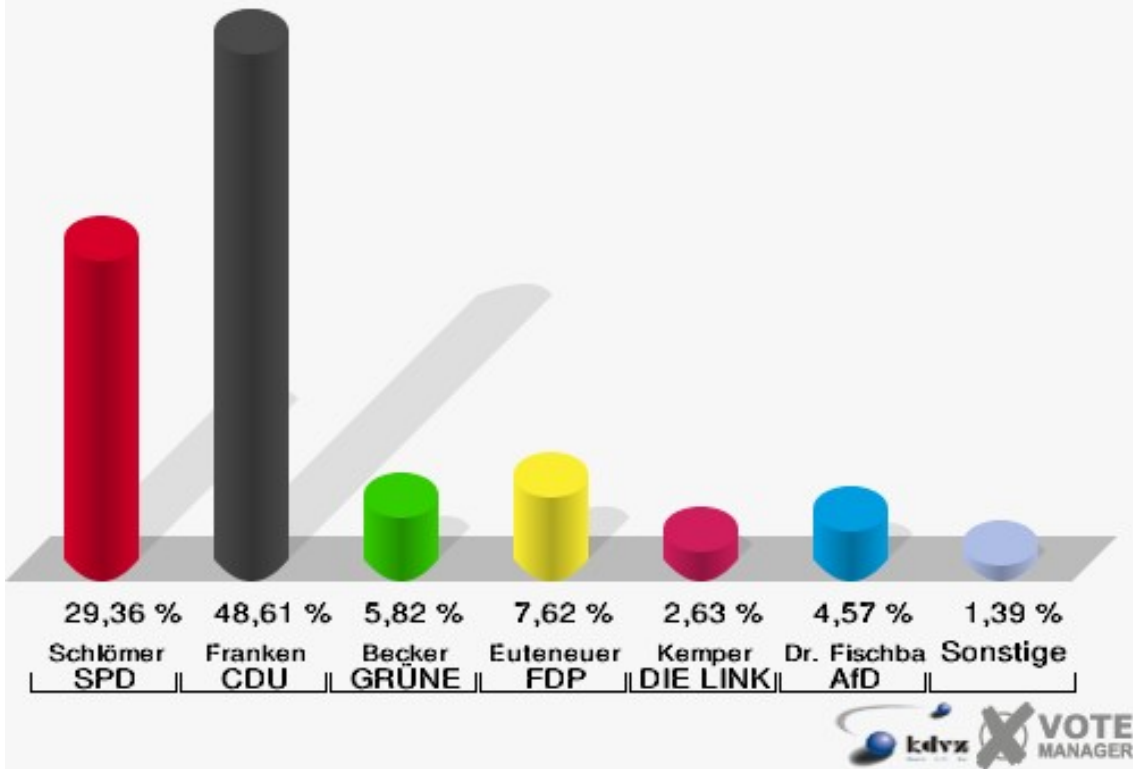


## B03 - Briefwahl

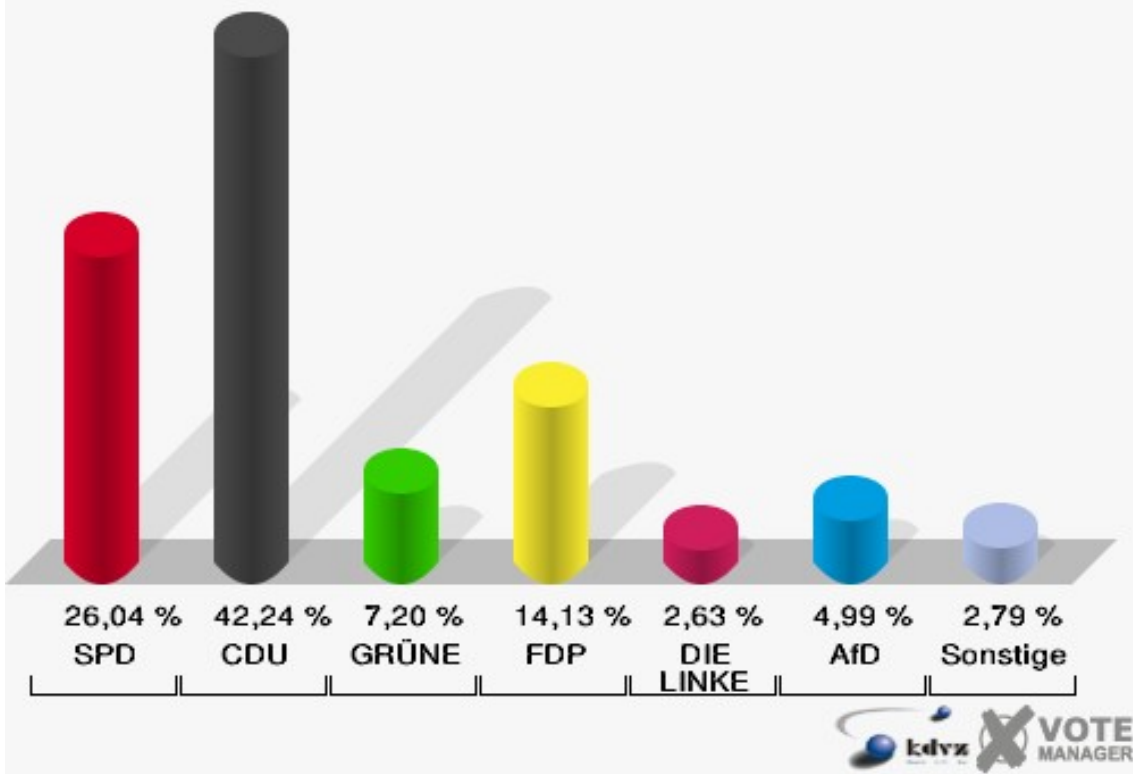
	Erststimmen		Zweitstimmen	
Wähler/innen	728		728	
ungültige Stimmen	6	0,82 %	6	0,82 %
gültige Stimmen	722	99,18 %	722	99,18 %
Schlömer, SPD	212	29,36 %	188	26,04 %
Franken, CDU	351	48,61 %	305	42,24 %
Becker, GRÜNE	42	5,82 %	52	7,20 %
Euteneuer, FDP	55	7,62 %	102	14,13 %
Kemp, PIRATEN	8	1,11 %	3	0,42 %
Kemper, DIE LINKE	19	2,63 %	19	2,63 %
NPD	---	---	4	0,55 %
Die PARTEI	---	---	3	0,42 %
FREIE WÄHLER	---	---	3	0,42 %
BIG	---	---	0	0,00 %
FBI/FWG	---	---	0	0,00 %
ÖDP	---	---	0	0,00 %
Geerligs, Volksab- stimmung	2	0,28 %	1	0,14 %
TIERSCHUTZliste	---	---	2	0,28 %
AD-Demokraten NRW	---	---	0	0,00 %
Dr. Fischbach, AfD	33	4,57 %	36	4,99 %
AUFBRUCH C	---	---	0	0,00 %
BGE	---	---	2	0,28 %
DBD	---	---	0	0,00 %
DKP	---	---	0	0,00 %
ZENTRUM	---	---	0	0,00 %
DIE RECHTE	---	---	0	0,00 %
REP	---	---	0	0,00 %
DIE VIOLETTEN	---	---	1	0,14 %
JED	---	---	0	0,00 %
MLPD	---	---	0	0,00 %
PAN	---	---	0	0,00 %
Gesundheitsfor- schung	---	---	0	0,00 %
PARTEILOSE WG „BRD“	---	---	0	0,00 %
Schöner Leben	---	---	0	0,00 %
V-Partei <sup>3</sup>	---	---	1	0,14 %



**Stadt Hennef**  
Landtagswahl 14.05.2017  
Erststimmen B03 - Briefwahl

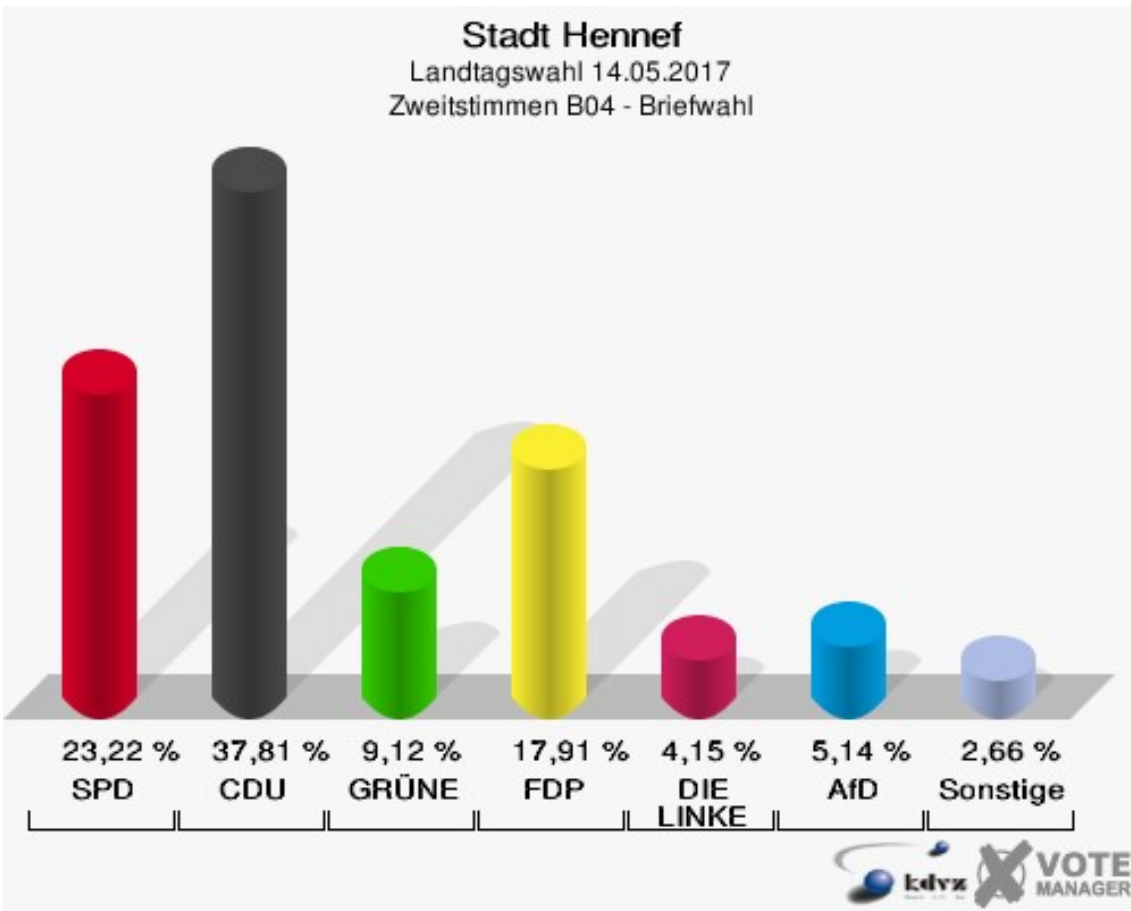
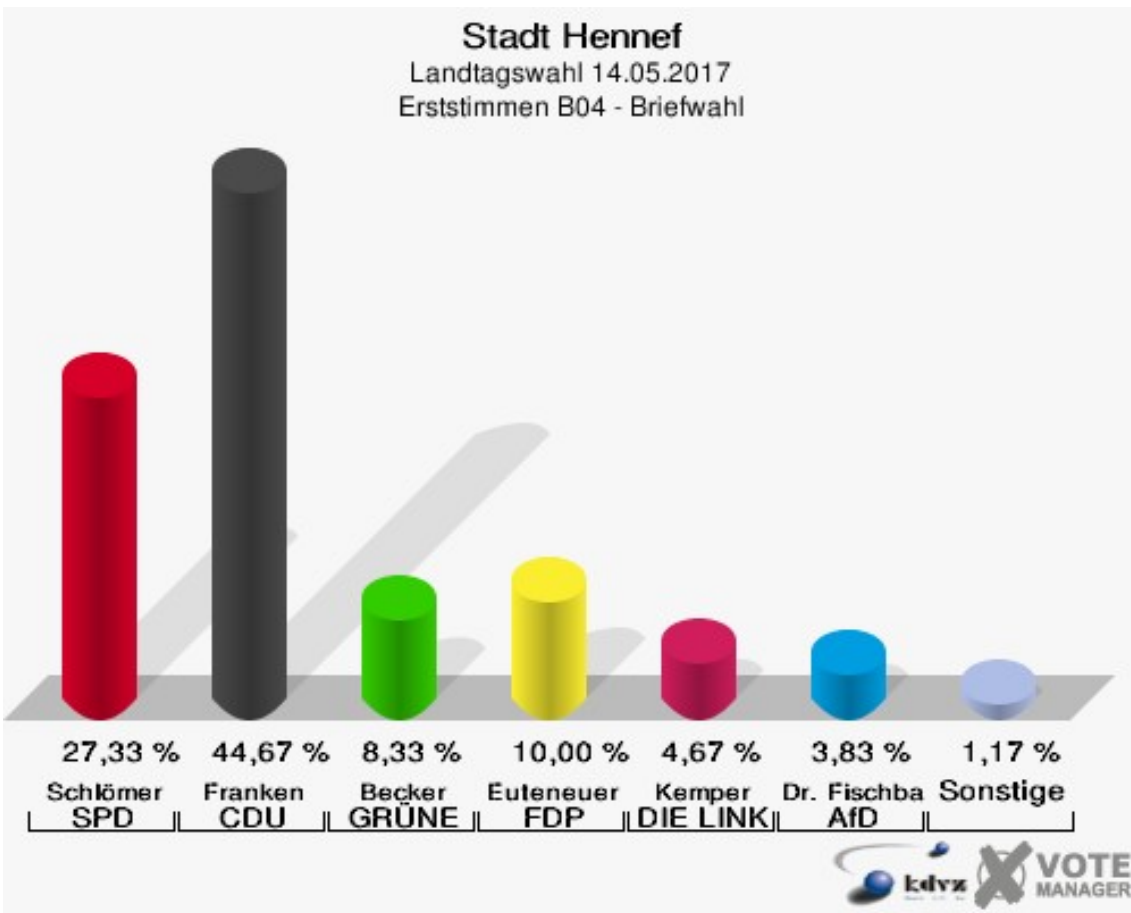


**Stadt Hennef**  
Landtagswahl 14.05.2017  
Zweitstimmen B03 - Briefwahl



## B04 - Briefwahl

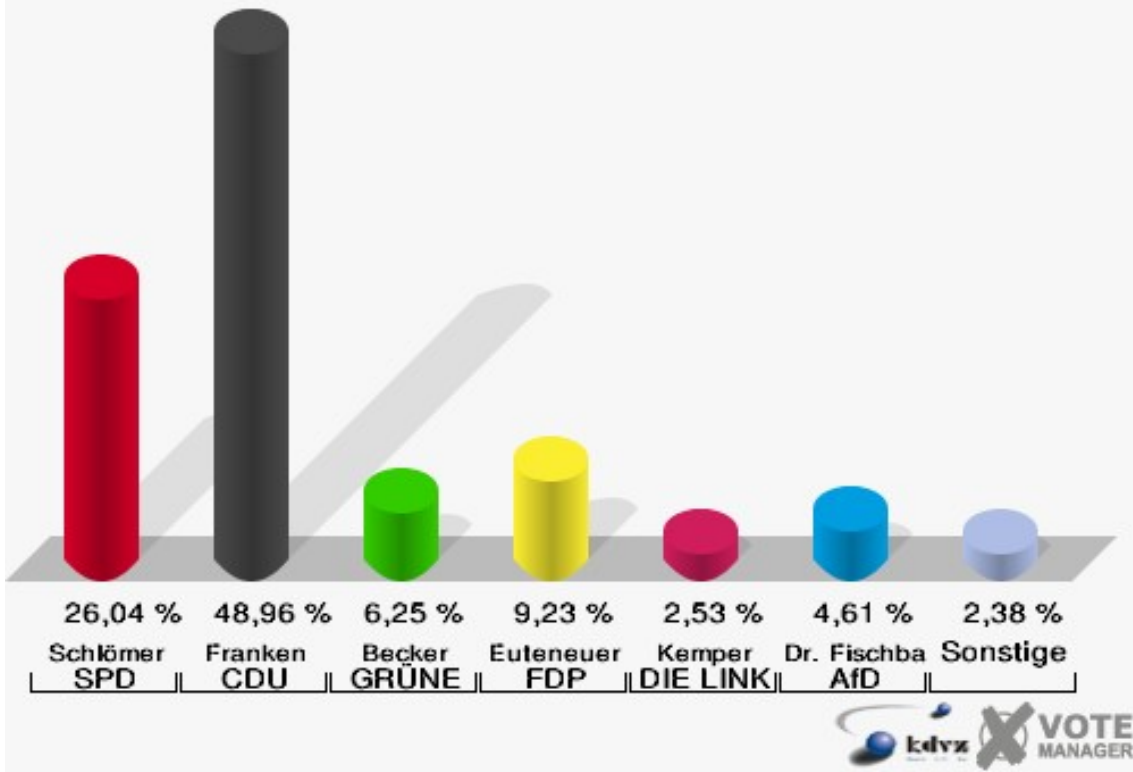
	Erststimmen		Zweitstimmen	
Wähler/innen	604		604	
ungültige Stimmen	4	0,66 %	1	0,17 %
gültige Stimmen	600	99,34 %	603	99,83 %
Schlömer, SPD	164	27,33 %	140	23,22 %
Franken, CDU	268	44,67 %	228	37,81 %
Becker, GRÜNE	50	8,33 %	55	9,12 %
Euteneuer, FDP	60	10,00 %	108	17,91 %
Kemp, PIRATEN	3	0,50 %	2	0,33 %
Kemper, DIE LINKE	28	4,67 %	25	4,15 %
NPD	---	---	0	0,00 %
Die PARTEI	---	---	0	0,00 %
FREIE WÄHLER	---	---	0	0,00 %
BIG	---	---	0	0,00 %
FBI/FWG	---	---	0	0,00 %
ÖDP	---	---	2	0,33 %
Geerligs, Volksab- stimmung	4	0,67 %	3	0,50 %
TIERSCHUTZliste	---	---	5	0,83 %
AD-Demokraten NRW	---	---	1	0,17 %
Dr. Fischbach, AfD	23	3,83 %	31	5,14 %
AUFBRUCH C	---	---	0	0,00 %
BGE	---	---	0	0,00 %
DBD	---	---	0	0,00 %
DKP	---	---	0	0,00 %
ZENTRUM	---	---	1	0,17 %
DIE RECHTE	---	---	0	0,00 %
REP	---	---	0	0,00 %
DIE VIOLETTEN	---	---	0	0,00 %
JED	---	---	0	0,00 %
MLPD	---	---	0	0,00 %
PAN	---	---	0	0,00 %
Gesundheitsfor- schung	---	---	0	0,00 %
PARTEILOSE WG „BRD“	---	---	0	0,00 %
Schöner Leben	---	---	2	0,33 %
V-Partei <sup>3</sup>	---	---	0	0,00 %



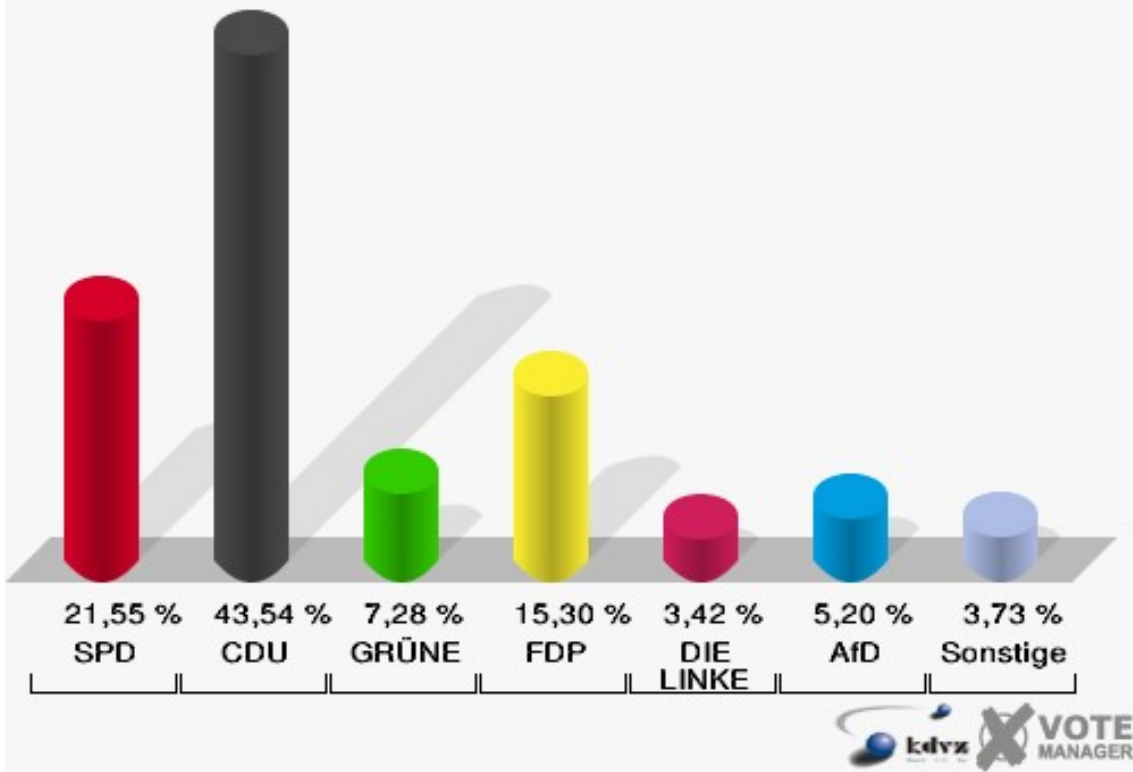
## B05 - Briefwahl

	Erststimmen		Zweitstimmen	
Wähler/innen	674		674	
ungültige Stimmen	2	0,30 %	1	0,15 %
gültige Stimmen	672	99,70 %	673	99,85 %
Schlömer, SPD	175	26,04 %	145	21,55 %
Franken, CDU	329	48,96 %	293	43,54 %
Becker, GRÜNE	42	6,25 %	49	7,28 %
Euteneuer, FDP	62	9,23 %	103	15,30 %
Kemp, PIRATEN	10	1,49 %	4	0,59 %
Kemper, DIE LINKE	17	2,53 %	23	3,42 %
NPD	---	---	3	0,45 %
Die PARTEI	---	---	1	0,15 %
FREIE WÄHLER	---	---	2	0,30 %
BIG	---	---	0	0,00 %
FBI/FWG	---	---	0	0,00 %
ÖDP	---	---	0	0,00 %
Geerligs, Volksab- stimmung	6	0,89 %	3	0,45 %
TIERSCHUTZliste	---	---	4	0,59 %
AD-Demokraten NRW	---	---	0	0,00 %
Dr. Fischbach, AfD	31	4,61 %	35	5,20 %
AUFBRUCH C	---	---	0	0,00 %
BGE	---	---	1	0,15 %
DBD	---	---	2	0,30 %
DKP	---	---	0	0,00 %
ZENTRUM	---	---	1	0,15 %
DIE RECHTE	---	---	0	0,00 %
REP	---	---	0	0,00 %
DIE VIOLETTEN	---	---	2	0,30 %
JED	---	---	2	0,30 %
MLPD	---	---	0	0,00 %
PAN	---	---	0	0,00 %
Gesundheitsfor- schung	---	---	0	0,00 %
PARTEILOSE WG „BRD“	---	---	0	0,00 %
Schöner Leben	---	---	0	0,00 %
V-Partei <sup>3</sup>	---	---	0	0,00 %

**Stadt Hennef**  
Landtagswahl 14.05.2017  
Erststimmen B05 - Briefwahl

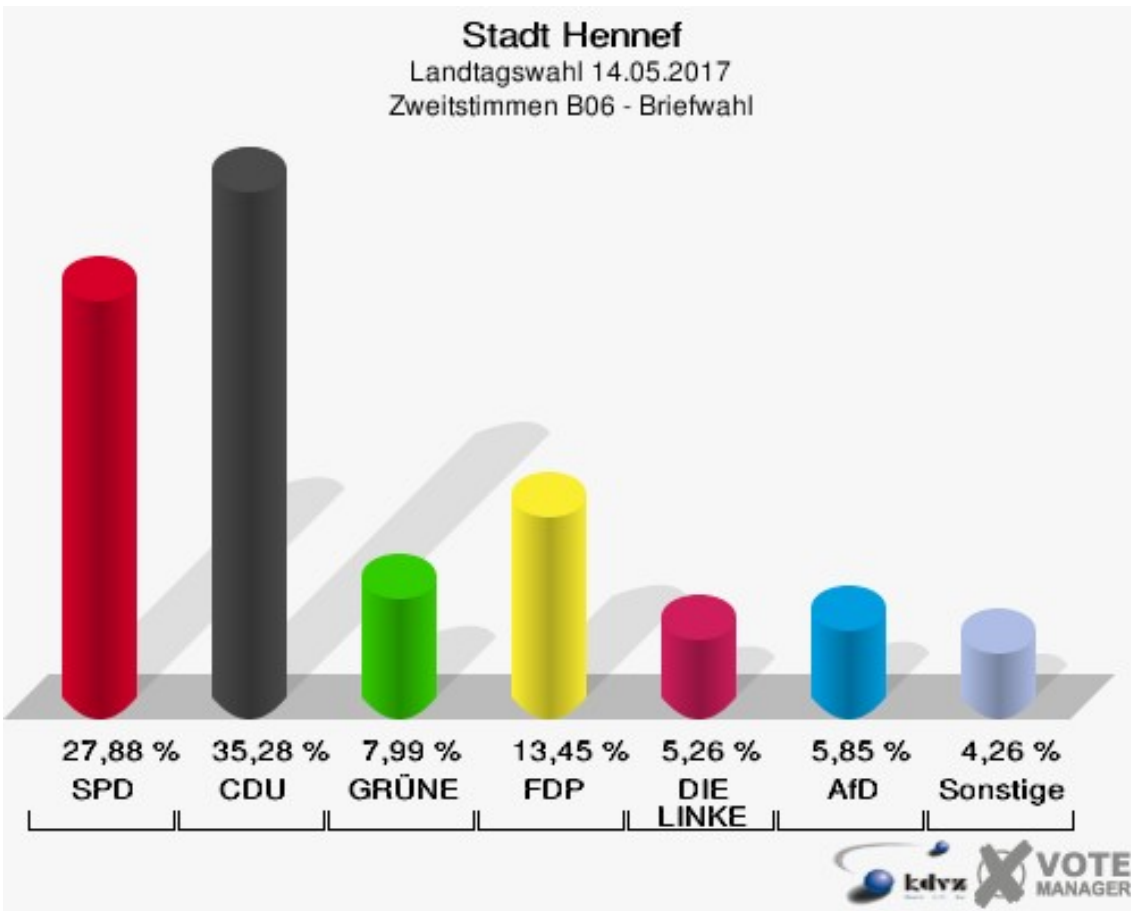
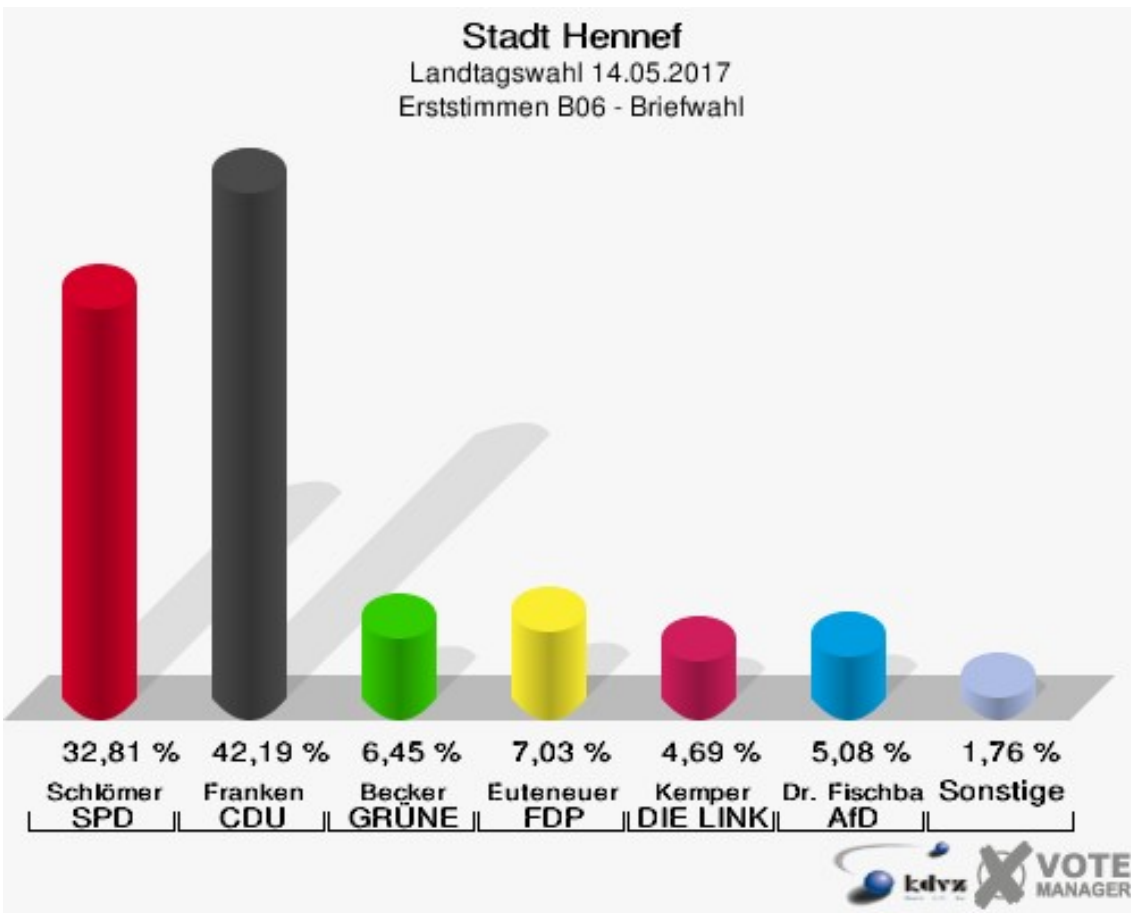


**Stadt Hennef**  
Landtagswahl 14.05.2017  
Zweitstimmen B05 - Briefwahl



## B06 - Briefwahl

	Erststimmen		Zweitstimmen	
Wähler/innen	525		525	
ungültige Stimmen	13	2,48 %	12	2,29 %
gültige Stimmen	512	97,52 %	513	97,71 %
Schlömer, SPD	168	32,81 %	143	27,88 %
Franken, CDU	216	42,19 %	181	35,28 %
Becker, GRÜNE	33	6,45 %	41	7,99 %
Euteneuer, FDP	36	7,03 %	69	13,45 %
Kemp, PIRATEN	7	1,37 %	8	1,56 %
Kemper, DIE LINKE	24	4,69 %	27	5,26 %
NPD	---	---	2	0,39 %
Die PARTEI	---	---	2	0,39 %
FREIE WÄHLER	---	---	0	0,00 %
BIG	---	---	0	0,00 %
FBI/FWG	---	---	0	0,00 %
ÖDP	---	---	1	0,19 %
Geerligs, Volksab- stimmung	2	0,39 %	1	0,19 %
TIERSCHUTZliste	---	---	3	0,58 %
AD-Demokraten NRW	---	---	0	0,00 %
Dr. Fischbach, AfD	26	5,08 %	30	5,85 %
AUFBRUCH C	---	---	0	0,00 %
BGE	---	---	2	0,39 %
DBD	---	---	1	0,19 %
DKP	---	---	0	0,00 %
ZENTRUM	---	---	0	0,00 %
DIE RECHTE	---	---	1	0,19 %
REP	---	---	0	0,00 %
DIE VIOLETTEN	---	---	0	0,00 %
JED	---	---	1	0,19 %
MLPD	---	---	0	0,00 %
PAN	---	---	0	0,00 %
Gesundheitsfor- schung	---	---	0	0,00 %
PARTEILOSE WG „BRD“	---	---	0	0,00 %
Schöner Leben	---	---	0	0,00 %
V-Partei <sup>3</sup>	---	---	0	0,00 %

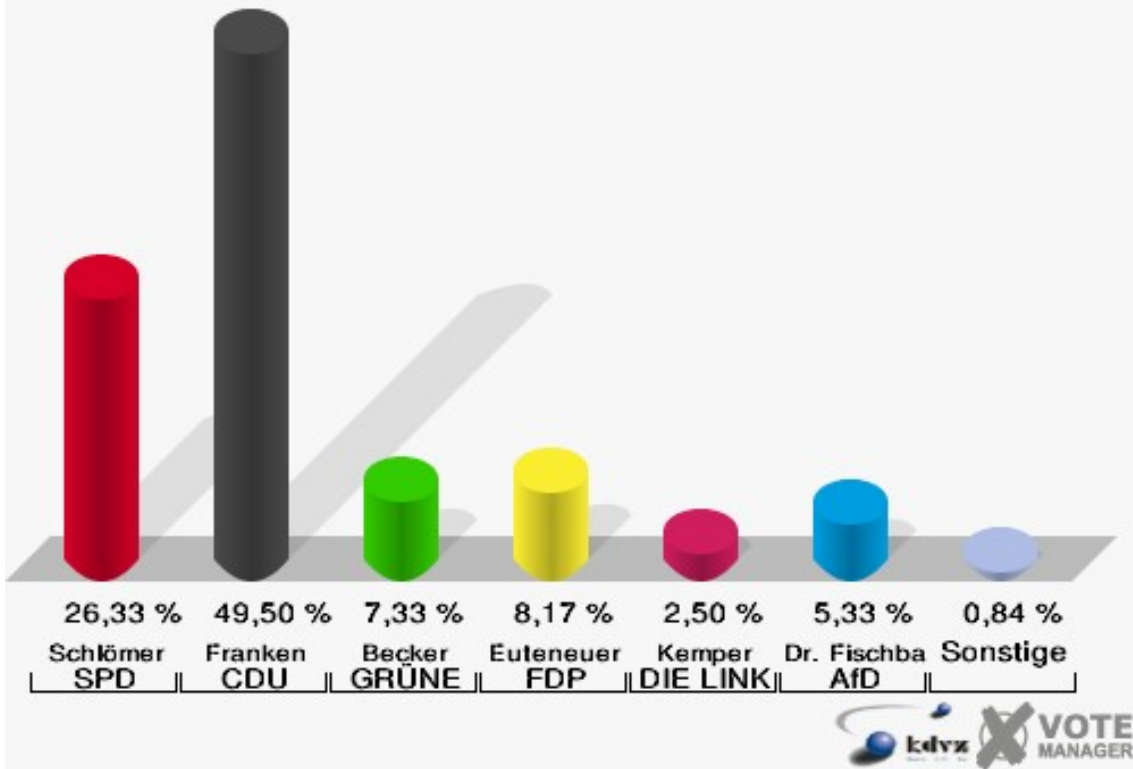


## B07 - Briefwahl

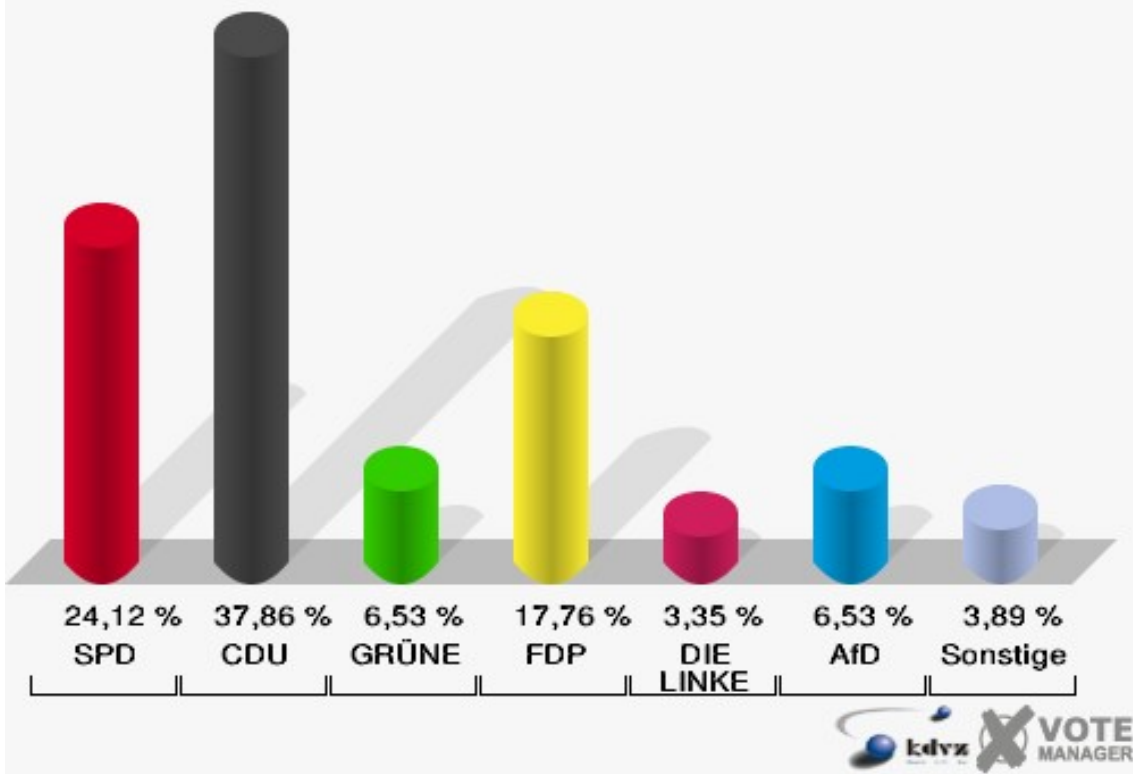
	Erststimmen		Zweitstimmen	
Wähler/innen	606		606	
ungültige Stimmen	6	0,99 %	9	1,49 %
gültige Stimmen	600	99,01 %	597	98,51 %
Schlömer, SPD	158	26,33 %	144	24,12 %
Franken, CDU	297	49,50 %	226	37,86 %
Becker, GRÜNE	44	7,33 %	39	6,53 %
Euteneuer, FDP	49	8,17 %	106	17,76 %
Kemp, PIRATEN	4	0,67 %	3	0,50 %
Kemper, DIE LINKE	15	2,50 %	20	3,35 %
NPD	---	---	2	0,34 %
Die PARTEI	---	---	4	0,67 %
FREIE WÄHLER	---	---	0	0,00 %
BIG	---	---	0	0,00 %
FBI/FWG	---	---	0	0,00 %
ÖDP	---	---	1	0,17 %
Geerligs, Volksab- stimmung	1	0,17 %	1	0,17 %
TIERSCHUTZliste	---	---	2	0,34 %
AD-Demokraten NRW	---	---	0	0,00 %
Dr. Fischbach, AfD	32	5,33 %	39	6,53 %
AUFBRUCH C	---	---	0	0,00 %
BGE	---	---	2	0,34 %
DBD	---	---	1	0,17 %
DKP	---	---	0	0,00 %
ZENTRUM	---	---	2	0,34 %
DIE RECHTE	---	---	0	0,00 %
REP	---	---	1	0,17 %
DIE VIOLETTEN	---	---	0	0,00 %
JED	---	---	0	0,00 %
MLPD	---	---	0	0,00 %
PAN	---	---	1	0,17 %
Gesundheitsfor- schung	---	---	0	0,00 %
PARTEILOSE WG „BRD“	---	---	0	0,00 %
Schöner Leben	---	---	1	0,17 %
V-Partei <sup>3</sup>	---	---	2	0,34 %



**Stadt Hennef**  
Landtagswahl 14.05.2017  
Erststimmen B07 - Briefwahl

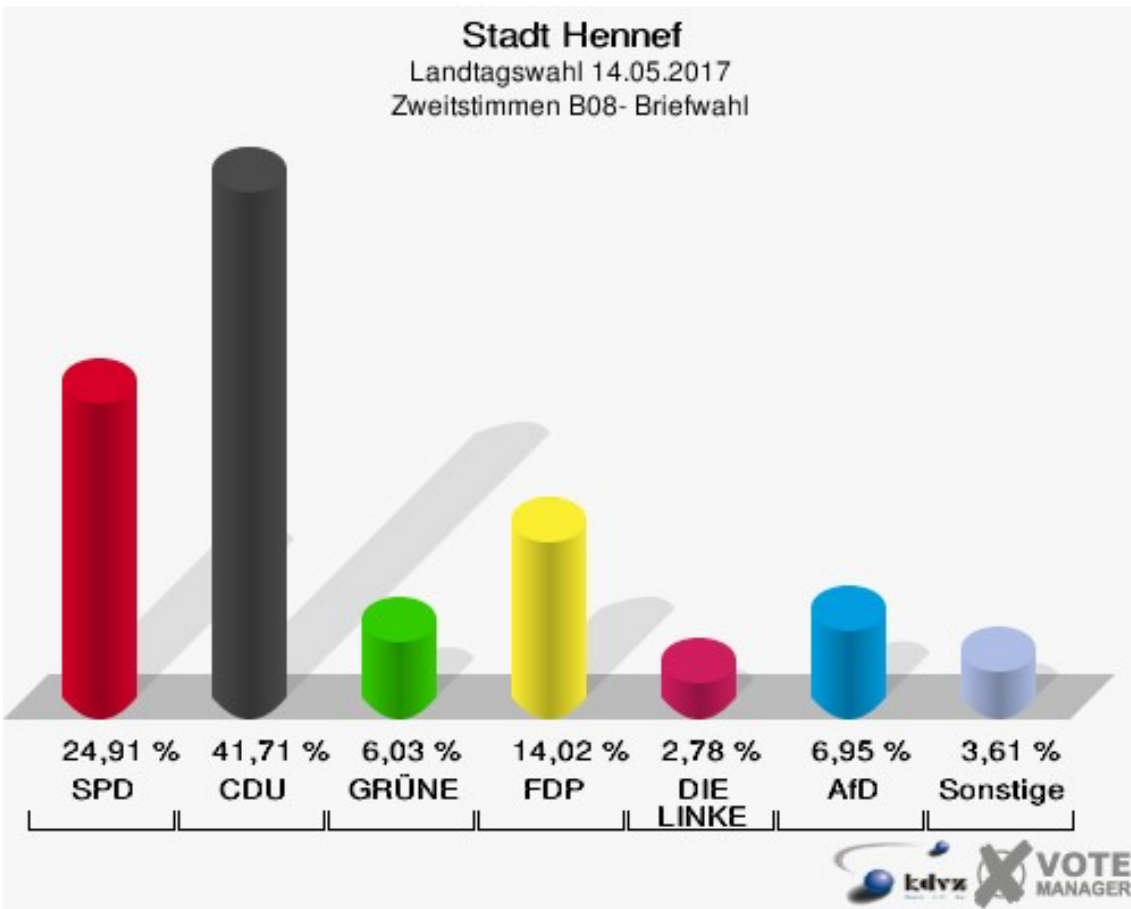
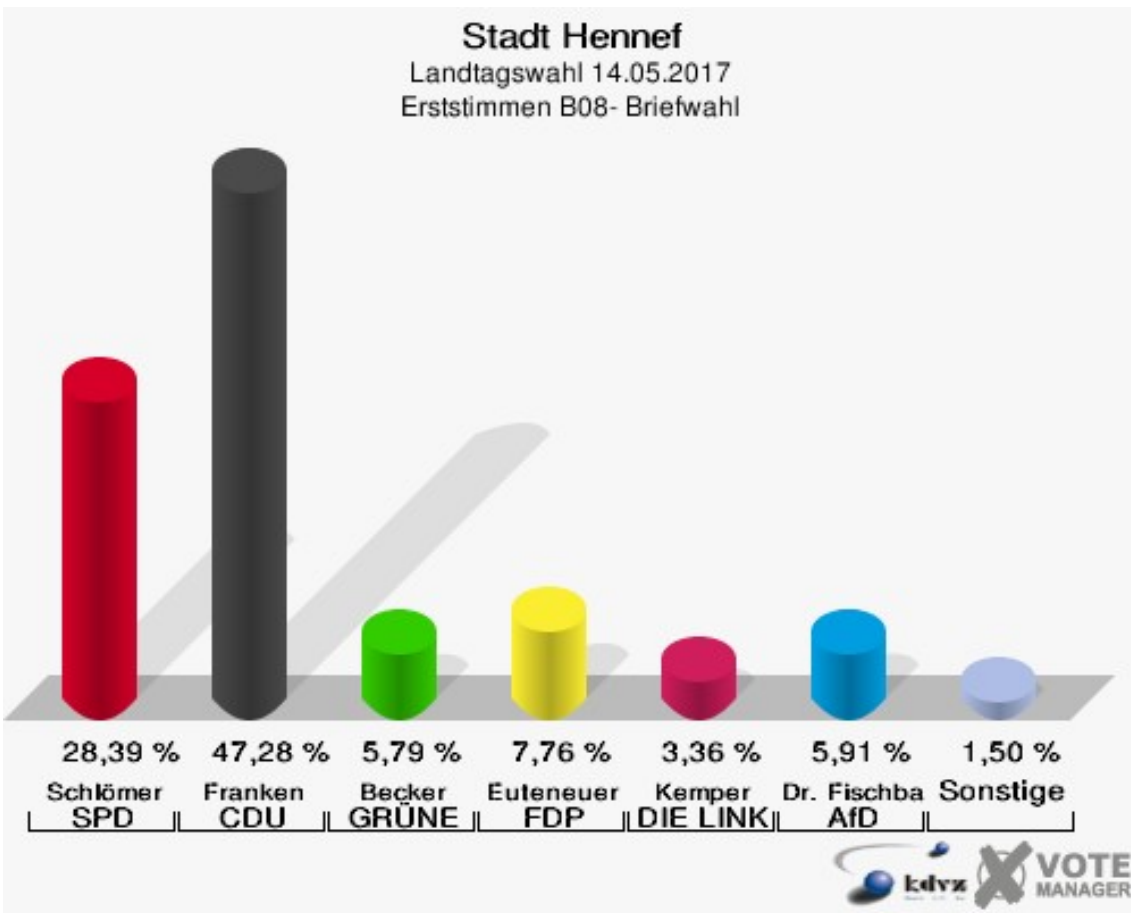


**Stadt Hennef**  
Landtagswahl 14.05.2017  
Zweitstimmen B07 - Briefwahl



## B08- Briefwahl

	Erststimmen		Zweitstimmen	
Wähler/innen	870		870	
ungültige Stimmen	7	0,80 %	7	0,80 %
gültige Stimmen	863	99,20 %	863	99,20 %
Schlömer, SPD	245	28,39 %	215	24,91 %
Franken, CDU	408	47,28 %	360	41,71 %
Becker, GRÜNE	50	5,79 %	52	6,03 %
Euteneuer, FDP	67	7,76 %	121	14,02 %
Kemp, PIRATEN	9	1,04 %	3	0,35 %
Kemper, DIE LINKE	29	3,36 %	24	2,78 %
NPD	---	---	1	0,12 %
Die PARTEI	---	---	8	0,93 %
FREIE WÄHLER	---	---	1	0,12 %
BIG	---	---	0	0,00 %
FBI/FWG	---	---	0	0,00 %
ÖDP	---	---	0	0,00 %
Geerligs, Volksab- stimmung	4	0,46 %	5	0,58 %
TIERSCHUTZliste	---	---	11	1,27 %
AD-Demokraten NRW	---	---	0	0,00 %
Dr. Fischbach, AfD	51	5,91 %	60	6,95 %
AUFBRUCH C	---	---	0	0,00 %
BGE	---	---	0	0,00 %
DBD	---	---	0	0,00 %
DKP	---	---	0	0,00 %
ZENTRUM	---	---	0	0,00 %
DIE RECHTE	---	---	0	0,00 %
REP	---	---	0	0,00 %
DIE VIOLETTEN	---	---	1	0,12 %
JED	---	---	0	0,00 %
MLPD	---	---	0	0,00 %
PAN	---	---	0	0,00 %
Gesundheitsfor- schung	---	---	0	0,00 %
PARTEILOSE WG „BRD“	---	---	1	0,12 %
Schöner Leben	---	---	0	0,00 %
V-Partei <sup>3</sup>	---	---	0	0,00 %



# Übersicht Stimmbezirke

Stadt Hennef  
Landtagswahl 14.05.2017  
Zusammenstellung der Ergebnisse nach Stimmbezirken - Erststimmen -

Stimmbezirk	Schnell- meldungen	Wahlbe- rechtigte	Wähler	gültig	Schlömer SPD	Franken CDU	Becker GRÜNE	Euteneuer FDP	Kemp PIRATEN	Kemper DIE LINKE	Geerligs Volksabstim- mung	Dr. Fischbach AfD
010 - Obere Warth	1 von 1	1.675	998	985	302	<b>429</b>	68	75	13	46	5	47
			59,58 %	98,70 %	30,66 %	<b>43,55 %</b>	6,90 %	7,61 %	1,32 %	4,67 %	0,51 %	4,77 %
021 - Untere Warth	1 von 1	796	348	343	<b>128</b>	124	15	32	5	16	0	23
			43,72 %	98,56 %	<b>37,32 %</b>	36,15 %	4,37 %	9,33 %	1,46 %	4,66 %	0,00 %	6,71 %
022 - Untere Warth/Mitte	1 von 1	874	472	463	137	<b>195</b>	19	47	10	21	2	32
			54,00 %	98,09 %	29,59 %	<b>42,12 %</b>	4,10 %	10,15 %	2,16 %	4,54 %	0,43 %	6,91 %
031 - Zentrum-West	1 von 1	743	392	390	112	<b>162</b>	32	31	6	17	2	28
			52,76 %	99,49 %	28,72 %	<b>41,54 %</b>	8,21 %	7,95 %	1,54 %	4,36 %	0,51 %	7,18 %
032 - Zentrum-Ost	1 von 1	879	412	408	124	<b>149</b>	35	42	11	27	2	18
			46,87 %	99,03 %	30,39 %	<b>36,52 %</b>	8,58 %	10,29 %	2,70 %	6,62 %	0,49 %	4,41 %
041 - Nord-Ost	1 von 1	1.197	593	588	185	<b>261</b>	42	48	6	18	2	26
			49,54 %	99,16 %	31,46 %	<b>44,39 %</b>	7,14 %	8,16 %	1,02 %	3,06 %	0,34 %	4,42 %
042 - Nord-West	1 von 1	883	412	406	105	<b>185</b>	23	36	6	17	3	31
			46,66 %	98,54 %	25,86 %	<b>45,57 %</b>	5,67 %	8,87 %	1,48 %	4,19 %	0,74 %	7,64 %
051 - Blocksberg	1 von 1	893	457	450	130	<b>195</b>	28	50	5	18	0	24
			51,18 %	98,47 %	28,89 %	<b>43,33 %</b>	6,22 %	11,11 %	1,11 %	4,00 %	0,00 %	5,33 %
052 - Zentrum-Süd	1 von 1	997	552	541	181	<b>231</b>	21	48	3	31	1	25
			55,37 %	98,01 %	33,46 %	<b>42,70 %</b>	3,88 %	8,87 %	0,55 %	5,73 %	0,18 %	4,62 %
061 - Steimelsberg	1 von 1	783	413	406	122	<b>162</b>	25	44	4	26	3	20
			52,75 %	98,31 %	30,05 %	<b>39,90 %</b>	6,16 %	10,84 %	0,99 %	6,40 %	0,74 %	4,93 %
062 - Süd	1 von 1	1.035	529	520	171	<b>200</b>	26	39	10	28	2	44
			51,11 %	98,30 %	32,88 %	<b>38,46 %</b>	5,00 %	7,50 %	1,92 %	5,38 %	0,38 %	8,46 %
070 - Geistingen	1 von 1	1.875	1.002	991	310	<b>419</b>	60	71	20	37	5	69
			53,44 %	98,90 %	31,28 %	<b>42,28 %</b>	6,05 %	7,16 %	2,02 %	3,73 %	0,50 %	6,96 %
080 - Geistingen-Sand	1 von 1	1.600	850	840	284	<b>371</b>	33	62	16	37	2	35
			53,13 %	98,82 %	33,81 %	<b>44,17 %</b>	3,93 %	7,38 %	1,90 %	4,40 %	0,24 %	4,17 %
090 - Stoßdorf	1 von 1	1.387	791	777	241	<b>338</b>	44	65	8	31	2	48
			57,03 %	98,23 %	31,02 %	<b>43,50 %</b>	5,66 %	8,37 %	1,03 %	3,99 %	0,26 %	6,18 %
100 - Geisbach	1 von 1	1.679	986	980	313	<b>447</b>	57	70	9	34	4	46
			58,73 %	99,39 %	31,94 %	<b>45,61 %</b>	5,82 %	7,14 %	0,92 %	3,47 %	0,41 %	4,69 %
111 - Edgoven	1 von 1	1.277	703	691	218	<b>286</b>	44	66	5	29	4	39
			55,05 %	98,29 %	31,55 %	<b>41,39 %</b>	6,37 %	9,55 %	0,72 %	4,20 %	0,58 %	5,64 %
112 - Westerhausen	1 von 1	757	495	487	130	<b>219</b>	27	40	6	31	3	31
			65,39 %	98,38 %	26,69 %	<b>44,97 %</b>	5,54 %	8,21 %	1,23 %	6,37 %	0,62 %	6,37 %

Stimmbezirk	Schnell- meldungen	Wahlbe- rechtigte	Wähler	gültig	Schlömer SPD	Franken CDU	Becker GRÜNE	Euteneuer FDP	Kemp PIRATEN	Kemper DIE LINKE	Geerligs Volksabstim- mung	Dr. Fischbach AfD
<b>121 - Siegtal</b>	1 von 1	768	420	416	112	<b>185</b>	25	40	11	18	1	24
			54,69 %	99,05 %	26,92 %	<b>44,47 %</b>	6,01 %	9,62 %	2,64 %	4,33 %	0,24 %	5,77 %
<b>122 - Weldergoven</b>	1 von 1	1.248	711	705	261	<b>279</b>	40	50	6	28	6	35
			56,97 %	99,16 %	37,02 %	<b>39,57 %</b>	5,67 %	7,09 %	0,85 %	3,97 %	0,85 %	4,96 %
<b>131 - Dambroich</b>	1 von 1	563	330	328	86	<b>168</b>	7	37	4	14	2	10
			58,61 %	99,39 %	26,22 %	<b>51,22 %</b>	2,13 %	11,28 %	1,22 %	4,27 %	0,61 %	3,05 %
<b>132 - Rott/Söven</b>	1 von 1	1.431	824	813	224	<b>373</b>	52	74	6	42	4	38
			57,58 %	98,67 %	27,55 %	<b>45,88 %</b>	6,40 %	9,10 %	0,74 %	5,17 %	0,49 %	4,67 %
<b>141 - Uckerath-Süd</b>	1 von 1	1.003	529	521	121	<b>255</b>	25	50	10	17	1	42
			52,74 %	98,49 %	23,22 %	<b>48,94 %</b>	4,80 %	9,60 %	1,92 %	3,26 %	0,19 %	8,06 %
<b>142 - Uckerath-Nord</b>	1 von 1	835	428	425	116	<b>168</b>	22	47	7	18	2	45
			51,26 %	99,30 %	27,29 %	<b>39,53 %</b>	5,18 %	11,06 %	1,65 %	4,24 %	0,47 %	10,59 %
<b>151 - Lichtenberg</b>	1 von 1	911	536	530	155	<b>241</b>	28	46	5	27	0	28
			58,84 %	98,88 %	29,25 %	<b>45,47 %</b>	5,28 %	8,68 %	0,94 %	5,09 %	0,00 %	5,28 %
<b>152 - Bierth</b>	1 von 1	900	474	465	119	<b>198</b>	32	42	12	20	2	40
			52,67 %	98,10 %	25,59 %	<b>42,58 %</b>	6,88 %	9,03 %	2,58 %	4,30 %	0,43 %	8,60 %
<b>161 - Süchterscheid</b>	1 von 1	675	356	355	117	<b>149</b>	23	23	4	22	0	17
			52,74 %	99,72 %	32,96 %	<b>41,97 %</b>	6,48 %	6,48 %	1,13 %	6,20 %	0,00 %	4,79 %
<b>162 - Stadt Blankenberg</b>	1 von 1	1.123	583	580	146	<b>270</b>	39	63	1	28	2	31
			51,91 %	99,49 %	25,17 %	<b>46,55 %</b>	6,72 %	10,86 %	0,17 %	4,83 %	0,34 %	5,34 %
<b>171 - Eichholz</b>	1 von 1	594	315	308	91	<b>124</b>	24	21	8	15	1	24
			53,03 %	97,78 %	29,55 %	<b>40,26 %</b>	7,79 %	6,82 %	2,60 %	4,87 %	0,32 %	7,79 %
<b>172 - Dahlhausen/Eulen- berg</b>	1 von 1	1.093	595	589	182	<b>241</b>	43	40	12	23	4	44
			54,44 %	98,99 %	30,90 %	<b>40,92 %</b>	7,30 %	6,79 %	2,04 %	3,90 %	0,68 %	7,47 %
<b>181 - Allner</b>	1 von 1	1.145	598	590	175	<b>253</b>	29	54	10	27	2	40
			52,23 %	98,66 %	29,66 %	<b>42,88 %</b>	4,92 %	9,15 %	1,69 %	4,58 %	0,34 %	6,78 %
<b>182 - Bröl</b>	1 von 1	917	457	449	140	<b>166</b>	35	43	6	24	6	29
			49,84 %	98,25 %	31,18 %	<b>36,97 %</b>	7,80 %	9,58 %	1,34 %	5,35 %	1,34 %	6,46 %
<b>191 - Happerschoß</b>	1 von 1	1.071	693	686	200	<b>308</b>	53	58	16	26	3	22
			64,71 %	98,99 %	29,15 %	<b>44,90 %</b>	7,73 %	8,45 %	2,33 %	3,79 %	0,44 %	3,21 %
<b>192 - Heisterschoß</b>	1 von 1	945	538	531	160	<b>226</b>	25	45	14	26	2	33
			56,93 %	98,70 %	30,13 %	<b>42,56 %</b>	4,71 %	8,47 %	2,64 %	4,90 %	0,38 %	6,21 %
<b>201 - Bödingen</b>	1 von 1	930	538	532	130	<b>249</b>	38	39	9	18	0	49
			57,85 %	98,88 %	24,44 %	<b>46,80 %</b>	7,14 %	7,33 %	1,69 %	3,38 %	0,00 %	9,21 %
<b>202 - Lauthausen/Ober- ael</b>	1 von 1	902	437	428	115	<b>194</b>	28	24	10	16	3	38
			48,45 %	97,94 %	26,87 %	<b>45,33 %</b>	6,54 %	5,61 %	2,34 %	3,74 %	0,70 %	8,88 %
<b>B01 - Briefwahl</b>	1 von 1	0	708	702	178	<b>335</b>	42	65	14	23	5	40
				99,15 %	25,36 %	<b>47,72 %</b>	5,98 %	9,26 %	1,99 %	3,28 %	0,71 %	5,70 %
<b>B02 - Briefwahl</b>	1 von 1	0	694	688	215	<b>290</b>	44	67	12	20	9	31

Stimmbezirk	Schnell- meldungen	Wahlbe- rechtigte	Wähler	gültig	Schlömer SPD	Franken CDU	Becker GRÜNE	Euteneuer FDP	Kemp PIRATEN	Kemper DIE LINKE	Geerligs Volksabstim- mung	Dr. Fischbach AfD
				99,14 %	31,25 %	<b>42,15 %</b>	6,40 %	9,74 %	1,74 %	2,91 %	1,31 %	4,51 %
<b>B03 - Briefwahl</b>	1 von 1	0	728	722	212	<b>351</b>	42	55	8	19	2	33
				99,18 %	29,36 %	<b>48,61 %</b>	5,82 %	7,62 %	1,11 %	2,63 %	0,28 %	4,57 %
<b>B04 - Briefwahl</b>	1 von 1	0	604	600	164	<b>268</b>	50	60	3	28	4	23
				99,34 %	27,33 %	<b>44,67 %</b>	8,33 %	10,00 %	0,50 %	4,67 %	0,67 %	3,83 %
<b>B05 - Briefwahl</b>	1 von 1	0	674	672	175	<b>329</b>	42	62	10	17	6	31
				99,70 %	26,04 %	<b>48,96 %</b>	6,25 %	9,23 %	1,49 %	2,53 %	0,89 %	4,61 %
<b>B06 - Briefwahl</b>	1 von 1	0	525	512	168	<b>216</b>	33	36	7	24	2	26
				97,52 %	32,81 %	<b>42,19 %</b>	6,45 %	7,03 %	1,37 %	4,69 %	0,39 %	5,08 %
<b>B07 - Briefwahl</b>	1 von 1	0	606	600	158	<b>297</b>	44	49	4	15	1	32
				99,01 %	26,33 %	<b>49,50 %</b>	7,33 %	8,17 %	0,67 %	2,50 %	0,17 %	5,33 %
<b>B08- Briefwahl</b>	1 von 1	0	870	863	245	<b>408</b>	50	67	9	29	4	51
				99,20 %	28,39 %	<b>47,28 %</b>	5,79 %	7,76 %	1,04 %	3,36 %	0,46 %	5,91 %
<b>Stadt Hennef</b>	43 von 43	36.384	25.176	24.876	7.358	<b>10.914</b>	1.514	2.123	361	1.048	116	1.442
			69,20 %	98,81 %	29,58 %	<b>43,87 %</b>	6,09 %	8,53 %	1,45 %	4,21 %	0,47 %	5,80 %

Stadt Hennef  
Landtagswahl 14.05.2017  
Zusammenstellung der Ergebnisse nach Stimmbezirken - Zweitstimmen -

Stimmbezirk	Schnell- meldungen	Wahlbe- rechtigte	Wähler	gültig	SPD	CDU	GRÜNE	FDP	PIRATEN	DIE LINKE	NPD	Die PAR- TEI	FREIE WÄHLER	BIG	FBI/FWG	ÖDP	Volksab- stimmung	TIERSCHUTZ-
010 - Obere Warth	1 von 1	1.675	998	983	251	<b>357</b>	76	142	7	44	7	10	10	0	1	1	0	7
			59,58 %	98,50 %	25,53 %	<b>36,32 %</b>	7,73 %	14,45 %	0,71 %	4,48 %	0,71 %	1,02 %	1,02 %	0,00 %	0,10 %	0,10 %	0,00 %	0,00 %
021 - Untere Warth	1 von 1	796	348	340	<b>107</b>	105	17	41	4	23	1	2	0	0	0	0	3	4
			43,72 %	97,70 %	<b>31,47 %</b>	30,88 %	5,00 %	12,06 %	1,18 %	6,76 %	0,29 %	0,59 %	0,00 %	0,00 %	0,00 %	0,00 %	0,00 %	0,88 %
022 - Untere Warth/Mitte	1 von 1	874	472	466	124	<b>168</b>	24	68	6	18	2	3	4	4	0	1	0	3
			54,00 %	98,73 %	26,61 %	<b>36,05 %</b>	5,15 %	14,59 %	1,29 %	3,86 %	0,43 %	0,64 %	0,86 %	0,86 %	0,00 %	0,21 %	0,00 %	0,00 %
031 - Zen- trum-West	1 von 1	743	392	388	86	<b>145</b>	36	54	1	23	1	7	1	0	1	1	1	1
			52,76 %	98,98 %	22,16 %	<b>37,37 %</b>	9,28 %	13,92 %	0,26 %	5,93 %	0,26 %	1,80 %	0,26 %	0,00 %	0,26 %	0,26 %	0,26 %	0,26 %
032 - Zen- trum-Ost	1 von 1	879	412	408	110	<b>115</b>	35	71	5	29	1	6	3	0	0	1	1	3
			46,87 %	99,03 %	26,96 %	<b>28,19 %</b>	8,58 %	17,40 %	1,23 %	7,11 %	0,25 %	1,47 %	0,74 %	0,00 %	0,00 %	0,25 %	0,25 %	0,74 %
041 - Nord-Ost	1 von 1	1.197	593	586	140	<b>220</b>	43	95	0	36	3	6	0	1	0	0	1	4
			49,54 %	98,82 %	23,89 %	<b>37,54 %</b>	7,34 %	16,21 %	0,00 %	6,14 %	0,51 %	1,02 %	0,00 %	0,17 %	0,00 %	0,00 %	0,00 %	0,17 %
042 - Nord-West	1 von 1	883	412	406	99	<b>147</b>	29	67	3	21	1	3	1	0	0	0	3	0
			46,66 %	98,54 %	24,38 %	<b>36,21 %</b>	7,14 %	16,50 %	0,74 %	5,17 %	0,25 %	0,74 %	0,25 %	0,00 %	0,00 %	0,00 %	0,00 %	0,74 %
051 - Blocks- berg	1 von 1	893	457	448	118	<b>162</b>	30	80	5	15	1	2	1	0	0	0	1	1
			51,18 %	98,03 %	26,34 %	<b>36,16 %</b>	6,70 %	17,86 %	1,12 %	3,35 %	0,22 %	0,45 %	0,22 %	0,00 %	0,00 %	0,00 %	0,22 %	0,22 %
052 - Zen- trum-Süd	1 von 1	997	552	536	154	<b>204</b>	32	76	2	23	0	1	2	1	1	0	0	2
			55,37 %	97,10 %	28,73 %	<b>38,06 %</b>	5,97 %	14,18 %	0,37 %	4,29 %	0,00 %	0,19 %	0,37 %	0,19 %	0,19 %	0,00 %	0,00 %	0,37 %
061 - Steimels- berg	1 von 1	783	413	406	102	<b>145</b>	25	69	6	25	0	6	1	0	0	0	1	4
			52,75 %	98,31 %	25,12 %	<b>35,71 %</b>	6,16 %	17,00 %	1,48 %	6,16 %	0,00 %	1,48 %	0,25 %	0,00 %	0,00 %	0,00 %	0,25 %	0,99 %
062 - Süd	1 von 1	1.035	529	521	162	<b>170</b>	29	54	7	29	3	3	0	1	0	0	1	4
			51,11 %	98,49 %	31,09 %	<b>32,63 %</b>	5,57 %	10,36 %	1,34 %	5,57 %	0,58 %	0,58 %	0,00 %	0,19 %	0,00 %	0,00 %	0,19 %	0,77 %
070 - Geistingen	1 von 1	1.875	1.002	990	264	<b>332</b>	76	148	10	48	7	9	5	0	0	1	4	9
			53,44 %	98,80 %	26,67 %	<b>33,54 %</b>	7,68 %	14,95 %	1,01 %	4,85 %	0,71 %	0,91 %	0,51 %	0,00 %	0,00 %	0,10 %	0,40 %	0,91 %
080 - Geistin- gen-Sand	1 von 1	1.600	850	840	249	<b>313</b>	43	120	11	41	2	6	1	0	0	4	0	3
			53,13 %	98,82 %	29,64 %	<b>37,26 %</b>	5,12 %	14,29 %	1,31 %	4,88 %	0,24 %	0,71 %	0,12 %	0,00 %	0,00 %	0,48 %	0,00 %	0,36 %
090 - Stoßdorf	1 von 1	1.387	791	773	218	<b>302</b>	48	94	3	27	5	10	1	0	0	1	0	2
			57,03 %	97,72 %	28,20 %	<b>39,07 %</b>	6,21 %	12,16 %	0,39 %	3,49 %	0,65 %	1,29 %	0,13 %	0,00 %	0,00 %	0,13 %	0,00 %	0,26 %
100 - Geisbach	1 von 1	1.679	986	978	251	<b>377</b>	67	152	4	48	2	6	3	1	0	0	1	8
			58,73 %	99,19 %	25,66 %	<b>38,55 %</b>	6,85 %	15,54 %	0,41 %	4,91 %	0,20 %	0,61 %	0,31 %	0,10 %	0,00 %	0,00 %	0,10 %	0,82 %
111 - Edgoven	1 von 1	1.277	703	693	174	<b>223</b>	64	123	5	30	2	3	5	0	0	3	1	7
			55,05 %	98,58 %	25,11 %	<b>32,18 %</b>	9,24 %	17,75 %	0,72 %	4,33 %	0,29 %	0,43 %	0,72 %	0,00 %	0,00 %	0,43 %	0,14 %	1,01 %
112 - Wester- hausen	1 von 1	757	495	490	118	<b>184</b>	24	55	5	35	3	3	3	0	0	2	0	6
			65,39 %	98,99 %	24,08 %	<b>37,55 %</b>	4,90 %	11,22 %	1,02 %	7,14 %	0,61 %	0,61 %	0,61 %	0,00 %	0,00 %	0,41 %	0,00 %	1,22 %
121 - Siegtal	1 von 1	768	420	419	102	<b>155</b>	31	68	8	16	1	0	0	0	2	1	0	5
			54,69 %	99,76 %	24,34 %	<b>36,99 %</b>	7,40 %	16,23 %	1,91 %	3,82 %	0,24 %	0,00 %	0,00 %	0,00 %	0,48 %	0,24 %	0,00 %	1,19 %

Stimmbezirk	Schnell- meldungen	Wahlbe- rechtigte	Wähler	gültig	SPD	CDU	GRÜNE	FDP	PIRATEN	DIE LINKE	NPD	Die PAR- TEI	FREIE WÄHLER	BIG	FBI/FWG	ÖDP	Volksab- stimmung	TIERSCHUTZ-
122 - Weldergo- ven	1 von 1	1.248	711	706	211	<b>231</b>	65	105	7	31	3	4	2	0	0	0	1	4
			56,97 %	99,30 %	29,89 %	<b>32,72 %</b>	9,21 %	14,87 %	0,99 %	4,39 %	0,42 %	0,57 %	0,28 %	0,00 %	0,00 %	0,00 %	0,14 %	0,57 %
131 - Dambroich	1 von 1	563	330	325	88	<b>146</b>	14	45	1	14	1	1	1	0	0	0	0	1
			58,61 %	98,48 %	27,08 %	<b>44,92 %</b>	4,31 %	13,85 %	0,31 %	4,31 %	0,31 %	0,31 %	0,31 %	0,00 %	0,00 %	0,00 %	0,00 %	0,31 %
132 - Rott/Söven	1 von 1	1.431	824	813	196	<b>336</b>	56	117	4	37	2	6	2	0	0	0	2	6
			57,58 %	98,67 %	24,11 %	<b>41,33 %</b>	6,89 %	14,39 %	0,49 %	4,55 %	0,25 %	0,74 %	0,25 %	0,00 %	0,00 %	0,00 %	0,25 %	0,74 %
141 - Uckerath- Süd	1 von 1	1.003	529	524	107	<b>215</b>	55	49	5	16	0	2	3	0	0	4	0	6
			52,74 %	99,05 %	20,42 %	<b>41,03 %</b>	10,50 %	9,35 %	0,95 %	3,05 %	0,00 %	0,38 %	0,57 %	0,00 %	0,00 %	0,76 %	0,00 %	1,15 %
142 - Uckerath- Nord	1 von 1	835	428	425	118	<b>139</b>	18	69	3	14	6	1	1	0	0	0	3	3
			51,26 %	99,30 %	27,76 %	<b>32,71 %</b>	4,24 %	16,24 %	0,71 %	3,29 %	1,41 %	0,24 %	0,24 %	0,00 %	0,00 %	0,00 %	0,71 %	0,71 %
151 - Lichten- berg	1 von 1	911	536	530	139	<b>191</b>	33	81	4	31	2	2	1	0	0	1	0	4
			58,84 %	98,88 %	26,23 %	<b>36,04 %</b>	6,23 %	15,28 %	0,75 %	5,85 %	0,38 %	0,38 %	0,19 %	0,00 %	0,00 %	0,19 %	0,00 %	0,75 %
152 - Bierth	1 von 1	900	474	465	113	<b>169</b>	23	67	11	19	3	5	2	0	0	1	0	4
			52,67 %	98,10 %	24,30 %	<b>36,34 %</b>	4,95 %	14,41 %	2,37 %	4,09 %	0,65 %	1,08 %	0,43 %	0,00 %	0,00 %	0,22 %	0,00 %	0,86 %
161 - Süchter- scheid	1 von 1	675	356	354	97	<b>129</b>	25	45	5	26	0	3	0	0	1	0	0	4
			52,74 %	99,44 %	27,40 %	<b>36,44 %</b>	7,06 %	12,71 %	1,41 %	7,34 %	0,00 %	0,85 %	0,00 %	0,00 %	0,28 %	0,00 %	0,00 %	1,13 %
162 - Stadt Blan- kenberg	1 von 1	1.123	583	578	123	<b>221</b>	38	99	0	34	1	1	3	0	0	0	0	8
			51,91 %	99,14 %	21,28 %	<b>38,24 %</b>	6,57 %	17,13 %	0,00 %	5,88 %	0,17 %	0,17 %	0,52 %	0,00 %	0,00 %	0,00 %	0,00 %	1,38 %
171 - Eichholz	1 von 1	594	315	308	74	<b>101</b>	20	37	2	19	3	4	3	1	0	0	0	3
			53,03 %	97,78 %	24,03 %	<b>32,79 %</b>	6,49 %	12,01 %	0,65 %	6,17 %	0,97 %	1,30 %	0,97 %	0,32 %	0,00 %	0,00 %	0,00 %	0,97 %
172 - Dahlhau- sen/Eulenberg	1 von 1	1.093	595	591	161	<b>212</b>	43	65	5	26	2	7	3	0	0	2	0	7
			54,44 %	99,33 %	27,24 %	<b>35,87 %</b>	7,28 %	11,00 %	0,85 %	4,40 %	0,34 %	1,18 %	0,51 %	0,00 %	0,00 %	0,34 %	0,00 %	1,18 %
181 - Allner	1 von 1	1.145	598	591	168	<b>184</b>	34	98	8	27	0	4	4	0	0	1	0	9
			52,23 %	98,83 %	28,43 %	<b>31,13 %</b>	5,75 %	16,58 %	1,35 %	4,57 %	0,00 %	0,68 %	0,68 %	0,00 %	0,00 %	0,17 %	0,00 %	1,52 %
182 - Bröl	1 von 1	917	457	450	130	<b>146</b>	37	56	4	18	2	1	4	0	0	0	4	5
			49,84 %	98,47 %	28,89 %	<b>32,44 %</b>	8,22 %	12,44 %	0,89 %	4,00 %	0,44 %	0,22 %	0,89 %	0,00 %	0,00 %	0,00 %	0,89 %	1,11 %
191 - Happer- schoß	1 von 1	1.071	693	689	165	<b>221</b>	66	127	9	25	1	15	5	0	0	1	0	7
			64,71 %	99,42 %	23,95 %	<b>32,08 %</b>	9,58 %	18,43 %	1,31 %	3,63 %	0,15 %	2,18 %	0,73 %	0,00 %	0,00 %	0,15 %	0,00 %	1,02 %
192 - Heister- schoß	1 von 1	945	538	530	145	<b>193</b>	30	67	3	21	0	10	2	0	0	1	2	6
			56,93 %	98,51 %	27,36 %	<b>36,42 %</b>	5,66 %	12,64 %	0,57 %	3,96 %	0,00 %	1,89 %	0,38 %	0,00 %	0,00 %	0,19 %	0,38 %	1,13 %
201 - Bödingen	1 von 1	930	538	533	104	<b>191</b>	47	91	5	22	0	1	4	0	0	2	0	5
			57,85 %	99,07 %	19,51 %	<b>35,83 %</b>	8,82 %	17,07 %	0,94 %	4,13 %	0,00 %	0,19 %	0,75 %	0,00 %	0,00 %	0,38 %	0,00 %	0,94 %
202 - Lauthau- sen/Oberauel	1 von 1	902	437	427	96	<b>168</b>	32	49	5	20	5	3	1	0	0	0	3	2
			48,45 %	97,71 %	22,48 %	<b>39,34 %</b>	7,49 %	11,48 %	1,17 %	4,68 %	1,17 %	0,70 %	0,23 %	0,00 %	0,00 %	0,00 %	0,70 %	0,47 %
B01 - Briefwahl	1 von 1	0	708	704	163	<b>278</b>	48	114	10	23	1	5	5	0	1	2	2	9
				99,44 %	23,15 %	<b>39,49 %</b>	6,82 %	16,19 %	1,42 %	3,27 %	0,14 %	0,71 %	0,71 %	0,00 %	0,14 %	0,28 %	0,28 %	1,28 %
B02 - Briefwahl	1 von 1	0	694	688	166	<b>245</b>	64	115	9	21	2	4	1	0	0	3	5	5
				99,14 %	24,13 %	<b>35,61 %</b>	9,30 %	16,72 %	1,31 %	3,05 %	0,29 %	0,58 %	0,15 %	0,00 %	0,00 %	0,44 %	0,73 %	0,73 %
B03 - Briefwahl	1 von 1	0	728	722	188	<b>305</b>	52	102	3	19	4	3	3	0	0	0	1	2
				99,18 %	26,04 %	<b>42,24 %</b>	7,20 %	14,13 %	0,42 %	2,63 %	0,55 %	0,42 %	0,42 %	0,00 %	0,00 %	0,00 %	0,14 %	0,28 %









































Stimmbezirk	Schnell- meldungen	Wahlbe- rechtigte	Wähler	gültig	SPD	CDU	GRÜNE	FDP	PIRATEN	DIE LINKE	NPD	Die PAR- TEI	FREIE WÄHLER	BIG	FBI/FWG	ÖDP	Volksab- stimmung	TIERSCHUTZ-
<b>B04 - Briefwahl</b>	1 von 1	0	604	603	140	<b>228</b>	55	108	2	25	0	0	0	0	0	2	3	5
				99,83 %	23,22 %	<b>37,81 %</b>	9,12 %	17,91 %	0,33 %	4,15 %	0,00 %	0,00 %	0,00 %	0,00 %	0,00 %	0,00 %	0,33 %	0,50 %
<b>B05 - Briefwahl</b>	1 von 1	0	674	673	145	<b>293</b>	49	103	4	23	3	1	2	0	0	0	3	4
				99,85 %	21,55 %	<b>43,54 %</b>	7,28 %	15,30 %	0,59 %	3,42 %	0,45 %	0,15 %	0,30 %	0,00 %	0,00 %	0,00 %	0,45 %	0,59 %
<b>B06 - Briefwahl</b>	1 von 1	0	525	513	143	<b>181</b>	41	69	8	27	2	2	0	0	0	1	1	3
				97,71 %	27,88 %	<b>35,28 %</b>	7,99 %	13,45 %	1,56 %	5,26 %	0,39 %	0,39 %	0,00 %	0,00 %	0,00 %	0,19 %	0,19 %	0,58 %
<b>B07 - Briefwahl</b>	1 von 1	0	606	597	144	<b>226</b>	39	106	3	20	2	4	0	0	0	1	1	2
				98,51 %	24,12 %	<b>37,86 %</b>	6,53 %	17,76 %	0,50 %	3,35 %	0,34 %	0,67 %	0,00 %	0,00 %	0,00 %	0,17 %	0,17 %	0,34 %
<b>B08 - Briefwahl</b>	1 von 1	0	870	863	215	<b>360</b>	52	121	3	24	1	8	1	0	0	0	5	11
				99,20 %	24,91 %	<b>41,71 %</b>	6,03 %	14,02 %	0,35 %	2,78 %	0,12 %	0,93 %	0,12 %	0,00 %	0,00 %	0,00 %	0,58 %	1,27 %
<b>Stadt Hennef</b>	43 von 43	36.384	25.176	24.873	6.368	<b>9.133</b>	1.765	3.682	215	1.113	88	183	94	9	7	38	54	198
				69,20 %	98,80 %	25,60 %	<b>36,72 %</b>	7,10 %	14,80 %	0,86 %	4,47 %	0,35 %	0,74 %	0,38 %	0,04 %	0,03 %	0,15 %	0,22 %






Stimmbezirk	AD-Demokraten NRW	AfD	AUFBRUCH C	BGE	DBD	DKP	ZENTRUM	DIE RECHTE	REP	DIE VIOLETTEN	JED	MLPD	PAN	Gesundheitsforschung	PARTEILOSE WG „BRD“	Schöner Leben	V-Partei³
010 - Obere Warth	8	51	2	0	2	1	1	0	0	0	2	2	0	1	0	0	0
	0,81 %	5,19 %	0,20 %	0,00 %	0,20 %	0,10 %	0,10 %	0,00 %	0,00 %	0,00 %	0,20 %	0,20 %	0,00 %	0,10 %	0,00 %	0,00 %	0,00 %
021 - Untere Warth	0	32	0	0	0	0	1	0	0	0	0	0	0	0	0	0	0
	0,00 %	9,41 %	0,00 %	0,00 %	0,00 %	0,00 %	0,29 %	0,00 %	0,00 %	0,00 %	0,00 %	0,00 %	0,00 %	0,00 %	0,00 %	0,00 %	0,00 %
022 - Untere Warth/Mitte	2	37	0	0	0	0	0	0	0	0	0	1	0	0	0	0	1
	0,43 %	7,94 %	0,00 %	0,00 %	0,00 %	0,00 %	0,00 %	0,00 %	0,00 %	0,00 %	0,00 %	0,21 %	0,00 %	0,00 %	0,00 %	0,00 %	0,21 %
031 - Zentrum-West	0	28	0	0	0	0	0	0	1	0	1	0	0	0	0	0	0
	0,00 %	7,22 %	0,00 %	0,00 %	0,00 %	0,00 %	0,00 %	0,00 %	0,26 %	0,00 %	0,26 %	0,00 %	0,00 %	0,00 %	0,00 %	0,00 %	0,00 %
032 - Zentrum-Ost	0	24	0	0	0	0	0	0	0	0	1	0	0	2	0	0	1
	0,00 %	5,88 %	0,00 %	0,00 %	0,00 %	0,00 %	0,00 %	0,00 %	0,00 %	0,00 %	0,25 %	0,00 %	0,00 %	0,49 %	0,00 %	0,00 %	0,25 %
041 - Nord-Ost	0	34	2	0	0	0	0	0	0	0	0	0	0	0	1	0	0
	0,00 %	5,80 %	0,34 %	0,00 %	0,00 %	0,00 %	0,00 %	0,00 %	0,00 %	0,00 %	0,00 %	0,00 %	0,00 %	0,00 %	0,17 %	0,00 %	0,00 %
042 - Nord-West	0	28	0	0	1	0	0	0	1	0	0	0	0	0	0	0	1
	0,00 %	6,90 %	0,00 %	0,00 %	0,25 %	0,00 %	0,00 %	0,00 %	0,25 %	0,00 %	0,00 %	0,00 %	0,00 %	0,00 %	0,00 %	0,25 %	0,25 %
051 - Blocksberg	1	26	1	0	1	0	0	0	0	0	1	0	0	0	0	1	1
	0,22 %	5,80 %	0,22 %	0,00 %	0,22 %	0,00 %	0,00 %	0,00 %	0,00 %	0,00 %	0,22 %	0,00 %	0,00 %	0,00 %	0,00 %	0,22 %	0,22 %
052 - Zentrum-Süd	0	35	0	0	1	0	0	0	1	0	0	1	0	0	0	0	0
	0,00 %	6,53 %	0,00 %	0,00 %	0,19 %	0,00 %	0,00 %	0,00 %	0,19 %	0,00 %	0,00 %	0,19 %	0,00 %	0,00 %	0,00 %	0,00 %	0,00 %
061 - Steimelsberg	0	19	0	0	0	0	2	0	0	0	0	1	0	0	0	0	0
	0,00 %	4,68 %	0,00 %	0,00 %	0,00 %	0,00 %	0,49 %	0,00 %	0,00 %	0,00 %	0,00 %	0,25 %	0,00 %	0,00 %	0,00 %	0,00 %	0,00 %
062 - Süd	1	52	0	0	0	0	1	0	0	1	0	0	0	0	0	0	3
	0,19 %	9,98 %	0,00 %	0,00 %	0,00 %	0,00 %	0,19 %	0,00 %	0,00 %	0,19 %	0,00 %	0,00 %	0,00 %	0,00 %	0,00 %	0,00 %	0,58 %
070 - Geistingen	0	70	1	0	0	0	0	0	2	2	0	0	0	0	0	0	2
	0,00 %	7,07 %	0,10 %	0,00 %	0,00 %	0,00 %	0,00 %	0,00 %	0,20 %	0,20 %	0,00 %	0,00 %	0,00 %	0,00 %	0,00 %	0,00 %	0,20 %
080 - Geistingen-Sand	2	38	3	0	1	0	0	0	0	1	0	0	0	1	0	0	1
	0,24 %	4,52 %	0,36 %	0,00 %	0,12 %	0,00 %	0,00 %	0,00 %	0,00 %	0,12 %	0,00 %	0,00 %	0,00 %	0,12 %	0,00 %	0,00 %	0,12 %
090 - Stoßdorf	2	52	2	0	2	0	0	0	0	0	0	2	0	1	0	0	1
	0,26 %	6,73 %	0,26 %	0,00 %	0,26 %	0,00 %	0,00 %	0,00 %	0,00 %	0,00 %	0,00 %	0,26 %	0,00 %	0,13 %	0,00 %	0,00 %	0,13 %
100 - Geisbach	0	51	5	0	0	0	0	0	1	0	0	0	0	1	0	0	0
	0,00 %	5,21 %	0,51 %	0,00 %	0,00 %	0,00 %	0,00 %	0,00 %	0,10 %	0,00 %	0,00 %	0,00 %	0,00 %	0,10 %	0,00 %	0,00 %	0,00 %
111 - Edgoven	0	46	0	1	0	0	0	0	0	1	0	0	0	0	0	1	4
	0,00 %	6,64 %	0,00 %	0,14 %	0,00 %	0,00 %	0,00 %	0,00 %	0,00 %	0,14 %	0,00 %	0,00 %	0,00 %	0,00 %	0,00 %	0,14 %	0,58 %
112 - Westerhausen	0	35	8	1	3	0	0	0	0	0	1	0	0	2	0	1	1
	0,00 %	7,14 %	1,63 %	0,20 %	0,61 %	0,00 %	0,00 %	0,00 %	0,00 %	0,00 %	0,20 %	0,00 %	0,00 %	0,41 %	0,00 %	0,20 %	0,20 %
121 - Siegtal	0	29	0	0	0	0	0	0	1	0	0	0	0	0	0	0	0
	0,00 %	6,92 %	0,00 %	0,00 %	0,00 %	0,00 %	0,00 %	0,00 %	0,24 %	0,00 %	0,00 %	0,00 %	0,00 %	0,00 %	0,00 %	0,00 %	0,00 %
122 - Weldergoven	1	35	0	2	2	0	0	0	0	1	0	0	1	0	0	0	0
	0,14 %	4,96 %	0,00 %	0,28 %	0,28 %	0,00 %	0,00 %	0,00 %	0,00 %	0,14 %	0,00 %	0,00 %	0,14 %	0,00 %	0,00 %	0,00 %	0,00 %
131 - Dambroich	0	10	0	0	0	0	0	0	2	0	0	0	0	0	0	0	1

Stimmbezirk	AD-Demo- kraten NRW	AfD	AUF- BRUCH C	BGE	DBD	DKP	ZENTRUM	DIE RECHTE	REP	DIE VIO- LETTEN	JED	MLPD	PAN	Gesund- heitsfor- schung	PARTEI- LOSE WG „BRD“	Schöner Leben	V-Partei³
	0,00 %	3,08 %	0,00 %	0,00 %	0,00 %	0,00 %	0,00 %	0,00 %	0,62 %	0,00 %	0,00 %	0,00 %	0,00 %	0,00 %	0,00 %	0,00 %	0,31 %
132 - Rott/Söven	1	45	0	0	0	0	1	0	0	1	0	0	0	0	0	0	1
	0,12 %	5,54 %	0,00 %	0,00 %	0,00 %	0,00 %	0,12 %	0,00 %	0,00 %	0,12 %	0,00 %	0,00 %	0,00 %	0,00 %	0,00 %	0,00 %	0,12 %
141 - Uckerath- Süd	0	52	1	0	0	0	0	1	0	4	2	0	0	0	0	0	2
	0,00 %	9,92 %	0,19 %	0,00 %	0,00 %	0,00 %	0,00 %	0,19 %	0,00 %	0,76 %	0,38 %	0,00 %	0,00 %	0,00 %	0,00 %	0,00 %	0,38 %
142 - Uckerath- Nord	0	46	2	0	0	0	0	0	0	0	1	0	0	0	0	0	1
	0,00 %	10,82 %	0,47 %	0,00 %	0,00 %	0,00 %	0,00 %	0,00 %	0,00 %	0,00 %	0,24 %	0,00 %	0,00 %	0,00 %	0,00 %	0,00 %	0,24 %
151 - Lichtenberg	2	35	0	0	2	0	0	0	0	1	0	0	1	0	0	0	0
	0,38 %	6,60 %	0,00 %	0,00 %	0,38 %	0,00 %	0,00 %	0,00 %	0,00 %	0,19 %	0,00 %	0,00 %	0,19 %	0,00 %	0,00 %	0,00 %	0,00 %
152 - Bierth	1	44	0	0	0	0	1	0	0	0	0	1	0	0	0	0	1
	0,22 %	9,46 %	0,00 %	0,00 %	0,00 %	0,00 %	0,22 %	0,00 %	0,00 %	0,00 %	0,00 %	0,22 %	0,00 %	0,00 %	0,00 %	0,00 %	0,22 %
161 - Süchter- scheid	0	16	0	0	0	0	0	0	1	1	0	0	0	0	0	0	1
	0,00 %	4,52 %	0,00 %	0,00 %	0,00 %	0,00 %	0,00 %	0,00 %	0,28 %	0,28 %	0,00 %	0,00 %	0,00 %	0,00 %	0,00 %	0,00 %	0,28 %
162 - Stadt Blan- kenberg	1	40	2	2	1	0	0	0	2	0	0	0	0	0	0	2	0
	0,17 %	6,92 %	0,35 %	0,35 %	0,17 %	0,00 %	0,00 %	0,00 %	0,35 %	0,00 %	0,00 %	0,00 %	0,00 %	0,00 %	0,00 %	0,35 %	0,00 %
171 - Eichholz	1	33	0	1	0	0	0	0	0	0	0	1	0	1	0	1	3
	0,32 %	10,71 %	0,00 %	0,32 %	0,00 %	0,00 %	0,00 %	0,00 %	0,00 %	0,00 %	0,00 %	0,32 %	0,00 %	0,32 %	0,00 %	0,32 %	0,97 %
172 - Dahlhau- sen/Eulenberg	0	55	0	0	0	0	0	0	0	0	1	0	0	0	0	0	2
	0,00 %	9,31 %	0,00 %	0,00 %	0,00 %	0,00 %	0,00 %	0,00 %	0,00 %	0,00 %	0,17 %	0,00 %	0,00 %	0,00 %	0,00 %	0,00 %	0,34 %
181 - Allner	0	46	2	1	1	0	0	0	0	1	1	2	0	0	0	0	0
	0,00 %	7,78 %	0,34 %	0,17 %	0,17 %	0,00 %	0,00 %	0,00 %	0,00 %	0,17 %	0,17 %	0,34 %	0,00 %	0,00 %	0,00 %	0,00 %	0,00 %
182 - Bröl	2	34	1	2	0	0	0	1	0	0	1	1	0	1	0	0	0
	0,44 %	7,56 %	0,22 %	0,44 %	0,00 %	0,00 %	0,00 %	0,22 %	0,00 %	0,00 %	0,22 %	0,22 %	0,00 %	0,22 %	0,00 %	0,00 %	0,00 %
191 - Happer- schoß	0	39	2	1	0	0	0	0	0	1	1	1	0	1	0	0	1
	0,00 %	5,66 %	0,29 %	0,15 %	0,00 %	0,00 %	0,00 %	0,00 %	0,00 %	0,15 %	0,15 %	0,15 %	0,00 %	0,15 %	0,00 %	0,00 %	0,15 %
192 - Heister- schoß	1	44	0	0	0	0	0	0	1	0	0	2	1	1	0	0	0
	0,19 %	8,30 %	0,00 %	0,00 %	0,00 %	0,00 %	0,00 %	0,00 %	0,19 %	0,00 %	0,00 %	0,38 %	0,19 %	0,19 %	0,00 %	0,00 %	0,00 %
201 - Bödingen	1	55	0	0	0	0	0	0	2	0	1	0	0	1	0	0	1
	0,19 %	10,32 %	0,00 %	0,00 %	0,00 %	0,00 %	0,00 %	0,00 %	0,38 %	0,00 %	0,19 %	0,00 %	0,00 %	0,19 %	0,00 %	0,00 %	0,19 %
202 - Lauthau- sen/Oberael	1	39	1	0	0	0	0	1	0	0	0	0	0	0	0	0	1
	0,23 %	9,13 %	0,23 %	0,00 %	0,00 %	0,00 %	0,00 %	0,23 %	0,00 %	0,00 %	0,00 %	0,00 %	0,00 %	0,00 %	0,00 %	0,00 %	0,23 %
B01 - Briefwahl	0	39	0	1	0	0	1	0	0	0	0	0	0	1	0	0	1
	0,00 %	5,54 %	0,00 %	0,14 %	0,00 %	0,00 %	0,14 %	0,00 %	0,00 %	0,00 %	0,00 %	0,00 %	0,00 %	0,14 %	0,00 %	0,00 %	0,14 %
B02 - Briefwahl	0	44	0	2	0	0	0	0	0	0	0	0	0	0	0	0	2
	0,00 %	6,40 %	0,00 %	0,29 %	0,00 %	0,00 %	0,00 %	0,00 %	0,00 %	0,00 %	0,00 %	0,00 %	0,00 %	0,00 %	0,00 %	0,00 %	0,29 %
B03 - Briefwahl	0	36	0	2	0	0	0	0	0	1	0	0	0	0	0	0	1
	0,00 %	4,99 %	0,00 %	0,28 %	0,00 %	0,00 %	0,00 %	0,00 %	0,00 %	0,14 %	0,00 %	0,00 %	0,00 %	0,00 %	0,00 %	0,00 %	0,14 %
B04 - Briefwahl	1	31	0	0	0	0	1	0	0	0	0	0	0	0	0	2	0
	0,17 %	5,14 %	0,00 %	0,00 %	0,00 %	0,00 %	0,17 %	0,00 %	0,00 %	0,00 %	0,00 %	0,00 %	0,00 %	0,00 %	0,00 %	0,33 %	0,00 %


































Stimmbezirk	AD-Demo- kraten NRW	AfD	AUF- BRUCH C	BGE	DBD	DKP	ZENTRUM	DIE RECHTE	REP	DIE VIO- LETTEN	JED	MLPD	PAN	Gesund- heitsfor- schung	PARTEI- LOSE WG „BRD“	Schöner Leben	V-Partei³
<b>B05 - Briefwahl</b>	0	35	0	1	2	0	1	0	0	2	2	0	0	0	0	0	0
	0,00 %	5,20 %	0,00 %	0,15 %	0,30 %	0,00 %	0,15 %	0,00 %	0,00 %	0,30 %	0,30 %	0,00 %	0,00 %	0,00 %	0,00 %	0,00 %	0,00 %
<b>B06 - Briefwahl</b>	0	30	0	2	1	0	0	1	0	0	1	0	0	0	0	0	0
	0,00 %	5,85 %	0,00 %	0,39 %	0,19 %	0,00 %	0,00 %	0,19 %	0,00 %	0,00 %	0,19 %	0,00 %	0,00 %	0,00 %	0,00 %	0,00 %	0,00 %
<b>B07 - Briefwahl</b>	0	39	0	2	1	0	2	0	1	0	0	0	1	0	0	1	2
	0,00 %	6,53 %	0,00 %	0,34 %	0,17 %	0,00 %	0,34 %	0,00 %	0,17 %	0,00 %	0,00 %	0,00 %	0,17 %	0,00 %	0,00 %	0,17 %	0,34 %
<b>B08- Briefwahl</b>	0	60	0	0	0	0	0	0	0	1	0	0	0	0	1	0	0
	0,00 %	6,95 %	0,00 %	0,00 %	0,00 %	0,00 %	0,00 %	0,00 %	0,00 %	0,12 %	0,00 %	0,00 %	0,00 %	0,00 %	0,12 %	0,00 %	0,00 %
<b>Stadt Hennef</b>	29	1.669	35	21	21	1	12	4	16	19	17	15	4	14	2	10	37
	0,12 %	6,71 %	0,14 %	0,08 %	0,08 %	0,00 %	0,05 %	0,02 %	0,06 %	0,08 %	0,07 %	0,06 %	0,02 %	0,06 %	0,01 %	0,04 %	0,15 %

Stadt Hennef  
Landtagswahl 14.05.2017  
Schlömer, SPD, Ergebnis - Erststimmen  
Stimmbezirk-Übersicht

021 - Untere Warth	37,32 %	
122 - Weldergoven	37,02 %	
080 - Geistingen-Sand	33,81 %	
052 - Zentrum-Süd	33,46 %	
161 - Süchterscheid	32,96 %	
062 - Süd	32,88 %	
B06 - Briefwahl	32,81 %	
100 - Geisbach	31,94 %	
111 - Edgoven	31,55 %	
041 - Nord-Ost	31,46 %	
070 - Geistingen	31,28 %	
B02 - Briefwahl	31,25 %	
182 - Bröl	31,18 %	
090 - Stoßdorf	31,02 %	
172 - Dahlhausen/Eulenberg	30,90 %	
010 - Obere Warth	30,66 %	
032 - Zentrum-Ost	30,39 %	
192 - Heisterschoß	30,13 %	
061 - Steimelsberg	30,05 %	
181 - Allner	29,66 %	
022 - Untere Warth/Mitte	29,59 %	
171 - Eichholz	29,55 %	
B03 - Briefwahl	29,36 %	
151 - Lichtenberg	29,25 %	
191 - Happerschoß	29,15 %	
051 - Blocksberg	28,89 %	
031 - Zentrum-West	28,72 %	
B08- Briefwahl	28,39 %	
132 - Rott/Söven	27,55 %	
B04 - Briefwahl	27,33 %	
142 - Uckerath-Nord	27,29 %	
121 - Siegtal	26,92 %	
202 - Lauthausen/Oberauel	26,87 %	
112 - Westerhausen	26,69 %	
B07 - Briefwahl	26,33 %	
131 - Dambroich	26,22 %	
B05 - Briefwahl	26,04 %	
042 - Nord-West	25,86 %	

152 - Bierth	25,59 %	
B01 - Briefwahl	25,36 %	
162 - Stadt Blankenberg	25,17 %	
201 - Bödingen	24,44 %	
141 - Uckerath-Süd	23,22 %	

Stadt Hennef  
Landtagswahl 14.05.2017  
Franken, CDU, Ergebnis - Erststimmen  
Stimmbezirk-Übersicht

131 - Dambroich	51,22 %	
B07 - Briefwahl	49,50 %	
B05 - Briefwahl	48,96 %	
141 - Uckerath-Süd	48,94 %	
B03 - Briefwahl	48,61 %	
B01 - Briefwahl	47,72 %	
B08- Briefwahl	47,28 %	
201 - Bödingen	46,80 %	
162 - Stadt Blankenberg	46,55 %	
132 - Rott/Söven	45,88 %	
100 - Geisbach	45,61 %	
042 - Nord-West	45,57 %	
151 - Lichtenberg	45,47 %	
202 - Lauthausen/Oberauel	45,33 %	
112 - Westerhausen	44,97 %	
191 - Happerschoß	44,90 %	
B04 - Briefwahl	44,67 %	
121 - Siegtal	44,47 %	
041 - Nord-Ost	44,39 %	
080 - Geistingen-Sand	44,17 %	
010 - Obere Warth	43,55 %	
090 - Stoßdorf	43,50 %	
051 - Blocksberg	43,33 %	
181 - Allner	42,88 %	
052 - Zentrum-Süd	42,70 %	
152 - Bierth	42,58 %	
192 - Heisterschoß	42,56 %	
070 - Geistingen	42,28 %	
B06 - Briefwahl	42,19 %	
B02 - Briefwahl	42,15 %	
022 - Untere Warth/Mitte	42,12 %	
161 - Süchterscheid	41,97 %	
031 - Zentrum-West	41,54 %	

111 - Edgoven	41,39 %	
172 - Dahlhausen/Eulenberg	40,92 %	
171 - Eichholz	40,26 %	
061 - Steimelsberg	39,90 %	
122 - Weldergoven	39,57 %	
142 - Uckerath-Nord	39,53 %	
062 - Süd	38,46 %	
182 - Bröl	36,97 %	
032 - Zentrum-Ost	36,52 %	
021 - Untere Warth	36,15 %	

Stadt Hennef  
Landtagswahl 14.05.2017  
Becker, GRÜNE, Ergebnis - Erststimmen  
Stimmbezirk-Übersicht





















032 - Zentrum-Ost	8,58 %	
B04 - Briefwahl	8,33 %	
031 - Zentrum-West	8,21 %	
182 - Bröl	7,80 %	
171 - Eichholz	7,79 %	
191 - Happerschoß	7,73 %	
B07 - Briefwahl	7,33 %	
172 - Dahlhausen/Eulenberg	7,30 %	
041 - Nord-Ost	7,14 %	
201 - Bödingen	7,14 %	
010 - Obere Warth	6,90 %	
152 - Bierth	6,88 %	
162 - Stadt Blankenberg	6,72 %	
202 - Lauthausen/Oberaue	6,54 %	
161 - Süchterscheid	6,48 %	
B06 - Briefwahl	6,45 %	
132 - Rott/Söven	6,40 %	
B02 - Briefwahl	6,40 %	
111 - Edgoven	6,37 %	
B05 - Briefwahl	6,25 %	
051 - Blocksberg	6,22 %	
061 - Steimelsberg	6,16 %	
070 - Geistingen	6,05 %	
121 - Siegtal	6,01 %	
B01 - Briefwahl	5,98 %	
B03 - Briefwahl	5,82 %	
100 - Geisbach	5,82 %	
B08- Briefwahl	5,79 %	

122 - Weldergoven	5,67 %	■
042 - Nord-West	5,67 %	■
090 - Stoßdorf	5,66 %	■
112 - Westerhausen	5,54 %	■
151 - Lichtenberg	5,28 %	■
142 - Uckerath-Nord	5,18 %	■
062 - Süd	5,00 %	■
181 - Allner	4,92 %	■
141 - Uckerath-Süd	4,80 %	■
192 - Heisterschoß	4,71 %	■
021 - Untere Warth	4,37 %	■
022 - Untere Warth/Mitte	4,10 %	■
080 - Geistingen-Sand	3,93 %	■
052 - Zentrum-Süd	3,88 %	■
131 - Dambroich	2,13 %	■

Stadt Hennef  
Landtagswahl 14.05.2017  
Euteneuer, FDP, Ergebnis - Erststimmen  
Stimmbezirk-Übersicht

131 - Dambroich	11,28 %	■
051 - Blocksberg	11,11 %	■
142 - Uckerath-Nord	11,06 %	■
162 - Stadt Blankenberg	10,86 %	■
061 - Steimelsberg	10,84 %	■
032 - Zentrum-Ost	10,29 %	■
022 - Untere Warth/Mitte	10,15 %	■
B04 - Briefwahl	10,00 %	■
B02 - Briefwahl	9,74 %	■
121 - Siegtal	9,62 %	■
141 - Uckerath-Süd	9,60 %	■
182 - Bröl	9,58 %	■
111 - Edgoven	9,55 %	■
021 - Untere Warth	9,33 %	■
B01 - Briefwahl	9,26 %	■
B05 - Briefwahl	9,23 %	■
181 - Allner	9,15 %	■
132 - Rott/Söven	9,10 %	■
152 - Bierth	9,03 %	■
052 - Zentrum-Süd	8,87 %	■
042 - Nord-West	8,87 %	■
151 - Lichtenberg	8,68 %	■
192 - Heisterschoß	8,47 %	■



191 - Happerschoß	8,45 %	
090 - Stoßdorf	8,37 %	
112 - Westerhausen	8,21 %	
B07 - Briefwahl	8,17 %	
041 - Nord-Ost	8,16 %	
031 - Zentrum-West	7,95 %	
B08- Briefwahl	7,76 %	
B03 - Briefwahl	7,62 %	
010 - Obere Warth	7,61 %	
062 - Süd	7,50 %	
080 - Geistingen-Sand	7,38 %	
201 - Bödingen	7,33 %	
070 - Geistingen	7,16 %	
100 - Geisbach	7,14 %	
122 - Weldergoven	7,09 %	
B06 - Briefwahl	7,03 %	
171 - Eichholz	6,82 %	
172 - Dahlhausen/Eulenberg	6,79 %	
161 - Süchterscheid	6,48 %	
202 - Lauthausen/Oberauel	5,61 %	































Stadt Hennef  
Landtagswahl 14.05.2017  
Kemper, DIE LINKE, Ergebnis - Erststimmen  
Stimmbezirk-Übersicht

032 - Zentrum-Ost	6,62 %	
061 - Steimelsberg	6,40 %	
112 - Westerhausen	6,37 %	
161 - Süchterscheid	6,20 %	
052 - Zentrum-Süd	5,73 %	
062 - Süd	5,38 %	
182 - Bröl	5,35 %	
132 - Rott/Söven	5,17 %	
151 - Lichtenberg	5,09 %	
192 - Heisterschoß	4,90 %	
171 - Eichholz	4,87 %	
162 - Stadt Blankenberg	4,83 %	
B06 - Briefwahl	4,69 %	
010 - Obere Warth	4,67 %	
B04 - Briefwahl	4,67 %	
021 - Untere Warth	4,66 %	
181 - Allner	4,58 %	
022 - Untere Warth/Mitte	4,54 %	







































080 - Geistingen-Sand	4,40 %	■
031 - Zentrum-West	4,36 %	■
121 - Siegtal	4,33 %	■
152 - Bierth	4,30 %	■
131 - Dambroich	4,27 %	■
142 - Uckerath-Nord	4,24 %	■
111 - Edgoven	4,20 %	■
042 - Nord-West	4,19 %	■
051 - Blocksberg	4,00 %	■
090 - Stoßdorf	3,99 %	■
122 - Weldergoven	3,97 %	■
172 - Dahlhausen/Eulenberg	3,90 %	■
191 - Happerschoß	3,79 %	■
202 - Lauthausen/Oberael	3,74 %	■
070 - Geistingen	3,73 %	■
100 - Geisbach	3,47 %	■
201 - Bödingen	3,38 %	■
B08- Briefwahl	3,36 %	■
B01 - Briefwahl	3,28 %	■
141 - Uckerath-Süd	3,26 %	■
041 - Nord-Ost	3,06 %	■
B02 - Briefwahl	2,91 %	■
B03 - Briefwahl	2,63 %	■
B05 - Briefwahl	2,53 %	■
B07 - Briefwahl	2,50 %	■






Stadt Hennef  
Landtagswahl 14.05.2017  
Dr. Fischbach, AfD, Ergebnis - Erststimmen  
Stimmbezirk-Übersicht

142 - Uckerath-Nord	10,59 %	■
201 - Bödingen	9,21 %	■
202 - Lauthausen/Oberael	8,88 %	■
152 - Bierth	8,60 %	■
062 - Süd	8,46 %	■
141 - Uckerath-Süd	8,06 %	■
171 - Eichholz	7,79 %	■
042 - Nord-West	7,64 %	■
172 - Dahlhausen/Eulenberg	7,47 %	■
031 - Zentrum-West	7,18 %	■
070 - Geistingen	6,96 %	■
022 - Untere Warth/Mitte	6,91 %	■
181 - Allner	6,78 %	■


































021 - Untere Warth	6,71 %	
182 - Bröl	6,46 %	
112 - Westerhausen	6,37 %	
192 - Heisterschoß	6,21 %	
090 - Stoßdorf	6,18 %	
B08- Briefwahl	5,91 %	
121 - Siegtal	5,77 %	
B01 - Briefwahl	5,70 %	
111 - Edgoven	5,64 %	
162 - Stadt Blankenberg	5,34 %	
051 - Blocksberg	5,33 %	
B07 - Briefwahl	5,33 %	
151 - Lichtenberg	5,28 %	
B06 - Briefwahl	5,08 %	
122 - Weldergoven	4,96 %	
061 - Steimelsberg	4,93 %	
161 - Süchterscheid	4,79 %	
010 - Obere Warth	4,77 %	
100 - Geisbach	4,69 %	
132 - Rott/Söven	4,67 %	
052 - Zentrum-Süd	4,62 %	
B05 - Briefwahl	4,61 %	
B03 - Briefwahl	4,57 %	
B02 - Briefwahl	4,51 %	
041 - Nord-Ost	4,42 %	
032 - Zentrum-Ost	4,41 %	
080 - Geistingen-Sand	4,17 %	
B04 - Briefwahl	3,83 %	
191 - Happerschoß	3,21 %	
131 - Dambroich	3,05 %	











Stadt Hennef  
Landtagswahl 14.05.2017  
SPD, Ergebnis - Zweitstimmen  
Stimmbezirk-Übersicht

021 - Untere Warth	31,47 %	
062 - Süd	31,09 %	
122 - Weldergoven	29,89 %	
080 - Geistingen-Sand	29,64 %	
182 - Bröl	28,89 %	
052 - Zentrum-Süd	28,73 %	
181 - Allner	28,43 %	
090 - Stoßdorf	28,20 %	
B06 - Briefwahl	27,88 %	
142 - Uckerath-Nord	27,76 %	
161 - Süchterscheid	27,40 %	
192 - Heisterschoß	27,36 %	
172 - Dahlhausen/Eulenberg	27,24 %	
131 - Dambroich	27,08 %	
032 - Zentrum-Ost	26,96 %	
070 - Geistingen	26,67 %	
022 - Untere Warth/Mitte	26,61 %	
051 - Blocksberg	26,34 %	
151 - Lichtenberg	26,23 %	
B03 - Briefwahl	26,04 %	
100 - Geisbach	25,66 %	
010 - Obere Warth	25,53 %	
061 - Steimelsberg	25,12 %	
111 - Edgoven	25,11 %	
B08- Briefwahl	24,91 %	
042 - Nord-West	24,38 %	
121 - Siegtal	24,34 %	
152 - Bierth	24,30 %	
B02 - Briefwahl	24,13 %	
B07 - Briefwahl	24,12 %	
132 - Rott/Söven	24,11 %	
112 - Westerhausen	24,08 %	
171 - Eichholz	24,03 %	
191 - Happerschoß	23,95 %	
041 - Nord-Ost	23,89 %	
B04 - Briefwahl	23,22 %	
B01 - Briefwahl	23,15 %	
202 - Lauthausen/Oberauel	22,48 %	





























031 - Zentrum-West	22,16 %	
B05 - Briefwahl	21,55 %	
162 - Stadt Blankenberg	21,28 %	
141 - Uckerath-Süd	20,42 %	
201 - Bödingen	19,51 %	
















Stadt Hennef  
Landtagswahl 14.05.2017  
CDU, Ergebnis - Zweitstimmen  
Stimmbezirk-Übersicht

131 - Dambroich	44,92 %	
B05 - Briefwahl	43,54 %	
B03 - Briefwahl	42,24 %	
B08- Briefwahl	41,71 %	
132 - Rott/Söven	41,33 %	
141 - Uckerath-Süd	41,03 %	
B01 - Briefwahl	39,49 %	
202 - Lauthausen/Oberauel	39,34 %	
090 - Stoßdorf	39,07 %	
100 - Geisbach	38,55 %	
162 - Stadt Blankenberg	38,24 %	
052 - Zentrum-Süd	38,06 %	
B07 - Briefwahl	37,86 %	
B04 - Briefwahl	37,81 %	
112 - Westerhausen	37,55 %	
041 - Nord-Ost	37,54 %	
031 - Zentrum-West	37,37 %	
080 - Geistingen-Sand	37,26 %	
121 - Siegtal	36,99 %	
161 - Süchterscheid	36,44 %	
192 - Heisterschoß	36,42 %	
152 - Bierth	36,34 %	
010 - Obere Warth	36,32 %	
042 - Nord-West	36,21 %	
051 - Blocksberg	36,16 %	
022 - Untere Warth/Mitte	36,05 %	
151 - Lichtenberg	36,04 %	
172 - Dahlhausen/Eulenberg	35,87 %	
201 - Bödingen	35,83 %	
061 - Steimelsberg	35,71 %	
B02 - Briefwahl	35,61 %	
B06 - Briefwahl	35,28 %	
070 - Geistingen	33,54 %	
























171 - Eichholz	32,79 %	
122 - Weldergoven	32,72 %	
142 - Uckerath-Nord	32,71 %	
062 - Süd	32,63 %	
182 - Bröl	32,44 %	
111 - Edgoven	32,18 %	
191 - Happerschoß	32,08 %	
181 - Allner	31,13 %	
021 - Untere Warth	30,88 %	
032 - Zentrum-Ost	28,19 %	





















Stadt Hennef  
Landtagswahl 14.05.2017  
GRÜNE, Ergebnis - Zweitstimmen  
Stimmbezirk-Übersicht

141 - Uckerath-Süd	10,50 %	
191 - Happerschoß	9,58 %	
B02 - Briefwahl	9,30 %	
031 - Zentrum-West	9,28 %	
111 - Edgoven	9,24 %	
122 - Weldergoven	9,21 %	
B04 - Briefwahl	9,12 %	
201 - Bödingen	8,82 %	
032 - Zentrum-Ost	8,58 %	
182 - Bröl	8,22 %	
B06 - Briefwahl	7,99 %	
010 - Obere Warth	7,73 %	
070 - Geistingen	7,68 %	
202 - Lauthausen/Oberaue	7,49 %	
121 - Siegtal	7,40 %	
041 - Nord-Ost	7,34 %	
B05 - Briefwahl	7,28 %	
172 - Dahlhausen/Eulenberg	7,28 %	
B03 - Briefwahl	7,20 %	
042 - Nord-West	7,14 %	
161 - Süchterscheid	7,06 %	
132 - Rott/Söven	6,89 %	
100 - Geisbach	6,85 %	
B01 - Briefwahl	6,82 %	
051 - Blocksberg	6,70 %	
162 - Stadt Blankenberg	6,57 %	
B07 - Briefwahl	6,53 %	
171 - Eichholz	6,49 %	

151 - Lichtenberg	6,23 %	
090 - Stoßdorf	6,21 %	
061 - Steimelsberg	6,16 %	
B08- Briefwahl	6,03 %	
052 - Zentrum-Süd	5,97 %	
181 - Allner	5,75 %	
192 - Heisterschoß	5,66 %	
062 - Süd	5,57 %	
022 - Untere Warth/Mitte	5,15 %	
080 - Geistingen-Sand	5,12 %	
021 - Untere Warth	5,00 %	
152 - Bierth	4,95 %	
112 - Westerhausen	4,90 %	
131 - Dambroich	4,31 %	
142 - Uckerath-Nord	4,24 %	

Stadt Hennef  
Landtagswahl 14.05.2017  
FDP, Ergebnis - Zweitstimmen  
Stimmbezirk-Übersicht

191 - Happerschoß	18,43 %	
B04 - Briefwahl	17,91 %	
051 - Blocksberg	17,86 %	
B07 - Briefwahl	17,76 %	
111 - Edgoven	17,75 %	
032 - Zentrum-Ost	17,40 %	
162 - Stadt Blankenberg	17,13 %	
201 - Bödingen	17,07 %	
061 - Steimelsberg	17,00 %	
B02 - Briefwahl	16,72 %	
181 - Allner	16,58 %	
042 - Nord-West	16,50 %	
142 - Uckerath-Nord	16,24 %	
121 - Siegtal	16,23 %	
041 - Nord-Ost	16,21 %	
B01 - Briefwahl	16,19 %	
100 - Geisbach	15,54 %	
B05 - Briefwahl	15,30 %	
151 - Lichtenberg	15,28 %	
070 - Geistingen	14,95 %	
122 - Weldergoven	14,87 %	
022 - Untere Warth/Mitte	14,59 %	
010 - Obere Warth	14,45 %	

152 - Bierth	14,41 %	
132 - Rott/Söven	14,39 %	
080 - Geistingen-Sand	14,29 %	
052 - Zentrum-Süd	14,18 %	
B03 - Briefwahl	14,13 %	
B08- Briefwahl	14,02 %	
031 - Zentrum-West	13,92 %	
131 - Dambroich	13,85 %	
B06 - Briefwahl	13,45 %	
161 - Süchterscheid	12,71 %	
192 - Heisterschoß	12,64 %	
182 - Bröl	12,44 %	
090 - Stoßdorf	12,16 %	
021 - Untere Warth	12,06 %	
171 - Eichholz	12,01 %	
202 - Lauthausen/Oberael	11,48 %	
112 - Westerhausen	11,22 %	
172 - Dahlhausen/Eulenberg	11,00 %	
062 - Süd	10,36 %	
141 - Uckerath-Süd	9,35 %	

Stadt Hennef  
Landtagswahl 14.05.2017  
DIE LINKE, Ergebnis - Zweitstimmen  
Stimmbezirk-Übersicht






























161 - Süchterscheid	7,34 %	
112 - Westerhausen	7,14 %	
032 - Zentrum-Ost	7,11 %	
021 - Untere Warth	6,76 %	
171 - Eichholz	6,17 %	
061 - Steimelsberg	6,16 %	
041 - Nord-Ost	6,14 %	
031 - Zentrum-West	5,93 %	
162 - Stadt Blankenberg	5,88 %	
151 - Lichtenberg	5,85 %	
062 - Süd	5,57 %	
B06 - Briefwahl	5,26 %	
042 - Nord-West	5,17 %	
100 - Geisbach	4,91 %	
080 - Geistingen-Sand	4,88 %	
070 - Geistingen	4,85 %	
202 - Lauthausen/Oberael	4,68 %	
181 - Allner	4,57 %	



132 - Rott/Söven	4,55 %	■
010 - Obere Warth	4,48 %	■
172 - Dahlhausen/Eulenberg	4,40 %	■
122 - Weldergoven	4,39 %	■
111 - Edgoven	4,33 %	■
131 - Dambroich	4,31 %	■
052 - Zentrum-Süd	4,29 %	■
B04 - Briefwahl	4,15 %	■
201 - Bödingen	4,13 %	■
152 - Bierth	4,09 %	■
182 - Bröl	4,00 %	■
192 - Heisterschoß	3,96 %	■
022 - Untere Warth/Mitte	3,86 %	■
121 - Siegtal	3,82 %	■
191 - Happerschoß	3,63 %	■
090 - Stoßdorf	3,49 %	■
B05 - Briefwahl	3,42 %	■
B07 - Briefwahl	3,35 %	■
051 - Blocksberg	3,35 %	■
142 - Uckerath-Nord	3,29 %	■
B01 - Briefwahl	3,27 %	■
141 - Uckerath-Süd	3,05 %	■
B02 - Briefwahl	3,05 %	■
B08- Briefwahl	2,78 %	■
B03 - Briefwahl	2,63 %	■

Stadt Hennef  
Landtagswahl 14.05.2017  
AfD, Ergebnis - Zweitstimmen  
Stimmbezirk-Übersicht

142 - Uckerath-Nord	10,82 %	■
171 - Eichholz	10,71 %	■
201 - Bödingen	10,32 %	■
062 - Süd	9,98 %	■
141 - Uckerath-Süd	9,92 %	■
152 - Bierth	9,46 %	■
021 - Untere Warth	9,41 %	■
172 - Dahlhausen/Eulenberg	9,31 %	■
202 - Lauthausen/Oberauel	9,13 %	■
192 - Heisterschoß	8,30 %	■
022 - Untere Warth/Mitte	7,94 %	■
181 - Allner	7,78 %	■
182 - Bröl	7,56 %	■

031 - Zentrum-West	7,22 %	
112 - Westerhausen	7,14 %	
070 - Geistingen	7,07 %	
B08- Briefwahl	6,95 %	
121 - Siegtal	6,92 %	
162 - Stadt Blankenberg	6,92 %	
042 - Nord-West	6,90 %	
090 - Stoßdorf	6,73 %	
111 - Edgoven	6,64 %	
151 - Lichtenberg	6,60 %	
B07 - Briefwahl	6,53 %	
052 - Zentrum-Süd	6,53 %	
B02 - Briefwahl	6,40 %	
032 - Zentrum-Ost	5,88 %	
B06 - Briefwahl	5,85 %	
051 - Blocksberg	5,80 %	
041 - Nord-Ost	5,80 %	
191 - Happerschoß	5,66 %	
B01 - Briefwahl	5,54 %	
132 - Rott/Söven	5,54 %	
100 - Geisbach	5,21 %	
B05 - Briefwahl	5,20 %	
010 - Obere Warth	5,19 %	
B04 - Briefwahl	5,14 %	
B03 - Briefwahl	4,99 %	
122 - Weldergoven	4,96 %	
061 - Steimelsberg	4,68 %	
080 - Geistingen-Sand	4,52 %	
161 - Süchterscheid	4,52 %	
131 - Dambroich	3,08 %	