

Wahlbuch
Landtagswahl
14.05.2017
Stadt Lohmar

Herausgegeben am 14.05.2017

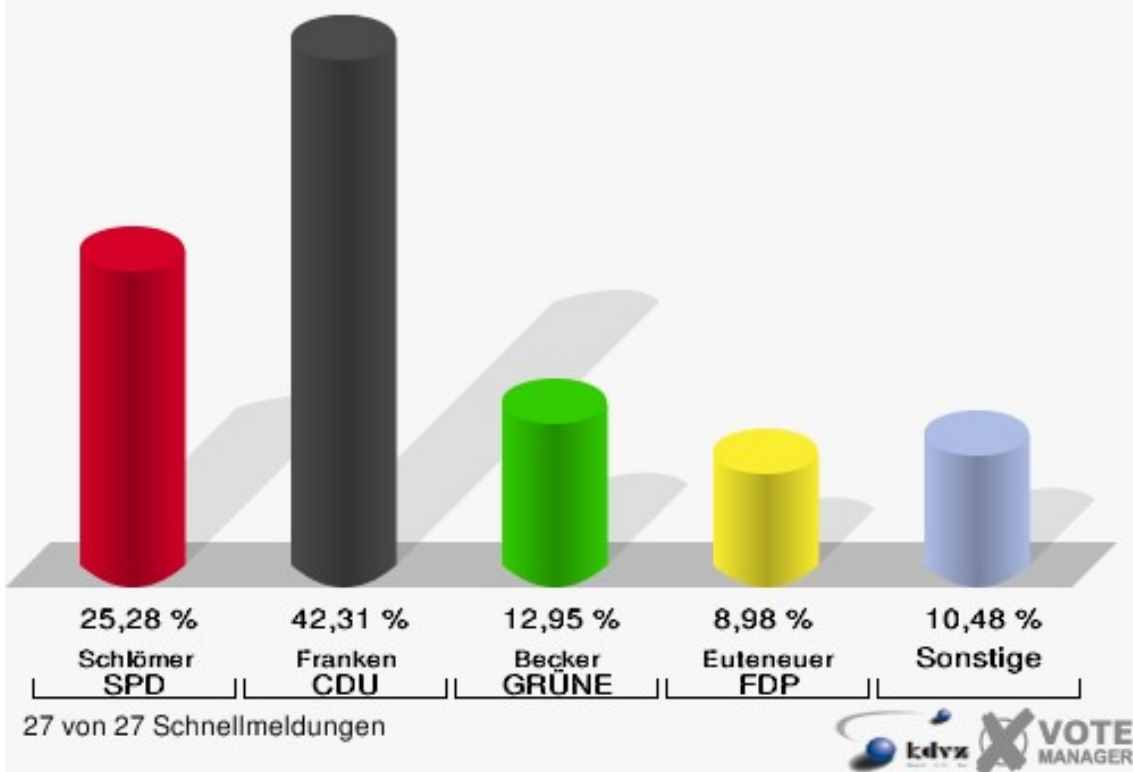
Inhaltsverzeichnis

Landtagswahl	1
Stadt Lohmar	1
Stimmbezirke	9
010 - Lohmar I	9
020 - Lohmar II	12
030 - Lohmar III	15
040 - Lohmar IV	18
050 - Lohmar V	21
060 - Lohmar VI	24
070 - Breidt	27
080 - Heide	30
090 - Inger	33
100 - Birk	36
110 - Donrath	39
121 - Halberg I	42
122 - Halberg II	45
130 - Scheiderhöhe	48
140 - Höffen	51
150 - Wahlscheid-Nord	54
160 - Wahlscheid-Süd	57
170 - Neuhonrath	60
180 - Agger	63
190 - Honrath	66
200 - Durbusch	69
01B-Briefwahlbezirk 01B	72
02B-Briefwahlbezirk 02B	74
03B-Briefwahlbezirk 03B	76
04B-Briefwahlbezirk 04B	78
05B-Briefwahlbezirk 05B	80
06B-Briefwahlbezirk 06B	82
Übersicht Stimmbezirke	84

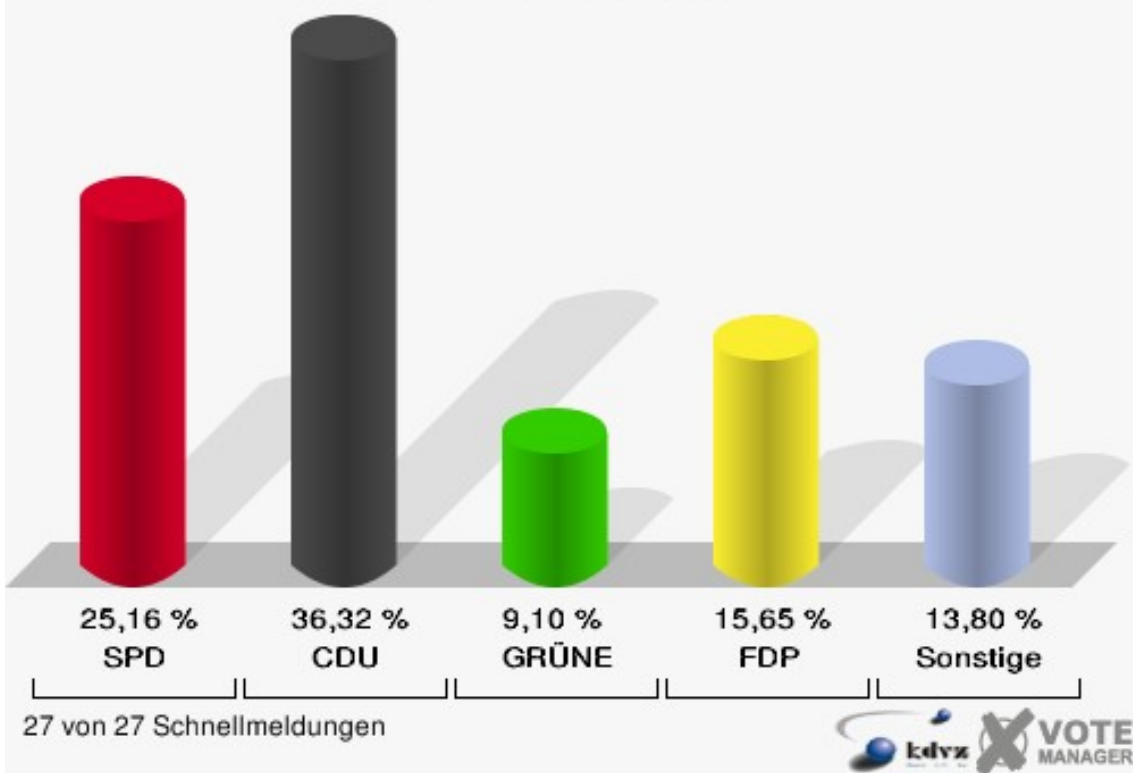
Landtagswahl Stadt Lohmar

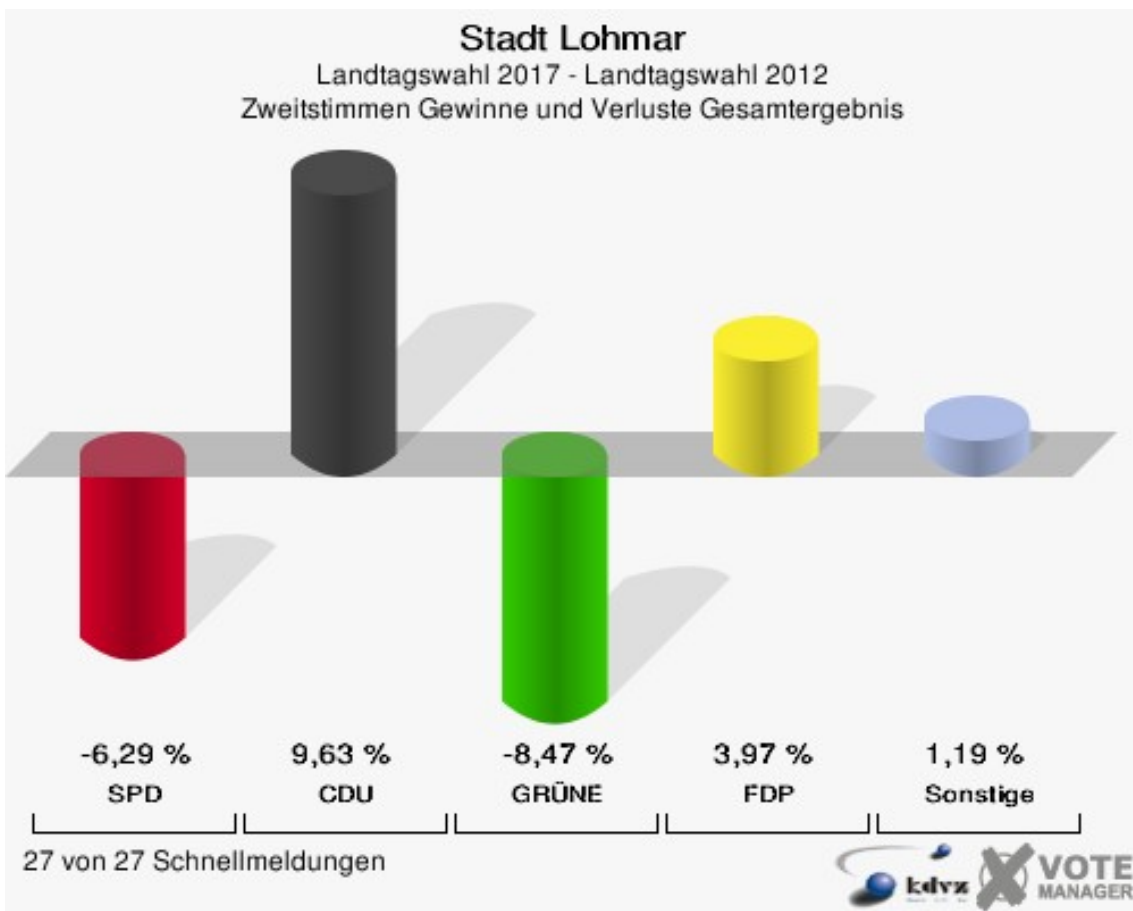
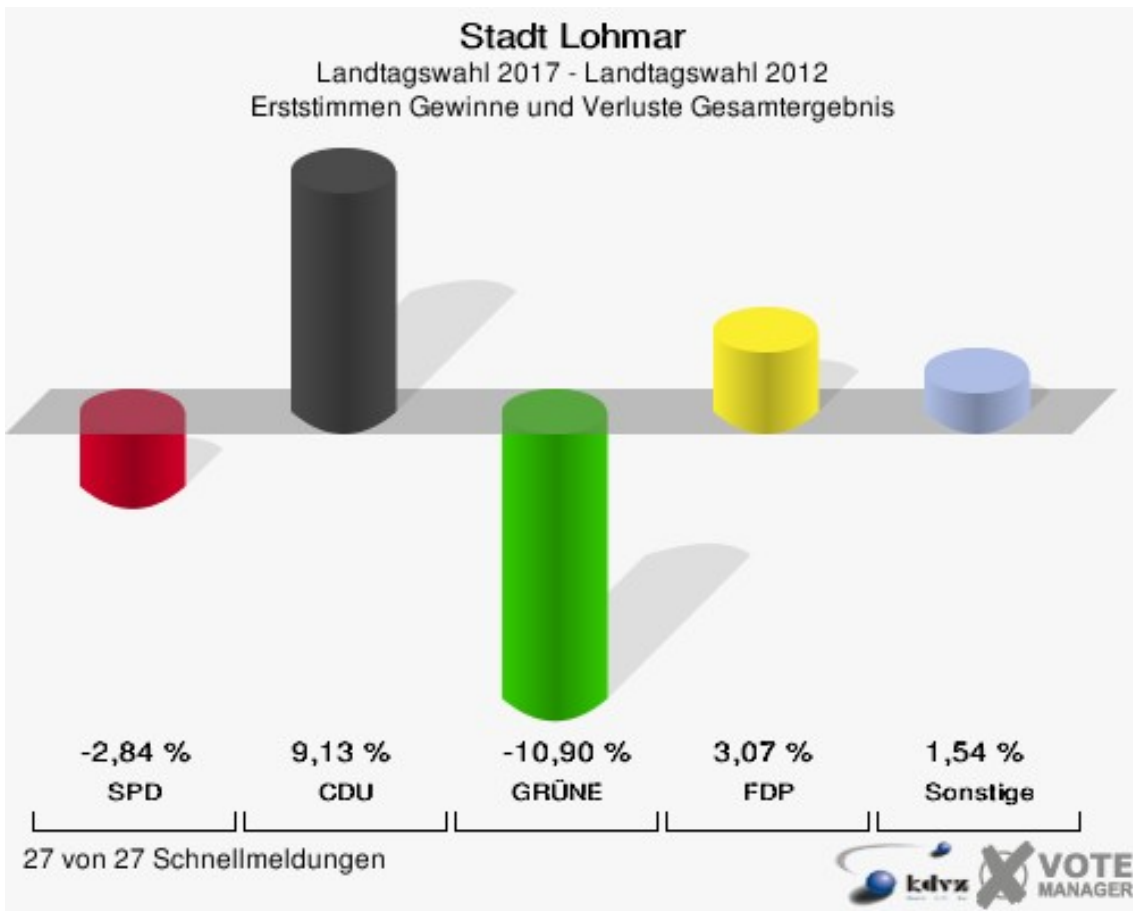
	Erststimmen		Zweitstimmen	
Wahlberechtigte	23.714		23.714	
Wähler/innen	17.303	72,97 %	17.303	72,97 %
ungültige Stimmen	247	1,43 %	250	1,44 %
gültige Stimmen	17.056	98,57 %	17.053	98,56 %
Schlömer, SPD	4.311	25,28 %	4.291	25,16 %
Franken, CDU	7.217	42,31 %	6.193	36,32 %
Becker, GRÜNE	2.208	12,95 %	1.551	9,10 %
Euteneuer, FDP	1.532	8,98 %	2.669	15,65 %
Kemp, PIRATEN	223	1,31 %	141	0,83 %
Kemper, DIE LINKE	505	2,96 %	549	3,22 %
NPD	---	---	56	0,33 %
Die PARTEI	---	---	95	0,56 %
FREIE WÄHLER	---	---	66	0,39 %
BIG	---	---	7	0,04 %
FBI/FWG	---	---	4	0,02 %
ÖDP	---	---	35	0,21 %
Geerligs, Volksab- stimmung	87	0,51 %	83	0,49 %
TIERSCHUTZliste	---	---	150	0,88 %
AD-Demokraten NRW	---	---	11	0,06 %
Dr. Fischbach, AfD	973	5,70 %	1.021	5,99 %
AUFBRUCH C	---	---	27	0,16 %
BGE	---	---	8	0,05 %
DBD	---	---	14	0,08 %
DKP	---	---	5	0,03 %
ZENTRUM	---	---	3	0,02 %
DIE RECHTE	---	---	1	0,01 %
REP	---	---	10	0,06 %
DIE VIOLETTEN	---	---	11	0,06 %
JED	---	---	12	0,07 %
MLPD	---	---	1	0,01 %
PAN	---	---	2	0,01 %
Gesundheitsfor- schung	---	---	5	0,03 %
PARTEILOSE WG „BRD“	---	---	0	0,00 %
Schöner Leben	---	---	12	0,07 %
V-Partei ³	---	---	20	0,12 %

Stadt Lohmar
Landtagswahl 14.05.2017
Erststimmen Gesamtergebnis



Stadt Lohmar
Landtagswahl 14.05.2017
Zweitstimmen Gesamtergebnis





Stadt Lohmar
Landtagswahl 14.05.2017
Erststimmen Gewinne und Verluste Gesamtergebnis

	Landtagswahl 14.05.2017	Landtagswahl 13.05.2012	
		Ergebnis	Gewinne und Verluste
Wahlberechtigte	23.714	23.407	+307
Wähler	17.303	15.229	+2.074
	72,97 %	65,06 %	+7,90 %
gültige Stimmen	17.056	14.948	+2.108
	98,57 %	98,15 %	+0,42 %
SPD	4.311	4.203	+108
	25,28 %	28,12 %	-2,84 %
CDU	7.217	4.959	+2.258
	42,31 %	33,18 %	+9,13 %
GRÜNE	2.208	3.565	-1.357
	12,95 %	23,85 %	-10,90 %
FDP	1.532	884	+648
	8,98 %	5,91 %	+3,07 %
PIRATEN	223	1.064	-841
	1,31 %	7,12 %	-5,81 %
DIE LINKE	505	201	+304
	2,96 %	1,34 %	+1,62 %
NPD	0	0	+0
	0,00 %	0,00 %	+0,00 %
Die PARTEI	0	0	+0
	0,00 %	0,00 %	+0,00 %
FREIE WÄHLER	0	0	+0
	0,00 %	0,00 %	+0,00 %
BIG	0	0	+0
	0,00 %	0,00 %	+0,00 %
FBI/FWG	0	0	+0
	0,00 %	0,00 %	+0,00 %
ÖDP	0	0	+0
	0,00 %	0,00 %	+0,00 %
Volksabstimmung	87	72	+15
	0,51 %	0,48 %	+0,03 %
TIERSCHUTZliste	0	0	+0
	0,00 %	0,00 %	+0,00 %
AD-Demokraten NRW	0	0	+0
	0,00 %	0,00 %	+0,00 %
AfD	973	0	+973

	5,70 %	0,00 %	+5,70 %
AUFBRUCH C	0	0	+0
	0,00 %	0,00 %	+0,00 %
BGE	0	0	+0
	0,00 %	0,00 %	+0,00 %
DBD	0	0	+0
	0,00 %	0,00 %	+0,00 %
DKP	0	0	+0
	0,00 %	0,00 %	+0,00 %
ZENTRUM	0	0	+0
	0,00 %	0,00 %	+0,00 %
DIE RECHTE	0	0	+0
	0,00 %	0,00 %	+0,00 %
REP	0	0	+0
	0,00 %	0,00 %	+0,00 %
DIE VIOLETTEN	0	0	+0
	0,00 %	0,00 %	+0,00 %
JED	0	0	+0
	0,00 %	0,00 %	+0,00 %
MLPD	0	0	+0
	0,00 %	0,00 %	+0,00 %
PAN	0	0	+0
	0,00 %	0,00 %	+0,00 %
Gesundheitsforschung	0	0	+0
	0,00 %	0,00 %	+0,00 %
PARTEILOSE WG „BRD“	0	0	+0
	0,00 %	0,00 %	+0,00 %
Schöner Leben	0	0	+0
	0,00 %	0,00 %	+0,00 %
V-Partei ³	0	0	+0
	0,00 %	0,00 %	+0,00 %
Sonstige	0	0	+0
	0,00 %	0,00 %	+0,00 %

Landtagswahl 13.05.2012: Sonstige = pro NRW, Tierschutzpartei, FAMILIE, FBI/ Freie Wähler, AUF, PARTEI DER VERNUNFT

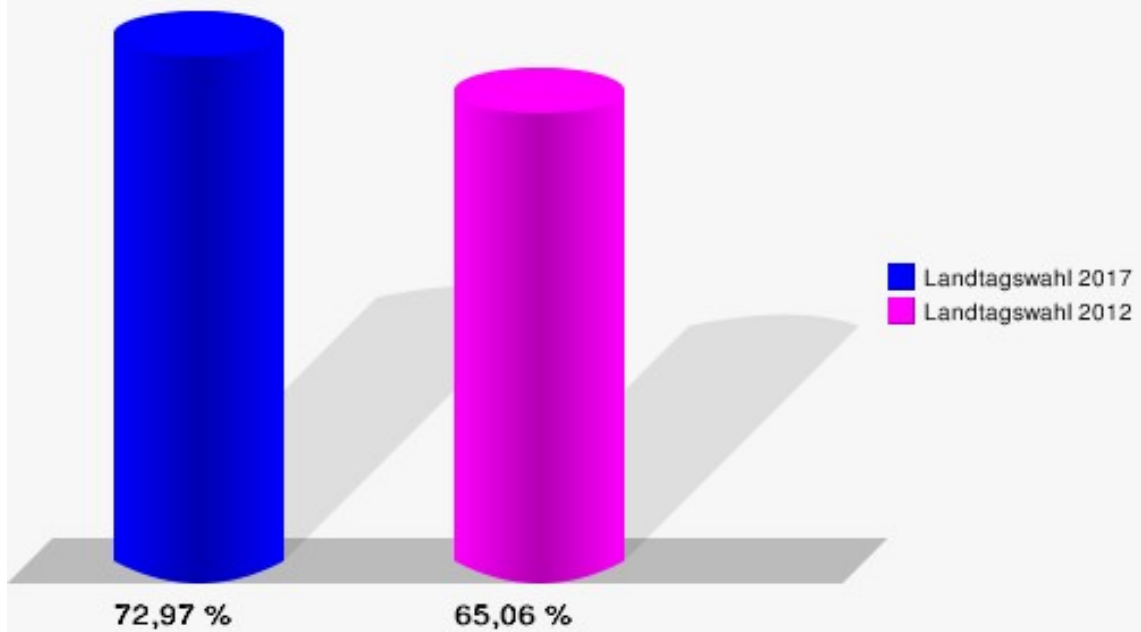
Stadt Lohmar
Landtagswahl 14.05.2017
Zweitstimmen Gewinne und Verluste Gesamtergebnis

	Landtagswahl 14.05.2017	Landtagswahl 13.05.2012	
		Ergebnis	Gewinne und Verluste
Wahlberechtigte	23.714	23.407	+307
Wähler	17.303	15.229	+2.074
	72,97 %	65,06 %	+7,90 %
gültige Stimmen	17.053	15.023	+2.030
	98,56 %	98,65 %	-0,09 %
SPD	4.291	4.724	-433
	25,16 %	31,45 %	-6,29 %
CDU	6.193	4.009	+2.184
	36,32 %	26,69 %	+9,63 %
GRÜNE	1.551	2.640	-1.089
	9,10 %	17,57 %	-8,47 %
FDP	2.669	1.755	+914
	15,65 %	11,68 %	+3,97 %
PIRATEN	141	1.144	-1.003
	0,83 %	7,61 %	-6,78 %
DIE LINKE	549	215	+334
	3,22 %	1,43 %	+1,79 %
NPD	56	75	-19
	0,33 %	0,50 %	-0,17 %
Die PARTEI	95	27	+68
	0,56 %	0,18 %	+0,38 %
FREIE WÄHLER	66	41	+25
	0,39 %	0,27 %	+0,12 %
BIG	7	9	-2
	0,04 %	0,06 %	-0,02 %
FBI/FWG	4	0	+4
	0,02 %	0,00 %	+0,02 %
ÖDP	35	15	+20
	0,21 %	0,10 %	+0,11 %
Volksabstimmung	83	0	+83
	0,49 %	0,00 %	+0,49 %
TIERSCHUTZliste	150	0	+150
	0,88 %	0,00 %	+0,88 %
AD-Demokraten NRW	11	0	+11
	0,06 %	0,00 %	+0,06 %
AfD	1.021	0	+1.021

	5,99 %	0,00 %	+5,99 %
AUFBRUCH C	27	0	+27
	0,16 %	0,00 %	+0,16 %
BGE	8	0	+8
	0,05 %	0,00 %	+0,05 %
DBD	14	0	+14
	0,08 %	0,00 %	+0,08 %
DKP	5	0	+5
	0,03 %	0,00 %	+0,03 %
ZENTRUM	3	0	+3
	0,02 %	0,00 %	+0,02 %
DIE RECHTE	1	0	+1
	0,01 %	0,00 %	+0,01 %
REP	10	0	+10
	0,06 %	0,00 %	+0,06 %
DIE VIOLETTEN	11	0	+11
	0,06 %	0,00 %	+0,06 %
JED	12	0	+12
	0,07 %	0,00 %	+0,07 %
MLPD	1	0	+1
	0,01 %	0,00 %	+0,01 %
PAN	2	0	+2
	0,01 %	0,00 %	+0,01 %
Gesundheitsforschung	5	0	+5
	0,03 %	0,00 %	+0,03 %
PARTEILOSE WG „BRD“	0	0	+0
	0,00 %	0,00 %	+0,00 %
Schöner Leben	12	0	+12
	0,07 %	0,00 %	+0,07 %
V-Partei ³	20	0	+20
	0,12 %	0,00 %	+0,12 %
Sonstige	0	369	-369
	0,00 %	2,46 %	-2,46 %

Landtagswahl 13.05.2012: Sonstige = pro NRW, Tierschutzpartei, FAMILIE, FBI/ Freie Wähler, AUF, PARTEI DER VERNUNFT

Stadt Lohmar
Landtagswahl 14.05.2017
Wahlbeteiligung Gesamtergebnis

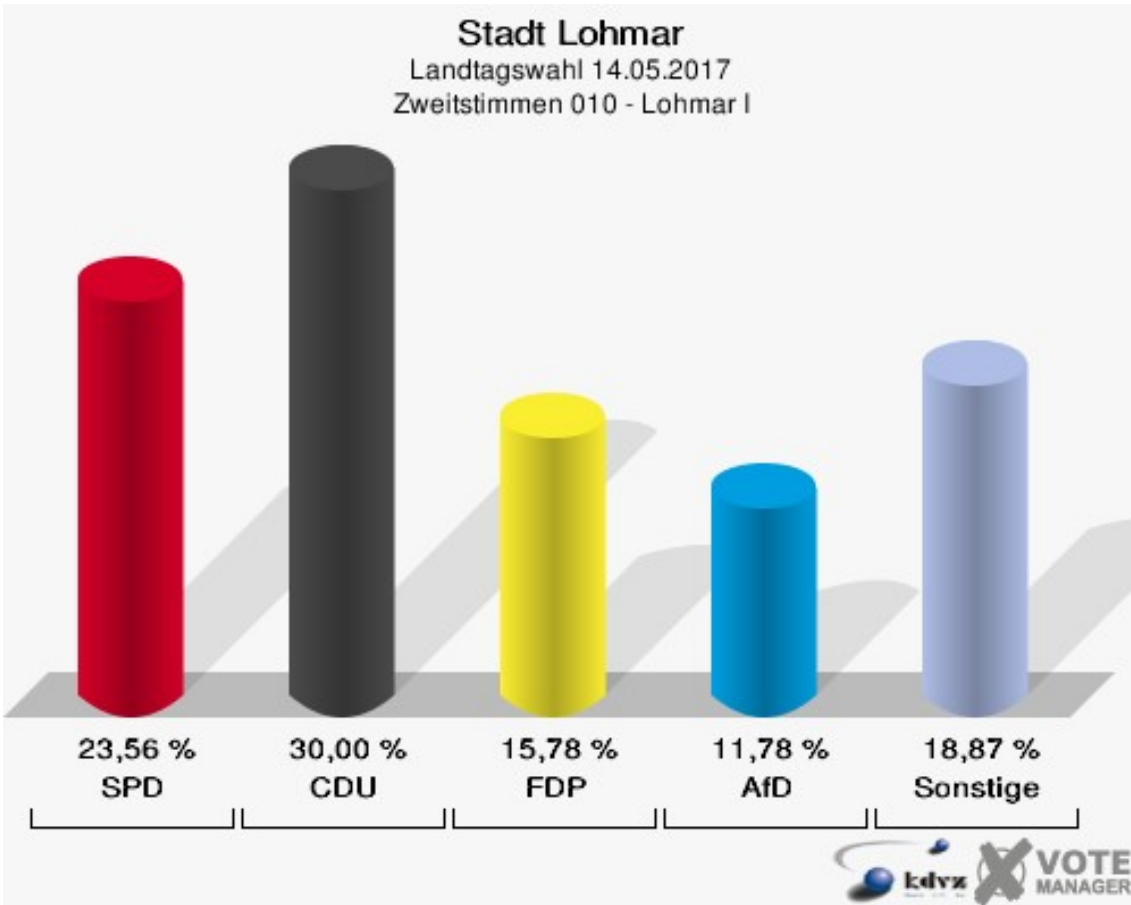
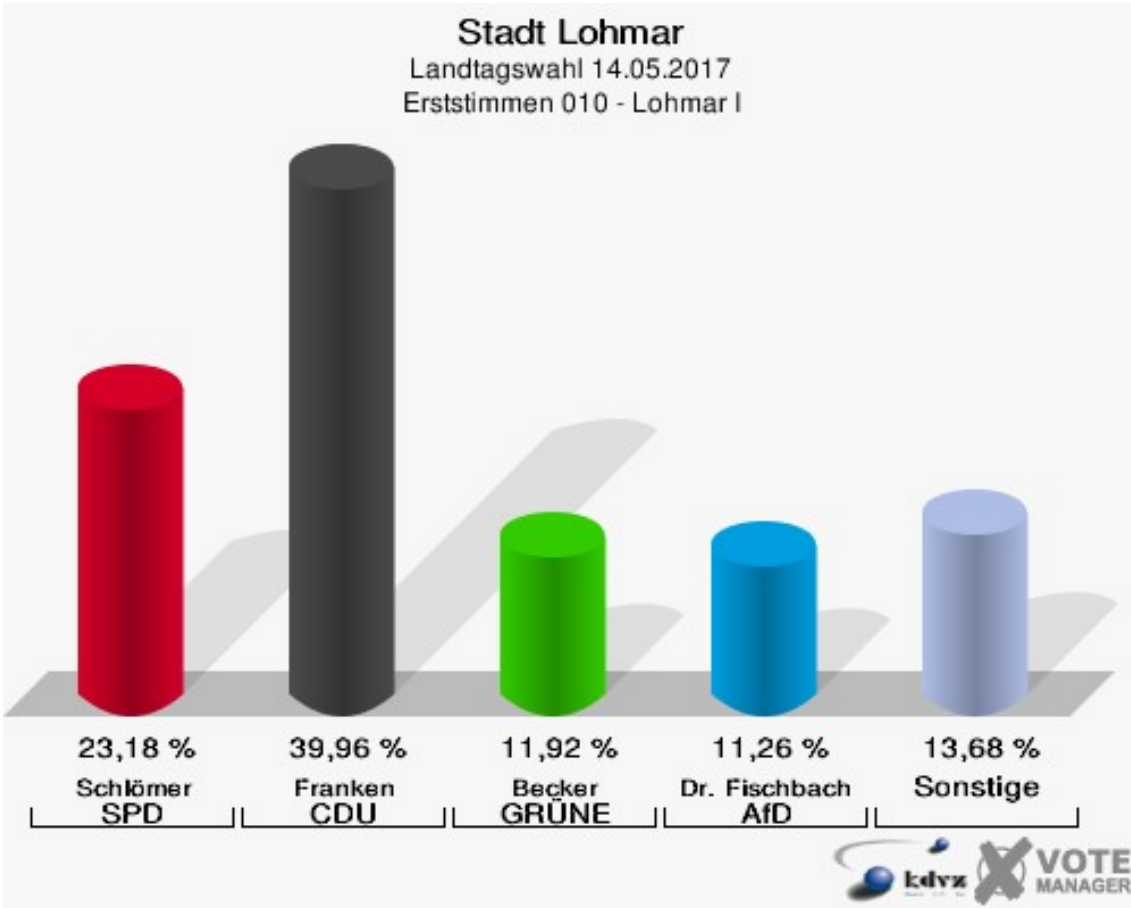


27 von 27 Schnellmeldungen

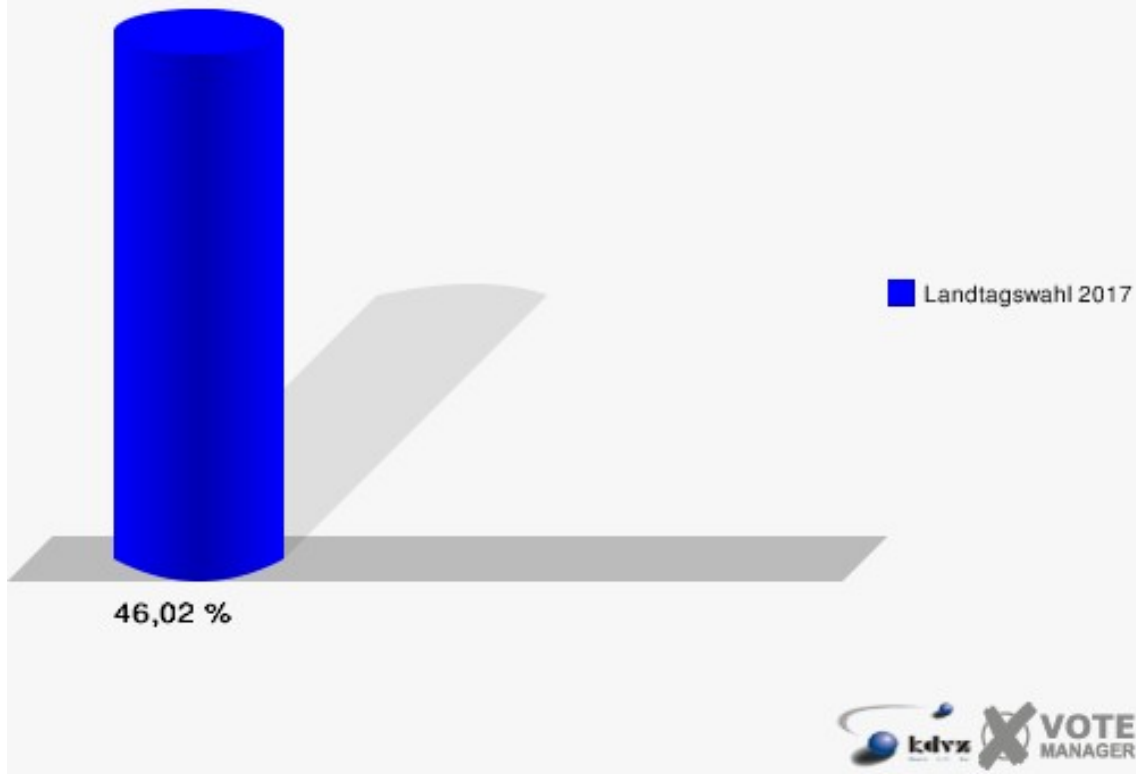


Stimmbezirke 010 - Lohmar I

	Erststimmen		Zweitstimmen	
Wahlberechtigte	1.004		1.004	
Wähler/innen	462	46,02 %	462	46,02 %
ungültige Stimmen	9	1,95 %	12	2,60 %
gültige Stimmen	453	98,05 %	450	97,40 %
Schlömer, SPD	105	23,18 %	106	23,56 %
Franken, CDU	181	39,96 %	135	30,00 %
Becker, GRÜNE	54	11,92 %	47	10,44 %
Euteneuer, FDP	40	8,83 %	71	15,78 %
Kemp, PIRATEN	6	1,32 %	7	1,56 %
Kemper, DIE LINKE	15	3,31 %	14	3,11 %
NPD	---	---	2	0,44 %
Die PARTEI	---	---	4	0,89 %
FREIE WÄHLER	---	---	0	0,00 %
BIG	---	---	0	0,00 %
FBI/FWG	---	---	0	0,00 %
ÖDP	---	---	1	0,22 %
Geerligs, Volksab- stimmung	1	0,22 %	2	0,44 %
TIERSCHUTZliste	---	---	3	0,67 %
AD-Demokraten NRW	---	---	2	0,44 %
Dr. Fischbach, AfD	51	11,26 %	53	11,78 %
AUFBRUCH C	---	---	2	0,44 %
BGE	---	---	0	0,00 %
DBD	---	---	0	0,00 %
DKP	---	---	0	0,00 %
ZENTRUM	---	---	0	0,00 %
DIE RECHTE	---	---	0	0,00 %
REP	---	---	0	0,00 %
DIE VIOLETTEN	---	---	0	0,00 %
JED	---	---	0	0,00 %
MLPD	---	---	0	0,00 %
PAN	---	---	0	0,00 %
Gesundheitsfor- schung	---	---	0	0,00 %
PARTEILOSE WG „BRD“	---	---	0	0,00 %
Schöner Leben	---	---	0	0,00 %
V-Partei³	---	---	1	0,22 %



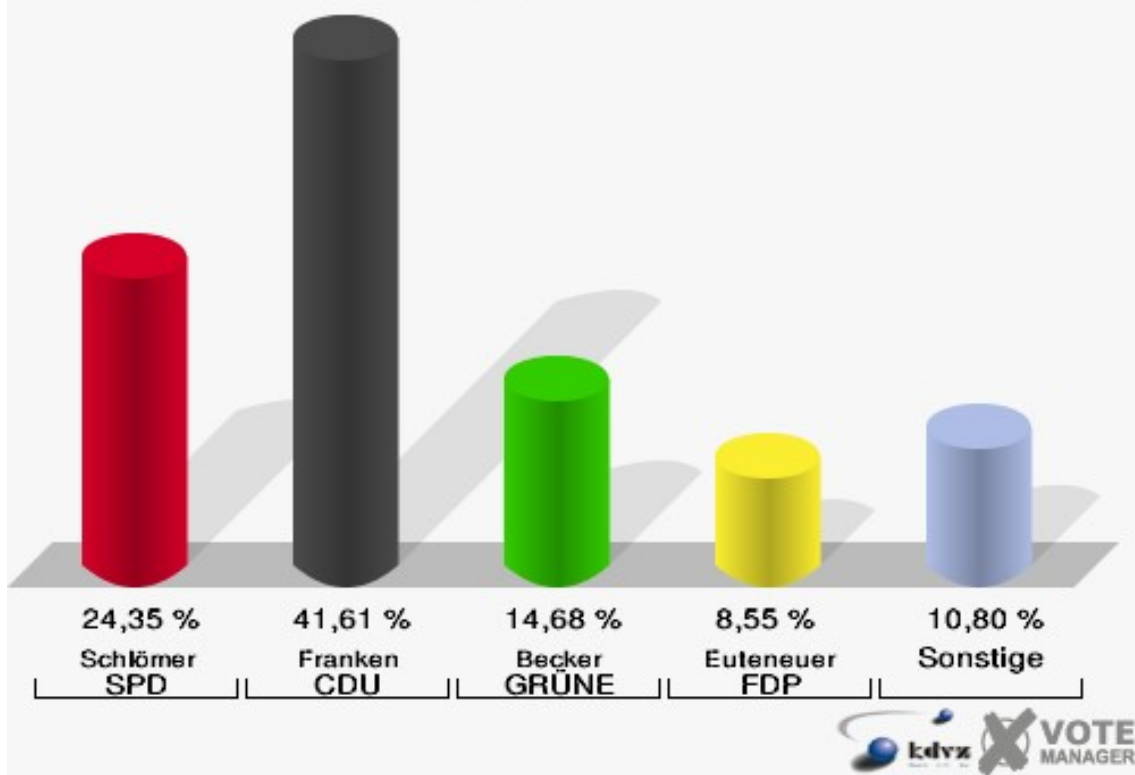
Stadt Lohmar
Landtagswahl 14.05.2017
Wahlbeteiligung 010 - Lohmar I



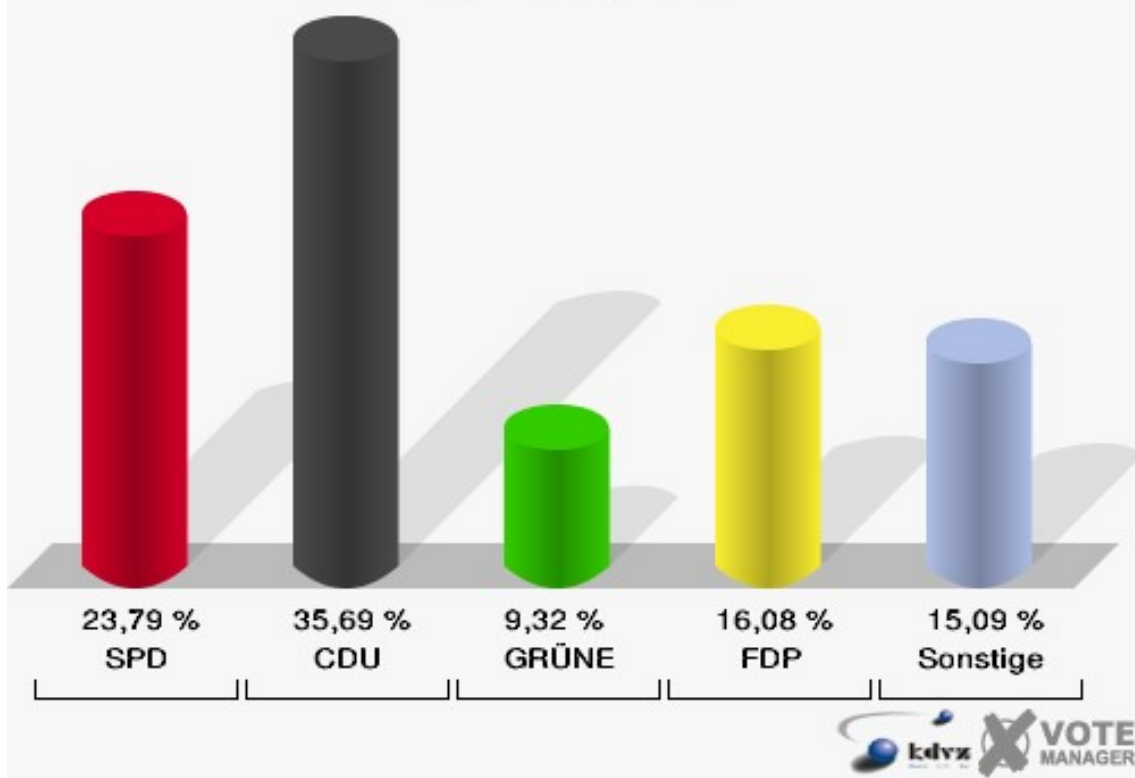
020 - Lohmar II

	Erststimmen		Zweitstimmen	
Wahlberechtigte	1.140		1.140	
Wähler/innen	631	55,35 %	631	55,35 %
ungültige Stimmen	11	1,74 %	9	1,43 %
gültige Stimmen	620	98,26 %	622	98,57 %
Schlömer, SPD	151	24,35 %	148	23,79 %
Franken, CDU	258	41,61 %	222	35,69 %
Becker, GRÜNE	91	14,68 %	58	9,32 %
Euteneuer, FDP	53	8,55 %	100	16,08 %
Kemp, PIRATEN	8	1,29 %	5	0,80 %
Kemper, DIE LINKE	10	1,61 %	20	3,22 %
NPD	---	---	3	0,48 %
Die PARTEI	---	---	5	0,80 %
FREIE WÄHLER	---	---	3	0,48 %
BIG	---	---	0	0,00 %
FBI/FWG	---	---	0	0,00 %
ÖDP	---	---	0	0,00 %
Geerligs, Volksab- stimmung	2	0,32 %	4	0,64 %
TIERSCHUTZliste	---	---	5	0,80 %
AD-Demokraten NRW	---	---	2	0,32 %
Dr. Fischbach, AfD	47	7,58 %	45	7,23 %
AUFBRUCH C	---	---	0	0,00 %
BGE	---	---	0	0,00 %
DBD	---	---	0	0,00 %
DKP	---	---	0	0,00 %
ZENTRUM	---	---	1	0,16 %
DIE RECHTE	---	---	0	0,00 %
REP	---	---	0	0,00 %
DIE VIOLETTEN	---	---	0	0,00 %
JED	---	---	0	0,00 %
MLPD	---	---	0	0,00 %
PAN	---	---	0	0,00 %
Gesundheitsfor- schung	---	---	0	0,00 %
PARTEILOSE WG „BRD“	---	---	0	0,00 %
Schöner Leben	---	---	0	0,00 %
V-Partei³	---	---	1	0,16 %

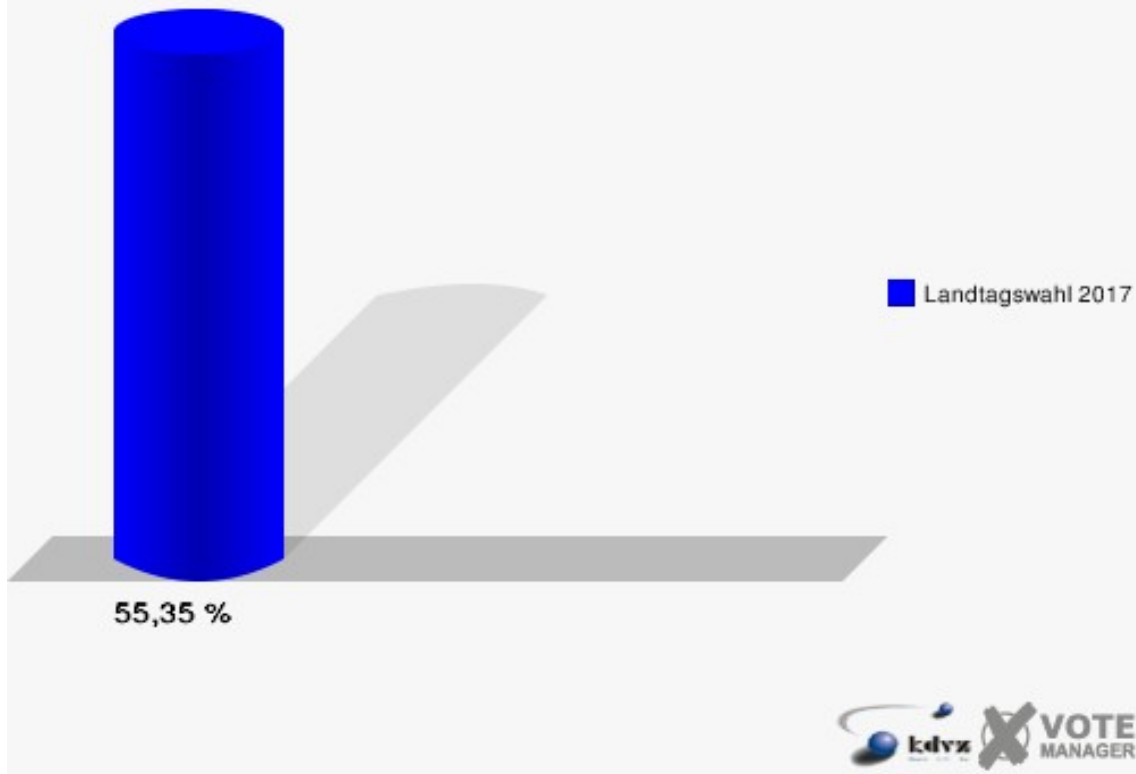
Stadt Lohmar
Landtagswahl 14.05.2017
Erststimmen 020 - Lohmar II



Stadt Lohmar
Landtagswahl 14.05.2017
Zweitstimmen 020 - Lohmar II



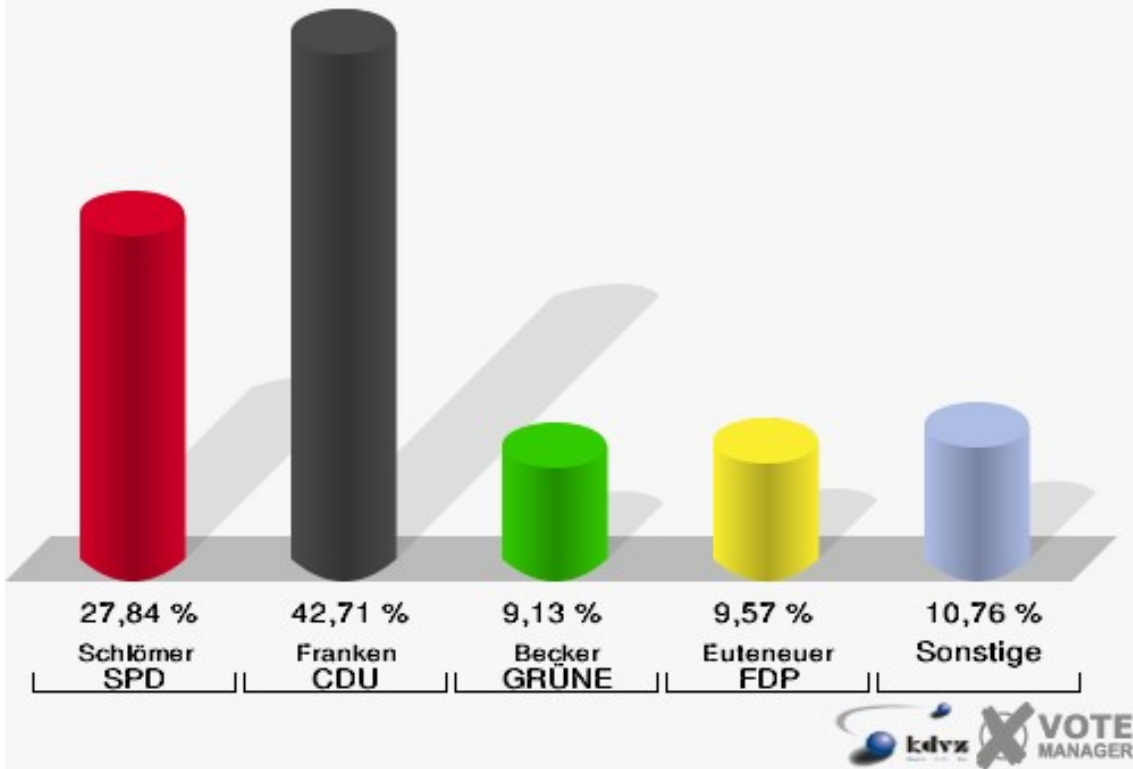
Stadt Lohmar
Landtagswahl 14.05.2017
Wahlbeteiligung 020 - Lohmar II



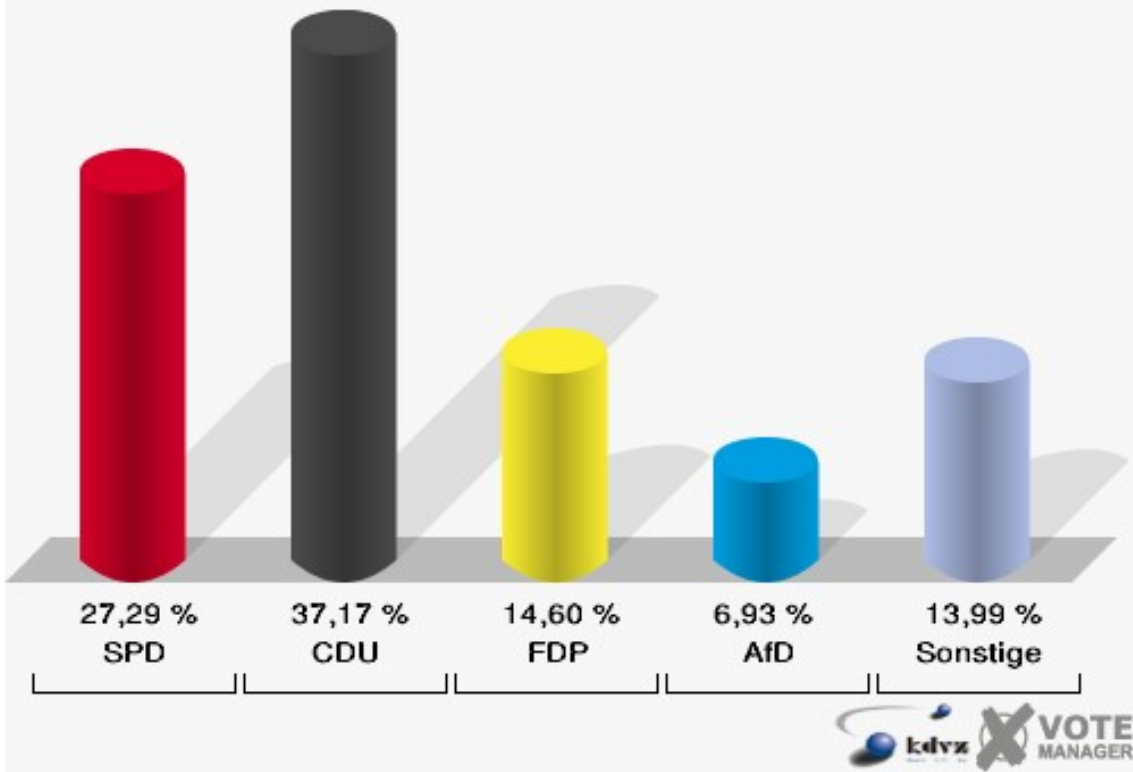
030 - Lohmar III

	Erststimmen		Zweitstimmen	
Wahlberechtigte	1.373		1.373	
Wähler/innen	697	50,76 %	697	50,76 %
ungültige Stimmen	18	2,58 %	19	2,73 %
gültige Stimmen	679	97,42 %	678	97,27 %
Schlömer, SPD	189	27,84 %	185	27,29 %
Franken, CDU	290	42,71 %	252	37,17 %
Becker, GRÜNE	62	9,13 %	33	4,87 %
Euteneuer, FDP	65	9,57 %	99	14,60 %
Kemp, PIRATEN	8	1,18 %	6	0,88 %
Kemper, DIE LINKE	22	3,24 %	34	5,01 %
NPD	---	---	1	0,15 %
Die PARTEI	---	---	3	0,44 %
FREIE WÄHLER	---	---	2	0,29 %
BIG	---	---	4	0,59 %
FBI/FWG	---	---	0	0,00 %
ÖDP	---	---	2	0,29 %
Geerligs, Volksab- stimmung	5	0,74 %	1	0,15 %
TIERSCHUTZliste	---	---	3	0,44 %
AD-Demokraten NRW	---	---	0	0,00 %
Dr. Fischbach, AfD	38	5,60 %	47	6,93 %
AUFBRUCH C	---	---	3	0,44 %
BGE	---	---	0	0,00 %
DBD	---	---	2	0,29 %
DKP	---	---	0	0,00 %
ZENTRUM	---	---	0	0,00 %
DIE RECHTE	---	---	0	0,00 %
REP	---	---	0	0,00 %
DIE VIOLETTEN	---	---	0	0,00 %
JED	---	---	1	0,15 %
MLPD	---	---	0	0,00 %
PAN	---	---	0	0,00 %
Gesundheitsfor- schung	---	---	0	0,00 %
PARTEILOSE WG „BRD“	---	---	0	0,00 %
Schöner Leben	---	---	0	0,00 %
V-Partei³	---	---	0	0,00 %

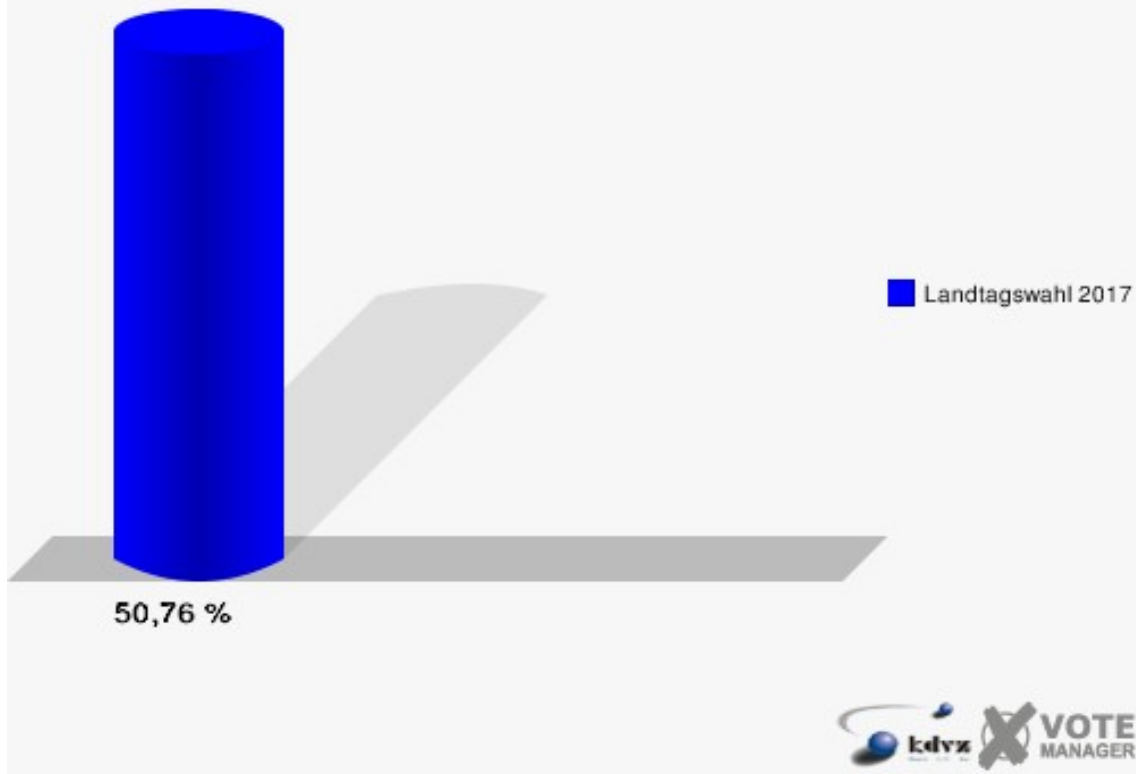
Stadt Lohmar
Landtagswahl 14.05.2017
Erststimmen 030 - Lohmar III



Stadt Lohmar
Landtagswahl 14.05.2017
Zweitstimmen 030 - Lohmar III



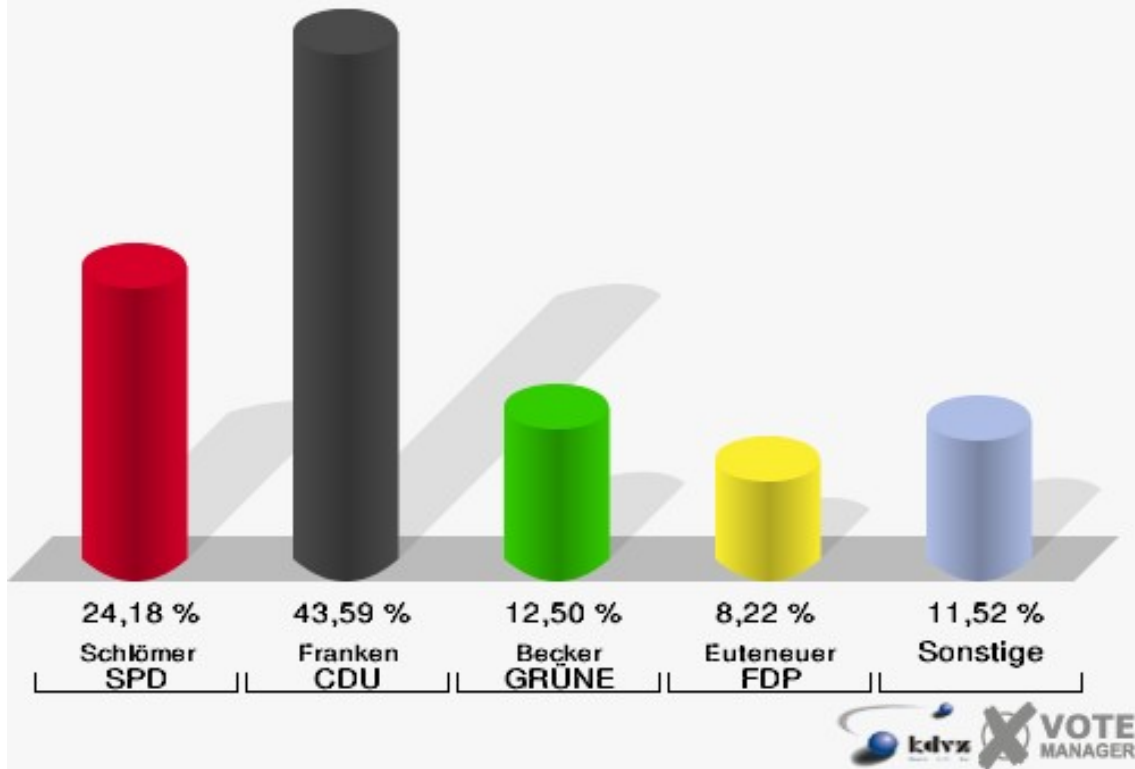
Stadt Lohmar
Landtagswahl 14.05.2017
Wahlbeteiligung 030 - Lohmar III



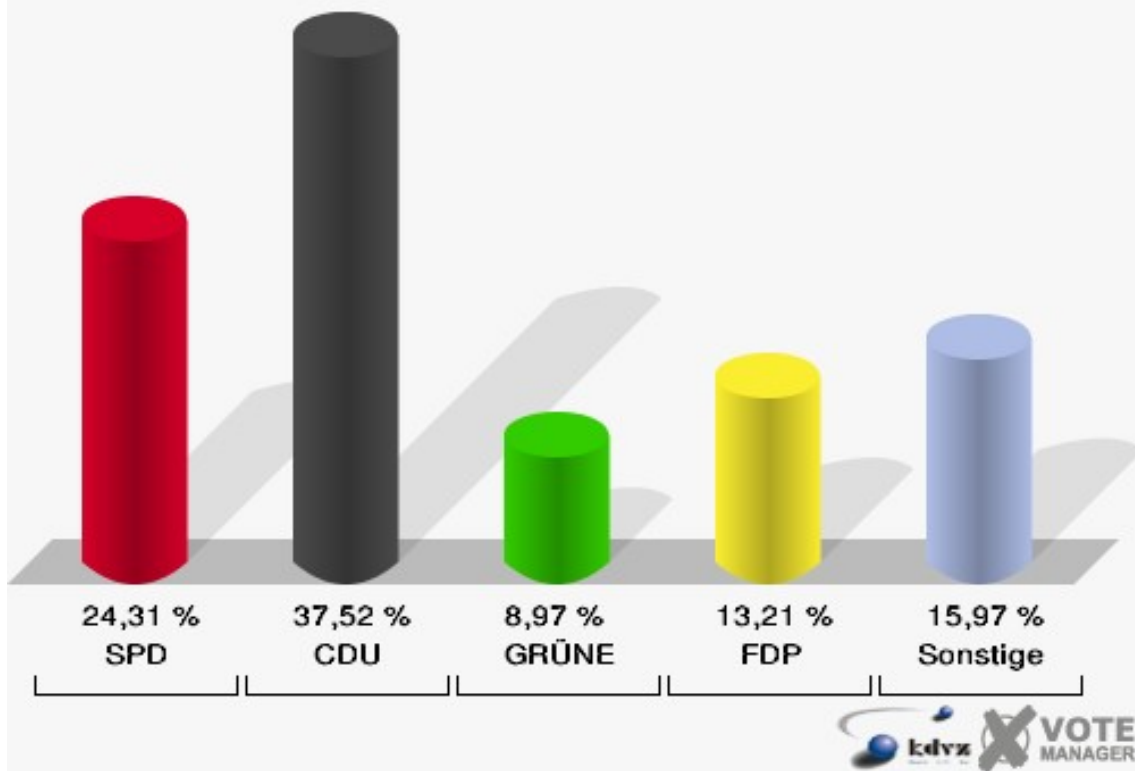
040 - Lohmar IV

	Erststimmen		Zweitstimmen	
Wahlberechtigte	1.297		1.297	
Wähler/innen	621	47,88 %	621	47,88 %
ungültige Stimmen	13	2,09 %	8	1,29 %
gültige Stimmen	608	97,91 %	613	98,71 %
Schlömer, SPD	147	24,18 %	149	24,31 %
Franken, CDU	265	43,59 %	230	37,52 %
Becker, GRÜNE	76	12,50 %	55	8,97 %
Euteneuer, FDP	50	8,22 %	81	13,21 %
Kemp, PIRATEN	6	0,99 %	4	0,65 %
Kemper, DIE LINKE	18	2,96 %	24	3,92 %
NPD	---	---	1	0,16 %
Die PARTEI	---	---	4	0,65 %
FREIE WÄHLER	---	---	0	0,00 %
BIG	---	---	1	0,16 %
FBI/FWG	---	---	0	0,00 %
ÖDP	---	---	2	0,33 %
Geerligs, Volksab- stimmung	2	0,33 %	39	6,36 %
TIERSCHUTZliste	---	---	7	1,14 %
AD-Demokraten NRW	---	---	0	0,00 %
Dr. Fischbach, AfD	44	7,24 %	9	1,47 %
AUFBRUCH C	---	---	1	0,16 %
BGE	---	---	0	0,00 %
DBD	---	---	1	0,16 %
DKP	---	---	0	0,00 %
ZENTRUM	---	---	0	0,00 %
DIE RECHTE	---	---	0	0,00 %
REP	---	---	1	0,16 %
DIE VIOLETTEN	---	---	0	0,00 %
JED	---	---	2	0,33 %
MLPD	---	---	0	0,00 %
PAN	---	---	0	0,00 %
Gesundheitsfor- schung	---	---	1	0,16 %
PARTEILOSE WG „BRD“	---	---	0	0,00 %
Schöner Leben	---	---	0	0,00 %
V-Partei³	---	---	1	0,16 %

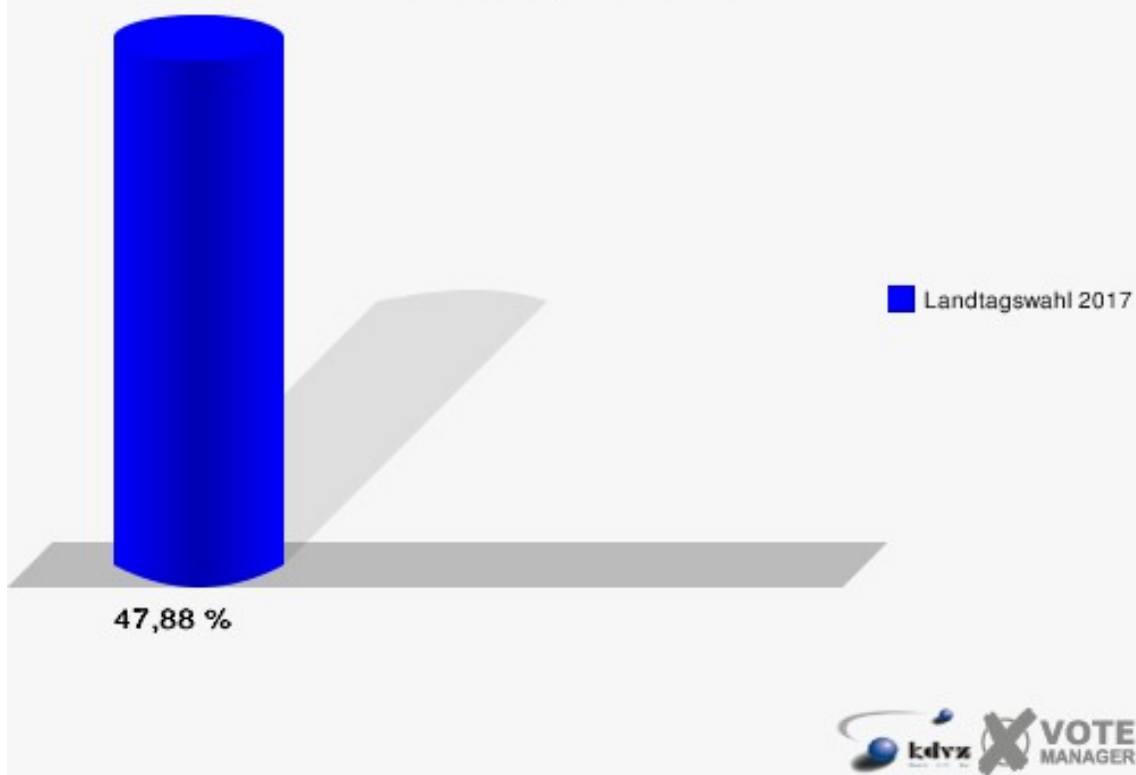
Stadt Lohmar
Landtagswahl 14.05.2017
Erststimmen 040 - Lohmar IV



Stadt Lohmar
Landtagswahl 14.05.2017
Zweitstimmen 040 - Lohmar IV



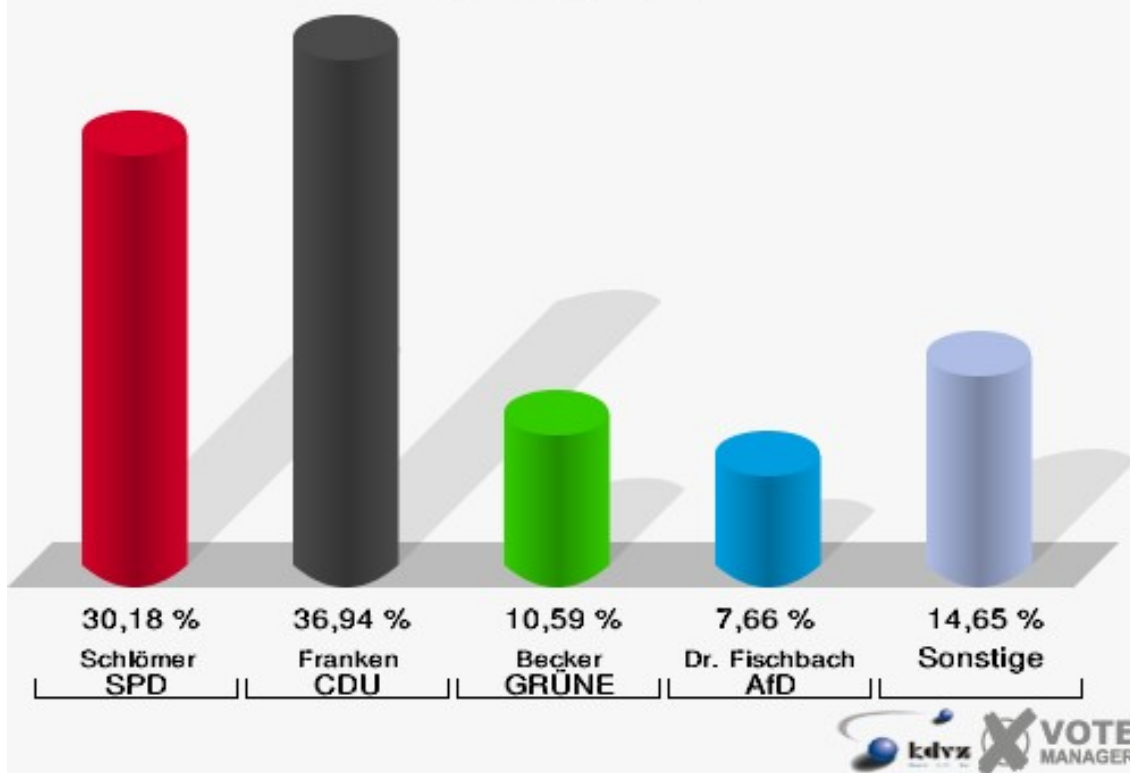
Stadt Lohmar
Landtagswahl 14.05.2017
Wahlbeteiligung 040 - Lohmar IV



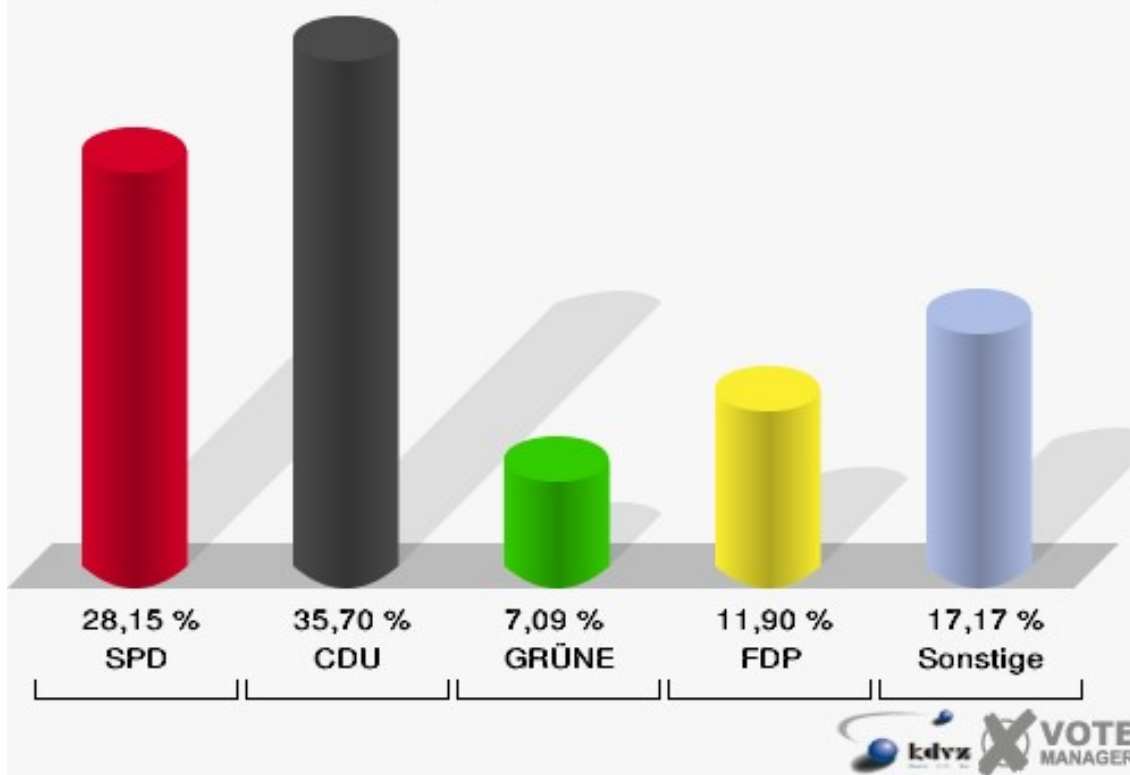
050 - Lohmar V

	Erststimmen		Zweitstimmen	
Wahlberechtigte	1.069		1.069	
Wähler/innen	453	42,38 %	453	42,38 %
ungültige Stimmen	9	1,99 %	16	3,53 %
gültige Stimmen	444	98,01 %	437	96,47 %
Schlömer, SPD	134	30,18 %	123	28,15 %
Franken, CDU	164	36,94 %	156	35,70 %
Becker, GRÜNE	47	10,59 %	31	7,09 %
Euteneuer, FDP	30	6,76 %	52	11,90 %
Kemp, PIRATEN	9	2,03 %	4	0,92 %
Kemper, DIE LINKE	23	5,18 %	23	5,26 %
NPD	---	---	3	0,69 %
Die PARTEI	---	---	0	0,00 %
FREIE WÄHLER	---	---	3	0,69 %
BIG	---	---	0	0,00 %
FBI/FWG	---	---	0	0,00 %
ÖDP	---	---	0	0,00 %
Geerligs, Volksab- stimmung	3	0,68 %	1	0,23 %
TIERSCHUTZliste	---	---	5	1,14 %
AD-Demokraten NRW	---	---	2	0,46 %
Dr. Fischbach, AfD	34	7,66 %	31	7,09 %
AUFBRUCH C	---	---	0	0,00 %
BGE	---	---	0	0,00 %
DBD	---	---	0	0,00 %
DKP	---	---	0	0,00 %
ZENTRUM	---	---	0	0,00 %
DIE RECHTE	---	---	0	0,00 %
REP	---	---	0	0,00 %
DIE VIOLETTEN	---	---	1	0,23 %
JED	---	---	0	0,00 %
MLPD	---	---	0	0,00 %
PAN	---	---	1	0,23 %
Gesundheitsfor- schung	---	---	0	0,00 %
PARTEILOSE WG „BRD“	---	---	0	0,00 %
Schöner Leben	---	---	0	0,00 %
V-Partei³	---	---	1	0,23 %

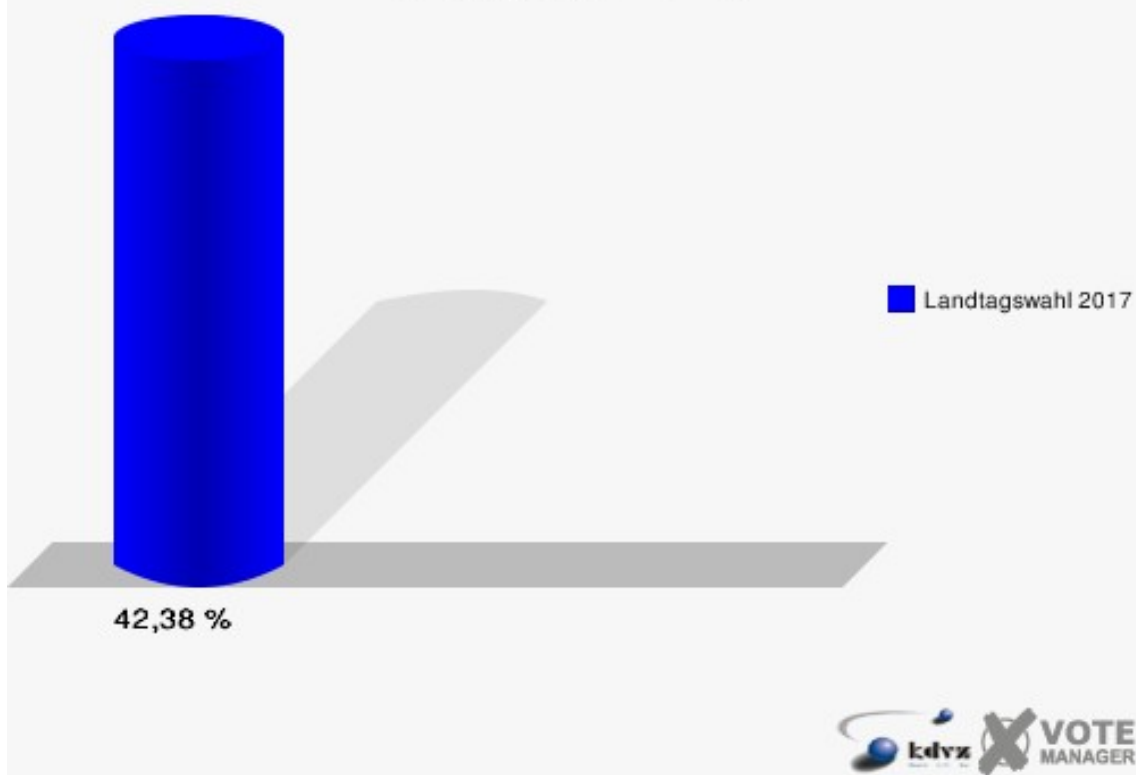
Stadt Lohmar
Landtagswahl 14.05.2017
Erststimmen 050 - Lohmar V



Stadt Lohmar
Landtagswahl 14.05.2017
Zweitstimmen 050 - Lohmar V



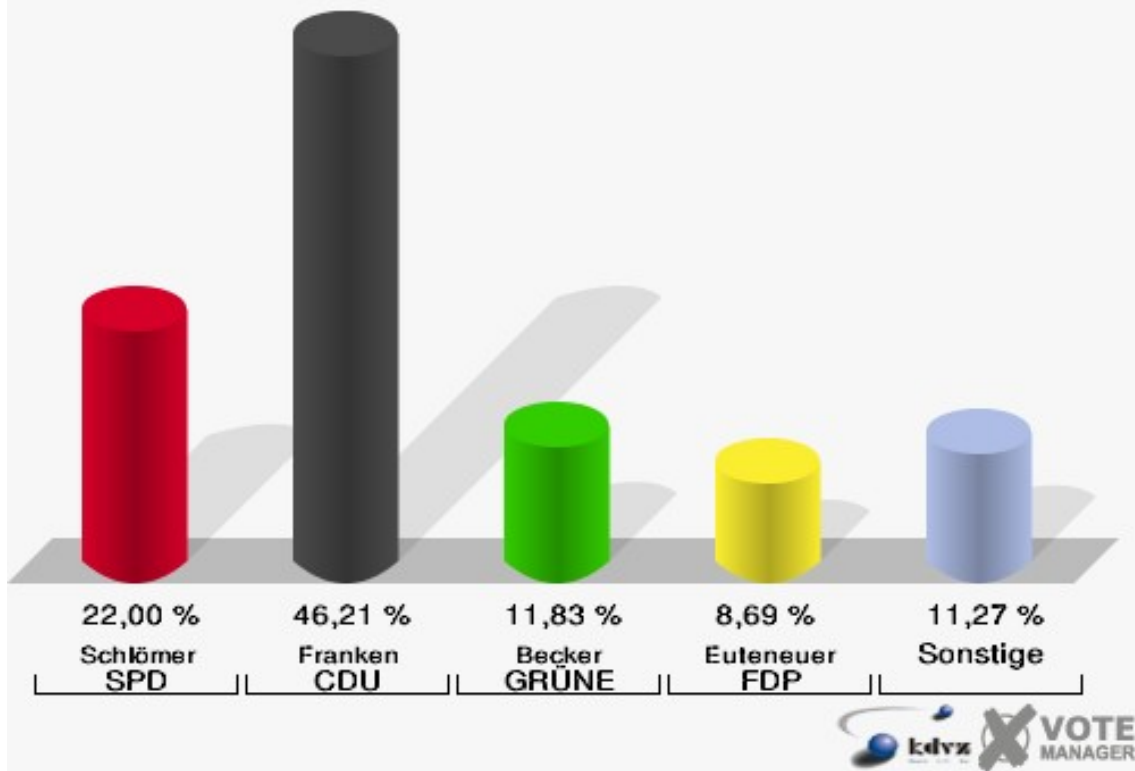
Stadt Lohmar
Landtagswahl 14.05.2017
Wahlbeteiligung 050 - Lohmar V



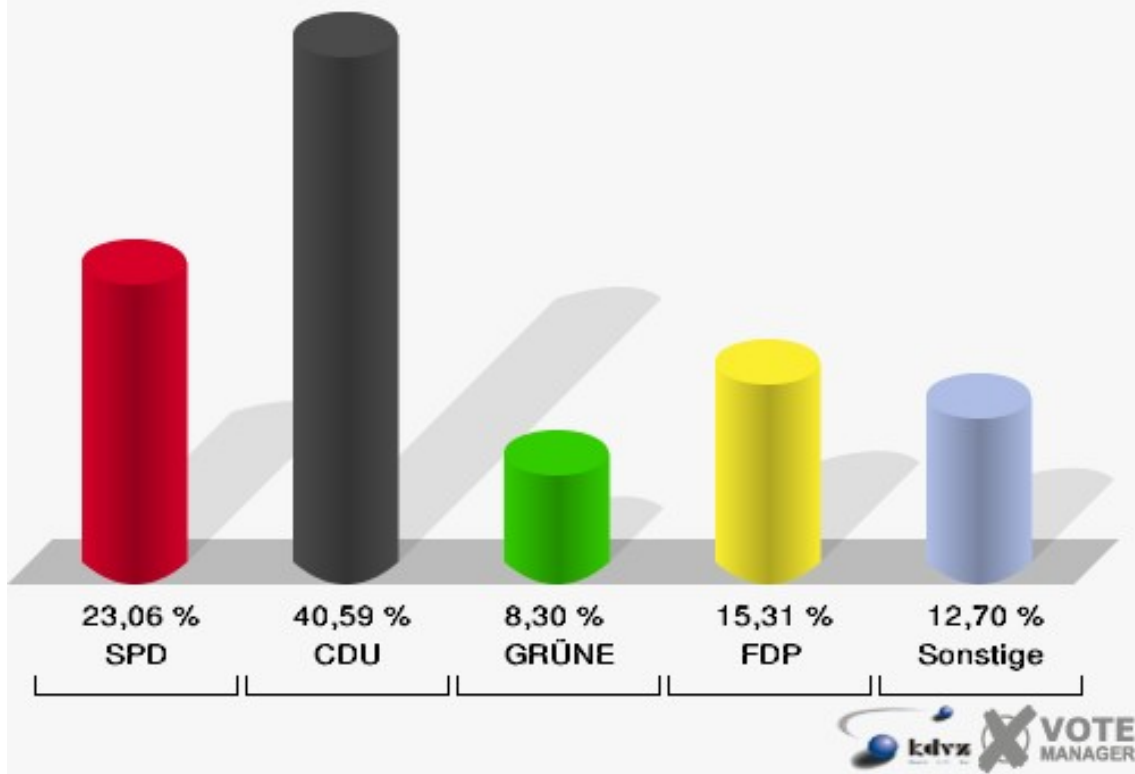
060 - Lohmar VI

	Erststimmen		Zweitstimmen	
Wahlberechtigte	943		943	
Wähler/innen	552	58,54 %	552	58,54 %
ungültige Stimmen	11	1,99 %	10	1,81 %
gültige Stimmen	541	98,01 %	542	98,19 %
Schlömer, SPD	119	22,00 %	125	23,06 %
Franken, CDU	250	46,21 %	220	40,59 %
Becker, GRÜNE	64	11,83 %	45	8,30 %
Euteneuer, FDP	47	8,69 %	83	15,31 %
Kemp, PIRATEN	1	0,18 %	3	0,55 %
Kemper, DIE LINKE	18	3,33 %	14	2,58 %
NPD	---	---	2	0,37 %
Die PARTEI	---	---	7	1,29 %
FREIE WÄHLER	---	---	1	0,18 %
BIG	---	---	0	0,00 %
FBI/FWG	---	---	0	0,00 %
ÖDP	---	---	0	0,00 %
Geerligs, Volksab- stimmung	2	0,37 %	0	0,00 %
TIERSCHUTZliste	---	---	1	0,18 %
AD-Demokraten NRW	---	---	2	0,37 %
Dr. Fischbach, AfD	40	7,39 %	33	6,09 %
AUFBRUCH C	---	---	2	0,37 %
BGE	---	---	0	0,00 %
DBD	---	---	0	0,00 %
DKP	---	---	0	0,00 %
ZENTRUM	---	---	0	0,00 %
DIE RECHTE	---	---	0	0,00 %
REP	---	---	1	0,18 %
DIE VIOLETTEN	---	---	0	0,00 %
JED	---	---	1	0,18 %
MLPD	---	---	0	0,00 %
PAN	---	---	0	0,00 %
Gesundheitsfor- schung	---	---	0	0,00 %
PARTEILOSE WG „BRD“	---	---	0	0,00 %
Schöner Leben	---	---	1	0,18 %
V-Partei³	---	---	1	0,18 %

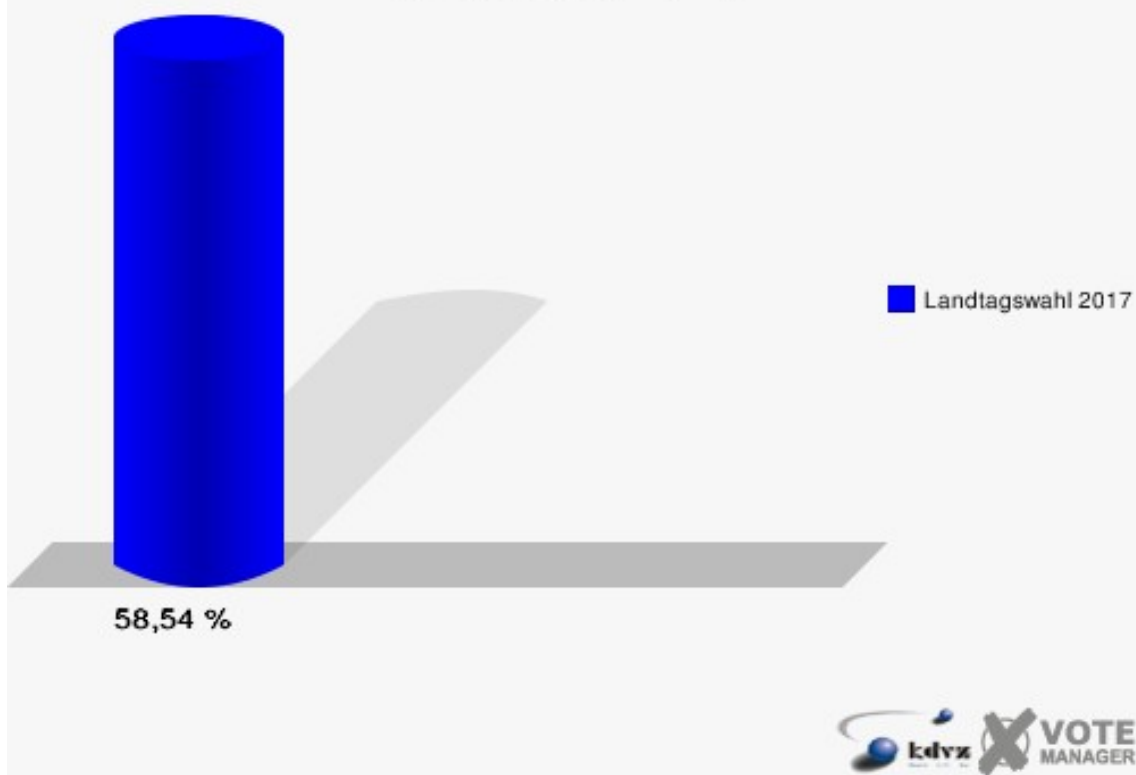
Stadt Lohmar
Landtagswahl 14.05.2017
Erststimmen 060 - Lohmar VI



Stadt Lohmar
Landtagswahl 14.05.2017
Zweitstimmen 060 - Lohmar VI

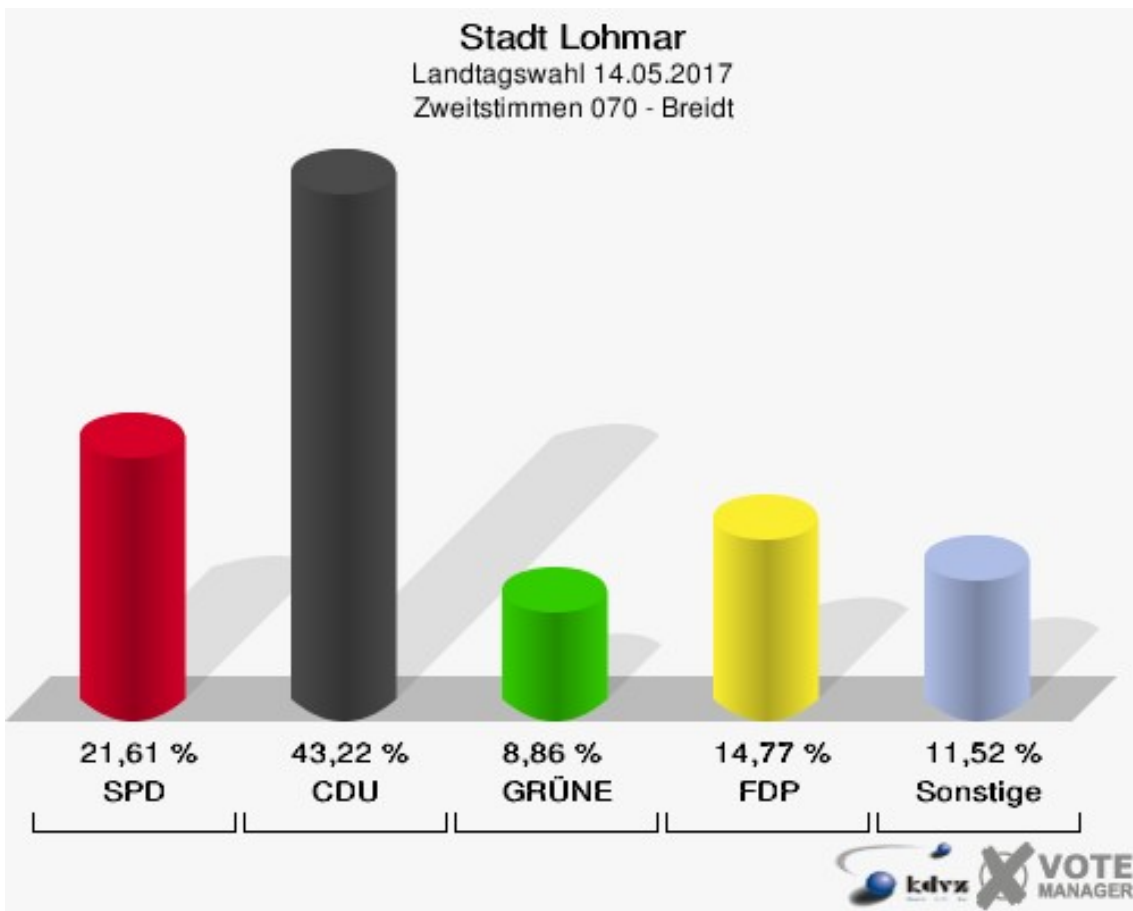
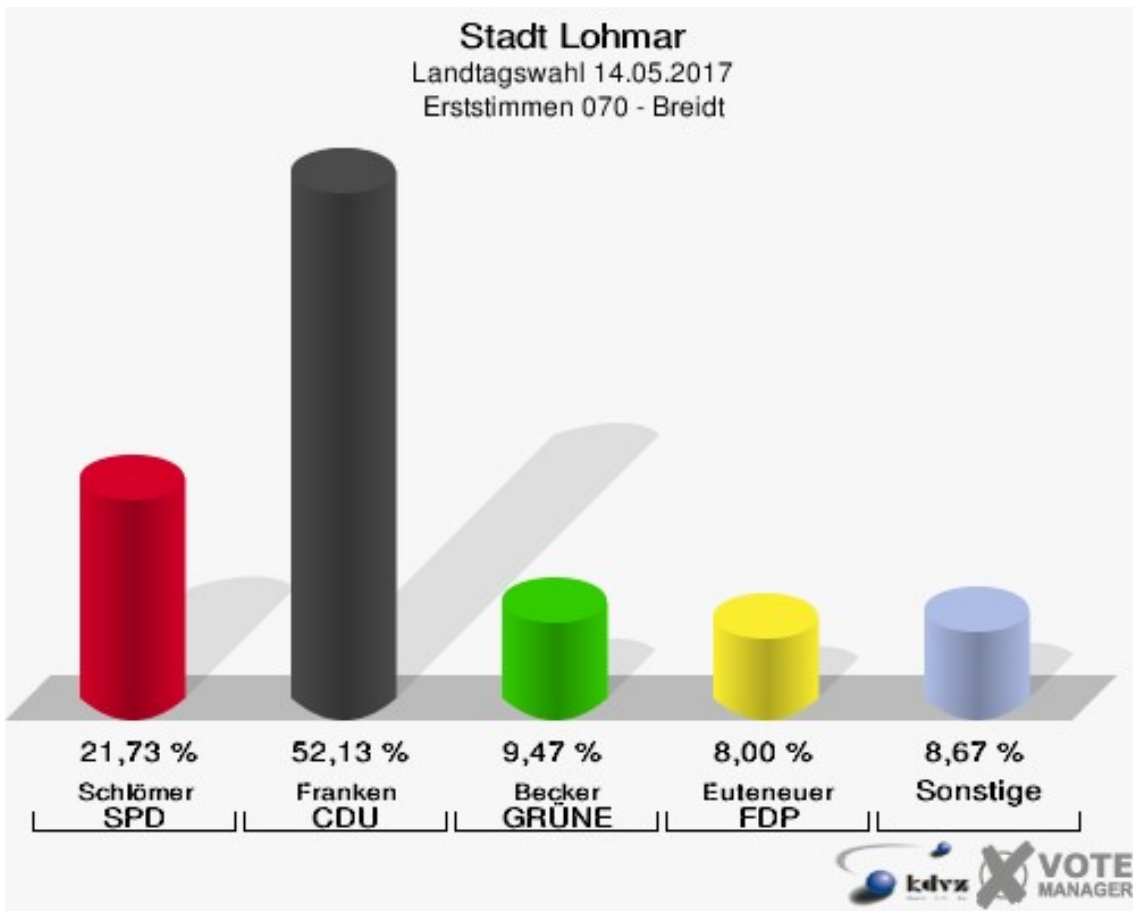


Stadt Lohmar
Landtagswahl 14.05.2017
Wahlbeteiligung 060 - Lohmar VI

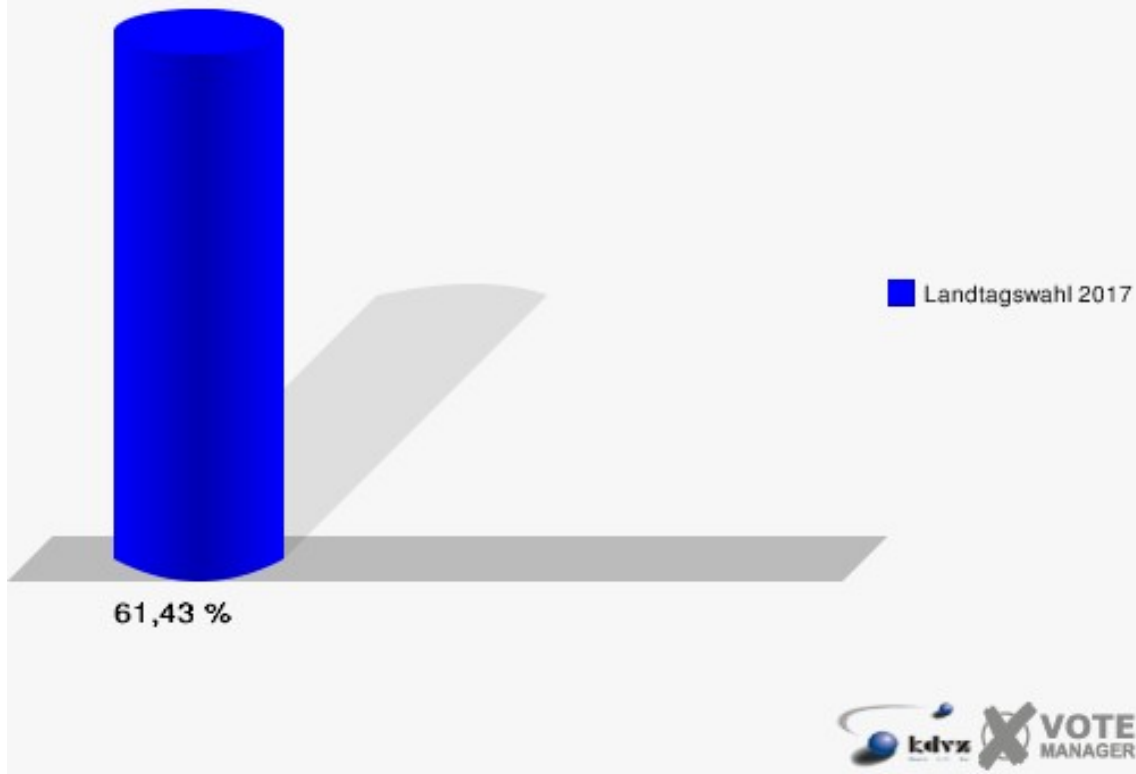


070 - Breidt

	Erststimmen		Zweitstimmen	
Wahlberechtigte	1.229		1.229	
Wähler/innen	755	61,43 %	755	61,43 %
ungültige Stimmen	5	0,66 %	10	1,32 %
gültige Stimmen	750	99,34 %	745	98,68 %
Schlömer, SPD	163	21,73 %	161	21,61 %
Franken, CDU	391	52,13 %	322	43,22 %
Becker, GRÜNE	71	9,47 %	66	8,86 %
Euteneuer, FDP	60	8,00 %	110	14,77 %
Kemp, PIRATEN	3	0,40 %	2	0,27 %
Kemper, DIE LINKE	15	2,00 %	12	1,61 %
NPD	---	---	3	0,40 %
Die PARTEI	---	---	0	0,00 %
FREIE WÄHLER	---	---	1	0,13 %
BIG	---	---	0	0,00 %
FBI/FWG	---	---	0	0,00 %
ÖDP	---	---	1	0,13 %
Geerligs, Volksab- stimmung	6	0,80 %	5	0,67 %
TIERSCHUTZliste	---	---	10	1,34 %
AD-Demokraten NRW	---	---	0	0,00 %
Dr. Fischbach, AfD	41	5,47 %	48	6,44 %
AUFBRUCH C	---	---	2	0,27 %
BGE	---	---	0	0,00 %
DBD	---	---	0	0,00 %
DKP	---	---	0	0,00 %
ZENTRUM	---	---	0	0,00 %
DIE RECHTE	---	---	0	0,00 %
REP	---	---	0	0,00 %
DIE VIOLETTEN	---	---	0	0,00 %
JED	---	---	0	0,00 %
MLPD	---	---	0	0,00 %
PAN	---	---	0	0,00 %
Gesundheitsfor- schung	---	---	1	0,13 %
PARTEILOSE WG „BRD“	---	---	0	0,00 %
Schöner Leben	---	---	0	0,00 %
V-Partei³	---	---	1	0,13 %

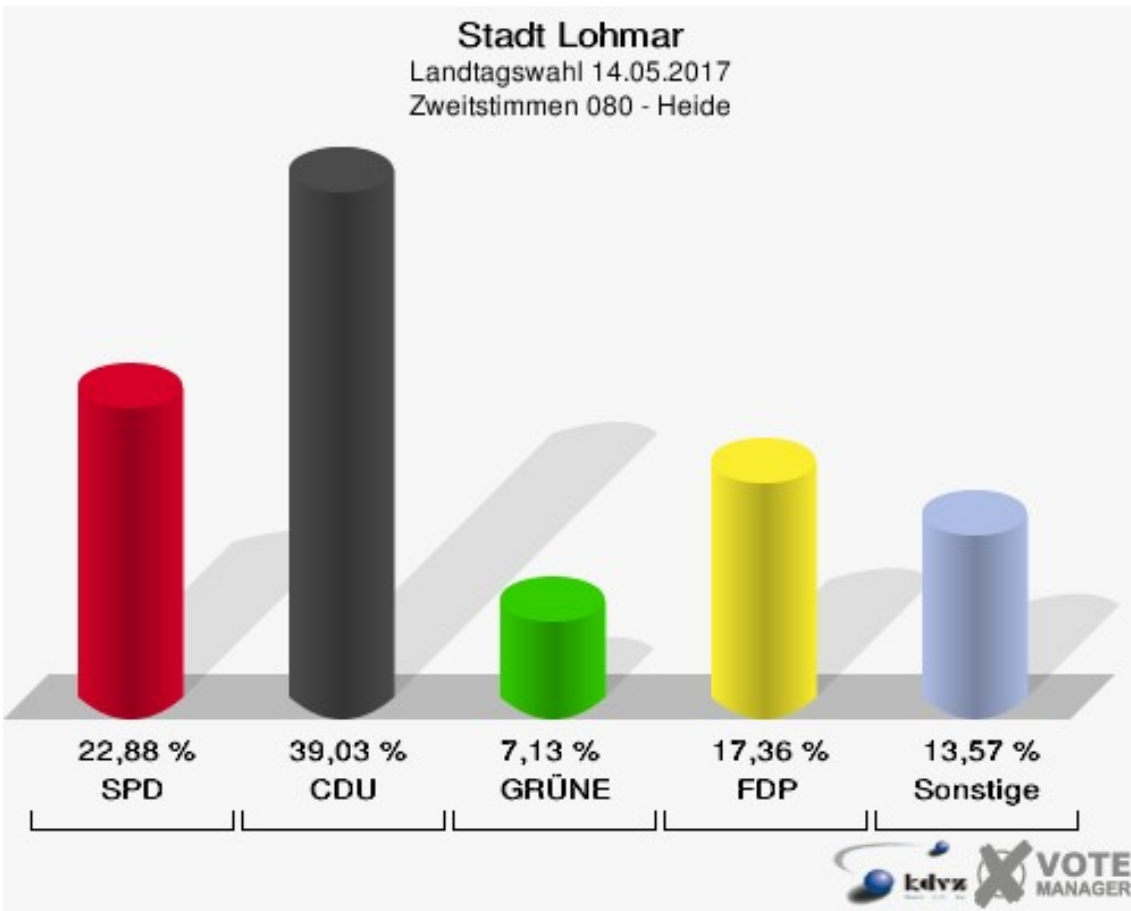
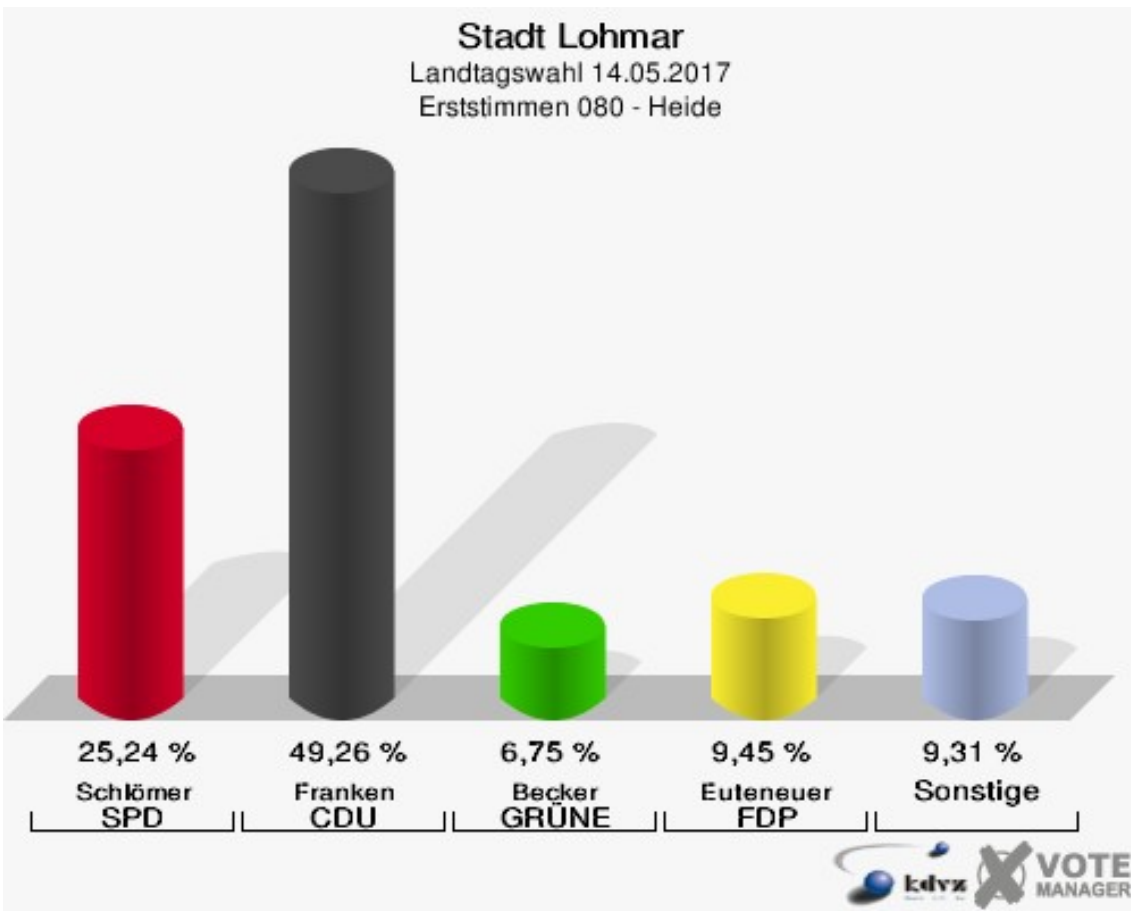


Stadt Lohmar
Landtagswahl 14.05.2017
Wahlbeteiligung 070 - Breidt

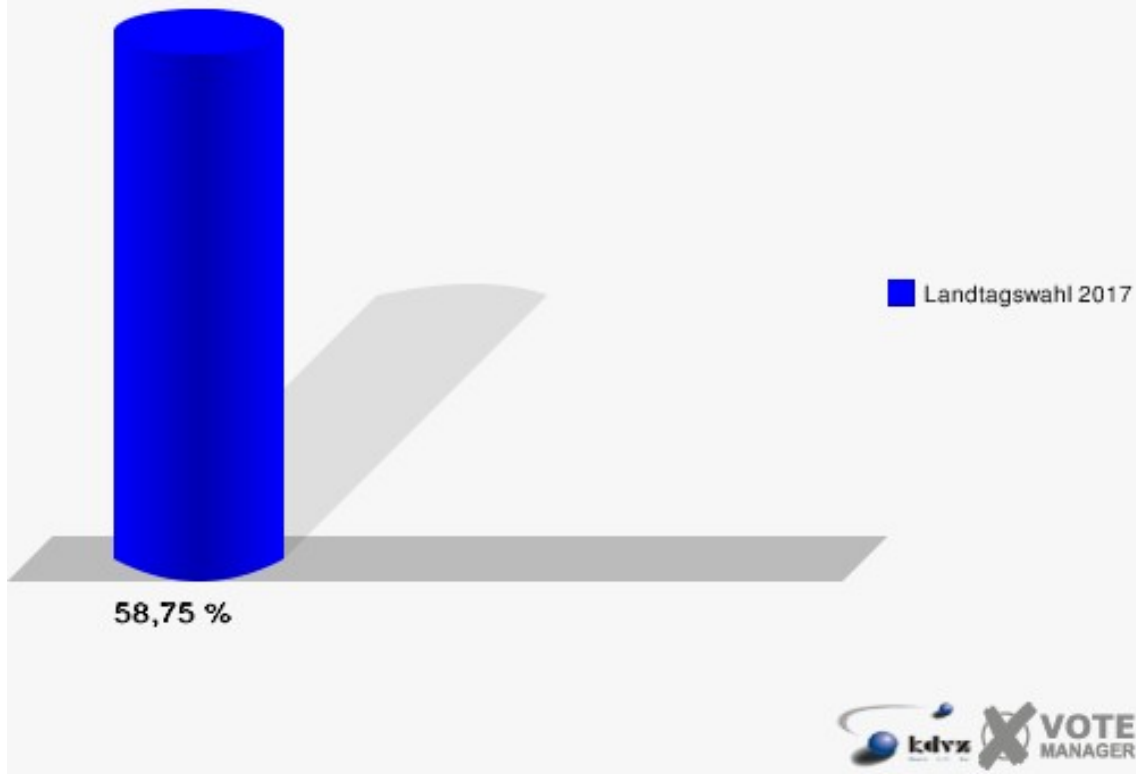


080 - Heide

	Erststimmen		Zweitstimmen	
Wahlberechtigte	1.280		1.280	
Wähler/innen	752	58,75 %	752	58,75 %
ungültige Stimmen	11	1,46 %	9	1,20 %
gültige Stimmen	741	98,54 %	743	98,80 %
Schlömer, SPD	187	25,24 %	170	22,88 %
Franken, CDU	365	49,26 %	290	39,03 %
Becker, GRÜNE	50	6,75 %	53	7,13 %
Euteneuer, FDP	70	9,45 %	129	17,36 %
Kemp, PIRATEN	7	0,94 %	3	0,40 %
Kemper, DIE LINKE	22	2,97 %	26	3,50 %
NPD	---	---	2	0,27 %
Die PARTEI	---	---	1	0,13 %
FREIE WÄHLER	---	---	5	0,67 %
BIG	---	---	0	0,00 %
FBI/FWG	---	---	0	0,00 %
ÖDP	---	---	1	0,13 %
Geerligs, Volksab- stimmung	4	0,54 %	1	0,13 %
TIERSCHUTZliste	---	---	6	0,81 %
AD-Demokraten NRW	---	---	0	0,00 %
Dr. Fischbach, AfD	36	4,86 %	44	5,92 %
AUFBRUCH C	---	---	2	0,27 %
BGE	---	---	0	0,00 %
DBD	---	---	1	0,13 %
DKP	---	---	0	0,00 %
ZENTRUM	---	---	0	0,00 %
DIE RECHTE	---	---	0	0,00 %
REP	---	---	0	0,00 %
DIE VIOLETTEN	---	---	2	0,27 %
JED	---	---	0	0,00 %
MLPD	---	---	0	0,00 %
PAN	---	---	0	0,00 %
Gesundheitsfor- schung	---	---	0	0,00 %
PARTEILOSE WG „BRD“	---	---	0	0,00 %
Schöner Leben	---	---	4	0,54 %
V-Partei³	---	---	3	0,40 %

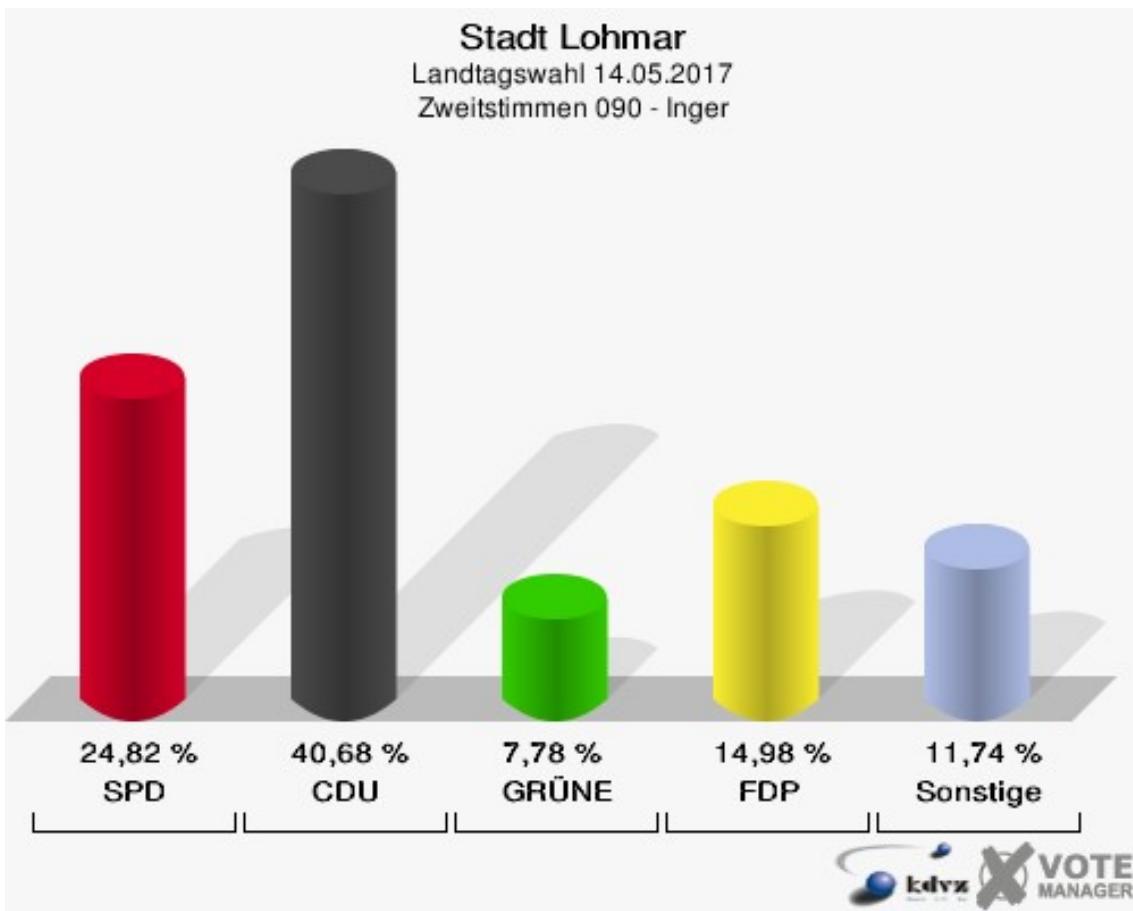
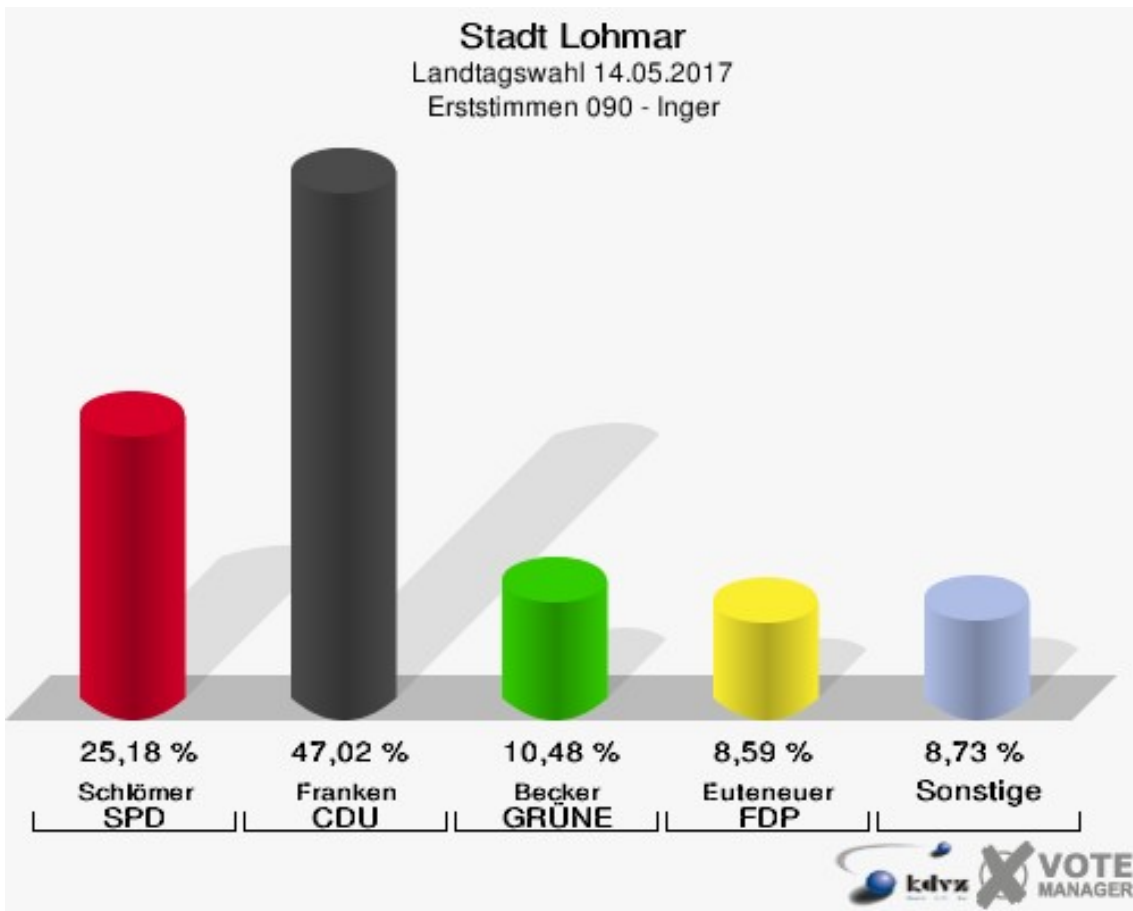


Stadt Lohmar
Landtagswahl 14.05.2017
Wahlbeteiligung 080 - Heide

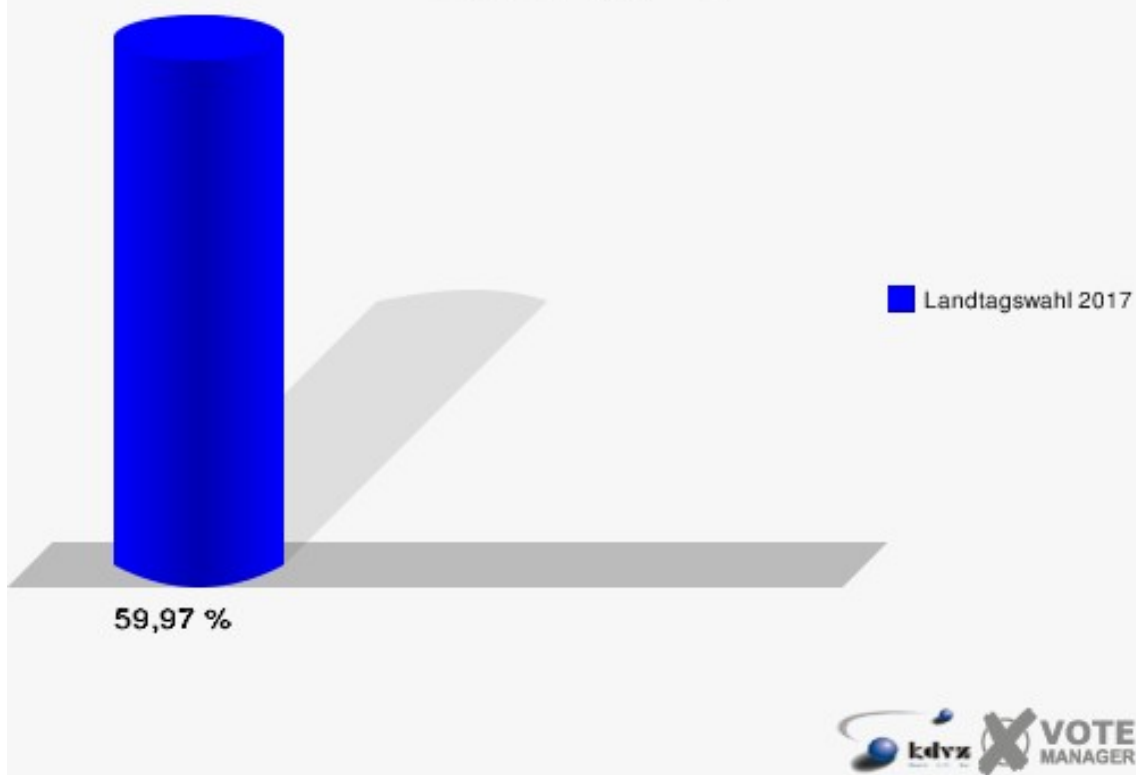


090 - Inger

	Erststimmen		Zweitstimmen	
Wahlberechtigte	1.159		1.159	
Wähler/innen	695	59,97 %	695	59,97 %
ungültige Stimmen	8	1,15 %	14	2,01 %
gültige Stimmen	687	98,85 %	681	97,99 %
Schlömer, SPD	173	25,18 %	169	24,82 %
Franken, CDU	323	47,02 %	277	40,68 %
Becker, GRÜNE	72	10,48 %	53	7,78 %
Euteneuer, FDP	59	8,59 %	102	14,98 %
Kemp, PIRATEN	9	1,31 %	5	0,73 %
Kemper, DIE LINKE	23	3,35 %	21	3,08 %
NPD	---	---	5	0,73 %
Die PARTEI	---	---	4	0,59 %
FREIE WÄHLER	---	---	2	0,29 %
BIG	---	---	0	0,00 %
FBI/FWG	---	---	0	0,00 %
ÖDP	---	---	1	0,15 %
Geerligs, Volksab- stimmung	4	0,58 %	2	0,29 %
TIERSCHUTZliste	---	---	5	0,73 %
AD-Demokraten NRW	---	---	1	0,15 %
Dr. Fischbach, AfD	24	3,49 %	32	4,70 %
AUFBRUCH C	---	---	0	0,00 %
BGE	---	---	0	0,00 %
DBD	---	---	1	0,15 %
DKP	---	---	0	0,00 %
ZENTRUM	---	---	0	0,00 %
DIE RECHTE	---	---	0	0,00 %
REP	---	---	0	0,00 %
DIE VIOLETTEN	---	---	0	0,00 %
JED	---	---	0	0,00 %
MLPD	---	---	0	0,00 %
PAN	---	---	0	0,00 %
Gesundheitsfor- schung	---	---	0	0,00 %
PARTEILOSE WG „BRD“	---	---	0	0,00 %
Schöner Leben	---	---	1	0,15 %
V-Partei³	---	---	0	0,00 %

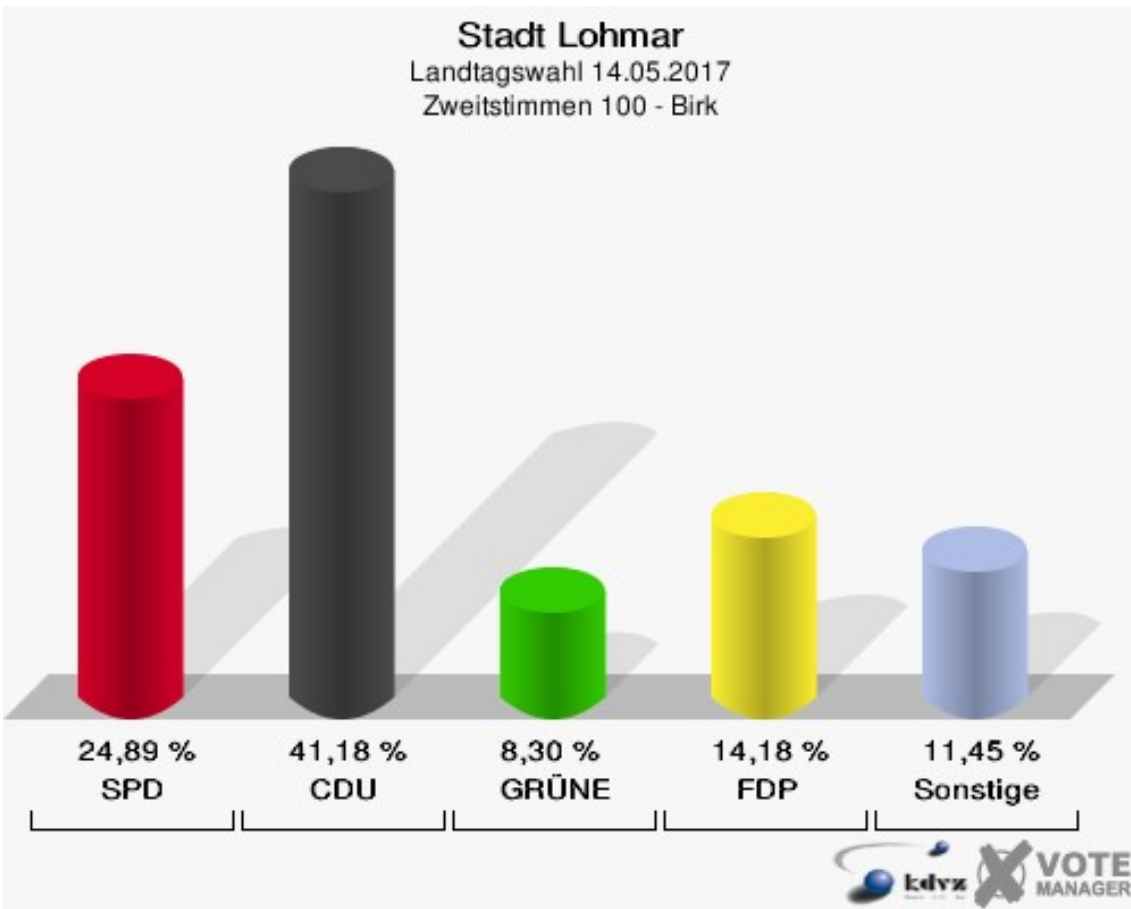
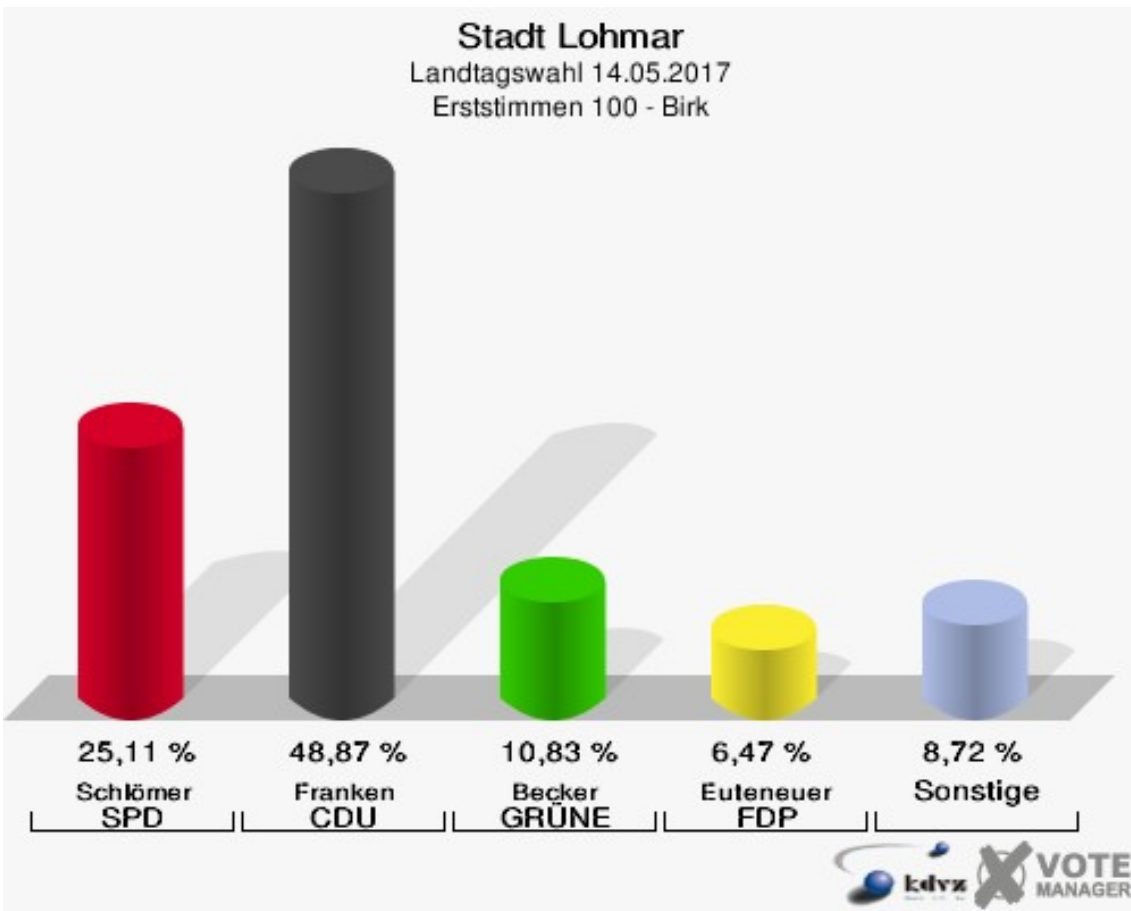


Stadt Lohmar
Landtagswahl 14.05.2017
Wahlbeteiligung 090 - Inger

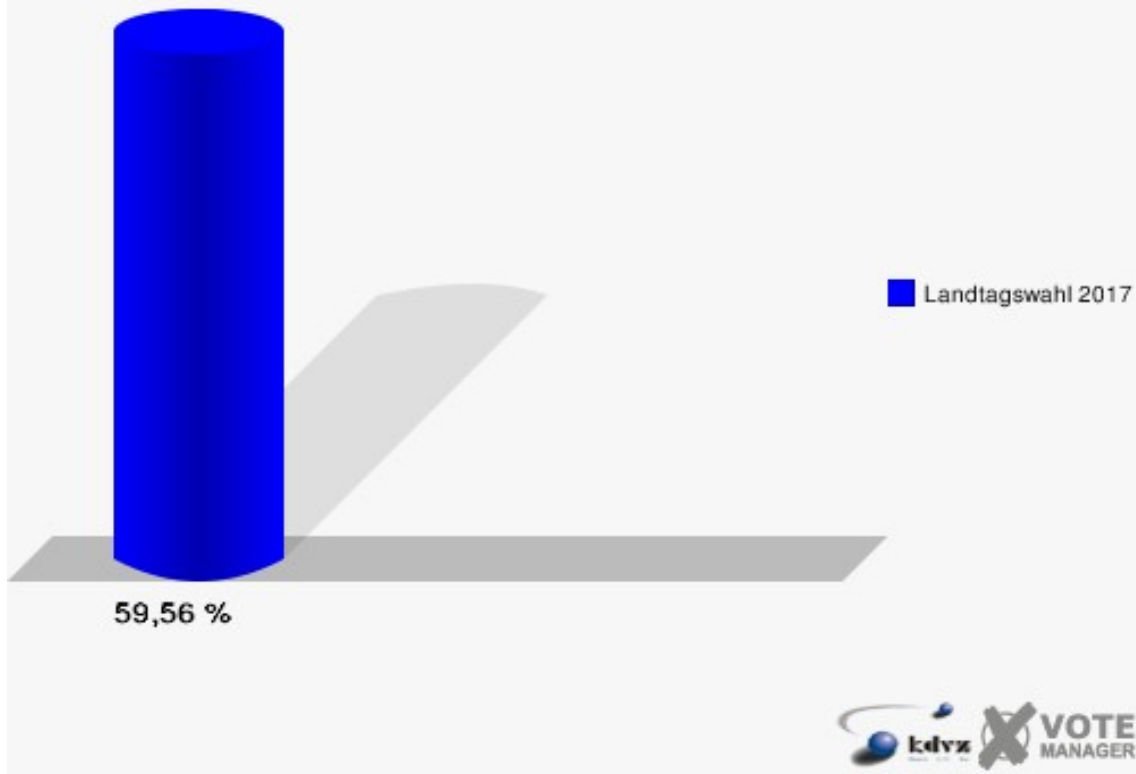


100 - Birk

	Erststimmen		Zweitstimmen	
Wahlberechtigte	1.125		1.125	
Wähler/innen	670	59,56 %	670	59,56 %
ungültige Stimmen	5	0,75 %	7	1,04 %
gültige Stimmen	665	99,25 %	663	98,96 %
Schlömer, SPD	167	25,11 %	165	24,89 %
Franken, CDU	325	48,87 %	273	41,18 %
Becker, GRÜNE	72	10,83 %	55	8,30 %
Euteneuer, FDP	43	6,47 %	94	14,18 %
Kemp, PIRATEN	8	1,20 %	6	0,90 %
Kemper, DIE LINKE	17	2,56 %	15	2,26 %
NPD	---	---	3	0,45 %
Die PARTEI	---	---	2	0,30 %
FREIE WÄHLER	---	---	1	0,15 %
BIG	---	---	1	0,15 %
FBI/FWG	---	---	0	0,00 %
ÖDP	---	---	2	0,30 %
Geerligs, Volksab- stimmung	2	0,30 %	0	0,00 %
TIERSCHUTZliste	---	---	7	1,06 %
AD-Demokraten NRW	---	---	0	0,00 %
Dr. Fischbach, AfD	31	4,66 %	34	5,13 %
AUFBRUCH C	---	---	2	0,30 %
BGE	---	---	0	0,00 %
DBD	---	---	1	0,15 %
DKP	---	---	0	0,00 %
ZENTRUM	---	---	0	0,00 %
DIE RECHTE	---	---	0	0,00 %
REP	---	---	0	0,00 %
DIE VIOLETTEN	---	---	0	0,00 %
JED	---	---	1	0,15 %
MLPD	---	---	0	0,00 %
PAN	---	---	1	0,15 %
Gesundheitsfor- schung	---	---	0	0,00 %
PARTEILOSE WG „BRD“	---	---	0	0,00 %
Schöner Leben	---	---	0	0,00 %
V-Partei³	---	---	0	0,00 %

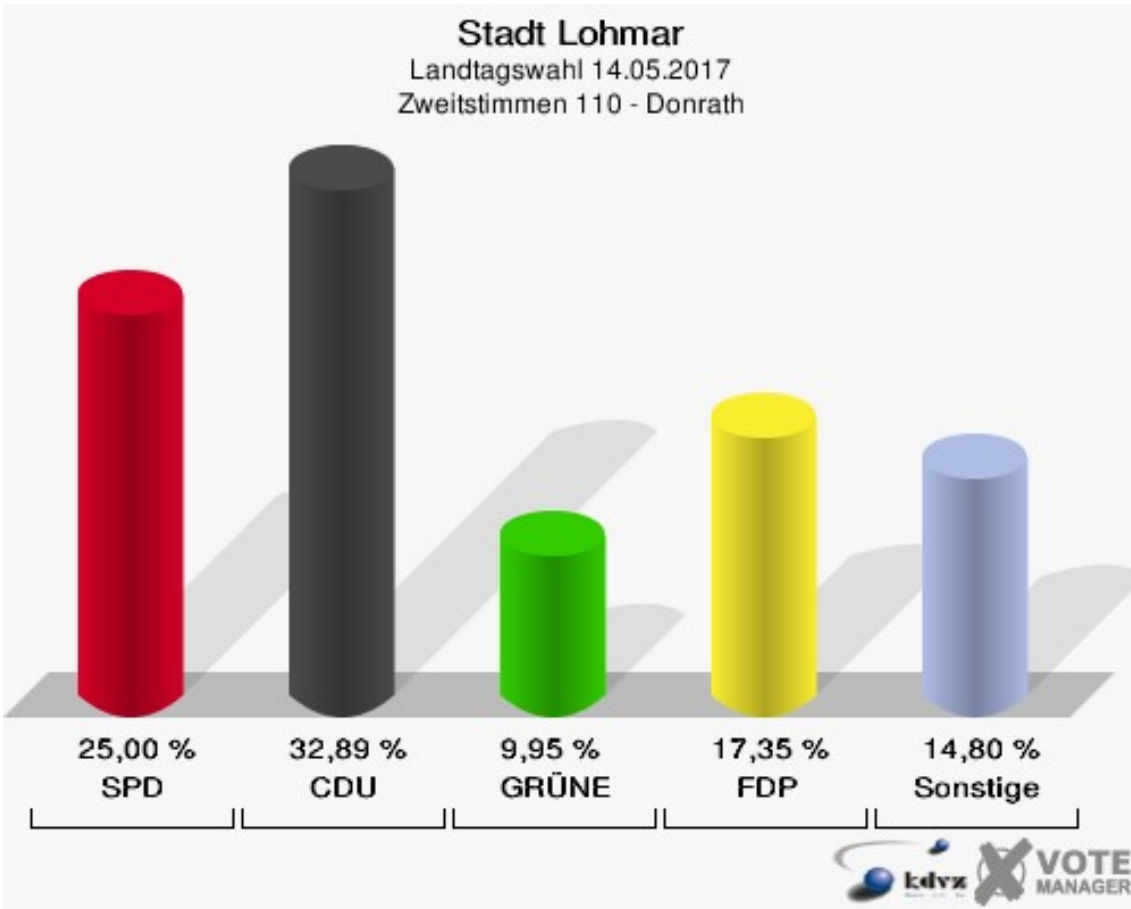
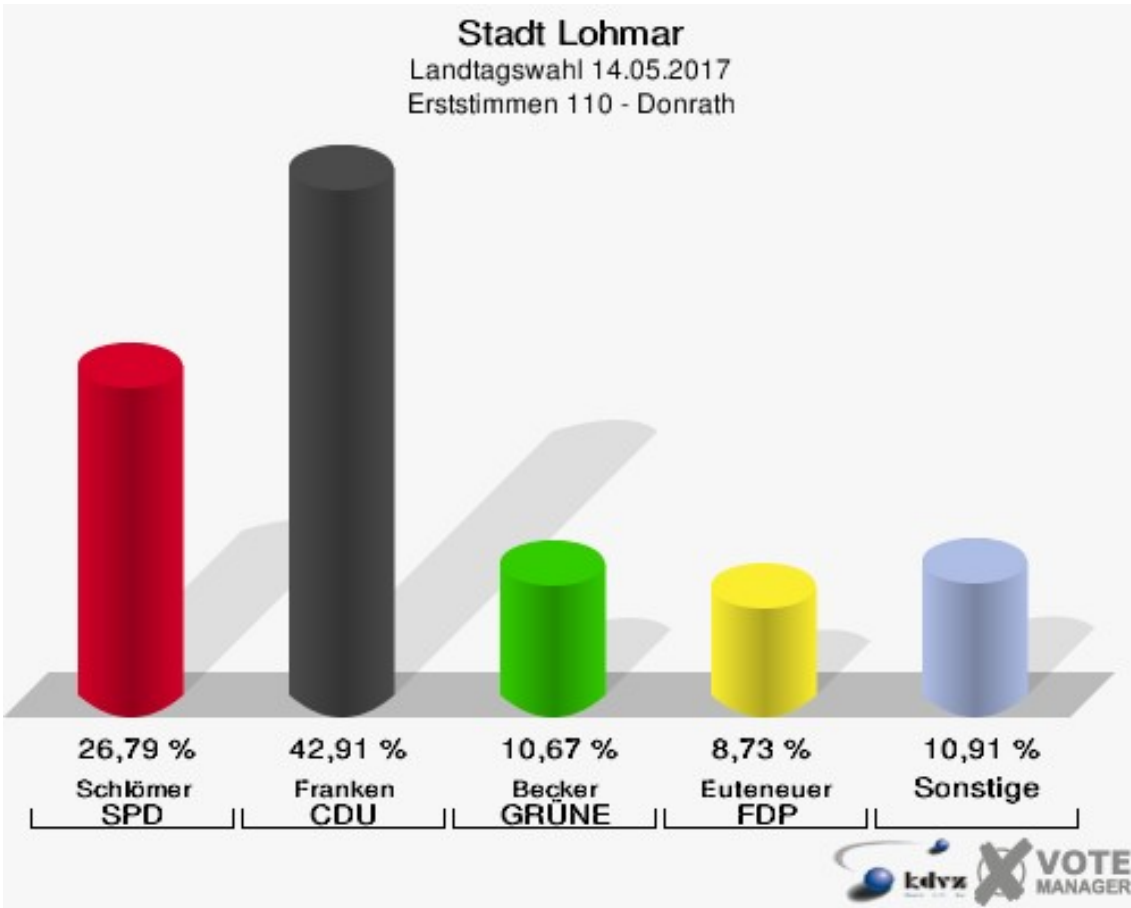


Stadt Lohmar
Landtagswahl 14.05.2017
Wahlbeteiligung 100 - Birk

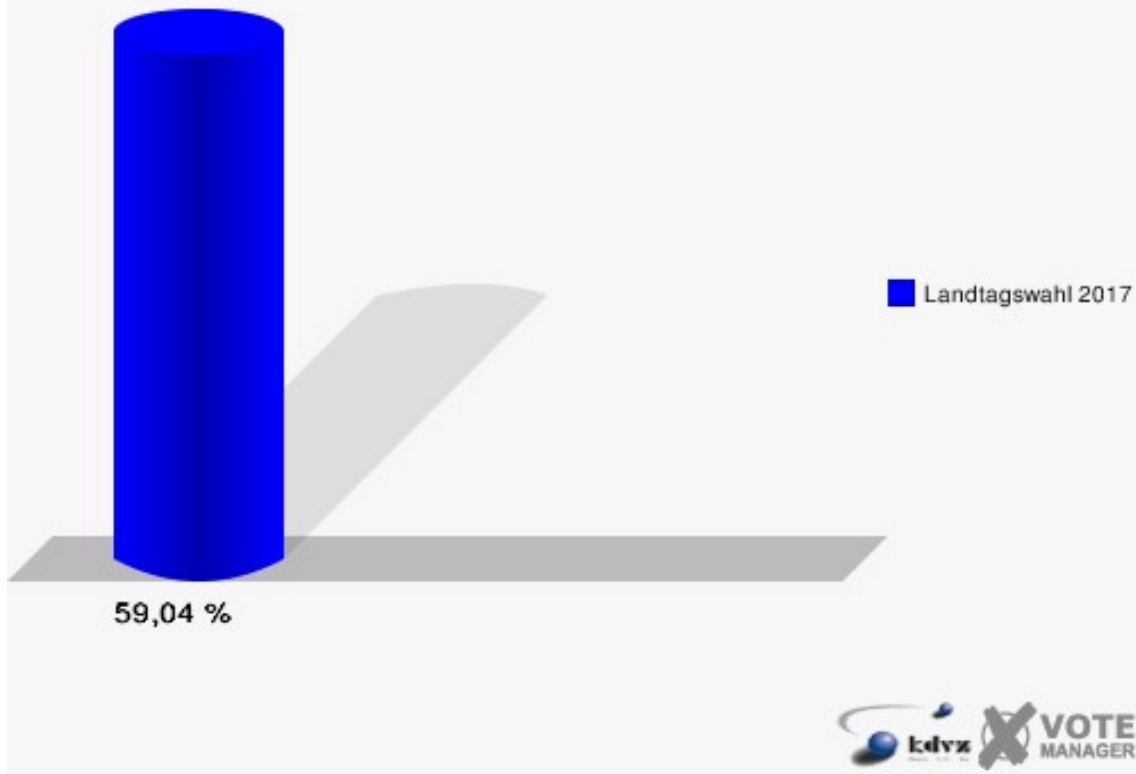


110 - Donrath

	Erststimmen		Zweitstimmen	
Wahlberechtigte	1.421		1.421	
Wähler/innen	839	59,04 %	839	59,04 %
ungültige Stimmen	14	1,67 %	15	1,79 %
gültige Stimmen	825	98,33 %	824	98,21 %
Schlömer, SPD	221	26,79 %	206	25,00 %
Franken, CDU	354	42,91 %	271	32,89 %
Becker, GRÜNE	88	10,67 %	82	9,95 %
Euteneuer, FDP	72	8,73 %	143	17,35 %
Kemp, PIRATEN	16	1,94 %	13	1,58 %
Kemper, DIE LINKE	25	3,03 %	28	3,40 %
NPD	---	---	3	0,36 %
Die PARTEI	---	---	6	0,73 %
FREIE WÄHLER	---	---	6	0,73 %
BIG	---	---	0	0,00 %
FBI/FWG	---	---	0	0,00 %
ÖDP	---	---	3	0,36 %
Geerligs, Volksab- stimmung	2	0,24 %	0	0,00 %
TIERSCHUTZliste	---	---	6	0,73 %
AD-Demokraten NRW	---	---	0	0,00 %
Dr. Fischbach, AfD	47	5,70 %	53	6,43 %
AUFBRUCH C	---	---	0	0,00 %
BGE	---	---	0	0,00 %
DBD	---	---	0	0,00 %
DKP	---	---	0	0,00 %
ZENTRUM	---	---	0	0,00 %
DIE RECHTE	---	---	0	0,00 %
REP	---	---	1	0,12 %
DIE VIOLETTEN	---	---	1	0,12 %
JED	---	---	1	0,12 %
MLPD	---	---	0	0,00 %
PAN	---	---	0	0,00 %
Gesundheitsfor- schung	---	---	0	0,00 %
PARTEILOSE WG „BRD“	---	---	0	0,00 %
Schöner Leben	---	---	1	0,12 %
V-Partei³	---	---	0	0,00 %



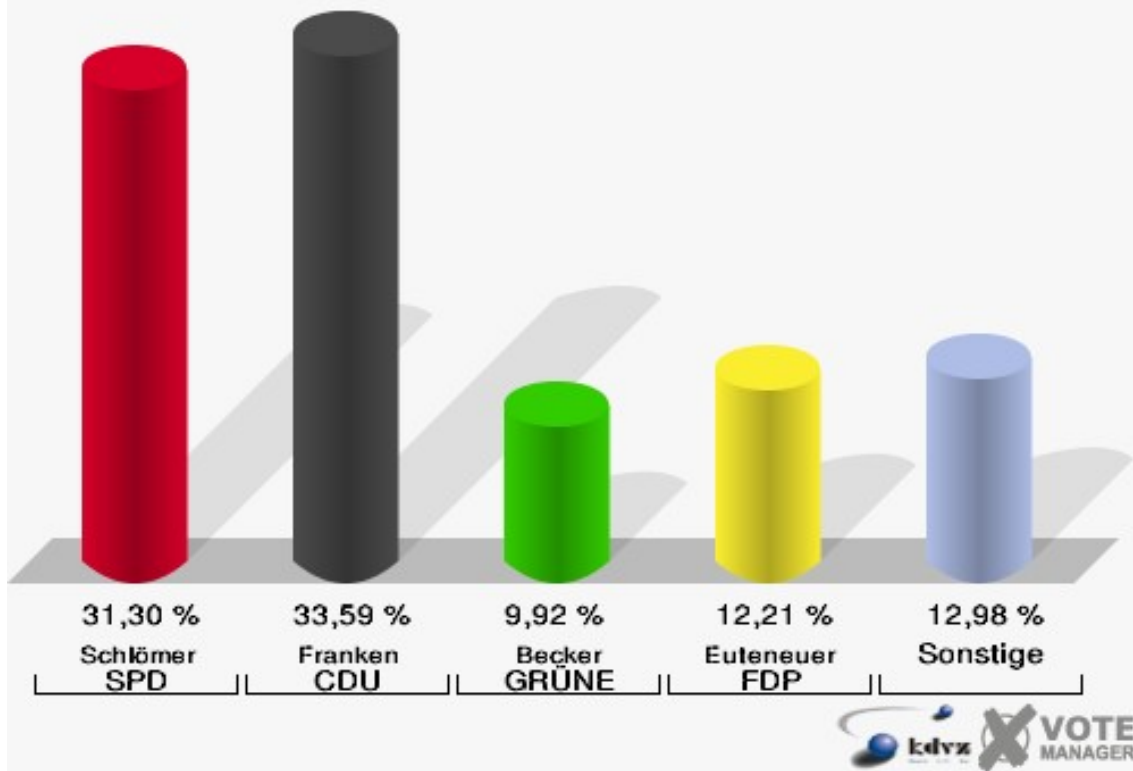
Stadt Lohmar
Landtagswahl 14.05.2017
Wahlbeteiligung 110 - Donrath



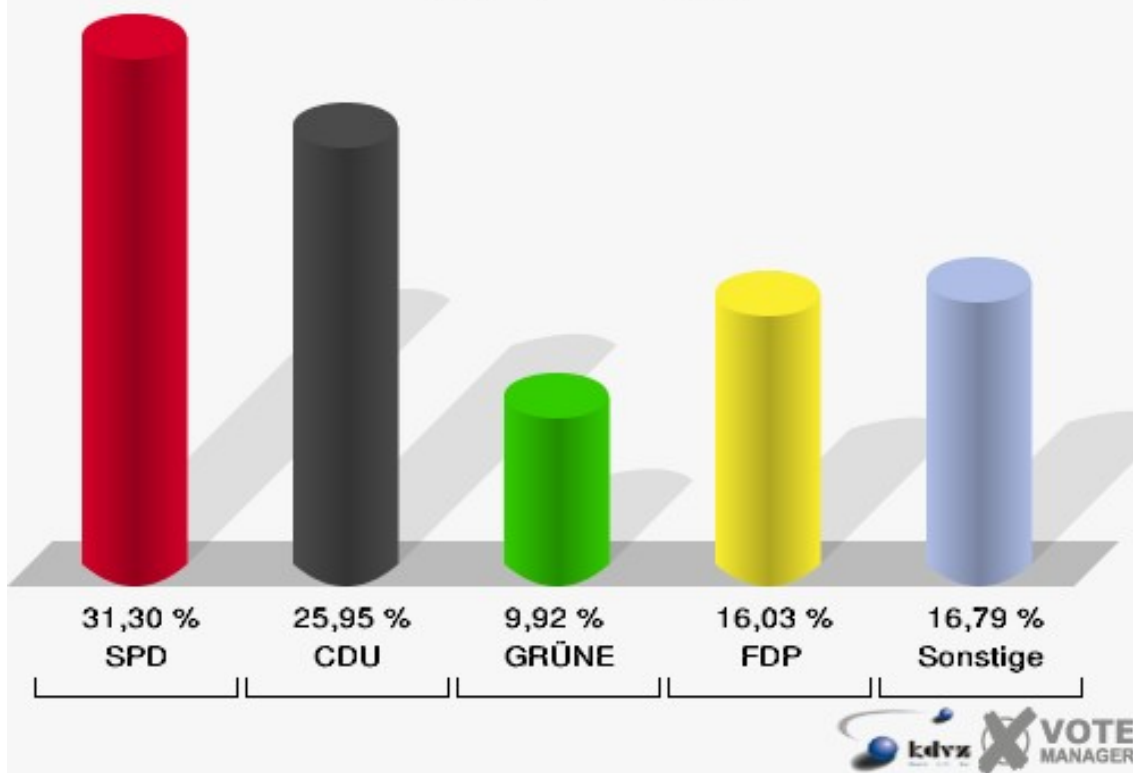
121 - Halberg I

	Erststimmen		Zweitstimmen	
Wahlberechtigte	252		252	
Wähler/innen	131	51,98 %	131	51,98 %
ungültige Stimmen	0	0,00 %	0	0,00 %
gültige Stimmen	131	100,00 %	131	100,00 %
Schlömer, SPD	41	31,30 %	41	31,30 %
Franken, CDU	44	33,59 %	34	25,95 %
Becker, GRÜNE	13	9,92 %	13	9,92 %
Euteneuer, FDP	16	12,21 %	21	16,03 %
Kemp, PIRATEN	3	2,29 %	2	1,53 %
Kemper, DIE LINKE	5	3,82 %	6	4,58 %
NPD	---	---	0	0,00 %
Die PARTEI	---	---	1	0,76 %
FREIE WÄHLER	---	---	0	0,00 %
BIG	---	---	0	0,00 %
FBI/FWG	---	---	0	0,00 %
ÖDP	---	---	0	0,00 %
Geerligs, Volksab- stimmung	1	0,76 %	0	0,00 %
TIERSCHUTZliste	---	---	2	1,53 %
AD-Demokraten NRW	---	---	0	0,00 %
Dr. Fischbach, AfD	8	6,11 %	10	7,63 %
AUFBRUCH C	---	---	0	0,00 %
BGE	---	---	0	0,00 %
DBD	---	---	0	0,00 %
DKP	---	---	0	0,00 %
ZENTRUM	---	---	0	0,00 %
DIE RECHTE	---	---	0	0,00 %
REP	---	---	0	0,00 %
DIE VIOLETTEN	---	---	0	0,00 %
JED	---	---	0	0,00 %
MLPD	---	---	0	0,00 %
PAN	---	---	0	0,00 %
Gesundheitsfor- schung	---	---	0	0,00 %
PARTEILOSE WG „BRD“	---	---	0	0,00 %
Schöner Leben	---	---	0	0,00 %
V-Partei³	---	---	1	0,76 %

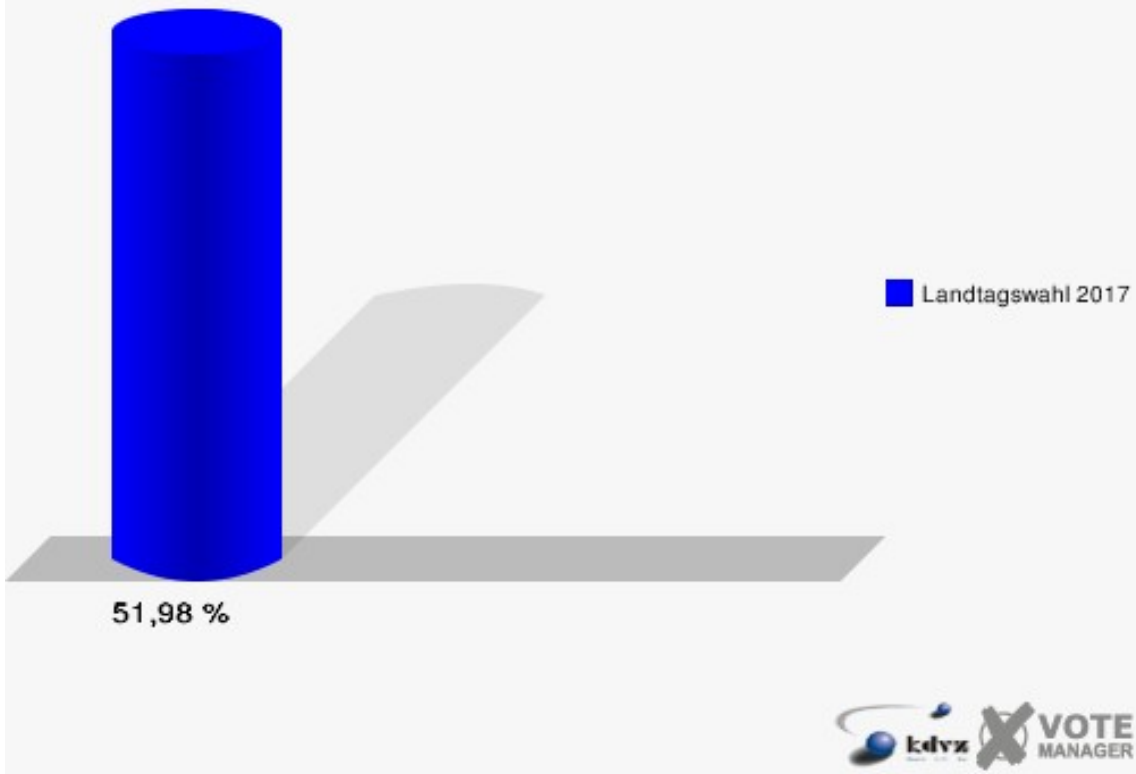
Stadt Lohmar
Landtagswahl 14.05.2017
Erststimmen 121 - Halberg I



Stadt Lohmar
Landtagswahl 14.05.2017
Zweitstimmen 121 - Halberg I



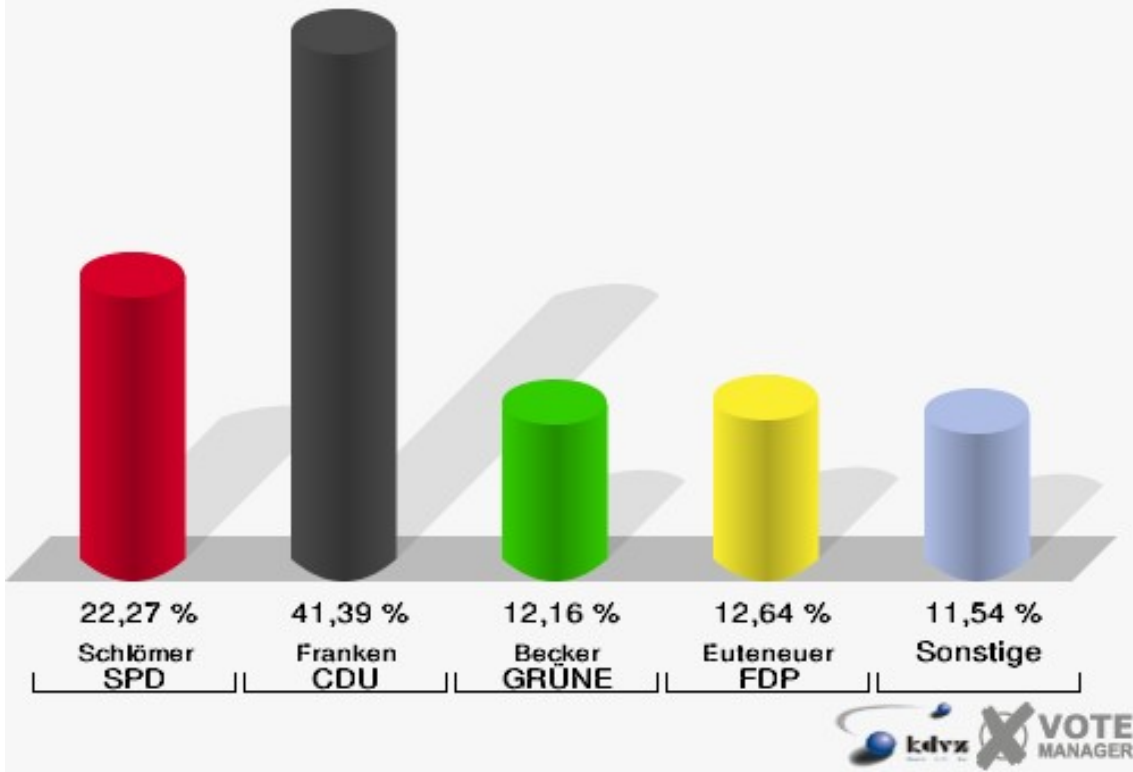
Stadt Lohmar
Landtagswahl 14.05.2017
Wahlbeteiligung 121 - Halberg I



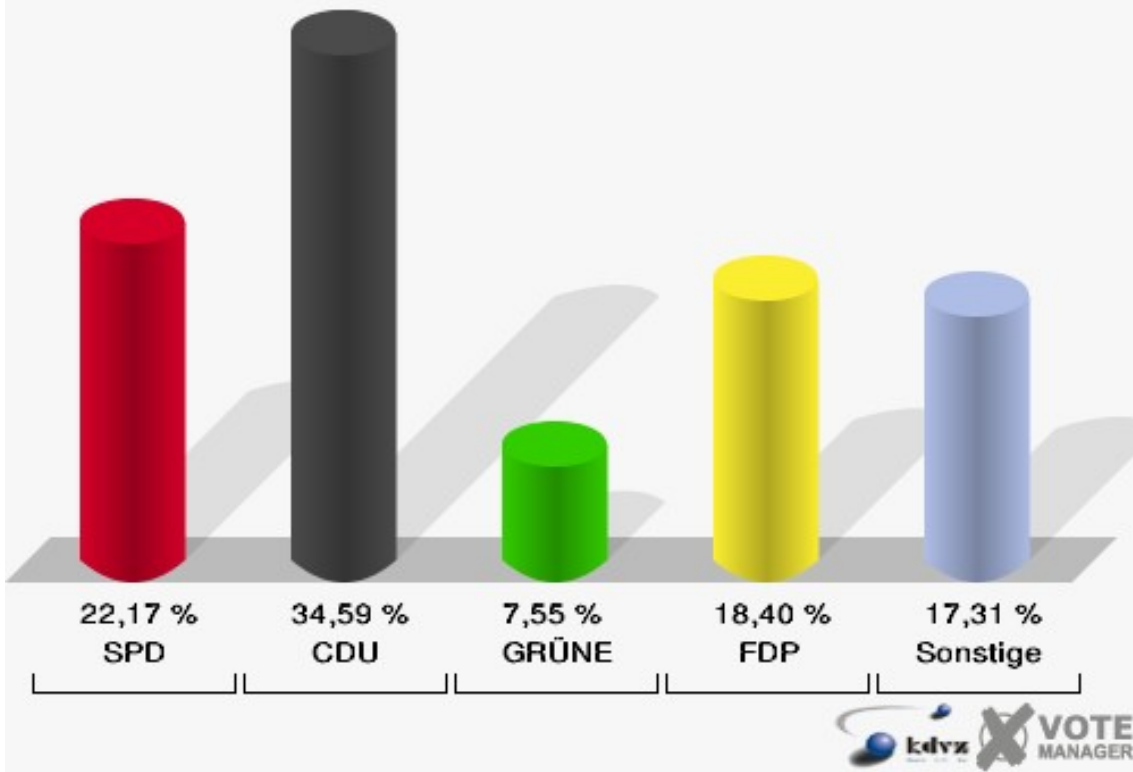
122 - Halberg II

	Erststimmen		Zweitstimmen	
Wahlberechtigte	1.113		1.113	
Wähler/innen	643	57,77 %	643	57,77 %
ungültige Stimmen	10	1,56 %	7	1,09 %
gültige Stimmen	633	98,44 %	636	98,91 %
Schlömer, SPD	141	22,27 %	141	22,17 %
Franken, CDU	262	41,39 %	220	34,59 %
Becker, GRÜNE	77	12,16 %	48	7,55 %
Euteneuer, FDP	80	12,64 %	117	18,40 %
Kemp, PIRATEN	12	1,90 %	9	1,42 %
Kemper, DIE LINKE	18	2,84 %	26	4,09 %
NPD	---	---	1	0,16 %
Die PARTEI	---	---	5	0,79 %
FREIE WÄHLER	---	---	6	0,94 %
BIG	---	---	0	0,00 %
FBI/FWG	---	---	0	0,00 %
ÖDP	---	---	1	0,16 %
Geerligs, Volksab- stimmung	2	0,32 %	1	0,16 %
TIERSCHUTZliste	---	---	7	1,10 %
AD-Demokraten NRW	---	---	0	0,00 %
Dr. Fischbach, AfD	41	6,48 %	45	7,08 %
AUFBRUCH C	---	---	2	0,31 %
BGE	---	---	0	0,00 %
DBD	---	---	2	0,31 %
DKP	---	---	0	0,00 %
ZENTRUM	---	---	0	0,00 %
DIE RECHTE	---	---	0	0,00 %
REP	---	---	0	0,00 %
DIE VIOLETTEN	---	---	1	0,16 %
JED	---	---	2	0,31 %
MLPD	---	---	0	0,00 %
PAN	---	---	0	0,00 %
Gesundheitsfor- schung	---	---	0	0,00 %
PARTEILOSE WG „BRD“	---	---	0	0,00 %
Schöner Leben	---	---	1	0,16 %
V-Partei³	---	---	1	0,16 %

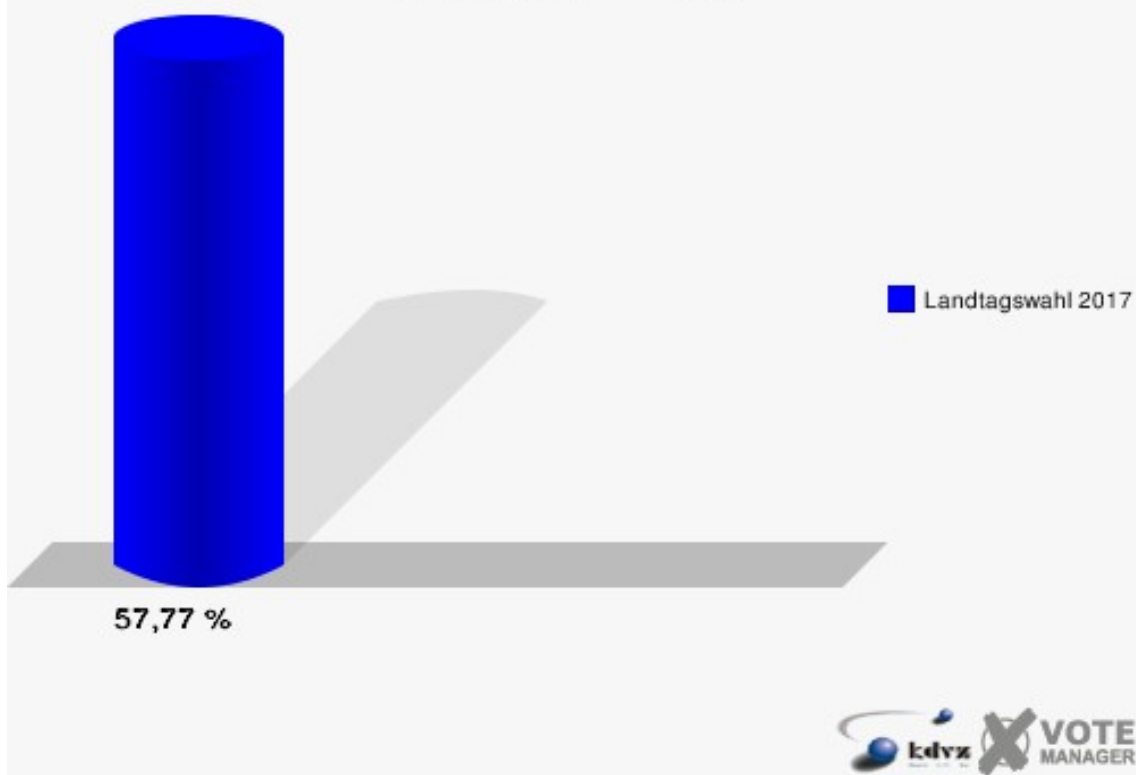
Stadt Lohmar
Landtagswahl 14.05.2017
Erststimmen 122 - Halberg II



Stadt Lohmar
Landtagswahl 14.05.2017
Zweitstimmen 122 - Halberg II

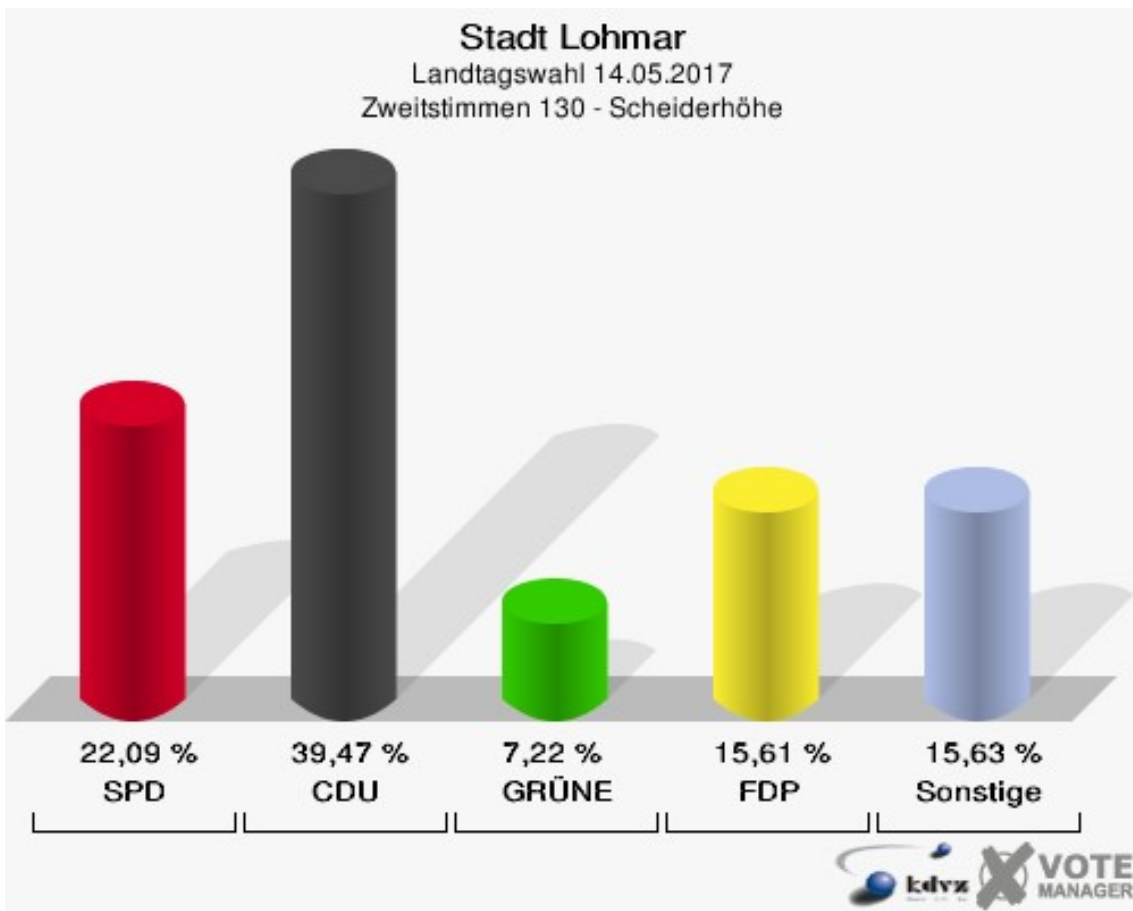
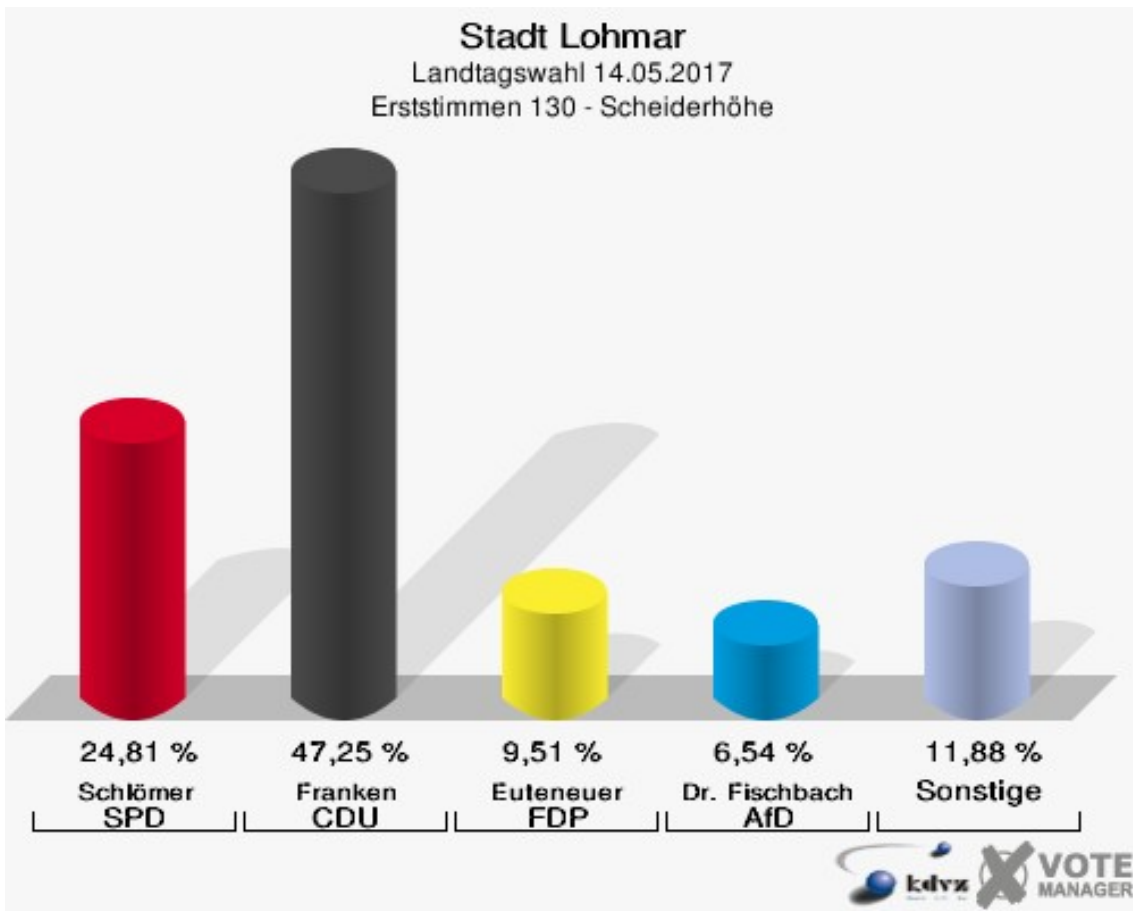


Stadt Lohmar
Landtagswahl 14.05.2017
Wahlbeteiligung 122 - Halberg II

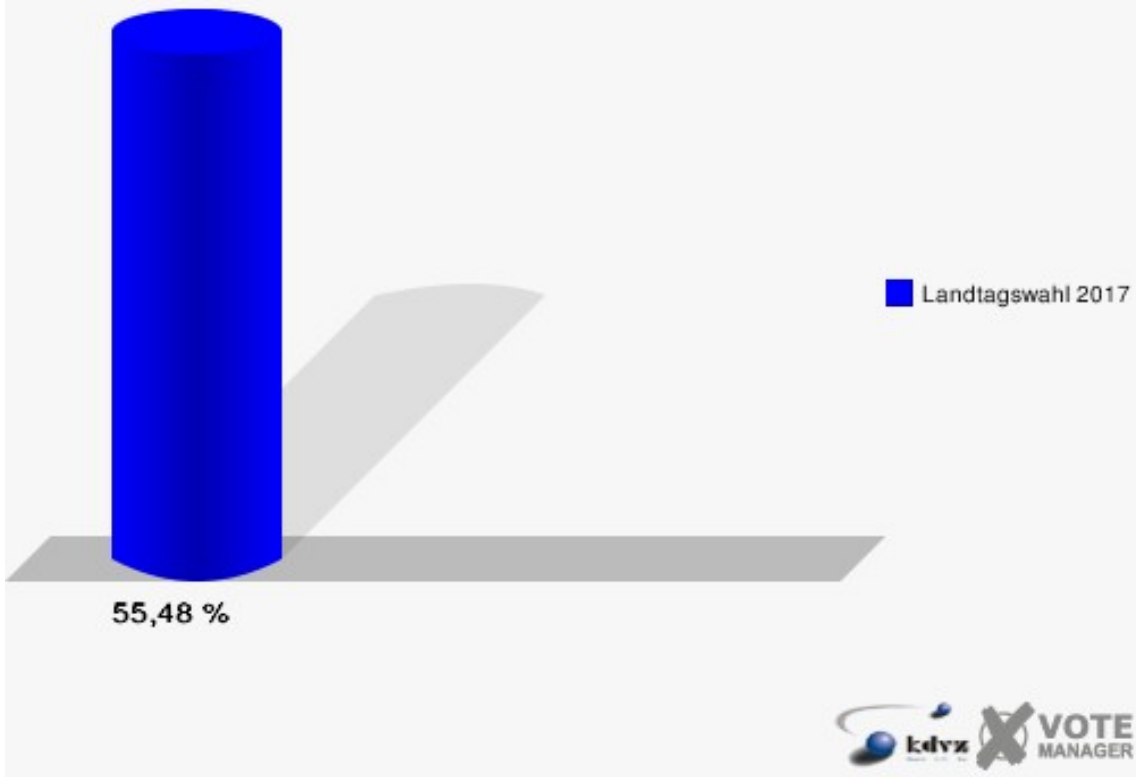


130 - Scheiderhöhe

	Erststimmen		Zweitstimmen	
Wahlberechtigte	1.240		1.240	
Wähler/innen	688	55,48 %	688	55,48 %
ungültige Stimmen	15	2,18 %	9	1,31 %
gültige Stimmen	673	97,82 %	679	98,69 %
Schlömer, SPD	167	24,81 %	150	22,09 %
Franken, CDU	318	47,25 %	268	39,47 %
Becker, GRÜNE	42	6,24 %	49	7,22 %
Euteneuer, FDP	64	9,51 %	106	15,61 %
Kemp, PIRATEN	13	1,93 %	6	0,88 %
Kemper, DIE LINKE	20	2,97 %	23	3,39 %
NPD	---	---	5	0,74 %
Die PARTEI	---	---	3	0,44 %
FREIE WÄHLER	---	---	2	0,29 %
BIG	---	---	0	0,00 %
FBI/FWG	---	---	1	0,15 %
ÖDP	---	---	1	0,15 %
Geerligs, Volksab- stimmung	5	0,74 %	2	0,29 %
TIERSCHUTZliste	---	---	9	1,33 %
AD-Demokraten NRW	---	---	0	0,00 %
Dr. Fischbach, AfD	44	6,54 %	49	7,22 %
AUFBRUCH C	---	---	1	0,15 %
BGE	---	---	0	0,00 %
DBD	---	---	0	0,00 %
DKP	---	---	0	0,00 %
ZENTRUM	---	---	0	0,00 %
DIE RECHTE	---	---	0	0,00 %
REP	---	---	1	0,15 %
DIE VIOLETTEN	---	---	1	0,15 %
JED	---	---	0	0,00 %
MLPD	---	---	0	0,00 %
PAN	---	---	0	0,00 %
Gesundheitsfor- schung	---	---	1	0,15 %
PARTEILOSE WG „BRD“	---	---	0	0,00 %
Schöner Leben	---	---	0	0,00 %
V-Partei³	---	---	1	0,15 %

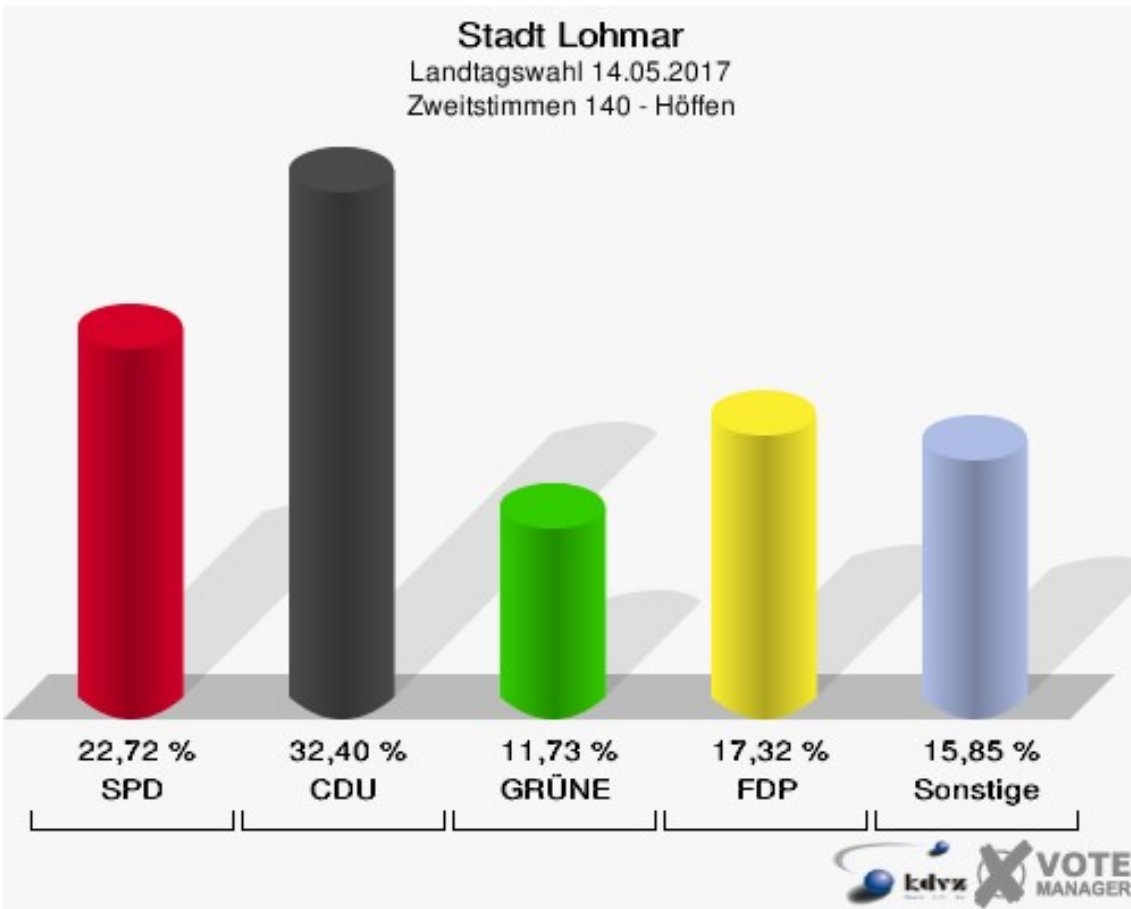
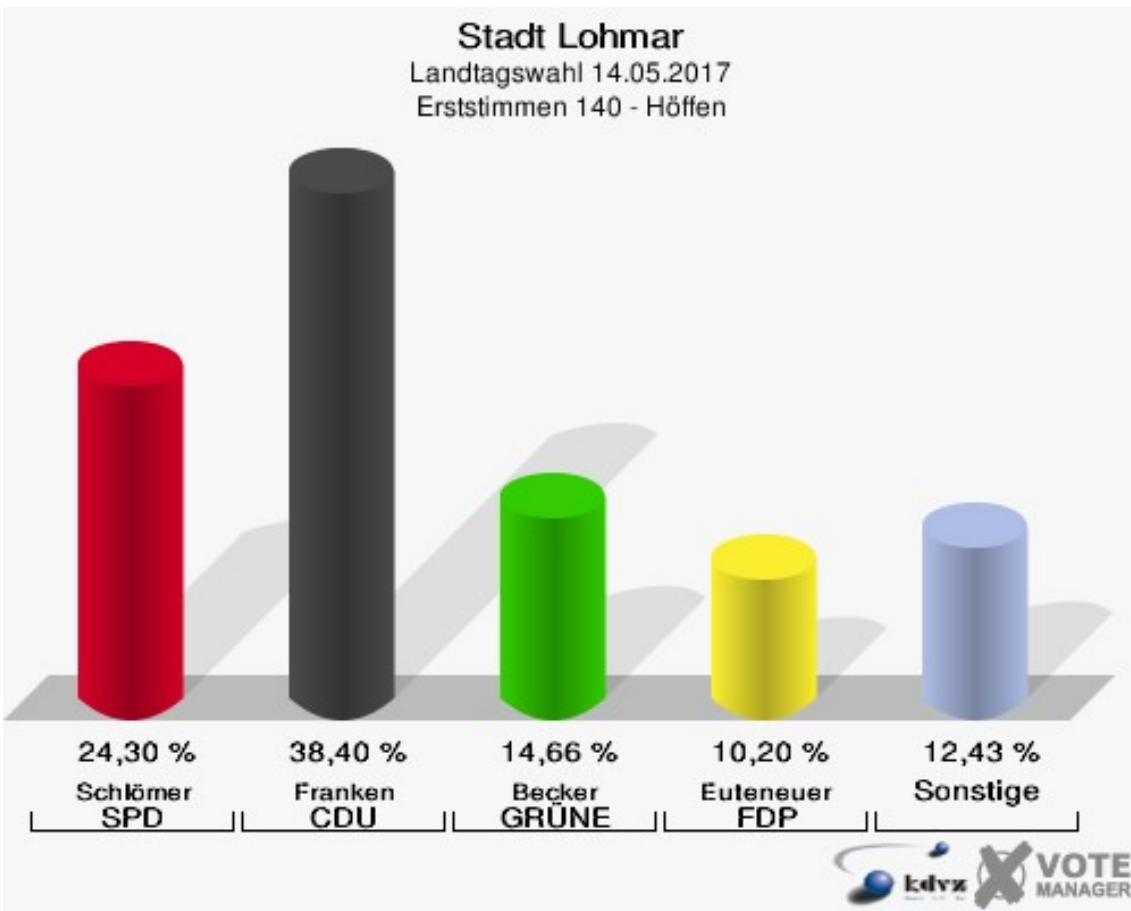


Stadt Lohmar
Landtagswahl 14.05.2017
Wahlbeteiligung 130 - Scheiderhöhe

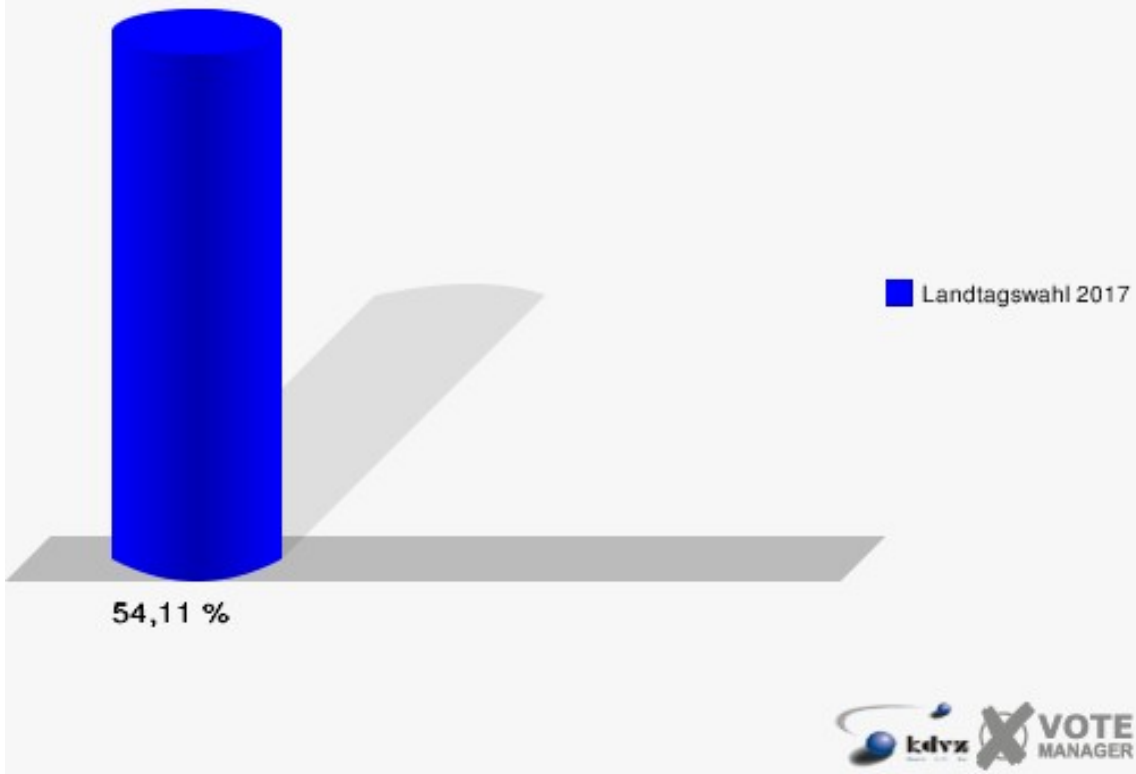


140 - Höffen

	Erststimmen		Zweitstimmen	
Wahlberechtigte	1.009		1.009	
Wähler/innen	546	54,11 %	546	54,11 %
ungültige Stimmen	7	1,28 %	9	1,65 %
gültige Stimmen	539	98,72 %	537	98,35 %
Schlömer, SPD	131	24,30 %	122	22,72 %
Franken, CDU	207	38,40 %	174	32,40 %
Becker, GRÜNE	79	14,66 %	63	11,73 %
Euteneuer, FDP	55	10,20 %	93	17,32 %
Kemp, PIRATEN	7	1,30 %	4	0,74 %
Kemper, DIE LINKE	25	4,64 %	27	5,03 %
NPD	---	---	2	0,37 %
Die PARTEI	---	---	3	0,56 %
FREIE WÄHLER	---	---	1	0,19 %
BIG	---	---	0	0,00 %
FBI/FWG	---	---	0	0,00 %
ÖDP	---	---	1	0,19 %
Geerligs, Volksab- stimmung	0	0,00 %	1	0,19 %
TIERSCHUTZliste	---	---	4	0,74 %
AD-Demokraten NRW	---	---	0	0,00 %
Dr. Fischbach, AfD	35	6,49 %	34	6,33 %
AUFBRUCH C	---	---	1	0,19 %
BGE	---	---	0	0,00 %
DBD	---	---	1	0,19 %
DKP	---	---	0	0,00 %
ZENTRUM	---	---	0	0,00 %
DIE RECHTE	---	---	0	0,00 %
REP	---	---	2	0,37 %
DIE VIOLETTEN	---	---	0	0,00 %
JED	---	---	1	0,19 %
MLPD	---	---	0	0,00 %
PAN	---	---	0	0,00 %
Gesundheitsfor- schung	---	---	1	0,19 %
PARTEILOSE WG „BRD“	---	---	0	0,00 %
Schöner Leben	---	---	1	0,19 %
V-Partei³	---	---	1	0,19 %

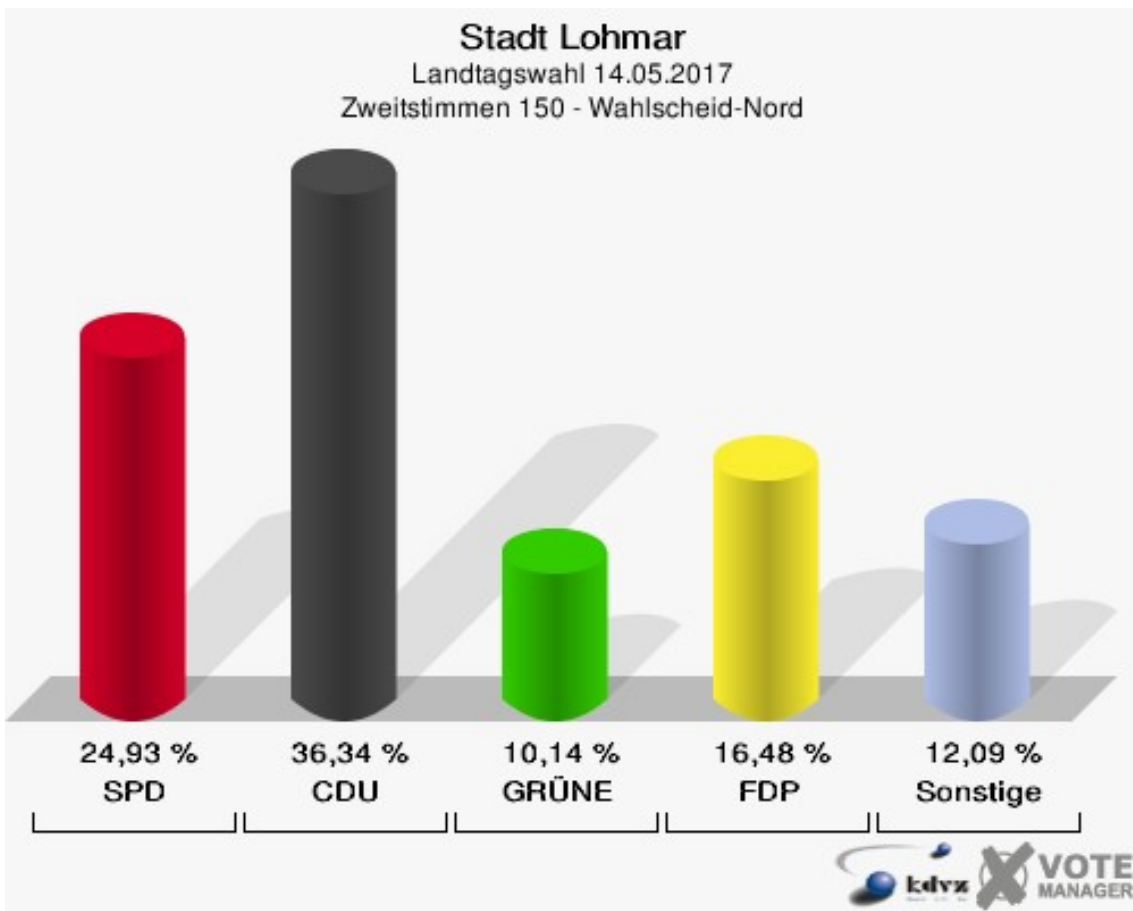
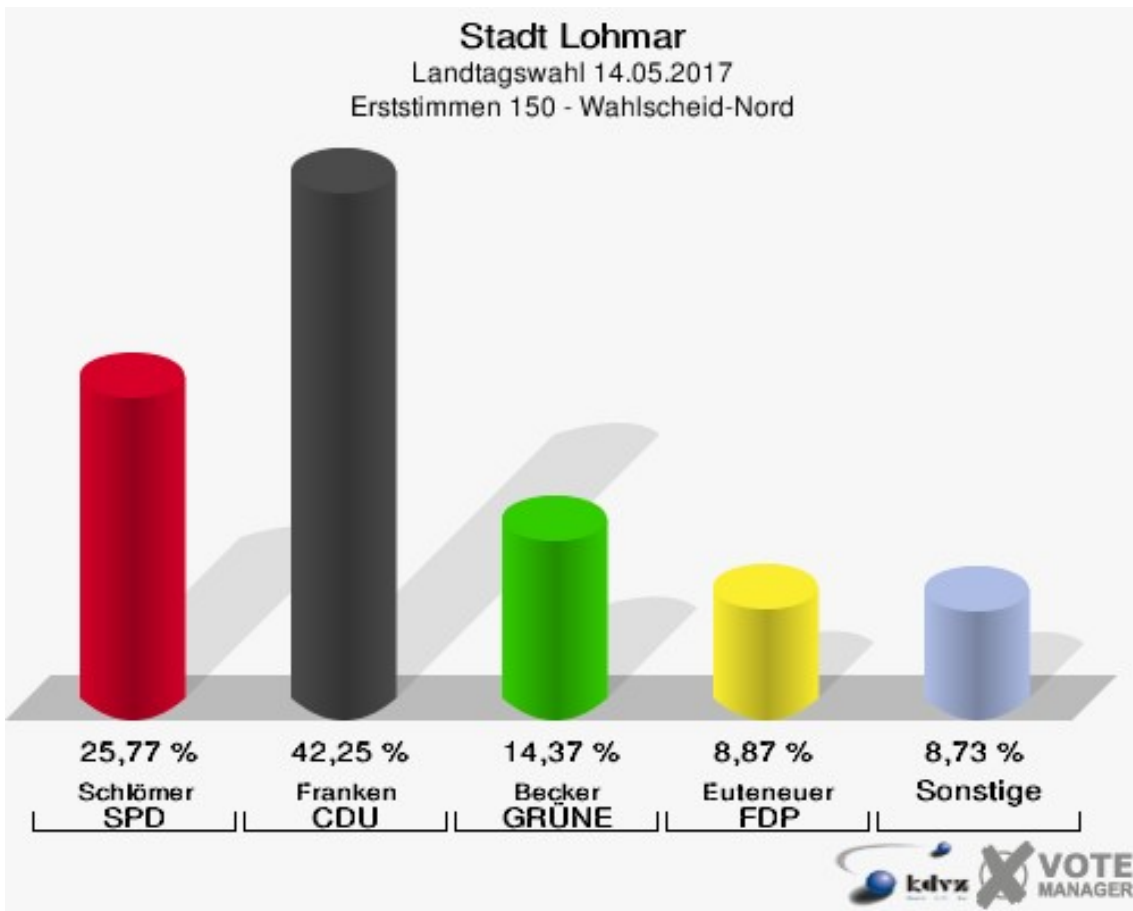


Stadt Lohmar
Landtagswahl 14.05.2017
Wahlbeteiligung 140 - Höffen

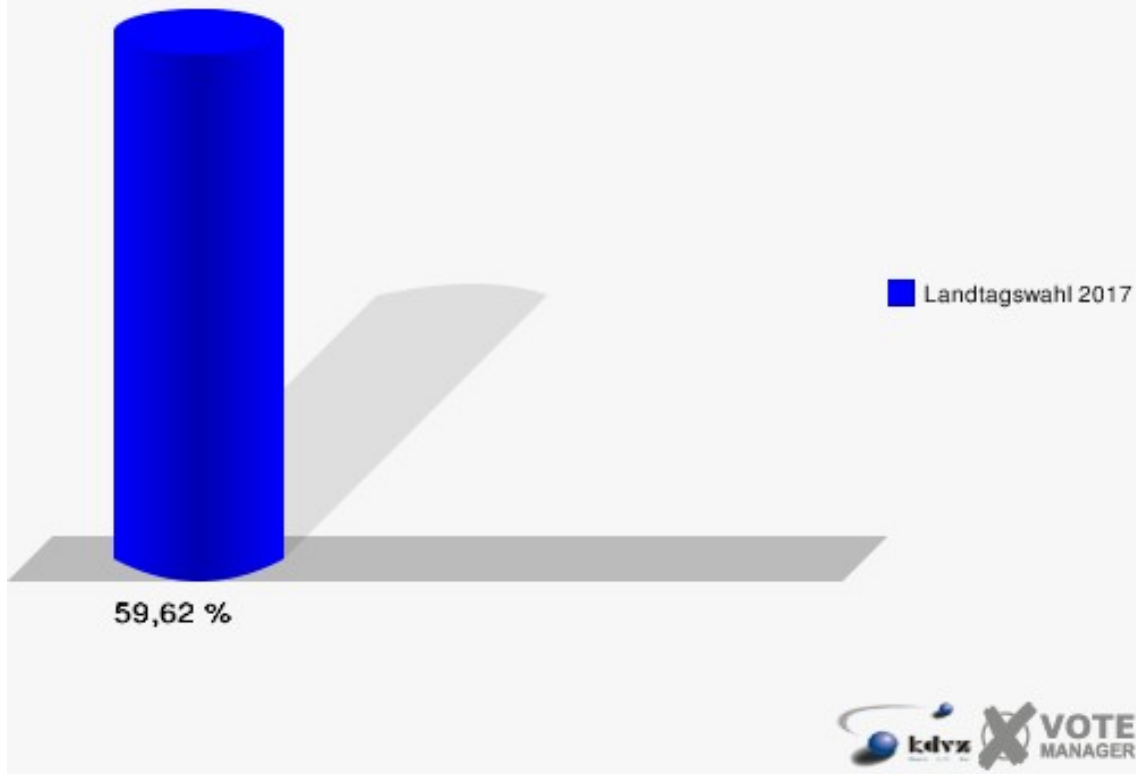


150 - Wahlscheid-Nord

	Erststimmen		Zweitstimmen	
Wahlberechtigte	1.221		1.221	
Wähler/innen	728	59,62 %	728	59,62 %
ungültige Stimmen	18	2,47 %	18	2,47 %
gültige Stimmen	710	97,53 %	710	97,53 %
Schlömer, SPD	183	25,77 %	177	24,93 %
Franken, CDU	300	42,25 %	258	36,34 %
Becker, GRÜNE	102	14,37 %	72	10,14 %
Euteneuer, FDP	63	8,87 %	117	16,48 %
Kemp, PIRATEN	12	1,69 %	9	1,27 %
Kemper, DIE LINKE	15	2,11 %	16	2,25 %
NPD	---	---	1	0,14 %
Die PARTEI	---	---	1	0,14 %
FREIE WÄHLER	---	---	5	0,70 %
BIG	---	---	0	0,00 %
FBI/FWG	---	---	0	0,00 %
ÖDP	---	---	1	0,14 %
Geerligs, Volksab- stimmung	2	0,28 %	1	0,14 %
TIERSCHUTZliste	---	---	5	0,70 %
AD-Demokraten NRW	---	---	0	0,00 %
Dr. Fischbach, AfD	33	4,65 %	41	5,77 %
AUFBRUCH C	---	---	0	0,00 %
BGE	---	---	0	0,00 %
DBD	---	---	4	0,56 %
DKP	---	---	0	0,00 %
ZENTRUM	---	---	0	0,00 %
DIE RECHTE	---	---	0	0,00 %
REP	---	---	1	0,14 %
DIE VIOLETTEN	---	---	1	0,14 %
JED	---	---	0	0,00 %
MLPD	---	---	0	0,00 %
PAN	---	---	0	0,00 %
Gesundheitsfor- schung	---	---	0	0,00 %
PARTEILOSE WG „BRD“	---	---	0	0,00 %
Schöner Leben	---	---	0	0,00 %
V-Partei³	---	---	0	0,00 %

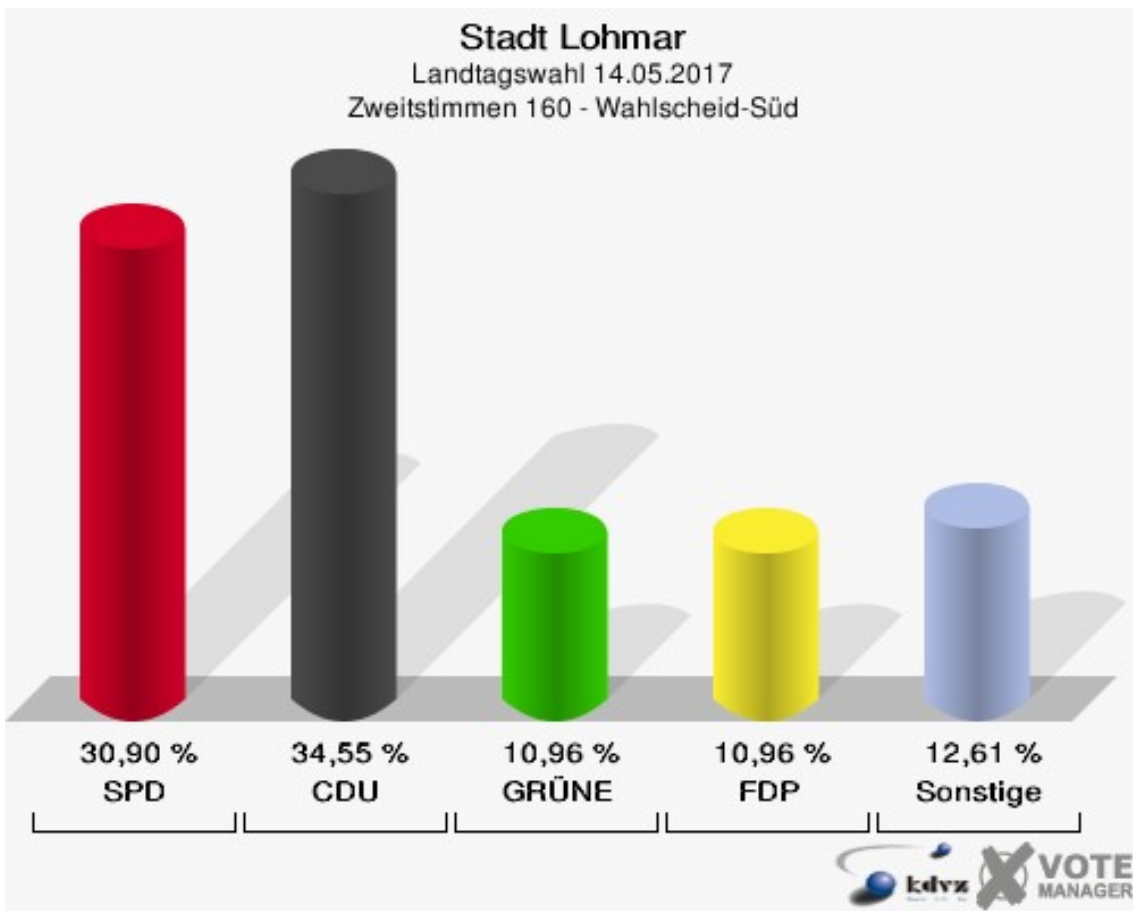
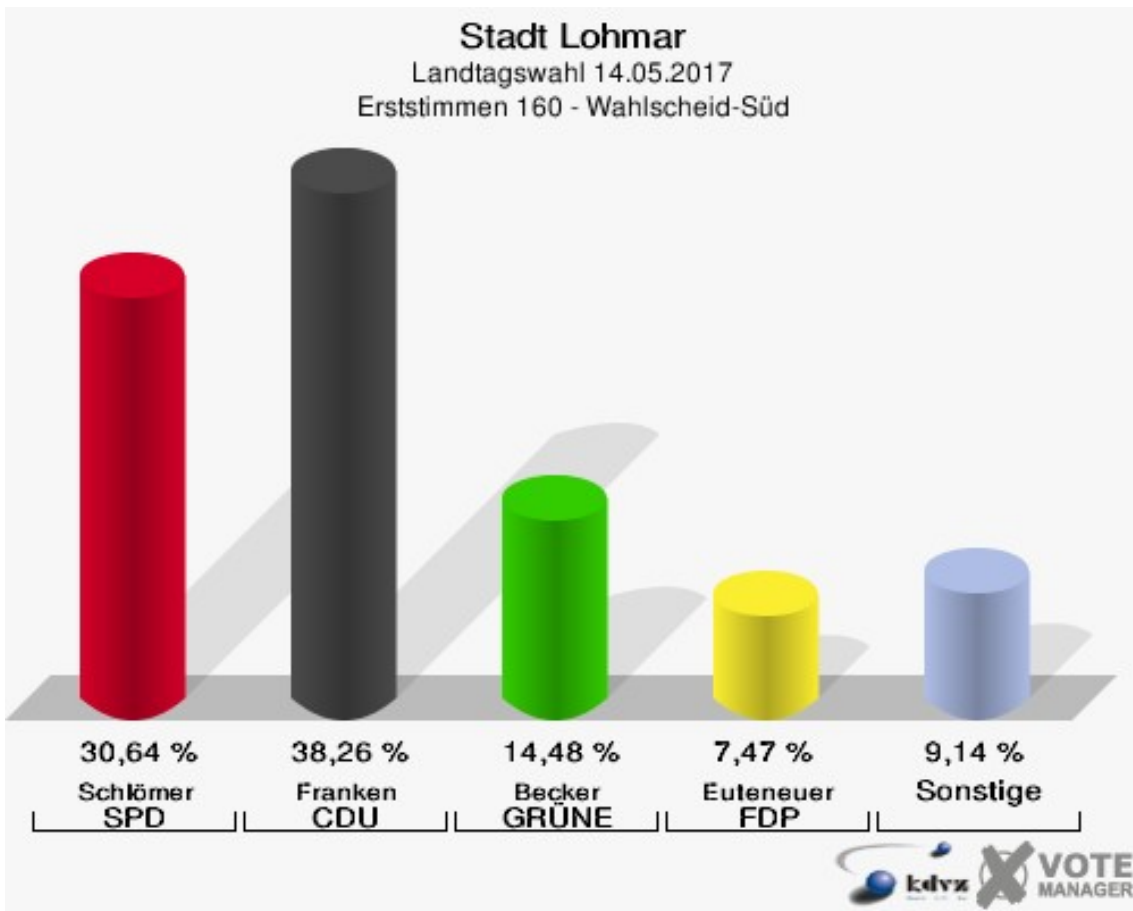


Stadt Lohmar
Landtagswahl 14.05.2017
Wahlbeteiligung 150 - Wahlscheid-Nord

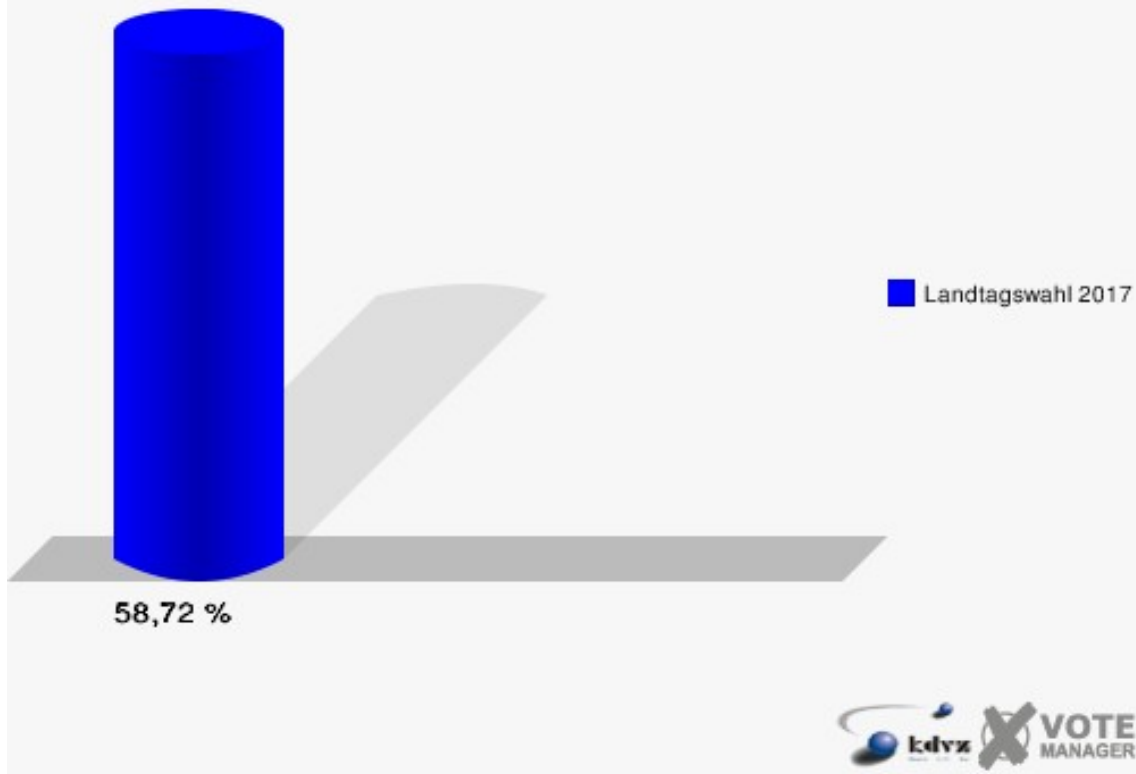


160 - Wahlscheid-Süd

	Erststimmen		Zweitstimmen	
Wahlberechtigte	1.141		1.141	
Wähler/innen	670	58,72 %	670	58,72 %
ungültige Stimmen	14	2,09 %	13	1,94 %
gültige Stimmen	656	97,91 %	657	98,06 %
Schlömer, SPD	201	30,64 %	203	30,90 %
Franken, CDU	251	38,26 %	227	34,55 %
Becker, GRÜNE	95	14,48 %	72	10,96 %
Euteneuer, FDP	49	7,47 %	72	10,96 %
Kemp, PIRATEN	9	1,37 %	5	0,76 %
Kemper, DIE LINKE	17	2,59 %	19	2,89 %
NPD	---	---	3	0,46 %
Die PARTEI	---	---	5	0,76 %
FREIE WÄHLER	---	---	2	0,30 %
BIG	---	---	1	0,15 %
FBI/FWG	---	---	0	0,00 %
ÖDP	---	---	1	0,15 %
Geerligs, Volksab- stimmung	2	0,30 %	2	0,30 %
TIERSCHUTZliste	---	---	4	0,61 %
AD-Demokraten NRW	---	---	0	0,00 %
Dr. Fischbach, AfD	32	4,88 %	37	5,63 %
AUFBRUCH C	---	---	1	0,15 %
BGE	---	---	1	0,15 %
DBD	---	---	0	0,00 %
DKP	---	---	1	0,15 %
ZENTRUM	---	---	0	0,00 %
DIE RECHTE	---	---	0	0,00 %
REP	---	---	0	0,00 %
DIE VIOLETTEN	---	---	0	0,00 %
JED	---	---	0	0,00 %
MLPD	---	---	0	0,00 %
PAN	---	---	0	0,00 %
Gesundheitsfor- schung	---	---	0	0,00 %
PARTEILOSE WG „BRD“	---	---	0	0,00 %
Schöner Leben	---	---	0	0,00 %
V-Partei³	---	---	1	0,15 %



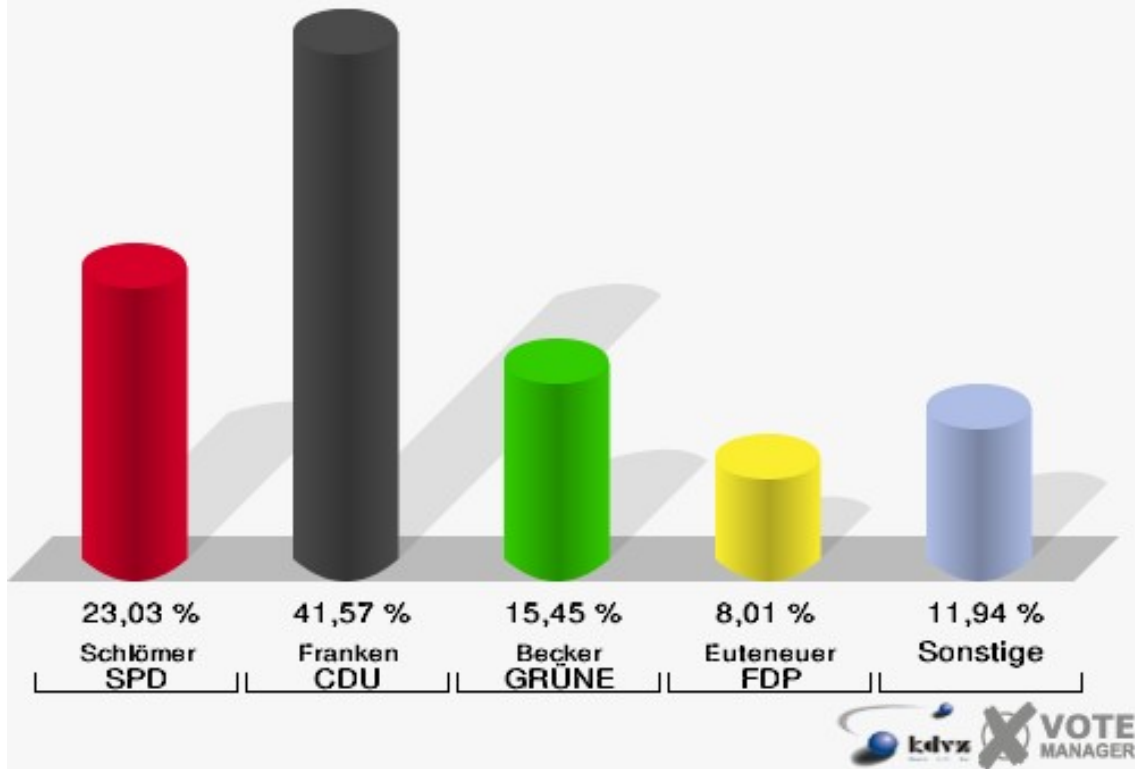
Stadt Lohmar
Landtagswahl 14.05.2017
Wahlbeteiligung 160 - Wahlscheid-Süd



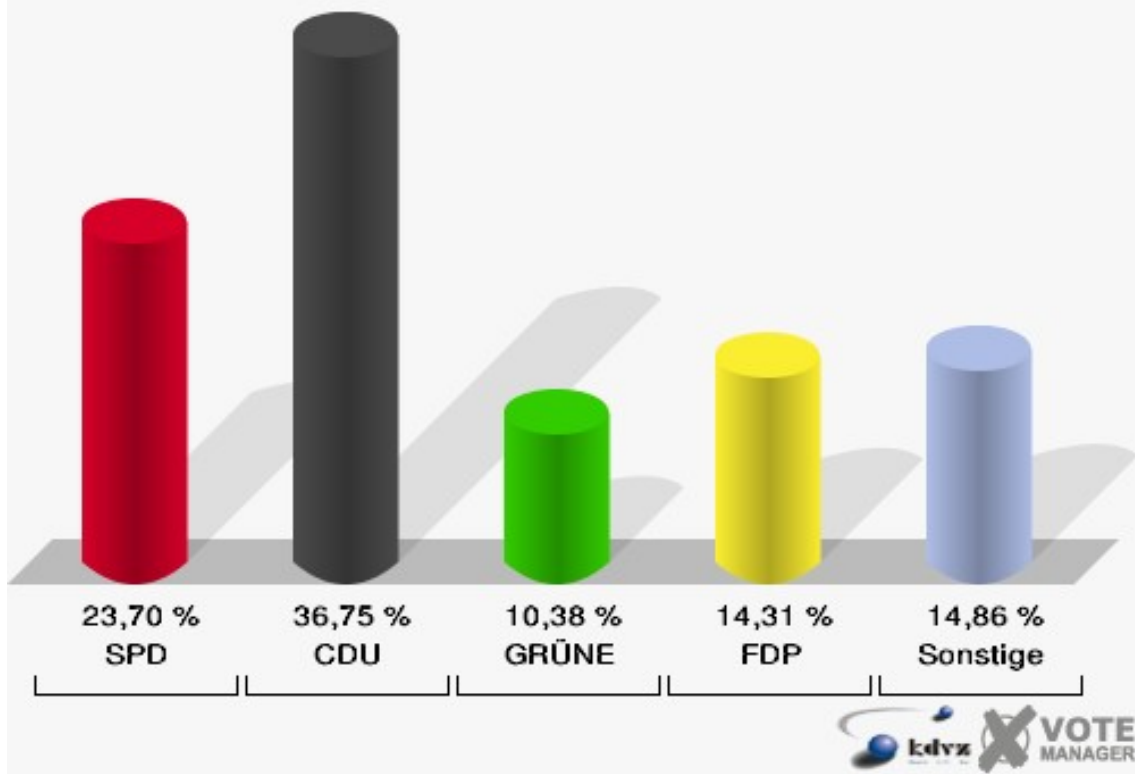
170 - Neuhonrath

	Erststimmen		Zweitstimmen	
Wahlberechtigte	1.201		1.201	
Wähler/innen	723	60,20 %	723	60,20 %
ungültige Stimmen	11	1,52 %	10	1,38 %
gültige Stimmen	712	98,48 %	713	98,62 %
Schlömer, SPD	164	23,03 %	169	23,70 %
Franken, CDU	296	41,57 %	262	36,75 %
Becker, GRÜNE	110	15,45 %	74	10,38 %
Euteneuer, FDP	57	8,01 %	102	14,31 %
Kemp, PIRATEN	15	2,11 %	8	1,12 %
Kemper, DIE LINKE	40	5,62 %	39	5,47 %
NPD	---	---	2	0,28 %
Die PARTEI	---	---	9	1,26 %
FREIE WÄHLER	---	---	5	0,70 %
BIG	---	---	0	0,00 %
FBI/FWG	---	---	0	0,00 %
ÖDP	---	---	2	0,28 %
Geerligs, Volksabstimmung	1	0,14 %	1	0,14 %
TIERSCHUTZliste	---	---	2	0,28 %
AD-Demokraten NRW	---	---	0	0,00 %
Dr. Fischbach, AfD	29	4,07 %	34	4,77 %
AUFBRUCH C	---	---	0	0,00 %
BGE	---	---	1	0,14 %
DBD	---	---	0	0,00 %
DKP	---	---	2	0,28 %
ZENTRUM	---	---	0	0,00 %
DIE RECHTE	---	---	0	0,00 %
REP	---	---	1	0,14 %
DIE VIOLETTEN	---	---	0	0,00 %
JED	---	---	0	0,00 %
MLPD	---	---	0	0,00 %
PAN	---	---	0	0,00 %
Gesundheitsforschung	---	---	0	0,00 %
PARTEILOSE WG „BRD“	---	---	0	0,00 %
Schöner Leben	---	---	0	0,00 %
V-Partei³	---	---	0	0,00 %

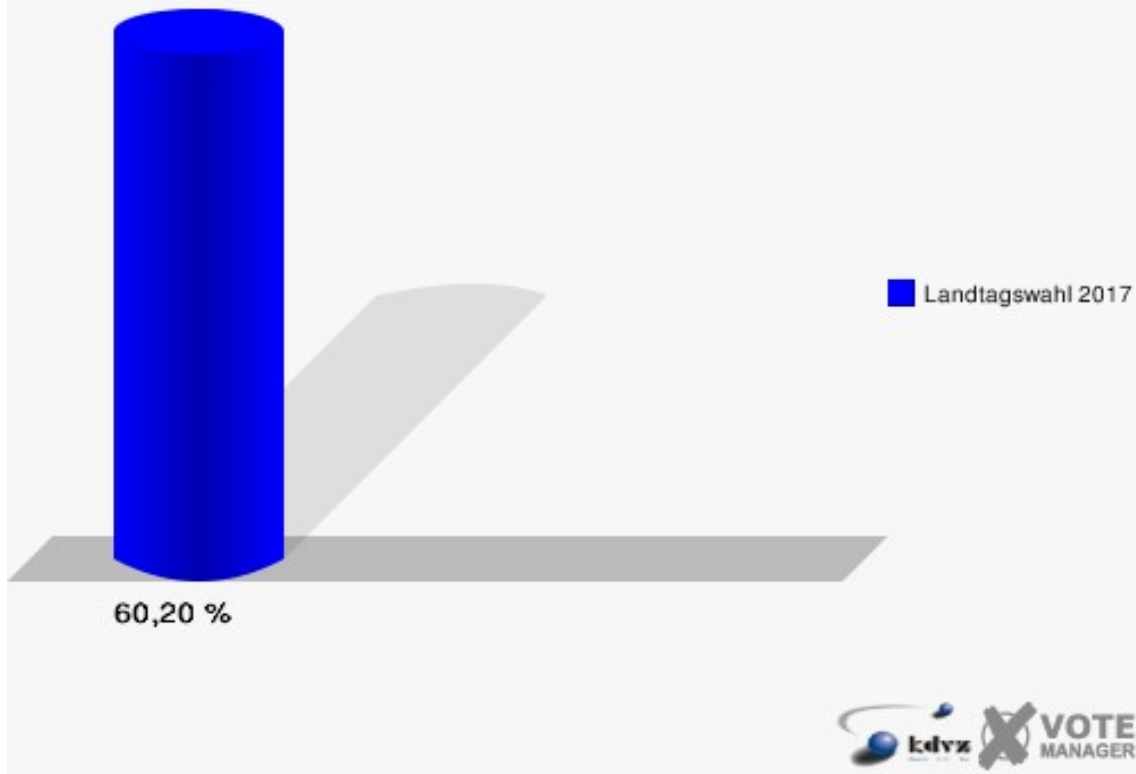
Stadt Lohmar
Landtagswahl 14.05.2017
Erststimmen 170 - Neuhonrath



Stadt Lohmar
Landtagswahl 14.05.2017
Zweitstimmen 170 - Neuhonrath

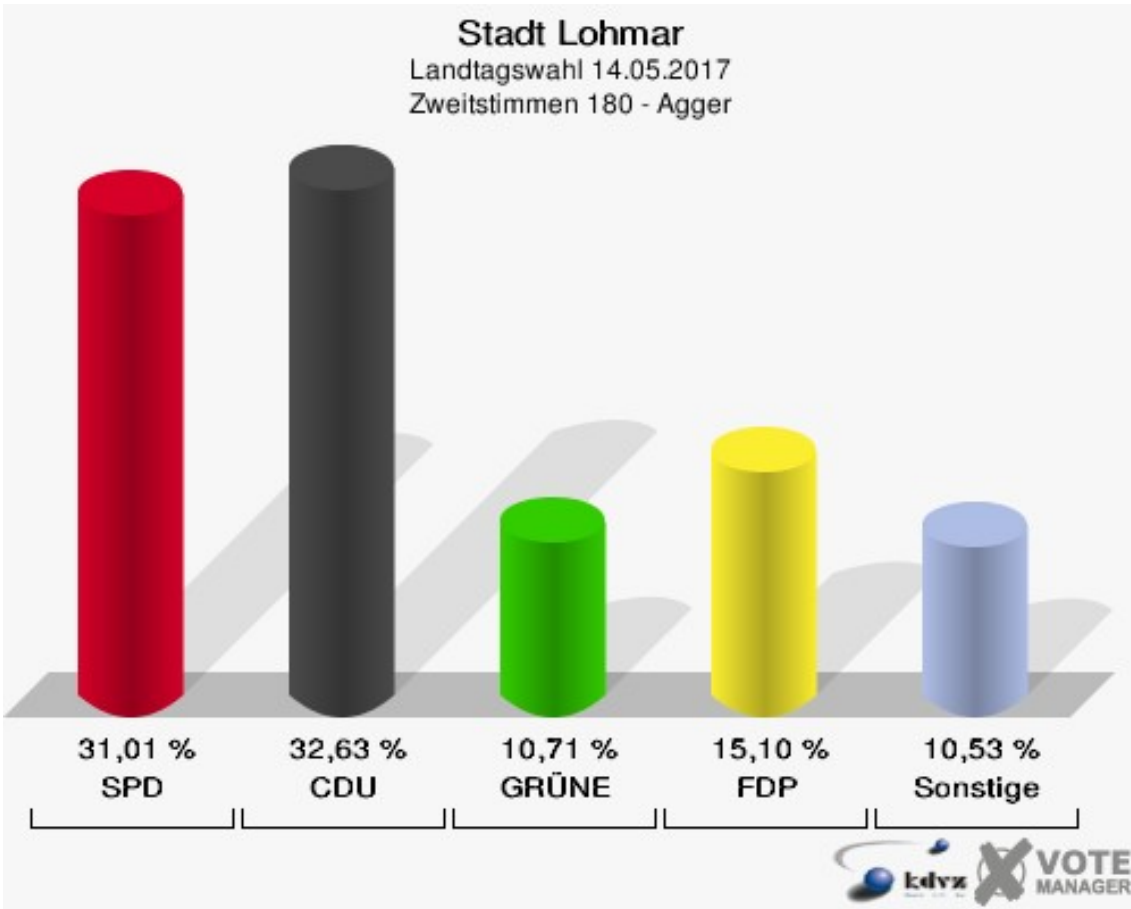
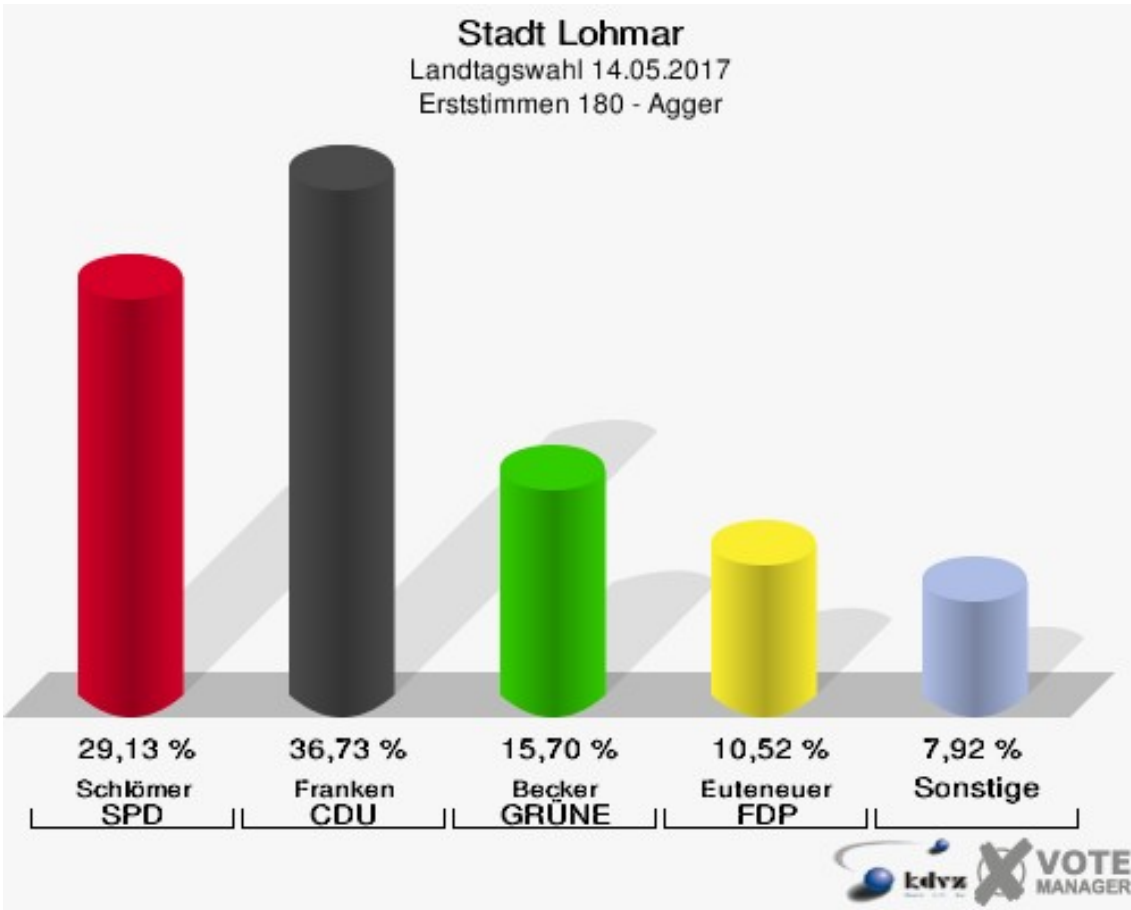


Stadt Lohmar
Landtagswahl 14.05.2017
Wahlbeteiligung 170 - Neuhonrath

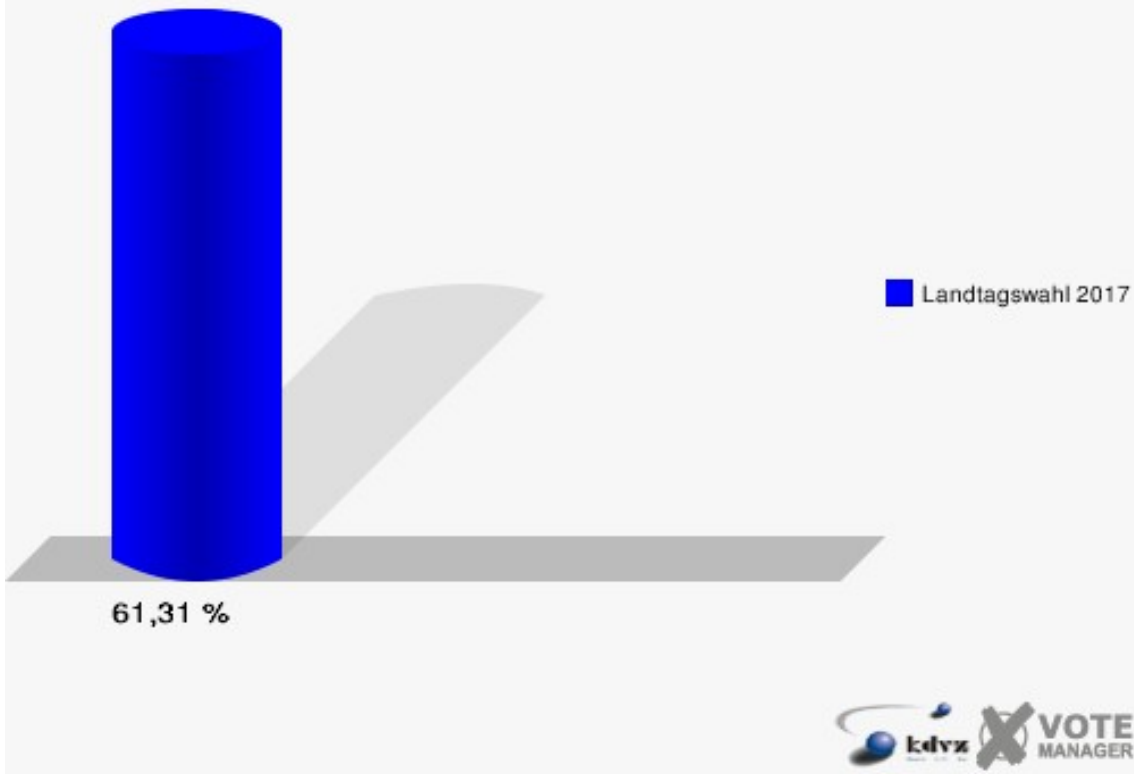


180 - Agger

	Erststimmen		Zweitstimmen	
Wahlberechtigte	1.021		1.021	
Wähler/innen	626	61,31 %	626	61,31 %
ungültige Stimmen	8	1,28 %	10	1,60 %
gültige Stimmen	618	98,72 %	616	98,40 %
Schlömer, SPD	180	29,13 %	191	31,01 %
Franken, CDU	227	36,73 %	201	32,63 %
Becker, GRÜNE	97	15,70 %	66	10,71 %
Euteneuer, FDP	65	10,52 %	93	15,10 %
Kemp, PIRATEN	7	1,13 %	1	0,16 %
Kemper, DIE LINKE	23	3,72 %	17	2,76 %
NPD	---	---	2	0,32 %
Die PARTEI	---	---	5	0,81 %
FREIE WÄHLER	---	---	1	0,16 %
BIG	---	---	0	0,00 %
FBI/FWG	---	---	0	0,00 %
ÖDP	---	---	5	0,81 %
Geerligs, Volksabstimmung	2	0,32 %	0	0,00 %
TIERSCHUTZliste	---	---	5	0,81 %
AD-Demokraten NRW	---	---	0	0,00 %
Dr. Fischbach, AfD	17	2,75 %	25	4,06 %
AUFBRUCH C	---	---	1	0,16 %
BGE	---	---	0	0,00 %
DBD	---	---	0	0,00 %
DKP	---	---	0	0,00 %
ZENTRUM	---	---	0	0,00 %
DIE RECHTE	---	---	0	0,00 %
REP	---	---	0	0,00 %
DIE VIOLETTEN	---	---	0	0,00 %
JED	---	---	1	0,16 %
MLPD	---	---	1	0,16 %
PAN	---	---	0	0,00 %
Gesundheitsforschung	---	---	1	0,16 %
PARTEILOSE WG „BRD“	---	---	0	0,00 %
Schöner Leben	---	---	0	0,00 %
V-Partei³	---	---	0	0,00 %

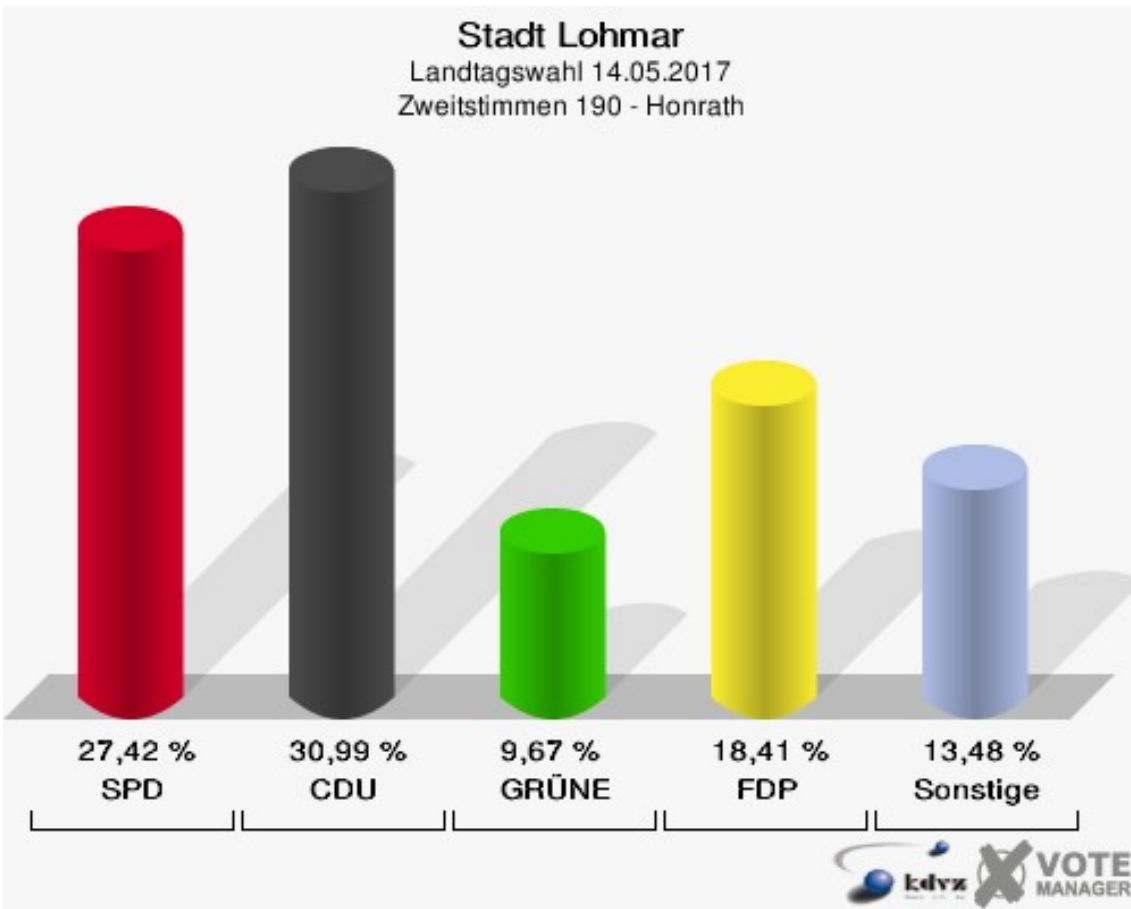
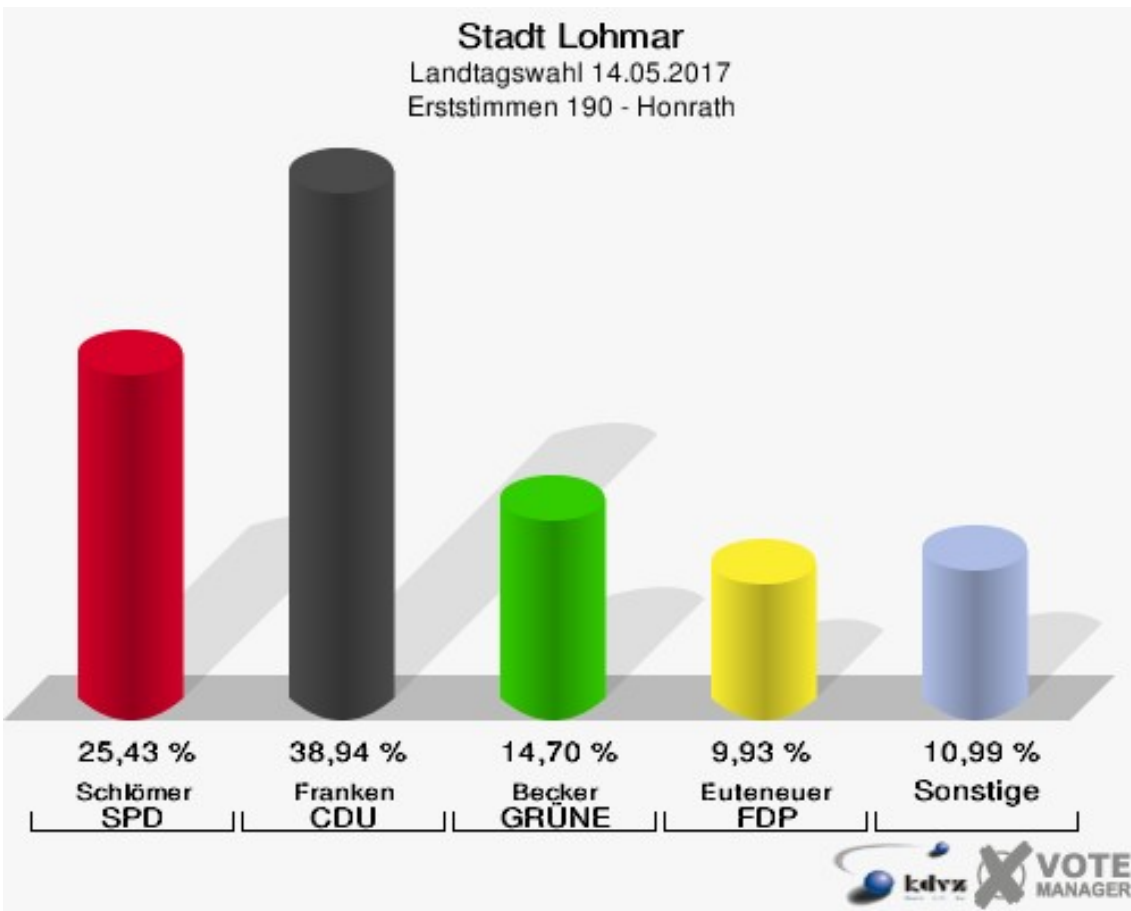


Stadt Lohmar
Landtagswahl 14.05.2017
Wahlbeteiligung 180 - Agger

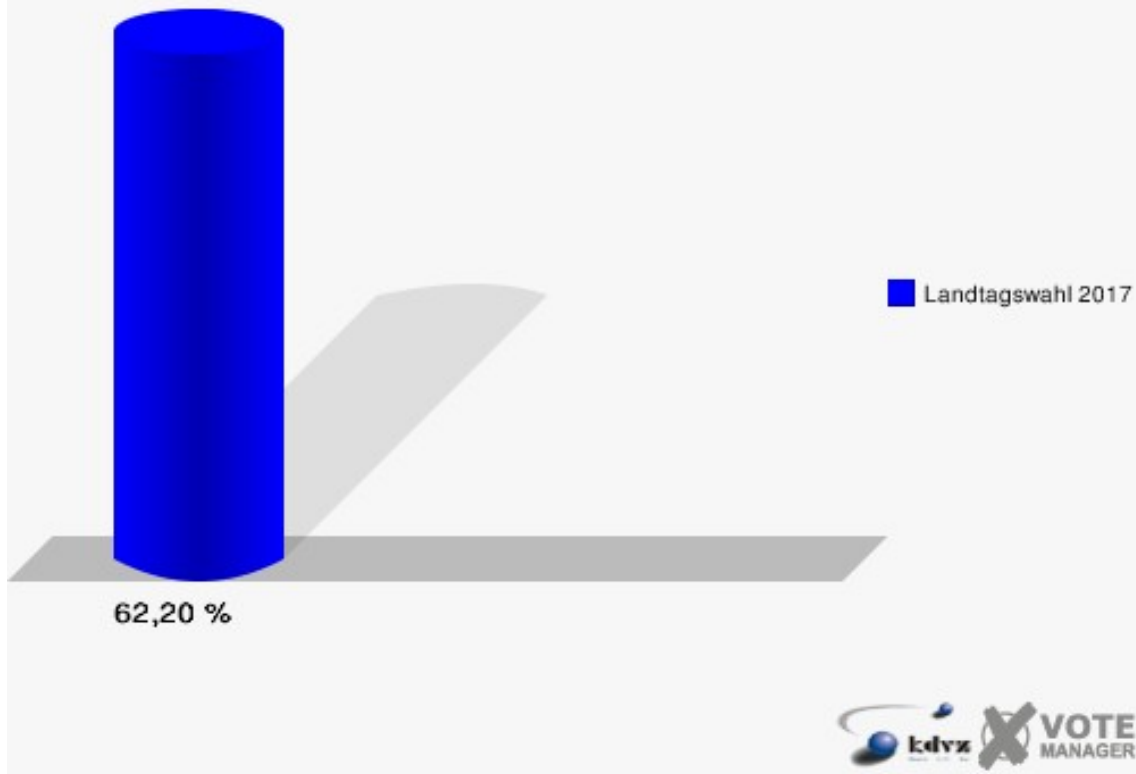


190 - Honrath

	Erststimmen		Zweitstimmen	
Wahlberechtigte	1.225		1.225	
Wähler/innen	762	62,20 %	762	62,20 %
ungültige Stimmen	7	0,92 %	7	0,92 %
gültige Stimmen	755	99,08 %	755	99,08 %
Schlömer, SPD	192	25,43 %	207	27,42 %
Franken, CDU	294	38,94 %	234	30,99 %
Becker, GRÜNE	111	14,70 %	73	9,67 %
Euteneuer, FDP	75	9,93 %	139	18,41 %
Kemp, PIRATEN	13	1,72 %	4	0,53 %
Kemper, DIE LINKE	28	3,71 %	25	3,31 %
NPD	---	---	2	0,26 %
Die PARTEI	---	---	4	0,53 %
FREIE WÄHLER	---	---	6	0,79 %
BIG	---	---	0	0,00 %
FBI/FWG	---	---	0	0,00 %
ÖDP	---	---	4	0,53 %
Geerligs, Volksabstimmung	4	0,53 %	1	0,13 %
TIERSCHUTZliste	---	---	9	1,19 %
AD-Demokraten NRW	---	---	1	0,13 %
Dr. Fischbach, AfD	38	5,03 %	42	5,56 %
AUFBRUCH C	---	---	0	0,00 %
BGE	---	---	0	0,00 %
DBD	---	---	0	0,00 %
DKP	---	---	1	0,13 %
ZENTRUM	---	---	0	0,00 %
DIE RECHTE	---	---	1	0,13 %
REP	---	---	0	0,00 %
DIE VIOLETTEN	---	---	0	0,00 %
JED	---	---	0	0,00 %
MLPD	---	---	0	0,00 %
PAN	---	---	0	0,00 %
Gesundheitsforschung	---	---	0	0,00 %
PARTEILOSE WG „BRD“	---	---	0	0,00 %
Schöner Leben	---	---	2	0,26 %
V-Partei³	---	---	0	0,00 %



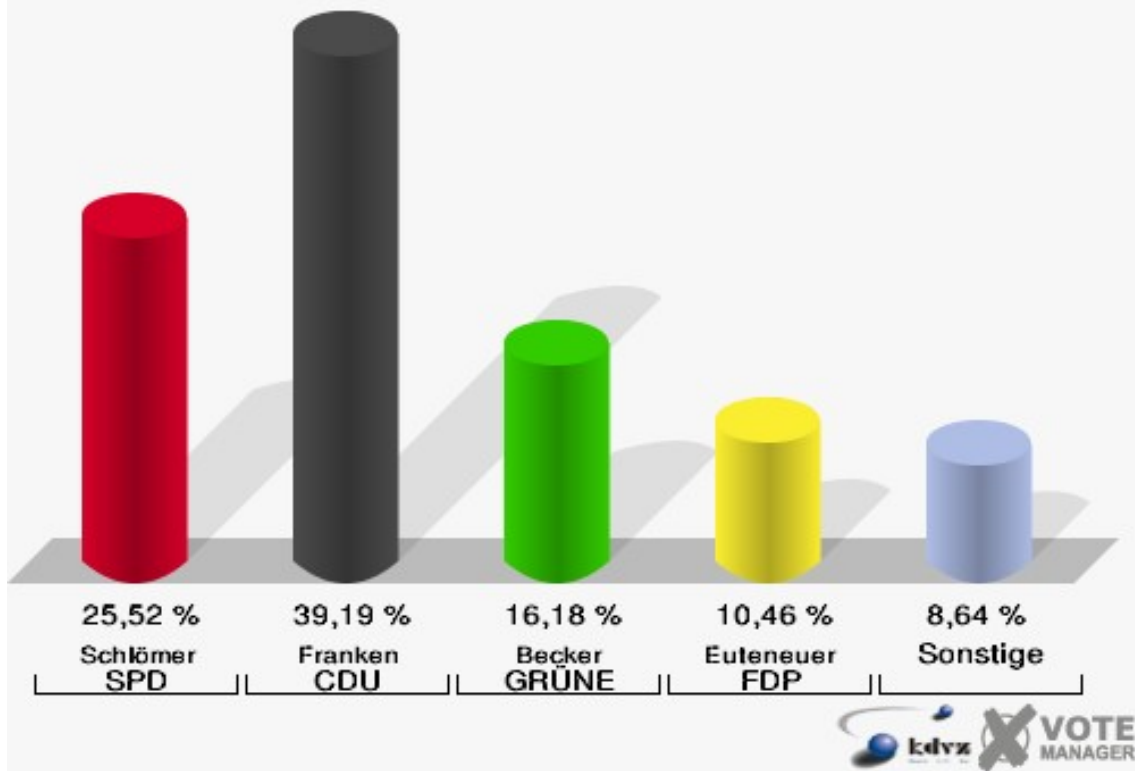
Stadt Lohmar
Landtagswahl 14.05.2017
Wahlbeteiligung 190 - Honrath



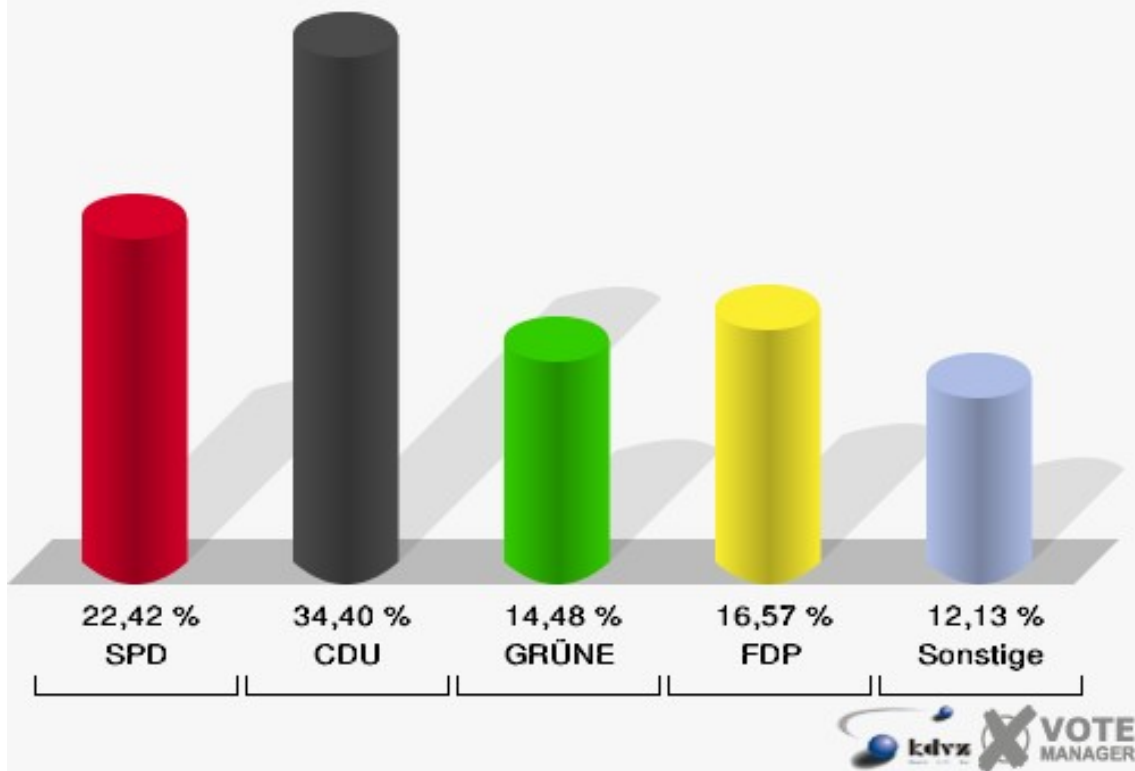
200 - Durbusch

	Erststimmen		Zweitstimmen	
Wahlberechtigte	1.251		1.251	
Wähler/innen	728	58,19 %	728	58,19 %
ungültige Stimmen	11	1,51 %	10	1,37 %
gültige Stimmen	717	98,49 %	718	98,63 %
Schlömer, SPD	183	25,52 %	161	22,42 %
Franken, CDU	281	39,19 %	247	34,40 %
Becker, GRÜNE	116	16,18 %	104	14,48 %
Euteneuer, FDP	75	10,46 %	119	16,57 %
Kemp, PIRATEN	10	1,39 %	9	1,25 %
Kemper, DIE LINKE	16	2,23 %	17	2,37 %
NPD	---	---	2	0,28 %
Die PARTEI	---	---	6	0,84 %
FREIE WÄHLER	---	---	4	0,56 %
BIG	---	---	0	0,00 %
FBI/FWG	---	---	0	0,00 %
ÖDP	---	---	3	0,42 %
Geerligs, Volksab- stimmung	3	0,42 %	1	0,14 %
TIERSCHUTZliste	---	---	5	0,70 %
AD-Demokraten NRW	---	---	0	0,00 %
Dr. Fischbach, AfD	33	4,60 %	36	5,01 %
AUFBRUCH C	---	---	2	0,28 %
BGE	---	---	0	0,00 %
DBD	---	---	0	0,00 %
DKP	---	---	0	0,00 %
ZENTRUM	---	---	0	0,00 %
DIE RECHTE	---	---	0	0,00 %
REP	---	---	0	0,00 %
DIE VIOLETTEN	---	---	0	0,00 %
JED	---	---	0	0,00 %
MLPD	---	---	0	0,00 %
PAN	---	---	0	0,00 %
Gesundheitsfor- schung	---	---	0	0,00 %
PARTEILOSE WG „BRD“	---	---	0	0,00 %
Schöner Leben	---	---	0	0,00 %
V-Partei³	---	---	2	0,28 %

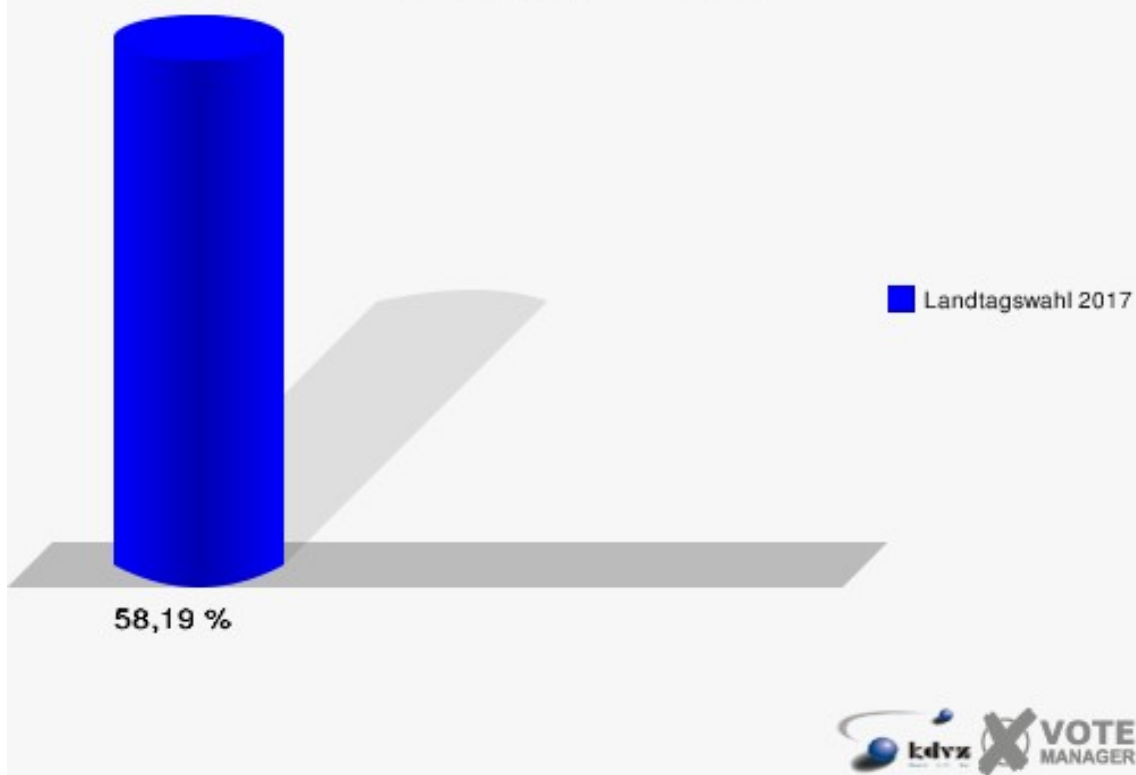
Stadt Lohmar
Landtagswahl 14.05.2017
Erststimmen 200 - Durbusch



Stadt Lohmar
Landtagswahl 14.05.2017
Zweitstimmen 200 - Durbusch

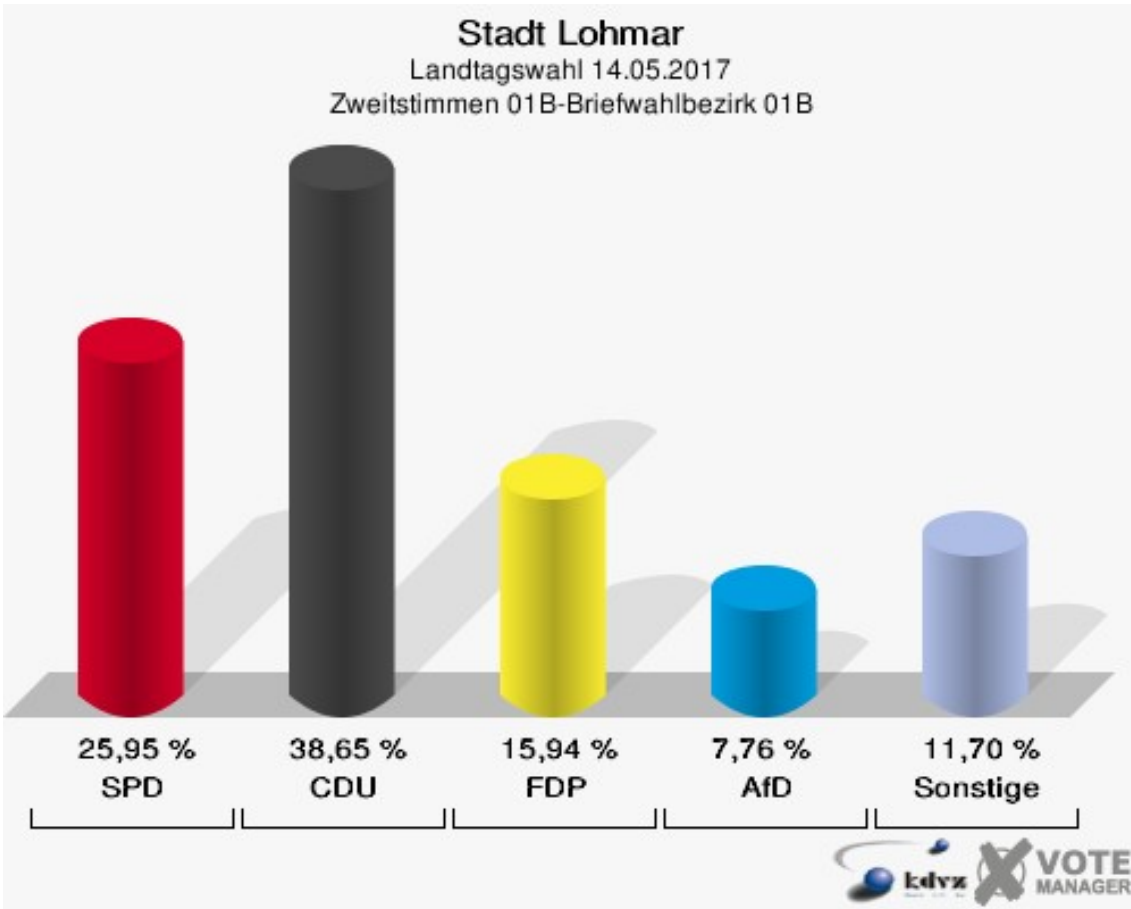
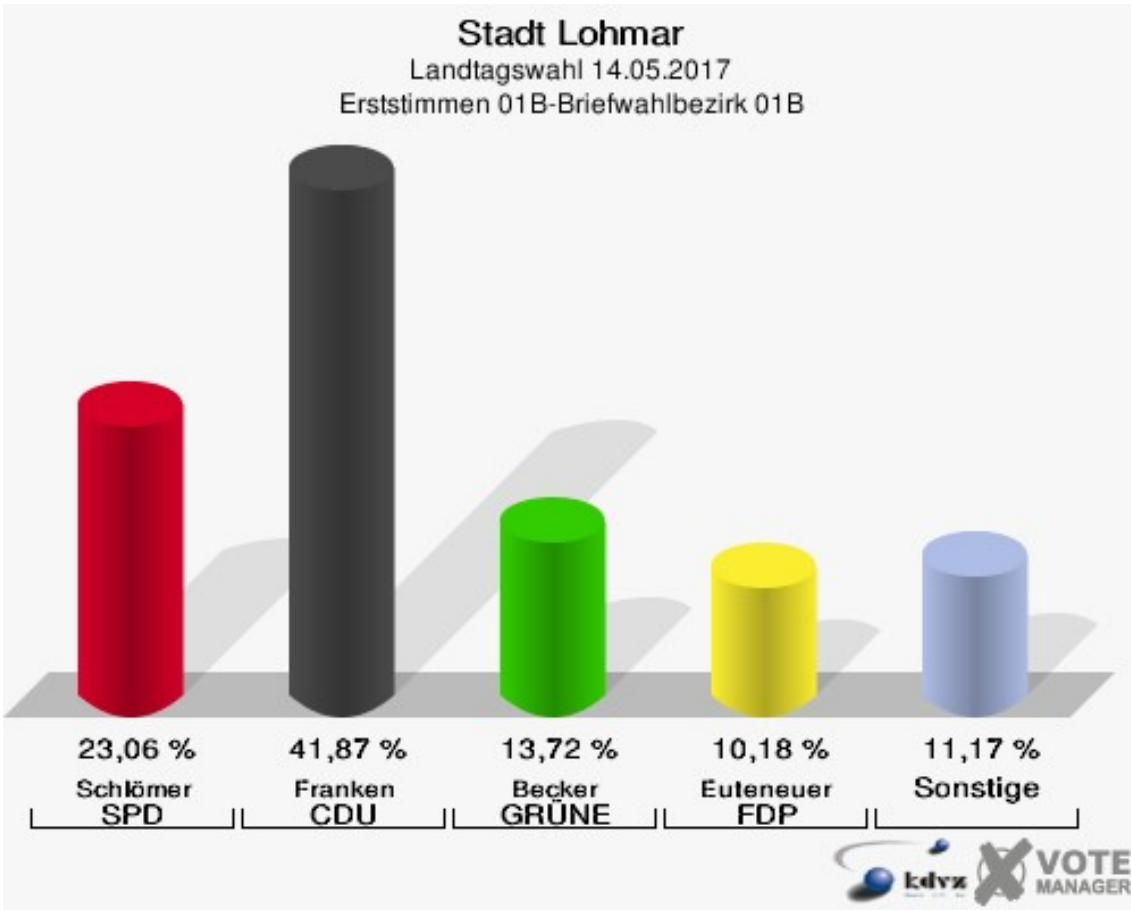


Stadt Lohmar
Landtagswahl 14.05.2017
Wahlbeteiligung 200 - Durbusch



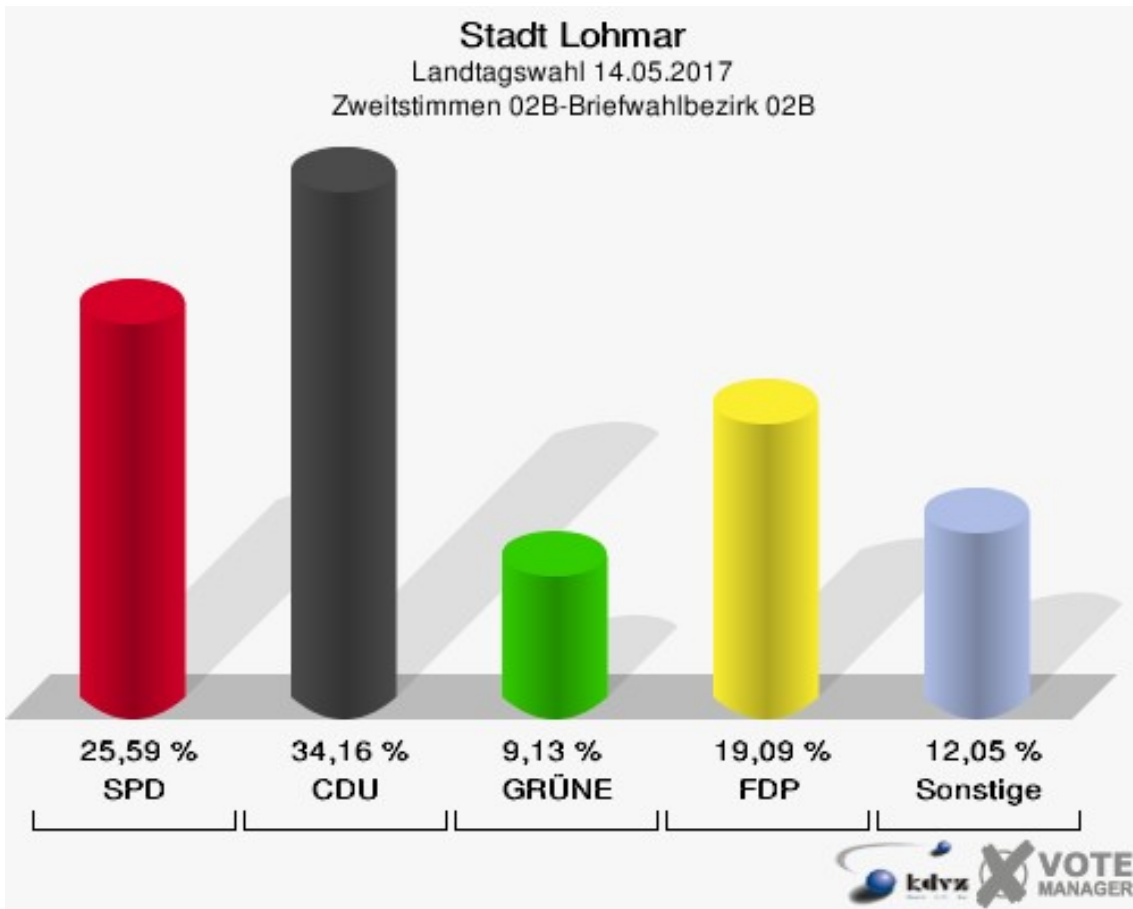
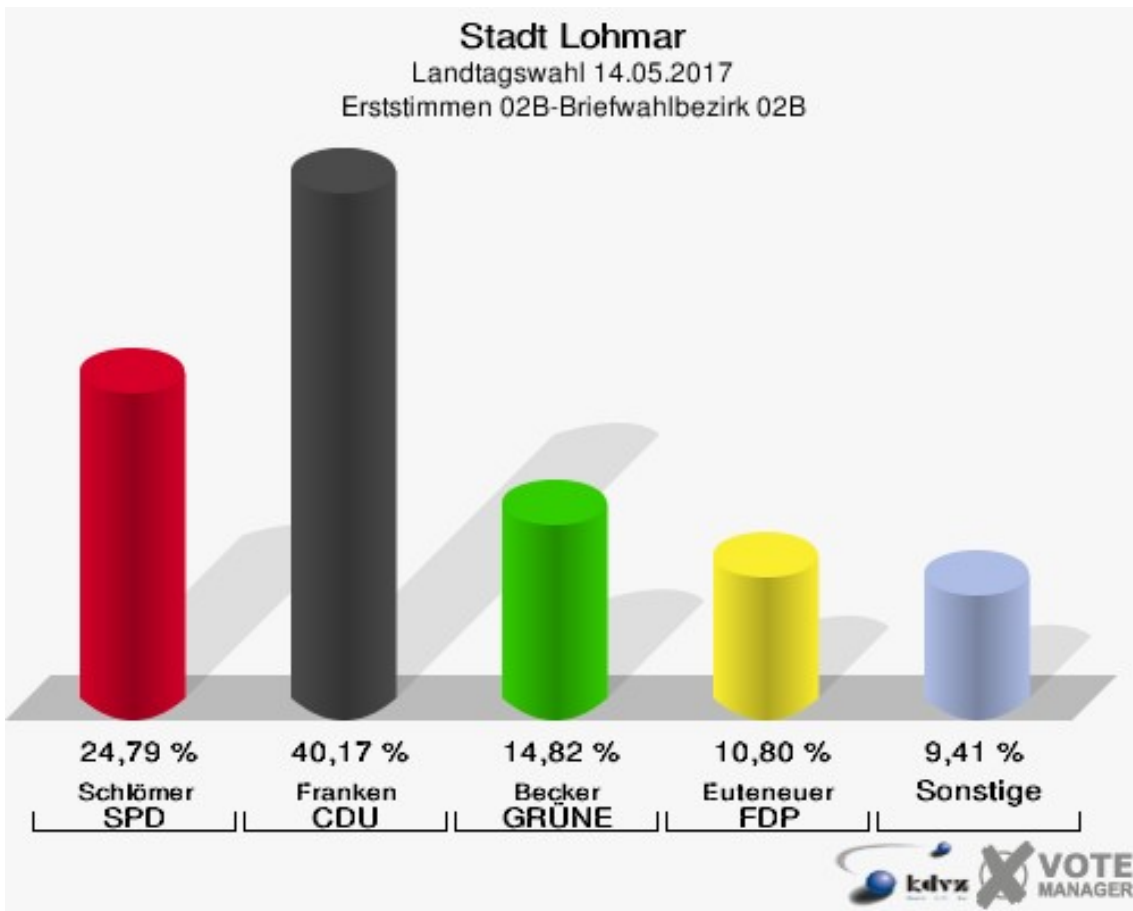
01B-Briefwahlbezirk 01B

	Erststimmen		Zweitstimmen	
Wähler/innen	713		713	
ungültige Stimmen	6	0,84 %	4	0,56 %
gültige Stimmen	707	99,16 %	709	99,44 %
Schlömer, SPD	163	23,06 %	184	25,95 %
Franken, CDU	296	41,87 %	274	38,65 %
Becker, GRÜNE	97	13,72 %	40	5,64 %
Euteneuer, FDP	72	10,18 %	113	15,94 %
Kemp, PIRATEN	6	0,85 %	7	0,99 %
Kemper, DIE LINKE	14	1,98 %	19	2,68 %
NPD	---	---	2	0,28 %
Die PARTEI	---	---	0	0,00 %
FREIE WÄHLER	---	---	0	0,00 %
BIG	---	---	0	0,00 %
FBI/FWG	---	---	1	0,14 %
ÖDP	---	---	1	0,14 %
Geerligs, Volksabstimmung	8	1,13 %	3	0,42 %
TIERSCHUTZliste	---	---	7	0,99 %
AD-Demokraten NRW	---	---	0	0,00 %
Dr. Fischbach, AfD	51	7,21 %	55	7,76 %
AUFBRUCH C	---	---	1	0,14 %
BGE	---	---	1	0,14 %
DBD	---	---	0	0,00 %
DKP	---	---	0	0,00 %
ZENTRUM	---	---	0	0,00 %
DIE RECHTE	---	---	0	0,00 %
REP	---	---	0	0,00 %
DIE VIOLETTEN	---	---	0	0,00 %
JED	---	---	0	0,00 %
MLPD	---	---	0	0,00 %
PAN	---	---	0	0,00 %
Gesundheitsforschung	---	---	0	0,00 %
PARTEILOSE WG „BRD“	---	---	0	0,00 %
Schöner Leben	---	---	0	0,00 %
V-Partei ³	---	---	1	0,14 %



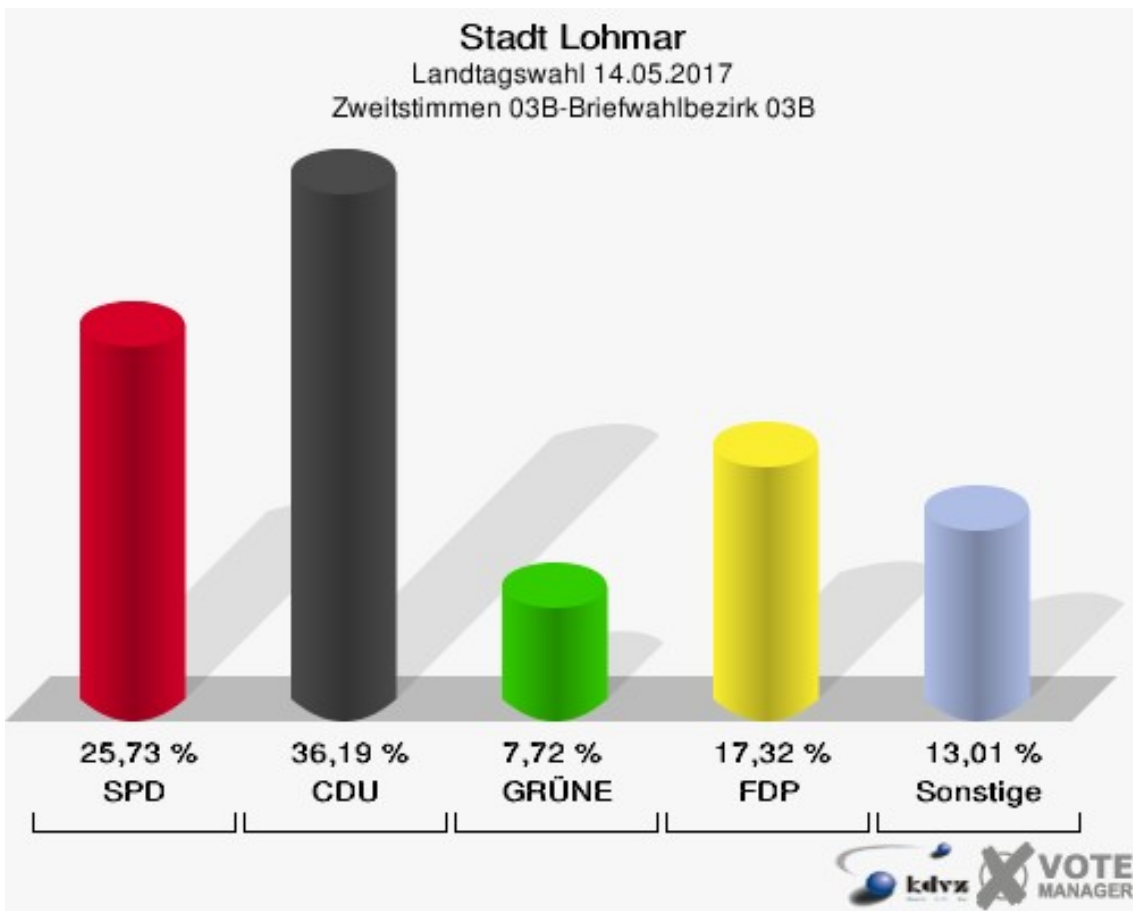
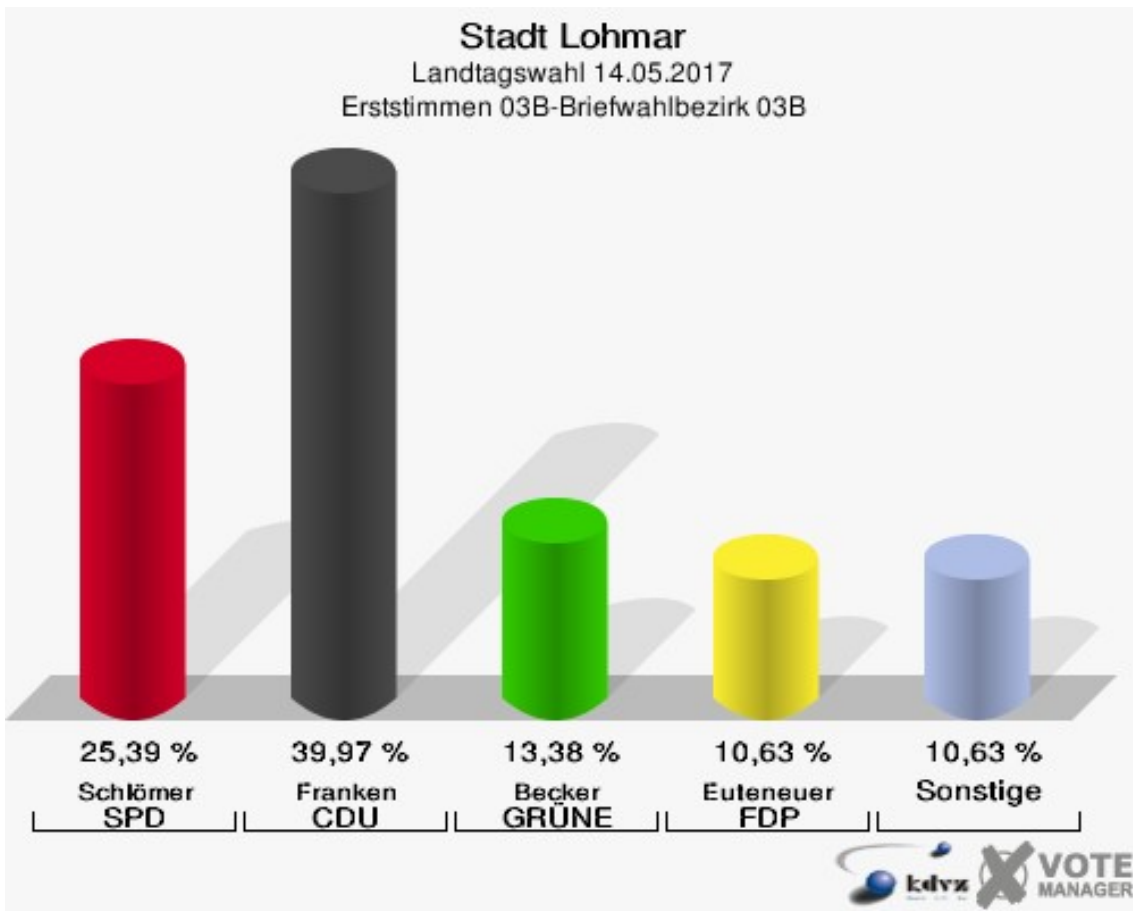
02B-Briefwahlbezirk 02B

	Erststimmen		Zweitstimmen	
Wähler/innen	725		725	
ungültige Stimmen	3	0,41 %	2	0,28 %
gültige Stimmen	722	99,59 %	723	99,72 %
Schlömer, SPD	179	24,79 %	185	25,59 %
Franken, CDU	290	40,17 %	247	34,16 %
Becker, GRÜNE	107	14,82 %	66	9,13 %
Euteneuer, FDP	78	10,80 %	138	19,09 %
Kemp, PIRATEN	7	0,97 %	5	0,69 %
Kemper, DIE LINKE	17	2,35 %	24	3,32 %
NPD	---	---	2	0,28 %
Die PARTEI	---	---	3	0,41 %
FREIE WÄHLER	---	---	2	0,28 %
BIG	---	---	0	0,00 %
FBI/FWG	---	---	0	0,00 %
ÖDP	---	---	1	0,14 %
Geerligs, Volksab- stimmung	6	0,83 %	2	0,28 %
TIERSCHUTZliste	---	---	3	0,41 %
AD-Demokraten NRW	---	---	1	0,14 %
Dr. Fischbach, AfD	38	5,26 %	38	5,26 %
AUFBRUCH C	---	---	2	0,28 %
BGE	---	---	0	0,00 %
DBD	---	---	0	0,00 %
DKP	---	---	0	0,00 %
ZENTRUM	---	---	0	0,00 %
DIE RECHTE	---	---	0	0,00 %
REP	---	---	0	0,00 %
DIE VIOLETTEN	---	---	2	0,28 %
JED	---	---	1	0,14 %
MLPD	---	---	0	0,00 %
PAN	---	---	0	0,00 %
Gesundheitsfor- schung	---	---	0	0,00 %
PARTEILOSE WG „BRD“	---	---	0	0,00 %
Schöner Leben	---	---	0	0,00 %
V-Partei ³	---	---	1	0,14 %



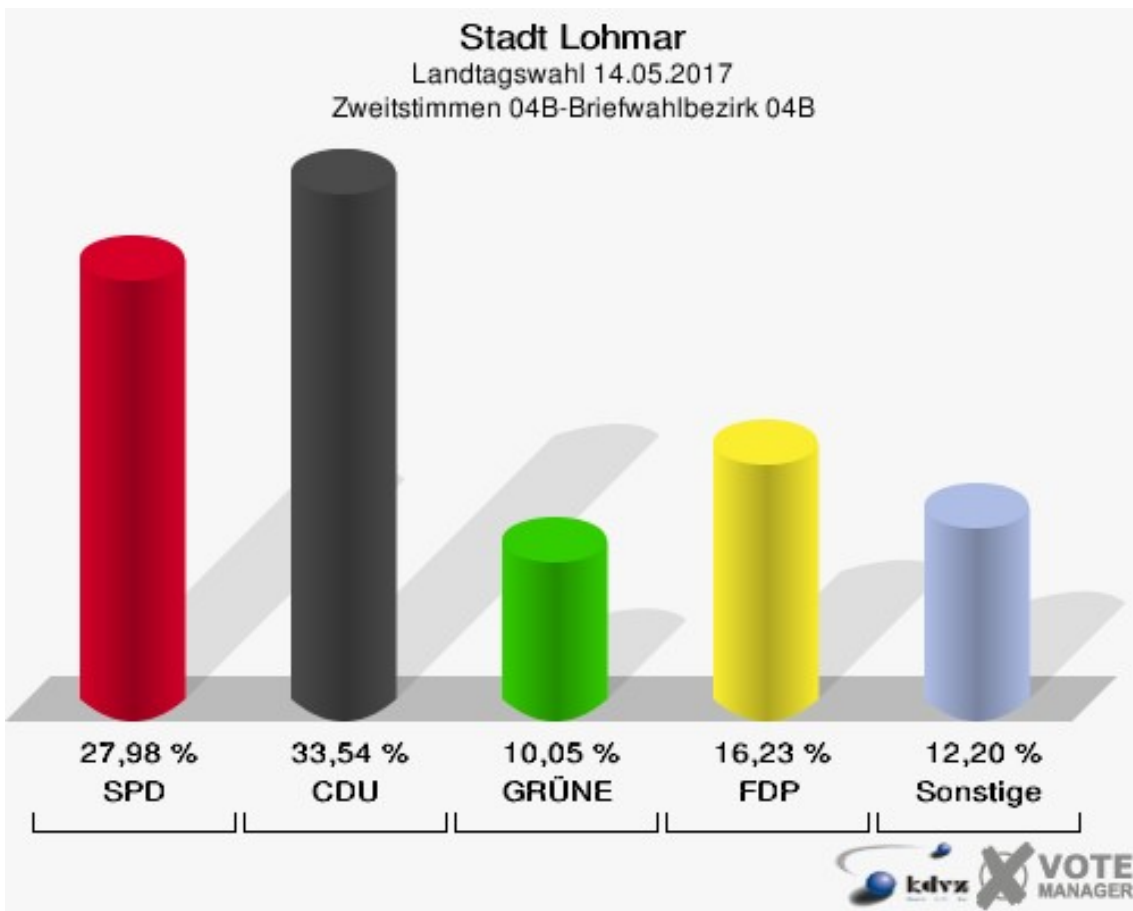
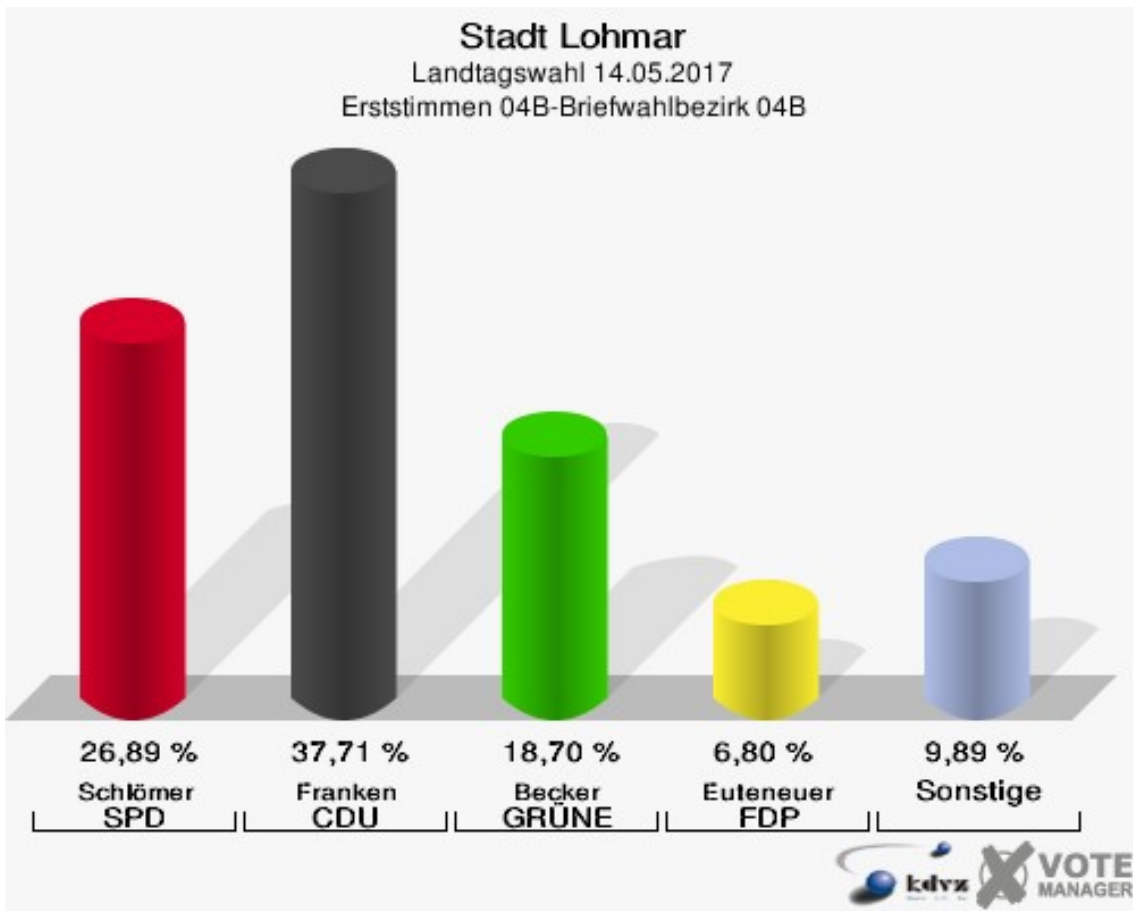
03B-Briefwahlbezirk 03B

	Erststimmen		Zweitstimmen	
Wähler/innen	588		588	
ungültige Stimmen	5	0,85 %	5	0,85 %
gültige Stimmen	583	99,15 %	583	99,15 %
Schlömer, SPD	148	25,39 %	150	25,73 %
Franken, CDU	233	39,97 %	211	36,19 %
Becker, GRÜNE	78	13,38 %	45	7,72 %
Euteneuer, FDP	62	10,63 %	101	17,32 %
Kemp, PIRATEN	6	1,03 %	3	0,51 %
Kemper, DIE LINKE	13	2,23 %	9	1,54 %
NPD	---	---	2	0,34 %
Die PARTEI	---	---	5	0,86 %
FREIE WÄHLER	---	---	2	0,34 %
BIG	---	---	0	0,00 %
FBI/FWG	---	---	1	0,17 %
ÖDP	---	---	0	0,00 %
Geerligs, Volksab- stimmung	7	1,20 %	6	1,03 %
TIERSCHUTZliste	---	---	7	1,20 %
AD-Demokraten NRW	---	---	0	0,00 %
Dr. Fischbach, AfD	36	6,17 %	34	5,83 %
AUFBRUCH C	---	---	0	0,00 %
BGE	---	---	3	0,51 %
DBD	---	---	0	0,00 %
DKP	---	---	0	0,00 %
ZENTRUM	---	---	0	0,00 %
DIE RECHTE	---	---	0	0,00 %
REP	---	---	2	0,34 %
DIE VIOLETTEN	---	---	0	0,00 %
JED	---	---	1	0,17 %
MLPD	---	---	0	0,00 %
PAN	---	---	0	0,00 %
Gesundheitsfor- schung	---	---	0	0,00 %
PARTEILOSE WG „BRD“	---	---	0	0,00 %
Schöner Leben	---	---	0	0,00 %
V-Partei ³	---	---	1	0,17 %



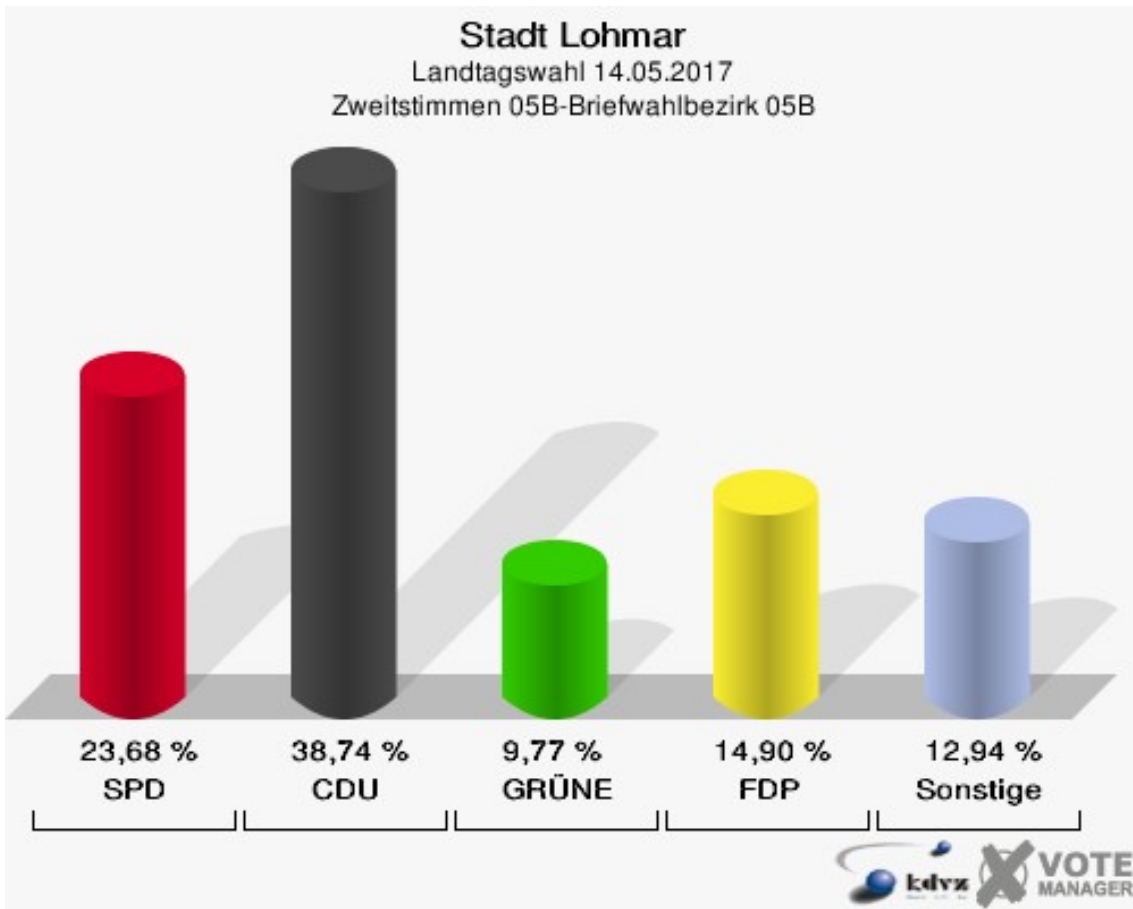
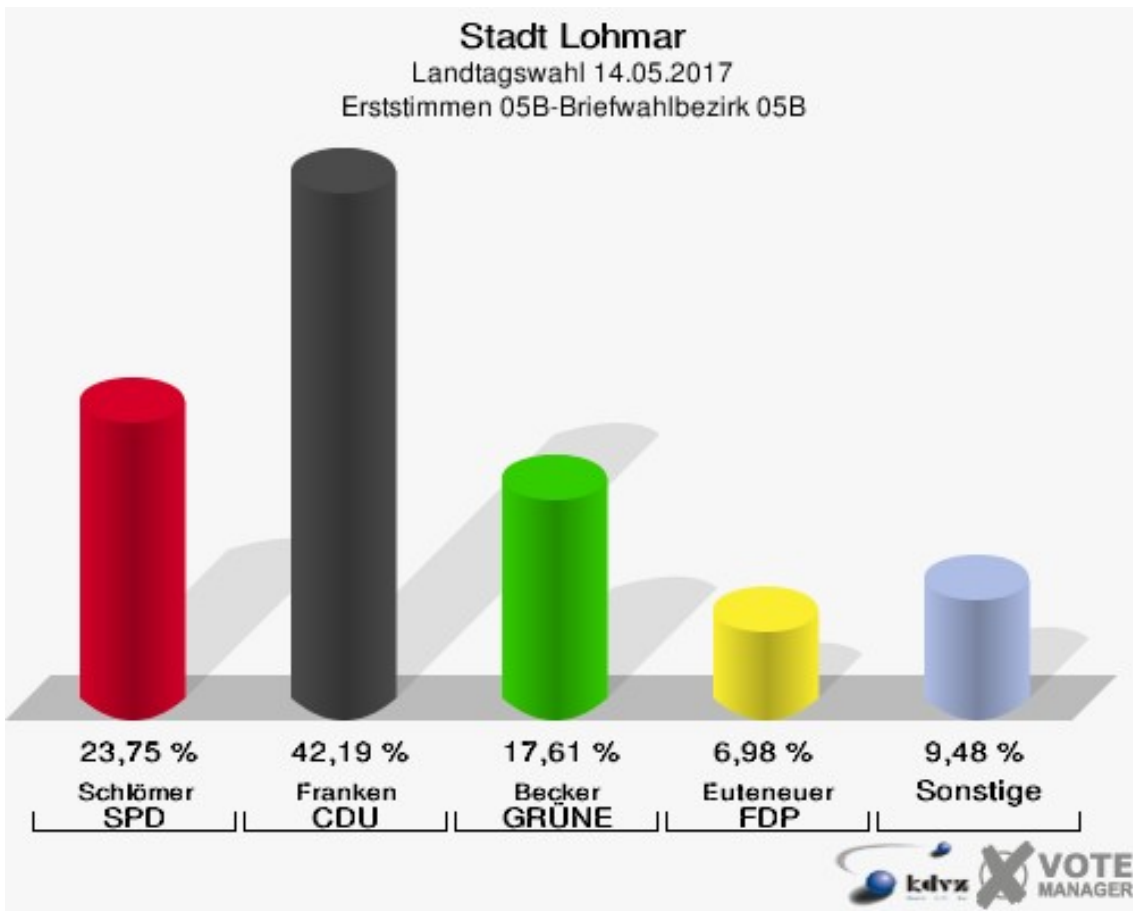
04B-Briefwahlbezirk 04B

	Erststimmen		Zweitstimmen	
Wähler/innen	653		653	
ungültige Stimmen	6	0,92 %	6	0,92 %
gültige Stimmen	647	99,08 %	647	99,08 %
Schlömer, SPD	174	26,89 %	181	27,98 %
Franken, CDU	244	37,71 %	217	33,54 %
Becker, GRÜNE	121	18,70 %	65	10,05 %
Euteneuer, FDP	44	6,80 %	105	16,23 %
Kemp, PIRATEN	7	1,08 %	6	0,93 %
Kemper, DIE LINKE	19	2,94 %	12	1,85 %
NPD	---	---	0	0,00 %
Die PARTEI	---	---	2	0,31 %
FREIE WÄHLER	---	---	2	0,31 %
BIG	---	---	0	0,00 %
FBI/FWG	---	---	0	0,00 %
ÖDP	---	---	1	0,15 %
Geerligs, Volksab- stimmung	5	0,77 %	2	0,31 %
TIERSCHUTZliste	---	---	4	0,62 %
AD-Demokraten NRW	---	---	0	0,00 %
Dr. Fischbach, AfD	33	5,10 %	43	6,65 %
AUFBRUCH C	---	---	2	0,31 %
BGE	---	---	0	0,00 %
DBD	---	---	0	0,00 %
DKP	---	---	0	0,00 %
ZENTRUM	---	---	1	0,15 %
DIE RECHTE	---	---	0	0,00 %
REP	---	---	0	0,00 %
DIE VIOLETTEN	---	---	2	0,31 %
JED	---	---	0	0,00 %
MLPD	---	---	0	0,00 %
PAN	---	---	0	0,00 %
Gesundheitsfor- schung	---	---	0	0,00 %
PARTEILOSE WG „BRD“	---	---	0	0,00 %
Schöner Leben	---	---	1	0,15 %
V-Partei ³	---	---	1	0,15 %



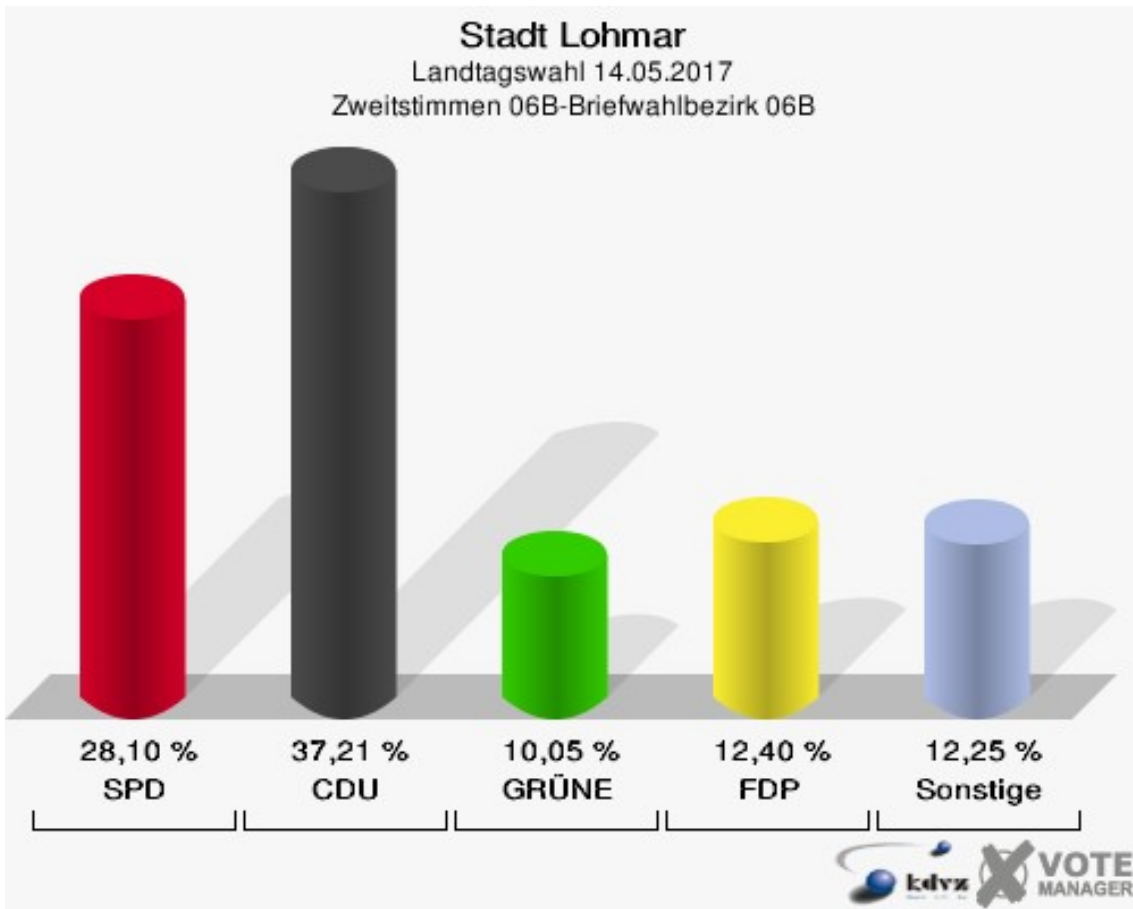
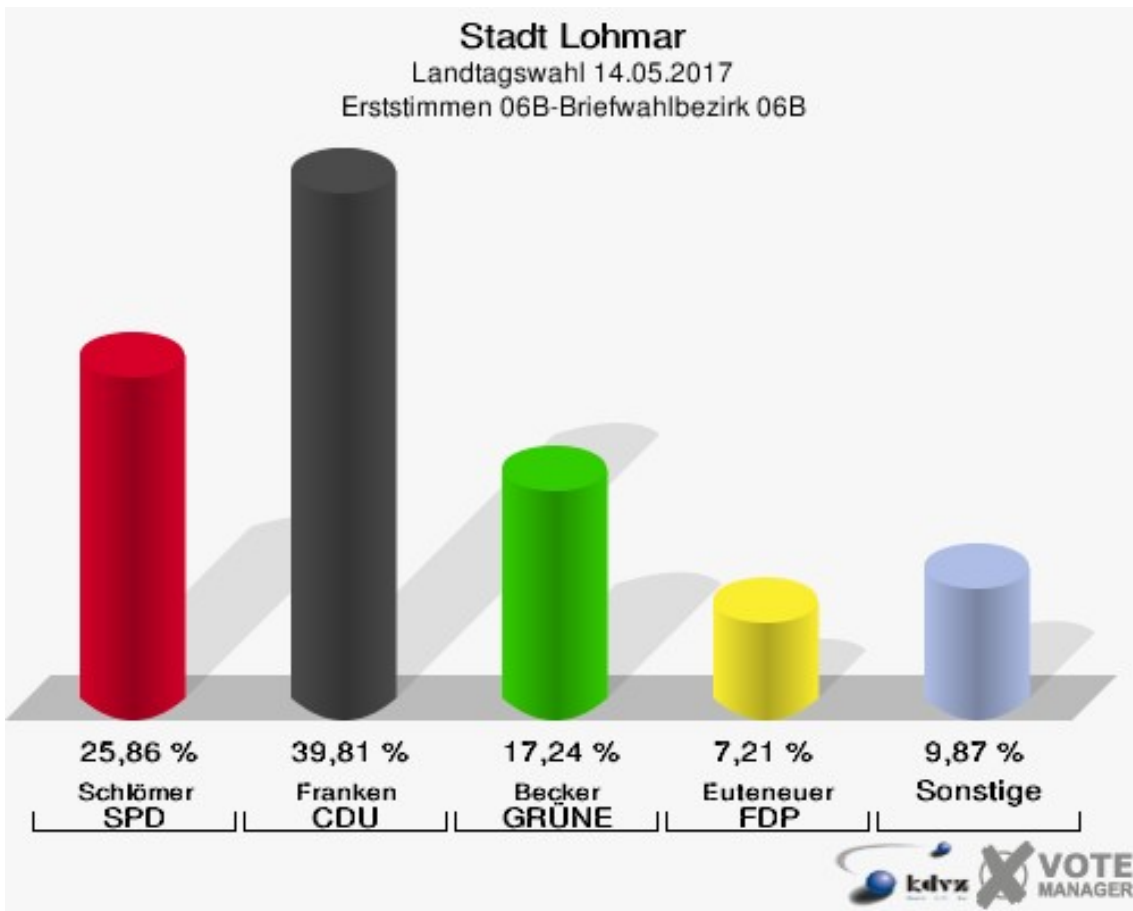
05B-Briefwahlbezirk 05B

	Erststimmen		Zweitstimmen	
Wähler/innen	608		608	
ungültige Stimmen	6	0,99 %	4	0,66 %
gültige Stimmen	602	99,01 %	604	99,34 %
Schlömer, SPD	143	23,75 %	143	23,68 %
Franken, CDU	254	42,19 %	234	38,74 %
Becker, GRÜNE	106	17,61 %	59	9,77 %
Euteneuer, FDP	42	6,98 %	90	14,90 %
Kemp, PIRATEN	8	1,33 %	3	0,50 %
Kemper, DIE LINKE	16	2,66 %	23	3,81 %
NPD	---	---	1	0,17 %
Die PARTEI	---	---	4	0,66 %
FREIE WÄHLER	---	---	2	0,33 %
BIG	---	---	0	0,00 %
FBI/FWG	---	---	1	0,17 %
ÖDP	---	---	0	0,00 %
Geerligs, Volksab- stimmung	1	0,17 %	1	0,17 %
TIERSCHUTZliste	---	---	8	1,32 %
AD-Demokraten NRW	---	---	0	0,00 %
Dr. Fischbach, AfD	32	5,32 %	32	5,30 %
AUFBRUCH C	---	---	0	0,00 %
BGE	---	---	1	0,17 %
DBD	---	---	0	0,00 %
DKP	---	---	1	0,17 %
ZENTRUM	---	---	1	0,17 %
DIE RECHTE	---	---	0	0,00 %
REP	---	---	0	0,00 %
DIE VIOLETTEN	---	---	0	0,00 %
JED	---	---	0	0,00 %
MLPD	---	---	0	0,00 %
PAN	---	---	0	0,00 %
Gesundheitsfor- schung	---	---	0	0,00 %
PARTEILOSE WG „BRD“	---	---	0	0,00 %
Schöner Leben	---	---	0	0,00 %
V-Partei ³	---	---	0	0,00 %



06B-Briefwahlbezirk 06B

	Erststimmen		Zweitstimmen	
Wähler/innen	644		644	
ungültige Stimmen	6	0,93 %	7	1,09 %
gültige Stimmen	638	99,07 %	637	98,91 %
Schlömer, SPD	165	25,86 %	179	28,10 %
Franken, CDU	254	39,81 %	237	37,21 %
Becker, GRÜNE	110	17,24 %	64	10,05 %
Euteneuer, FDP	46	7,21 %	79	12,40 %
Kemp, PIRATEN	7	1,10 %	2	0,31 %
Kemper, DIE LINKE	11	1,72 %	16	2,51 %
NPD	---	---	1	0,16 %
Die PARTEI	---	---	3	0,47 %
FREIE WÄHLER	---	---	2	0,31 %
BIG	---	---	0	0,00 %
FBI/FWG	---	---	0	0,00 %
ÖDP	---	---	0	0,00 %
Geerligs, Volksab- stimmung	5	0,78 %	4	0,63 %
TIERSCHUTZliste	---	---	11	1,73 %
AD-Demokraten NRW	---	---	0	0,00 %
Dr. Fischbach, AfD	40	6,27 %	37	5,81 %
AUFBRUCH C	---	---	0	0,00 %
BGE	---	---	1	0,16 %
DBD	---	---	1	0,16 %
DKP	---	---	0	0,00 %
ZENTRUM	---	---	0	0,00 %
DIE RECHTE	---	---	0	0,00 %
REP	---	---	0	0,00 %
DIE VIOLETTEN	---	---	0	0,00 %
JED	---	---	0	0,00 %
MLPD	---	---	0	0,00 %
PAN	---	---	0	0,00 %
Gesundheitsfor- schung	---	---	0	0,00 %
PARTEILOSE WG „BRD“	---	---	0	0,00 %
Schöner Leben	---	---	0	0,00 %
V-Partei ³	---	---	0	0,00 %



Übersicht Stimmbezirke

Stadt Lohmar
Landtagswahl 14.05.2017
Zusammenstellung der Ergebnisse nach Stimmbezirken - Erststimmen -

Stimmbezirk	Schnell- meldungen	Wahlbe- rechtigte	Wähler	gültig	Schlömer SPD	Franken CDU	Becker GRÜNE	Euteneuer FDP	Kemp PIRATEN	Kemper DIE LINKE	Geerligs Volksabstim- mung	Dr. Fischbach AfD
010 - Lohmar I	1 von 1	1.004	462	453	105	181	54	40	6	15	1	51
			46,02 %	98,05 %	23,18 %	39,96 %	11,92 %	8,83 %	1,32 %	3,31 %	0,22 %	11,26 %
020 - Lohmar II	1 von 1	1.140	631	620	151	258	91	53	8	10	2	47
			55,35 %	98,26 %	24,35 %	41,61 %	14,68 %	8,55 %	1,29 %	1,61 %	0,32 %	7,58 %
030 - Lohmar III	1 von 1	1.373	697	679	189	290	62	65	8	22	5	38
			50,76 %	97,42 %	27,84 %	42,71 %	9,13 %	9,57 %	1,18 %	3,24 %	0,74 %	5,60 %
040 - Lohmar IV	1 von 1	1.297	621	608	147	265	76	50	6	18	2	44
			47,88 %	97,91 %	24,18 %	43,59 %	12,50 %	8,22 %	0,99 %	2,96 %	0,33 %	7,24 %
050 - Lohmar V	1 von 1	1.069	453	444	134	164	47	30	9	23	3	34
			42,38 %	98,01 %	30,18 %	36,94 %	10,59 %	6,76 %	2,03 %	5,18 %	0,68 %	7,66 %
060 - Lohmar VI	1 von 1	943	552	541	119	250	64	47	1	18	2	40
			58,54 %	98,01 %	22,00 %	46,21 %	11,83 %	8,69 %	0,18 %	3,33 %	0,37 %	7,39 %
070 - Breidt	1 von 1	1.229	755	750	163	391	71	60	3	15	6	41
			61,43 %	99,34 %	21,73 %	52,13 %	9,47 %	8,00 %	0,40 %	2,00 %	0,80 %	5,47 %
080 - Heide	1 von 1	1.280	752	741	187	365	50	70	7	22	4	36
			58,75 %	98,54 %	25,24 %	49,26 %	6,75 %	9,45 %	0,94 %	2,97 %	0,54 %	4,86 %
090 - Inger	1 von 1	1.159	695	687	173	323	72	59	9	23	4	24
			59,97 %	98,85 %	25,18 %	47,02 %	10,48 %	8,59 %	1,31 %	3,35 %	0,58 %	3,49 %
100 - Birk	1 von 1	1.125	670	665	167	325	72	43	8	17	2	31
			59,56 %	99,25 %	25,11 %	48,87 %	10,83 %	6,47 %	1,20 %	2,56 %	0,30 %	4,66 %
110 - Donrath	1 von 1	1.421	839	825	221	354	88	72	16	25	2	47
			59,04 %	98,33 %	26,79 %	42,91 %	10,67 %	8,73 %	1,94 %	3,03 %	0,24 %	5,70 %
121 - Halberg I	1 von 1	252	131	131	41	44	13	16	3	5	1	8
			51,98 %	100,00 %	31,30 %	33,59 %	9,92 %	12,21 %	2,29 %	3,82 %	0,76 %	6,11 %
122 - Halberg II	1 von 1	1.113	643	633	141	262	77	80	12	18	2	41
			57,77 %	98,44 %	22,27 %	41,39 %	12,16 %	12,64 %	1,90 %	2,84 %	0,32 %	6,48 %
130 - Scheiderhöhe	1 von 1	1.240	688	673	167	318	42	64	13	20	5	44
			55,48 %	97,82 %	24,81 %	47,25 %	6,24 %	9,51 %	1,93 %	2,97 %	0,74 %	6,54 %
140 - Höffen	1 von 1	1.009	546	539	131	207	79	55	7	25	0	35
			54,11 %	98,72 %	24,30 %	38,40 %	14,66 %	10,20 %	1,30 %	4,64 %	0,00 %	6,49 %
150 - Wahlscheid-Nord	1 von 1	1.221	728	710	183	300	102	63	12	15	2	33
			59,62 %	97,53 %	25,77 %	42,25 %	14,37 %	8,87 %	1,69 %	2,11 %	0,28 %	4,65 %
160 - Wahlscheid-Süd	1 von 1	1.141	670	656	201	251	95	49	9	17	2	32
			58,72 %	97,91 %	30,64 %	38,26 %	14,48 %	7,47 %	1,37 %	2,59 %	0,30 %	4,88 %

Stimmbezirk	Schnell- meldungen	Wahlbe- rechtigte	Wähler	gültig	Schlömer SPD	Franken CDU	Becker GRÜNE	Euteneuer FDP	Kemp PIRATEN	Kemper DIE LINKE	Geerligs Volksabstim- mung	Dr. Fischbach AfD
170 - Neuhonrath	1 von 1	1.201	723	712	164	296	110	57	15	40	1	29
			60,20 %	98,48 %	23,03 %	41,57 %	15,45 %	8,01 %	2,11 %	5,62 %	0,14 %	4,07 %
180 - Agger	1 von 1	1.021	626	618	180	227	97	65	7	23	2	17
			61,31 %	98,72 %	29,13 %	36,73 %	15,70 %	10,52 %	1,13 %	3,72 %	0,32 %	2,75 %
190 - Honrath	1 von 1	1.225	762	755	192	294	111	75	13	28	4	38
			62,20 %	99,08 %	25,43 %	38,94 %	14,70 %	9,93 %	1,72 %	3,71 %	0,53 %	5,03 %
200 - Durbusch	1 von 1	1.251	728	717	183	281	116	75	10	16	3	33
			58,19 %	98,49 %	25,52 %	39,19 %	16,18 %	10,46 %	1,39 %	2,23 %	0,42 %	4,60 %
01B-Briefwahlbezirk 01B	1 von 1	0	713	707	163	296	97	72	6	14	8	51
				99,16 %	23,06 %	41,87 %	13,72 %	10,18 %	0,85 %	1,98 %	1,13 %	7,21 %
02B-Briefwahlbezirk 02B	1 von 1	0	725	722	179	290	107	78	7	17	6	38
				99,59 %	24,79 %	40,17 %	14,82 %	10,80 %	0,97 %	2,35 %	0,83 %	5,26 %
03B-Briefwahlbezirk 03B	1 von 1	0	588	583	148	233	78	62	6	13	7	36
				99,15 %	25,39 %	39,97 %	13,38 %	10,63 %	1,03 %	2,23 %	1,20 %	6,17 %
04B-Briefwahlbezirk 04B	1 von 1	0	653	647	174	244	121	44	7	19	5	33
				99,08 %	26,89 %	37,71 %	18,70 %	6,80 %	1,08 %	2,94 %	0,77 %	5,10 %
05B-Briefwahlbezirk 05B	1 von 1	0	608	602	143	254	106	42	8	16	1	32
				99,01 %	23,75 %	42,19 %	17,61 %	6,98 %	1,33 %	2,66 %	0,17 %	5,32 %
06B-Briefwahlbezirk 06B	1 von 1	0	644	638	165	254	110	46	7	11	5	40
				99,07 %	25,86 %	39,81 %	17,24 %	7,21 %	1,10 %	1,72 %	0,78 %	6,27 %
Stadt Lohmar	27 von 27	23.714	17.303	17.056	4.311	7.217	2.208	1.532	223	505	87	973
			72,97 %	98,57 %	25,28 %	42,31 %	12,95 %	8,98 %	1,31 %	2,96 %	0,51 %	5,70 %

Stadt Lohmar
Landtagswahl 14.05.2017
Zusammenstellung der Ergebnisse nach Stimmbezirken - Zweitstimmen -




























Stimmbezirk	Schnell- meldungen	Wahlbe- rechtigte	Wähler	gültig	SPD	CDU	GRÜNE	FDP	PIRATEN	DIE LINKE	NPD	Die PAR- TEI	FREIE WÄHLER	BIG	FBI/FWG	ÖDP	Volksab- stimmung	TIERSCHUTZ-
010 - Lohmar I	1 von 1	1.004	462	450	106	135	47	71	7	14	2	4	0	0	0	1	2	3
			46,02 %	97,40 %	23,56 %	30,00 %	10,44 %	15,78 %	1,56 %	3,11 %	0,44 %	0,89 %	0,00 %	0,00 %	0,00 %	0,22 %	0,44 %	0,67 %
020 - Lohmar II	1 von 1	1.140	631	622	148	222	58	100	5	20	3	5	3	0	0	0	4	5
			55,35 %	98,57 %	23,79 %	35,69 %	9,32 %	16,08 %	0,80 %	3,22 %	0,48 %	0,80 %	0,48 %	0,00 %	0,00 %	0,00 %	0,64 %	0,80 %
030 - Lohmar III	1 von 1	1.373	697	678	185	252	33	99	6	34	1	3	2	4	0	2	1	3
			50,76 %	97,27 %	27,29 %	37,17 %	4,87 %	14,60 %	0,88 %	5,01 %	0,15 %	0,44 %	0,29 %	0,59 %	0,00 %	0,29 %	0,15 %	0,44 %
040 - Lohmar IV	1 von 1	1.297	621	613	149	230	55	81	4	24	1	4	0	1	0	2	39	7
			47,88 %	98,71 %	24,31 %	37,52 %	8,97 %	13,21 %	0,65 %	3,92 %	0,16 %	0,65 %	0,00 %	0,16 %	0,00 %	0,33 %	6,36 %	1,14 %
050 - Lohmar V	1 von 1	1.069	453	437	123	156	31	52	4	23	3	0	3	0	0	0	1	5
			42,38 %	96,47 %	28,15 %	35,70 %	7,09 %	11,90 %	0,92 %	5,26 %	0,69 %	0,00 %	0,69 %	0,00 %	0,00 %	0,00 %	0,23 %	1,14 %
060 - Lohmar VI	1 von 1	943	552	542	125	220	45	83	3	14	2	7	1	0	0	0	0	1
			58,54 %	98,19 %	23,06 %	40,59 %	8,30 %	15,31 %	0,55 %	2,58 %	0,37 %	1,29 %	0,18 %	0,00 %	0,00 %	0,00 %	0,00 %	0,18 %
070 - Breidt	1 von 1	1.229	755	745	161	322	66	110	2	12	3	0	1	0	0	1	5	10
			61,43 %	98,68 %	21,61 %	43,22 %	8,86 %	14,77 %	0,27 %	1,61 %	0,40 %	0,00 %	0,13 %	0,00 %	0,00 %	0,13 %	0,67 %	1,34 %
080 - Heide	1 von 1	1.280	752	743	170	290	53	129	3	26	2	1	5	0	0	1	1	6
			58,75 %	98,80 %	22,88 %	39,03 %	7,13 %	17,36 %	0,40 %	3,50 %	0,27 %	0,13 %	0,67 %	0,00 %	0,00 %	0,13 %	0,13 %	0,81 %
090 - Inger	1 von 1	1.159	695	681	169	277	53	102	5	21	5	4	2	0	0	1	2	5
			59,97 %	97,99 %	24,82 %	40,68 %	7,78 %	14,98 %	0,73 %	3,08 %	0,73 %	0,59 %	0,29 %	0,00 %	0,00 %	0,15 %	0,29 %	0,73 %
100 - Birk	1 von 1	1.125	670	663	165	273	55	94	6	15	3	2	1	1	0	2	0	7
			59,56 %	98,96 %	24,89 %	41,18 %	8,30 %	14,18 %	0,90 %	2,26 %	0,45 %	0,30 %	0,15 %	0,15 %	0,00 %	0,30 %	0,00 %	1,06 %
110 - Donrath	1 von 1	1.421	839	824	206	271	82	143	13	28	3	6	6	0	0	3	0	6
			59,04 %	98,21 %	25,00 %	32,89 %	9,95 %	17,35 %	1,58 %	3,40 %	0,36 %	0,73 %	0,73 %	0,00 %	0,00 %	0,36 %	0,00 %	0,73 %
121 - Halberg I	1 von 1	252	131	131	41	34	13	21	2	6	0	1	0	0	0	0	0	2
			51,98 %	100,00 %	31,30 %	25,95 %	9,92 %	16,03 %	1,53 %	4,58 %	0,00 %	0,76 %	0,00 %	0,00 %	0,00 %	0,00 %	0,00 %	1,53 %
122 - Halberg II	1 von 1	1.113	643	636	141	220	48	117	9	26	1	5	6	0	0	1	1	7
			57,77 %	98,91 %	22,17 %	34,59 %	7,55 %	18,40 %	1,42 %	4,09 %	0,16 %	0,79 %	0,94 %	0,00 %	0,00 %	0,16 %	0,16 %	1,10 %
130 - Scheiderhöhe	1 von 1	1.240	688	679	150	268	49	106	6	23	5	3	2	0	1	1	2	9
			55,48 %	98,69 %	22,09 %	39,47 %	7,22 %	15,61 %	0,88 %	3,39 %	0,74 %	0,44 %	0,29 %	0,00 %	0,15 %	0,15 %	0,29 %	1,33 %
140 - Höffen	1 von 1	1.009	546	537	122	174	63	93	4	27	2	3	1	0	0	1	1	4
			54,11 %	98,35 %	22,72 %	32,40 %	11,73 %	17,32 %	0,74 %	5,03 %	0,37 %	0,56 %	0,19 %	0,00 %	0,00 %	0,19 %	0,19 %	0,74 %
150 - Wahl- scheid-Nord	1 von 1	1.221	728	710	177	258	72	117	9	16	1	1	5	0	0	1	1	5
			59,62 %	97,53 %	24,93 %	36,34 %	10,14 %	16,48 %	1,27 %	2,25 %	0,14 %	0,14 %	0,70 %	0,00 %	0,00 %	0,14 %	0,14 %	0,70 %
160 - Wahl- scheid-Süd	1 von 1	1.141	670	657	203	227	72	72	5	19	3	5	2	1	0	1	2	4
			58,72 %	98,06 %	30,90 %	34,55 %	10,96 %	10,96 %	0,76 %	2,89 %	0,46 %	0,76 %	0,30 %	0,15 %	0,00 %	0,15 %	0,30 %	0,61 %
170 - Neuhon- rath	1 von 1	1.201	723	713	169	262	74	102	8	39	2	9	5	0	0	2	1	2
			60,20 %	98,62 %	23,70 %	36,75 %	10,38 %	14,31 %	1,12 %	5,47 %	0,28 %	1,26 %	0,70 %	0,00 %	0,00 %	0,28 %	0,14 %	0,28 %

Stimmbezirk	Schnell- meldungen	Wahlbe- rechtigte	Wähler	gültig	SPD	CDU	GRÜNE	FDP	PIRATEN	DIE LINKE	NPD	Die PAR- TEI	FREIE WÄHLER	BIG	FBI/FWG	ÖDP	Volksab- stimmung	TIERSCHUTZ-
180 - Agger	1 von 1	1.021	626	616	191	201	66	93	1	17	2	5	1	0	0	5	0	5
			61,31 %	98,40 %	31,01 %	32,63 %	10,71 %	15,10 %	0,16 %	2,76 %	0,32 %	0,81 %	0,16 %	0,00 %	0,00 %	0,81 %	0,00 %	0,81 %
190 - Honrath	1 von 1	1.225	762	755	207	234	73	139	4	25	2	4	6	0	0	4	1	9
			62,20 %	99,08 %	27,42 %	30,99 %	9,67 %	18,41 %	0,53 %	3,31 %	0,26 %	0,53 %	0,79 %	0,00 %	0,00 %	0,53 %	0,13 %	1,19 %
200 - Durbusch	1 von 1	1.251	728	718	161	247	104	119	9	17	2	6	4	0	0	3	1	5
			58,19 %	98,63 %	22,42 %	34,40 %	14,48 %	16,57 %	1,25 %	2,37 %	0,28 %	0,84 %	0,56 %	0,00 %	0,00 %	0,42 %	0,14 %	0,70 %
01B-Briefwahl- bezirk 01B	1 von 1	0	713	709	184	274	40	113	7	19	2	0	0	0	1	1	3	7
			99,44 %	25,95 %	38,65 %	5,64 %	15,94 %	0,99 %	2,68 %	0,28 %	0,00 %	0,00 %	0,00 %	0,14 %	0,14 %	0,42 %	0,99 %	
02B-Briefwahl- bezirk 02B	1 von 1	0	725	723	185	247	66	138	5	24	2	3	2	0	0	1	2	3
			99,72 %	25,59 %	34,16 %	9,13 %	19,09 %	0,69 %	3,32 %	0,28 %	0,41 %	0,28 %	0,00 %	0,00 %	0,14 %	0,28 %	0,41 %	
03B-Briefwahl- bezirk 03B	1 von 1	0	588	583	150	211	45	101	3	9	2	5	2	0	1	0	6	7
			99,15 %	25,73 %	36,19 %	7,72 %	17,32 %	0,51 %	1,54 %	0,34 %	0,86 %	0,34 %	0,00 %	0,17 %	0,00 %	1,03 %	1,20 %	
04B-Briefwahl- bezirk 04B	1 von 1	0	653	647	181	217	65	105	6	12	0	2	2	0	0	1	2	4
			99,08 %	27,98 %	33,54 %	10,05 %	16,23 %	0,93 %	1,85 %	0,00 %	0,31 %	0,31 %	0,00 %	0,00 %	0,15 %	0,31 %	0,62 %	
05B-Briefwahl- bezirk 05B	1 von 1	0	608	604	143	234	59	90	3	23	1	4	2	0	1	0	1	8
			99,34 %	23,68 %	38,74 %	9,77 %	14,90 %	0,50 %	3,81 %	0,17 %	0,66 %	0,33 %	0,00 %	0,17 %	0,00 %	0,17 %	1,32 %	
06B-Briefwahl- bezirk 06B	1 von 1	0	644	637	179	237	64	79	2	16	1	3	2	0	0	0	4	11
			98,91 %	28,10 %	37,21 %	10,05 %	12,40 %	0,31 %	2,51 %	0,16 %	0,47 %	0,31 %	0,00 %	0,00 %	0,00 %	0,63 %	1,73 %	
Stadt Lohmar	27 von 27	23.714	17.303	17.053	4.291	6.193	1.551	2.669	141	549	56	95	66	7	4	35	83	150
			72,97 %	98,56 %	25,16 %	36,32 %	9,10 %	15,65 %	0,83 %	3,22 %	0,33 %	0,56 %	0,39 %	0,04 %	0,02 %	0,21 %	0,49 %	0,88 %

Stimmbezirk	AD-Demo- kraten NRW	AfD	AUF- BRUCH C	BGE	DBD	DKP	ZENTRUM	DIE RECHTE	REP	DIE VIO- LETTEN	JED	MLPD	PAN	Gesund- heitsfor- schung	PARTEI- LOSE WG „BRD“	Schöner Leben	V-Partei³
010 - Lohmar I	2	53	2	0	0	0	0	0	0	0	0	0	0	0	0	0	1
	0,44 %	11,78 %	0,44 %	0,00 %	0,00 %	0,00 %	0,00 %	0,00 %	0,00 %	0,00 %	0,00 %	0,00 %	0,00 %	0,00 %	0,00 %	0,00 %	0,22 %
020 - Lohmar II	2	45	0	0	0	0	1	0	0	0	0	0	0	0	0	0	1
	0,32 %	7,23 %	0,00 %	0,00 %	0,00 %	0,00 %	0,16 %	0,00 %	0,00 %	0,00 %	0,00 %	0,00 %	0,00 %	0,00 %	0,00 %	0,00 %	0,16 %
030 - Lohmar III	0	47	3	0	2	0	0	0	0	0	1	0	0	0	0	0	0
	0,00 %	6,93 %	0,44 %	0,00 %	0,29 %	0,00 %	0,00 %	0,00 %	0,00 %	0,00 %	0,15 %	0,00 %	0,00 %	0,00 %	0,00 %	0,00 %	0,00 %
040 - Lohmar IV	0	9	1	0	1	0	0	0	1	0	2	0	0	1	0	0	1
	0,00 %	1,47 %	0,16 %	0,00 %	0,16 %	0,00 %	0,00 %	0,00 %	0,16 %	0,00 %	0,33 %	0,00 %	0,00 %	0,16 %	0,00 %	0,00 %	0,16 %
050 - Lohmar V	2	31	0	0	0	0	0	0	0	1	0	0	1	0	0	0	1
	0,46 %	7,09 %	0,00 %	0,00 %	0,00 %	0,00 %	0,00 %	0,00 %	0,00 %	0,23 %	0,00 %	0,00 %	0,23 %	0,00 %	0,00 %	0,00 %	0,23 %
060 - Lohmar VI	2	33	2	0	0	0	0	0	1	0	1	0	0	0	0	1	1
	0,37 %	6,09 %	0,37 %	0,00 %	0,00 %	0,00 %	0,00 %	0,00 %	0,18 %	0,00 %	0,18 %	0,00 %	0,00 %	0,00 %	0,00 %	0,18 %	0,18 %
070 - Breidt	0	48	2	0	0	0	0	0	0	0	0	0	0	1	0	0	1
	0,00 %	6,44 %	0,27 %	0,00 %	0,00 %	0,00 %	0,00 %	0,00 %	0,00 %	0,00 %	0,00 %	0,00 %	0,00 %	0,13 %	0,00 %	0,00 %	0,13 %
080 - Heide	0	44	2	0	1	0	0	0	0	2	0	0	0	0	0	4	3
	0,00 %	5,92 %	0,27 %	0,00 %	0,13 %	0,00 %	0,00 %	0,00 %	0,00 %	0,27 %	0,00 %	0,00 %	0,00 %	0,00 %	0,00 %	0,54 %	0,40 %
090 - Inger	1	32	0	0	1	0	0	0	0	0	0	0	0	0	0	1	0
	0,15 %	4,70 %	0,00 %	0,00 %	0,15 %	0,00 %	0,00 %	0,00 %	0,00 %	0,00 %	0,00 %	0,00 %	0,00 %	0,00 %	0,00 %	0,15 %	0,00 %
100 - Birk	0	34	2	0	1	0	0	0	0	0	1	0	1	0	0	0	0
	0,00 %	5,13 %	0,30 %	0,00 %	0,15 %	0,00 %	0,00 %	0,00 %	0,00 %	0,00 %	0,15 %	0,00 %	0,15 %	0,00 %	0,00 %	0,00 %	0,00 %
110 - Donrath	0	53	0	0	0	0	0	0	1	1	1	0	0	0	0	1	0
	0,00 %	6,43 %	0,00 %	0,00 %	0,00 %	0,00 %	0,00 %	0,00 %	0,12 %	0,12 %	0,12 %	0,00 %	0,00 %	0,00 %	0,00 %	0,12 %	0,00 %
121 - Halberg I	0	10	0	0	0	0	0	0	0	0	0	0	0	0	0	0	1
	0,00 %	7,63 %	0,00 %	0,00 %	0,00 %	0,00 %	0,00 %	0,00 %	0,00 %	0,00 %	0,00 %	0,00 %	0,00 %	0,00 %	0,00 %	0,00 %	0,76 %
122 - Halberg II	0	45	2	0	2	0	0	0	0	1	2	0	0	0	0	1	1
	0,00 %	7,08 %	0,31 %	0,00 %	0,31 %	0,00 %	0,00 %	0,00 %	0,00 %	0,16 %	0,31 %	0,00 %	0,00 %	0,00 %	0,00 %	0,16 %	0,16 %
130 - Scheiderhöhe	0	49	1	0	0	0	0	0	1	1	0	0	0	1	0	0	1
	0,00 %	7,22 %	0,15 %	0,00 %	0,00 %	0,00 %	0,00 %	0,00 %	0,15 %	0,15 %	0,00 %	0,00 %	0,00 %	0,15 %	0,00 %	0,00 %	0,15 %
140 - Höffen	0	34	1	0	1	0	0	0	2	0	1	0	0	1	0	1	1
	0,00 %	6,33 %	0,19 %	0,00 %	0,19 %	0,00 %	0,00 %	0,00 %	0,37 %	0,00 %	0,19 %	0,00 %	0,00 %	0,19 %	0,00 %	0,19 %	0,19 %
150 - Wahl- scheid-Nord	0	41	0	0	4	0	0	0	1	1	0	0	0	0	0	0	0
	0,00 %	5,77 %	0,00 %	0,00 %	0,56 %	0,00 %	0,00 %	0,00 %	0,14 %	0,14 %	0,00 %	0,00 %	0,00 %	0,00 %	0,00 %	0,00 %	0,00 %
160 - Wahl- scheid-Süd	0	37	1	1	0	1	0	0	0	0	0	0	0	0	0	0	1
	0,00 %	5,63 %	0,15 %	0,15 %	0,00 %	0,15 %	0,00 %	0,00 %	0,00 %	0,00 %	0,00 %	0,00 %	0,00 %	0,00 %	0,00 %	0,00 %	0,15 %
170 - Neuhonrath	0	34	0	1	0	2	0	0	1	0	0	0	0	0	0	0	0
	0,00 %	4,77 %	0,00 %	0,14 %	0,00 %	0,28 %	0,00 %	0,00 %	0,14 %	0,00 %	0,00 %	0,00 %	0,00 %	0,00 %	0,00 %	0,00 %	0,00 %
180 - Agger	0	25	1	0	0	0	0	0	0	0	1	1	0	1	0	0	0
	0,00 %	4,06 %	0,16 %	0,00 %	0,00 %	0,00 %	0,00 %	0,00 %	0,00 %	0,00 %	0,16 %	0,16 %	0,00 %	0,16 %	0,00 %	0,00 %	0,00 %
190 - Honrath	1	42	0	0	0	1	0	1	0	0	0	0	0	0	0	2	0

Stimmbezirk	AD-Demo- kraten NRW	AfD	AUF- BRUCH C	BGE	DBD	DKP	ZENTRUM	DIE RECHTE	REP	DIE VIO- LETTEN	JED	MLPD	PAN	Gesund- heitsfor- schung	PARTEI- LOSE WG „BRD“	Schöner Leben	V-Partei³
	0,13 %	5,56 %	0,00 %	0,00 %	0,00 %	0,13 %	0,00 %	0,13 %	0,00 %	0,00 %	0,00 %	0,00 %	0,00 %	0,00 %	0,00 %	0,26 %	0,00 %
200 - Durbusch	0	36	2	0	0	0	0	0	0	0	0	0	0	0	0	0	2
	0,00 %	5,01 %	0,28 %	0,00 %	0,00 %	0,00 %	0,00 %	0,00 %	0,00 %	0,00 %	0,00 %	0,00 %	0,00 %	0,00 %	0,00 %	0,00 %	0,28 %
01B-Briefwahlbe- zirk 01B	0	55	1	1	0	0	0	0	0	0	0	0	0	0	0	0	1
	0,00 %	7,76 %	0,14 %	0,14 %	0,00 %	0,00 %	0,00 %	0,00 %	0,00 %	0,00 %	0,00 %	0,00 %	0,00 %	0,00 %	0,00 %	0,00 %	0,14 %
02B-Briefwahlbe- zirk 02B	1	38	2	0	0	0	0	0	0	2	1	0	0	0	0	0	1
	0,14 %	5,26 %	0,28 %	0,00 %	0,00 %	0,00 %	0,00 %	0,00 %	0,00 %	0,28 %	0,14 %	0,00 %	0,00 %	0,00 %	0,00 %	0,00 %	0,14 %
03B-Briefwahlbe- zirk 03B	0	34	0	3	0	0	0	0	2	0	1	0	0	0	0	0	1
	0,00 %	5,83 %	0,00 %	0,51 %	0,00 %	0,00 %	0,00 %	0,00 %	0,34 %	0,00 %	0,17 %	0,00 %	0,00 %	0,00 %	0,00 %	0,00 %	0,17 %
04B-Briefwahlbe- zirk 04B	0	43	2	0	0	0	1	0	0	2	0	0	0	0	0	1	1
	0,00 %	6,65 %	0,31 %	0,00 %	0,00 %	0,00 %	0,15 %	0,00 %	0,00 %	0,31 %	0,00 %	0,00 %	0,00 %	0,00 %	0,00 %	0,15 %	0,15 %
05B-Briefwahlbe- zirk 05B	0	32	0	1	0	1	1	0	0	0	0	0	0	0	0	0	0
	0,00 %	5,30 %	0,00 %	0,17 %	0,00 %	0,17 %	0,17 %	0,00 %	0,00 %	0,00 %	0,00 %	0,00 %	0,00 %	0,00 %	0,00 %	0,00 %	0,00 %
06B-Briefwahlbe- zirk 06B	0	37	0	1	1	0	0	0	0	0	0	0	0	0	0	0	0
	0,00 %	5,81 %	0,00 %	0,16 %	0,16 %	0,00 %	0,00 %	0,00 %	0,00 %	0,00 %	0,00 %	0,00 %	0,00 %	0,00 %	0,00 %	0,00 %	0,00 %
Stadt Lohmar	11	1.021	27	8	14	5	3	1	10	11	12	1	2	5	0	12	20
	0,06 %	5,99 %	0,16 %	0,05 %	0,08 %	0,03 %	0,02 %	0,01 %	0,06 %	0,06 %	0,07 %	0,01 %	0,01 %	0,03 %	0,00 %	0,07 %	0,12 %




























Stadt Lohmar
Landtagswahl 14.05.2017
Schlömer, SPD, Ergebnis - Erststimmen
Stimmbezirk-Übersicht

121 - Halberg I	31,30 %	
160 - Wahlscheid-Süd	30,64 %	
050 - Lohmar V	30,18 %	
180 - Agger	29,13 %	
030 - Lohmar III	27,84 %	
04B-Briefwahlbezirk 04B	26,89 %	
110 - Donrath	26,79 %	
06B-Briefwahlbezirk 06B	25,86 %	
150 - Wahlscheid-Nord	25,77 %	
200 - Durbusch	25,52 %	
190 - Honrath	25,43 %	
03B-Briefwahlbezirk 03B	25,39 %	
080 - Heide	25,24 %	
090 - Inger	25,18 %	
100 - Birk	25,11 %	
130 - Scheiderhöhe	24,81 %	
02B-Briefwahlbezirk 02B	24,79 %	
020 - Lohmar II	24,35 %	
140 - Höffen	24,30 %	
040 - Lohmar IV	24,18 %	
05B-Briefwahlbezirk 05B	23,75 %	
010 - Lohmar I	23,18 %	
01B-Briefwahlbezirk 01B	23,06 %	
170 - Neuhonrath	23,03 %	
122 - Halberg II	22,27 %	
060 - Lohmar VI	22,00 %	
070 - Breidt	21,73 %	




























Stadt Lohmar
Landtagswahl 14.05.2017
Franken, CDU, Ergebnis - Erststimmen
Stimmbezirk-Übersicht

070 - Breidt	52,13 %	
080 - Heide	49,26 %	
100 - Birk	48,87 %	
130 - Scheiderhöhe	47,25 %	
090 - Inger	47,02 %	
060 - Lohmar VI	46,21 %	
040 - Lohmar IV	43,59 %	
110 - Donrath	42,91 %	
030 - Lohmar III	42,71 %	
150 - Wahlscheid-Nord	42,25 %	
05B-Briefwahlbezirk 05B	42,19 %	
01B-Briefwahlbezirk 01B	41,87 %	
020 - Lohmar II	41,61 %	
170 - Neuhonrath	41,57 %	
122 - Halberg II	41,39 %	
02B-Briefwahlbezirk 02B	40,17 %	
03B-Briefwahlbezirk 03B	39,97 %	
010 - Lohmar I	39,96 %	
06B-Briefwahlbezirk 06B	39,81 %	
200 - Durbusch	39,19 %	
190 - Honrath	38,94 %	
140 - Höffen	38,40 %	
160 - Wahlscheid-Süd	38,26 %	
04B-Briefwahlbezirk 04B	37,71 %	
050 - Lohmar V	36,94 %	
180 - Agger	36,73 %	
121 - Halberg I	33,59 %	




























Stadt Lohmar
Landtagswahl 14.05.2017
Becker, GRÜNE, Ergebnis - Erststimmen
Stimmbezirk-Übersicht

04B-Briefwahlbezirk 04B	18,70 %	
05B-Briefwahlbezirk 05B	17,61 %	
06B-Briefwahlbezirk 06B	17,24 %	
200 - Durbusch	16,18 %	
180 - Agger	15,70 %	
170 - Neuhonrath	15,45 %	
02B-Briefwahlbezirk 02B	14,82 %	
190 - Honrath	14,70 %	
020 - Lohmar II	14,68 %	
140 - Höffen	14,66 %	
160 - Wahlscheid-Süd	14,48 %	
150 - Wahlscheid-Nord	14,37 %	
01B-Briefwahlbezirk 01B	13,72 %	
03B-Briefwahlbezirk 03B	13,38 %	
040 - Lohmar IV	12,50 %	
122 - Halberg II	12,16 %	
010 - Lohmar I	11,92 %	
060 - Lohmar VI	11,83 %	
100 - Birk	10,83 %	
110 - Donrath	10,67 %	
050 - Lohmar V	10,59 %	
090 - Inger	10,48 %	
121 - Halberg I	9,92 %	
070 - Breidt	9,47 %	
030 - Lohmar III	9,13 %	
080 - Heide	6,75 %	
130 - Scheiderhöhe	6,24 %	




























Stadt Lohmar
Landtagswahl 14.05.2017
Euteneuer, FDP, Ergebnis - Erststimmen
Stimmbezirk-Übersicht

122 - Halberg II	12,64 %	
121 - Halberg I	12,21 %	
02B-Briefwahlbezirk 02B	10,80 %	
03B-Briefwahlbezirk 03B	10,63 %	
180 - Agger	10,52 %	
200 - Durbusch	10,46 %	
140 - Höffen	10,20 %	
01B-Briefwahlbezirk 01B	10,18 %	
190 - Honrath	9,93 %	
030 - Lohmar III	9,57 %	
130 - Scheiderhöhe	9,51 %	
080 - Heide	9,45 %	
150 - Wahlscheid-Nord	8,87 %	
010 - Lohmar I	8,83 %	
110 - Donrath	8,73 %	
060 - Lohmar VI	8,69 %	
090 - Inger	8,59 %	
020 - Lohmar II	8,55 %	
040 - Lohmar IV	8,22 %	
170 - Neuhonrath	8,01 %	
070 - Breidt	8,00 %	
160 - Wahlscheid-Süd	7,47 %	
06B-Briefwahlbezirk 06B	7,21 %	
05B-Briefwahlbezirk 05B	6,98 %	
04B-Briefwahlbezirk 04B	6,80 %	
050 - Lohmar V	6,76 %	
100 - Birk	6,47 %	




























Stadt Lohmar
Landtagswahl 14.05.2017
SPD, Ergebnis - Zweitstimmen
Stimmbezirk-Übersicht

121 - Halberg I	31,30 %	
180 - Agger	31,01 %	
160 - Wahlscheid-Süd	30,90 %	
050 - Lohmar V	28,15 %	
06B-Briefwahlbezirk 06B	28,10 %	
04B-Briefwahlbezirk 04B	27,98 %	
190 - Honrath	27,42 %	
030 - Lohmar III	27,29 %	
01B-Briefwahlbezirk 01B	25,95 %	
03B-Briefwahlbezirk 03B	25,73 %	
02B-Briefwahlbezirk 02B	25,59 %	
110 - Donrath	25,00 %	
150 - Wahlscheid-Nord	24,93 %	
100 - Birk	24,89 %	
090 - Inger	24,82 %	
040 - Lohmar IV	24,31 %	
020 - Lohmar II	23,79 %	
170 - Neuhonrath	23,70 %	
05B-Briefwahlbezirk 05B	23,68 %	
010 - Lohmar I	23,56 %	
060 - Lohmar VI	23,06 %	
080 - Heide	22,88 %	
140 - Höffen	22,72 %	
200 - Durbusch	22,42 %	
122 - Halberg II	22,17 %	
130 - Scheiderhöhe	22,09 %	
070 - Breidt	21,61 %	



























Stadt Lohmar
Landtagswahl 14.05.2017
CDU, Ergebnis - Zweitstimmen
Stimmbezirk-Übersicht

070 - Breidt	43,22 %	
100 - Birk	41,18 %	
090 - Inger	40,68 %	
060 - Lohmar VI	40,59 %	
130 - Scheiderhöhe	39,47 %	
080 - Heide	39,03 %	
05B-Briefwahlbezirk 05B	38,74 %	
01B-Briefwahlbezirk 01B	38,65 %	
040 - Lohmar IV	37,52 %	
06B-Briefwahlbezirk 06B	37,21 %	
030 - Lohmar III	37,17 %	
170 - Neuhonrath	36,75 %	
150 - Wahlscheid-Nord	36,34 %	
03B-Briefwahlbezirk 03B	36,19 %	
050 - Lohmar V	35,70 %	
020 - Lohmar II	35,69 %	
122 - Halberg II	34,59 %	
160 - Wahlscheid-Süd	34,55 %	
200 - Durbusch	34,40 %	
02B-Briefwahlbezirk 02B	34,16 %	
04B-Briefwahlbezirk 04B	33,54 %	
110 - Donrath	32,89 %	
180 - Agger	32,63 %	
140 - Höffen	32,40 %	
190 - Honrath	30,99 %	
010 - Lohmar I	30,00 %	
121 - Halberg I	25,95 %	

Stadt Lohmar
Landtagswahl 14.05.2017
GRÜNE, Ergebnis - Zweitstimmen
Stimmbezirk-Übersicht

200 - Durbusch	14,48 %	
140 - Höffen	11,73 %	
160 - Wahlscheid-Süd	10,96 %	
180 - Agger	10,71 %	
010 - Lohmar I	10,44 %	
170 - Neuhonrath	10,38 %	
150 - Wahlscheid-Nord	10,14 %	
06B-Briefwahlbezirk 06B	10,05 %	
04B-Briefwahlbezirk 04B	10,05 %	
110 - Donrath	9,95 %	
121 - Halberg I	9,92 %	
05B-Briefwahlbezirk 05B	9,77 %	
190 - Honrath	9,67 %	
020 - Lohmar II	9,32 %	
02B-Briefwahlbezirk 02B	9,13 %	
040 - Lohmar IV	8,97 %	
070 - Breidt	8,86 %	
060 - Lohmar VI	8,30 %	
100 - Birk	8,30 %	
090 - Inger	7,78 %	
03B-Briefwahlbezirk 03B	7,72 %	
122 - Halberg II	7,55 %	
130 - Scheiderhöhe	7,22 %	
080 - Heide	7,13 %	
050 - Lohmar V	7,09 %	
01B-Briefwahlbezirk 01B	5,64 %	
030 - Lohmar III	4,87 %	

Stadt Lohmar
Landtagswahl 14.05.2017
FDP, Ergebnis - Zweitstimmen
Stimmbezirk-Übersicht

02B-Briefwahlbezirk 02B	19,09 %	
190 - Honrath	18,41 %	
122 - Halberg II	18,40 %	
080 - Heide	17,36 %	
110 - Donrath	17,35 %	
03B-Briefwahlbezirk 03B	17,32 %	
140 - Höffen	17,32 %	
200 - Durbusch	16,57 %	
150 - Wahlscheid-Nord	16,48 %	
04B-Briefwahlbezirk 04B	16,23 %	
020 - Lohmar II	16,08 %	
121 - Halberg I	16,03 %	
01B-Briefwahlbezirk 01B	15,94 %	
010 - Lohmar I	15,78 %	
130 - Scheiderhöhe	15,61 %	
060 - Lohmar VI	15,31 %	
180 - Agger	15,10 %	
090 - Inger	14,98 %	
05B-Briefwahlbezirk 05B	14,90 %	
070 - Breidt	14,77 %	
030 - Lohmar III	14,60 %	
170 - Neuhonrath	14,31 %	
100 - Birk	14,18 %	
040 - Lohmar IV	13,21 %	
06B-Briefwahlbezirk 06B	12,40 %	
050 - Lohmar V	11,90 %	
160 - Wahlscheid-Süd	10,96 %	