

Wahlbuch
Landtagswahl
14.05.2017
Stadt Meckenheim
Herausgegeben am 14.05.2017

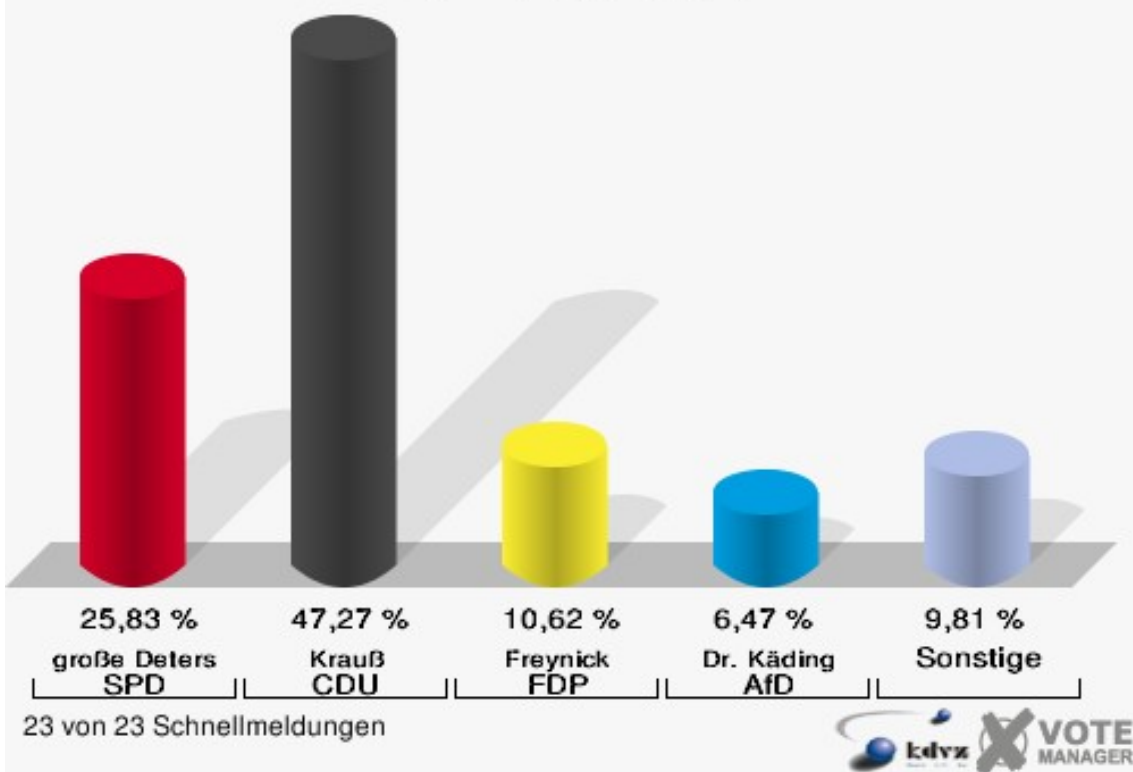
Inhaltsverzeichnis

| | |
|---|----|
| Landtagswahl | 1 |
| Stadt Meckenheim | 1 |
| Stimmbezirke | 4 |
| 010 Evangelische Grundschule | 4 |
| 020 Seniorenhaus St. Josef | 7 |
| 030 Sitzungsräume | 10 |
| 040-Sitzungsräume | 13 |
| 050-Evangelische Grundschule | 16 |
| 060-Evangelische Grundschule | 19 |
| 070-Kindergarten Sonnengarten | 22 |
| 080-Evangelische Kirchengemeinde Meckenheim | 25 |
| 090-T.-Heuss-Realschule | 28 |
| 100-T.-Heuss-Realschule | 31 |
| 110-T.-Heuss-Realschule | 34 |
| 120-T.-Heuss-Realschule | 37 |
| 130-KGS Merl | 40 |
| 140-GGS Merl | 43 |
| 150-GGS Merl | 46 |
| 160-GGS Merl | 49 |
| 170-KGS Altendorf | 52 |
| 180-KGS Altendorf | 55 |
| 190-Gem.Haus Lüftelberg | 58 |
| BW 01-Briefwahlbezirk (010 - 050) | 61 |
| BW 02-Briefwahlbezirk (060 - 100) | 63 |
| BW 03-Briefwahlbezirk (110 - 140) | 65 |
| BW 04-Briefwahlbezirk (150 - 190) | 67 |
| Übersicht Stimmbezirke | 69 |

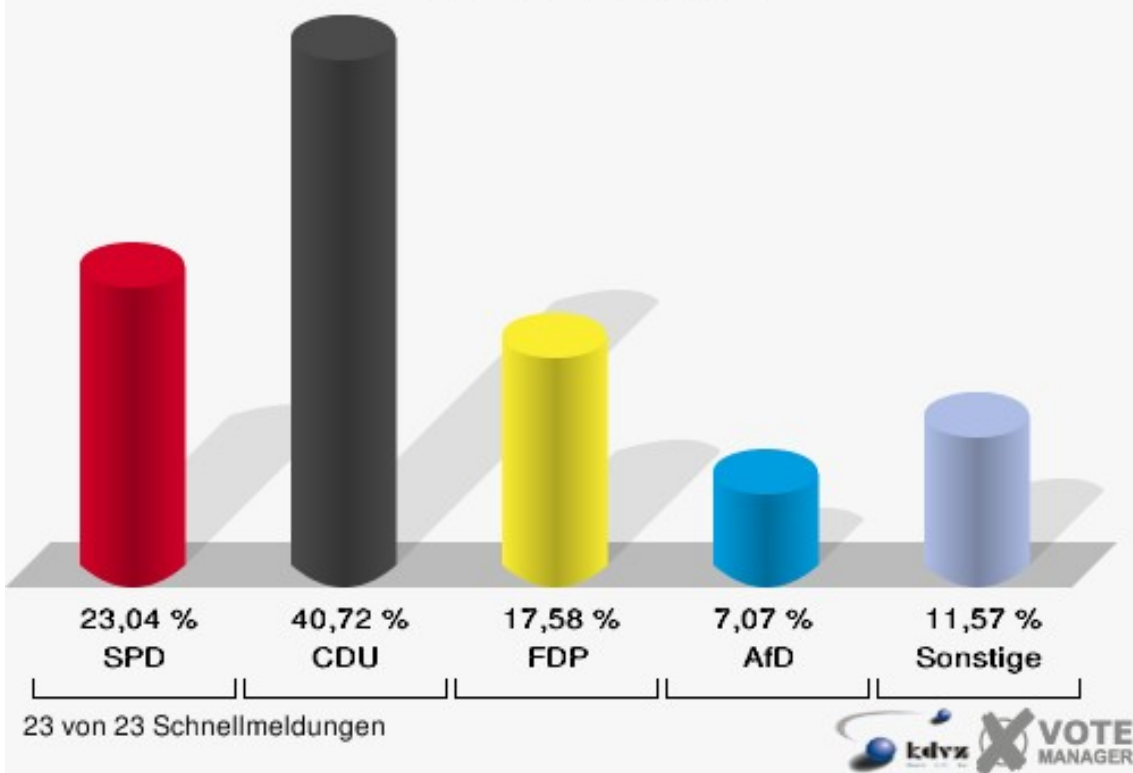
Landtagswahl Stadt Meckenheim

| | Erststimmen | | Zweitstimmen | |
|---------------------------|-------------|---------|--------------|---------|
| Wahlberechtigte | 18.602 | | 18.602 | |
| Wähler/innen | 13.206 | 70,99 % | 13.206 | 70,99 % |
| ungültige Stimmen | 144 | 1,09 % | 144 | 1,09 % |
| gültige Stimmen | 13.062 | 98,91 % | 13.062 | 98,91 % |
| große Deters, SPD | 3.374 | 25,83 % | 3.010 | 23,04 % |
| Krauß, CDU | 6.174 | 47,27 % | 5.319 | 40,72 % |
| Windhuis, GRÜNE | 583 | 4,46 % | 642 | 4,92 % |
| Freynick, FDP | 1.387 | 10,62 % | 2.296 | 17,58 % |
| Weiler, PIRATEN | 135 | 1,03 % | 102 | 0,78 % |
| Lehmann, DIE LINKE | 402 | 3,08 % | 455 | 3,48 % |
| NPD | --- | --- | 30 | 0,23 % |
| Schon, Die PARTEI | 107 | 0,82 % | 58 | 0,44 % |
| FREIE WÄHLER | --- | --- | 47 | 0,36 % |
| BIG | --- | --- | 13 | 0,10 % |
| FBI/FWG | --- | --- | 3 | 0,02 % |
| ÖDP | --- | --- | 13 | 0,10 % |
| Plantiko, Volksabstimmung | 55 | 0,42 % | 30 | 0,23 % |
| TIERSCHUTZliste | --- | --- | 50 | 0,38 % |
| AD-Demokraten NRW | --- | --- | 8 | 0,06 % |
| Dr. Käding, AfD | 845 | 6,47 % | 923 | 7,07 % |
| AUFBRUCH C | --- | --- | 7 | 0,05 % |
| BGE | --- | --- | 10 | 0,08 % |
| DBD | --- | --- | 7 | 0,05 % |
| DKP | --- | --- | 1 | 0,01 % |
| ZENTRUM | --- | --- | 3 | 0,02 % |
| DIE RECHTE | --- | --- | 0 | 0,00 % |
| REP | --- | --- | 3 | 0,02 % |
| DIE VIOLETTEN | --- | --- | 7 | 0,05 % |
| JED | --- | --- | 7 | 0,05 % |
| MLPD | --- | --- | 0 | 0,00 % |
| PAN | --- | --- | 1 | 0,01 % |
| Gesundheitsforschung | --- | --- | 5 | 0,04 % |
| PARTEILOSE WG „BRD“ | --- | --- | 0 | 0,00 % |
| Schöner Leben | --- | --- | 3 | 0,02 % |
| V-Partei ³ | --- | --- | 9 | 0,07 % |


Stadt Meckenheim
Landtagswahl 14.05.2017
Erststimmen Gesamtergebnis



Stadt Meckenheim
Landtagswahl 14.05.2017
Zweitstimmen Gesamtergebnis



Stadt Meckenheim
Landtagswahl 14.05.2017
Wahlbeteiligung Gesamtergebnis



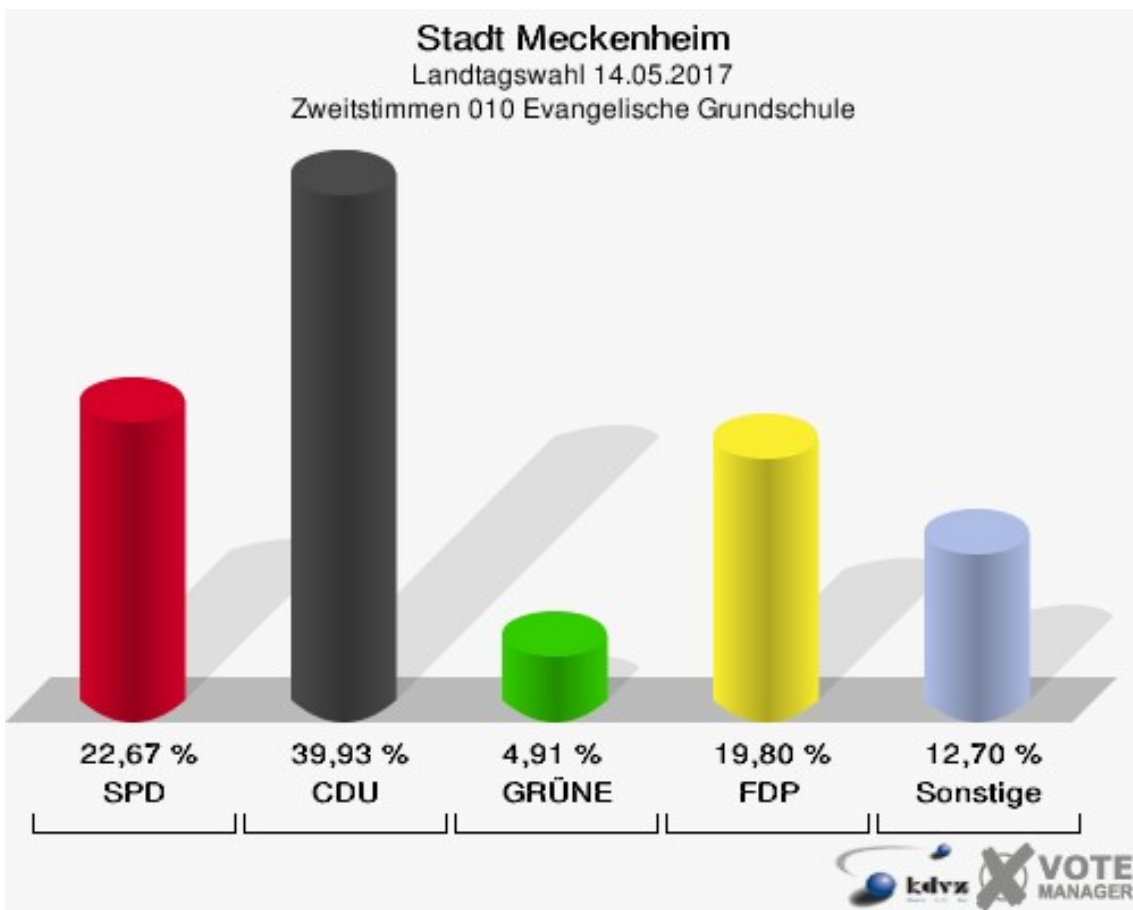
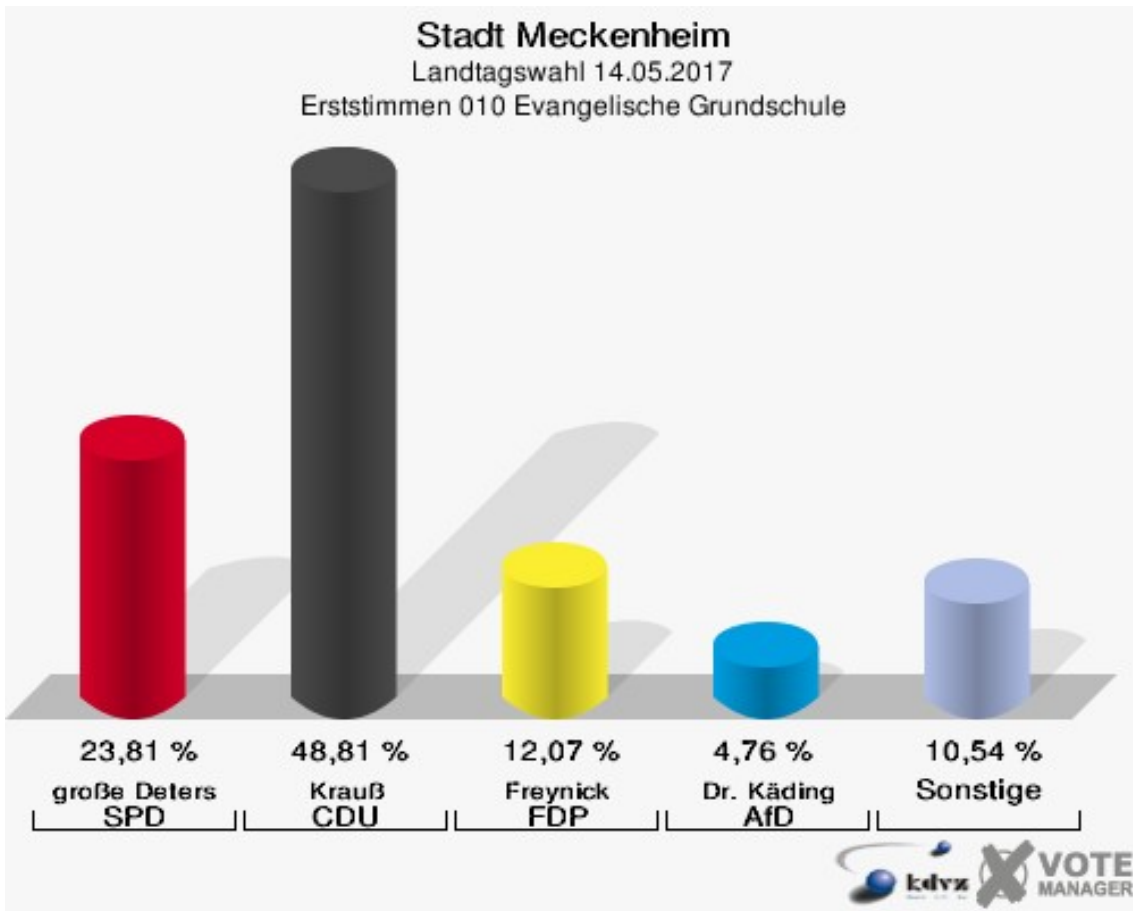
23 von 23 Schnellmeldungen



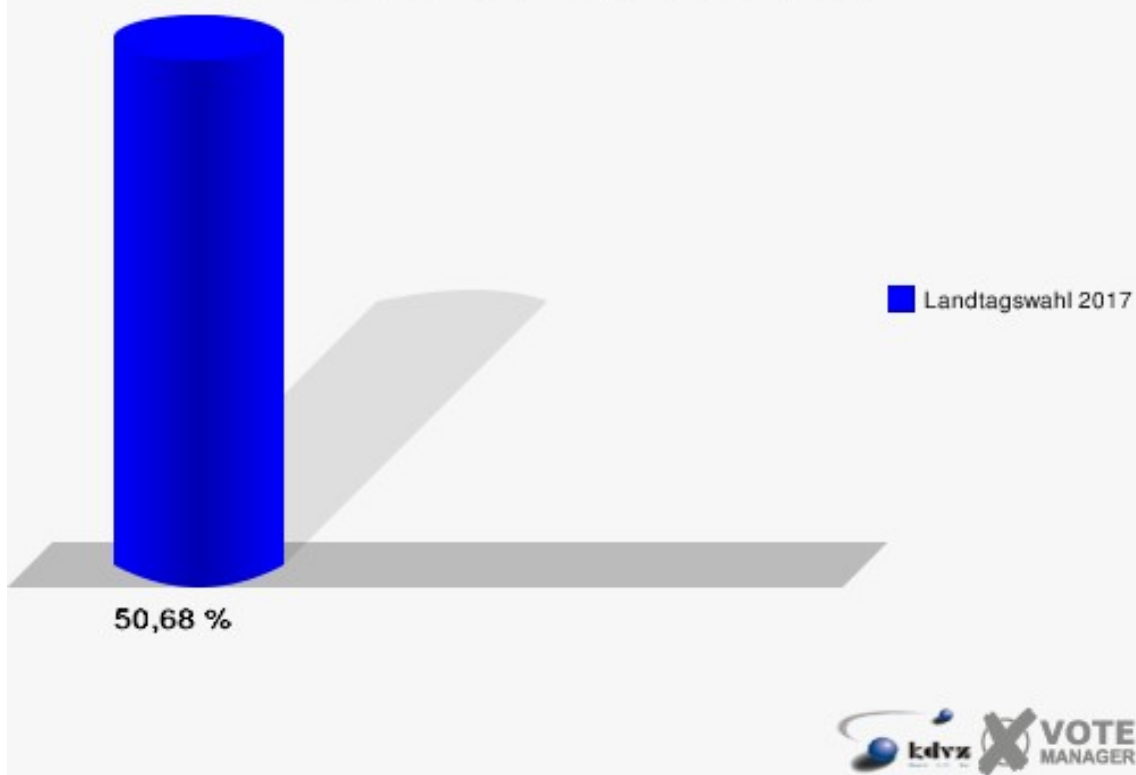
Stimmbezirke

010 Evangelische Grundschule

| | Erststimmen | | Zweitstimmen | |
|---------------------------|-------------|---------|--------------|---------|
| Wahlberechtigte | 1.180 | | 1.180 | |
| Wähler/innen | 598 | 50,68 % | 598 | 50,68 % |
| ungültige Stimmen | 10 | 1,67 % | 7 | 1,17 % |
| gültige Stimmen | 588 | 98,33 % | 591 | 98,83 % |
| große Deters, SPD | 140 | 23,81 % | 134 | 22,67 % |
| Krauß, CDU | 287 | 48,81 % | 236 | 39,93 % |
| Windhuis, GRÜNE | 26 | 4,42 % | 29 | 4,91 % |
| Freynick, FDP | 71 | 12,07 % | 117 | 19,80 % |
| Weiler, PIRATEN | 6 | 1,02 % | 4 | 0,68 % |
| Lehmann, DIE LINKE | 19 | 3,23 % | 21 | 3,55 % |
| NPD | --- | --- | 4 | 0,68 % |
| Schon, Die PARTEI | 10 | 1,70 % | 8 | 1,35 % |
| FREIE WÄHLER | --- | --- | 2 | 0,34 % |
| BIG | --- | --- | 0 | 0,00 % |
| FBI/FWG | --- | --- | 0 | 0,00 % |
| ÖDP | --- | --- | 0 | 0,00 % |
| Plantiko, Volksabstimmung | 1 | 0,17 % | 2 | 0,34 % |
| TIERSCHUTZliste | --- | --- | 0 | 0,00 % |
| AD-Demokraten NRW | --- | --- | 0 | 0,00 % |
| Dr. Käding, AfD | 28 | 4,76 % | 29 | 4,91 % |
| AUFBRUCH C | --- | --- | 0 | 0,00 % |
| BGE | --- | --- | 1 | 0,17 % |
| DBD | --- | --- | 1 | 0,17 % |
| DKP | --- | --- | 0 | 0,00 % |
| ZENTRUM | --- | --- | 0 | 0,00 % |
| DIE RECHTE | --- | --- | 0 | 0,00 % |
| REP | --- | --- | 0 | 0,00 % |
| DIE VIOLETTEN | --- | --- | 0 | 0,00 % |
| JED | --- | --- | 1 | 0,17 % |
| MLPD | --- | --- | 0 | 0,00 % |
| PAN | --- | --- | 0 | 0,00 % |
| Gesundheitsforschung | --- | --- | 2 | 0,34 % |
| PARTEILOSE WG „BRD“ | --- | --- | 0 | 0,00 % |
| Schöner Leben | --- | --- | 0 | 0,00 % |
| V-Partei³ | --- | --- | 0 | 0,00 % |

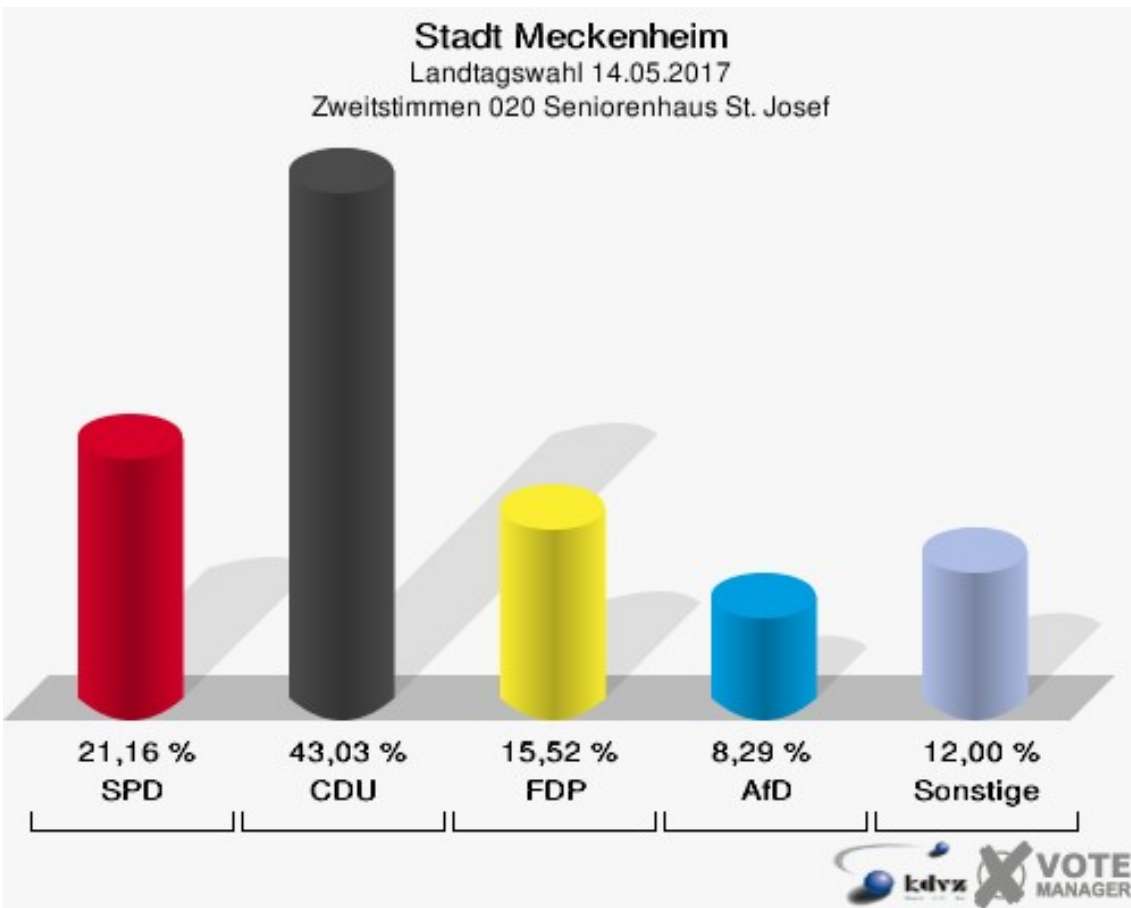
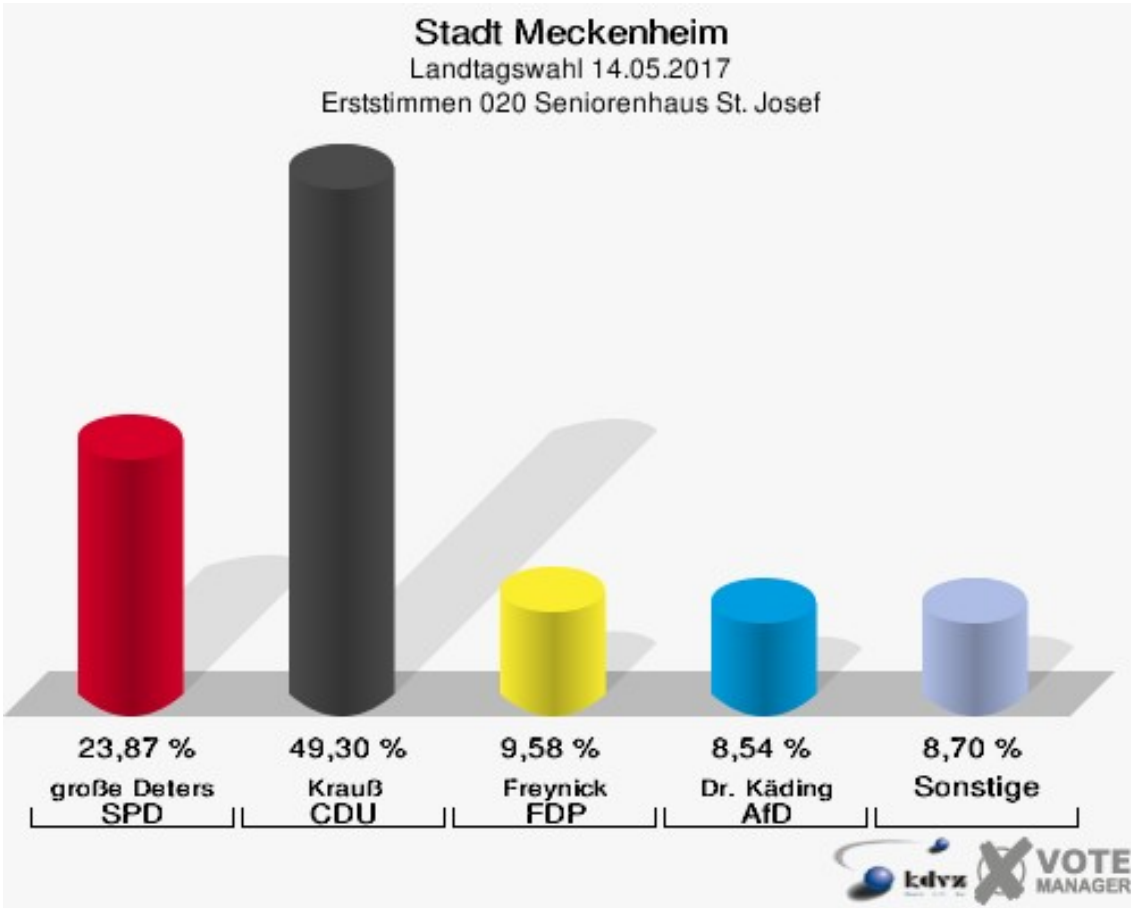


Stadt Meckenheim
Landtagswahl 14.05.2017
Wahlbeteiligung 010 Evangelische Grundschule

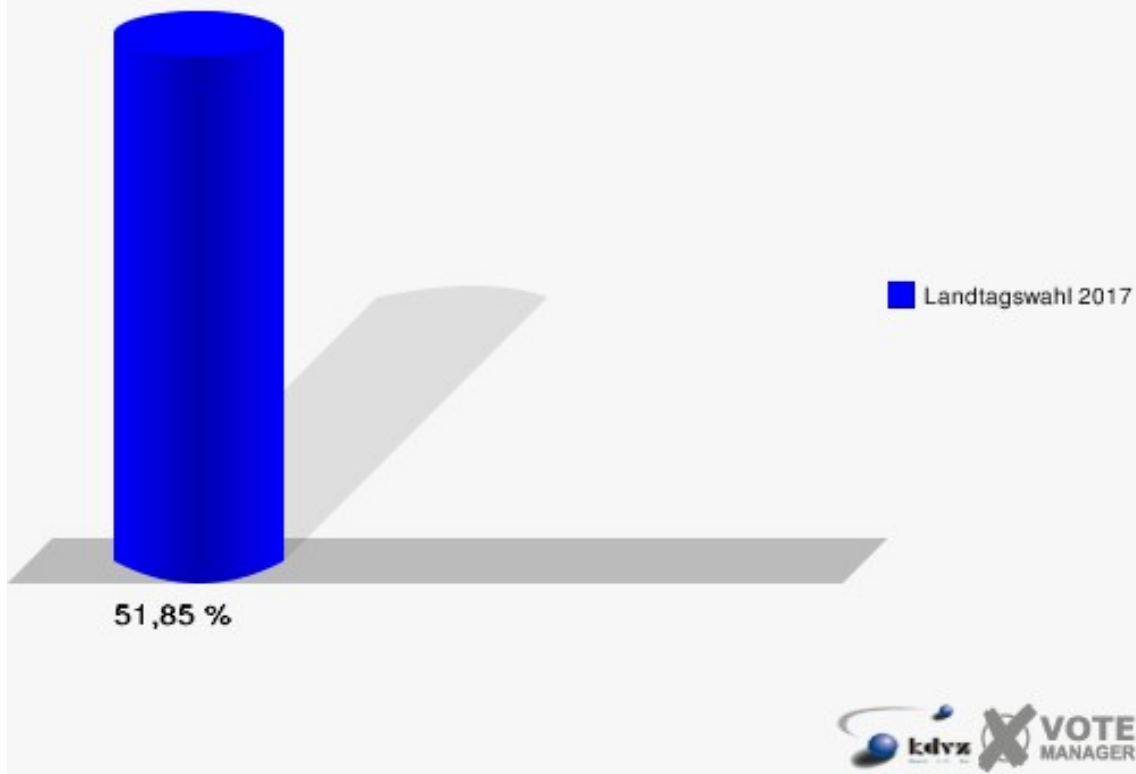


020 Seniorenhaus St. Josef

| | Erststimmen | | Zweitstimmen | |
|---------------------------|-------------|---------|--------------|---------|
| Wahlberechtigte | 1.136 | | 1.136 | |
| Wähler/innen | 589 | 51,85 % | 589 | 51,85 % |
| ungültige Stimmen | 15 | 2,55 % | 22 | 3,74 % |
| gültige Stimmen | 574 | 97,45 % | 567 | 96,26 % |
| große Deters, SPD | 137 | 23,87 % | 120 | 21,16 % |
| Krauß, CDU | 283 | 49,30 % | 244 | 43,03 % |
| Windhuis, GRÜNE | 20 | 3,48 % | 24 | 4,23 % |
| Freynick, FDP | 55 | 9,58 % | 88 | 15,52 % |
| Weiler, PIRATEN | 8 | 1,39 % | 8 | 1,41 % |
| Lehmann, DIE LINKE | 17 | 2,96 % | 16 | 2,82 % |
| NPD | --- | --- | 5 | 0,88 % |
| Schon, Die PARTEI | 5 | 0,87 % | 5 | 0,88 % |
| FREIE WÄHLER | --- | --- | 3 | 0,53 % |
| BIG | --- | --- | 0 | 0,00 % |
| FBI/FWG | --- | --- | 1 | 0,18 % |
| ÖDP | --- | --- | 1 | 0,18 % |
| Plantiko, Volksabstimmung | 0 | 0,00 % | 1 | 0,18 % |
| TIERSCHUTZliste | --- | --- | 2 | 0,35 % |
| AD-Demokraten NRW | --- | --- | 0 | 0,00 % |
| Dr. Käding, AfD | 49 | 8,54 % | 47 | 8,29 % |
| AUFBRUCH C | --- | --- | 0 | 0,00 % |
| BGE | --- | --- | 0 | 0,00 % |
| DBD | --- | --- | 0 | 0,00 % |
| DKP | --- | --- | 0 | 0,00 % |
| ZENTRUM | --- | --- | 0 | 0,00 % |
| DIE RECHTE | --- | --- | 0 | 0,00 % |
| REP | --- | --- | 0 | 0,00 % |
| DIE VIOLETTEN | --- | --- | 0 | 0,00 % |
| JED | --- | --- | 0 | 0,00 % |
| MLPD | --- | --- | 0 | 0,00 % |
| PAN | --- | --- | 0 | 0,00 % |
| Gesundheitsforschung | --- | --- | 0 | 0,00 % |
| PARTEILOSE WG „BRD“ | --- | --- | 0 | 0,00 % |
| Schöner Leben | --- | --- | 1 | 0,18 % |
| V-Partei³ | --- | --- | 1 | 0,18 % |

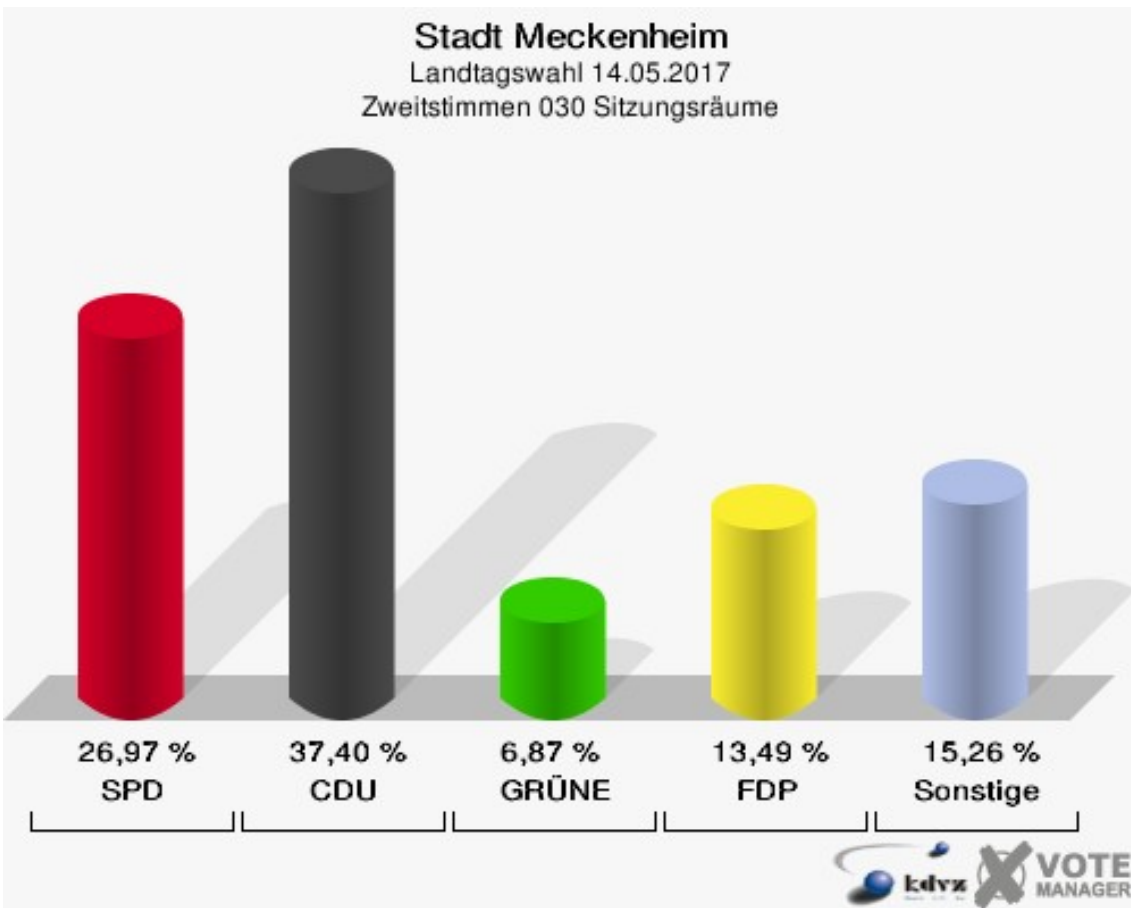
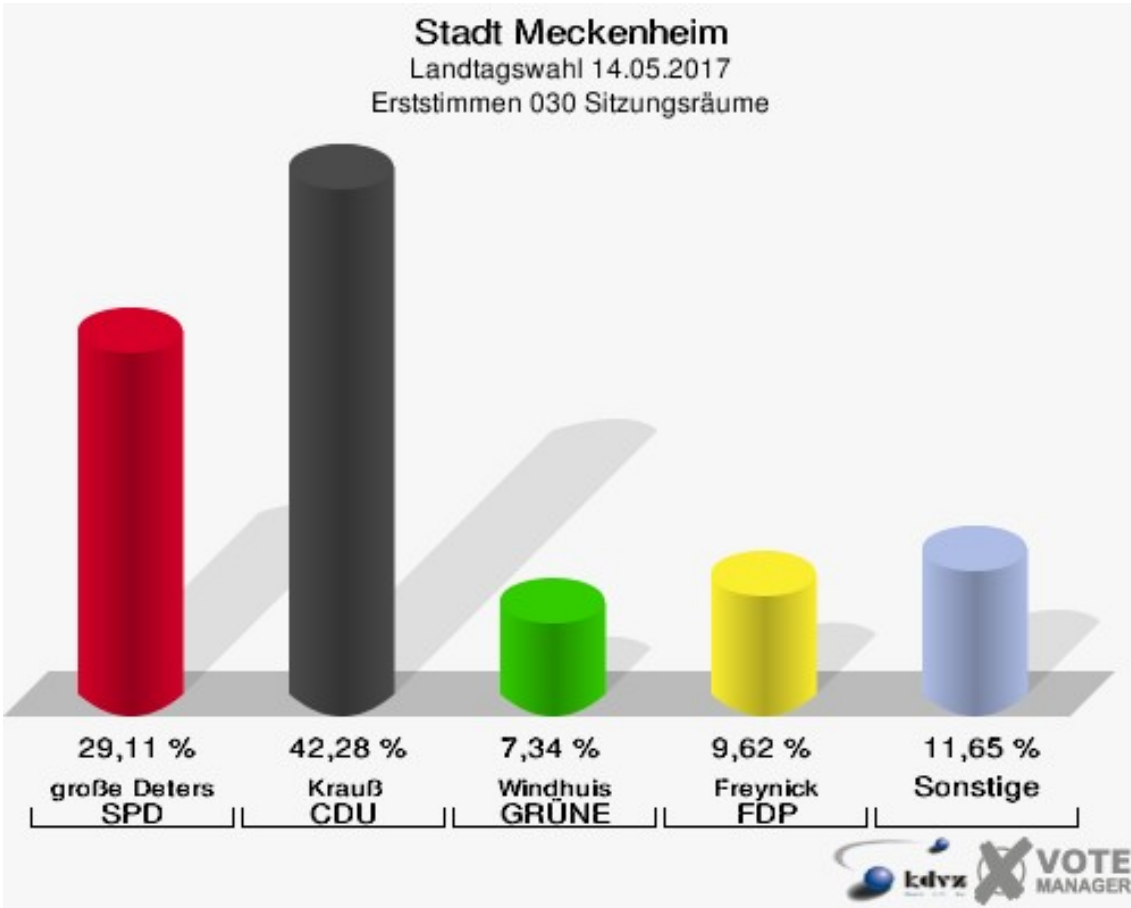


Stadt Meckenheim
Landtagswahl 14.05.2017
Wahlbeteiligung 020 Seniorenhaus St. Josef

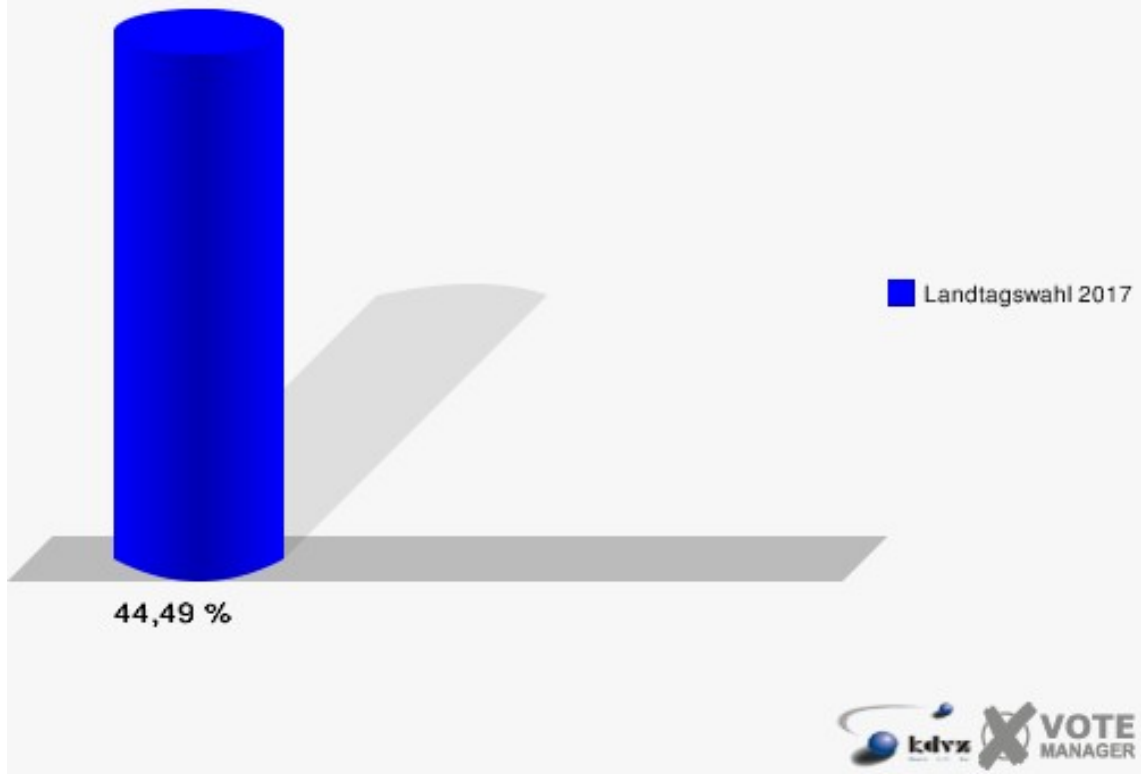


030 Sitzungsräume

| | Erststimmen | | Zweitstimmen | |
|---------------------------|-------------|---------|--------------|---------|
| | | | | |
| Wahlberechtigte | 908 | | 908 | |
| Wähler/innen | 404 | 44,49 % | 404 | 44,49 % |
| ungültige Stimmen | 9 | 2,23 % | 11 | 2,72 % |
| gültige Stimmen | 395 | 97,77 % | 393 | 97,28 % |
| große Deters, SPD | 115 | 29,11 % | 106 | 26,97 % |
| Krauß, CDU | 167 | 42,28 % | 147 | 37,40 % |
| Windhuis, GRÜNE | 29 | 7,34 % | 27 | 6,87 % |
| Freynick, FDP | 38 | 9,62 % | 53 | 13,49 % |
| Weiler, PIRATEN | 3 | 0,76 % | 6 | 1,53 % |
| Lehmann, DIE LINKE | 16 | 4,05 % | 20 | 5,09 % |
| NPD | --- | --- | 2 | 0,51 % |
| Schon, Die PARTEI | 0 | 0,00 % | 1 | 0,25 % |
| FREIE WÄHLER | --- | --- | 2 | 0,51 % |
| BIG | --- | --- | 1 | 0,25 % |
| FBI/FWG | --- | --- | 0 | 0,00 % |
| ÖDP | --- | --- | 0 | 0,00 % |
| Plantiko, Volksabstimmung | 2 | 0,51 % | 0 | 0,00 % |
| TIERSCHUTZliste | --- | --- | 1 | 0,25 % |
| AD-Demokraten NRW | --- | --- | 0 | 0,00 % |
| Dr. Käding, AfD | 25 | 6,33 % | 27 | 6,87 % |
| AUFBRUCH C | --- | --- | 0 | 0,00 % |
| BGE | --- | --- | 0 | 0,00 % |
| DBD | --- | --- | 0 | 0,00 % |
| DKP | --- | --- | 0 | 0,00 % |
| ZENTRUM | --- | --- | 0 | 0,00 % |
| DIE RECHTE | --- | --- | 0 | 0,00 % |
| REP | --- | --- | 0 | 0,00 % |
| DIE VIOLETTEN | --- | --- | 0 | 0,00 % |
| JED | --- | --- | 0 | 0,00 % |
| MLPD | --- | --- | 0 | 0,00 % |
| PAN | --- | --- | 0 | 0,00 % |
| Gesundheitsforschung | --- | --- | 0 | 0,00 % |
| PARTEILOSE WG „BRD“ | --- | --- | 0 | 0,00 % |
| Schöner Leben | --- | --- | 0 | 0,00 % |
| V-Partei³ | --- | --- | 0 | 0,00 % |

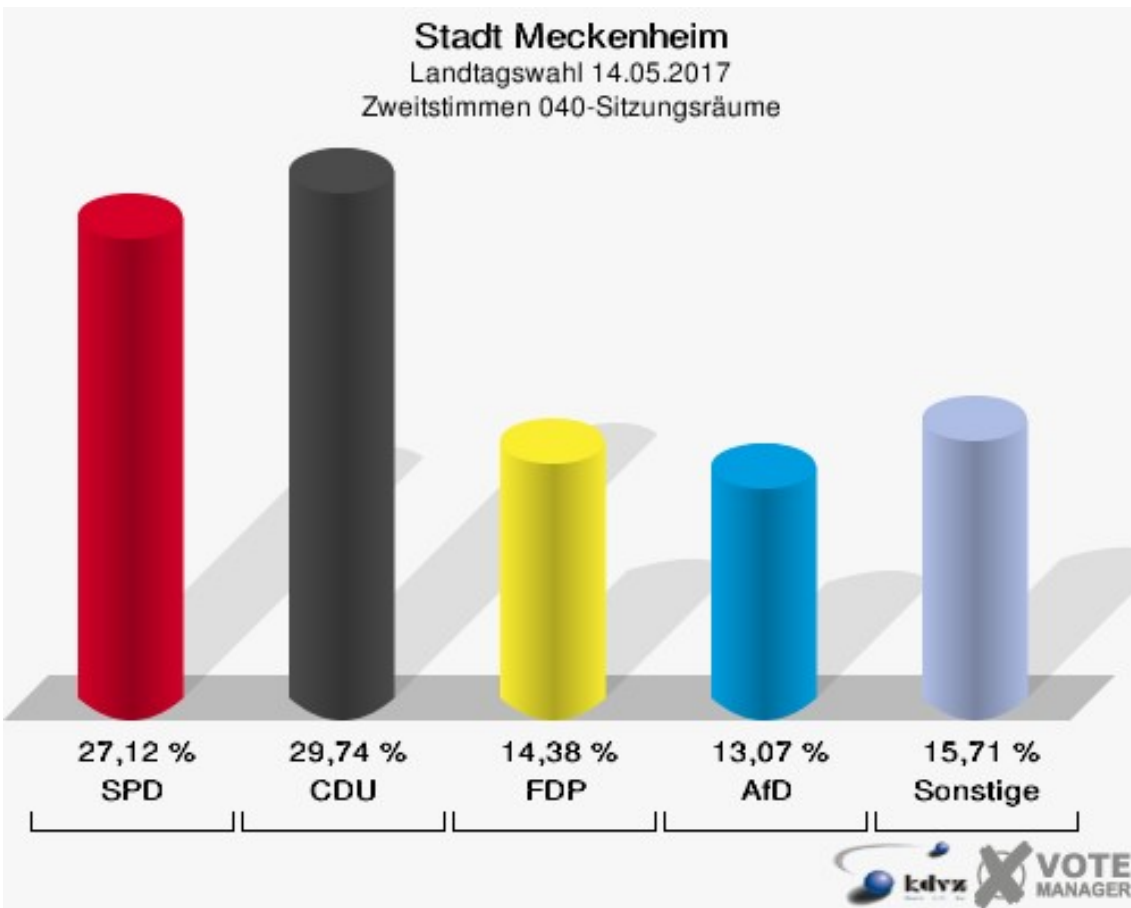
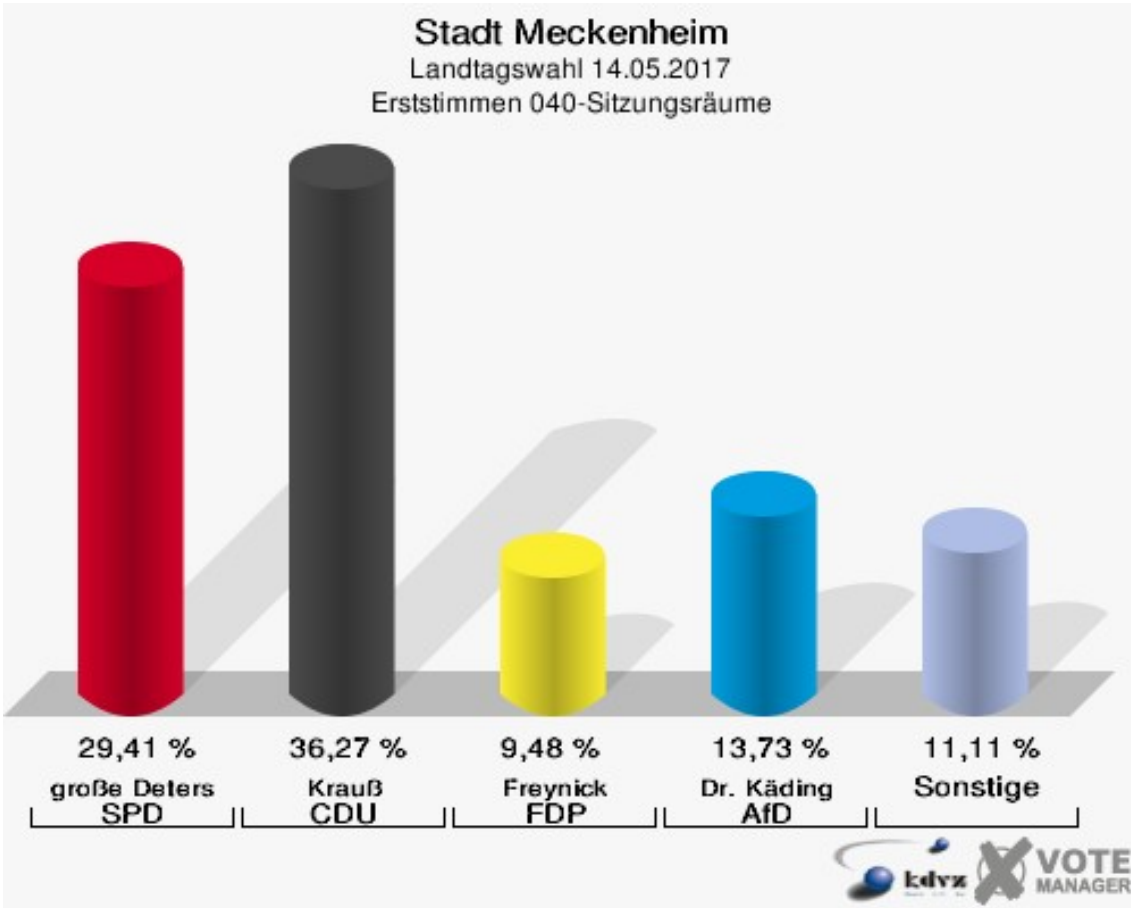


Stadt Meckenheim
Landtagswahl 14.05.2017
Wahlbeteiligung 030 Sitzungsräume

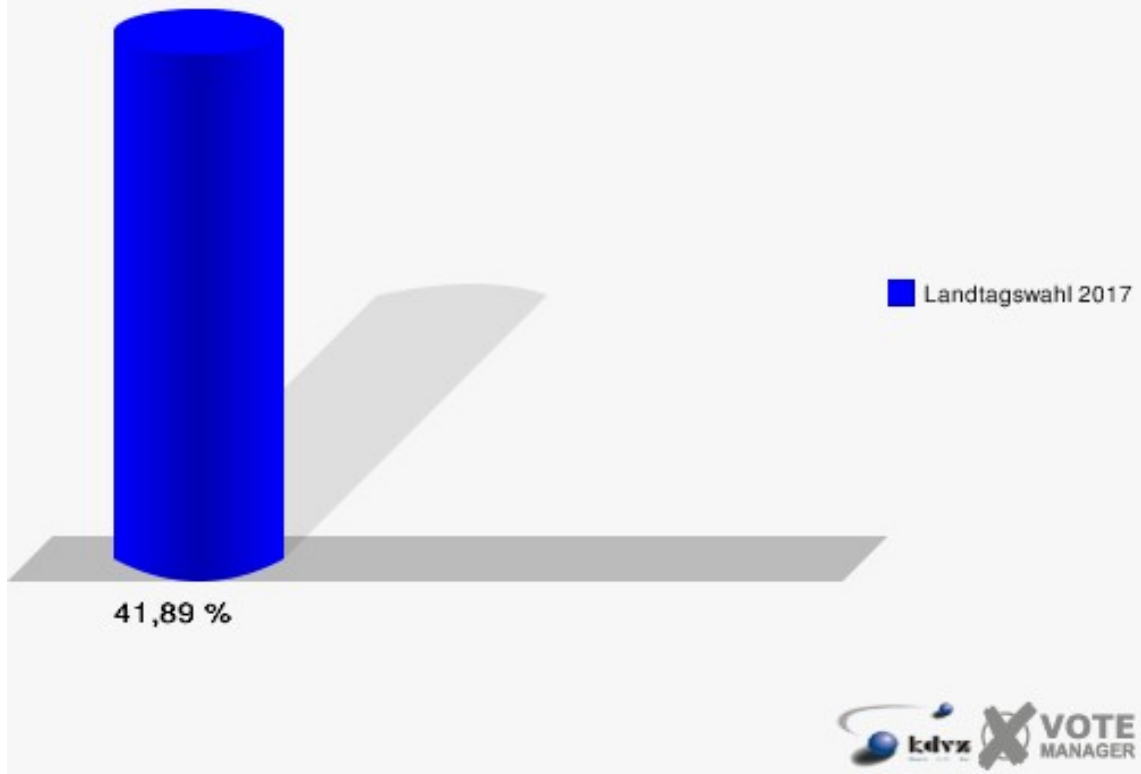


040-Sitzungsräume

| | Erststimmen | | Zweitstimmen | |
|---------------------------|-------------|---------|--------------|---------|
| Wahlberechtigte | 752 | | 752 | |
| Wähler/innen | 315 | 41,89 % | 315 | 41,89 % |
| ungültige Stimmen | 9 | 2,86 % | 9 | 2,86 % |
| gültige Stimmen | 306 | 97,14 % | 306 | 97,14 % |
| große Deters, SPD | 90 | 29,41 % | 83 | 27,12 % |
| Krauß, CDU | 111 | 36,27 % | 91 | 29,74 % |
| Windhuis, GRÜNE | 12 | 3,92 % | 18 | 5,88 % |
| Freynick, FDP | 29 | 9,48 % | 44 | 14,38 % |
| Weiler, PIRATEN | 1 | 0,33 % | 2 | 0,65 % |
| Lehmann, DIE LINKE | 18 | 5,88 % | 20 | 6,54 % |
| NPD | --- | --- | 1 | 0,33 % |
| Schon, Die PARTEI | 2 | 0,65 % | 0 | 0,00 % |
| FREIE WÄHLER | --- | --- | 0 | 0,00 % |
| BIG | --- | --- | 1 | 0,33 % |
| FBI/FWG | --- | --- | 0 | 0,00 % |
| ÖDP | --- | --- | 0 | 0,00 % |
| Plantiko, Volksabstimmung | 1 | 0,33 % | 1 | 0,33 % |
| TIERSCHUTZliste | --- | --- | 1 | 0,33 % |
| AD-Demokraten NRW | --- | --- | 1 | 0,33 % |
| Dr. Käding, AfD | 42 | 13,73 % | 40 | 13,07 % |
| AUFBRUCH C | --- | --- | 0 | 0,00 % |
| BGE | --- | --- | 1 | 0,33 % |
| DBD | --- | --- | 0 | 0,00 % |
| DKP | --- | --- | 0 | 0,00 % |
| ZENTRUM | --- | --- | 0 | 0,00 % |
| DIE RECHTE | --- | --- | 0 | 0,00 % |
| REP | --- | --- | 1 | 0,33 % |
| DIE VIOLETTEN | --- | --- | 0 | 0,00 % |
| JED | --- | --- | 0 | 0,00 % |
| MLPD | --- | --- | 0 | 0,00 % |
| PAN | --- | --- | 0 | 0,00 % |
| Gesundheitsforschung | --- | --- | 0 | 0,00 % |
| PARTEILOSE WG „BRD“ | --- | --- | 0 | 0,00 % |
| Schöner Leben | --- | --- | 0 | 0,00 % |
| V-Partei³ | --- | --- | 1 | 0,33 % |

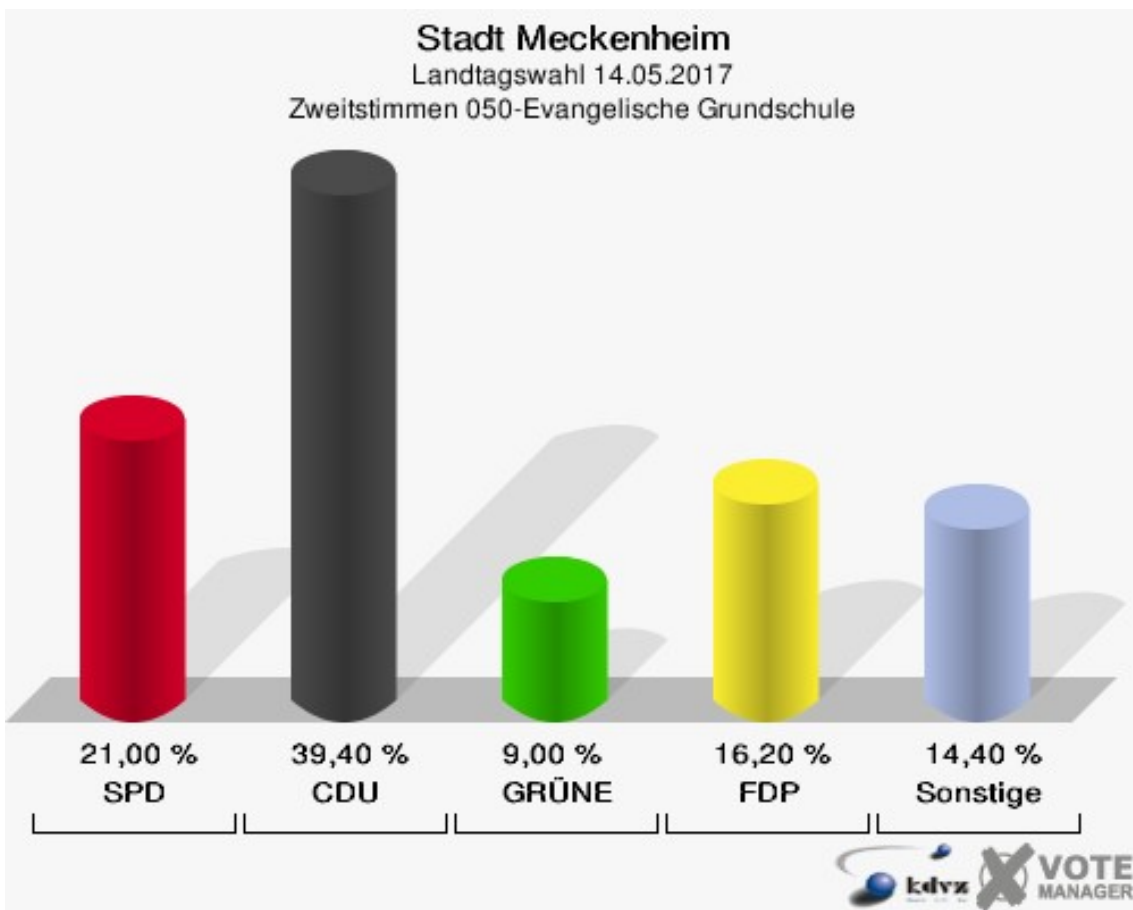
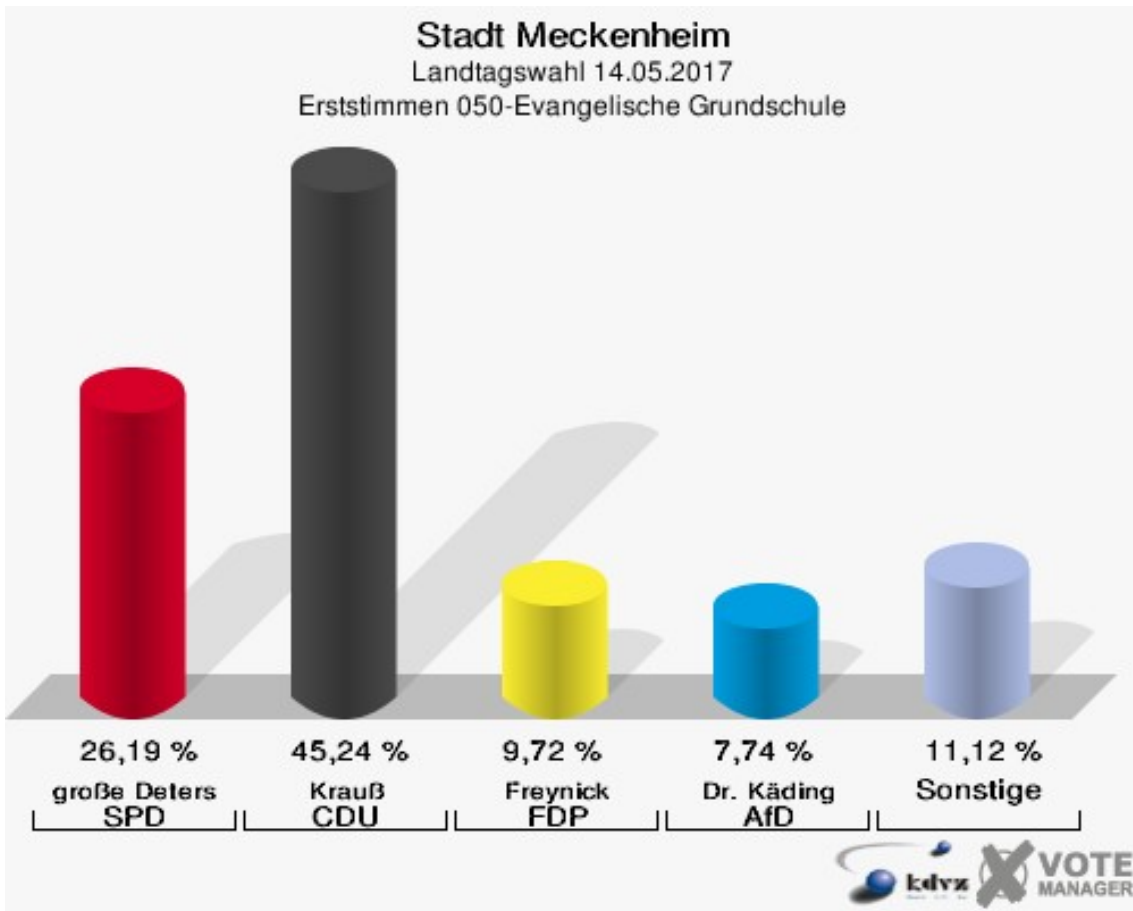


Stadt Meckenheim
Landtagswahl 14.05.2017
Wahlbeteiligung 040-Sitzungsräume

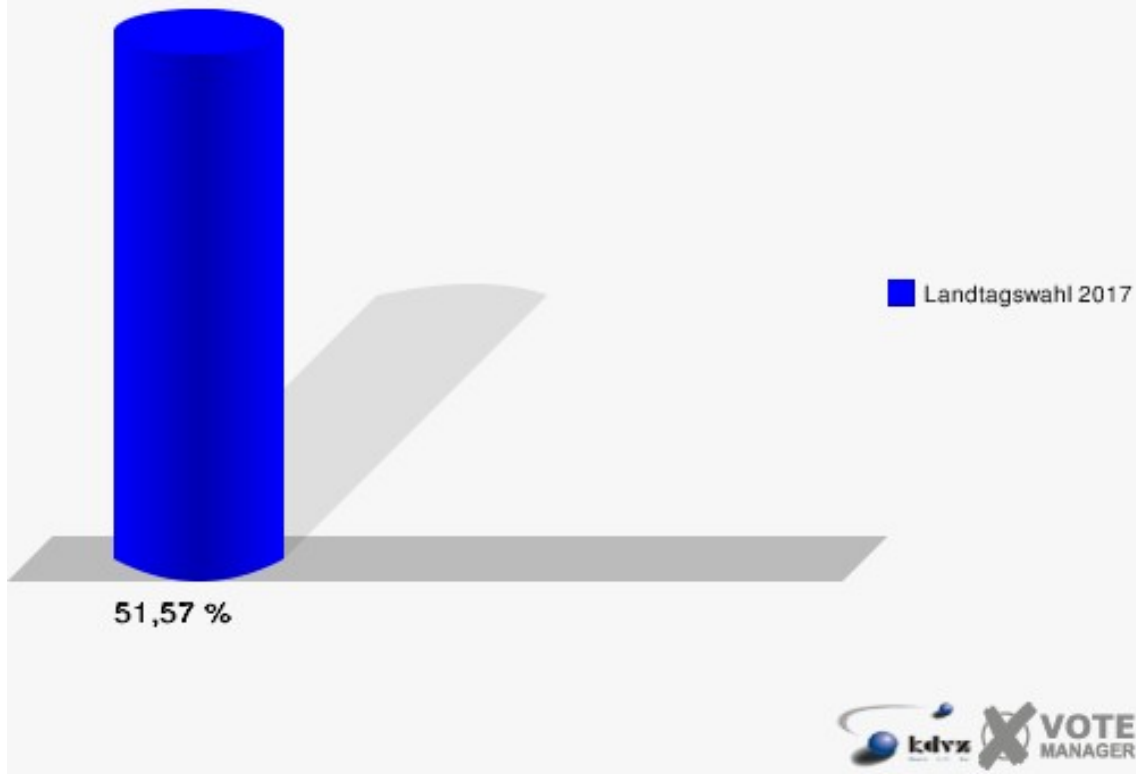


050-Evangelische Grundschule

| | Erststimmen | | Zweitstimmen | |
|---------------------------|-------------|---------|--------------|---------|
| Wahlberechtigte | 985 | | 985 | |
| Wähler/innen | 508 | 51,57 % | 508 | 51,57 % |
| ungültige Stimmen | 4 | 0,79 % | 8 | 1,57 % |
| gültige Stimmen | 504 | 99,21 % | 500 | 98,43 % |
| große Deters, SPD | 132 | 26,19 % | 105 | 21,00 % |
| Krauß, CDU | 228 | 45,24 % | 197 | 39,40 % |
| Windhuis, GRÜNE | 25 | 4,96 % | 45 | 9,00 % |
| Freynick, FDP | 49 | 9,72 % | 81 | 16,20 % |
| Weiler, PIRATEN | 2 | 0,40 % | 3 | 0,60 % |
| Lehmann, DIE LINKE | 25 | 4,96 % | 27 | 5,40 % |
| NPD | --- | --- | 0 | 0,00 % |
| Schon, Die PARTEI | 2 | 0,40 % | 0 | 0,00 % |
| FREIE WÄHLER | --- | --- | 0 | 0,00 % |
| BIG | --- | --- | 2 | 0,40 % |
| FBI/FWG | --- | --- | 0 | 0,00 % |
| ÖDP | --- | --- | 0 | 0,00 % |
| Plantiko, Volksabstimmung | 2 | 0,40 % | 2 | 0,40 % |
| TIERSCHUTZliste | --- | --- | 0 | 0,00 % |
| AD-Demokraten NRW | --- | --- | 0 | 0,00 % |
| Dr. Käding, AfD | 39 | 7,74 % | 36 | 7,20 % |
| AUFBRUCH C | --- | --- | 1 | 0,20 % |
| BGE | --- | --- | 0 | 0,00 % |
| DBD | --- | --- | 0 | 0,00 % |
| DKP | --- | --- | 0 | 0,00 % |
| ZENTRUM | --- | --- | 0 | 0,00 % |
| DIE RECHTE | --- | --- | 0 | 0,00 % |
| REP | --- | --- | 0 | 0,00 % |
| DIE VIOLETTEN | --- | --- | 1 | 0,20 % |
| JED | --- | --- | 0 | 0,00 % |
| MLPD | --- | --- | 0 | 0,00 % |
| PAN | --- | --- | 0 | 0,00 % |
| Gesundheitsforschung | --- | --- | 0 | 0,00 % |
| PARTEILOSE WG „BRD“ | --- | --- | 0 | 0,00 % |
| Schöner Leben | --- | --- | 0 | 0,00 % |
| V-Partei³ | --- | --- | 0 | 0,00 % |

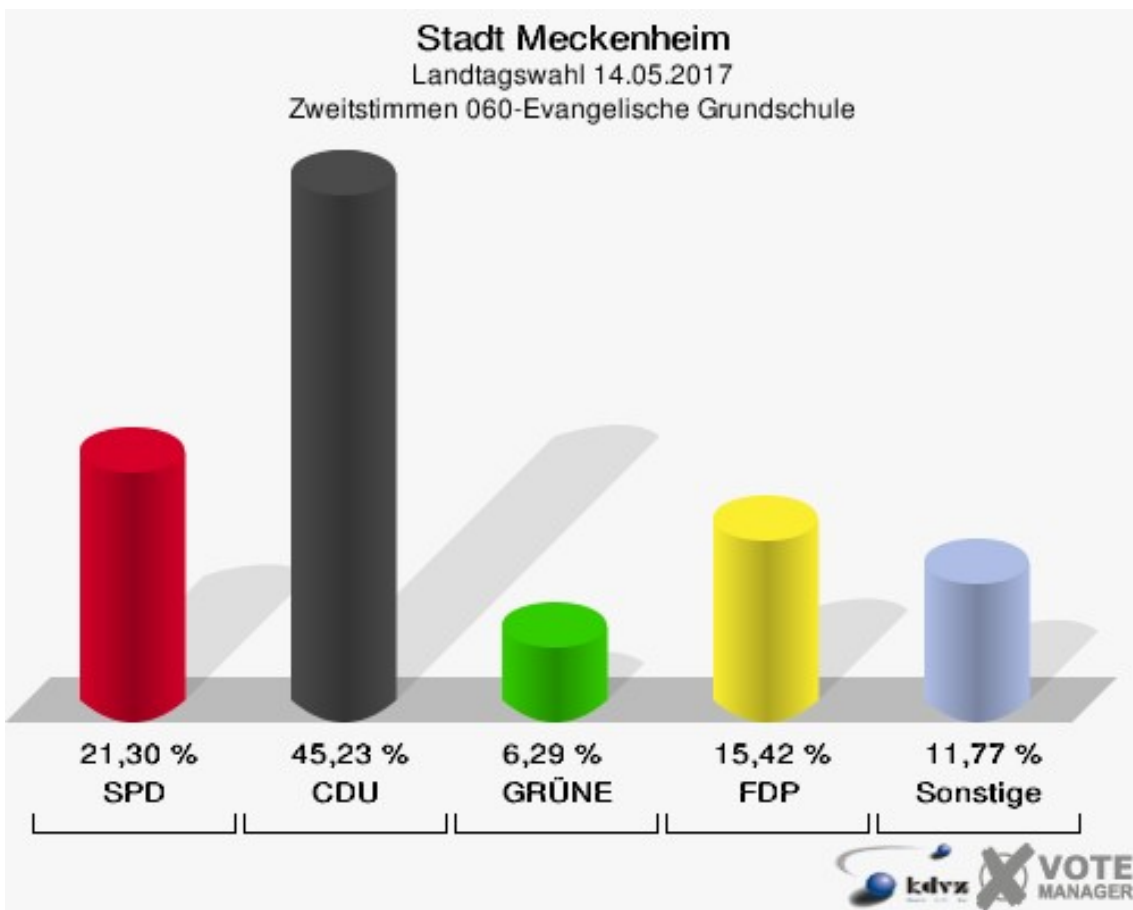
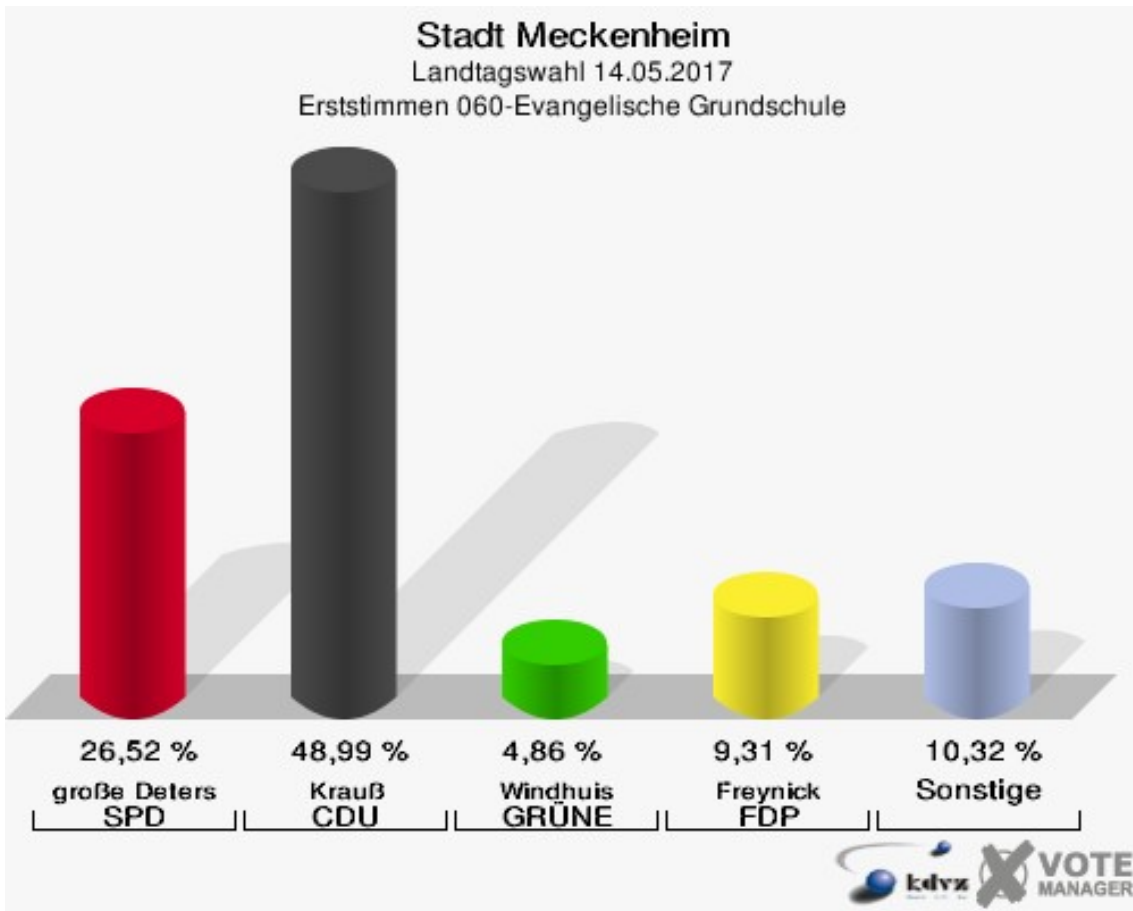


Stadt Meckenheim
Landtagswahl 14.05.2017
Wahlbeteiligung 050-Evangelische Grundschule

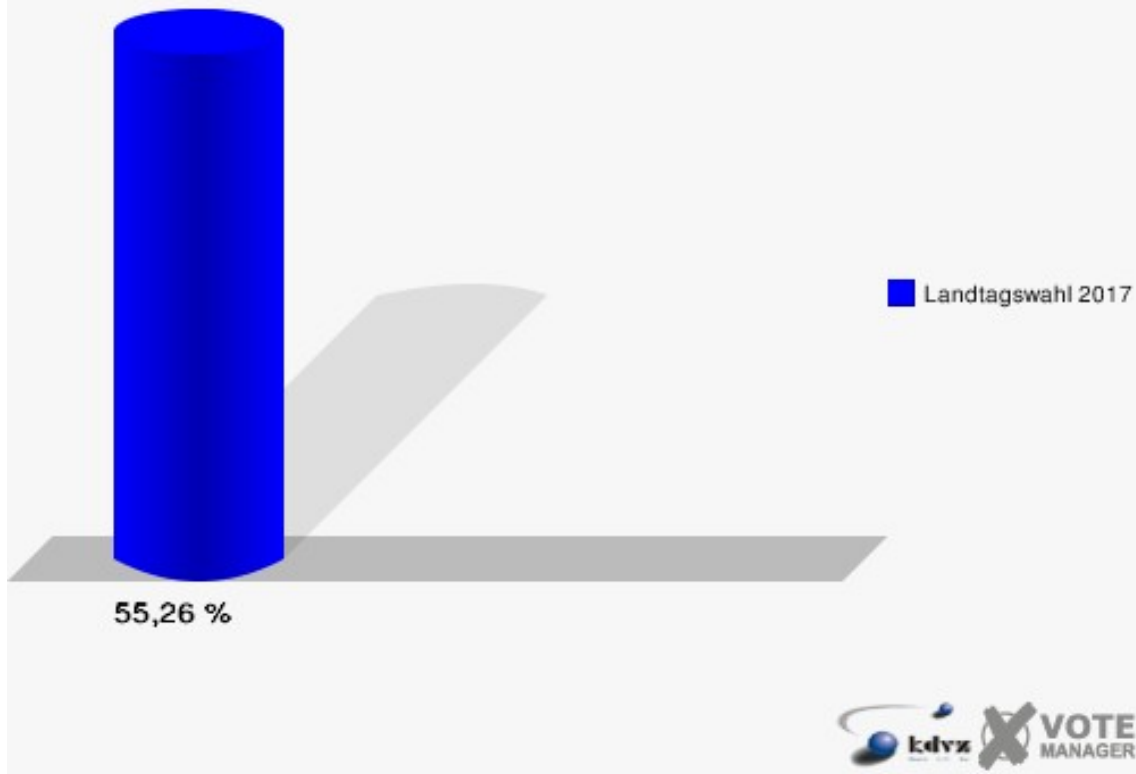


060-Evangelische Grundschule

| | Erststimmen | | Zweitstimmen | |
|---------------------------|-------------|----------|--------------|---------|
| Wahlberechtigte | 894 | | 894 | |
| Wähler/innen | 494 | 55,26 % | 494 | 55,26 % |
| ungültige Stimmen | 0 | 0,00 % | 1 | 0,20 % |
| gültige Stimmen | 494 | 100,00 % | 493 | 99,80 % |
| große Deters, SPD | 131 | 26,52 % | 105 | 21,30 % |
| Krauß, CDU | 242 | 48,99 % | 223 | 45,23 % |
| Windhuis, GRÜNE | 24 | 4,86 % | 31 | 6,29 % |
| Freynick, FDP | 46 | 9,31 % | 76 | 15,42 % |
| Weiler, PIRATEN | 8 | 1,62 % | 6 | 1,22 % |
| Lehmann, DIE LINKE | 17 | 3,44 % | 16 | 3,25 % |
| NPD | --- | --- | 0 | 0,00 % |
| Schon, Die PARTEI | 2 | 0,40 % | 2 | 0,41 % |
| FREIE WÄHLER | --- | --- | 4 | 0,81 % |
| BIG | --- | --- | 0 | 0,00 % |
| FBI/FWG | --- | --- | 0 | 0,00 % |
| ÖDP | --- | --- | 0 | 0,00 % |
| Plantiko, Volksabstimmung | 1 | 0,20 % | 0 | 0,00 % |
| TIERSCHUTZliste | --- | --- | 1 | 0,20 % |
| AD-Demokraten NRW | --- | --- | 0 | 0,00 % |
| Dr. Käding, AfD | 23 | 4,66 % | 28 | 5,68 % |
| AUFBRUCH C | --- | --- | 0 | 0,00 % |
| BGE | --- | --- | 0 | 0,00 % |
| DBD | --- | --- | 0 | 0,00 % |
| DKP | --- | --- | 0 | 0,00 % |
| ZENTRUM | --- | --- | 0 | 0,00 % |
| DIE RECHTE | --- | --- | 0 | 0,00 % |
| REP | --- | --- | 0 | 0,00 % |
| DIE VIOLETTEN | --- | --- | 0 | 0,00 % |
| JED | --- | --- | 1 | 0,20 % |
| MLPD | --- | --- | 0 | 0,00 % |
| PAN | --- | --- | 0 | 0,00 % |
| Gesundheitsforschung | --- | --- | 0 | 0,00 % |
| PARTEILOSE WG „BRD“ | --- | --- | 0 | 0,00 % |
| Schöner Leben | --- | --- | 0 | 0,00 % |
| V-Partei³ | --- | --- | 0 | 0,00 % |

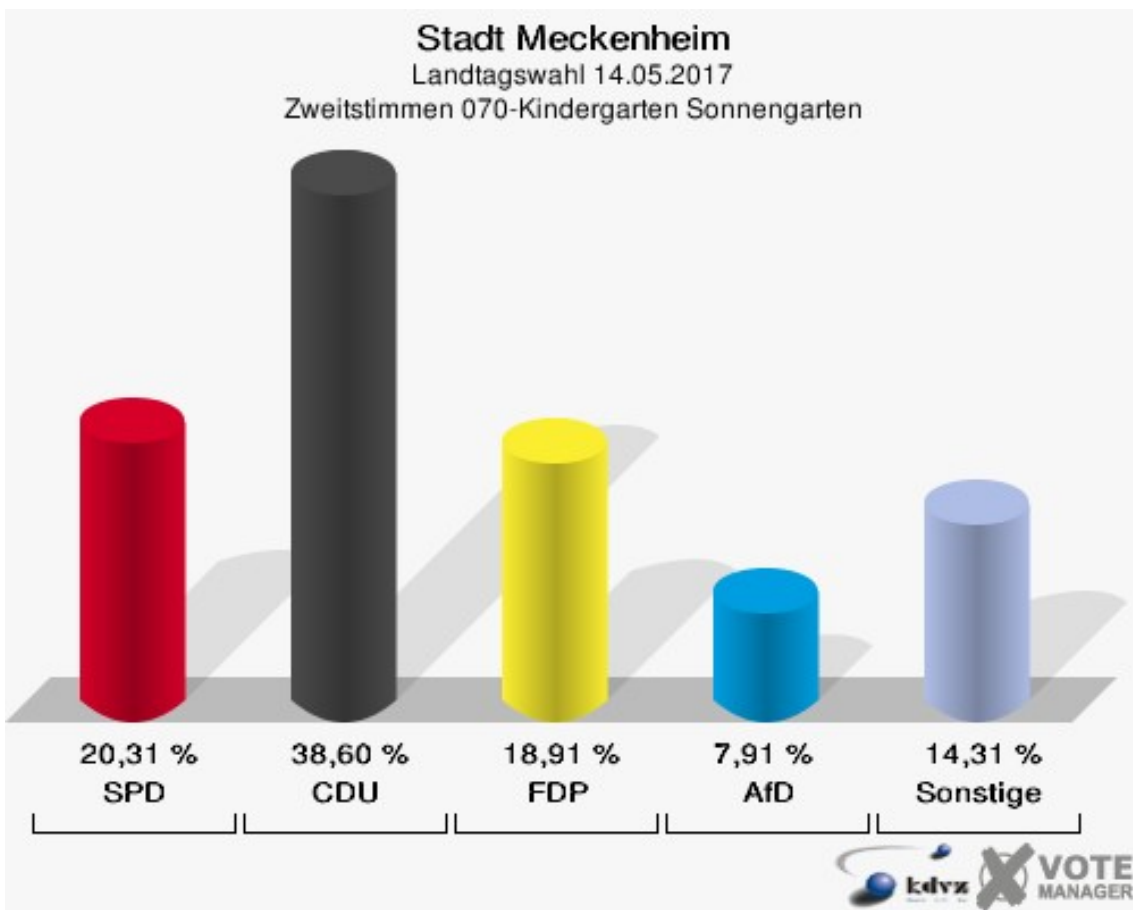
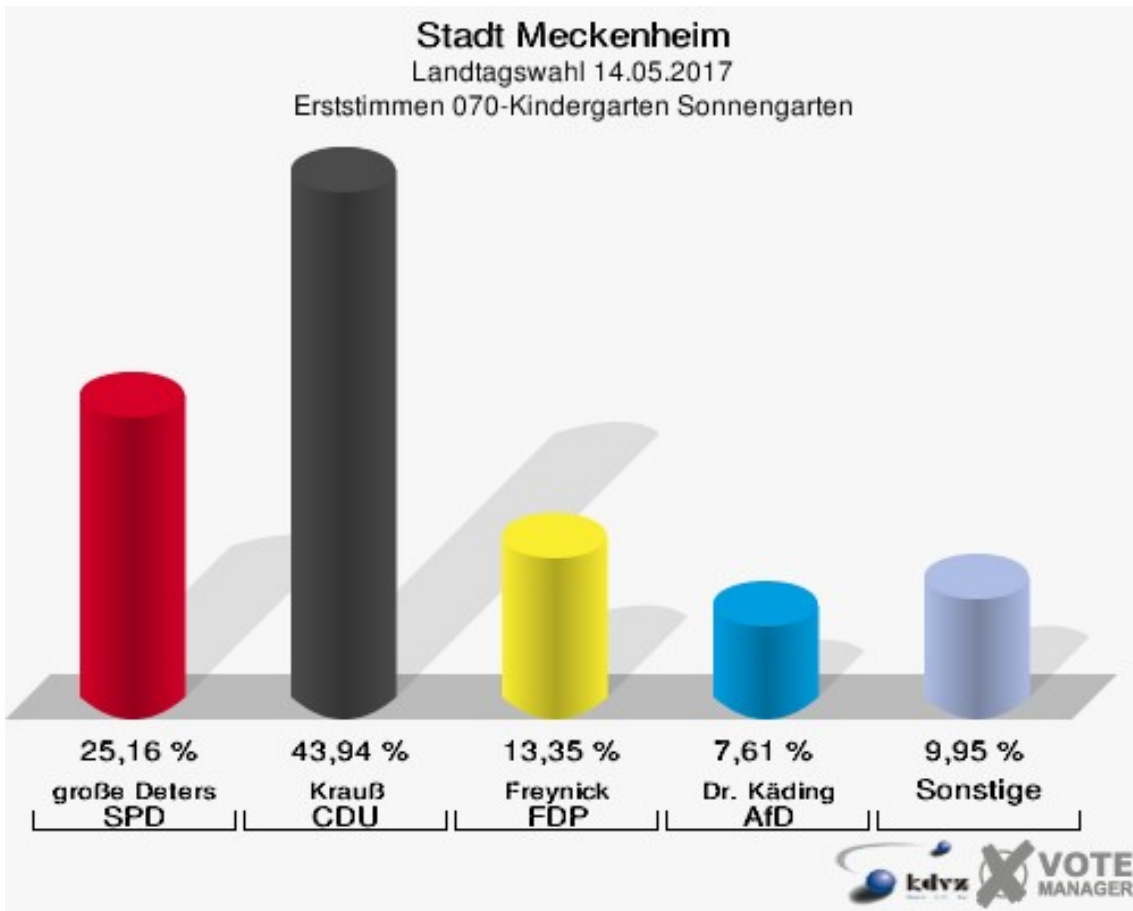


Stadt Meckenheim
Landtagswahl 14.05.2017
Wahlbeteiligung 060-Evangelische Grundschule

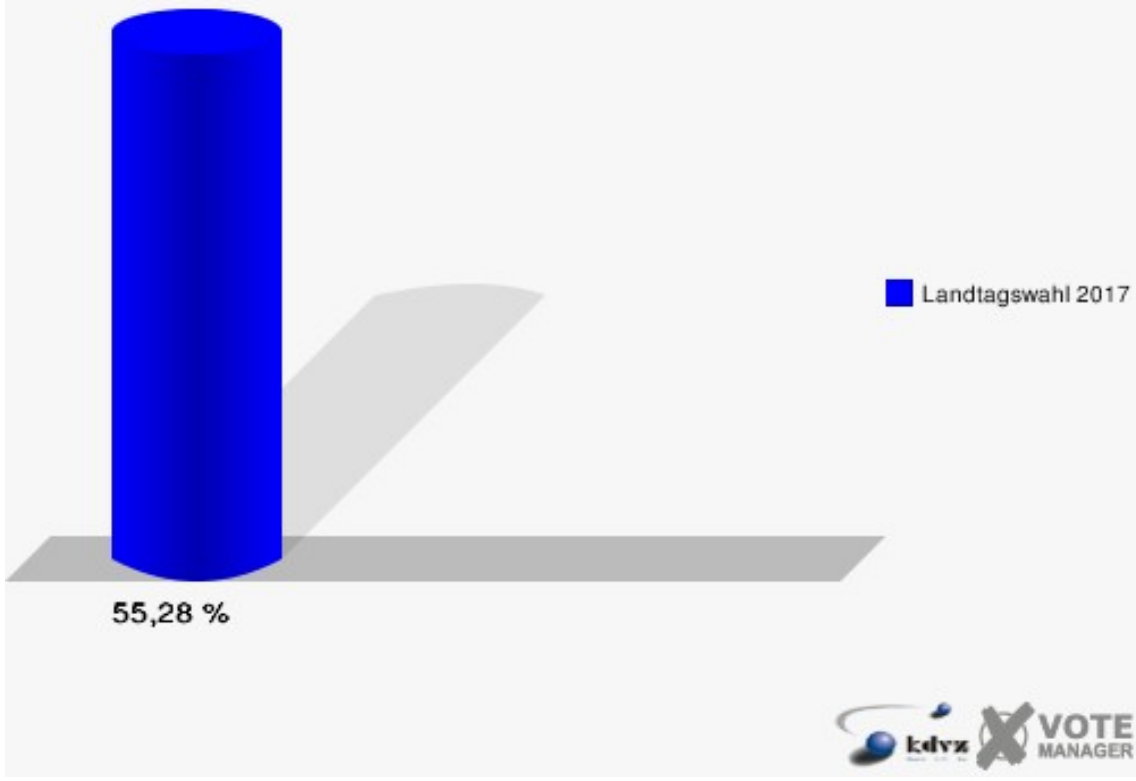


070-Kindergarten Sonnengarten

| | Erststimmen | | Zweitstimmen | |
|---------------------------|-------------|---------|--------------|---------|
| Wahlberechtigte | 1.174 | | 1.174 | |
| Wähler/innen | 649 | 55,28 % | 649 | 55,28 % |
| ungültige Stimmen | 5 | 0,77 % | 4 | 0,62 % |
| gültige Stimmen | 644 | 99,23 % | 645 | 99,38 % |
| große Deters, SPD | 162 | 25,16 % | 131 | 20,31 % |
| Krauß, CDU | 283 | 43,94 % | 249 | 38,60 % |
| Windhuis, GRÜNE | 19 | 2,95 % | 34 | 5,27 % |
| Freynick, FDP | 86 | 13,35 % | 122 | 18,91 % |
| Weiler, PIRATEN | 7 | 1,09 % | 7 | 1,09 % |
| Lehmann, DIE LINKE | 24 | 3,73 % | 27 | 4,19 % |
| NPD | --- | --- | 2 | 0,31 % |
| Schon, Die PARTEI | 9 | 1,40 % | 8 | 1,24 % |
| FREIE WÄHLER | --- | --- | 2 | 0,31 % |
| BIG | --- | --- | 1 | 0,16 % |
| FBI/FWG | --- | --- | 0 | 0,00 % |
| ÖDP | --- | --- | 1 | 0,16 % |
| Plantiko, Volksabstimmung | 5 | 0,78 % | 2 | 0,31 % |
| TIERSCHUTZliste | --- | --- | 1 | 0,16 % |
| AD-Demokraten NRW | --- | --- | 0 | 0,00 % |
| Dr. Käding, AfD | 49 | 7,61 % | 51 | 7,91 % |
| AUFBRUCH C | --- | --- | 0 | 0,00 % |
| BGE | --- | --- | 2 | 0,31 % |
| DBD | --- | --- | 0 | 0,00 % |
| DKP | --- | --- | 1 | 0,16 % |
| ZENTRUM | --- | --- | 0 | 0,00 % |
| DIE RECHTE | --- | --- | 0 | 0,00 % |
| REP | --- | --- | 1 | 0,16 % |
| DIE VIOLETTEN | --- | --- | 1 | 0,16 % |
| JED | --- | --- | 0 | 0,00 % |
| MLPD | --- | --- | 0 | 0,00 % |
| PAN | --- | --- | 0 | 0,00 % |
| Gesundheitsforschung | --- | --- | 0 | 0,00 % |
| PARTEILOSE WG „BRD“ | --- | --- | 0 | 0,00 % |
| Schöner Leben | --- | --- | 1 | 0,16 % |
| V-Partei³ | --- | --- | 1 | 0,16 % |

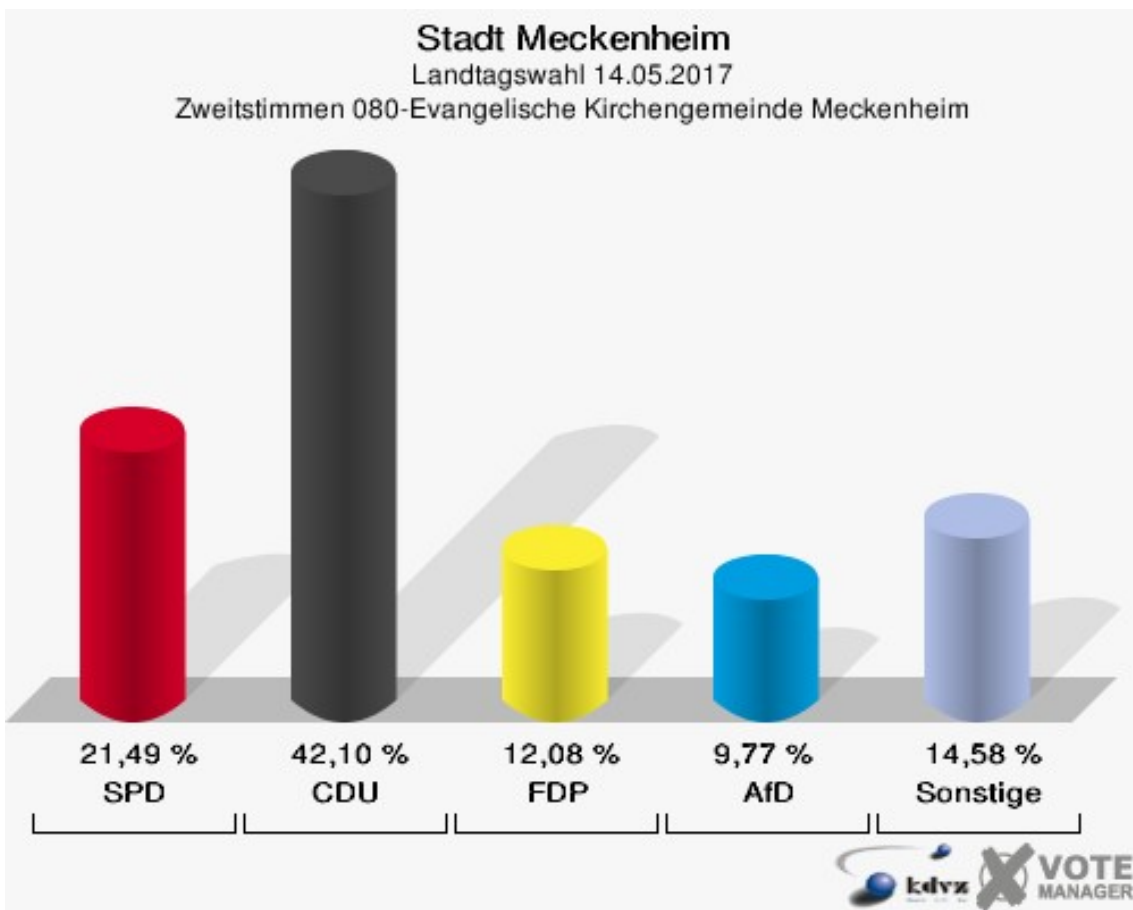
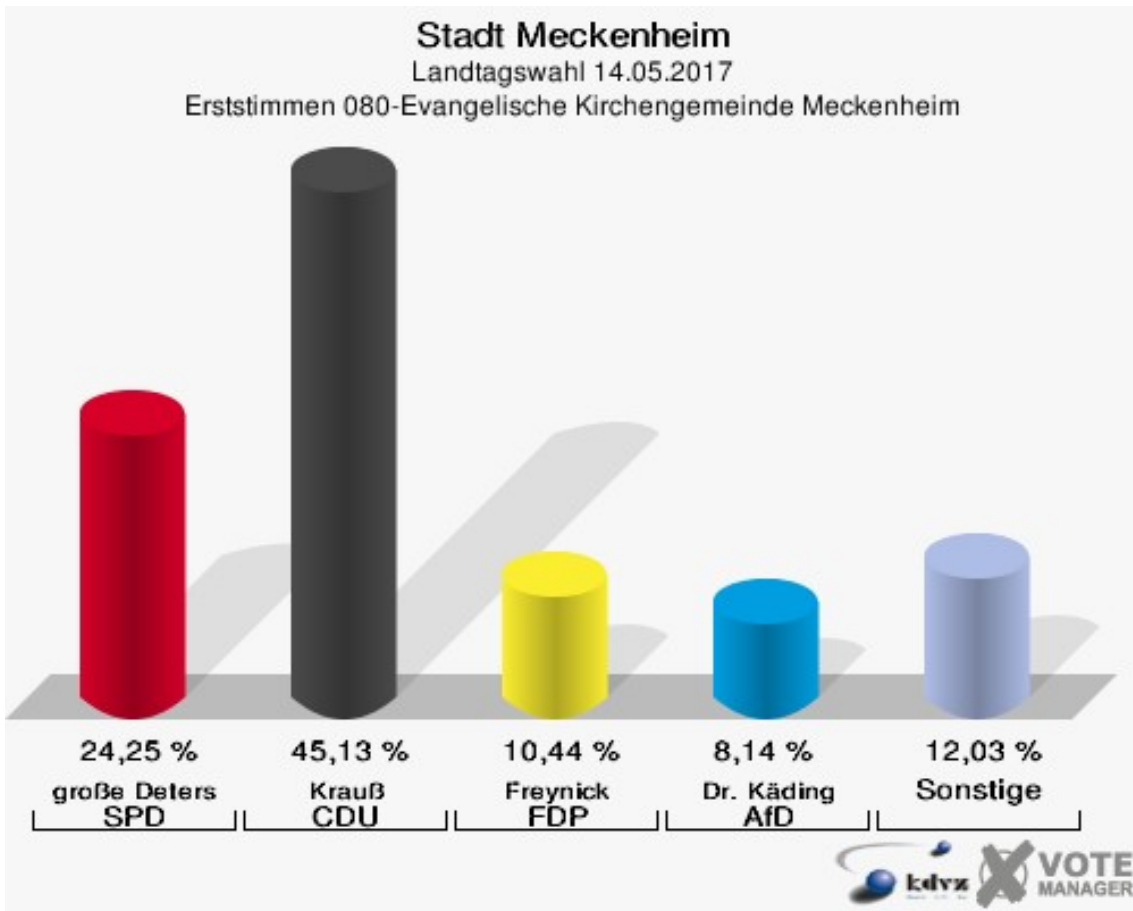


Stadt Meckenheim
Landtagswahl 14.05.2017
Wahlbeteiligung 070-Kindergarten Sonnengarten



080-Evangelische Kirchengemeinde Meckenheim

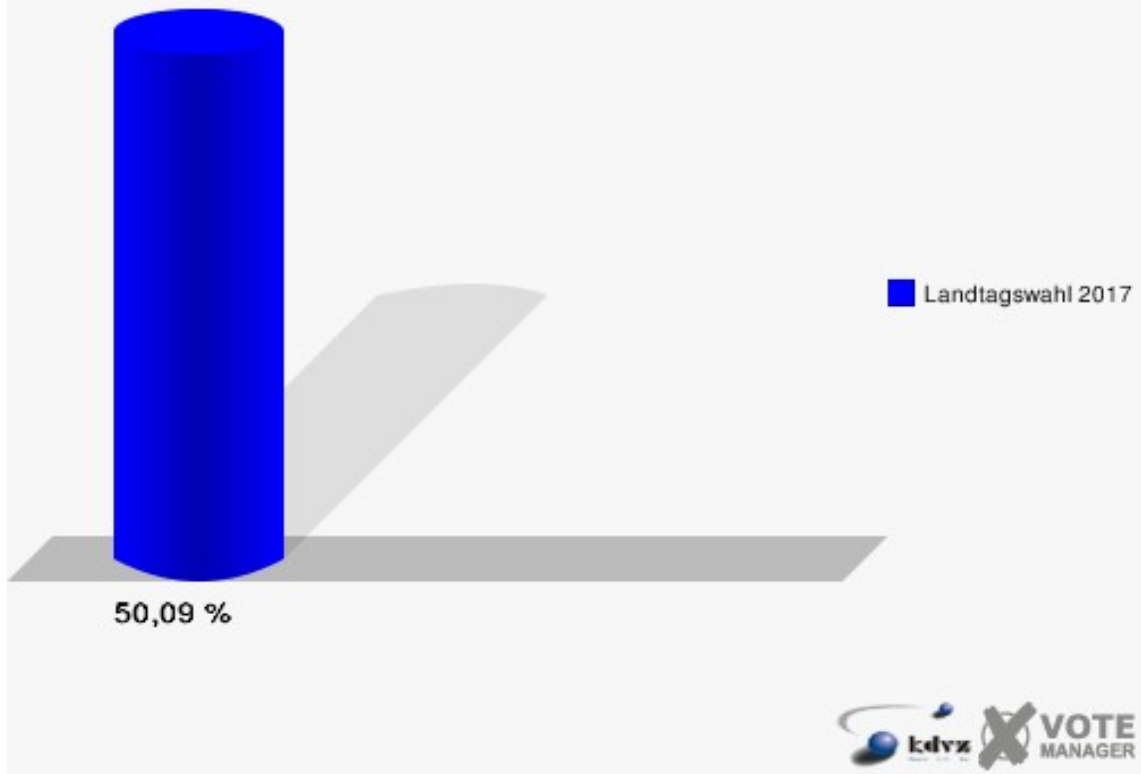
| | Erststimmen | | Zweitstimmen | |
|---------------------------|-------------|---------|--------------|---------|
| Wahlberechtigte | 1.142 | | 1.142 | |
| Wähler/innen | 572 | 50,09 % | 572 | 50,09 % |
| ungültige Stimmen | 7 | 1,22 % | 9 | 1,57 % |
| gültige Stimmen | 565 | 98,78 % | 563 | 98,43 % |
| große Deters, SPD | 137 | 24,25 % | 121 | 21,49 % |
| Krauß, CDU | 255 | 45,13 % | 237 | 42,10 % |
| Windhuis, GRÜNE | 19 | 3,36 % | 24 | 4,26 % |
| Freynick, FDP | 59 | 10,44 % | 68 | 12,08 % |
| Weiler, PIRATEN | 9 | 1,59 % | 7 | 1,24 % |
| Lehmann, DIE LINKE | 28 | 4,96 % | 37 | 6,57 % |
| NPD | --- | --- | 1 | 0,18 % |
| Schon, Die PARTEI | 9 | 1,59 % | 3 | 0,53 % |
| FREIE WÄHLER | --- | --- | 2 | 0,36 % |
| BIG | --- | --- | 1 | 0,18 % |
| FBI/FWG | --- | --- | 0 | 0,00 % |
| ÖDP | --- | --- | 0 | 0,00 % |
| Plantiko, Volksabstimmung | 3 | 0,53 % | 1 | 0,18 % |
| TIERSCHUTZliste | --- | --- | 2 | 0,36 % |
| AD-Demokraten NRW | --- | --- | 0 | 0,00 % |
| Dr. Käding, AfD | 46 | 8,14 % | 55 | 9,77 % |
| AUFBRUCH C | --- | --- | 0 | 0,00 % |
| BGE | --- | --- | 1 | 0,18 % |
| DBD | --- | --- | 0 | 0,00 % |
| DKP | --- | --- | 0 | 0,00 % |
| ZENTRUM | --- | --- | 0 | 0,00 % |
| DIE RECHTE | --- | --- | 0 | 0,00 % |
| REP | --- | --- | 1 | 0,18 % |
| DIE VIOLETTEN | --- | --- | 0 | 0,00 % |
| JED | --- | --- | 1 | 0,18 % |
| MLPD | --- | --- | 0 | 0,00 % |
| PAN | --- | --- | 0 | 0,00 % |
| Gesundheitsforschung | --- | --- | 1 | 0,18 % |
| PARTEILOSE WG „BRD“ | --- | --- | 0 | 0,00 % |
| Schöner Leben | --- | --- | 0 | 0,00 % |
| V-Partei³ | --- | --- | 0 | 0,00 % |



Stadt Meckenheim

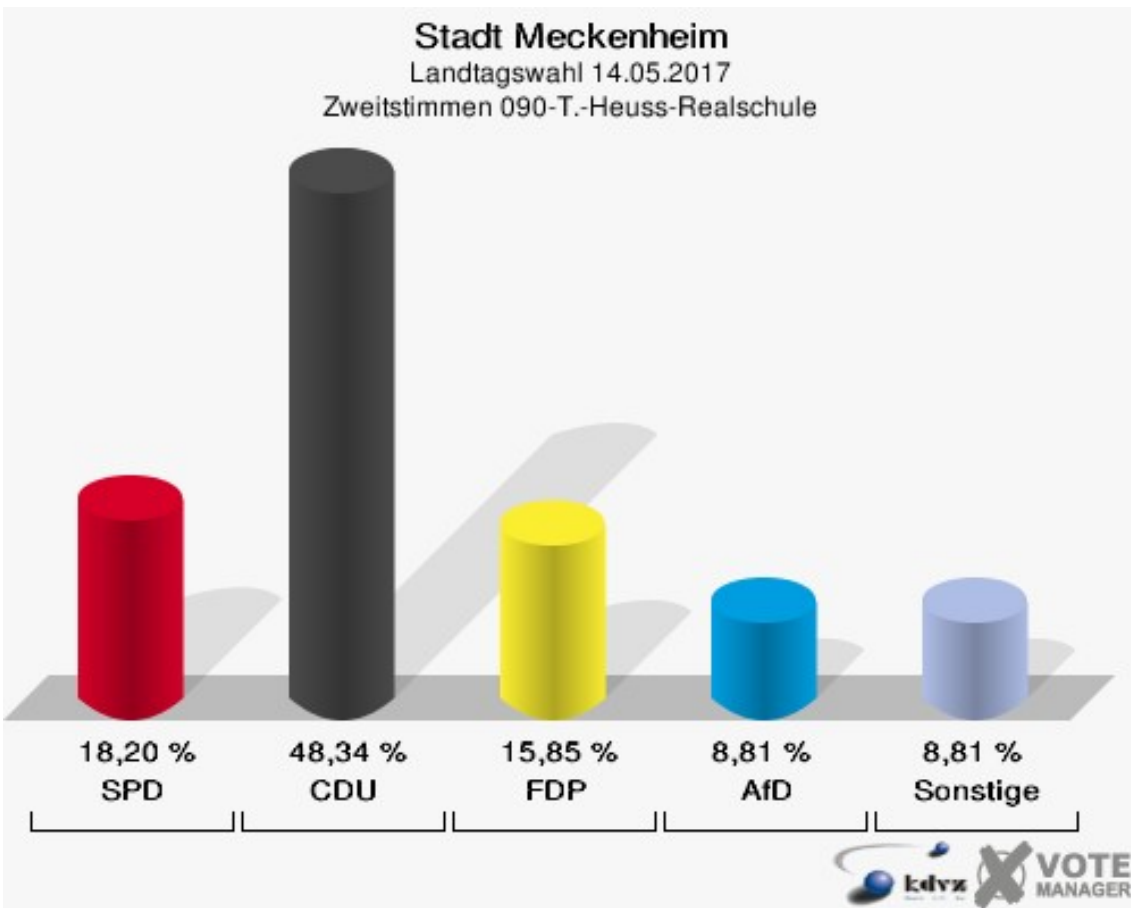
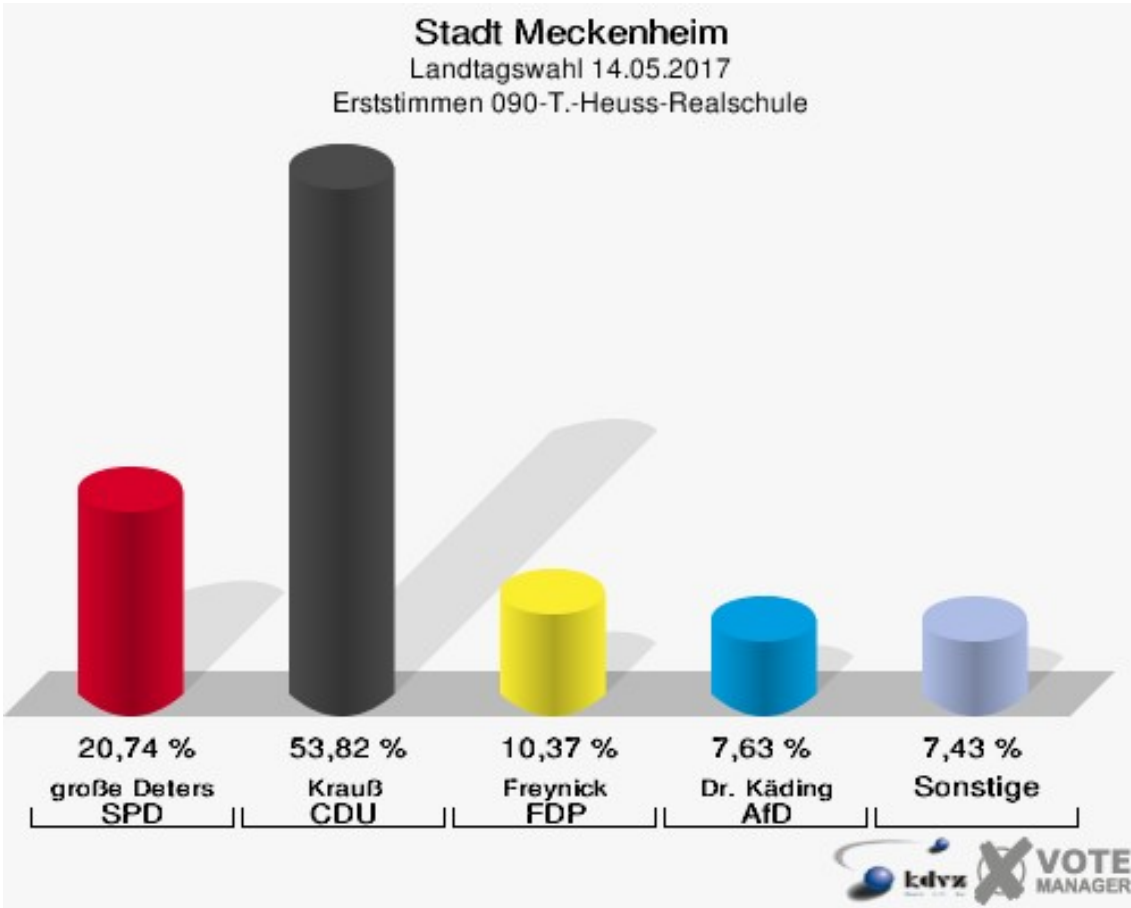
Landtagswahl 14.05.2017

Wahlbeteiligung 080-Evangelische Kirchengemeinde Meckenheim

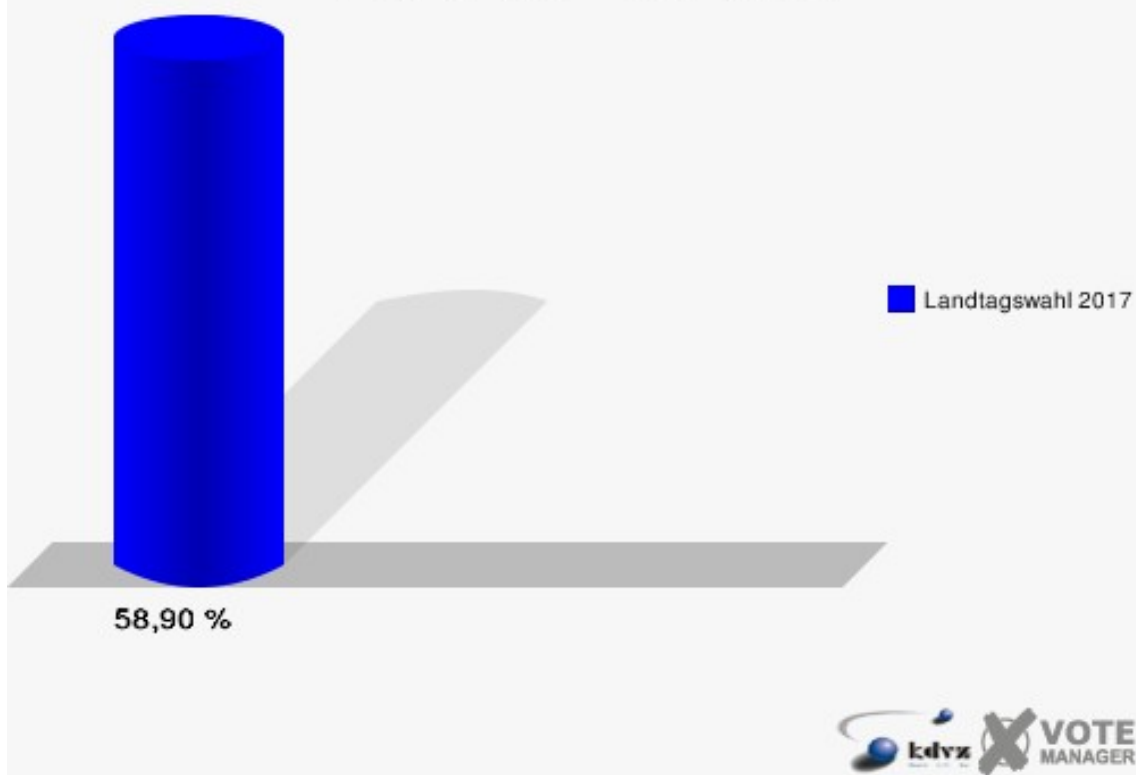


090-T.-Heuss-Realschule

| | Erststimmen | | Zweitstimmen | |
|---------------------------|-------------|---------|--------------|---------|
| Wahlberechtigte | 876 | | 876 | |
| Wähler/innen | 516 | 58,90 % | 516 | 58,90 % |
| ungültige Stimmen | 5 | 0,97 % | 5 | 0,97 % |
| gültige Stimmen | 511 | 99,03 % | 511 | 99,03 % |
| große Deters, SPD | 106 | 20,74 % | 93 | 18,20 % |
| Krauß, CDU | 275 | 53,82 % | 247 | 48,34 % |
| Windhuis, GRÜNE | 19 | 3,72 % | 18 | 3,52 % |
| Freynick, FDP | 53 | 10,37 % | 81 | 15,85 % |
| Weiler, PIRATEN | 6 | 1,17 % | 4 | 0,78 % |
| Lehmann, DIE LINKE | 9 | 1,76 % | 13 | 2,54 % |
| NPD | --- | --- | 2 | 0,39 % |
| Schon, Die PARTEI | 2 | 0,39 % | 1 | 0,20 % |
| FREIE WÄHLER | --- | --- | 3 | 0,59 % |
| BIG | --- | --- | 0 | 0,00 % |
| FBI/FWG | --- | --- | 0 | 0,00 % |
| ÖDP | --- | --- | 0 | 0,00 % |
| Plantiko, Volksabstimmung | 2 | 0,39 % | 0 | 0,00 % |
| TIERSCHUTZliste | --- | --- | 0 | 0,00 % |
| AD-Demokraten NRW | --- | --- | 0 | 0,00 % |
| Dr. Käding, AfD | 39 | 7,63 % | 45 | 8,81 % |
| AUFBRUCH C | --- | --- | 2 | 0,39 % |
| BGE | --- | --- | 1 | 0,20 % |
| DBD | --- | --- | 0 | 0,00 % |
| DKP | --- | --- | 0 | 0,00 % |
| ZENTRUM | --- | --- | 0 | 0,00 % |
| DIE RECHTE | --- | --- | 0 | 0,00 % |
| REP | --- | --- | 0 | 0,00 % |
| DIE VIOLETTEN | --- | --- | 0 | 0,00 % |
| JED | --- | --- | 0 | 0,00 % |
| MLPD | --- | --- | 0 | 0,00 % |
| PAN | --- | --- | 0 | 0,00 % |
| Gesundheitsforschung | --- | --- | 0 | 0,00 % |
| PARTEILOSE WG „BRD“ | --- | --- | 0 | 0,00 % |
| Schöner Leben | --- | --- | 0 | 0,00 % |
| V-Partei³ | --- | --- | 1 | 0,20 % |

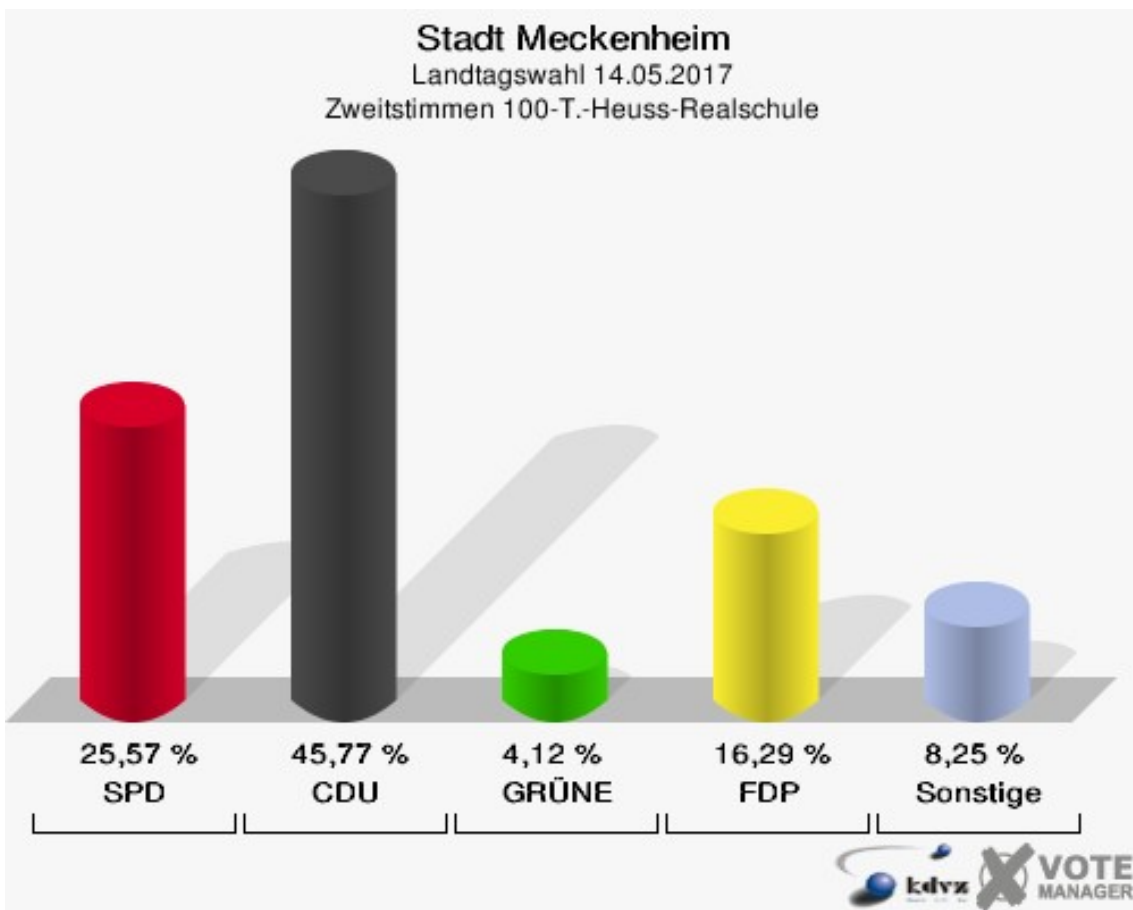
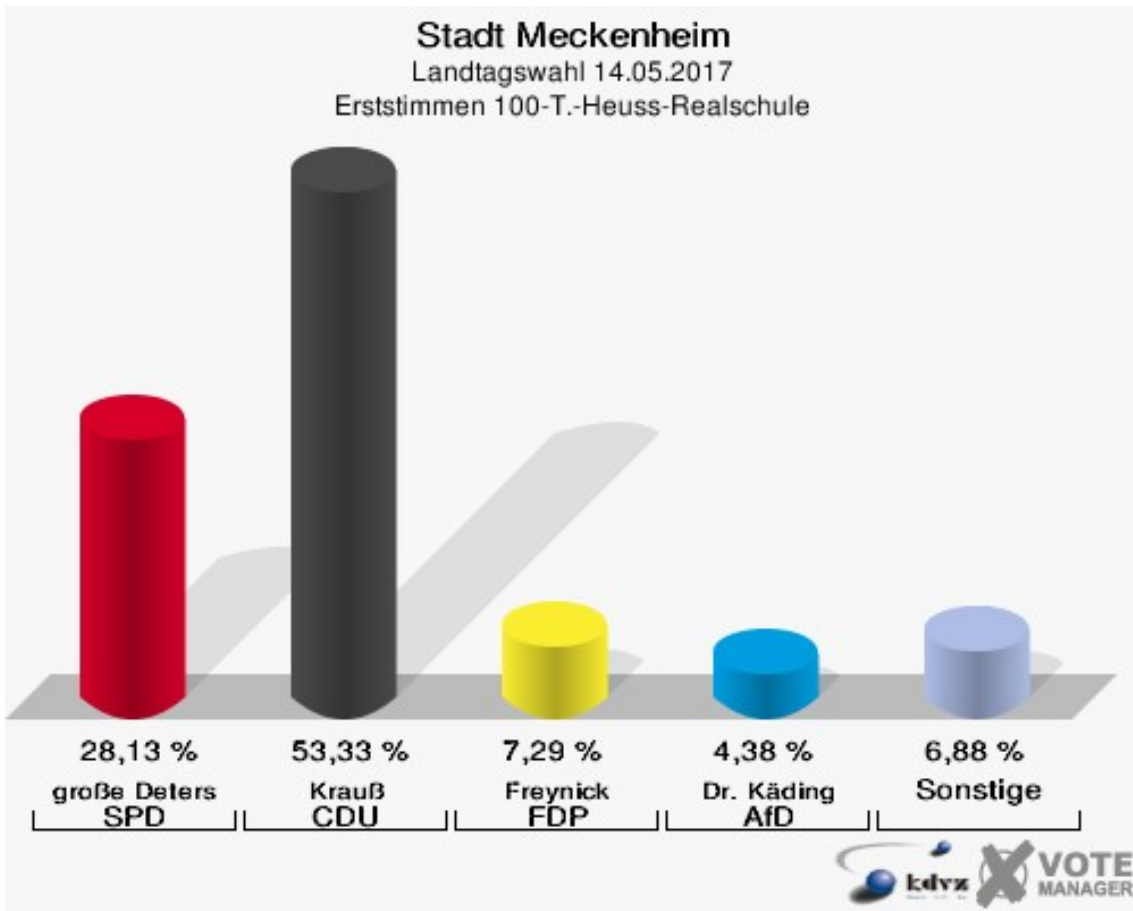


Stadt Meckenheim
Landtagswahl 14.05.2017
Wahlbeteiligung 090-T.-Heuss-Realschule

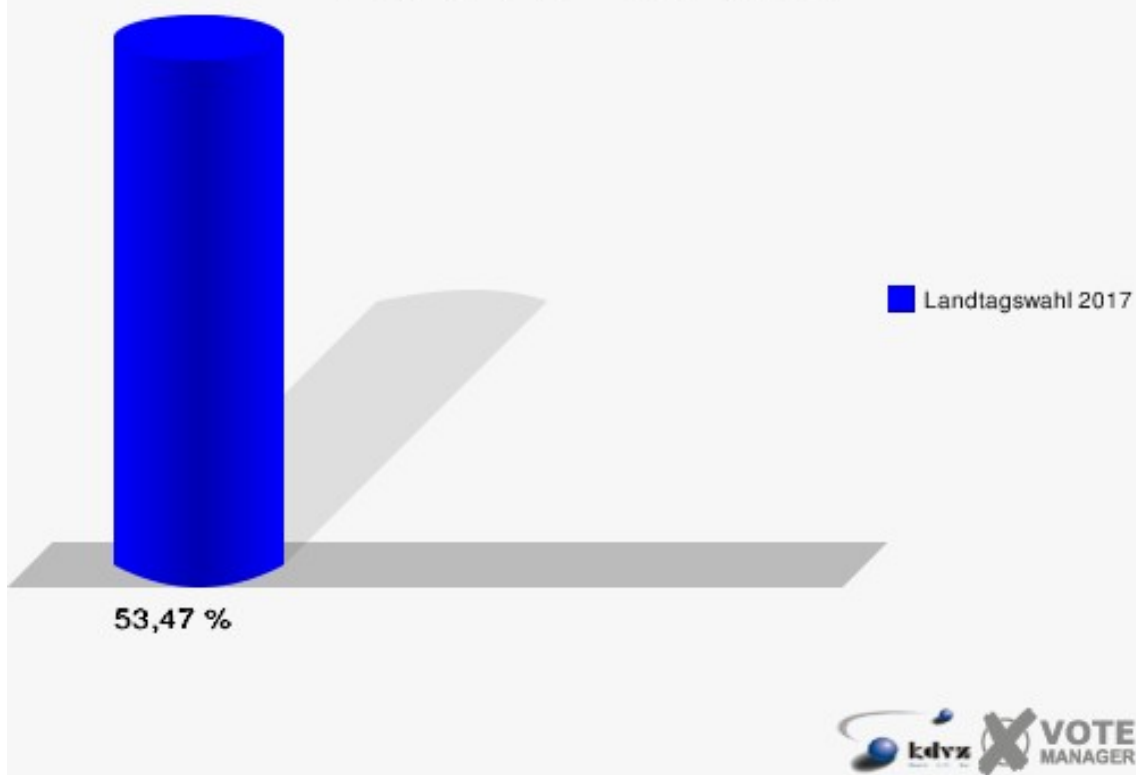


100-T.-Heuss-Realschule

| | Erststimmen | | Zweitstimmen | |
|---------------------------|-------------|---------|--------------|---------|
| Wahlberechtigte | 909 | | 909 | |
| Wähler/innen | 486 | 53,47 % | 486 | 53,47 % |
| ungültige Stimmen | 6 | 1,23 % | 1 | 0,21 % |
| gültige Stimmen | 480 | 98,77 % | 485 | 99,79 % |
| große Deters, SPD | 135 | 28,12 % | 124 | 25,57 % |
| Krauß, CDU | 256 | 53,33 % | 222 | 45,77 % |
| Windhuis, GRÜNE | 18 | 3,75 % | 20 | 4,12 % |
| Freynick, FDP | 35 | 7,29 % | 79 | 16,29 % |
| Weiler, PIRATEN | 2 | 0,42 % | 1 | 0,21 % |
| Lehmann, DIE LINKE | 9 | 1,88 % | 12 | 2,47 % |
| NPD | --- | --- | 0 | 0,00 % |
| Schon, Die PARTEI | 4 | 0,83 % | 3 | 0,62 % |
| FREIE WÄHLER | --- | --- | 1 | 0,21 % |
| BIG | --- | --- | 0 | 0,00 % |
| FBI/FWG | --- | --- | 0 | 0,00 % |
| ÖDP | --- | --- | 0 | 0,00 % |
| Plantiko, Volksabstimmung | 0 | 0,00 % | 0 | 0,00 % |
| TIERSCHUTZliste | --- | --- | 1 | 0,21 % |
| AD-Demokraten NRW | --- | --- | 0 | 0,00 % |
| Dr. Käding, AfD | 21 | 4,38 % | 20 | 4,12 % |
| AUFBRUCH C | --- | --- | 0 | 0,00 % |
| BGE | --- | --- | 0 | 0,00 % |
| DBD | --- | --- | 0 | 0,00 % |
| DKP | --- | --- | 0 | 0,00 % |
| ZENTRUM | --- | --- | 0 | 0,00 % |
| DIE RECHTE | --- | --- | 0 | 0,00 % |
| REP | --- | --- | 0 | 0,00 % |
| DIE VIOLETTEN | --- | --- | 0 | 0,00 % |
| JED | --- | --- | 0 | 0,00 % |
| MLPD | --- | --- | 0 | 0,00 % |
| PAN | --- | --- | 0 | 0,00 % |
| Gesundheitsforschung | --- | --- | 2 | 0,41 % |
| PARTEILOSE WG „BRD“ | --- | --- | 0 | 0,00 % |
| Schöner Leben | --- | --- | 0 | 0,00 % |
| V-Partei³ | --- | --- | 0 | 0,00 % |

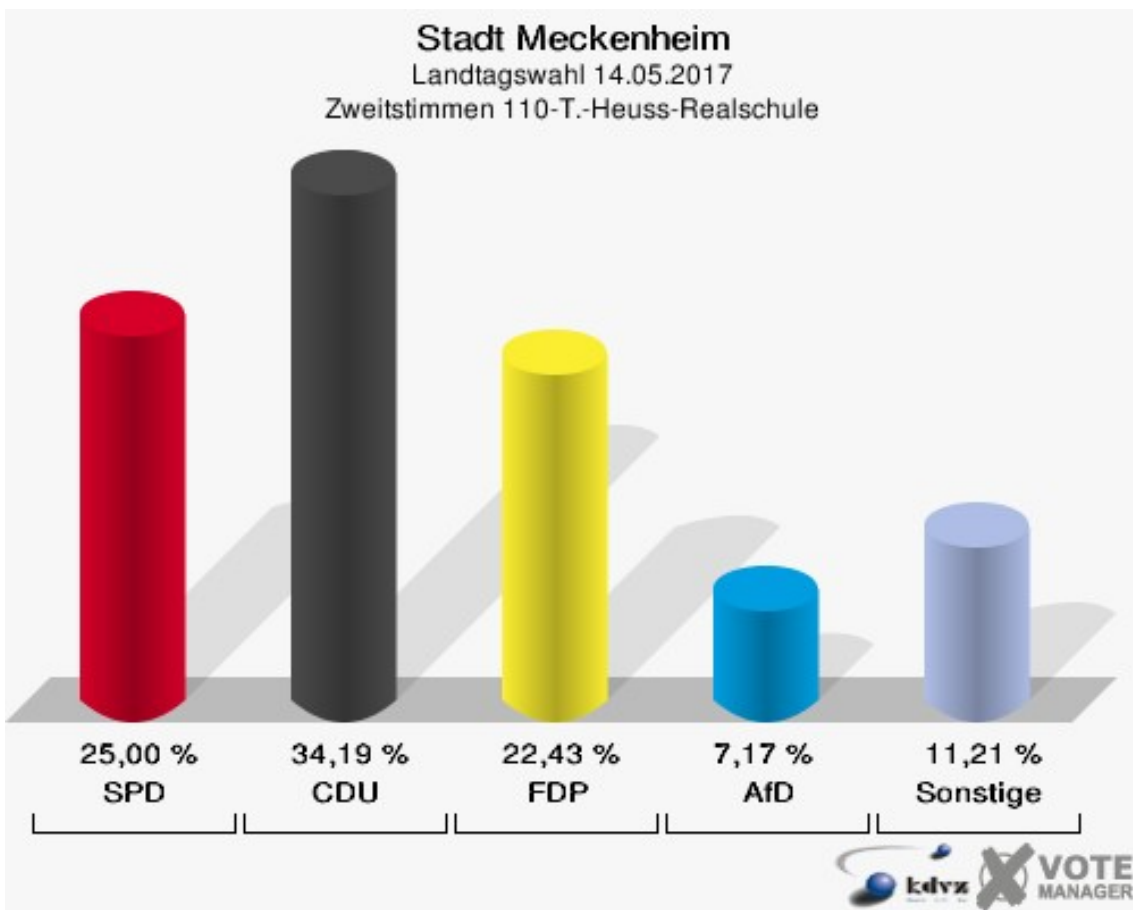
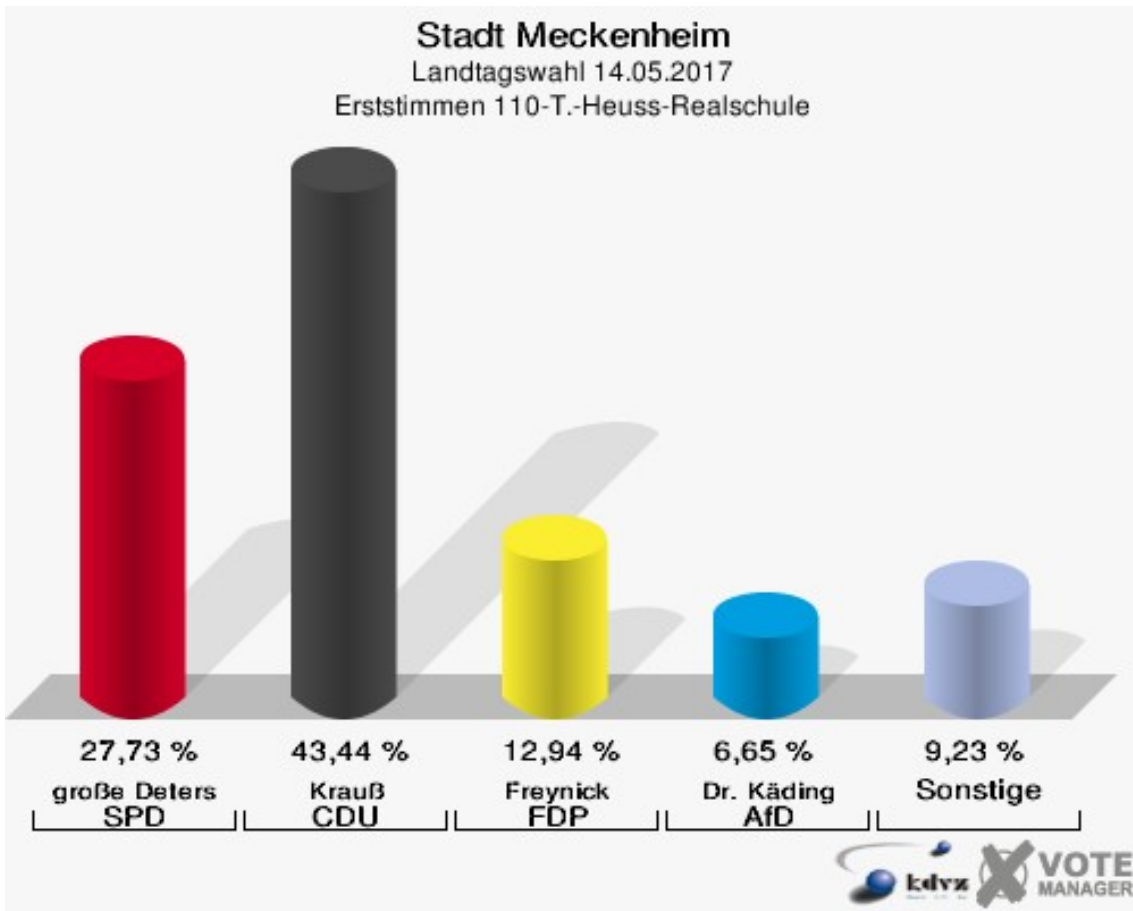


Stadt Meckenheim
Landtagswahl 14.05.2017
Wahlbeteiligung 100-T.-Heuss-Realschule

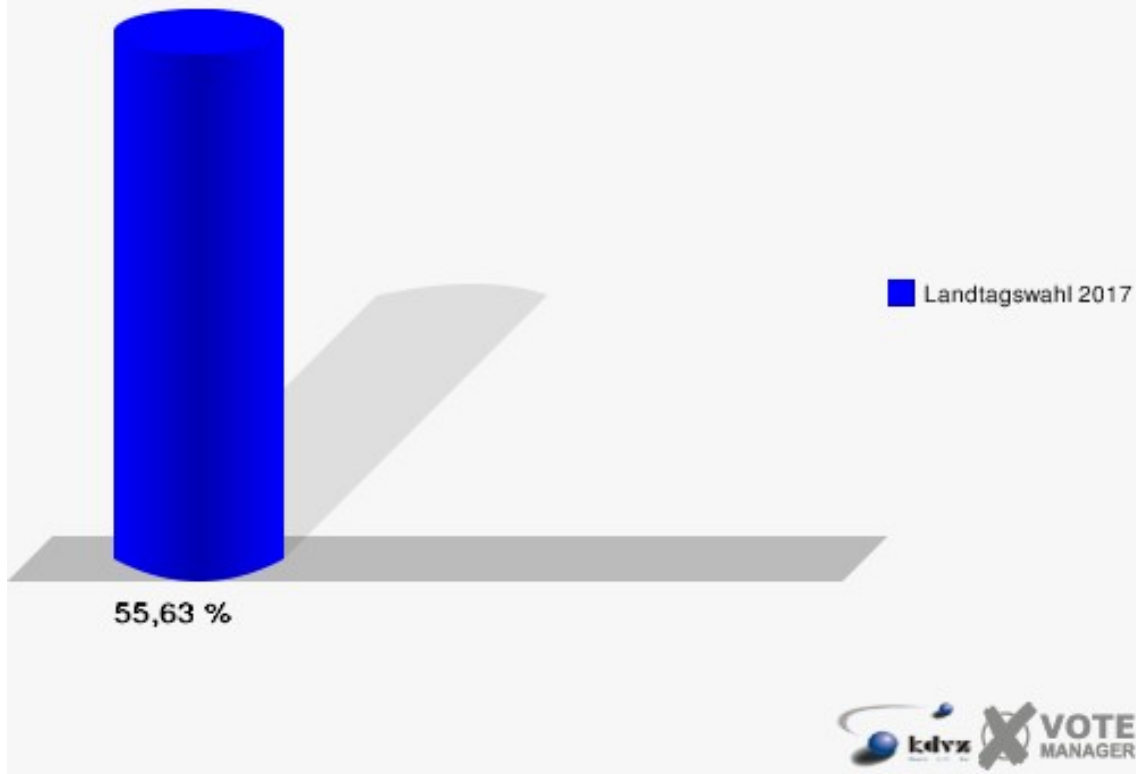


110-T.-Heuss-Realschule

| | Erststimmen | | Zweitstimmen | |
|---------------------------|-------------|---------|--------------|---------|
| Wahlberechtigte | 985 | | 985 | |
| Wähler/innen | 548 | 55,63 % | 548 | 55,63 % |
| ungültige Stimmen | 7 | 1,28 % | 4 | 0,73 % |
| gültige Stimmen | 541 | 98,72 % | 544 | 99,27 % |
| große Deters, SPD | 150 | 27,73 % | 136 | 25,00 % |
| Krauß, CDU | 235 | 43,44 % | 186 | 34,19 % |
| Windhuis, GRÜNE | 27 | 4,99 % | 28 | 5,15 % |
| Freynick, FDP | 70 | 12,94 % | 122 | 22,43 % |
| Weiler, PIRATEN | 5 | 0,92 % | 4 | 0,74 % |
| Lehmann, DIE LINKE | 13 | 2,40 % | 18 | 3,31 % |
| NPD | --- | --- | 0 | 0,00 % |
| Schon, Die PARTEI | 5 | 0,92 % | 4 | 0,74 % |
| FREIE WÄHLER | --- | --- | 1 | 0,18 % |
| BIG | --- | --- | 0 | 0,00 % |
| FBI/FWG | --- | --- | 0 | 0,00 % |
| ÖDP | --- | --- | 1 | 0,18 % |
| Plantiko, Volksabstimmung | 0 | 0,00 % | 0 | 0,00 % |
| TIERSCHUTZliste | --- | --- | 3 | 0,55 % |
| AD-Demokraten NRW | --- | --- | 0 | 0,00 % |
| Dr. Käding, AfD | 36 | 6,65 % | 39 | 7,17 % |
| AUFBRUCH C | --- | --- | 0 | 0,00 % |
| BGE | --- | --- | 0 | 0,00 % |
| DBD | --- | --- | 0 | 0,00 % |
| DKP | --- | --- | 0 | 0,00 % |
| ZENTRUM | --- | --- | 0 | 0,00 % |
| DIE RECHTE | --- | --- | 0 | 0,00 % |
| REP | --- | --- | 0 | 0,00 % |
| DIE VIOLETTEN | --- | --- | 1 | 0,18 % |
| JED | --- | --- | 1 | 0,18 % |
| MLPD | --- | --- | 0 | 0,00 % |
| PAN | --- | --- | 0 | 0,00 % |
| Gesundheitsforschung | --- | --- | 0 | 0,00 % |
| PARTEILOSE WG „BRD“ | --- | --- | 0 | 0,00 % |
| Schöner Leben | --- | --- | 0 | 0,00 % |
| V-Partei³ | --- | --- | 0 | 0,00 % |

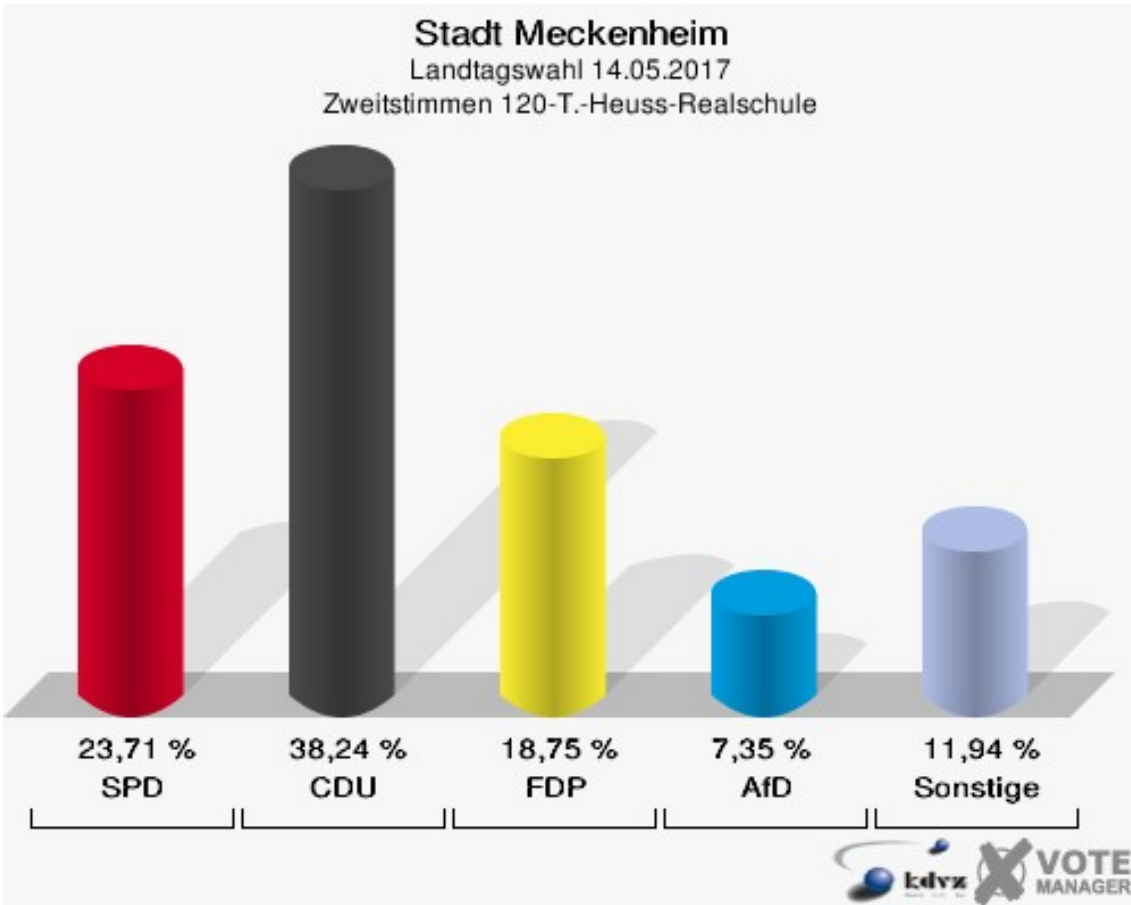
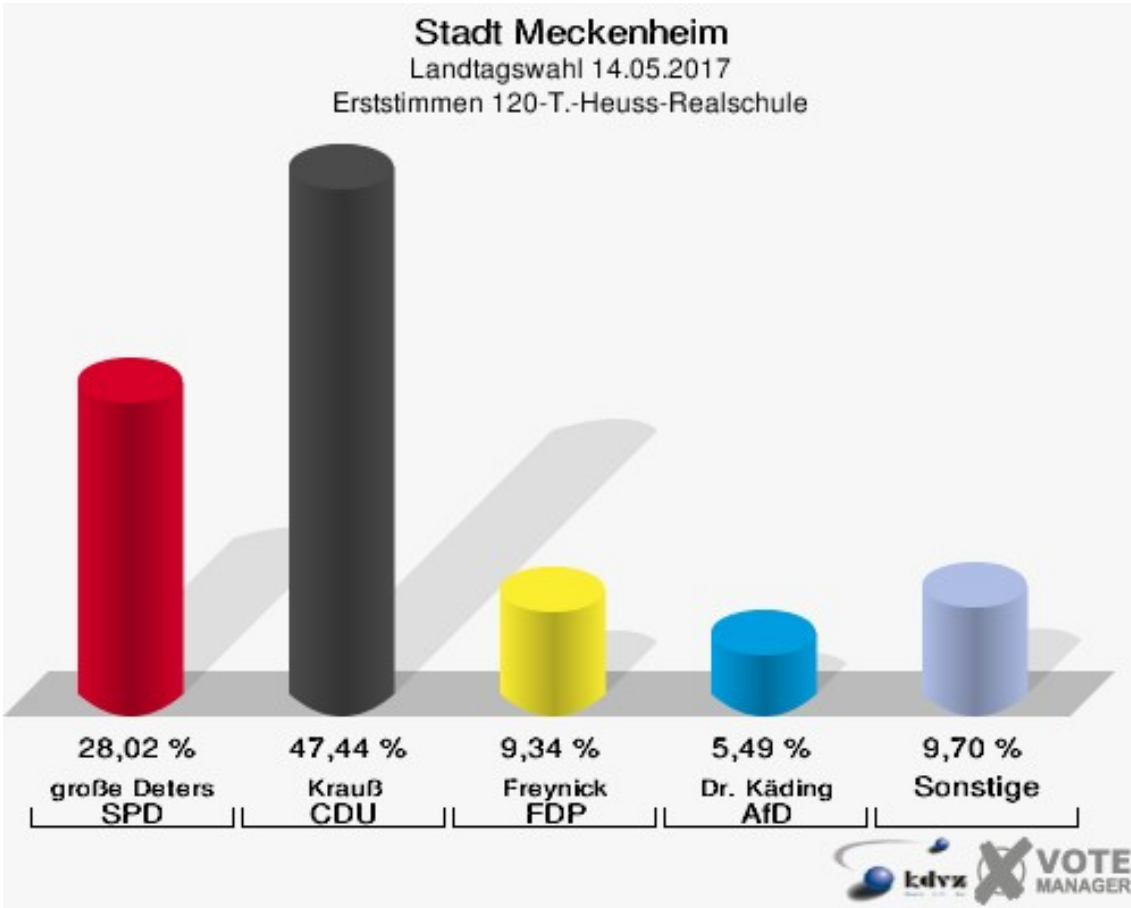


Stadt Meckenheim
Landtagswahl 14.05.2017
Wahlbeteiligung 110-T.-Heuss-Realschule

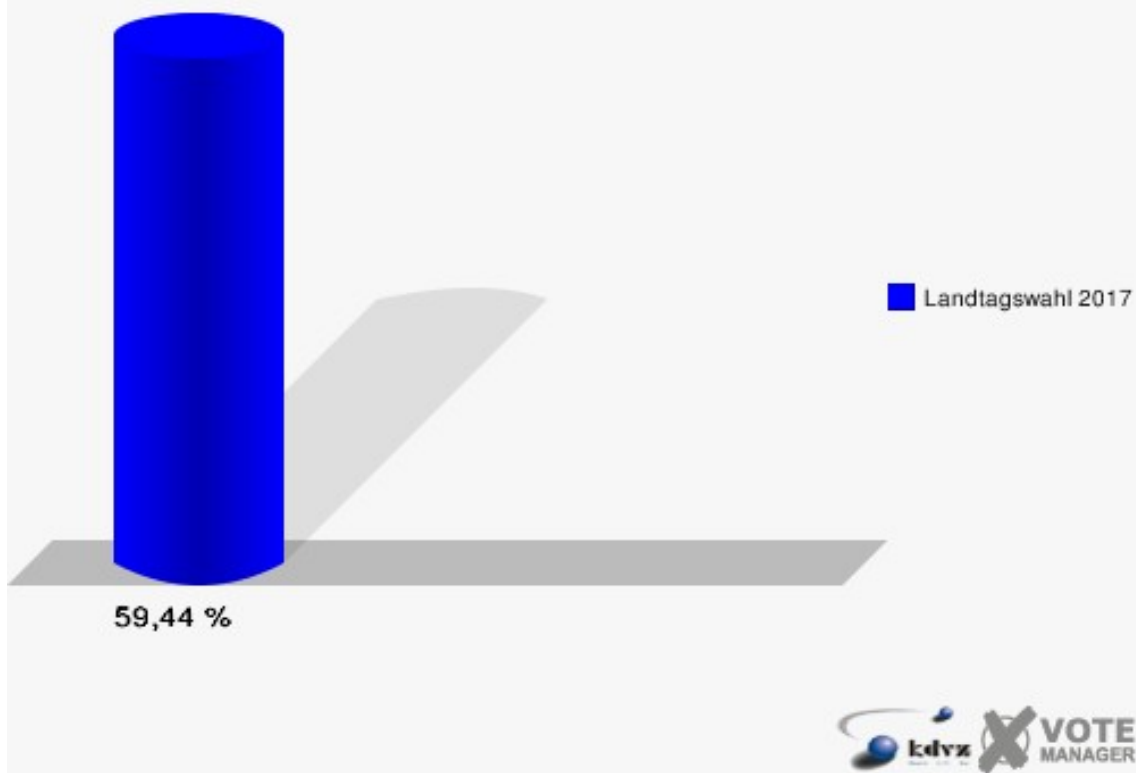


120-T.-Heuss-Realschule

| | Erststimmen | | Zweitstimmen | |
|---------------------------|-------------|---------|--------------|---------|
| | | | | |
| Wahlberechtigte | 927 | | 927 | |
| Wähler/innen | 551 | 59,44 % | 551 | 59,44 % |
| ungültige Stimmen | 5 | 0,91 % | 7 | 1,27 % |
| gültige Stimmen | 546 | 99,09 % | 544 | 98,73 % |
| große Deters, SPD | 153 | 28,02 % | 129 | 23,71 % |
| Krauß, CDU | 259 | 47,44 % | 208 | 38,24 % |
| Windhuis, GRÜNE | 23 | 4,21 % | 33 | 6,07 % |
| Freynick, FDP | 51 | 9,34 % | 102 | 18,75 % |
| Weiler, PIRATEN | 6 | 1,10 % | 4 | 0,74 % |
| Lehmann, DIE LINKE | 17 | 3,11 % | 14 | 2,57 % |
| NPD | --- | --- | 3 | 0,55 % |
| Schon, Die PARTEI | 4 | 0,73 % | 1 | 0,18 % |
| FREIE WÄHLER | --- | --- | 6 | 1,10 % |
| BIG | --- | --- | 0 | 0,00 % |
| FBI/FWG | --- | --- | 0 | 0,00 % |
| ÖDP | --- | --- | 1 | 0,18 % |
| Plantiko, Volksabstimmung | 3 | 0,55 % | 0 | 0,00 % |
| TIERSCHUTZliste | --- | --- | 3 | 0,55 % |
| AD-Demokraten NRW | --- | --- | 0 | 0,00 % |
| Dr. Käding, AfD | 30 | 5,49 % | 40 | 7,35 % |
| AUFBRUCH C | --- | --- | 0 | 0,00 % |
| BGE | --- | --- | 0 | 0,00 % |
| DBD | --- | --- | 0 | 0,00 % |
| DKP | --- | --- | 0 | 0,00 % |
| ZENTRUM | --- | --- | 0 | 0,00 % |
| DIE RECHTE | --- | --- | 0 | 0,00 % |
| REP | --- | --- | 0 | 0,00 % |
| DIE VIOLETTEN | --- | --- | 0 | 0,00 % |
| JED | --- | --- | 0 | 0,00 % |
| MLPD | --- | --- | 0 | 0,00 % |
| PAN | --- | --- | 0 | 0,00 % |
| Gesundheitsforschung | --- | --- | 0 | 0,00 % |
| PARTEILOSE WG „BRD“ | --- | --- | 0 | 0,00 % |
| Schöner Leben | --- | --- | 0 | 0,00 % |
| V-Partei³ | --- | --- | 0 | 0,00 % |



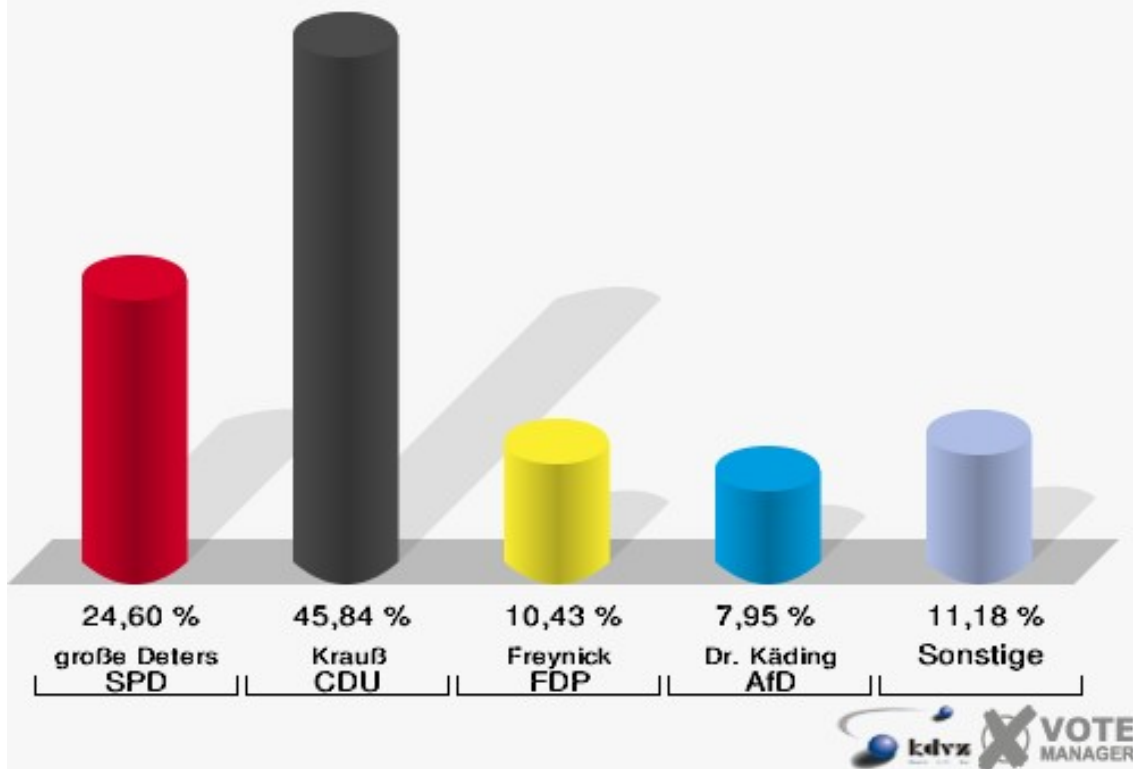
Stadt Meckenheim
Landtagswahl 14.05.2017
Wahlbeteiligung 120-T.-Heuss-Realschule



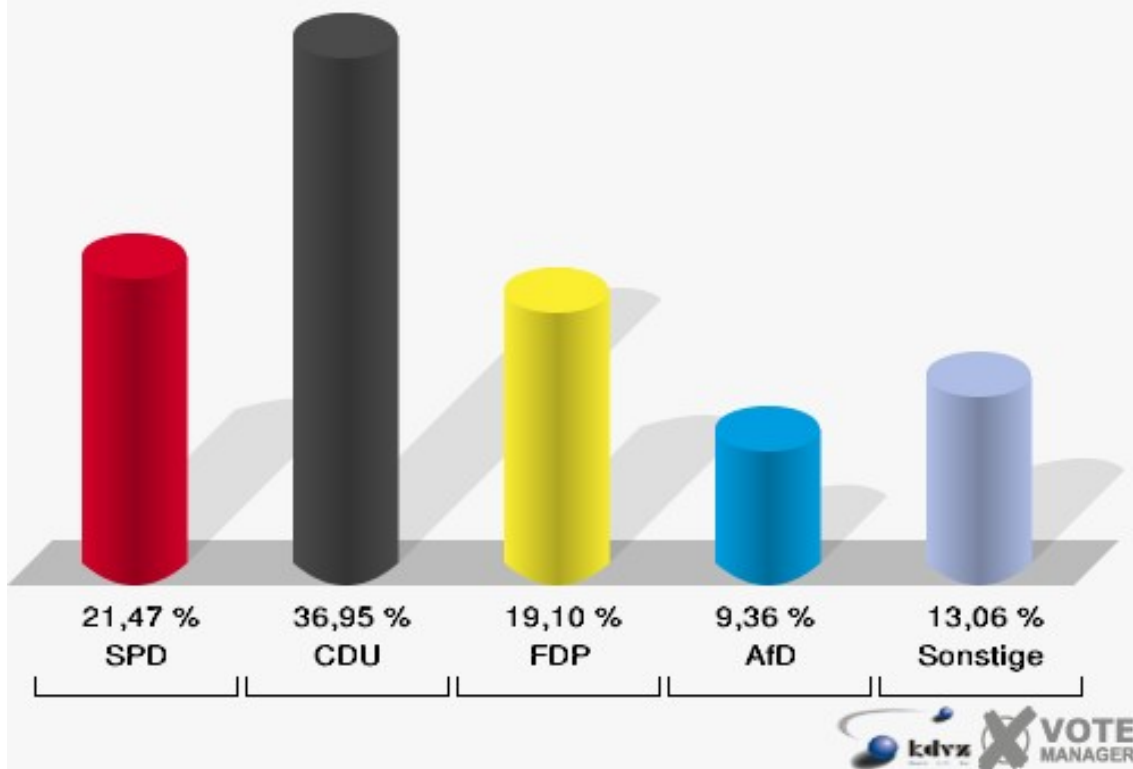
130-KGS Merl

| | Erststimmen | | Zweitstimmen | |
|---------------------------|-------------|---------|--------------|---------|
| Wahlberechtigte | 1.343 | | 1.343 | |
| Wähler/innen | 812 | 60,46 % | 812 | 60,46 % |
| ungültige Stimmen | 7 | 0,86 % | 11 | 1,35 % |
| gültige Stimmen | 805 | 99,14 % | 801 | 98,65 % |
| große Deters, SPD | 198 | 24,60 % | 172 | 21,47 % |
| Krauß, CDU | 369 | 45,84 % | 296 | 36,95 % |
| Windhuis, GRÜNE | 32 | 3,98 % | 46 | 5,74 % |
| Freynick, FDP | 84 | 10,43 % | 153 | 19,10 % |
| Weiler, PIRATEN | 8 | 0,99 % | 7 | 0,87 % |
| Lehmann, DIE LINKE | 29 | 3,60 % | 26 | 3,25 % |
| NPD | --- | --- | 2 | 0,25 % |
| Schon, Die PARTEI | 10 | 1,24 % | 3 | 0,37 % |
| FREIE WÄHLER | --- | --- | 1 | 0,12 % |
| BIG | --- | --- | 2 | 0,25 % |
| FBI/FWG | --- | --- | 1 | 0,12 % |
| ÖDP | --- | --- | 0 | 0,00 % |
| Plantiko, Volksabstimmung | 11 | 1,37 % | 5 | 0,62 % |
| TIERSCHUTZliste | --- | --- | 7 | 0,87 % |
| AD-Demokraten NRW | --- | --- | 1 | 0,12 % |
| Dr. Käding, AfD | 64 | 7,95 % | 75 | 9,36 % |
| AUFBRUCH C | --- | --- | 1 | 0,12 % |
| BGE | --- | --- | 1 | 0,12 % |
| DBD | --- | --- | 1 | 0,12 % |
| DKP | --- | --- | 0 | 0,00 % |
| ZENTRUM | --- | --- | 0 | 0,00 % |
| DIE RECHTE | --- | --- | 0 | 0,00 % |
| REP | --- | --- | 0 | 0,00 % |
| DIE VIOLETTEN | --- | --- | 0 | 0,00 % |
| JED | --- | --- | 1 | 0,12 % |
| MLPD | --- | --- | 0 | 0,00 % |
| PAN | --- | --- | 0 | 0,00 % |
| Gesundheitsforschung | --- | --- | 0 | 0,00 % |
| PARTEILOSE WG „BRD“ | --- | --- | 0 | 0,00 % |
| Schöner Leben | --- | --- | 0 | 0,00 % |
| V-Partei³ | --- | --- | 0 | 0,00 % |

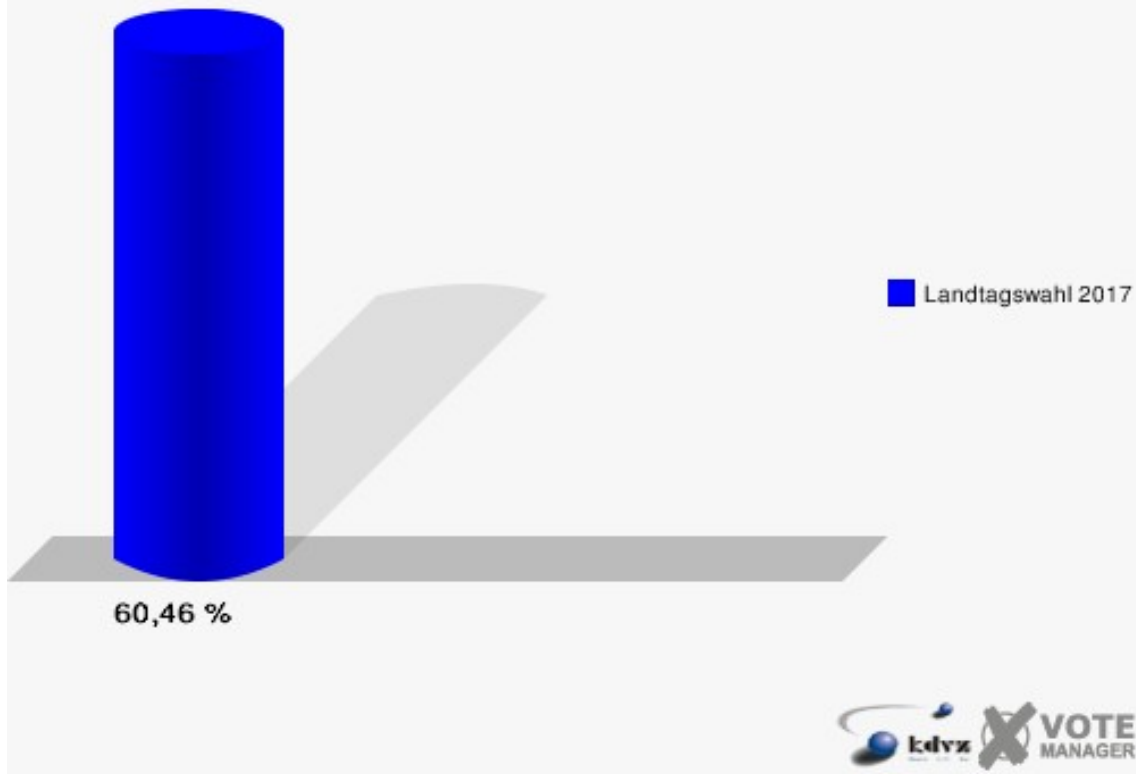
Stadt Meckenheim
Landtagswahl 14.05.2017
Erststimmen 130-KGS Merl



Stadt Meckenheim
Landtagswahl 14.05.2017
Zweitstimmen 130-KGS Merl

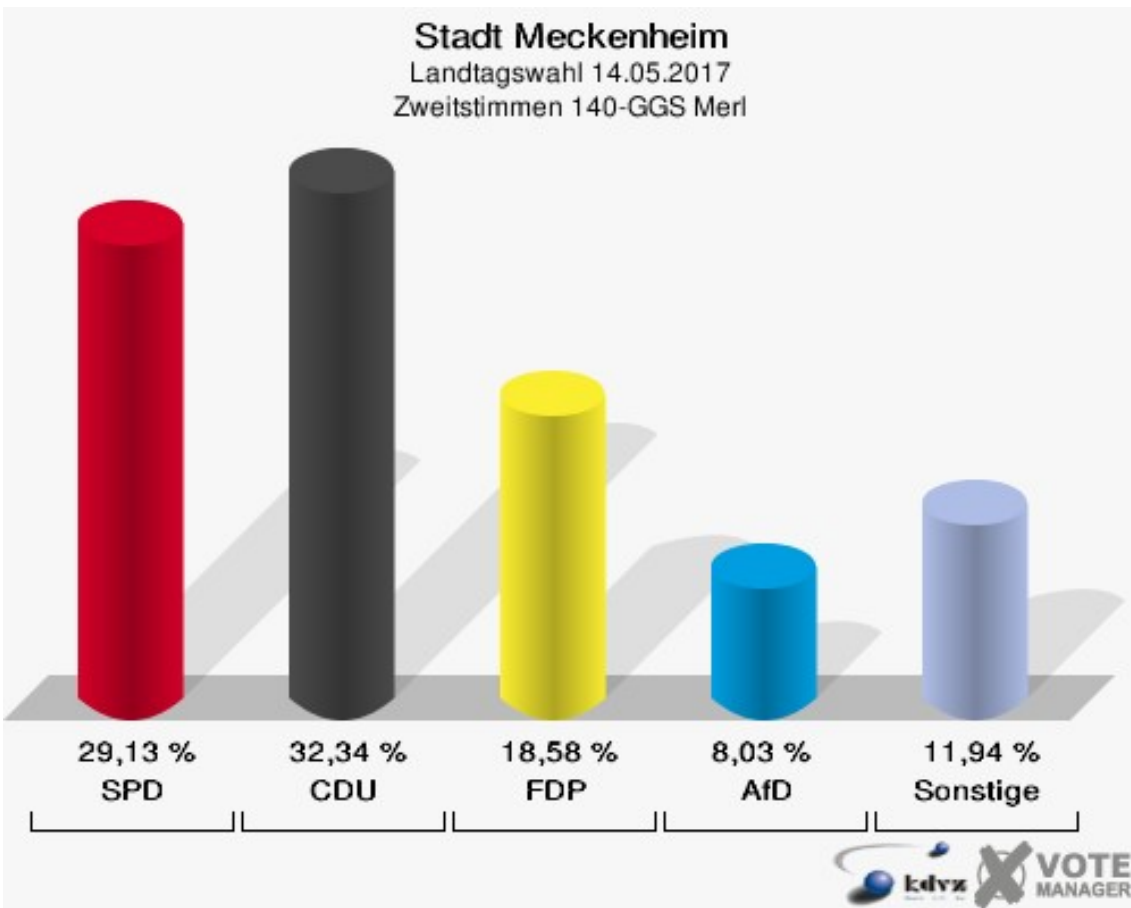
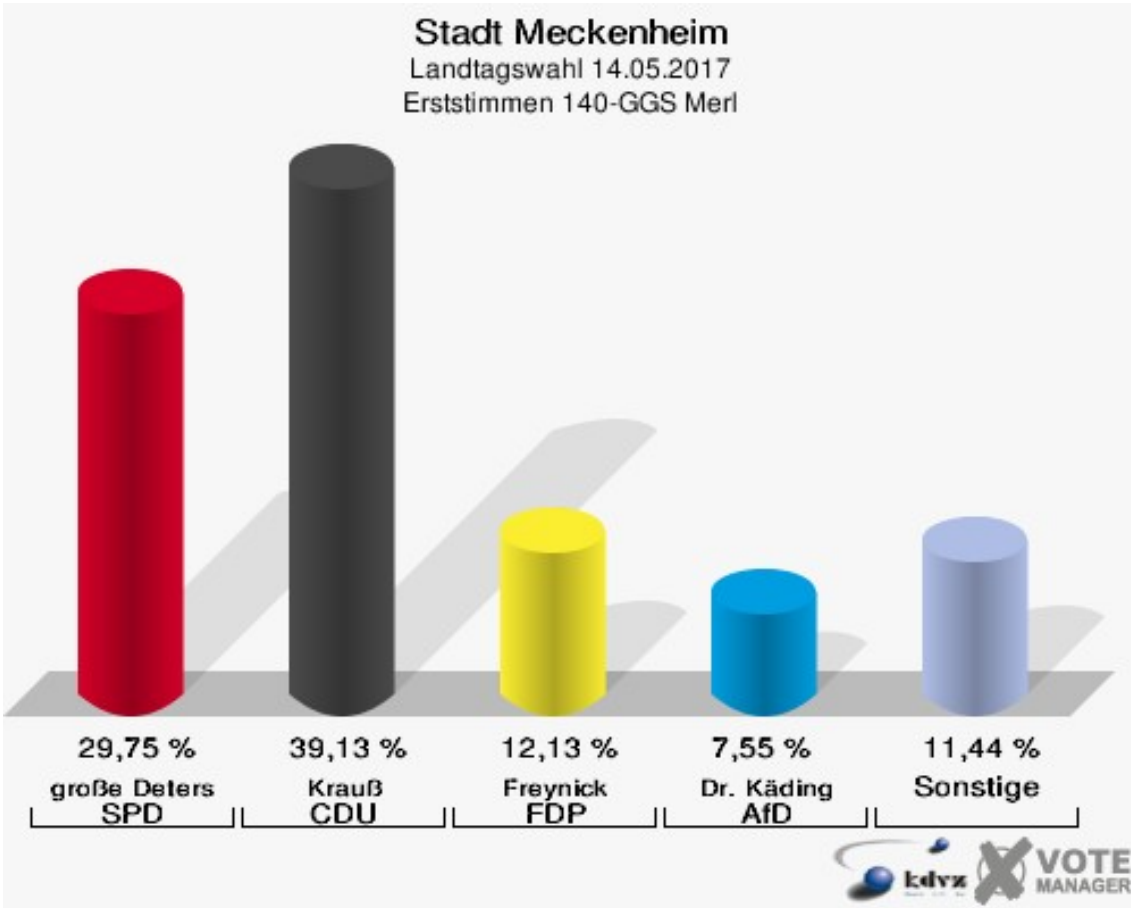


Stadt Meckenheim
Landtagswahl 14.05.2017
Wahlbeteiligung 130-KGS Merl

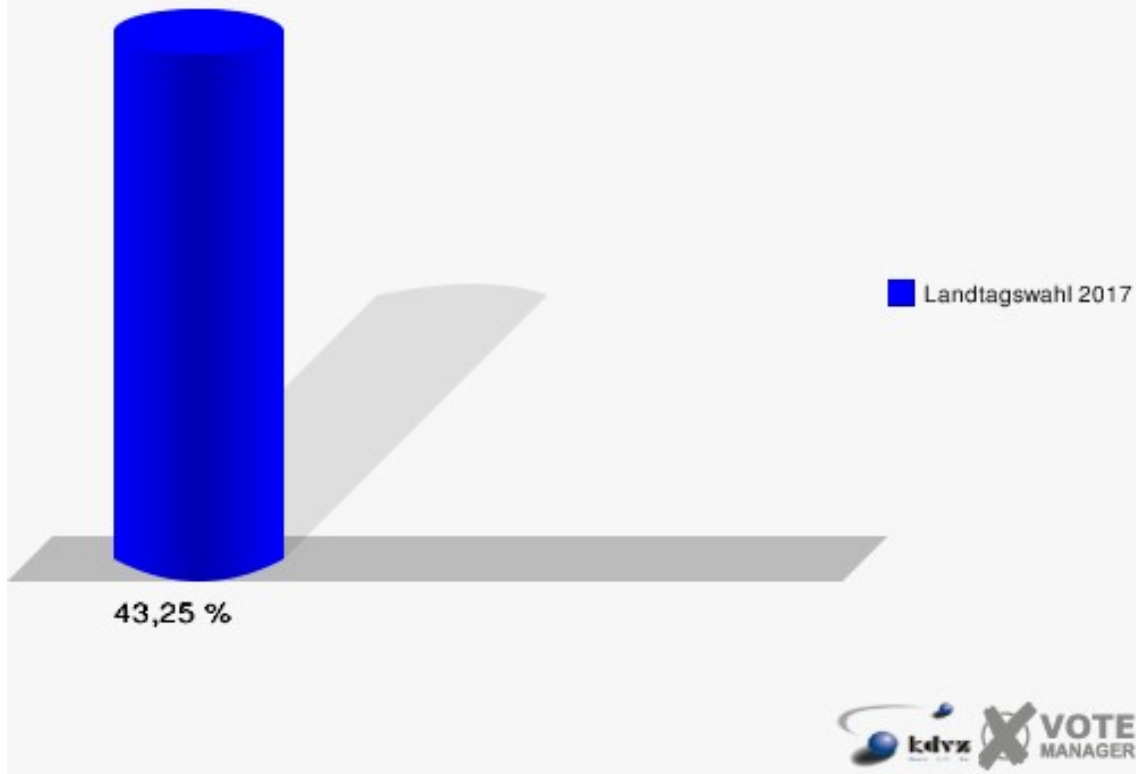


140-GGS Merl

| | Erststimmen | | Zweitstimmen | |
|---------------------------|-------------|---------|--------------|---------|
| Wahlberechtigte | 1.022 | | 1.022 | |
| Wähler/innen | 442 | 43,25 % | 442 | 43,25 % |
| ungültige Stimmen | 5 | 1,13 % | 6 | 1,36 % |
| gültige Stimmen | 437 | 98,87 % | 436 | 98,64 % |
| große Deters, SPD | 130 | 29,75 % | 127 | 29,13 % |
| Krauß, CDU | 171 | 39,13 % | 141 | 32,34 % |
| Windhuis, GRÜNE | 24 | 5,49 % | 16 | 3,67 % |
| Freynick, FDP | 53 | 12,13 % | 81 | 18,58 % |
| Weiler, PIRATEN | 7 | 1,60 % | 5 | 1,15 % |
| Lehmann, DIE LINKE | 15 | 3,43 % | 18 | 4,13 % |
| NPD | --- | --- | 3 | 0,69 % |
| Schon, Die PARTEI | 2 | 0,46 % | 2 | 0,46 % |
| FREIE WÄHLER | --- | --- | 0 | 0,00 % |
| BIG | --- | --- | 0 | 0,00 % |
| FBI/FWG | --- | --- | 0 | 0,00 % |
| ÖDP | --- | --- | 2 | 0,46 % |
| Plantiko, Volksabstimmung | 2 | 0,46 % | 2 | 0,46 % |
| TIERSCHUTZliste | --- | --- | 2 | 0,46 % |
| AD-Demokraten NRW | --- | --- | 0 | 0,00 % |
| Dr. Käding, AfD | 33 | 7,55 % | 35 | 8,03 % |
| AUFBRUCH C | --- | --- | 0 | 0,00 % |
| BGE | --- | --- | 0 | 0,00 % |
| DBD | --- | --- | 0 | 0,00 % |
| DKP | --- | --- | 0 | 0,00 % |
| ZENTRUM | --- | --- | 0 | 0,00 % |
| DIE RECHTE | --- | --- | 0 | 0,00 % |
| REP | --- | --- | 0 | 0,00 % |
| DIE VIOLETTEN | --- | --- | 1 | 0,23 % |
| JED | --- | --- | 0 | 0,00 % |
| MLPD | --- | --- | 0 | 0,00 % |
| PAN | --- | --- | 1 | 0,23 % |
| Gesundheitsforschung | --- | --- | 0 | 0,00 % |
| PARTEILOSE WG „BRD“ | --- | --- | 0 | 0,00 % |
| Schöner Leben | --- | --- | 0 | 0,00 % |
| V-Partei³ | --- | --- | 0 | 0,00 % |



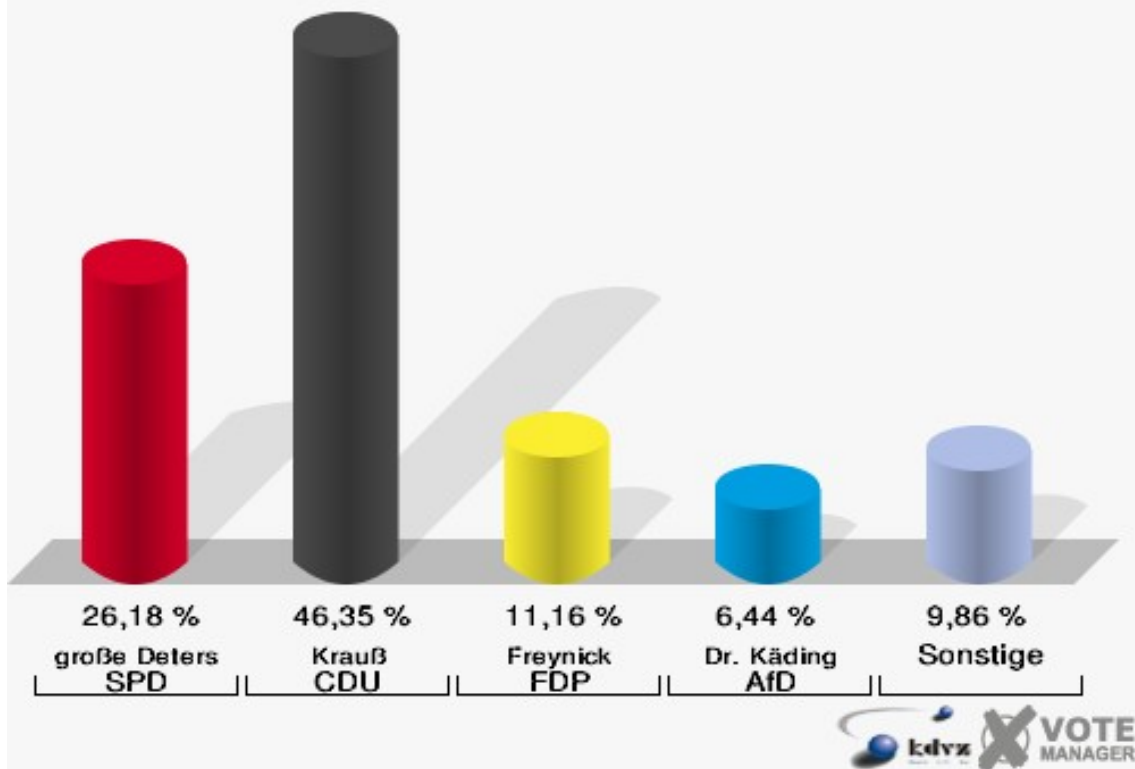
Stadt Meckenheim
Landtagswahl 14.05.2017
Wahlbeteiligung 140-GGS Merl



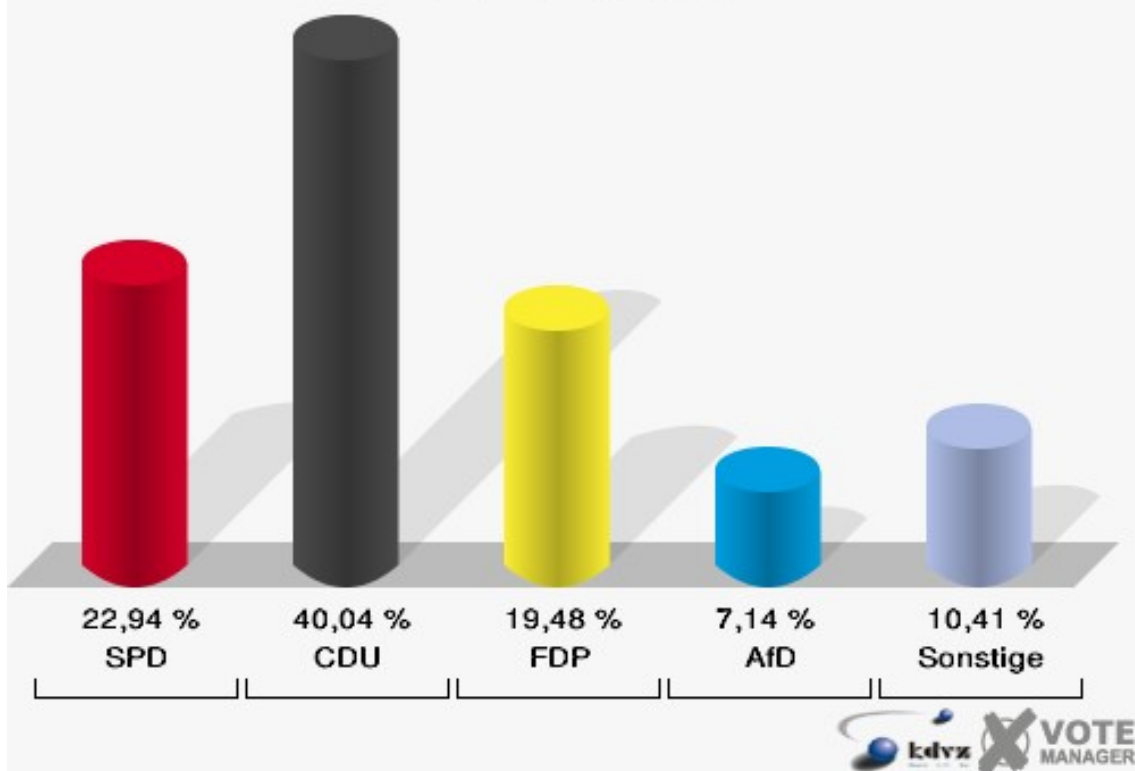
150-GGS Merl

| | Erststimmen | | Zweitstimmen | |
|---------------------------|-------------|---------|--------------|---------|
| Wahlberechtigte | 962 | | 962 | |
| Wähler/innen | 475 | 49,38 % | 475 | 49,38 % |
| ungültige Stimmen | 9 | 1,89 % | 13 | 2,74 % |
| gültige Stimmen | 466 | 98,11 % | 462 | 97,26 % |
| große Deters, SPD | 122 | 26,18 % | 106 | 22,94 % |
| Krauß, CDU | 216 | 46,35 % | 185 | 40,04 % |
| Windhuis, GRÜNE | 18 | 3,86 % | 15 | 3,25 % |
| Freynick, FDP | 52 | 11,16 % | 90 | 19,48 % |
| Weiler, PIRATEN | 5 | 1,07 % | 7 | 1,52 % |
| Lehmann, DIE LINKE | 18 | 3,86 % | 16 | 3,46 % |
| NPD | --- | --- | 1 | 0,22 % |
| Schon, Die PARTEI | 4 | 0,86 % | 2 | 0,43 % |
| FREIE WÄHLER | --- | --- | 0 | 0,00 % |
| BIG | --- | --- | 1 | 0,22 % |
| FBI/FWG | --- | --- | 0 | 0,00 % |
| ÖDP | --- | --- | 0 | 0,00 % |
| Plantiko, Volksabstimmung | 1 | 0,21 % | 0 | 0,00 % |
| TIERSCHUTZliste | --- | --- | 1 | 0,22 % |
| AD-Demokraten NRW | --- | --- | 0 | 0,00 % |
| Dr. Käding, AfD | 30 | 6,44 % | 33 | 7,14 % |
| AUFBRUCH C | --- | --- | 0 | 0,00 % |
| BGE | --- | --- | 0 | 0,00 % |
| DBD | --- | --- | 3 | 0,65 % |
| DKP | --- | --- | 0 | 0,00 % |
| ZENTRUM | --- | --- | 0 | 0,00 % |
| DIE RECHTE | --- | --- | 0 | 0,00 % |
| REP | --- | --- | 0 | 0,00 % |
| DIE VIOLETTEN | --- | --- | 0 | 0,00 % |
| JED | --- | --- | 1 | 0,22 % |
| MLPD | --- | --- | 0 | 0,00 % |
| PAN | --- | --- | 0 | 0,00 % |
| Gesundheitsforschung | --- | --- | 0 | 0,00 % |
| PARTEILOSE WG „BRD“ | --- | --- | 0 | 0,00 % |
| Schöner Leben | --- | --- | 0 | 0,00 % |
| V-Partei³ | --- | --- | 1 | 0,22 % |

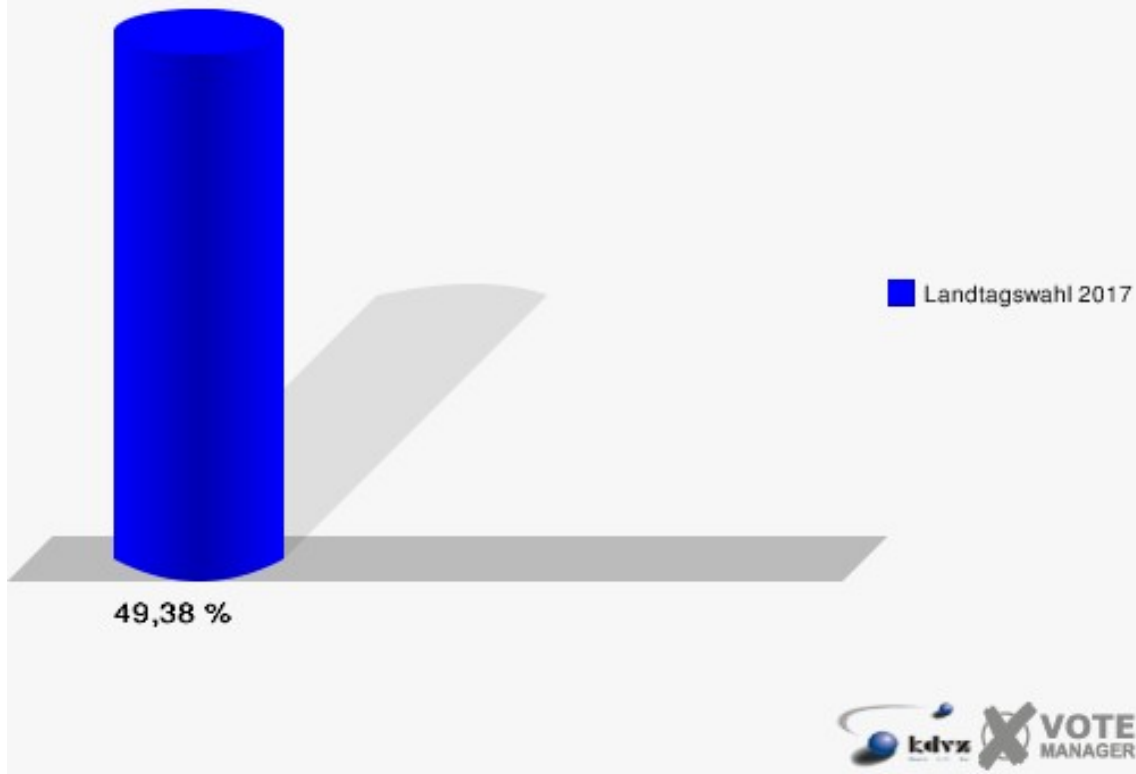
Stadt Meckenheim
Landtagswahl 14.05.2017
Erststimmen 150-GGS Merl



Stadt Meckenheim
Landtagswahl 14.05.2017
Zweitstimmen 150-GGS Merl

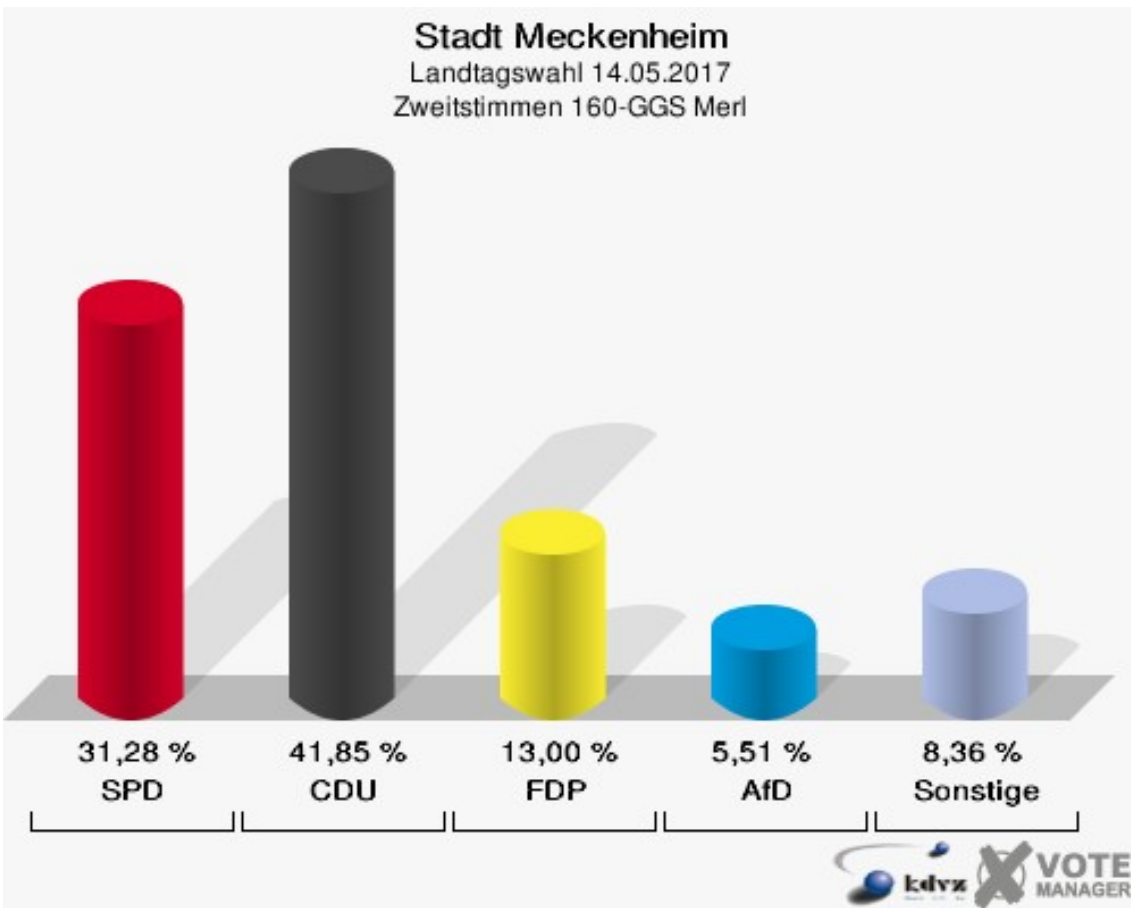
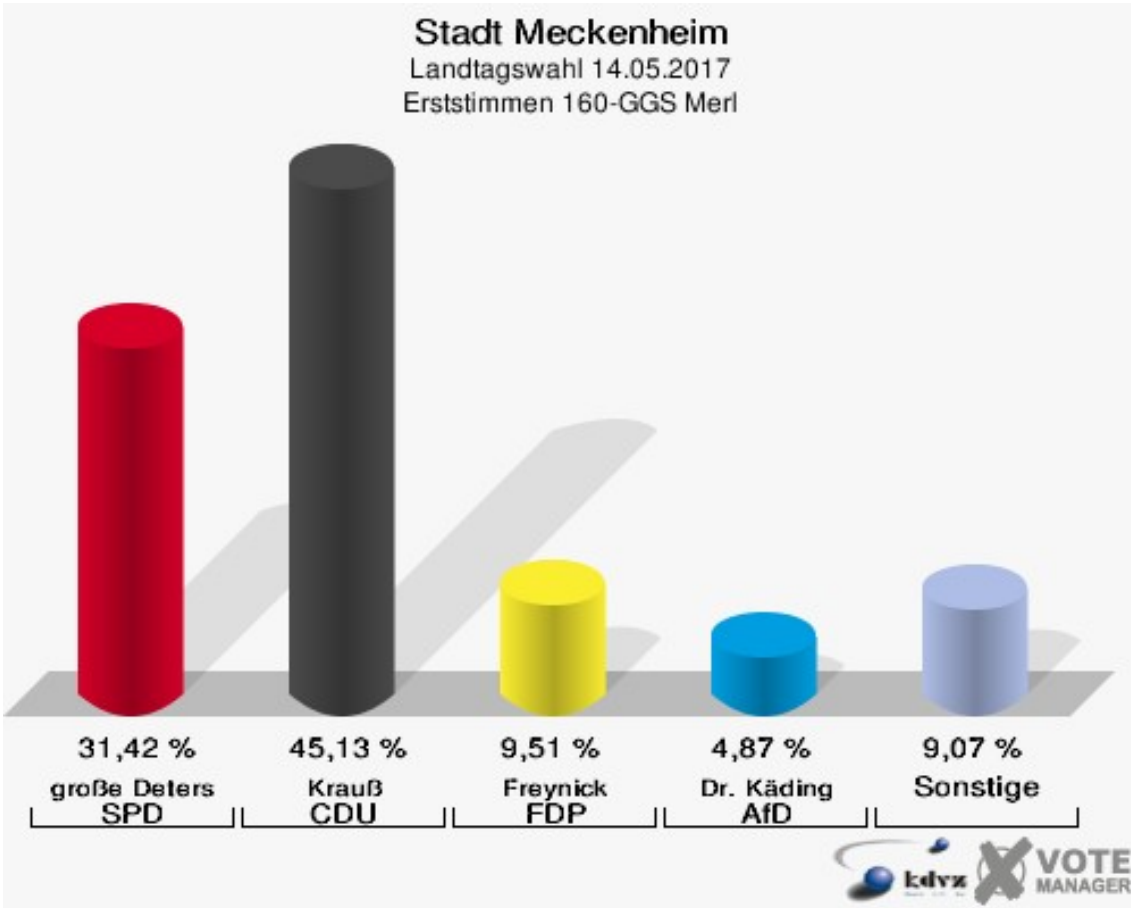


Stadt Meckenheim
Landtagswahl 14.05.2017
Wahlbeteiligung 150-GGS Merl

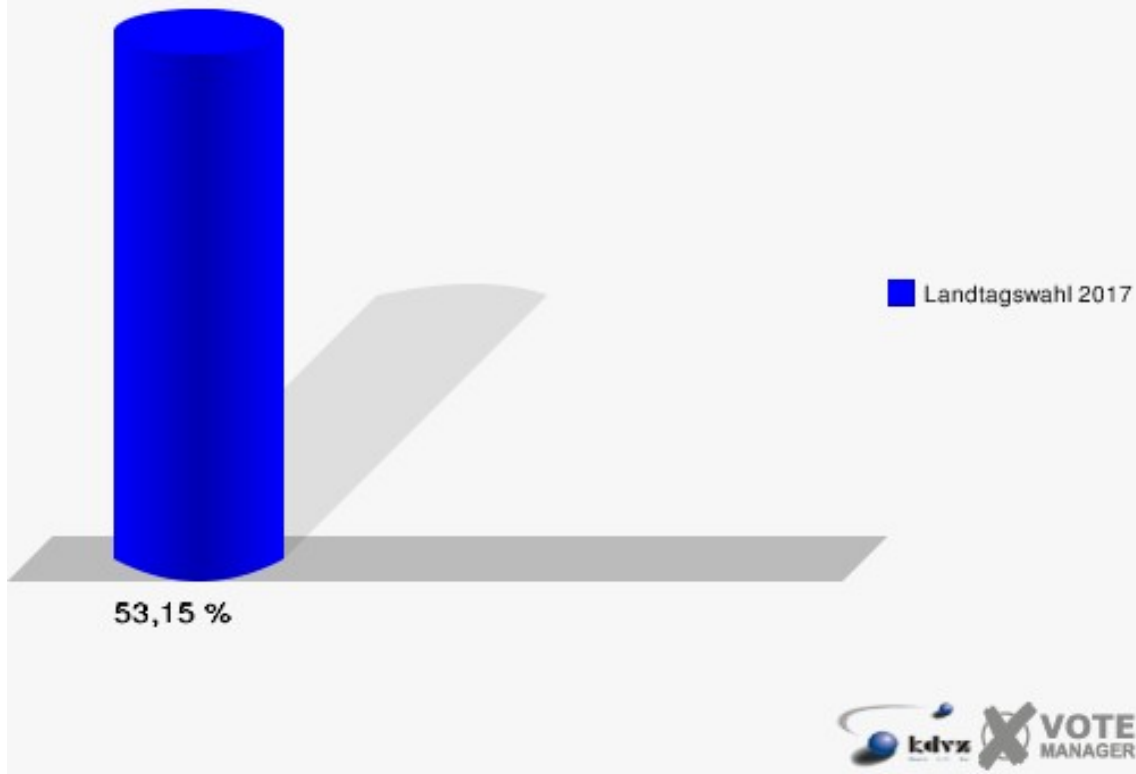


160-GGS Merl

| | Erststimmen | | Zweitstimmen | |
|---------------------------|-------------|---------|--------------|---------|
| Wahlberechtigte | 856 | | 856 | |
| Wähler/innen | 455 | 53,15 % | 455 | 53,15 % |
| ungültige Stimmen | 3 | 0,66 % | 1 | 0,22 % |
| gültige Stimmen | 452 | 99,34 % | 454 | 99,78 % |
| große Deters, SPD | 142 | 31,42 % | 142 | 31,28 % |
| Krauß, CDU | 204 | 45,13 % | 190 | 41,85 % |
| Windhuis, GRÜNE | 21 | 4,65 % | 16 | 3,52 % |
| Freynick, FDP | 43 | 9,51 % | 59 | 13,00 % |
| Weiler, PIRATEN | 4 | 0,88 % | 1 | 0,22 % |
| Lehmann, DIE LINKE | 13 | 2,88 % | 17 | 3,74 % |
| NPD | --- | --- | 1 | 0,22 % |
| Schon, Die PARTEI | 3 | 0,66 % | 0 | 0,00 % |
| FREIE WÄHLER | --- | --- | 1 | 0,22 % |
| BIG | --- | --- | 0 | 0,00 % |
| FBI/FWG | --- | --- | 0 | 0,00 % |
| ÖDP | --- | --- | 1 | 0,22 % |
| Plantiko, Volksabstimmung | 0 | 0,00 % | 0 | 0,00 % |
| TIERSCHUTZliste | --- | --- | 0 | 0,00 % |
| AD-Demokraten NRW | --- | --- | 0 | 0,00 % |
| Dr. Käding, AfD | 22 | 4,87 % | 25 | 5,51 % |
| AUFBRUCH C | --- | --- | 0 | 0,00 % |
| BGE | --- | --- | 1 | 0,22 % |
| DBD | --- | --- | 0 | 0,00 % |
| DKP | --- | --- | 0 | 0,00 % |
| ZENTRUM | --- | --- | 0 | 0,00 % |
| DIE RECHTE | --- | --- | 0 | 0,00 % |
| REP | --- | --- | 0 | 0,00 % |
| DIE VIOLETTEN | --- | --- | 0 | 0,00 % |
| JED | --- | --- | 0 | 0,00 % |
| MLPD | --- | --- | 0 | 0,00 % |
| PAN | --- | --- | 0 | 0,00 % |
| Gesundheitsforschung | --- | --- | 0 | 0,00 % |
| PARTEILOSE WG „BRD“ | --- | --- | 0 | 0,00 % |
| Schöner Leben | --- | --- | 0 | 0,00 % |
| V-Partei³ | --- | --- | 0 | 0,00 % |

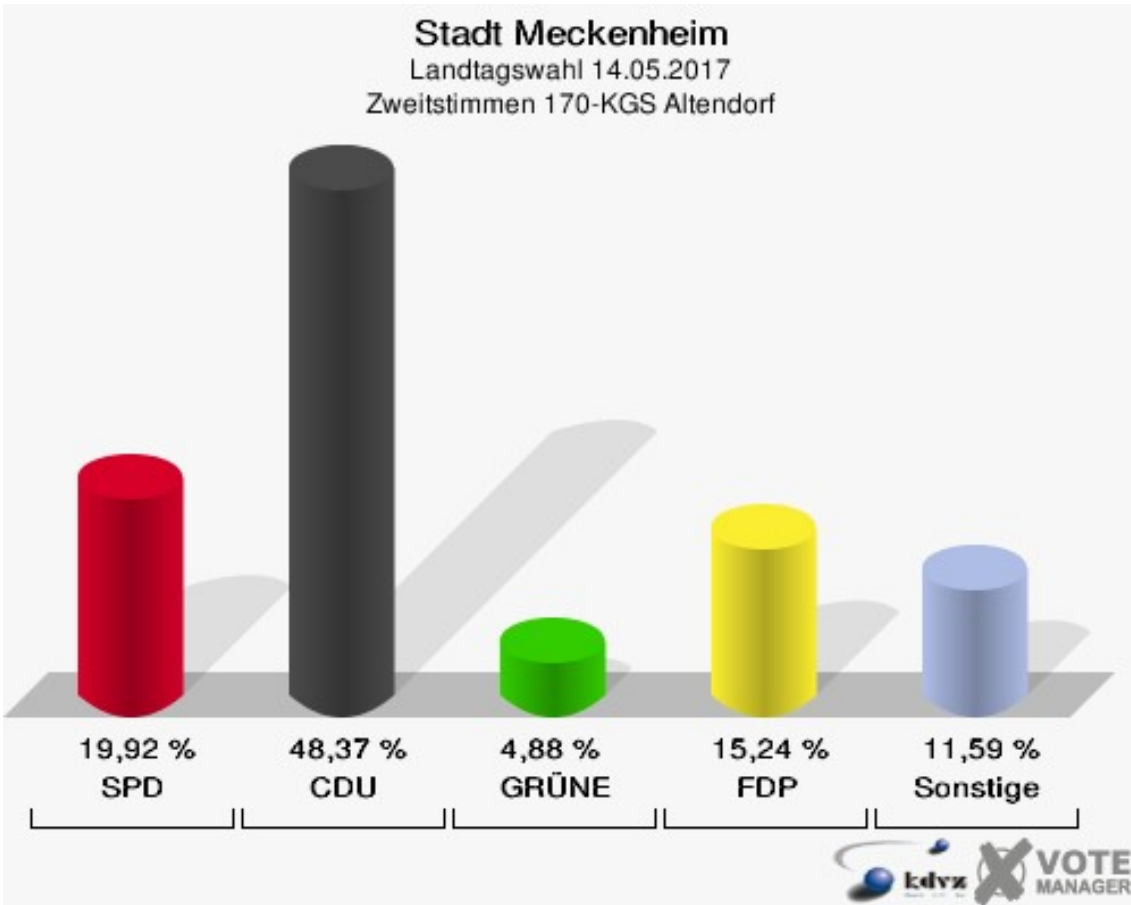
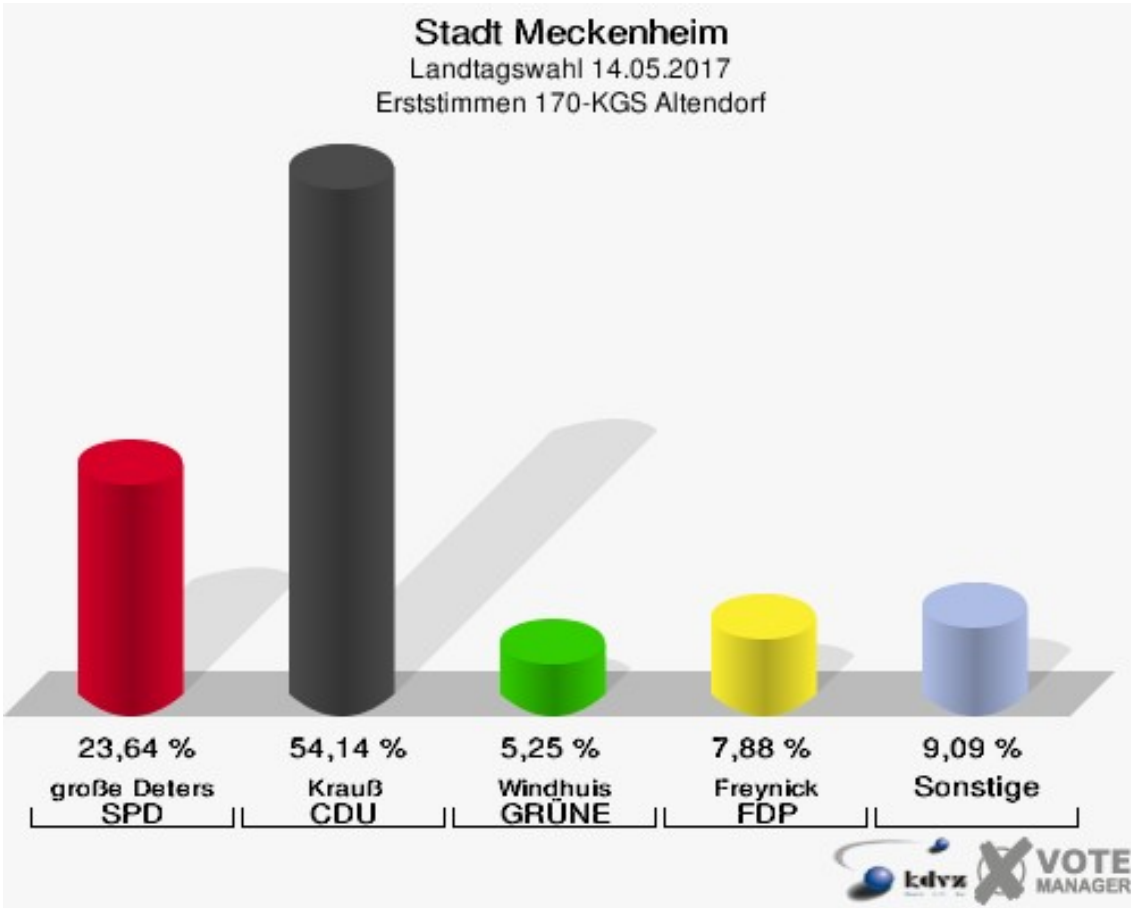


Stadt Meckenheim
Landtagswahl 14.05.2017
Wahlbeteiligung 160-GGS Merl

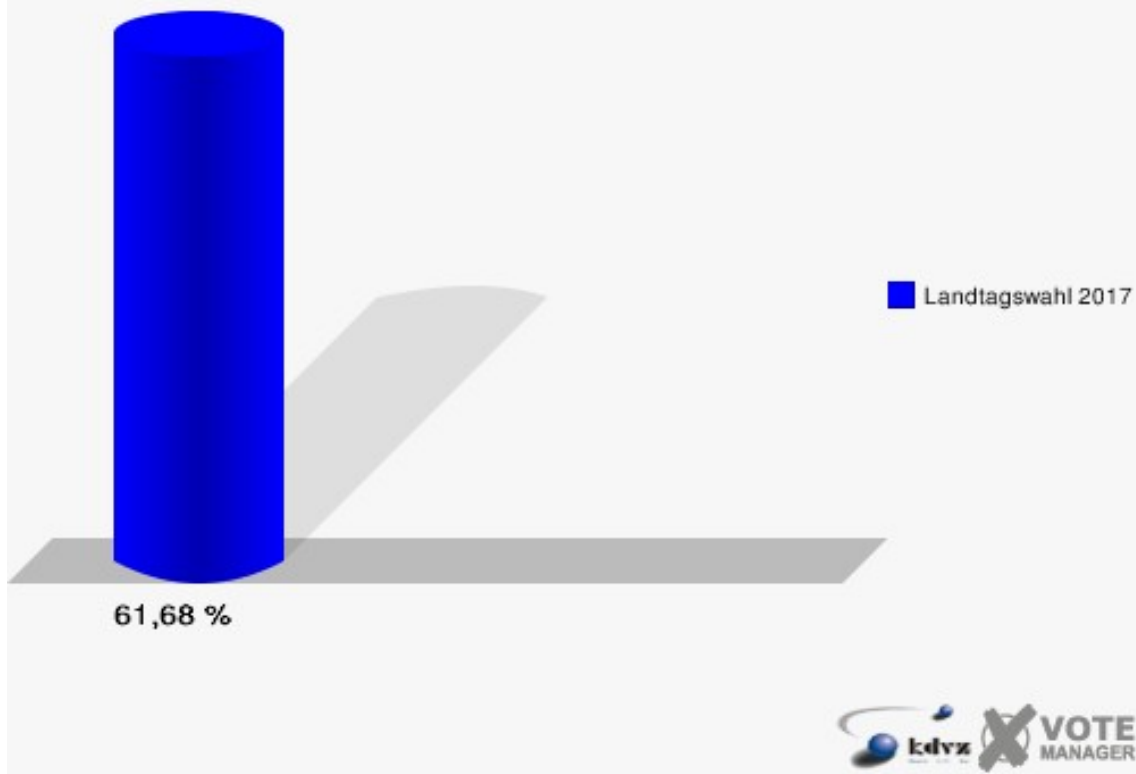


170-KGS Altendorf

| | Erststimmen | | Zweitstimmen | |
|---------------------------|-------------|---------|--------------|---------|
| Wahlberechtigte | 809 | | 809 | |
| Wähler/innen | 499 | 61,68 % | 499 | 61,68 % |
| ungültige Stimmen | 4 | 0,80 % | 7 | 1,40 % |
| gültige Stimmen | 495 | 99,20 % | 492 | 98,60 % |
| große Deters, SPD | 117 | 23,64 % | 98 | 19,92 % |
| Krauß, CDU | 268 | 54,14 % | 238 | 48,37 % |
| Windhuis, GRÜNE | 26 | 5,25 % | 24 | 4,88 % |
| Freynick, FDP | 39 | 7,88 % | 75 | 15,24 % |
| Weiler, PIRATEN | 2 | 0,40 % | 2 | 0,41 % |
| Lehmann, DIE LINKE | 14 | 2,83 % | 20 | 4,07 % |
| NPD | --- | --- | 0 | 0,00 % |
| Schon, Die PARTEI | 4 | 0,81 % | 3 | 0,61 % |
| FREIE WÄHLER | --- | --- | 3 | 0,61 % |
| BIG | --- | --- | 0 | 0,00 % |
| FBI/FWG | --- | --- | 0 | 0,00 % |
| ÖDP | --- | --- | 0 | 0,00 % |
| Plantiko, Volksabstimmung | 0 | 0,00 % | 0 | 0,00 % |
| TIERSCHUTZliste | --- | --- | 2 | 0,41 % |
| AD-Demokraten NRW | --- | --- | 0 | 0,00 % |
| Dr. Käding, AfD | 25 | 5,05 % | 23 | 4,67 % |
| AUFBRUCH C | --- | --- | 0 | 0,00 % |
| BGE | --- | --- | 0 | 0,00 % |
| DBD | --- | --- | 1 | 0,20 % |
| DKP | --- | --- | 0 | 0,00 % |
| ZENTRUM | --- | --- | 0 | 0,00 % |
| DIE RECHTE | --- | --- | 0 | 0,00 % |
| REP | --- | --- | 0 | 0,00 % |
| DIE VIOLETTEN | --- | --- | 2 | 0,41 % |
| JED | --- | --- | 0 | 0,00 % |
| MLPD | --- | --- | 0 | 0,00 % |
| PAN | --- | --- | 0 | 0,00 % |
| Gesundheitsforschung | --- | --- | 0 | 0,00 % |
| PARTEILOSE WG „BRD“ | --- | --- | 0 | 0,00 % |
| Schöner Leben | --- | --- | 0 | 0,00 % |
| V-Partei³ | --- | --- | 1 | 0,20 % |

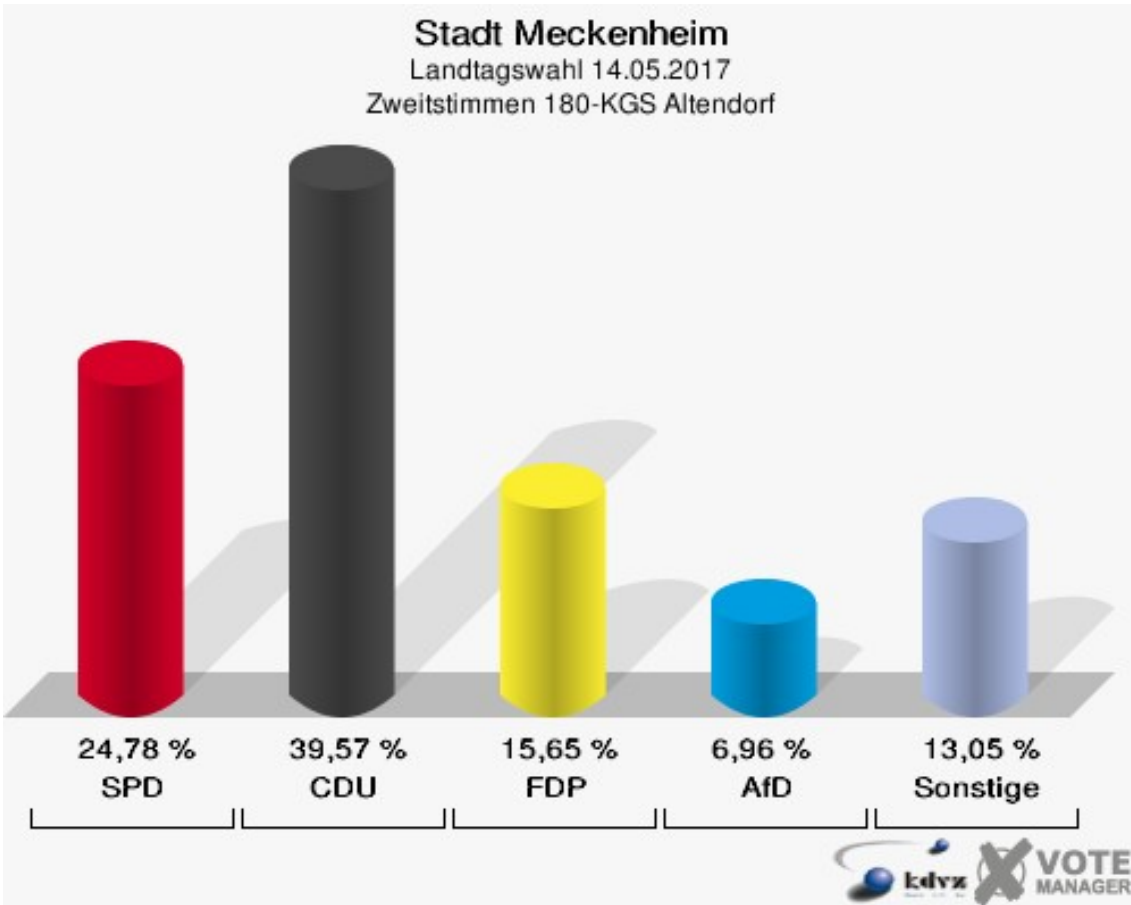
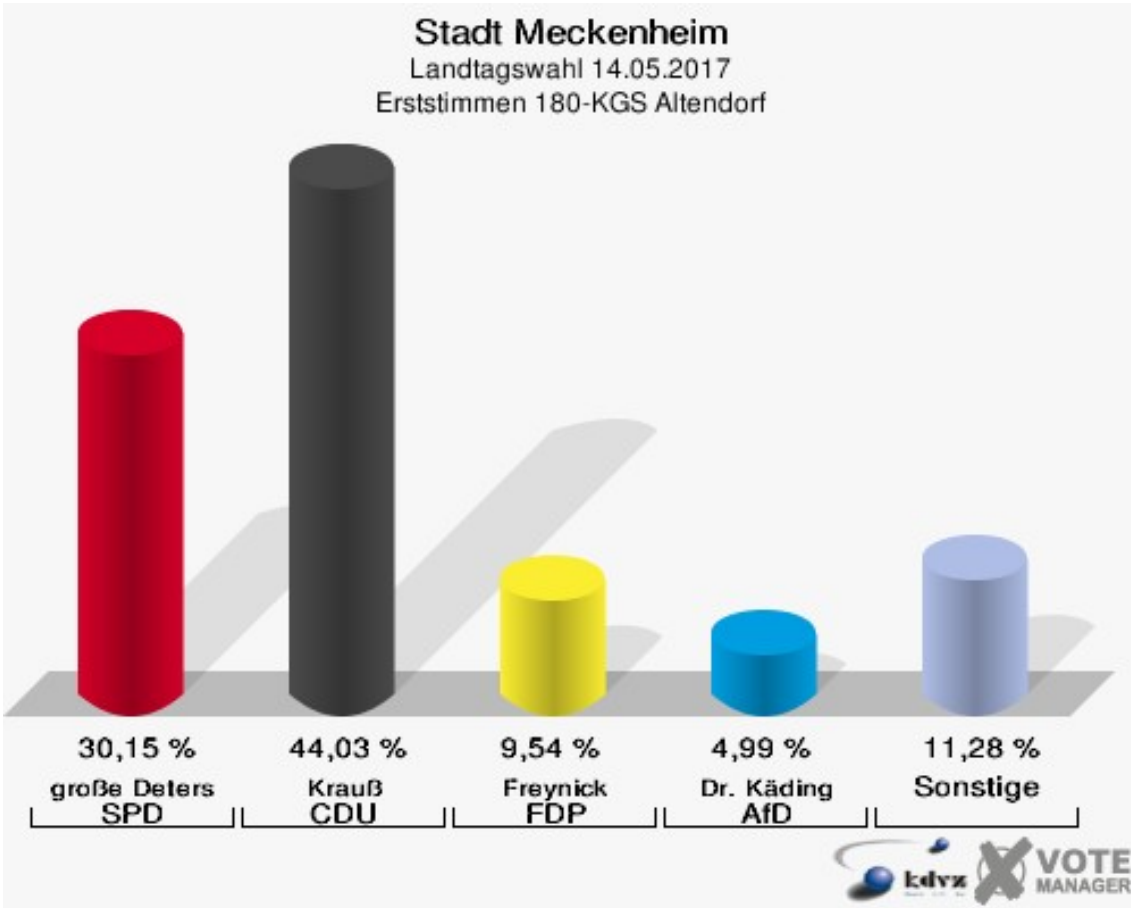


Stadt Meckenheim
Landtagswahl 14.05.2017
Wahlbeteiligung 170-KGS Altendorf

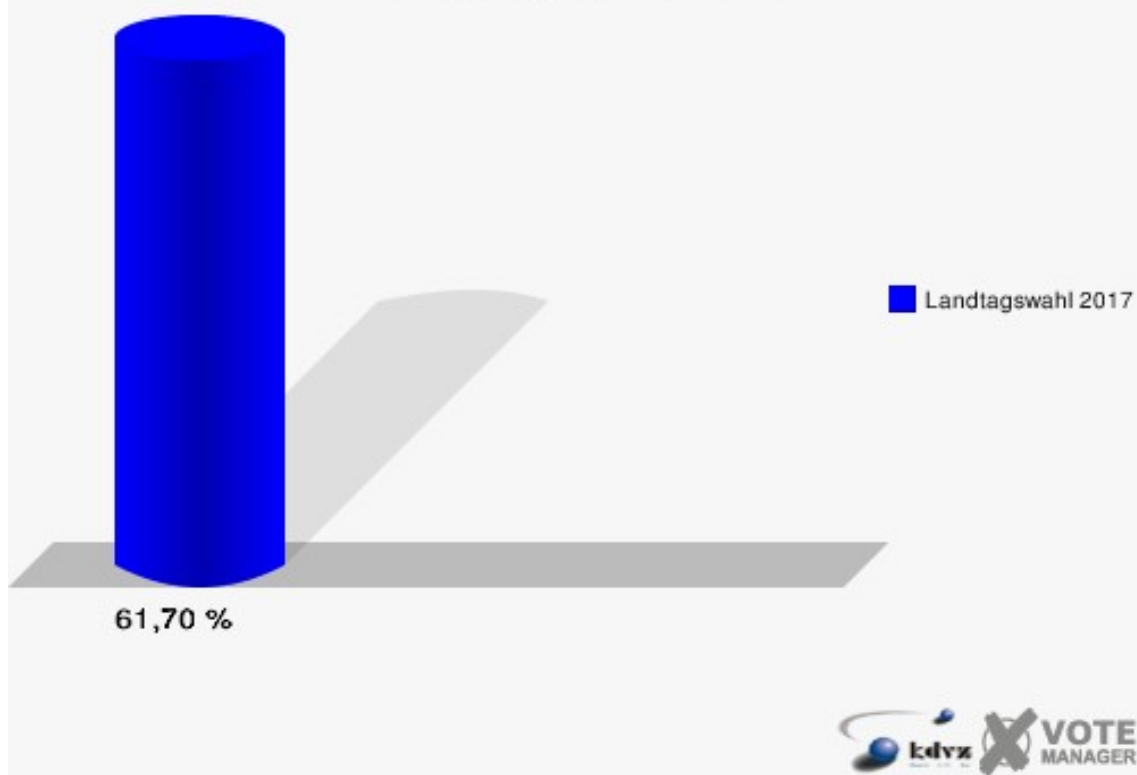


180-KGS Altendorf

| | Erststimmen | | Zweitstimmen | |
|---------------------------|-------------|---------|--------------|---------|
| Wahlberechtigte | 752 | | 752 | |
| Wähler/innen | 464 | 61,70 % | 464 | 61,70 % |
| ungültige Stimmen | 3 | 0,65 % | 4 | 0,86 % |
| gültige Stimmen | 461 | 99,35 % | 460 | 99,14 % |
| große Deters, SPD | 139 | 30,15 % | 114 | 24,78 % |
| Krauß, CDU | 203 | 44,03 % | 182 | 39,57 % |
| Windhuis, GRÜNE | 18 | 3,90 % | 21 | 4,57 % |
| Freynick, FDP | 44 | 9,54 % | 72 | 15,65 % |
| Weiler, PIRATEN | 8 | 1,74 % | 4 | 0,87 % |
| Lehmann, DIE LINKE | 17 | 3,69 % | 23 | 5,00 % |
| NPD | --- | --- | 0 | 0,00 % |
| Schon, Die PARTEI | 4 | 0,87 % | 1 | 0,22 % |
| FREIE WÄHLER | --- | --- | 1 | 0,22 % |
| BIG | --- | --- | 0 | 0,00 % |
| FBI/FWG | --- | --- | 0 | 0,00 % |
| ÖDP | --- | --- | 0 | 0,00 % |
| Plantiko, Volksabstimmung | 5 | 1,08 % | 2 | 0,43 % |
| TIERSCHUTZliste | --- | --- | 6 | 1,30 % |
| AD-Demokraten NRW | --- | --- | 0 | 0,00 % |
| Dr. Käding, AfD | 23 | 4,99 % | 32 | 6,96 % |
| AUFBRUCH C | --- | --- | 1 | 0,22 % |
| BGE | --- | --- | 0 | 0,00 % |
| DBD | --- | --- | 0 | 0,00 % |
| DKP | --- | --- | 0 | 0,00 % |
| ZENTRUM | --- | --- | 0 | 0,00 % |
| DIE RECHTE | --- | --- | 0 | 0,00 % |
| REP | --- | --- | 0 | 0,00 % |
| DIE VIOLETTEN | --- | --- | 0 | 0,00 % |
| JED | --- | --- | 1 | 0,22 % |
| MLPD | --- | --- | 0 | 0,00 % |
| PAN | --- | --- | 0 | 0,00 % |
| Gesundheitsforschung | --- | --- | 0 | 0,00 % |
| PARTEILOSE WG „BRD“ | --- | --- | 0 | 0,00 % |
| Schöner Leben | --- | --- | 0 | 0,00 % |
| V-Partei³ | --- | --- | 0 | 0,00 % |

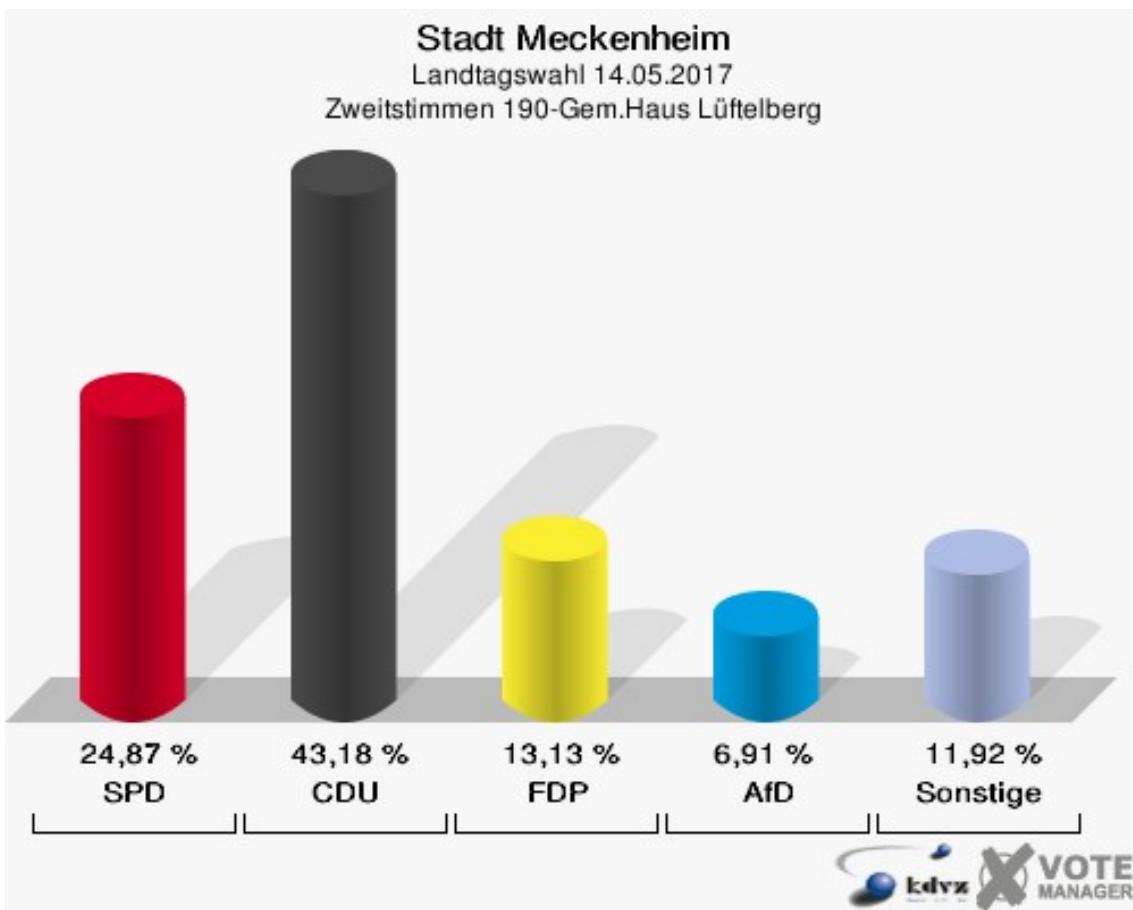
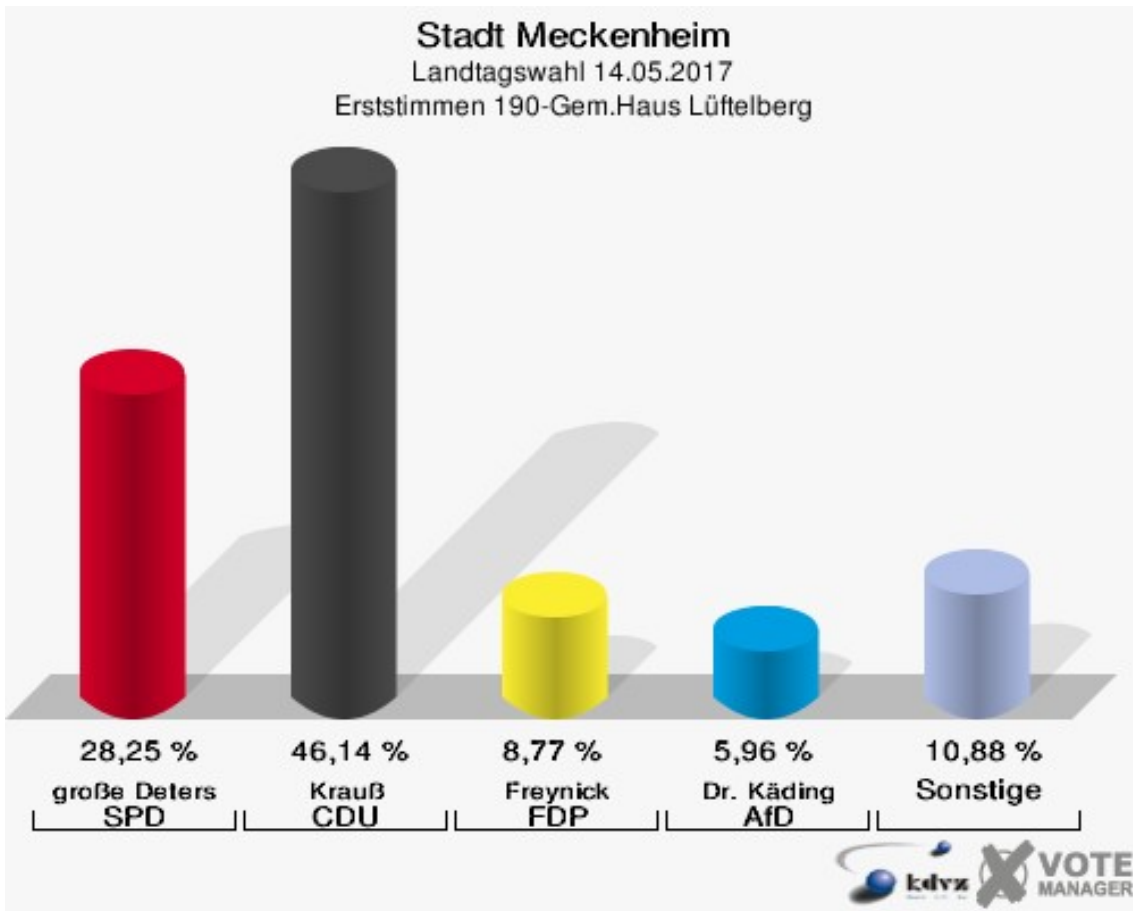


Stadt Meckenheim
Landtagswahl 14.05.2017
Wahlbeteiligung 180-KGS Altendorf

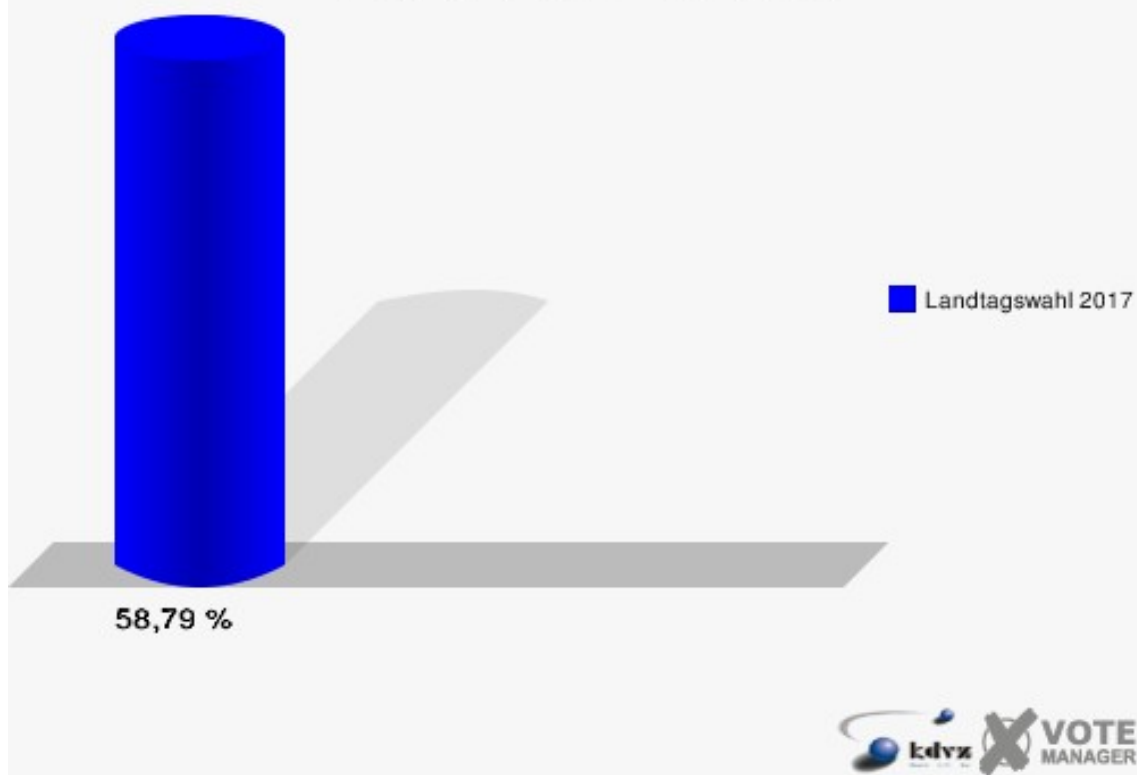


190-Gem.Haus Lüftelberg

| | Erststimmen | | Zweitstimmen | |
|---------------------------|-------------|---------|--------------|---------|
| Wahlberechtigte | 990 | | 990 | |
| Wähler/innen | 582 | 58,79 % | 582 | 58,79 % |
| ungültige Stimmen | 12 | 2,06 % | 3 | 0,52 % |
| gültige Stimmen | 570 | 97,94 % | 579 | 99,48 % |
| große Deters, SPD | 161 | 28,25 % | 144 | 24,87 % |
| Krauß, CDU | 263 | 46,14 % | 250 | 43,18 % |
| Windhuis, GRÜNE | 31 | 5,44 % | 22 | 3,80 % |
| Freynick, FDP | 50 | 8,77 % | 76 | 13,13 % |
| Weiler, PIRATEN | 11 | 1,93 % | 8 | 1,38 % |
| Lehmann, DIE LINKE | 13 | 2,28 % | 17 | 2,94 % |
| NPD | --- | --- | 2 | 0,35 % |
| Schon, Die PARTEI | 5 | 0,88 % | 2 | 0,35 % |
| FREIE WÄHLER | --- | --- | 4 | 0,69 % |
| BIG | --- | --- | 1 | 0,17 % |
| FBI/FWG | --- | --- | 0 | 0,00 % |
| ÖDP | --- | --- | 3 | 0,52 % |
| Plantiko, Volksabstimmung | 2 | 0,35 % | 2 | 0,35 % |
| TIERSCHUTZliste | --- | --- | 4 | 0,69 % |
| AD-Demokraten NRW | --- | --- | 1 | 0,17 % |
| Dr. Käding, AfD | 34 | 5,96 % | 40 | 6,91 % |
| AUFBRUCH C | --- | --- | 0 | 0,00 % |
| BGE | --- | --- | 0 | 0,00 % |
| DBD | --- | --- | 0 | 0,00 % |
| DKP | --- | --- | 0 | 0,00 % |
| ZENTRUM | --- | --- | 1 | 0,17 % |
| DIE RECHTE | --- | --- | 0 | 0,00 % |
| REP | --- | --- | 0 | 0,00 % |
| DIE VIOLETTEN | --- | --- | 1 | 0,17 % |
| JED | --- | --- | 0 | 0,00 % |
| MLPD | --- | --- | 0 | 0,00 % |
| PAN | --- | --- | 0 | 0,00 % |
| Gesundheitsforschung | --- | --- | 0 | 0,00 % |
| PARTEILOSE WG „BRD“ | --- | --- | 0 | 0,00 % |
| Schöner Leben | --- | --- | 1 | 0,17 % |
| V-Partei³ | --- | --- | 0 | 0,00 % |

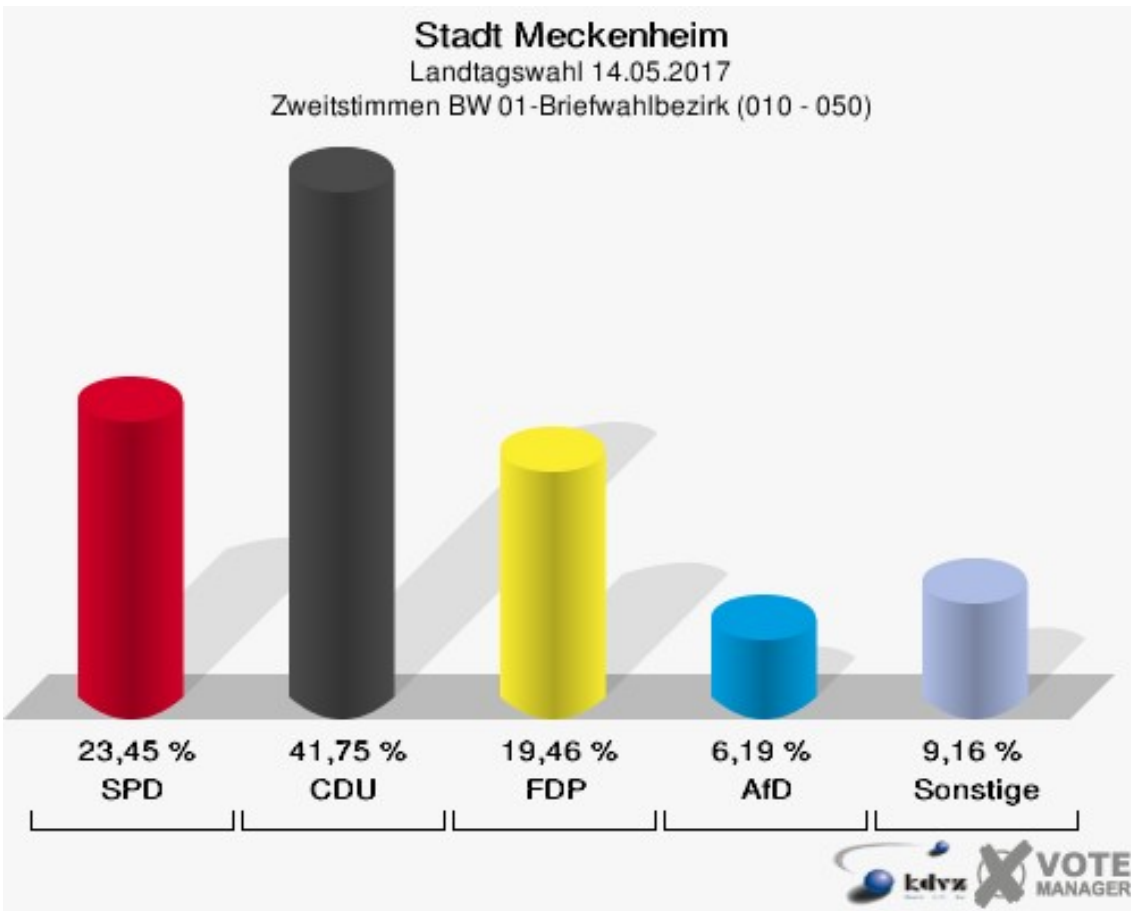
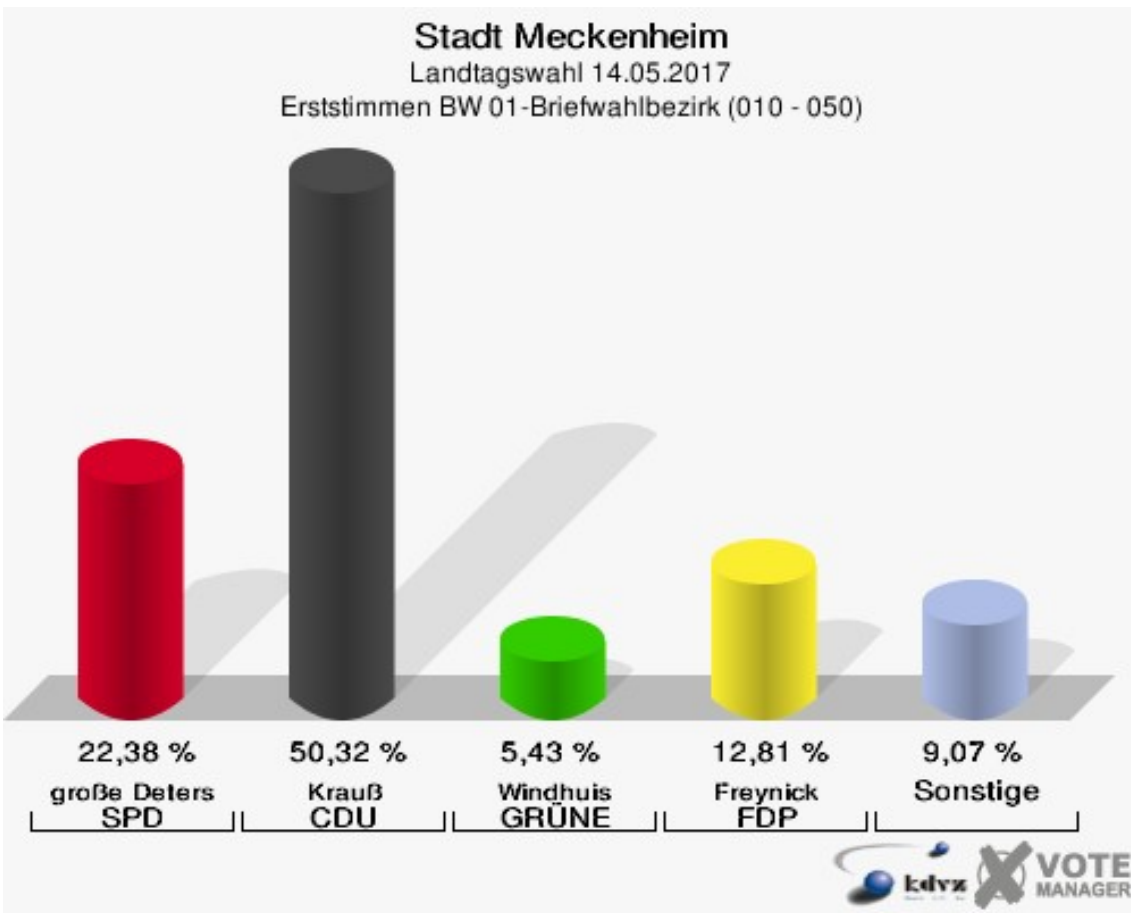


Stadt Meckenheim
Landtagswahl 14.05.2017
Wahlbeteiligung 190-Gem.Haus Lützelberg



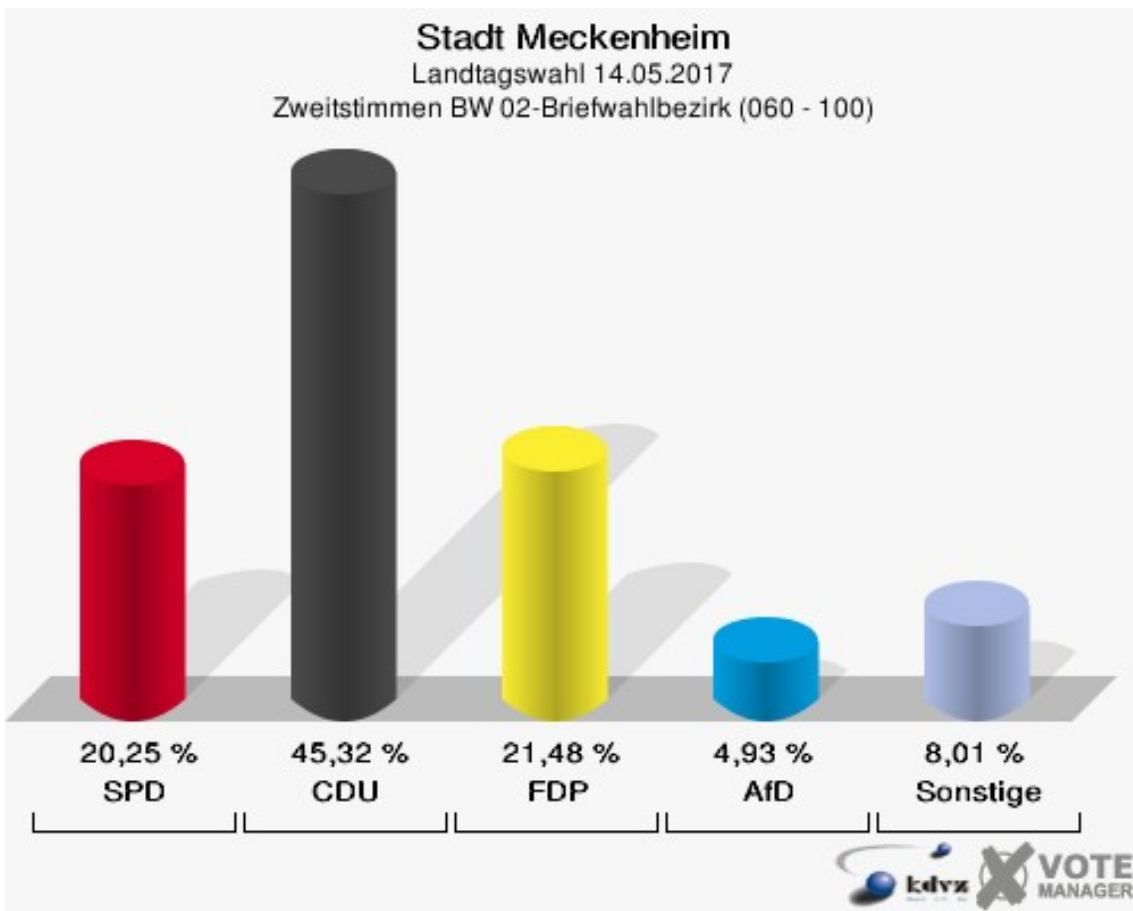
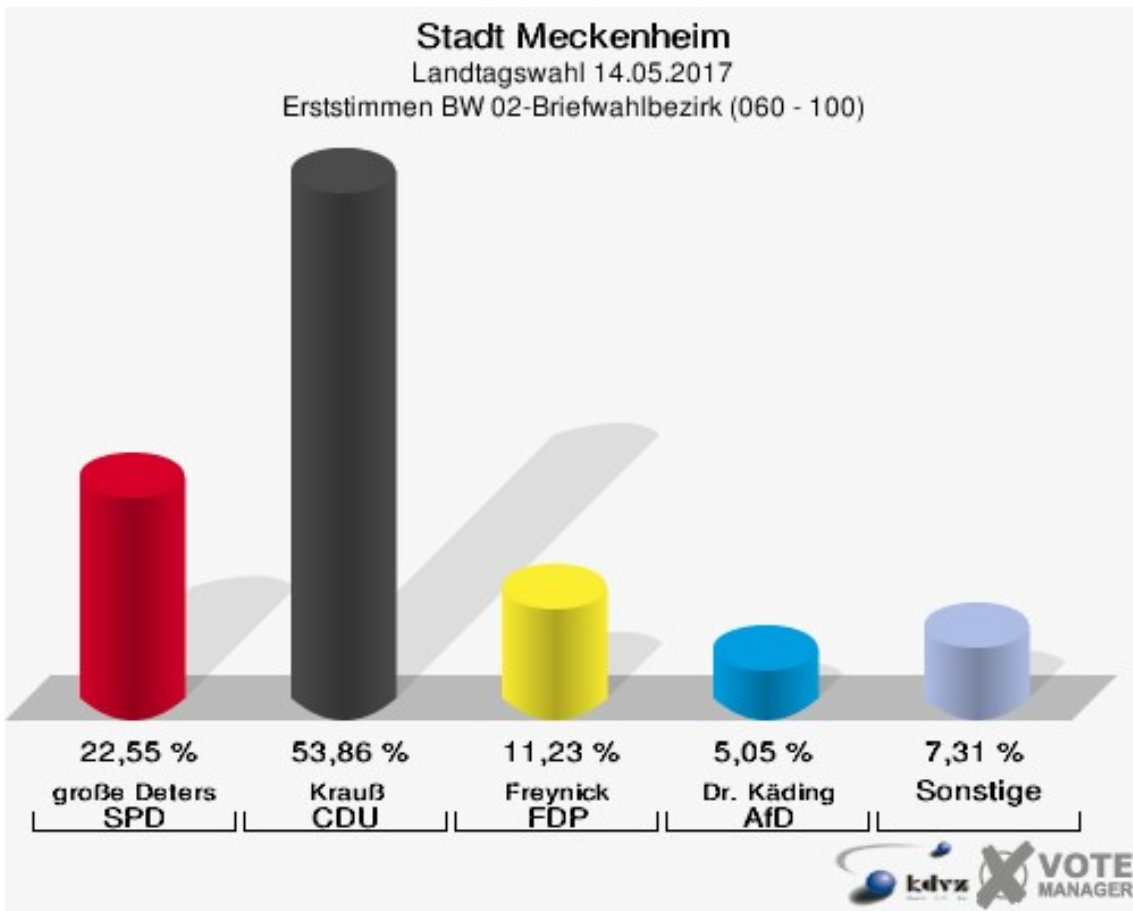
BW 01-Briefwahlbezirk (010 - 050)

| | Erststimmen | | Zweitstimmen | |
|---------------------------|-------------|---------|--------------|----------|
| Wähler/innen | 776 | | 776 | |
| ungültige Stimmen | 3 | 0,39 % | 0 | 0,00 % |
| gültige Stimmen | 773 | 99,61 % | 776 | 100,00 % |
| große Deters, SPD | 173 | 22,38 % | 182 | 23,45 % |
| Krauß, CDU | 389 | 50,32 % | 324 | 41,75 % |
| Windhuis, GRÜNE | 42 | 5,43 % | 32 | 4,12 % |
| Freynick, FDP | 99 | 12,81 % | 151 | 19,46 % |
| Weiler, PIRATEN | 6 | 0,78 % | 2 | 0,26 % |
| Lehmann, DIE LINKE | 20 | 2,59 % | 23 | 2,96 % |
| NPD | --- | --- | 0 | 0,00 % |
| Schon, Die PARTEI | 5 | 0,65 % | 2 | 0,26 % |
| FREIE WÄHLER | --- | --- | 2 | 0,26 % |
| BIG | --- | --- | 1 | 0,13 % |
| FBI/FWG | --- | --- | 0 | 0,00 % |
| ÖDP | --- | --- | 0 | 0,00 % |
| Plantiko, Volksabstimmung | 1 | 0,13 % | 1 | 0,13 % |
| TIERSCHUTZliste | --- | --- | 4 | 0,52 % |
| AD-Demokraten NRW | --- | --- | 2 | 0,26 % |
| Dr. Käding, AfD | 38 | 4,92 % | 48 | 6,19 % |
| AUFBRUCH C | --- | --- | 1 | 0,13 % |
| BGE | --- | --- | 1 | 0,13 % |
| DBD | --- | --- | 0 | 0,00 % |
| DKP | --- | --- | 0 | 0,00 % |
| ZENTRUM | --- | --- | 0 | 0,00 % |
| DIE RECHTE | --- | --- | 0 | 0,00 % |
| REP | --- | --- | 0 | 0,00 % |
| DIE VIOLETTEN | --- | --- | 0 | 0,00 % |
| JED | --- | --- | 0 | 0,00 % |
| MLPD | --- | --- | 0 | 0,00 % |
| PAN | --- | --- | 0 | 0,00 % |
| Gesundheitsforschung | --- | --- | 0 | 0,00 % |
| PARTEILOSE WG „BRD“ | --- | --- | 0 | 0,00 % |
| Schöner Leben | --- | --- | 0 | 0,00 % |
| V-Partei³ | --- | --- | 0 | 0,00 % |



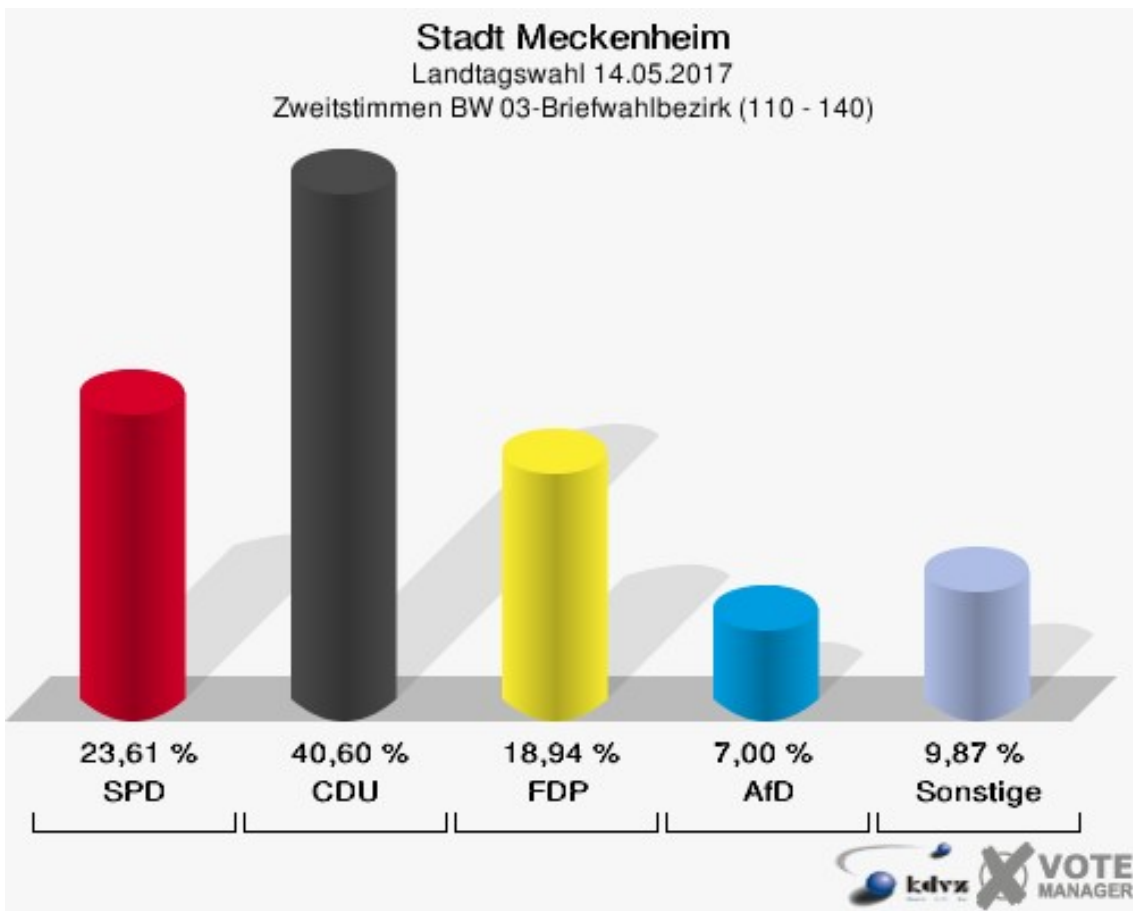
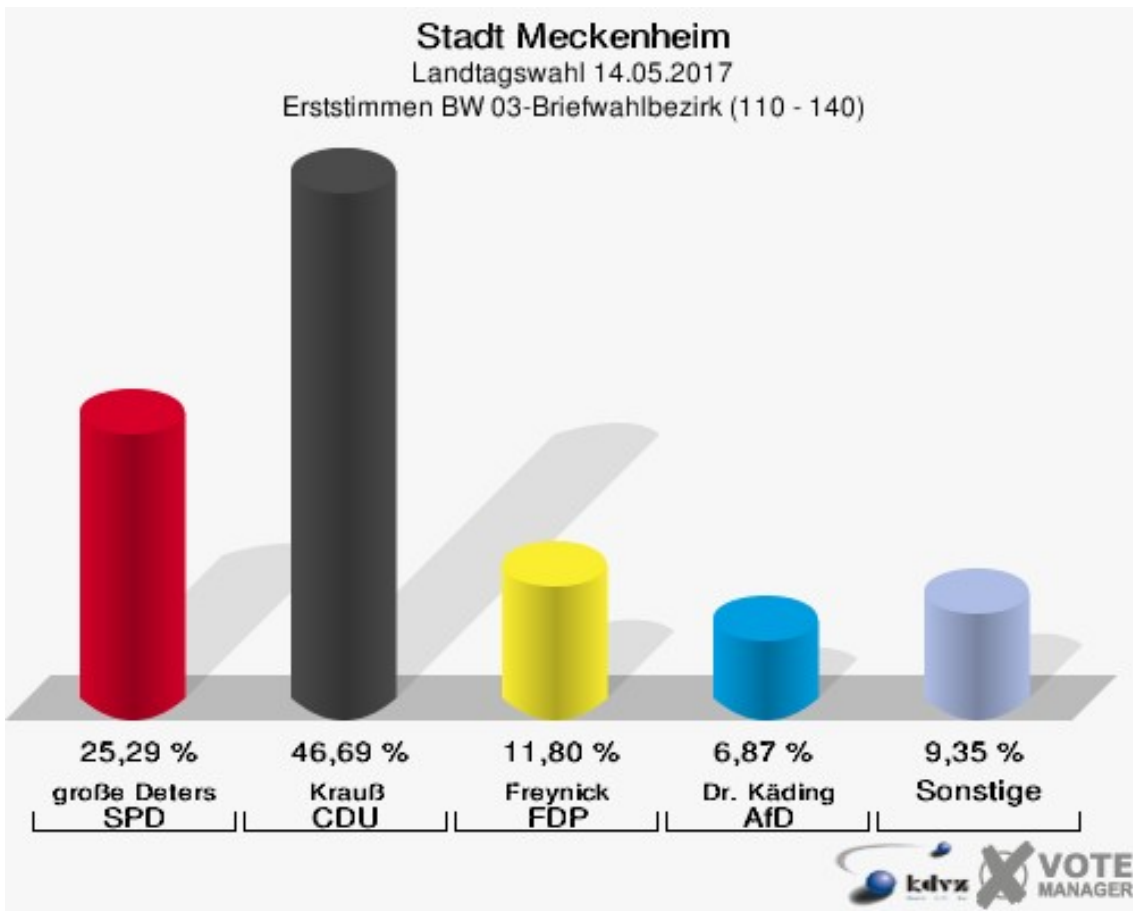
BW 02-Briefwahlbezirk (060 - 100)

| | Erststimmen | | Zweitstimmen | |
|---------------------------|-------------|---------|--------------|---------|
| | | | | |
| Wähler/innen | 976 | | 976 | |
| ungültige Stimmen | 5 | 0,51 % | 3 | 0,31 % |
| gültige Stimmen | 971 | 99,49 % | 973 | 99,69 % |
| große Deters, SPD | 219 | 22,55 % | 197 | 20,25 % |
| Krauß, CDU | 523 | 53,86 % | 441 | 45,32 % |
| Windhuis, GRÜNE | 38 | 3,91 % | 40 | 4,11 % |
| Freynick, FDP | 109 | 11,23 % | 209 | 21,48 % |
| Weiler, PIRATEN | 6 | 0,62 % | 2 | 0,21 % |
| Lehmann, DIE LINKE | 16 | 1,65 % | 18 | 1,85 % |
| NPD | --- | --- | 0 | 0,00 % |
| Schon, Die PARTEI | 5 | 0,51 % | 1 | 0,10 % |
| FREIE WÄHLER | --- | --- | 3 | 0,31 % |
| BIG | --- | --- | 0 | 0,00 % |
| FBI/FWG | --- | --- | 1 | 0,10 % |
| ÖDP | --- | --- | 1 | 0,10 % |
| Plantiko, Volksabstimmung | 6 | 0,62 % | 4 | 0,41 % |
| TIERSCHUTZliste | --- | --- | 2 | 0,21 % |
| AD-Demokraten NRW | --- | --- | 1 | 0,10 % |
| Dr. Käding, AfD | 49 | 5,05 % | 48 | 4,93 % |
| AUFBRUCH C | --- | --- | 1 | 0,10 % |
| BGE | --- | --- | 0 | 0,00 % |
| DBD | --- | --- | 0 | 0,00 % |
| DKP | --- | --- | 0 | 0,00 % |
| ZENTRUM | --- | --- | 1 | 0,10 % |
| DIE RECHTE | --- | --- | 0 | 0,00 % |
| REP | --- | --- | 0 | 0,00 % |
| DIE VIOLETTEN | --- | --- | 0 | 0,00 % |
| JED | --- | --- | 0 | 0,00 % |
| MLPD | --- | --- | 0 | 0,00 % |
| PAN | --- | --- | 0 | 0,00 % |
| Gesundheitsforschung | --- | --- | 0 | 0,00 % |
| PARTEILOSE WG „BRD“ | --- | --- | 0 | 0,00 % |
| Schöner Leben | --- | --- | 0 | 0,00 % |
| V-Partei³ | --- | --- | 3 | 0,31 % |



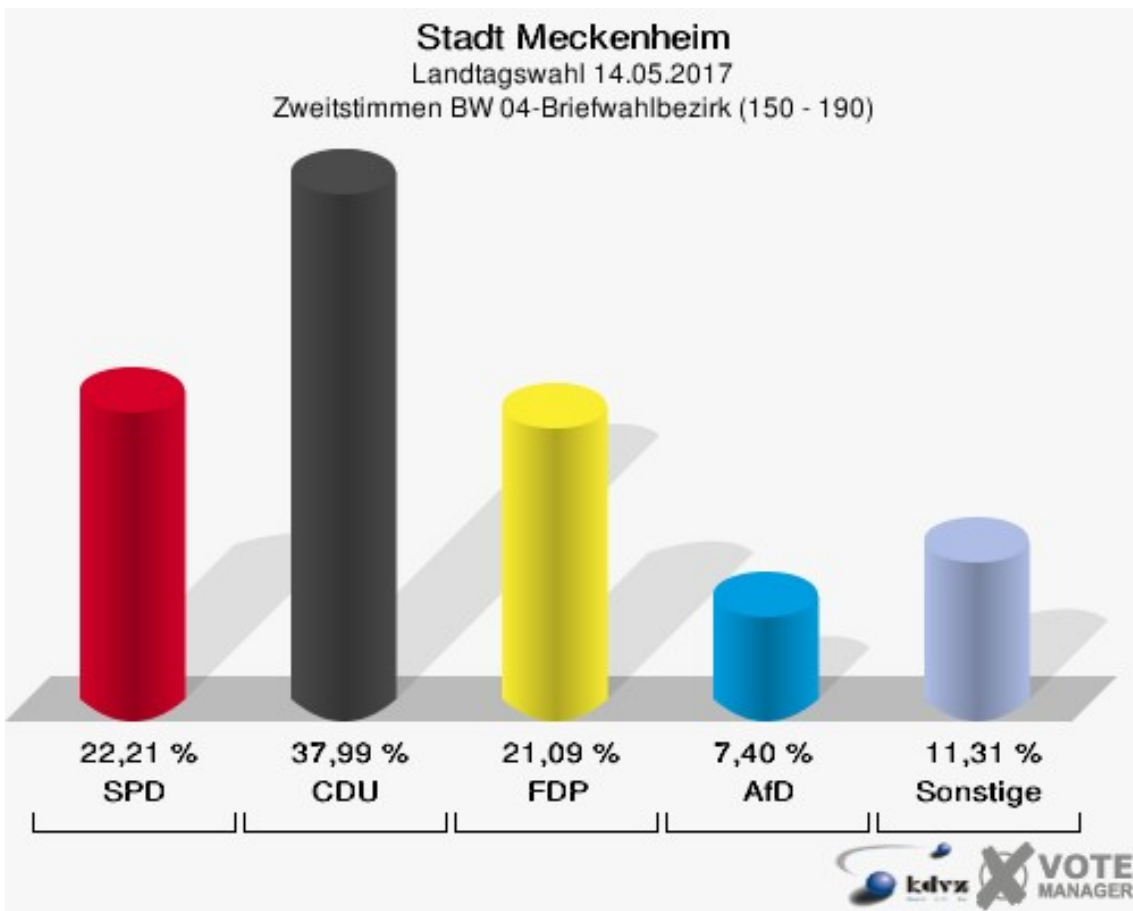
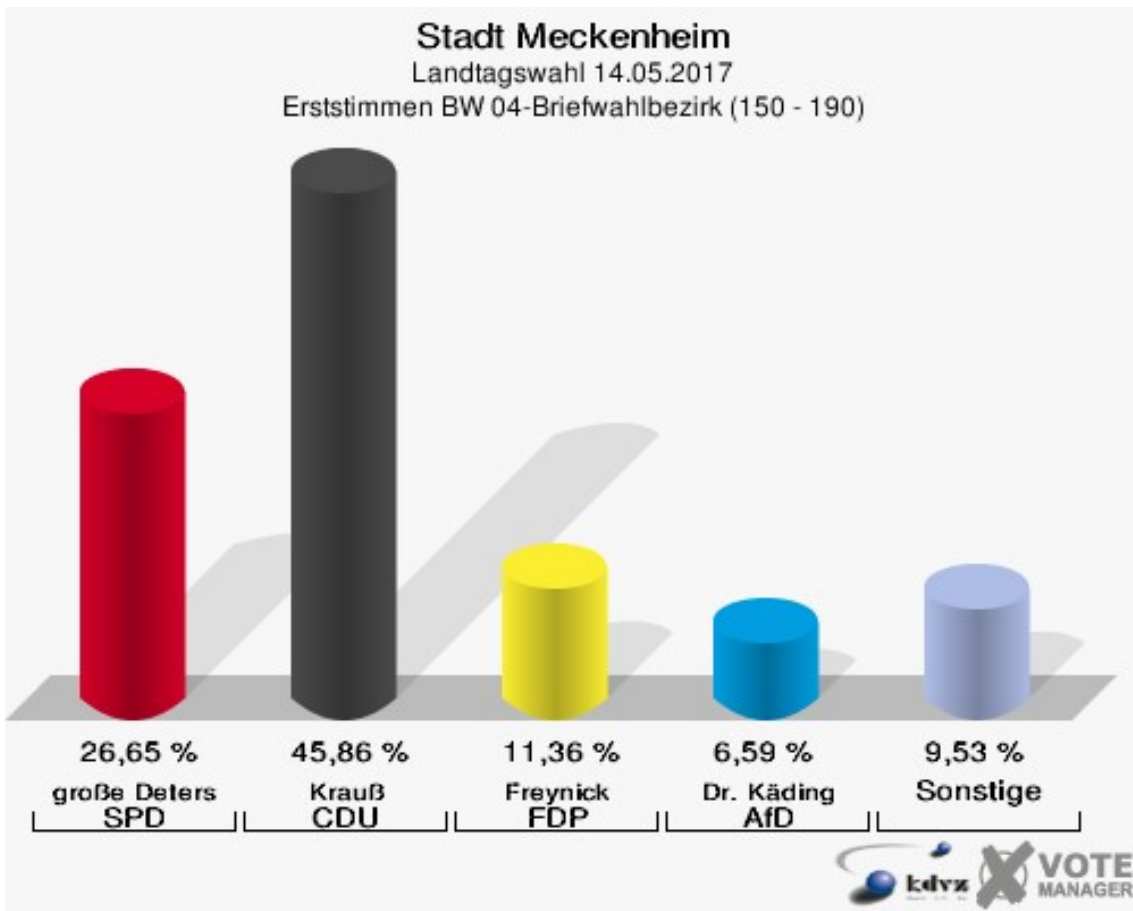
BW 03-Briefwahlbezirk (110 - 140)

| | Erststimmen | | Zweitstimmen | |
|---------------------------|-------------|---------|--------------|---------|
| Wähler/innen | 774 | | 774 | |
| ungültige Stimmen | 3 | 0,39 % | 3 | 0,39 % |
| gültige Stimmen | 771 | 99,61 % | 771 | 99,61 % |
| große Deters, SPD | 195 | 25,29 % | 182 | 23,61 % |
| Krauß, CDU | 360 | 46,69 % | 313 | 40,60 % |
| Windhuis, GRÜNE | 38 | 4,93 % | 33 | 4,28 % |
| Freynick, FDP | 91 | 11,80 % | 146 | 18,94 % |
| Weiler, PIRATEN | 8 | 1,04 % | 5 | 0,65 % |
| Lehmann, DIE LINKE | 16 | 2,08 % | 16 | 2,08 % |
| NPD | --- | --- | 0 | 0,00 % |
| Schon, Die PARTEI | 5 | 0,65 % | 1 | 0,13 % |
| FREIE WÄHLER | --- | --- | 3 | 0,39 % |
| BIG | --- | --- | 2 | 0,26 % |
| FBI/FWG | --- | --- | 0 | 0,00 % |
| ÖDP | --- | --- | 2 | 0,26 % |
| Plantiko, Volksabstimmung | 5 | 0,65 % | 5 | 0,65 % |
| TIERSCHUTZliste | --- | --- | 6 | 0,78 % |
| AD-Demokraten NRW | --- | --- | 1 | 0,13 % |
| Dr. Käding, AfD | 53 | 6,87 % | 54 | 7,00 % |
| AUFBRUCH C | --- | --- | 0 | 0,00 % |
| BGE | --- | --- | 1 | 0,13 % |
| DBD | --- | --- | 1 | 0,13 % |
| DKP | --- | --- | 0 | 0,00 % |
| ZENTRUM | --- | --- | 0 | 0,00 % |
| DIE RECHTE | --- | --- | 0 | 0,00 % |
| REP | --- | --- | 0 | 0,00 % |
| DIE VIOLETTEN | --- | --- | 0 | 0,00 % |
| JED | --- | --- | 0 | 0,00 % |
| MLPD | --- | --- | 0 | 0,00 % |
| PAN | --- | --- | 0 | 0,00 % |
| Gesundheitsforschung | --- | --- | 0 | 0,00 % |
| PARTEILOSE WG „BRD“ | --- | --- | 0 | 0,00 % |
| Schöner Leben | --- | --- | 0 | 0,00 % |
| V-Partei³ | --- | --- | 0 | 0,00 % |



BW 04-Briefwahlbezirk (150 - 190)

| | Erststimmen | | Zweitstimmen | |
|---------------------------|-------------|---------|--------------|---------|
| Wähler/innen | 721 | | 721 | |
| ungültige Stimmen | 8 | 1,11 % | 5 | 0,69 % |
| gültige Stimmen | 713 | 98,89 % | 716 | 99,31 % |
| große Deters, SPD | 190 | 26,65 % | 159 | 22,21 % |
| Krauß, CDU | 327 | 45,86 % | 272 | 37,99 % |
| Windhuis, GRÜNE | 34 | 4,77 % | 46 | 6,42 % |
| Freynick, FDP | 81 | 11,36 % | 151 | 21,09 % |
| Weiler, PIRATEN | 7 | 0,98 % | 3 | 0,42 % |
| Lehmann, DIE LINKE | 19 | 2,66 % | 20 | 2,79 % |
| NPD | --- | --- | 1 | 0,14 % |
| Schon, Die PARTEI | 6 | 0,84 % | 5 | 0,70 % |
| FREIE WÄHLER | --- | --- | 3 | 0,42 % |
| BIG | --- | --- | 0 | 0,00 % |
| FBI/FWG | --- | --- | 0 | 0,00 % |
| ÖDP | --- | --- | 0 | 0,00 % |
| Plantiko, Volksabstimmung | 2 | 0,28 % | 0 | 0,00 % |
| TIERSCHUTZliste | --- | --- | 1 | 0,14 % |
| AD-Demokraten NRW | --- | --- | 1 | 0,14 % |
| Dr. Käding, AfD | 47 | 6,59 % | 53 | 7,40 % |
| AUFBRUCH C | --- | --- | 0 | 0,00 % |
| BGE | --- | --- | 0 | 0,00 % |
| DBD | --- | --- | 0 | 0,00 % |
| DKP | --- | --- | 0 | 0,00 % |
| ZENTRUM | --- | --- | 1 | 0,14 % |
| DIE RECHTE | --- | --- | 0 | 0,00 % |
| REP | --- | --- | 0 | 0,00 % |
| DIE VIOLETTEN | --- | --- | 0 | 0,00 % |
| JED | --- | --- | 0 | 0,00 % |
| MLPD | --- | --- | 0 | 0,00 % |
| PAN | --- | --- | 0 | 0,00 % |
| Gesundheitsforschung | --- | --- | 0 | 0,00 % |
| PARTEILOSE WG „BRD“ | --- | --- | 0 | 0,00 % |
| Schöner Leben | --- | --- | 0 | 0,00 % |
| V-Partei³ | --- | --- | 0 | 0,00 % |



Übersicht Stimmbezirke

Stadt Meckenheim
Landtagswahl 14.05.2017
Zusammenstellung der Ergebnisse nach Stimmbezirken - Erststimmen -

| Stimmbezirk | Schnell- meldungen | Wahlbe- rechtigte | Wähler | gültig | große Deters SPD | Krauß CDU | Windhuis GRÜNE | Freynick FDP | Weiler PIRATEN | Lehmann DIE LINKE | Schon Die PARTEI | Plantiko Volksabstim- mung | Dr. Käding AfD |
|---|-----------------------|----------------------|---------|----------|---------------------|----------------|-------------------|-----------------|-------------------|----------------------|---------------------|----------------------------------|-------------------|
| 010 Evangelische Grundschule | 1 von 1 | 1.180 | 598 | 588 | 140 | 287 | 26 | 71 | 6 | 19 | 10 | 1 | 28 |
| | | | 50,68 % | 98,33 % | 23,81 % | 48,81 % | 4,42 % | 12,07 % | 1,02 % | 3,23 % | 1,70 % | 0,17 % | 4,76 % |
| 020 Seniorenhaus St. Josef | 1 von 1 | 1.136 | 589 | 574 | 137 | 283 | 20 | 55 | 8 | 17 | 5 | 0 | 49 |
| | | | 51,85 % | 97,45 % | 23,87 % | 49,30 % | 3,48 % | 9,58 % | 1,39 % | 2,96 % | 0,87 % | 0,00 % | 8,54 % |
| 030 Sitzungsräume | 1 von 1 | 908 | 404 | 395 | 115 | 167 | 29 | 38 | 3 | 16 | 0 | 2 | 25 |
| | | | 44,49 % | 97,77 % | 29,11 % | 42,28 % | 7,34 % | 9,62 % | 0,76 % | 4,05 % | 0,00 % | 0,51 % | 6,33 % |
| 040-Sitzungsräume | 1 von 1 | 752 | 315 | 306 | 90 | 111 | 12 | 29 | 1 | 18 | 2 | 1 | 42 |
| | | | 41,89 % | 97,14 % | 29,41 % | 36,27 % | 3,92 % | 9,48 % | 0,33 % | 5,88 % | 0,65 % | 0,33 % | 13,73 % |
| 050-Evangelische Grundschule | 1 von 1 | 985 | 508 | 504 | 132 | 228 | 25 | 49 | 2 | 25 | 2 | 2 | 39 |
| | | | 51,57 % | 99,21 % | 26,19 % | 45,24 % | 4,96 % | 9,72 % | 0,40 % | 4,96 % | 0,40 % | 0,40 % | 7,74 % |
| 060-Evangelische Grundschule | 1 von 1 | 894 | 494 | 494 | 131 | 242 | 24 | 46 | 8 | 17 | 2 | 1 | 23 |
| | | | 55,26 % | 100,00 % | 26,52 % | 48,99 % | 4,86 % | 9,31 % | 1,62 % | 3,44 % | 0,40 % | 0,20 % | 4,66 % |
| 070-Kindergarten Son- nengarten | 1 von 1 | 1.174 | 649 | 644 | 162 | 283 | 19 | 86 | 7 | 24 | 9 | 5 | 49 |
| | | | 55,28 % | 99,23 % | 25,16 % | 43,94 % | 2,95 % | 13,35 % | 1,09 % | 3,73 % | 1,40 % | 0,78 % | 7,61 % |
| 080-Evangelische Kirchengemeinde Meckenheim | 1 von 1 | 1.142 | 572 | 565 | 137 | 255 | 19 | 59 | 9 | 28 | 9 | 3 | 46 |
| | | | 50,09 % | 98,78 % | 24,25 % | 45,13 % | 3,36 % | 10,44 % | 1,59 % | 4,96 % | 1,59 % | 0,53 % | 8,14 % |
| 090-T.-Heuss-Real- schule | 1 von 1 | 876 | 516 | 511 | 106 | 275 | 19 | 53 | 6 | 9 | 2 | 2 | 39 |
| | | | 58,90 % | 99,03 % | 20,74 % | 53,82 % | 3,72 % | 10,37 % | 1,17 % | 1,76 % | 0,39 % | 0,39 % | 7,63 % |
| 100-T.-Heuss-Real- schule | 1 von 1 | 909 | 486 | 480 | 135 | 256 | 18 | 35 | 2 | 9 | 4 | 0 | 21 |
| | | | 53,47 % | 98,77 % | 28,12 % | 53,33 % | 3,75 % | 7,29 % | 0,42 % | 1,88 % | 0,83 % | 0,00 % | 4,38 % |
| 110-T.-Heuss-Real- schule | 1 von 1 | 985 | 548 | 541 | 150 | 235 | 27 | 70 | 5 | 13 | 5 | 0 | 36 |
| | | | 55,63 % | 98,72 % | 27,73 % | 43,44 % | 4,99 % | 12,94 % | 0,92 % | 2,40 % | 0,92 % | 0,00 % | 6,65 % |
| 120-T.-Heuss-Real- schule | 1 von 1 | 927 | 551 | 546 | 153 | 259 | 23 | 51 | 6 | 17 | 4 | 3 | 30 |
| | | | 59,44 % | 99,09 % | 28,02 % | 47,44 % | 4,21 % | 9,34 % | 1,10 % | 3,11 % | 0,73 % | 0,55 % | 5,49 % |
| 130-KGS Merl | 1 von 1 | 1.343 | 812 | 805 | 198 | 369 | 32 | 84 | 8 | 29 | 10 | 11 | 64 |
| | | | 60,46 % | 99,14 % | 24,60 % | 45,84 % | 3,98 % | 10,43 % | 0,99 % | 3,60 % | 1,24 % | 1,37 % | 7,95 % |
| 140-GGS Merl | 1 von 1 | 1.022 | 442 | 437 | 130 | 171 | 24 | 53 | 7 | 15 | 2 | 2 | 33 |
| | | | 43,25 % | 98,87 % | 29,75 % | 39,13 % | 5,49 % | 12,13 % | 1,60 % | 3,43 % | 0,46 % | 0,46 % | 7,55 % |
| 150-GGS Merl | 1 von 1 | 962 | 475 | 466 | 122 | 216 | 18 | 52 | 5 | 18 | 4 | 1 | 30 |
| | | | 49,38 % | 98,11 % | 26,18 % | 46,35 % | 3,86 % | 11,16 % | 1,07 % | 3,86 % | 0,86 % | 0,21 % | 6,44 % |
| 160-GGS Merl | 1 von 1 | 856 | 455 | 452 | 142 | 204 | 21 | 43 | 4 | 13 | 3 | 0 | 22 |
| | | | 53,15 % | 99,34 % | 31,42 % | 45,13 % | 4,65 % | 9,51 % | 0,88 % | 2,88 % | 0,66 % | 0,00 % | 4,87 % |
| 170-KGS Altendorf | 1 von 1 | 809 | 499 | 495 | 117 | 268 | 26 | 39 | 2 | 14 | 4 | 0 | 25 |
| | | | 61,68 % | 99,20 % | 23,64 % | 54,14 % | 5,25 % | 7,88 % | 0,40 % | 2,83 % | 0,81 % | 0,00 % | 5,05 % |

| Stimmbezirk | Schnell- meldungen | Wahlbe- rechtigte | Wähler | gültig | große Deters SPD | Krauß CDU | Windhuis GRÜNE | Freynick FDP | Weiler PIRATEN | Lehmann DIE LINKE | Schon Die PARTEI | Plantiko Volksabstim- mung | Dr. Käding AfD |
|--|-----------------------|----------------------|---------|---------|---------------------|----------------|-------------------|-----------------|-------------------|----------------------|---------------------|----------------------------------|-------------------|
| 180-KGS Altendorf | 1 von 1 | 752 | 464 | 461 | 139 | 203 | 18 | 44 | 8 | 17 | 4 | 5 | 23 |
| | | | 61,70 % | 99,35 % | 30,15 % | 44,03 % | 3,90 % | 9,54 % | 1,74 % | 3,69 % | 0,87 % | 1,08 % | 4,99 % |
| 190-Gem.Haus Lüftel- berg | 1 von 1 | 990 | 582 | 570 | 161 | 263 | 31 | 50 | 11 | 13 | 5 | 2 | 34 |
| | | | 58,79 % | 97,94 % | 28,25 % | 46,14 % | 5,44 % | 8,77 % | 1,93 % | 2,28 % | 0,88 % | 0,35 % | 5,96 % |
| BW 01-Briefwahlbezirk (010 - 050) | 1 von 1 | 0 | 776 | 773 | 173 | 389 | 42 | 99 | 6 | 20 | 5 | 1 | 38 |
| | | | | 99,61 % | 22,38 % | 50,32 % | 5,43 % | 12,81 % | 0,78 % | 2,59 % | 0,65 % | 0,13 % | 4,92 % |
| BW 02-Briefwahlbezirk (060 - 100) | 1 von 1 | 0 | 976 | 971 | 219 | 523 | 38 | 109 | 6 | 16 | 5 | 6 | 49 |
| | | | | 99,49 % | 22,55 % | 53,86 % | 3,91 % | 11,23 % | 0,62 % | 1,65 % | 0,51 % | 0,62 % | 5,05 % |
| BW 03-Briefwahlbezirk (110 - 140) | 1 von 1 | 0 | 774 | 771 | 195 | 360 | 38 | 91 | 8 | 16 | 5 | 5 | 53 |
| | | | | 99,61 % | 25,29 % | 46,69 % | 4,93 % | 11,80 % | 1,04 % | 2,08 % | 0,65 % | 0,65 % | 6,87 % |
| BW 04-Briefwahlbezirk (150 - 190) | 1 von 1 | 0 | 721 | 713 | 190 | 327 | 34 | 81 | 7 | 19 | 6 | 2 | 47 |
| | | | | 98,89 % | 26,65 % | 45,86 % | 4,77 % | 11,36 % | 0,98 % | 2,66 % | 0,84 % | 0,28 % | 6,59 % |
| Stadt Meckenheim | 23 von 23 | 18.602 | 13.206 | 13.062 | 3.374 | 6.174 | 583 | 1.387 | 135 | 402 | 107 | 55 | 845 |
| | | | 70,99 % | 98,91 % | 25,83 % | 47,27 % | 4,46 % | 10,62 % | 1,03 % | 3,08 % | 0,82 % | 0,42 % | 6,47 % |

Stadt Meckenheim
Landtagswahl 14.05.2017
Zusammenstellung der Ergebnisse nach Stimmbezirken - Zweitstimmen -
























| Stimmbezirk | Schnell- meldungen | Wahlbe- rechtigte | Wähler | gültig | SPD | CDU | GRÜNE | FDP | PIRATEN | DIE LINKE | NPD | Die PAR- TEI | FREIE WÄHLER | BIG | FBI/FWG | ÖDP | Volksab- stimmung | TIERSCHUTZ- |
|--|-----------------------|----------------------|---------|---------|---------|----------------|--------|---------|---------|-----------|--------|-----------------|-----------------|--------|---------|--------|----------------------|-------------|
| 010 Evangeli- sche Grund- schule | 1 von 1 | 1.180 | 598 | 591 | 134 | 236 | 29 | 117 | 4 | 21 | 4 | 8 | 2 | 0 | 0 | 0 | 2 | 0 |
| | | | 50,68 % | 98,83 % | 22,67 % | 39,93 % | 4,91 % | 19,80 % | 0,68 % | 3,55 % | 0,68 % | 1,35 % | 0,34 % | 0,00 % | 0,00 % | 0,00 % | 0,34 % | 0,00 % |
| 020 Senioren- haus St. Josef | 1 von 1 | 1.136 | 589 | 567 | 120 | 244 | 24 | 88 | 8 | 16 | 5 | 5 | 3 | 0 | 1 | 1 | 1 | 2 |
| | | | 51,85 % | 96,26 % | 21,16 % | 43,03 % | 4,23 % | 15,52 % | 1,41 % | 2,82 % | 0,88 % | 0,88 % | 0,53 % | 0,00 % | 0,18 % | 0,18 % | 0,18 % | 0,35 % |
| 030 Sitzungs- räume | 1 von 1 | 908 | 404 | 393 | 106 | 147 | 27 | 53 | 6 | 20 | 2 | 1 | 2 | 1 | 0 | 0 | 0 | 1 |
| | | | 44,49 % | 97,28 % | 26,97 % | 37,40 % | 6,87 % | 13,49 % | 1,53 % | 5,09 % | 0,51 % | 0,25 % | 0,51 % | 0,25 % | 0,00 % | 0,00 % | 0,00 % | 0,25 % |
| 040-Sitzungs- räume | 1 von 1 | 752 | 315 | 306 | 83 | 91 | 18 | 44 | 2 | 20 | 1 | 0 | 0 | 1 | 0 | 0 | 1 | 1 |
| | | | 41,89 % | 97,14 % | 27,12 % | 29,74 % | 5,88 % | 14,38 % | 0,65 % | 6,54 % | 0,33 % | 0,00 % | 0,00 % | 0,33 % | 0,00 % | 0,00 % | 0,33 % | 0,33 % |
| 050-Evange- lische Grund- schule | 1 von 1 | 985 | 508 | 500 | 105 | 197 | 45 | 81 | 3 | 27 | 0 | 0 | 0 | 2 | 0 | 0 | 2 | 0 |
| | | | 51,57 % | 98,43 % | 21,00 % | 39,40 % | 9,00 % | 16,20 % | 0,60 % | 5,40 % | 0,00 % | 0,00 % | 0,00 % | 0,40 % | 0,00 % | 0,00 % | 0,40 % | 0,00 % |
| 060-Evange- lische Grund- schule | 1 von 1 | 894 | 494 | 493 | 105 | 223 | 31 | 76 | 6 | 16 | 0 | 2 | 4 | 0 | 0 | 0 | 0 | 1 |
| | | | 55,26 % | 99,80 % | 21,30 % | 45,23 % | 6,29 % | 15,42 % | 1,22 % | 3,25 % | 0,00 % | 0,41 % | 0,81 % | 0,00 % | 0,00 % | 0,00 % | 0,00 % | 0,20 % |
| 070-Kindergar- ten Sonnengar- ten | 1 von 1 | 1.174 | 649 | 645 | 131 | 249 | 34 | 122 | 7 | 27 | 2 | 8 | 2 | 1 | 0 | 1 | 2 | 1 |
| | | | 55,28 % | 99,38 % | 20,31 % | 38,60 % | 5,27 % | 18,91 % | 1,09 % | 4,19 % | 0,31 % | 1,24 % | 0,31 % | 0,16 % | 0,00 % | 0,16 % | 0,31 % | 0,16 % |
| 080-Evange- lische Kircheng- emeinde Mecken- heim | 1 von 1 | 1.142 | 572 | 563 | 121 | 237 | 24 | 68 | 7 | 37 | 1 | 3 | 2 | 1 | 0 | 0 | 1 | 2 |
| | | | 50,09 % | 98,43 % | 21,49 % | 42,10 % | 4,26 % | 12,08 % | 1,24 % | 6,57 % | 0,18 % | 0,53 % | 0,36 % | 0,18 % | 0,00 % | 0,00 % | 0,18 % | 0,36 % |
| 090-T.-Heuss- Realschule | 1 von 1 | 876 | 516 | 511 | 93 | 247 | 18 | 81 | 4 | 13 | 2 | 1 | 3 | 0 | 0 | 0 | 0 | 0 |
| | | | 58,90 % | 99,03 % | 18,20 % | 48,34 % | 3,52 % | 15,85 % | 0,78 % | 2,54 % | 0,39 % | 0,20 % | 0,59 % | 0,00 % | 0,00 % | 0,00 % | 0,00 % | 0,00 % |
| 100-T.-Heuss- Realschule | 1 von 1 | 909 | 486 | 485 | 124 | 222 | 20 | 79 | 1 | 12 | 0 | 3 | 1 | 0 | 0 | 0 | 0 | 1 |
| | | | 53,47 % | 99,79 % | 25,57 % | 45,77 % | 4,12 % | 16,29 % | 0,21 % | 2,47 % | 0,00 % | 0,62 % | 0,21 % | 0,00 % | 0,00 % | 0,00 % | 0,00 % | 0,21 % |
| 110-T.-Heuss- Realschule | 1 von 1 | 985 | 548 | 544 | 136 | 186 | 28 | 122 | 4 | 18 | 0 | 4 | 1 | 0 | 0 | 1 | 0 | 3 |
| | | | 55,63 % | 99,27 % | 25,00 % | 34,19 % | 5,15 % | 22,43 % | 0,74 % | 3,31 % | 0,00 % | 0,74 % | 0,18 % | 0,00 % | 0,00 % | 0,18 % | 0,00 % | 0,55 % |
| 120-T.-Heuss- Realschule | 1 von 1 | 927 | 551 | 544 | 129 | 208 | 33 | 102 | 4 | 14 | 3 | 1 | 6 | 0 | 0 | 1 | 0 | 3 |
| | | | 59,44 % | 98,73 % | 23,71 % | 38,24 % | 6,07 % | 18,75 % | 0,74 % | 2,57 % | 0,55 % | 0,18 % | 1,10 % | 0,00 % | 0,00 % | 0,18 % | 0,00 % | 0,55 % |
| 130-KGS Merl | 1 von 1 | 1.343 | 812 | 801 | 172 | 296 | 46 | 153 | 7 | 26 | 2 | 3 | 1 | 2 | 1 | 0 | 5 | 7 |
| | | | 60,46 % | 98,65 % | 21,47 % | 36,95 % | 5,74 % | 19,10 % | 0,87 % | 3,25 % | 0,25 % | 0,37 % | 0,12 % | 0,25 % | 0,12 % | 0,00 % | 0,62 % | 0,87 % |
| 140-GGS Merl | 1 von 1 | 1.022 | 442 | 436 | 127 | 141 | 16 | 81 | 5 | 18 | 3 | 2 | 0 | 0 | 0 | 2 | 2 | 2 |
| | | | 43,25 % | 98,64 % | 29,13 % | 32,34 % | 3,67 % | 18,58 % | 1,15 % | 4,13 % | 0,69 % | 0,46 % | 0,00 % | 0,00 % | 0,00 % | 0,46 % | 0,46 % | 0,46 % |
| 150-GGS Merl | 1 von 1 | 962 | 475 | 462 | 106 | 185 | 15 | 90 | 7 | 16 | 1 | 2 | 0 | 1 | 0 | 0 | 0 | 1 |
| | | | 49,38 % | 97,26 % | 22,94 % | 40,04 % | 3,25 % | 19,48 % | 1,52 % | 3,46 % | 0,22 % | 0,43 % | 0,00 % | 0,22 % | 0,00 % | 0,00 % | 0,00 % | 0,22 % |
| 160-GGS Merl | 1 von 1 | 856 | 455 | 454 | 142 | 190 | 16 | 59 | 1 | 17 | 1 | 0 | 1 | 0 | 0 | 1 | 0 | 0 |
| | | | 53,15 % | 99,78 % | 31,28 % | 41,85 % | 3,52 % | 13,00 % | 0,22 % | 3,74 % | 0,22 % | 0,00 % | 0,22 % | 0,00 % | 0,00 % | 0,22 % | 0,00 % | 0,00 % |
| 170-KGS Alten- dorf | 1 von 1 | 809 | 499 | 492 | 98 | 238 | 24 | 75 | 2 | 20 | 0 | 3 | 3 | 0 | 0 | 0 | 0 | 2 |
| | | | 61,68 % | 98,60 % | 19,92 % | 48,37 % | 4,88 % | 15,24 % | 0,41 % | 4,07 % | 0,00 % | 0,61 % | 0,61 % | 0,00 % | 0,00 % | 0,00 % | 0,00 % | 0,41 % |

| Stimmbezirk | Schnell- meldungen | Wahlbe- rechtigte | Wähler | gültig | SPD | CDU | GRÜNE | FDP | PIRATEN | DIE LINKE | NPD | Die PAR- TEI | FREIE WÄHLER | BIG | FBI/FWG | ÖDP | Volksab- stimmung | TIERSCHUTZ- |
|--|-----------------------|----------------------|---------|----------|---------|----------------|--------|---------|---------|-----------|--------|-----------------|-----------------|--------|---------|--------|----------------------|-------------|
| 180-KGS Alten- dorf | 1 von 1 | 752 | 464 | 460 | 114 | 182 | 21 | 72 | 4 | 23 | 0 | 1 | 1 | 0 | 0 | 0 | 2 | 6 |
| | | | 61,70 % | 99,14 % | 24,78 % | 39,57 % | 4,57 % | 15,65 % | 0,87 % | 5,00 % | 0,00 % | 0,22 % | 0,22 % | 0,00 % | 0,00 % | 0,00 % | 0,43 % | 1,30 % |
| 190-Gem.Haus Lüftelberg | 1 von 1 | 990 | 582 | 579 | 144 | 250 | 22 | 76 | 8 | 17 | 2 | 2 | 4 | 1 | 0 | 3 | 2 | 4 |
| | | | 58,79 % | 99,48 % | 24,87 % | 43,18 % | 3,80 % | 13,13 % | 1,38 % | 2,94 % | 0,35 % | 0,35 % | 0,69 % | 0,17 % | 0,00 % | 0,52 % | 0,35 % | 0,69 % |
| BW 01-Brief- wahlbezirk (010 - 050) | 1 von 1 | 0 | 776 | 776 | 182 | 324 | 32 | 151 | 2 | 23 | 0 | 2 | 2 | 1 | 0 | 0 | 1 | 4 |
| | | | | 100,00 % | 23,45 % | 41,75 % | 4,12 % | 19,46 % | 0,26 % | 2,96 % | 0,00 % | 0,26 % | 0,26 % | 0,13 % | 0,00 % | 0,00 % | 0,13 % | 0,52 % |
| BW 02-Brief- wahlbezirk (060 - 100) | 1 von 1 | 0 | 976 | 973 | 197 | 441 | 40 | 209 | 2 | 18 | 0 | 1 | 3 | 0 | 1 | 1 | 4 | 2 |
| | | | | 99,69 % | 20,25 % | 45,32 % | 4,11 % | 21,48 % | 0,21 % | 1,85 % | 0,00 % | 0,10 % | 0,31 % | 0,00 % | 0,10 % | 0,10 % | 0,41 % | 0,21 % |
| BW 03-Brief- wahlbezirk (110 - 140) | 1 von 1 | 0 | 774 | 771 | 182 | 313 | 33 | 146 | 5 | 16 | 0 | 1 | 3 | 2 | 0 | 2 | 5 | 6 |
| | | | | 99,61 % | 23,61 % | 40,60 % | 4,28 % | 18,94 % | 0,65 % | 2,08 % | 0,00 % | 0,13 % | 0,39 % | 0,26 % | 0,00 % | 0,26 % | 0,65 % | 0,78 % |
| BW 04-Brief- wahlbezirk (150 - 190) | 1 von 1 | 0 | 721 | 716 | 159 | 272 | 46 | 151 | 3 | 20 | 1 | 5 | 3 | 0 | 0 | 0 | 0 | 1 |
| | | | | 99,31 % | 22,21 % | 37,99 % | 6,42 % | 21,09 % | 0,42 % | 2,79 % | 0,14 % | 0,70 % | 0,42 % | 0,00 % | 0,00 % | 0,00 % | 0,00 % | 0,14 % |
| Stadt Mecken- heim | 23 von 23 | 18.602 | 13.206 | 13.062 | 3.010 | 5.319 | 642 | 2.296 | 102 | 455 | 30 | 58 | 47 | 13 | 3 | 13 | 30 | 50 |
| | | | 70,99 % | 98,91 % | 23,04 % | 40,72 % | 4,92 % | 17,58 % | 0,78 % | 3,48 % | 0,23 % | 0,44 % | 0,36 % | 0,10 % | 0,02 % | 0,10 % | 0,23 % | 0,38 % |
























| Stimmbezirk | AD-Demo- kraten NRW | AfD | AUF- BRUCH C | BGE | DBD | DKP | ZENTRUM | DIE RECHTE | REP | DIE VIO- LETTEN | JED | MLPD | PAN | Gesund- heitsfor- schung | PARTEI- LOSE WG „BRD“ | Schöner Leben | V-Partei³ |
|---|---------------------------|---------|-----------------|--------|--------|--------|---------|---------------|--------|--------------------|--------|--------|--------|--------------------------------|-----------------------------|------------------|-----------|
| 010 Evangelische Grundschule | 0 | 29 | 0 | 1 | 1 | 0 | 0 | 0 | 0 | 0 | 1 | 0 | 0 | 2 | 0 | 0 | 0 |
| | 0,00 % | 4,91 % | 0,00 % | 0,17 % | 0,17 % | 0,00 % | 0,00 % | 0,00 % | 0,00 % | 0,00 % | 0,17 % | 0,00 % | 0,00 % | 0,34 % | 0,00 % | 0,00 % | 0,00 % |
| 020 Senioren- haus St. Josef | 0 | 47 | 0 | 0 | 0 | 0 | 0 | 0 | 0 | 0 | 0 | 0 | 0 | 0 | 0 | 1 | 1 |
| | 0,00 % | 8,29 % | 0,00 % | 0,00 % | 0,00 % | 0,00 % | 0,00 % | 0,00 % | 0,00 % | 0,00 % | 0,00 % | 0,00 % | 0,00 % | 0,00 % | 0,00 % | 0,18 % | 0,18 % |
| 030 Sitzungs- räume | 0 | 27 | 0 | 0 | 0 | 0 | 0 | 0 | 0 | 0 | 0 | 0 | 0 | 0 | 0 | 0 | 0 |
| | 0,00 % | 6,87 % | 0,00 % | 0,00 % | 0,00 % | 0,00 % | 0,00 % | 0,00 % | 0,00 % | 0,00 % | 0,00 % | 0,00 % | 0,00 % | 0,00 % | 0,00 % | 0,00 % | 0,00 % |
| 040-Sitzungs- räume | 1 | 40 | 0 | 1 | 0 | 0 | 0 | 0 | 1 | 0 | 0 | 0 | 0 | 0 | 0 | 0 | 1 |
| | 0,33 % | 13,07 % | 0,00 % | 0,33 % | 0,00 % | 0,00 % | 0,00 % | 0,00 % | 0,33 % | 0,00 % | 0,00 % | 0,00 % | 0,00 % | 0,00 % | 0,00 % | 0,00 % | 0,33 % |
| 050-Evangelische Grundschule | 0 | 36 | 1 | 0 | 0 | 0 | 0 | 0 | 0 | 1 | 0 | 0 | 0 | 0 | 0 | 0 | 0 |
| | 0,00 % | 7,20 % | 0,20 % | 0,00 % | 0,00 % | 0,00 % | 0,00 % | 0,00 % | 0,00 % | 0,20 % | 0,00 % | 0,00 % | 0,00 % | 0,00 % | 0,00 % | 0,00 % | 0,00 % |
| 060-Evangelische Grundschule | 0 | 28 | 0 | 0 | 0 | 0 | 0 | 0 | 0 | 0 | 1 | 0 | 0 | 0 | 0 | 0 | 0 |
| | 0,00 % | 5,68 % | 0,00 % | 0,00 % | 0,00 % | 0,00 % | 0,00 % | 0,00 % | 0,00 % | 0,00 % | 0,20 % | 0,00 % | 0,00 % | 0,00 % | 0,00 % | 0,00 % | 0,00 % |
| 070-Kindergarten Sonnengarten | 0 | 51 | 0 | 2 | 0 | 1 | 0 | 0 | 1 | 1 | 0 | 0 | 0 | 0 | 0 | 1 | 1 |
| | 0,00 % | 7,91 % | 0,00 % | 0,31 % | 0,00 % | 0,16 % | 0,00 % | 0,00 % | 0,16 % | 0,16 % | 0,00 % | 0,00 % | 0,00 % | 0,00 % | 0,00 % | 0,16 % | 0,16 % |
| 080-Evangelische Kirchengemeinde Meckenheim | 0 | 55 | 0 | 1 | 0 | 0 | 0 | 0 | 1 | 0 | 1 | 0 | 0 | 1 | 0 | 0 | 0 |
| | 0,00 % | 9,77 % | 0,00 % | 0,18 % | 0,00 % | 0,00 % | 0,00 % | 0,00 % | 0,18 % | 0,00 % | 0,18 % | 0,00 % | 0,00 % | 0,18 % | 0,00 % | 0,00 % | 0,00 % |
| 090-T.-Heuss- Realschule | 0 | 45 | 2 | 1 | 0 | 0 | 0 | 0 | 0 | 0 | 0 | 0 | 0 | 0 | 0 | 0 | 1 |
| | 0,00 % | 8,81 % | 0,39 % | 0,20 % | 0,00 % | 0,00 % | 0,00 % | 0,00 % | 0,00 % | 0,00 % | 0,00 % | 0,00 % | 0,00 % | 0,00 % | 0,00 % | 0,00 % | 0,20 % |
| 100-T.-Heuss- Realschule | 0 | 20 | 0 | 0 | 0 | 0 | 0 | 0 | 0 | 0 | 0 | 0 | 0 | 2 | 0 | 0 | 0 |
| | 0,00 % | 4,12 % | 0,00 % | 0,00 % | 0,00 % | 0,00 % | 0,00 % | 0,00 % | 0,00 % | 0,00 % | 0,00 % | 0,00 % | 0,00 % | 0,41 % | 0,00 % | 0,00 % | 0,00 % |
| 110-T.-Heuss- Realschule | 0 | 39 | 0 | 0 | 0 | 0 | 0 | 0 | 0 | 1 | 1 | 0 | 0 | 0 | 0 | 0 | 0 |
| | 0,00 % | 7,17 % | 0,00 % | 0,00 % | 0,00 % | 0,00 % | 0,00 % | 0,00 % | 0,00 % | 0,18 % | 0,18 % | 0,00 % | 0,00 % | 0,00 % | 0,00 % | 0,00 % | 0,00 % |
| 120-T.-Heuss- Realschule | 0 | 40 | 0 | 0 | 0 | 0 | 0 | 0 | 0 | 0 | 0 | 0 | 0 | 0 | 0 | 0 | 0 |
| | 0,00 % | 7,35 % | 0,00 % | 0,00 % | 0,00 % | 0,00 % | 0,00 % | 0,00 % | 0,00 % | 0,00 % | 0,00 % | 0,00 % | 0,00 % | 0,00 % | 0,00 % | 0,00 % | 0,00 % |
| 130-KGS Merl | 1 | 75 | 1 | 1 | 1 | 0 | 0 | 0 | 0 | 0 | 1 | 0 | 0 | 0 | 0 | 0 | 0 |
| | 0,12 % | 9,36 % | 0,12 % | 0,12 % | 0,12 % | 0,00 % | 0,00 % | 0,00 % | 0,00 % | 0,00 % | 0,12 % | 0,00 % | 0,00 % | 0,00 % | 0,00 % | 0,00 % | 0,00 % |
| 140-GGS Merl | 0 | 35 | 0 | 0 | 0 | 0 | 0 | 0 | 0 | 1 | 0 | 0 | 1 | 0 | 0 | 0 | 0 |
| | 0,00 % | 8,03 % | 0,00 % | 0,00 % | 0,00 % | 0,00 % | 0,00 % | 0,00 % | 0,00 % | 0,23 % | 0,00 % | 0,00 % | 0,23 % | 0,00 % | 0,00 % | 0,00 % | 0,00 % |
| 150-GGS Merl | 0 | 33 | 0 | 0 | 3 | 0 | 0 | 0 | 0 | 0 | 1 | 0 | 0 | 0 | 0 | 0 | 1 |
| | 0,00 % | 7,14 % | 0,00 % | 0,00 % | 0,65 % | 0,00 % | 0,00 % | 0,00 % | 0,00 % | 0,00 % | 0,22 % | 0,00 % | 0,00 % | 0,00 % | 0,00 % | 0,00 % | 0,22 % |
| 160-GGS Merl | 0 | 25 | 0 | 1 | 0 | 0 | 0 | 0 | 0 | 0 | 0 | 0 | 0 | 0 | 0 | 0 | 0 |
| | 0,00 % | 5,51 % | 0,00 % | 0,22 % | 0,00 % | 0,00 % | 0,00 % | 0,00 % | 0,00 % | 0,00 % | 0,00 % | 0,00 % | 0,00 % | 0,00 % | 0,00 % | 0,00 % | 0,00 % |
| 170-KGS Alten- dorf | 0 | 23 | 0 | 0 | 1 | 0 | 0 | 0 | 0 | 2 | 0 | 0 | 0 | 0 | 0 | 0 | 1 |
| | 0,00 % | 4,67 % | 0,00 % | 0,00 % | 0,20 % | 0,00 % | 0,00 % | 0,00 % | 0,00 % | 0,41 % | 0,00 % | 0,00 % | 0,00 % | 0,00 % | 0,00 % | 0,00 % | 0,20 % |
| 180-KGS Alten- dorf | 0 | 32 | 1 | 0 | 0 | 0 | 0 | 0 | 0 | 0 | 1 | 0 | 0 | 0 | 0 | 0 | 0 |
| | 0,00 % | 6,96 % | 0,22 % | 0,00 % | 0,00 % | 0,00 % | 0,00 % | 0,00 % | 0,00 % | 0,00 % | 0,22 % | 0,00 % | 0,00 % | 0,00 % | 0,00 % | 0,00 % | 0,00 % |
| 190-Gem.Haus Lüffelberg | 1 | 40 | 0 | 0 | 0 | 0 | 1 | 0 | 0 | 1 | 0 | 0 | 0 | 0 | 0 | 1 | 0 |
| | 0,17 % | 6,91 % | 0,00 % | 0,00 % | 0,00 % | 0,00 % | 0,17 % | 0,00 % | 0,00 % | 0,17 % | 0,00 % | 0,00 % | 0,00 % | 0,00 % | 0,00 % | 0,17 % | 0,00 % |

| Stimmbezirk | AD-Demo- kraten NRW | AfD | AUF- BRUCH C | BGE | DBD | DKP | ZENTRUM | DIE RECHTE | REP | DIE VIO- LETTEN | JED | MLPD | PAN | Gesund- heitsfor- schung | PARTEI- LOSE WG „BRD“ | Schöner Leben | V-Partei³ |
|--|---------------------------|--------|-----------------|--------|--------|--------|---------|------------|--------|--------------------|--------|--------|--------|--------------------------------|-----------------------------|------------------|-----------|
| BW 01-Briefwahl- bezirk (010 - 050) | 2 | 48 | 1 | 1 | 0 | 0 | 0 | 0 | 0 | 0 | 0 | 0 | 0 | 0 | 0 | 0 | 0 |
| | 0,26 % | 6,19 % | 0,13 % | 0,13 % | 0,00 % | 0,00 % | 0,00 % | 0,00 % | 0,00 % | 0,00 % | 0,00 % | 0,00 % | 0,00 % | 0,00 % | 0,00 % | 0,00 % | 0,00 % |
| BW 02-Briefwahl- bezirk (060 - 100) | 1 | 48 | 1 | 0 | 0 | 0 | 1 | 0 | 0 | 0 | 0 | 0 | 0 | 0 | 0 | 0 | 3 |
| | 0,10 % | 4,93 % | 0,10 % | 0,00 % | 0,00 % | 0,00 % | 0,10 % | 0,00 % | 0,00 % | 0,00 % | 0,00 % | 0,00 % | 0,00 % | 0,00 % | 0,00 % | 0,00 % | 0,31 % |
| BW 03-Briefwahl- bezirk (110 - 140) | 1 | 54 | 0 | 1 | 1 | 0 | 0 | 0 | 0 | 0 | 0 | 0 | 0 | 0 | 0 | 0 | 0 |
| | 0,13 % | 7,00 % | 0,00 % | 0,13 % | 0,13 % | 0,00 % | 0,00 % | 0,00 % | 0,00 % | 0,00 % | 0,00 % | 0,00 % | 0,00 % | 0,00 % | 0,00 % | 0,00 % | 0,00 % |
| BW 04-Briefwahl- bezirk (150 - 190) | 1 | 53 | 0 | 0 | 0 | 0 | 1 | 0 | 0 | 0 | 0 | 0 | 0 | 0 | 0 | 0 | 0 |
| | 0,14 % | 7,40 % | 0,00 % | 0,00 % | 0,00 % | 0,00 % | 0,14 % | 0,00 % | 0,00 % | 0,00 % | 0,00 % | 0,00 % | 0,00 % | 0,00 % | 0,00 % | 0,00 % | 0,00 % |
| Stadt Mecken- heim | 8 | 923 | 7 | 10 | 7 | 1 | 3 | 0 | 3 | 7 | 7 | 0 | 1 | 5 | 0 | 3 | 9 |
| | 0,06 % | 7,07 % | 0,05 % | 0,08 % | 0,05 % | 0,01 % | 0,02 % | 0,00 % | 0,02 % | 0,05 % | 0,05 % | 0,00 % | 0,01 % | 0,04 % | 0,00 % | 0,02 % | 0,07 % |
























Stadt Meckenheim
Landtagswahl 14.05.2017
große Deters, SPD, Ergebnis - Erststimmen
Stimmbezirk-Übersicht

| | | |
|---|---------|---|
| 160-GGS Merl | 31,42 % |  |
| 180-KGS Altendorf | 30,15 % |  |
| 140-GGS Merl | 29,75 % |  |
| 040-Sitzungsräume | 29,41 % |  |
| 030 Sitzungsräume | 29,11 % |  |
| 190-Gem.Haus Lüffelberg | 28,25 % |  |
| 100-T.-Heuss-Realschule | 28,12 % |  |
| 120-T.-Heuss-Realschule | 28,02 % |  |
| 110-T.-Heuss-Realschule | 27,73 % |  |
| BW 04-Briefwahlbezirk (150 - 190) | 26,65 % |  |
| 060-Evangelische Grundschule | 26,52 % |  |
| 050-Evangelische Grundschule | 26,19 % |  |
| 150-GGS Merl | 26,18 % |  |
| BW 03-Briefwahlbezirk (110 - 140) | 25,29 % |  |
| 070-Kindergarten Sonnengarten | 25,16 % |  |
| 130-KGS Merl | 24,60 % |  |
| 080-Evangelische Kirchengemeinde Meckenheim | 24,25 % |  |
| 020 Seniorenhaus St. Josef | 23,87 % |  |
| 010 Evangelische Grundschule | 23,81 % |  |
| 170-KGS Altendorf | 23,64 % |  |
| BW 02-Briefwahlbezirk (060 - 100) | 22,55 % |  |
| BW 01-Briefwahlbezirk (010 - 050) | 22,38 % |  |
| 090-T.-Heuss-Realschule | 20,74 % |  |
























Stadt Meckenheim
Landtagswahl 14.05.2017
Krauß, CDU, Ergebnis - Erststimmen
Stimmbezirk-Übersicht

| | | |
|---|---------|--|
| 170-KGS Altendorf | 54,14 % |  |
| BW 02-Briefwahlbezirk (060 - 100) | 53,86 % |  |
| 090-T.-Heuss-Realschule | 53,82 % |  |
| 100-T.-Heuss-Realschule | 53,33 % |  |
| BW 01-Briefwahlbezirk (010 - 050) | 50,32 % |  |
| 020 Seniorenhaus St. Josef | 49,30 % |  |
| 060-Evangelische Grundschule | 48,99 % |  |
| 010 Evangelische Grundschule | 48,81 % |  |
| 120-T.-Heuss-Realschule | 47,44 % |  |
| BW 03-Briefwahlbezirk (110 - 140) | 46,69 % |  |
| 150-GGS Merl | 46,35 % |  |
| 190-Gem.Haus Lüftelberg | 46,14 % |  |
| BW 04-Briefwahlbezirk (150 - 190) | 45,86 % |  |
| 130-KGS Merl | 45,84 % |  |
| 050-Evangelische Grundschule | 45,24 % |  |
| 080-Evangelische Kirchengemeinde Meckenheim | 45,13 % |  |
| 160-GGS Merl | 45,13 % |  |
| 180-KGS Altendorf | 44,03 % |  |
| 070-Kindergarten Sonnengarten | 43,94 % |  |
| 110-T.-Heuss-Realschule | 43,44 % |  |
| 030 Sitzungsräume | 42,28 % |  |
| 140-GGS Merl | 39,13 % |  |
| 040-Sitzungsräume | 36,27 % |  |
























Stadt Meckenheim
Landtagswahl 14.05.2017
Freynick, FDP, Ergebnis - Erststimmen
Stimmbezirk-Übersicht

| | | |
|---|---------|---|
| 070-Kindergarten Sonnengarten | 13,35 % |  |
| 110-T.-Heuss-Realschule | 12,94 % |  |
| BW 01-Briefwahlbezirk (010 - 050) | 12,81 % |  |
| 140-GGS Merl | 12,13 % |  |
| 010 Evangelische Grundschule | 12,07 % |  |
| BW 03-Briefwahlbezirk (110 - 140) | 11,80 % |  |
| BW 04-Briefwahlbezirk (150 - 190) | 11,36 % |  |
| BW 02-Briefwahlbezirk (060 - 100) | 11,23 % |  |
| 150-GGS Merl | 11,16 % |  |
| 080-Evangelische Kirchengemeinde Meckenheim | 10,44 % |  |
| 130-KGS Merl | 10,43 % |  |
| 090-T.-Heuss-Realschule | 10,37 % |  |
| 050-Evangelische Grundschule | 9,72 % |  |
| 030 Sitzungsräume | 9,62 % |  |
| 020 Seniorenhaus St. Josef | 9,58 % |  |
| 180-KGS Altendorf | 9,54 % |  |
| 160-GGS Merl | 9,51 % |  |
| 040-Sitzungsräume | 9,48 % |  |
| 120-T.-Heuss-Realschule | 9,34 % |  |
| 060-Evangelische Grundschule | 9,31 % |  |
| 190-Gem.Haus Lüffelberg | 8,77 % |  |
| 170-KGS Altendorf | 7,88 % |  |
| 100-T.-Heuss-Realschule | 7,29 % |  |
























Stadt Meckenheim
Landtagswahl 14.05.2017
Dr. Käding, AfD, Ergebnis - Erststimmen
Stimmbezirk-Übersicht

| | | |
|---|---------|---|
| 040-Sitzungsräume | 13,73 % |  |
| 020 Seniorenhaus St. Josef | 8,54 % |  |
| 080-Evangelische Kirchengemeinde Meckenheim | 8,14 % |  |
| 130-KGS Merl | 7,95 % |  |
| 050-Evangelische Grundschule | 7,74 % |  |
| 090-T.-Heuss-Realschule | 7,63 % |  |
| 070-Kindergarten Sonnengarten | 7,61 % |  |
| 140-GGS Merl | 7,55 % |  |
| BW 03-Briefwahlbezirk (110 - 140) | 6,87 % |  |
| 110-T.-Heuss-Realschule | 6,65 % |  |
| BW 04-Briefwahlbezirk (150 - 190) | 6,59 % |  |
| 150-GGS Merl | 6,44 % |  |
| 030 Sitzungsräume | 6,33 % |  |
| 190-Gem.Haus Lüftelberg | 5,96 % |  |
| 120-T.-Heuss-Realschule | 5,49 % |  |
| 170-KGS Altendorf | 5,05 % |  |
| BW 02-Briefwahlbezirk (060 - 100) | 5,05 % |  |
| 180-KGS Altendorf | 4,99 % |  |
| BW 01-Briefwahlbezirk (010 - 050) | 4,92 % |  |
| 160-GGS Merl | 4,87 % |  |
| 010 Evangelische Grundschule | 4,76 % |  |
| 060-Evangelische Grundschule | 4,66 % |  |
| 100-T.-Heuss-Realschule | 4,38 % |  |
























Stadt Meckenheim
Landtagswahl 14.05.2017
SPD, Ergebnis - Zweitstimmen
Stimmbezirk-Übersicht

| | | |
|---|---------|---|
| 160-GGS Merl | 31,28 % |  |
| 140-GGS Merl | 29,13 % |  |
| 040-Sitzungsräume | 27,12 % |  |
| 030 Sitzungsräume | 26,97 % |  |
| 100-T.-Heuss-Realschule | 25,57 % |  |
| 110-T.-Heuss-Realschule | 25,00 % |  |
| 190-Gem.Haus Lüftelberg | 24,87 % |  |
| 180-KGS Altendorf | 24,78 % |  |
| 120-T.-Heuss-Realschule | 23,71 % |  |
| BW 03-Briefwahlbezirk (110 - 140) | 23,61 % |  |
| BW 01-Briefwahlbezirk (010 - 050) | 23,45 % |  |
| 150-GGS Merl | 22,94 % |  |
| 010 Evangelische Grundschule | 22,67 % |  |
| BW 04-Briefwahlbezirk (150 - 190) | 22,21 % |  |
| 080-Evangelische Kirchengemeinde Meckenheim | 21,49 % |  |
| 130-KGS Merl | 21,47 % |  |
| 060-Evangelische Grundschule | 21,30 % |  |
| 020 Seniorenhaus St. Josef | 21,16 % |  |
| 050-Evangelische Grundschule | 21,00 % |  |
| 070-Kindergarten Sonnengarten | 20,31 % |  |
| BW 02-Briefwahlbezirk (060 - 100) | 20,25 % |  |
| 170-KGS Altendorf | 19,92 % |  |
| 090-T.-Heuss-Realschule | 18,20 % |  |
























Stadt Meckenheim
Landtagswahl 14.05.2017
CDU, Ergebnis - Zweitstimmen
Stimmbezirk-Übersicht

| | | |
|---|---------|--|
| 170-KGS Altendorf | 48,37 % |  |
| 090-T.-Heuss-Realschule | 48,34 % |  |
| 100-T.-Heuss-Realschule | 45,77 % |  |
| BW 02-Briefwahlbezirk (060 - 100) | 45,32 % |  |
| 060-Evangelische Grundschule | 45,23 % |  |
| 190-Gem.Haus Lüftelberg | 43,18 % |  |
| 020 Seniorenhaus St. Josef | 43,03 % |  |
| 080-Evangelische Kirchengemeinde Meckenheim | 42,10 % |  |
| 160-GGS Merl | 41,85 % |  |
| BW 01-Briefwahlbezirk (010 - 050) | 41,75 % |  |
| BW 03-Briefwahlbezirk (110 - 140) | 40,60 % |  |
| 150-GGS Merl | 40,04 % |  |
| 010 Evangelische Grundschule | 39,93 % |  |
| 180-KGS Altendorf | 39,57 % |  |
| 050-Evangelische Grundschule | 39,40 % |  |
| 070-Kindergarten Sonnengarten | 38,60 % |  |
| 120-T.-Heuss-Realschule | 38,24 % |  |
| BW 04-Briefwahlbezirk (150 - 190) | 37,99 % |  |
| 030 Sitzungsräume | 37,40 % |  |
| 130-KGS Merl | 36,95 % |  |
| 110-T.-Heuss-Realschule | 34,19 % |  |
| 140-GGS Merl | 32,34 % |  |
| 040-Sitzungsräume | 29,74 % |  |

Stadt Meckenheim
Landtagswahl 14.05.2017
FDP, Ergebnis - Zweitstimmen
Stimmbezirk-Übersicht

| | | |
|---|---------|---|
| 110-T.-Heuss-Realschule | 22,43 % |  |
| BW 02-Briefwahlbezirk (060 - 100) | 21,48 % |  |
| BW 04-Briefwahlbezirk (150 - 190) | 21,09 % |  |
| 010 Evangelische Grundschule | 19,80 % |  |
| 150-GGS Merl | 19,48 % |  |
| BW 01-Briefwahlbezirk (010 - 050) | 19,46 % |  |
| 130-KGS Merl | 19,10 % |  |
| BW 03-Briefwahlbezirk (110 - 140) | 18,94 % |  |
| 070-Kindergarten Sonnengarten | 18,91 % |  |
| 120-T.-Heuss-Realschule | 18,75 % |  |
| 140-GGS Merl | 18,58 % |  |
| 100-T.-Heuss-Realschule | 16,29 % |  |
| 050-Evangelische Grundschule | 16,20 % |  |
| 090-T.-Heuss-Realschule | 15,85 % |  |
| 180-KGS Altendorf | 15,65 % |  |
| 020 Seniorenhaus St. Josef | 15,52 % |  |
| 060-Evangelische Grundschule | 15,42 % |  |
| 170-KGS Altendorf | 15,24 % |  |
| 040-Sitzungsräume | 14,38 % |  |
| 030 Sitzungsräume | 13,49 % |  |
| 190-Gem.Haus Lüftelberg | 13,13 % |  |
| 160-GGS Merl | 13,00 % |  |
| 080-Evangelische Kirchengemeinde Meckenheim | 12,08 % |  |

Stadt Meckenheim
Landtagswahl 14.05.2017
AfD, Ergebnis - Zweitstimmen
Stimmbezirk-Übersicht

| | | |
|---|---------|---|
| 040-Sitzungsräume | 13,07 % |  |
| 080-Evangelische Kirchengemeinde Meckenheim | 9,77 % |  |
| 130-KGS Merl | 9,36 % |  |
| 090-T.-Heuss-Realschule | 8,81 % |  |
| 020 Seniorenhaus St. Josef | 8,29 % |  |
| 140-GGS Merl | 8,03 % |  |
| 070-Kindergarten Sonnengarten | 7,91 % |  |
| BW 04-Briefwahlbezirk (150 - 190) | 7,40 % |  |
| 120-T.-Heuss-Realschule | 7,35 % |  |
| 050-Evangelische Grundschule | 7,20 % |  |
| 110-T.-Heuss-Realschule | 7,17 % |  |
| 150-GGS Merl | 7,14 % |  |
| BW 03-Briefwahlbezirk (110 - 140) | 7,00 % |  |
| 180-KGS Altendorf | 6,96 % |  |
| 190-Gem.Haus Lüftelberg | 6,91 % |  |
| 030 Sitzungsräume | 6,87 % |  |
| BW 01-Briefwahlbezirk (010 - 050) | 6,19 % |  |
| 060-Evangelische Grundschule | 5,68 % |  |
| 160-GGS Merl | 5,51 % |  |
| BW 02-Briefwahlbezirk (060 - 100) | 4,93 % |  |
| 010 Evangelische Grundschule | 4,91 % |  |
| 170-KGS Altendorf | 4,67 % |  |
| 100-T.-Heuss-Realschule | 4,12 % |  |