

Wahlbuch
Landtagswahl 2017
14.05.2017
Gemeinde Neunkirchen-Seelscheid
Herausgegeben am 14.05.2017

Inhaltsverzeichnis

Landtagswahl 2017	1
Gemeinde Neunkirchen-Seelscheid	1
Stimmbezirke	9
010 Seelscheid I	9
020 Seelscheid II	12
030 Seelscheid III	15
040 Seelscheid IV	18
050 Seelscheid V	21
060 Zeithstraße	24
070 Wahnbach	27
080 Pohlhausen	30
090 Neunkirchen I	33
100 Neunkirchen II	36
110 Neunkirchen III	39
120 Neunkirchen IV	42
130 Eischeid	45
140 Hermerath	48
150 Wolperath I	51
160 Wolperath II	54
BW01 Briefwahl I	57
BW02 Briefwahl II	59
BW03 Briefwahl III	61
BW04 Briefwahl IV	63
Übersicht Stimmbezirke	65

Landtagswahl 2017

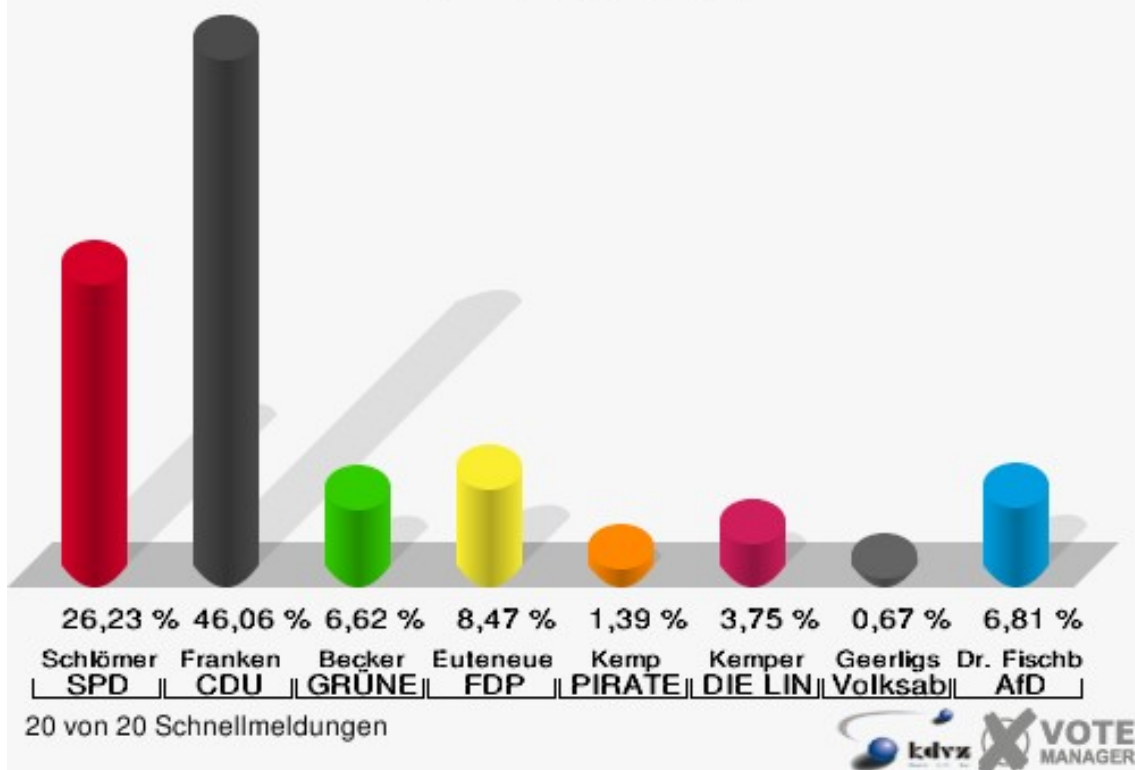
Gemeinde Neunkirchen-Seelscheid

	Erststimmen		Zweitstimmen	
Wahlberechtigte	15.728		15.728	
Wähler/innen	11.546	73,41 %	11.546	73,41 %
ungültige Stimmen	127	1,10 %	120	1,04 %
gültige Stimmen	11.419	98,90 %	11.426	98,96 %
Schlömer, SPD	2.995	26,23 %	2.770	24,24 %
Franken, CDU	5.260	46,06 %	4.279	37,45 %
Becker, GRÜNE	756	6,62 %	776	6,79 %
Euteneuer, FDP	967	8,47 %	1.806	15,81 %
Kemp, PIRATEN	159	1,39 %	85	0,74 %
Kemper, DIE LINKE	428	3,75 %	463	4,05 %
NPD	---	---	42	0,37 %
Die PARTEI	---	---	58	0,51 %
FREIE WÄHLER	---	---	48	0,42 %
BIG	---	---	7	0,06 %
FBI/FWG	---	---	3	0,03 %
ÖDP	---	---	16	0,14 %
Geerligs, Volksabstimmung	76	0,67 %	39	0,34 %
TIERSCHUTZliste	---	---	80	0,70 %
AD-Demokraten NRW	---	---	3	0,03 %
Dr. Fischbach, AfD	778	6,81 %	858	7,51 %
AUFBRUCH C	---	---	7	0,06 %
BGE	---	---	15	0,13 %
DBD	---	---	5	0,04 %
DKP	---	---	1	0,01 %
ZENTRUM	---	---	6	0,05 %
DIE RECHTE	---	---	1	0,01 %
REP	---	---	1	0,01 %
DIE VIOLETTEN	---	---	10	0,09 %
JED	---	---	8	0,07 %
MLPD	---	---	6	0,05 %
PAN	---	---	1	0,01 %
Gesundheitsforschung	---	---	11	0,10 %
PARTEILOSE WG „BRD“	---	---	3	0,03 %
Schöner Leben	---	---	3	0,03 %
V-Partei ³	---	---	15	0,13 %

Gemeinde Neunkirchen-Seelscheid

Landtagswahl 2017 14.05.2017

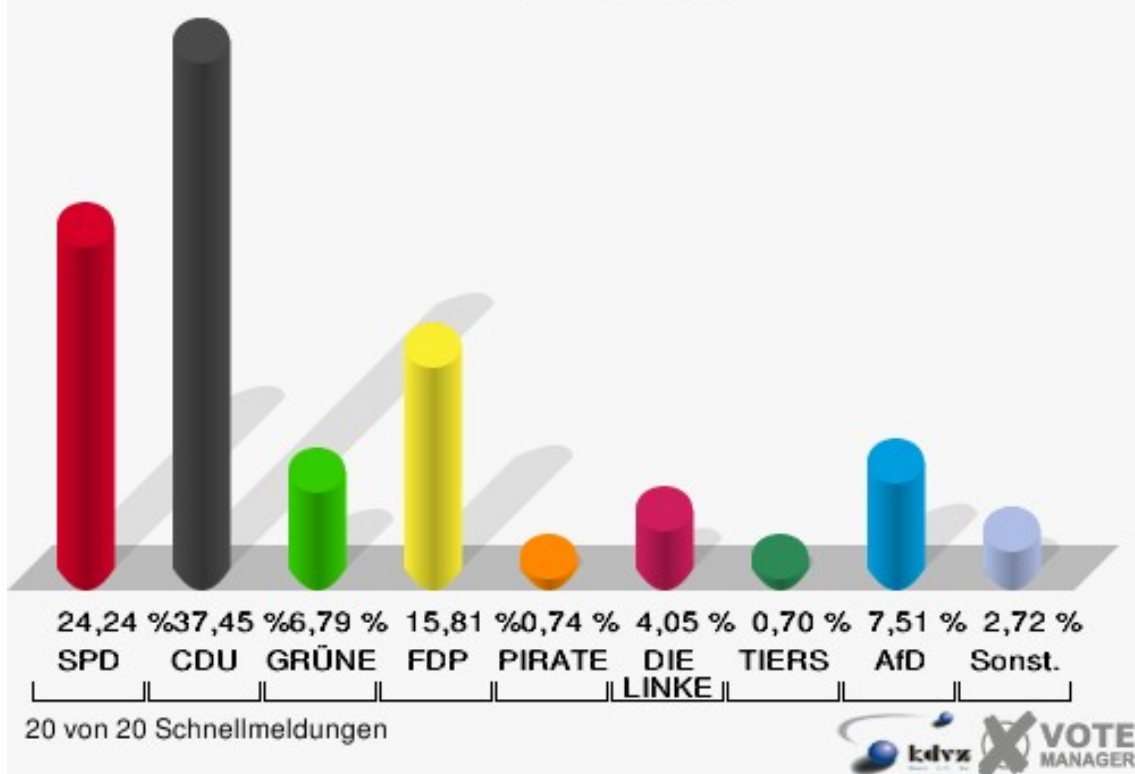
Erststimmen Gesamtergebnis



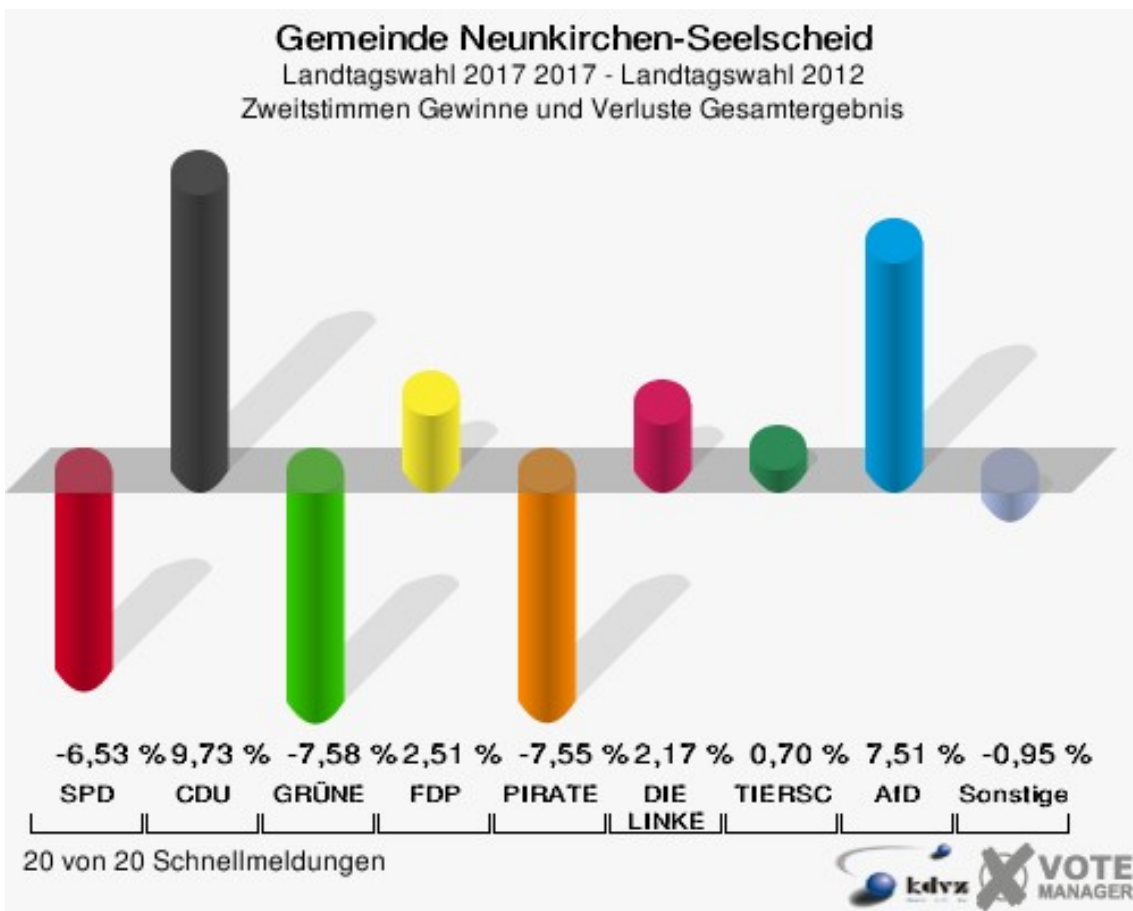
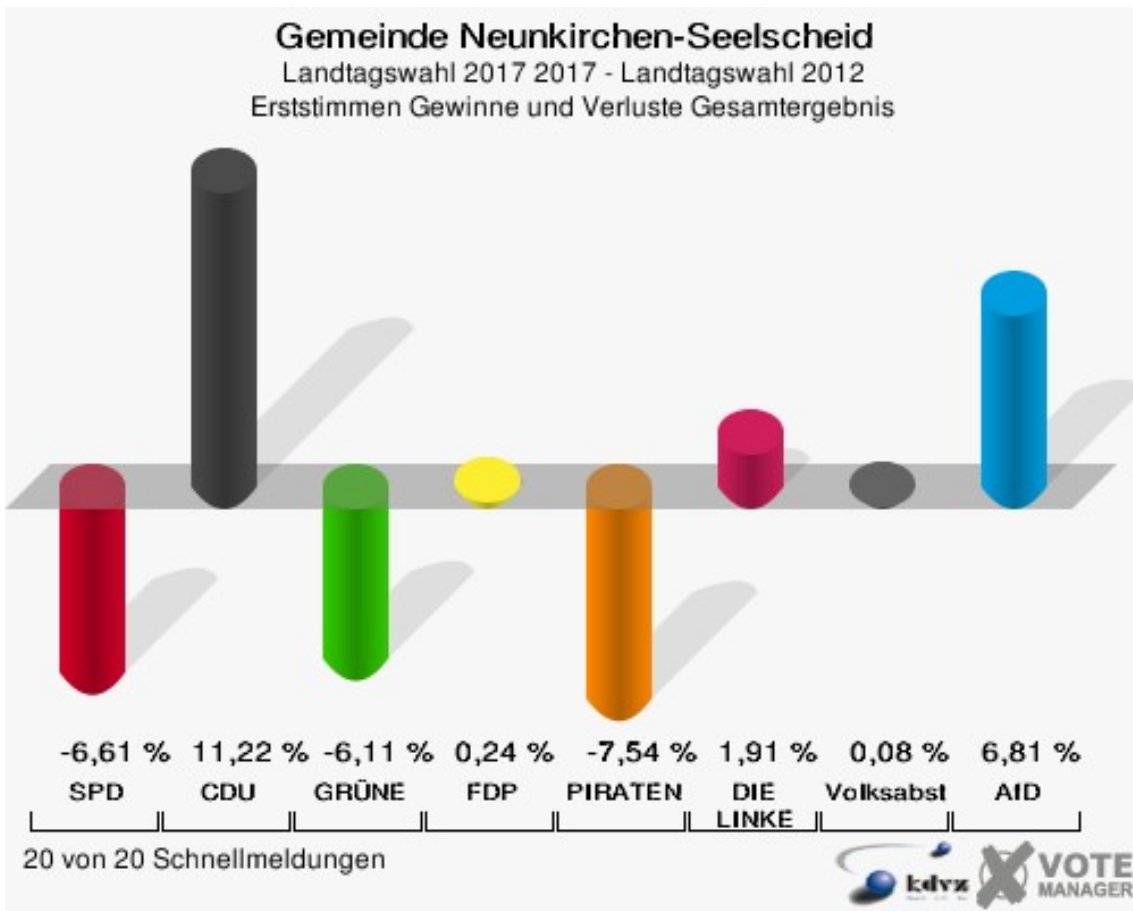
Gemeinde Neunkirchen-Seelscheid

Landtagswahl 2017 14.05.2017

Zweitstimmen Gesamtergebnis



Sonst. = Sonstige



Gemeinde Neunkirchen-Seelscheid
Landtagswahl 2017 14.05.2017
Erststimmen Gewinne und Verluste Gesamtergebnis

	Landtagswahl 2017 14.05.2017	Landtagswahl 13.05.2012	
		Ergebnis	Gewinne und Verluste
Wahlberechtigte	15.728	15.689	+39
Wähler	11.546	10.054	+1.492
	73,41 %	64,08 %	+9,33 %
gültige Stimmen	11.419	9.885	+1.534
	98,90 %	98,32 %	+0,58 %
SPD	2.995	3.246	-251
	26,23 %	32,84 %	-6,61 %
CDU	5.260	3.444	+1.816
	46,06 %	34,84 %	+11,22 %
GRÜNE	756	1.258	-502
	6,62 %	12,73 %	-6,11 %
FDP	967	814	+153
	8,47 %	8,23 %	+0,24 %
PIRATEN	159	883	-724
	1,39 %	8,93 %	-7,54 %
DIE LINKE	428	182	+246
	3,75 %	1,84 %	+1,91 %
NPD	0	0	+0
	0,00 %	0,00 %	+0,00 %
Die PARTEI	0	0	+0
	0,00 %	0,00 %	+0,00 %
FREIE WÄHLER	0	0	+0
	0,00 %	0,00 %	+0,00 %
BIG	0	0	+0
	0,00 %	0,00 %	+0,00 %
FBI/FWG	0	0	+0
	0,00 %	0,00 %	+0,00 %
ÖDP	0	0	+0
	0,00 %	0,00 %	+0,00 %
Volksabstimmung	76	58	+18
	0,67 %	0,59 %	+0,08 %
TIERSCHUTZliste	0	0	+0
	0,00 %	0,00 %	+0,00 %
AD-Demokraten NRW	0	0	+0
	0,00 %	0,00 %	+0,00 %
AfD	778	0	+778

	6,81 %	0,00 %	+6,81 %
AUFBRUCH C	0	0	+0
	0,00 %	0,00 %	+0,00 %
BGE	0	0	+0
	0,00 %	0,00 %	+0,00 %
DBD	0	0	+0
	0,00 %	0,00 %	+0,00 %
DKP	0	0	+0
	0,00 %	0,00 %	+0,00 %
ZENTRUM	0	0	+0
	0,00 %	0,00 %	+0,00 %
DIE RECHTE	0	0	+0
	0,00 %	0,00 %	+0,00 %
REP	0	0	+0
	0,00 %	0,00 %	+0,00 %
DIE VIOLETTEN	0	0	+0
	0,00 %	0,00 %	+0,00 %
JED	0	0	+0
	0,00 %	0,00 %	+0,00 %
MLPD	0	0	+0
	0,00 %	0,00 %	+0,00 %
PAN	0	0	+0
	0,00 %	0,00 %	+0,00 %
Gesundheitsforschung	0	0	+0
	0,00 %	0,00 %	+0,00 %
PARTEILOSE WG „BRD“	0	0	+0
	0,00 %	0,00 %	+0,00 %
Schöner Leben	0	0	+0
	0,00 %	0,00 %	+0,00 %
V-Partei ³	0	0	+0
	0,00 %	0,00 %	+0,00 %
Sonstige	0	0	+0
	0,00 %	0,00 %	+0,00 %

Landtagswahl 13.05.2012: Sonstige = pro NRW, Tierschutzpartei, FAMILIE, FBI/ Freie Wähler, AUF, PARTEI DER VERNUNFT

Gemeinde Neunkirchen-Seelscheid
Landtagswahl 2017 14.05.2017
Zweitstimmen Gewinne und Verluste Gesamtergebnis

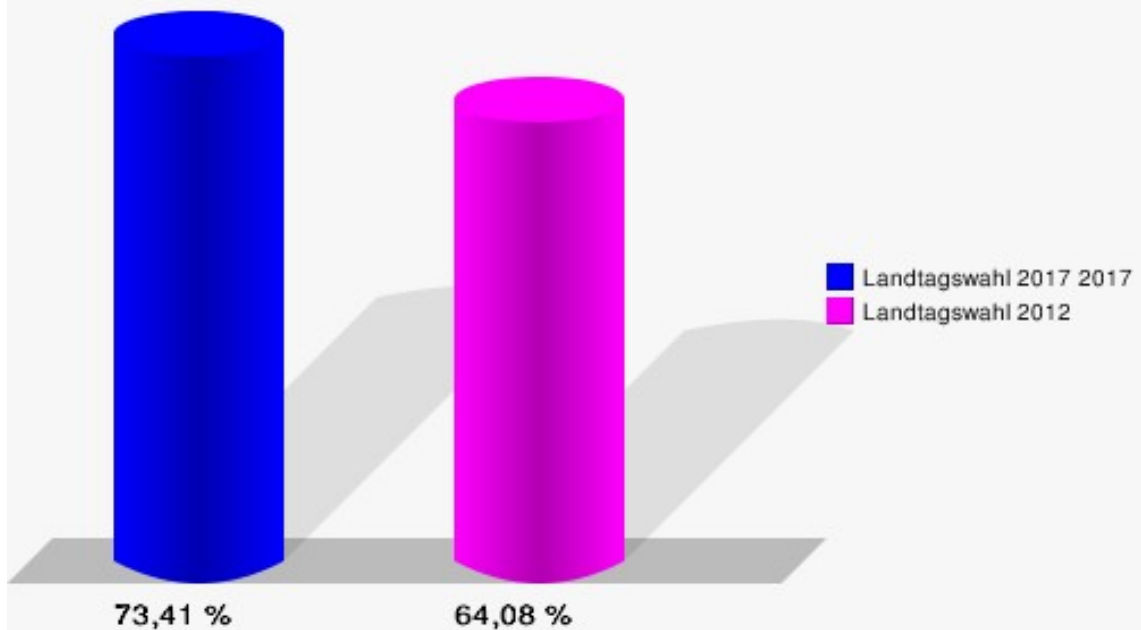
	Landtagswahl 2017 14.05.2017	Landtagswahl 13.05.2012	
		Ergebnis	Gewinne und Verluste
Wahlberechtigte	15.728	15.689	+39
Wähler	11.546	10.054	+1.492
	73,41 %	64,08 %	+9,33 %
gültige Stimmen	11.426	9.912	+1.514
	98,96 %	98,59 %	+0,37 %
SPD	2.770	3.050	-280
	24,24 %	30,77 %	-6,53 %
CDU	4.279	2.748	+1.531
	37,45 %	27,72 %	+9,73 %
GRÜNE	776	1.424	-648
	6,79 %	14,37 %	-7,58 %
FDP	1.806	1.318	+488
	15,81 %	13,30 %	+2,51 %
PIRATEN	85	822	-737
	0,74 %	8,29 %	-7,55 %
DIE LINKE	463	186	+277
	4,05 %	1,88 %	+2,17 %
NPD	42	58	-16
	0,37 %	0,59 %	-0,22 %
Die PARTEI	58	17	+41
	0,51 %	0,17 %	+0,34 %
FREIE WÄHLER	48	21	+27
	0,42 %	0,21 %	+0,21 %
BIG	7	2	+5
	0,06 %	0,02 %	+0,04 %
FBI/FWG	3	0	+3
	0,03 %	0,00 %	+0,03 %
ÖDP	16	15	+1
	0,14 %	0,15 %	-0,01 %
Volksabstimmung	39	0	+39
	0,34 %	0,00 %	+0,34 %
TIERSCHUTZliste	80	0	+80
	0,70 %	0,00 %	+0,70 %
AD-Demokraten NRW	3	0	+3
	0,03 %	0,00 %	+0,03 %
AfD	858	0	+858

	7,51 %	0,00 %	+7,51 %
AUFBRUCH C	7	0	+7
	0,06 %	0,00 %	+0,06 %
BGE	15	0	+15
	0,13 %	0,00 %	+0,13 %
DBD	5	0	+5
	0,04 %	0,00 %	+0,04 %
DKP	1	0	+1
	0,01 %	0,00 %	+0,01 %
ZENTRUM	6	0	+6
	0,05 %	0,00 %	+0,05 %
DIE RECHTE	1	0	+1
	0,01 %	0,00 %	+0,01 %
REP	1	0	+1
	0,01 %	0,00 %	+0,01 %
DIE VIOLETTEN	10	0	+10
	0,09 %	0,00 %	+0,09 %
JED	8	0	+8
	0,07 %	0,00 %	+0,07 %
MLPD	6	0	+6
	0,05 %	0,00 %	+0,05 %
PAN	1	0	+1
	0,01 %	0,00 %	+0,01 %
Gesundheitsforschung	11	0	+11
	0,10 %	0,00 %	+0,10 %
PARTEILOSE WG „BRD“	3	0	+3
	0,03 %	0,00 %	+0,03 %
Schöner Leben	3	0	+3
	0,03 %	0,00 %	+0,03 %
V-Partei ³	15	0	+15
	0,13 %	0,00 %	+0,13 %
Sonstige	0	251	-251
	0,00 %	2,53 %	-2,53 %

Landtagswahl 13.05.2012: Sonstige = pro NRW, Tierschutzpartei, FAMILIE, FBI/ Freie Wähler, AUF, PARTEI DER VERNUNFT

Gemeinde Neunkirchen-Seelscheid

Landtagswahl 2017 14.05.2017
Wahlbeteiligung Gesamtergebnis



20 von 20 Schnellmeldungen



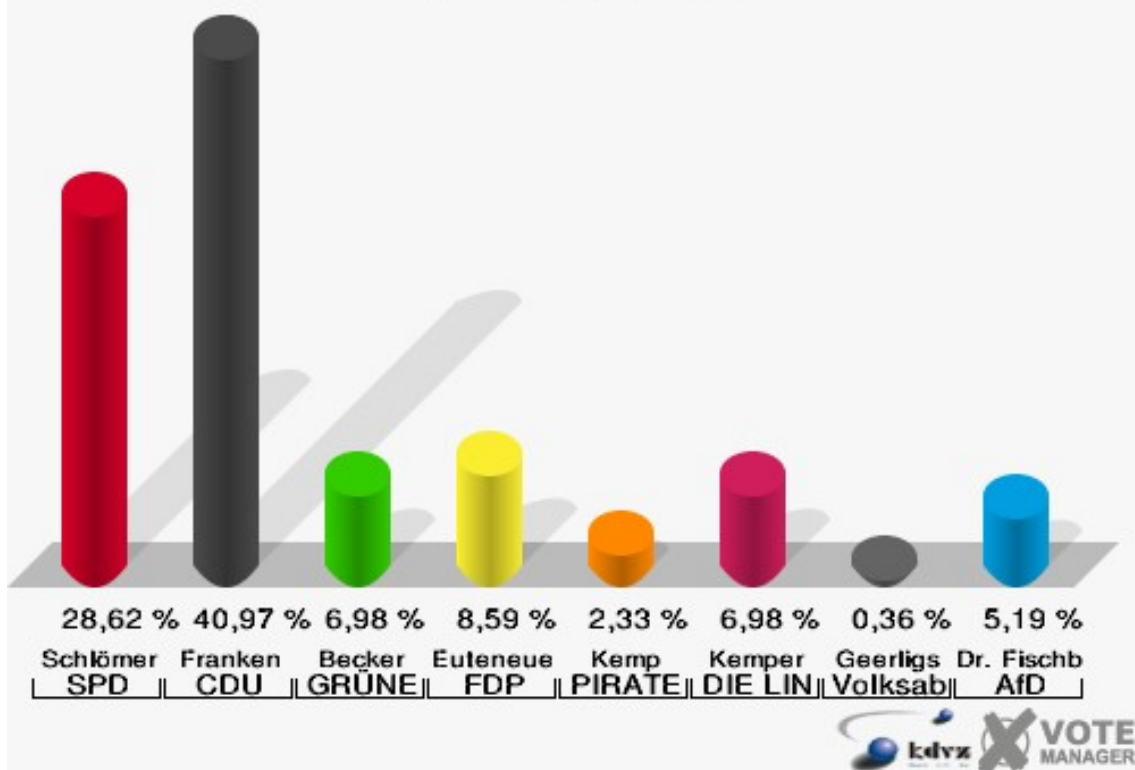
Stimmbezirke

010 Seelscheid I

	Erststimmen		Zweitstimmen	
Wahlberechtigte	1.056		1.056	
Wähler/innen	564	53,41 %	564	53,41 %
ungültige Stimmen	5	0,89 %	6	1,06 %
gültige Stimmen	559	99,11 %	558	98,94 %
Schlömer, SPD	160	28,62 %	145	25,99 %
Franken, CDU	229	40,97 %	190	34,05 %
Becker, GRÜNE	39	6,98 %	44	7,89 %
Euteneuer, FDP	48	8,59 %	98	17,56 %
Kemp, PIRATEN	13	2,33 %	9	1,61 %
Kemper, DIE LINKE	39	6,98 %	34	6,09 %
NPD	---	---	2	0,36 %
Die PARTEI	---	---	2	0,36 %
FREIE WÄHLER	---	---	2	0,36 %
BIG	---	---	0	0,00 %
FBI/FWG	---	---	1	0,18 %
ÖDP	---	---	0	0,00 %
Geerligs, Volksabstimmung	2	0,36 %	1	0,18 %
TIERSCHUTZliste	---	---	3	0,54 %
AD-Demokraten NRW	---	---	0	0,00 %
Dr. Fischbach, AfD	29	5,19 %	26	4,66 %
AUFBRUCH C	---	---	0	0,00 %
BGE	---	---	0	0,00 %
DBD	---	---	0	0,00 %
DKP	---	---	0	0,00 %
ZENTRUM	---	---	0	0,00 %
DIE RECHTE	---	---	0	0,00 %
REP	---	---	0	0,00 %
DIE VIOLETTEN	---	---	0	0,00 %
JED	---	---	1	0,18 %
MLPD	---	---	0	0,00 %
PAN	---	---	0	0,00 %
Gesundheitsforschung	---	---	0	0,00 %
PARTEILOSE WG „BRD“	---	---	0	0,00 %
Schöner Leben	---	---	0	0,00 %
V-Partei³	---	---	0	0,00 %

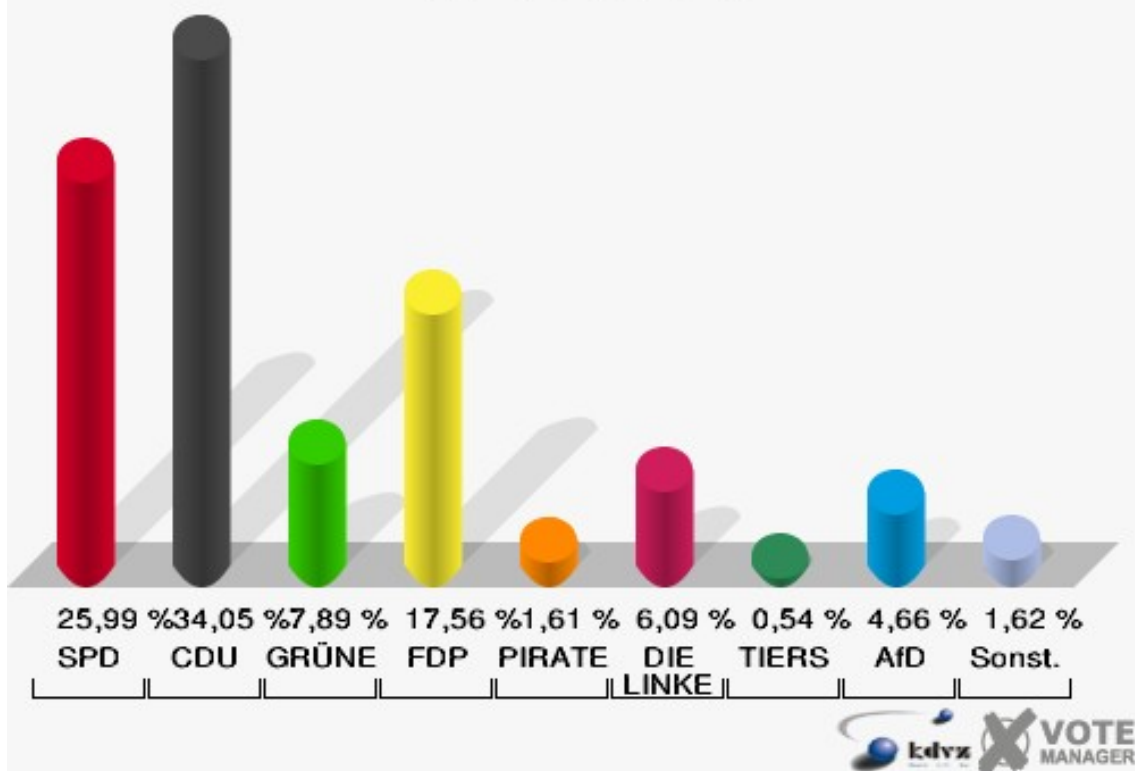
Gemeinde Neunkirchen-Seelscheid

Landtagswahl 2017 14.05.2017
Erststimmen 010 Seelscheid I



Gemeinde Neunkirchen-Seelscheid

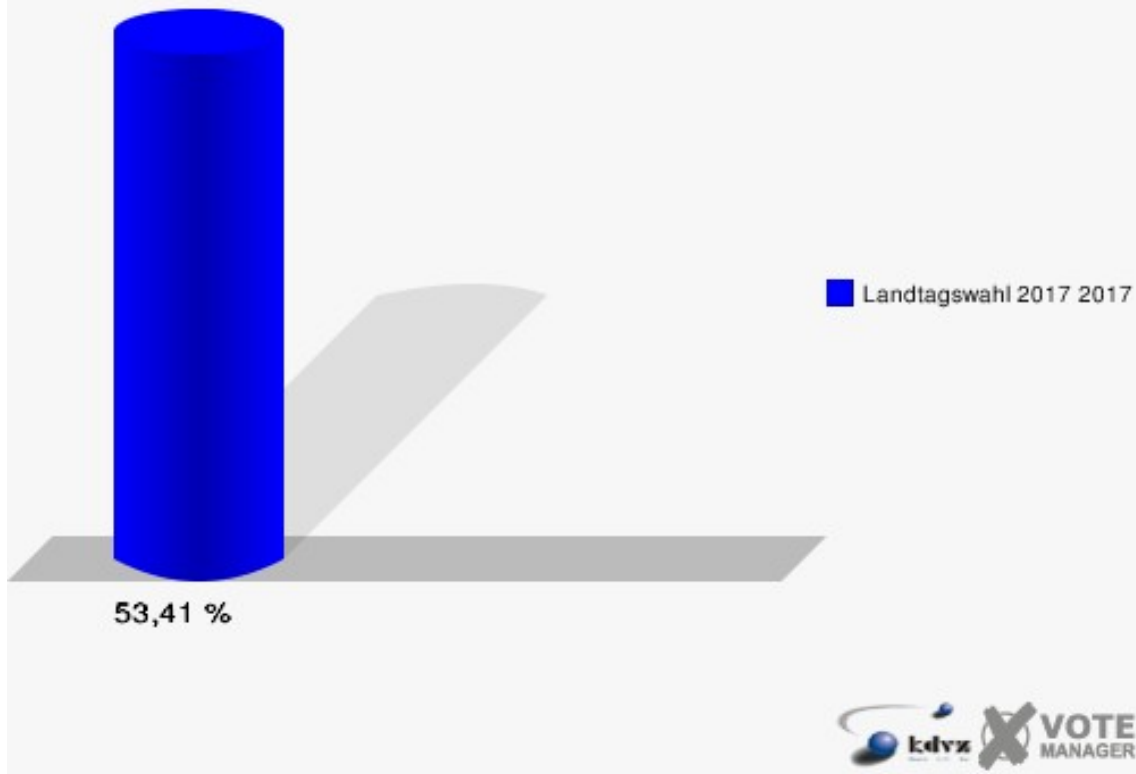
Landtagswahl 2017 14.05.2017
Zweitstimmen 010 Seelscheid I



Sonst. = Sonstige

Gemeinde Neunkirchen-Seelscheid

Landtagswahl 2017 14.05.2017
Wahlbeteiligung 010 Seelscheid I



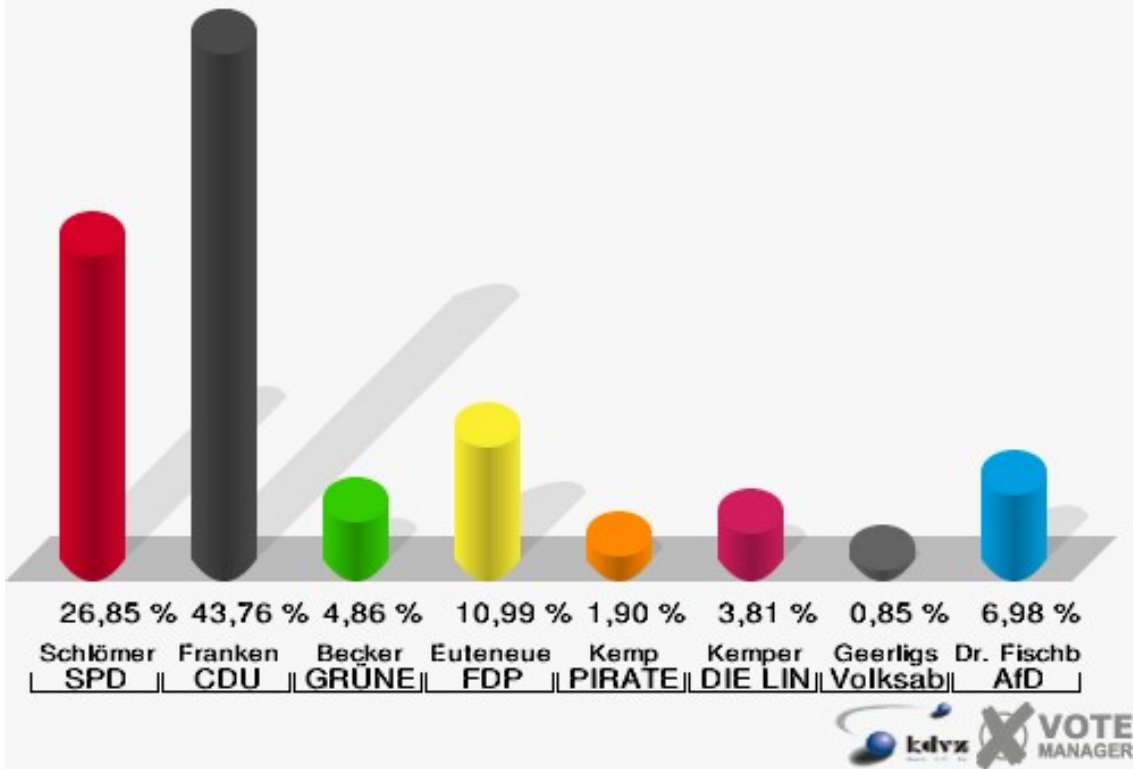
020 Seelscheid II

	Erststimmen		Zweitstimmen	
Wahlberechtigte	875		875	
Wähler/innen	481	54,97 %	481	54,97 %
ungültige Stimmen	8	1,66 %	10	2,08 %
gültige Stimmen	473	98,34 %	471	97,92 %
Schlömer, SPD	127	26,85 %	115	24,42 %
Franken, CDU	207	43,76 %	169	35,88 %
Becker, GRÜNE	23	4,86 %	27	5,73 %
Euteneuer, FDP	52	10,99 %	79	16,77 %
Kemp, PIRATEN	9	1,90 %	4	0,85 %
Kemper, DIE LINKE	18	3,81 %	15	3,18 %
NPD	---	---	5	1,06 %
Die PARTEI	---	---	2	0,42 %
FREIE WÄHLER	---	---	5	1,06 %
BIG	---	---	0	0,00 %
FBI/FWG	---	---	1	0,21 %
ÖDP	---	---	2	0,42 %
Geerligs, Volksab- stimmung	4	0,85 %	2	0,42 %
TIERSCHUTZliste	---	---	4	0,85 %
AD-Demokraten NRW	---	---	0	0,00 %
Dr. Fischbach, AfD	33	6,98 %	35	7,43 %
AUFBRUCH C	---	---	0	0,00 %
BGE	---	---	0	0,00 %
DBD	---	---	3	0,64 %
DKP	---	---	0	0,00 %
ZENTRUM	---	---	0	0,00 %
DIE RECHTE	---	---	0	0,00 %
REP	---	---	0	0,00 %
DIE VIOLETTEN	---	---	0	0,00 %
JED	---	---	0	0,00 %
MLPD	---	---	0	0,00 %
PAN	---	---	1	0,21 %
Gesundheitsfor- schung	---	---	1	0,21 %
PARTEILOSE WG „BRD“	---	---	0	0,00 %
Schöner Leben	---	---	0	0,00 %
V-Partei³	---	---	1	0,21 %

Gemeinde Neunkirchen-Seelscheid

Landtagswahl 2017 14.05.2017

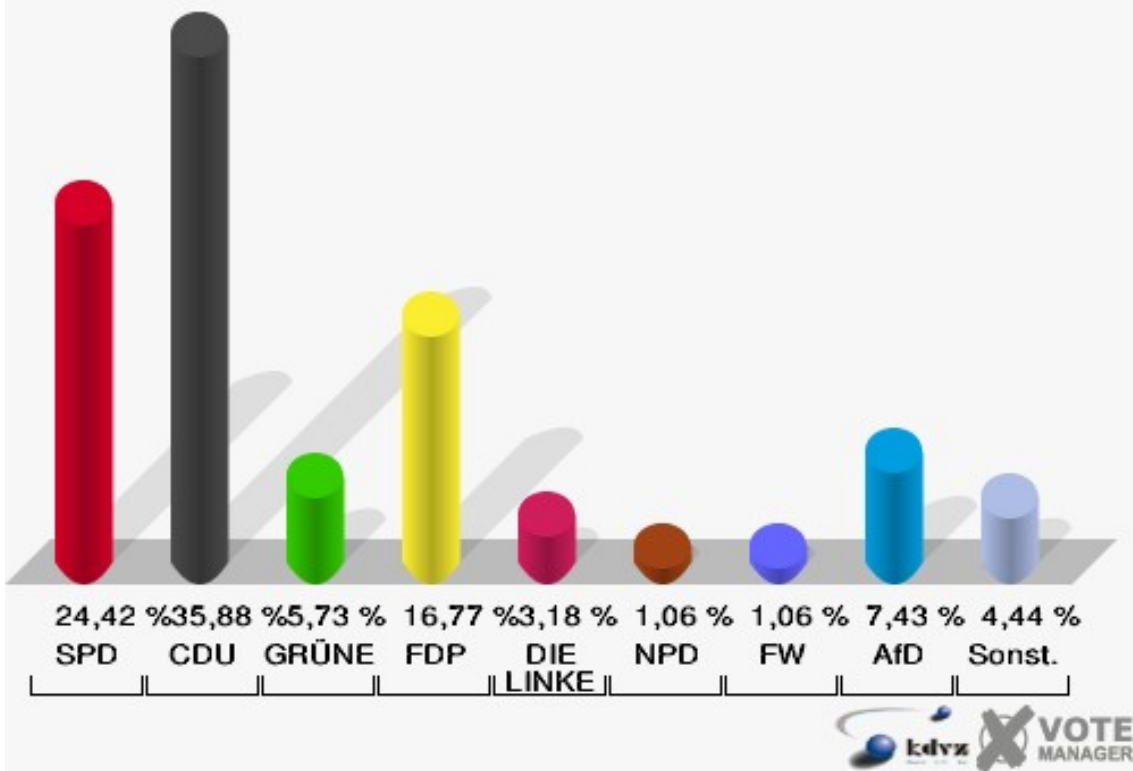
Erststimmen 020 Seelscheid II



Gemeinde Neunkirchen-Seelscheid

Landtagswahl 2017 14.05.2017

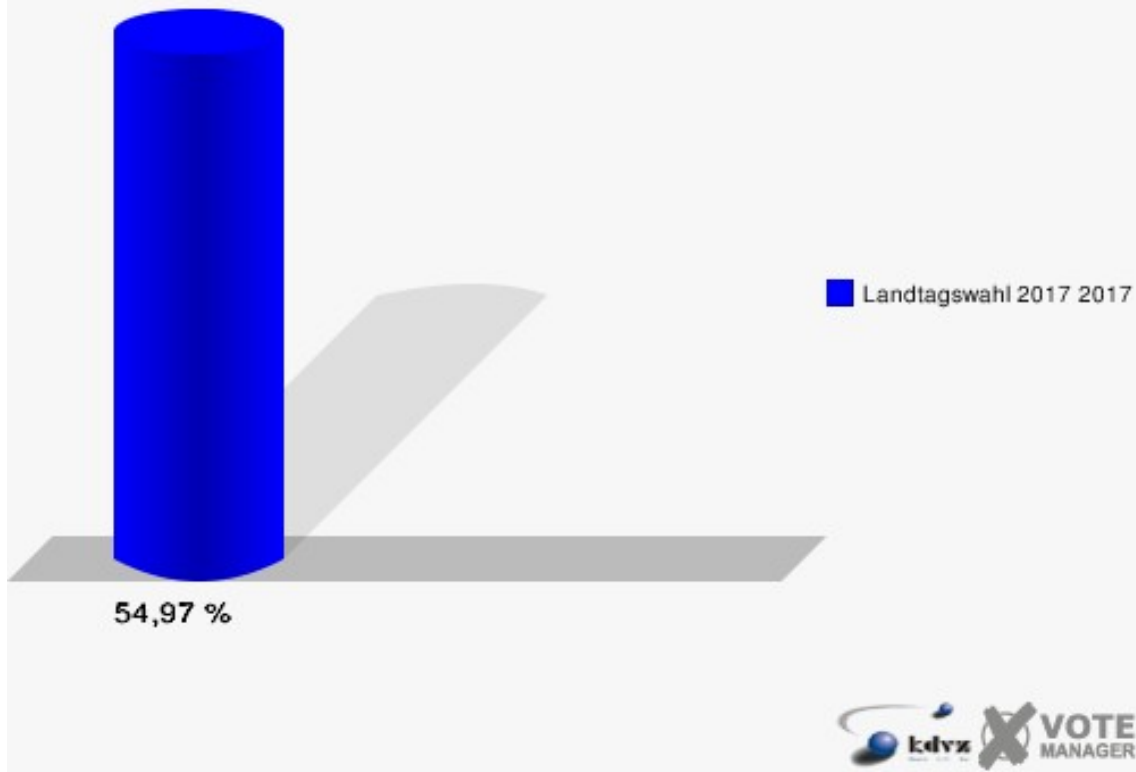
Zweitstimmen 020 Seelscheid II



FW = FREIE WÄHLER
 Sonst. = Sonstige

Gemeinde Neunkirchen-Seelscheid

Landtagswahl 2017 14.05.2017
Wahlbeteiligung 020 Seelscheid II



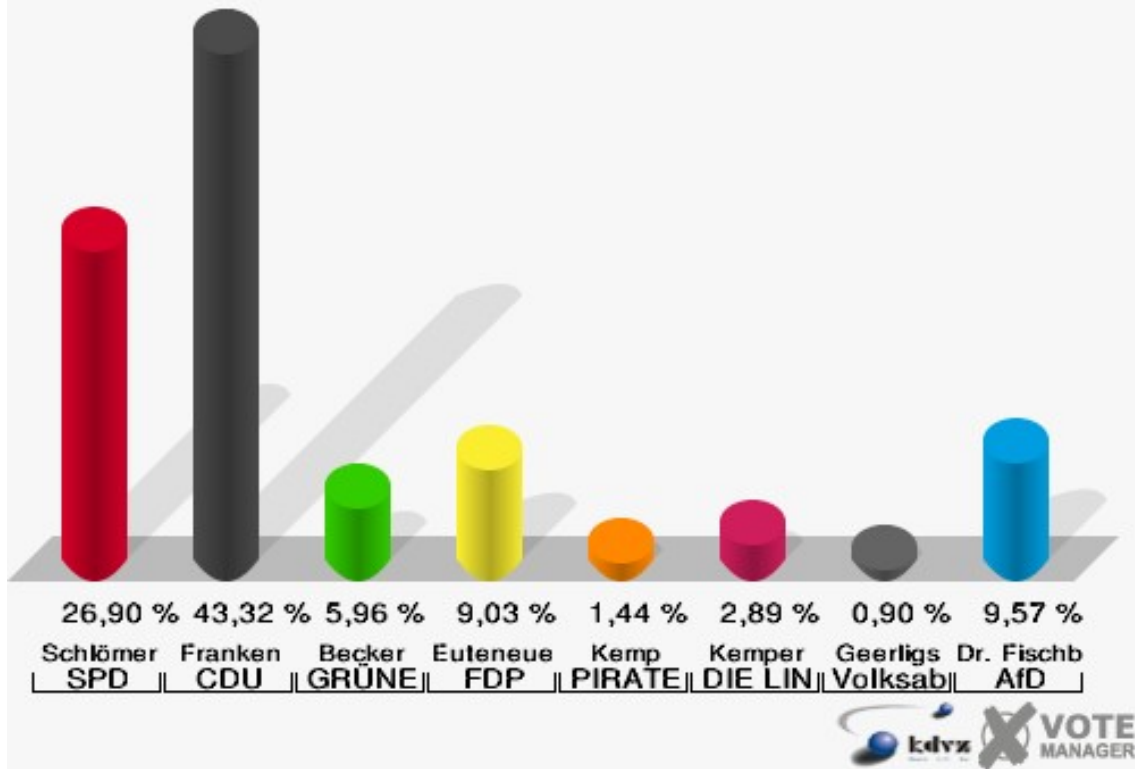
030 Seelscheid III

	Erststimmen		Zweitstimmen	
Wahlberechtigte	1.100		1.100	
Wähler/innen	562	51,09 %	562	51,09 %
ungültige Stimmen	8	1,42 %	7	1,25 %
gültige Stimmen	554	98,58 %	555	98,75 %
Schlömer, SPD	149	26,90 %	147	26,49 %
Franken, CDU	240	43,32 %	204	36,76 %
Becker, GRÜNE	33	5,96 %	24	4,32 %
Euteneuer, FDP	50	9,03 %	79	14,23 %
Kemp, PIRATEN	8	1,44 %	4	0,72 %
Kemper, DIE LINKE	16	2,89 %	10	1,80 %
NPD	---	---	3	0,54 %
Die PARTEI	---	---	3	0,54 %
FREIE WÄHLER	---	---	5	0,90 %
BIG	---	---	0	0,00 %
FBI/FWG	---	---	0	0,00 %
ÖDP	---	---	0	0,00 %
Geerligs, Volksab- stimmung	5	0,90 %	2	0,36 %
TIERSCHUTZliste	---	---	4	0,72 %
AD-Demokraten NRW	---	---	1	0,18 %
Dr. Fischbach, AfD	53	9,57 %	63	11,35 %
AUFBRUCH C	---	---	0	0,00 %
BGE	---	---	0	0,00 %
DBD	---	---	1	0,18 %
DKP	---	---	0	0,00 %
ZENTRUM	---	---	0	0,00 %
DIE RECHTE	---	---	0	0,00 %
REP	---	---	0	0,00 %
DIE VIOLETTEN	---	---	1	0,18 %
JED	---	---	1	0,18 %
MLPD	---	---	0	0,00 %
PAN	---	---	0	0,00 %
Gesundheitsfor- schung	---	---	2	0,36 %
PARTEILOSE WG „BRD“	---	---	0	0,00 %
Schöner Leben	---	---	0	0,00 %
V-Partei³	---	---	1	0,18 %

Gemeinde Neunkirchen-Seelscheid

Landtagswahl 2017 14.05.2017

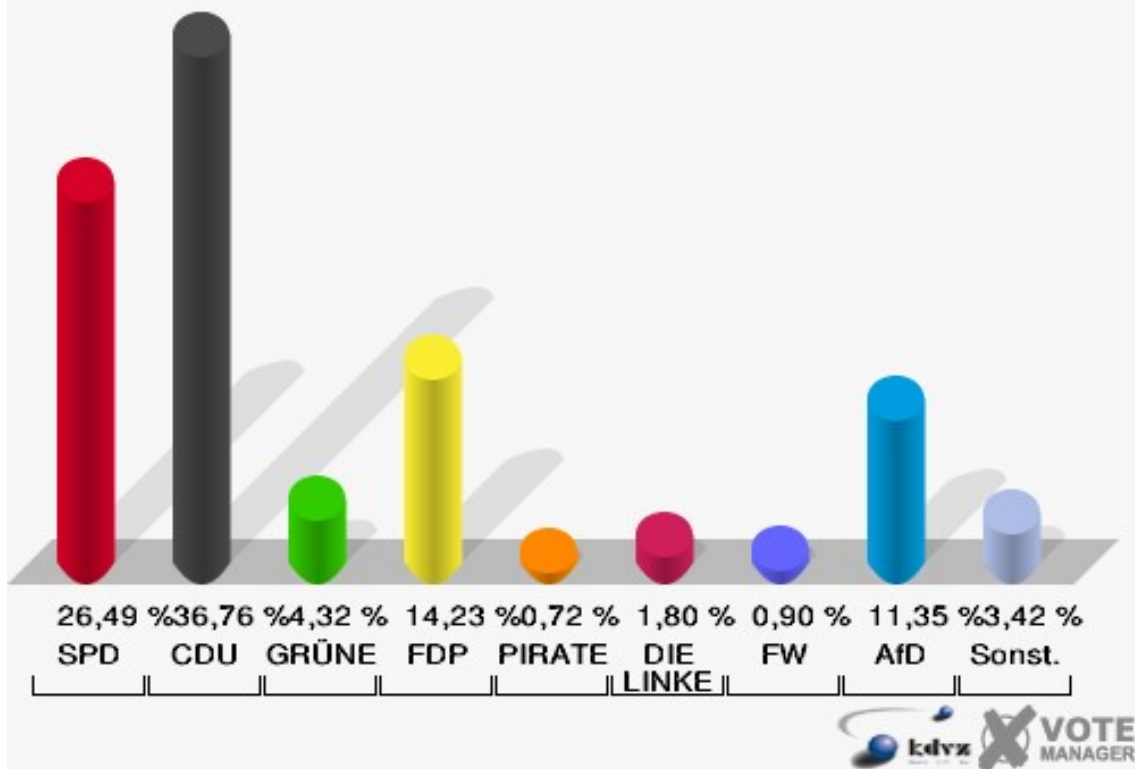
Erststimmen 030 Seelscheid III



Gemeinde Neunkirchen-Seelscheid

Landtagswahl 2017 14.05.2017

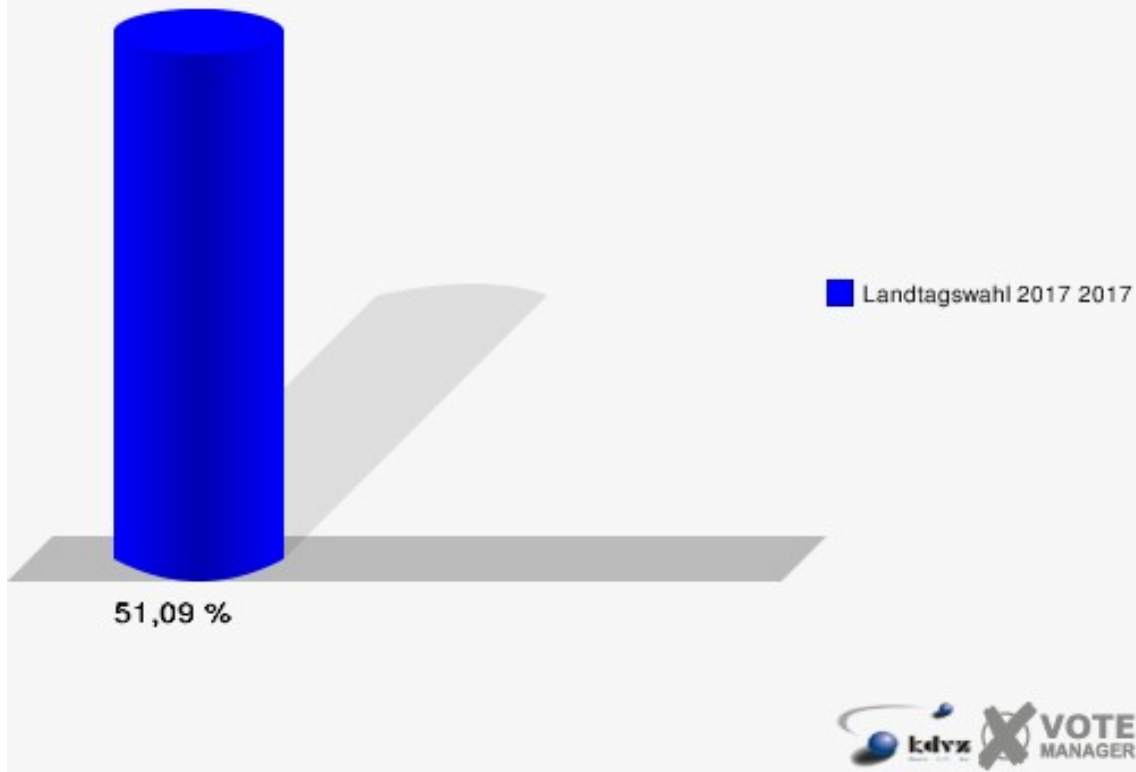
Zweitstimmen 030 Seelscheid III



FW = FREIE WÄHLER
 Sonst. = Sonstige

Gemeinde Neunkirchen-Seelscheid

Landtagswahl 2017 14.05.2017
Wahlbeteiligung 030 Seelscheid III



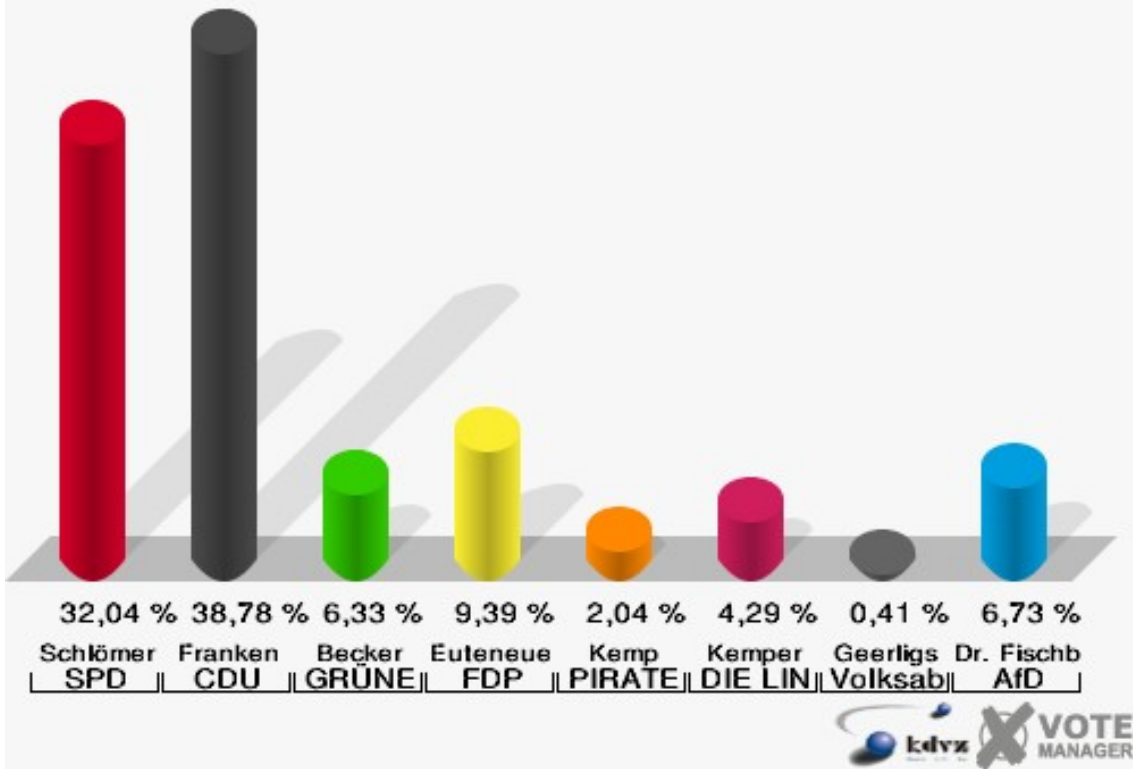
040 Seelscheid IV

	Erststimmen		Zweitstimmen	
Wahlberechtigte	1.023		1.023	
Wähler/innen	497	48,58 %	497	48,58 %
ungültige Stimmen	7	1,41 %	6	1,21 %
gültige Stimmen	490	98,59 %	491	98,79 %
Schlömer, SPD	157	32,04 %	133	27,09 %
Franken, CDU	190	38,78 %	147	29,94 %
Becker, GRÜNE	31	6,33 %	45	9,16 %
Euteneuer, FDP	46	9,39 %	81	16,50 %
Kemp, PIRATEN	10	2,04 %	4	0,81 %
Kemper, DIE LINKE	21	4,29 %	23	4,68 %
NPD	---	---	1	0,20 %
Die PARTEI	---	---	3	0,61 %
FREIE WÄHLER	---	---	6	1,22 %
BIG	---	---	2	0,41 %
FBI/FWG	---	---	0	0,00 %
ÖDP	---	---	0	0,00 %
Geerligs, Volksab- stimmung	2	0,41 %	2	0,41 %
TIERSCHUTZliste	---	---	2	0,41 %
AD-Demokraten NRW	---	---	0	0,00 %
Dr. Fischbach, AfD	33	6,73 %	39	7,94 %
AUFBRUCH C	---	---	0	0,00 %
BGE	---	---	0	0,00 %
DBD	---	---	0	0,00 %
DKP	---	---	0	0,00 %
ZENTRUM	---	---	0	0,00 %
DIE RECHTE	---	---	0	0,00 %
REP	---	---	0	0,00 %
DIE VIOLETTEN	---	---	0	0,00 %
JED	---	---	0	0,00 %
MLPD	---	---	1	0,20 %
PAN	---	---	0	0,00 %
Gesundheitsfor- schung	---	---	0	0,00 %
PARTEILOSE WG „BRD“	---	---	0	0,00 %
Schöner Leben	---	---	1	0,20 %
V-Partei³	---	---	1	0,20 %

Gemeinde Neunkirchen-Seelscheid

Landtagswahl 2017 14.05.2017

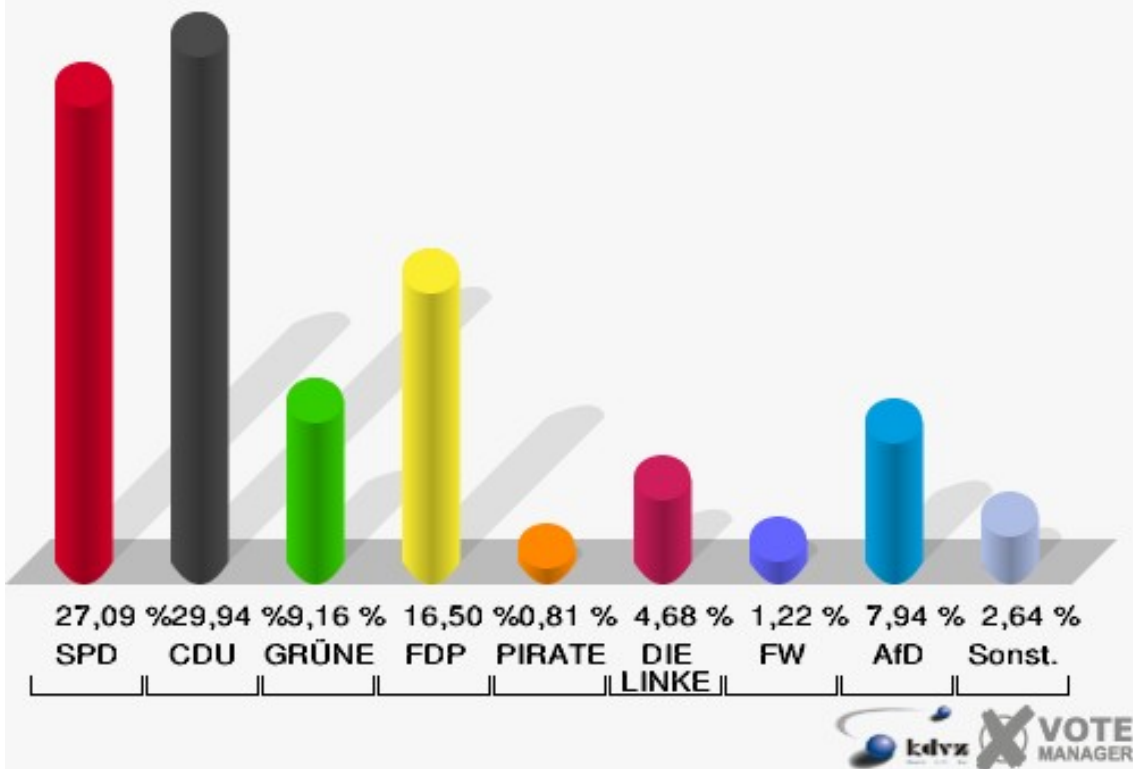
Erststimmen 040 Seelscheid IV



Gemeinde Neunkirchen-Seelscheid

Landtagswahl 2017 14.05.2017

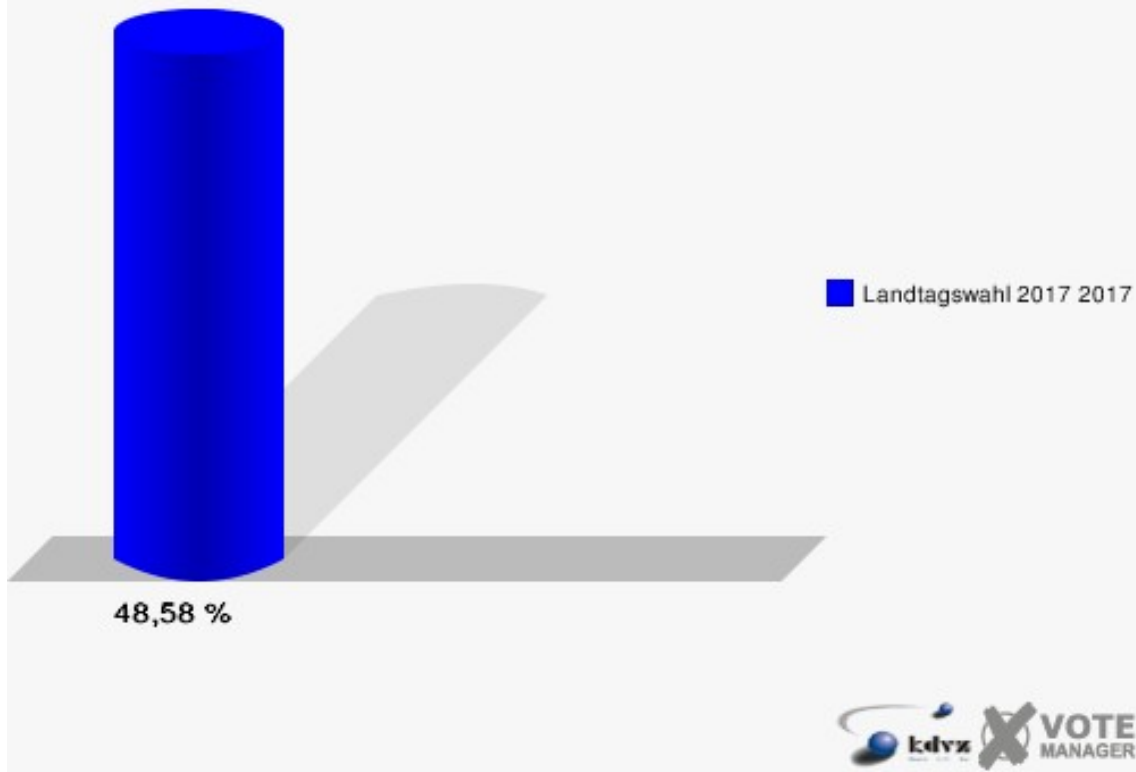
Zweitstimmen 040 Seelscheid IV



FW = FREIE WÄHLER
 Sonst. = Sonstige

Gemeinde Neunkirchen-Seelscheid

Landtagswahl 2017 14.05.2017
Wahlbeteiligung 040 Seelscheid IV



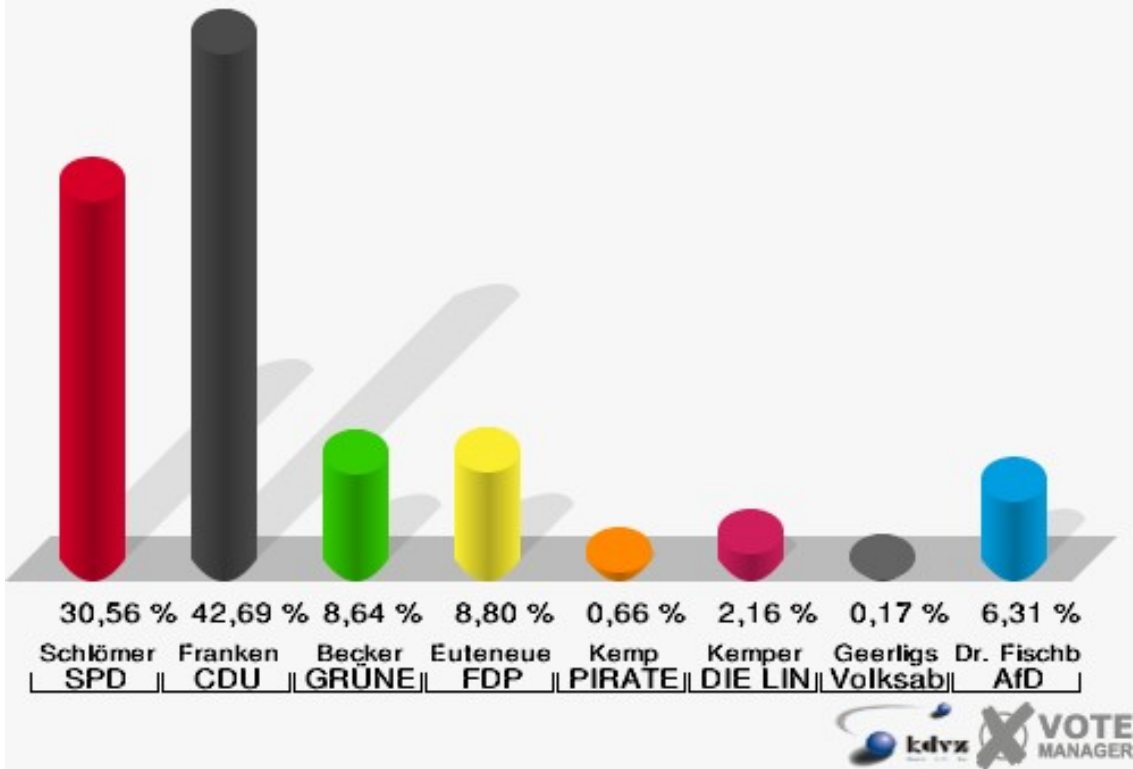
050 Seelscheid V

	Erststimmen		Zweitstimmen	
Wahlberechtigte	1.121		1.121	
Wähler/innen	605	53,97 %	605	53,97 %
ungültige Stimmen	3	0,50 %	4	0,66 %
gültige Stimmen	602	99,50 %	601	99,34 %
Schlömer, SPD	184	30,56 %	175	29,12 %
Franken, CDU	257	42,69 %	223	37,10 %
Becker, GRÜNE	52	8,64 %	45	7,49 %
Euteneuer, FDP	53	8,80 %	88	14,64 %
Kemp, PIRATEN	4	0,66 %	3	0,50 %
Kemper, DIE LINKE	13	2,16 %	10	1,66 %
NPD	---	---	2	0,33 %
Die PARTEI	---	---	1	0,17 %
FREIE WÄHLER	---	---	3	0,50 %
BIG	---	---	1	0,17 %
FBI/FWG	---	---	0	0,00 %
ÖDP	---	---	0	0,00 %
Geerligs, Volksab- stimmung	1	0,17 %	1	0,17 %
TIERSCHUTZliste	---	---	1	0,17 %
AD-Demokraten NRW	---	---	0	0,00 %
Dr. Fischbach, AfD	38	6,31 %	45	7,49 %
AUFBRUCH C	---	---	1	0,17 %
BGE	---	---	1	0,17 %
DBD	---	---	0	0,00 %
DKP	---	---	0	0,00 %
ZENTRUM	---	---	0	0,00 %
DIE RECHTE	---	---	0	0,00 %
REP	---	---	0	0,00 %
DIE VIOLETTEN	---	---	0	0,00 %
JED	---	---	0	0,00 %
MLPD	---	---	0	0,00 %
PAN	---	---	0	0,00 %
Gesundheitsfor- schung	---	---	1	0,17 %
PARTEILOSE WG „BRD“	---	---	0	0,00 %
Schöner Leben	---	---	0	0,00 %
V-Partei³	---	---	0	0,00 %

Gemeinde Neunkirchen-Seelscheid

Landtagswahl 2017 14.05.2017

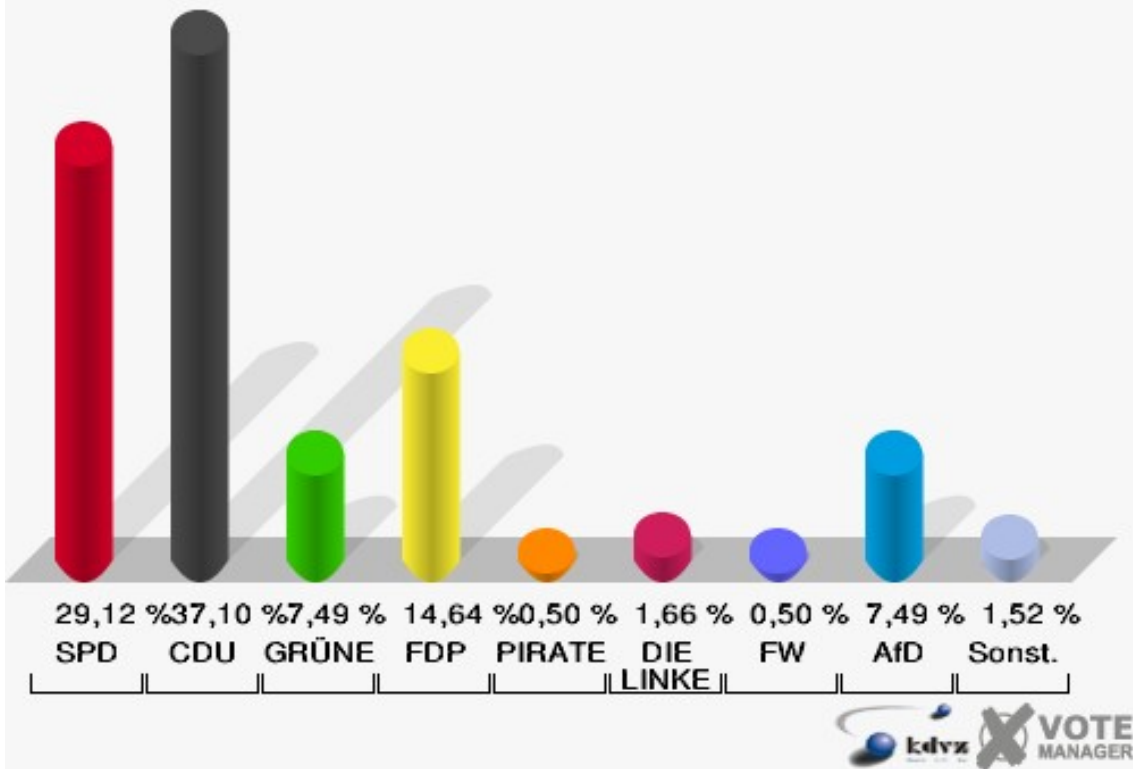
Erststimmen 050 Seelscheid V



Gemeinde Neunkirchen-Seelscheid

Landtagswahl 2017 14.05.2017

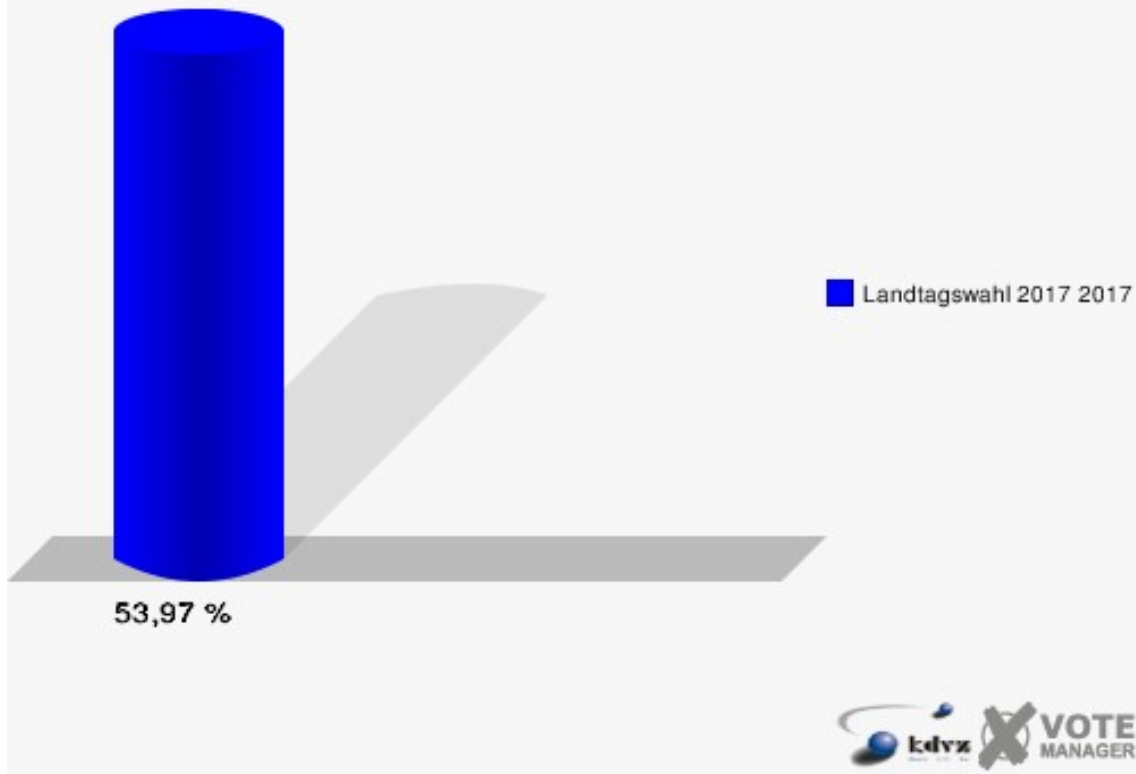
Zweitstimmen 050 Seelscheid V



FW = FREIE WÄHLER
 Sonst. = Sonstige

Gemeinde Neunkirchen-Seelscheid

Landtagswahl 2017 14.05.2017
Wahlbeteiligung 050 Seelscheid V



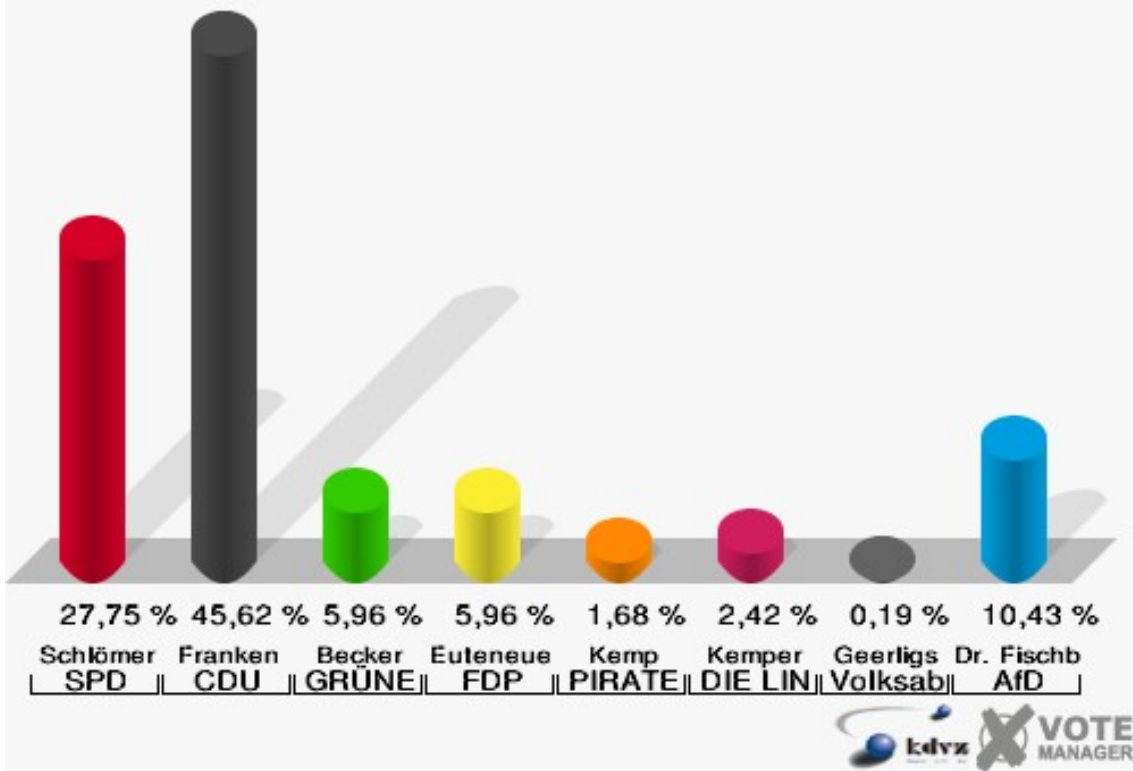
060 Zeithstraße

	Erststimmen		Zweitstimmen	
Wahlberechtigte	898		898	
Wähler/innen	549	61,14 %	549	61,14 %
ungültige Stimmen	12	2,19 %	10	1,82 %
gültige Stimmen	537	97,81 %	539	98,18 %
Schlömer, SPD	149	27,75 %	138	25,60 %
Franken, CDU	245	45,62 %	202	37,48 %
Becker, GRÜNE	32	5,96 %	31	5,75 %
Euteneuer, FDP	32	5,96 %	67	12,43 %
Kemp, PIRATEN	9	1,68 %	5	0,93 %
Kemper, DIE LINKE	13	2,42 %	17	3,15 %
NPD	---	---	1	0,19 %
Die PARTEI	---	---	1	0,19 %
FREIE WÄHLER	---	---	5	0,93 %
BIG	---	---	0	0,00 %
FBI/FWG	---	---	0	0,00 %
ÖDP	---	---	1	0,19 %
Geerligs, Volksab- stimmung	1	0,19 %	2	0,37 %
TIERSCHUTZliste	---	---	1	0,19 %
AD-Demokraten NRW	---	---	0	0,00 %
Dr. Fischbach, AfD	56	10,43 %	61	11,32 %
AUFBRUCH C	---	---	1	0,19 %
BGE	---	---	0	0,00 %
DBD	---	---	0	0,00 %
DKP	---	---	0	0,00 %
ZENTRUM	---	---	2	0,37 %
DIE RECHTE	---	---	0	0,00 %
REP	---	---	0	0,00 %
DIE VIOLETTEN	---	---	0	0,00 %
JED	---	---	0	0,00 %
MLPD	---	---	1	0,19 %
PAN	---	---	0	0,00 %
Gesundheitsfor- schung	---	---	2	0,37 %
PARTEILOSE WG „BRD“	---	---	0	0,00 %
Schöner Leben	---	---	0	0,00 %
V-Partei³	---	---	1	0,19 %

Gemeinde Neunkirchen-Seelscheid

Landtagswahl 2017 14.05.2017

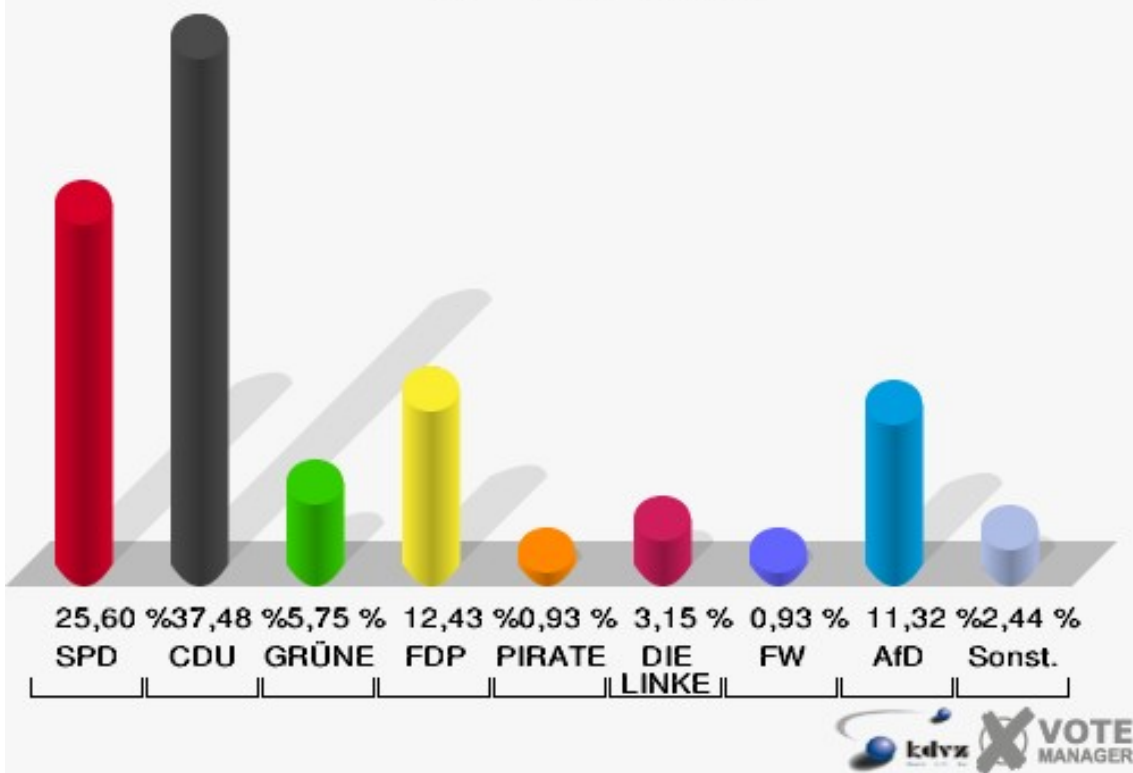
Erststimmen 060 Zeithstraße



Gemeinde Neunkirchen-Seelscheid

Landtagswahl 2017 14.05.2017

Zweitstimmen 060 Zeithstraße

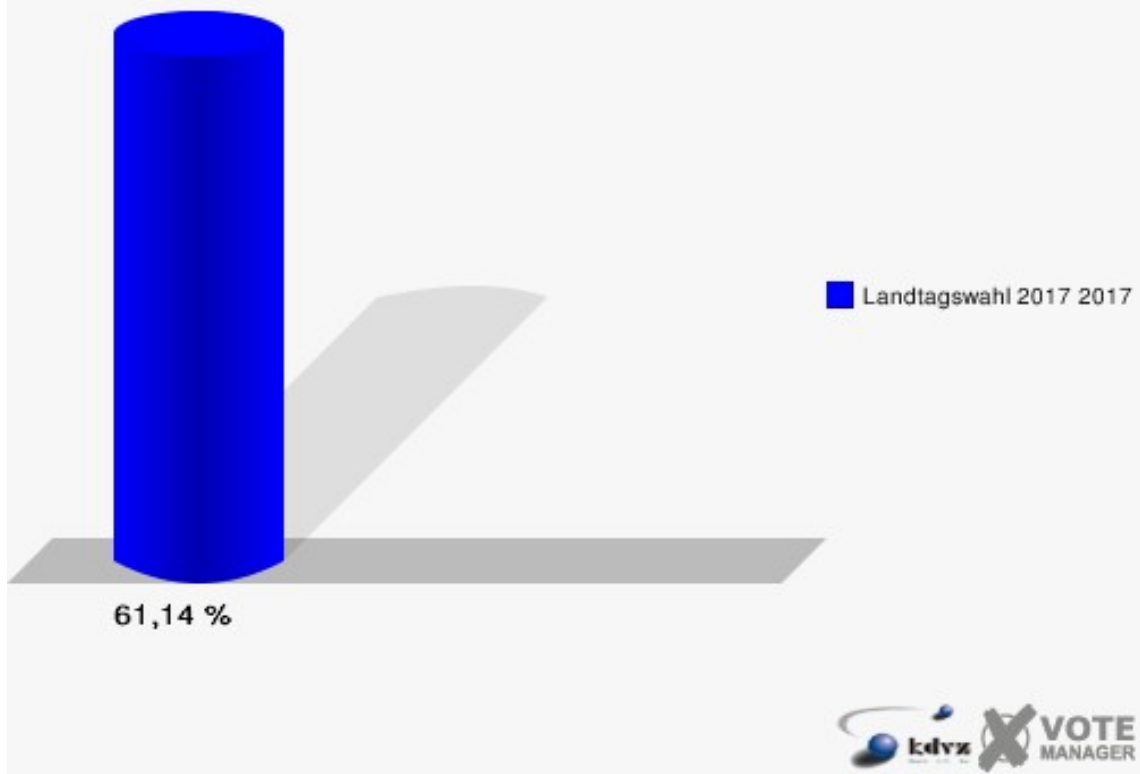


FW = FREIE WÄHLER
 Sonst. = Sonstige

Gemeinde Neunkirchen-Seelscheid

Landtagswahl 2017 14.05.2017

Wahlbeteiligung 060 Zeithstraße



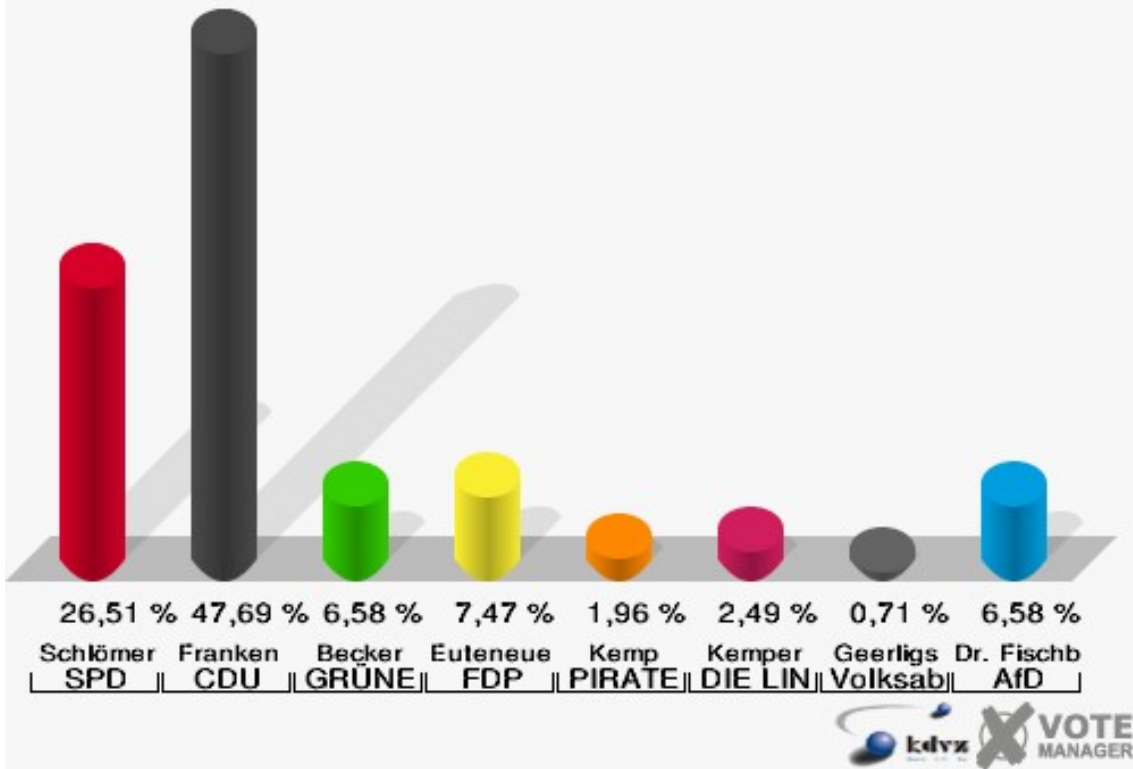
070 Wahnbach

	Erststimmen		Zweitstimmen	
Wahlberechtigte	1.087		1.087	
Wähler/innen	569	52,35 %	569	52,35 %
ungültige Stimmen	7	1,23 %	10	1,76 %
gültige Stimmen	562	98,77 %	559	98,24 %
Schlömer, SPD	149	26,51 %	142	25,40 %
Franken, CDU	268	47,69 %	215	38,46 %
Becker, GRÜNE	37	6,58 %	37	6,62 %
Euteneuer, FDP	42	7,47 %	80	14,31 %
Kemp, PIRATEN	11	1,96 %	4	0,72 %
Kemper, DIE LINKE	14	2,49 %	22	3,94 %
NPD	---	---	1	0,18 %
Die PARTEI	---	---	4	0,72 %
FREIE WÄHLER	---	---	1	0,18 %
BIG	---	---	0	0,00 %
FBI/FWG	---	---	0	0,00 %
ÖDP	---	---	0	0,00 %
Geerligs, Volksab- stimmung	4	0,71 %	1	0,18 %
TIERSCHUTZliste	---	---	5	0,89 %
AD-Demokraten NRW	---	---	0	0,00 %
Dr. Fischbach, AfD	37	6,58 %	43	7,69 %
AUFBRUCH C	---	---	1	0,18 %
BGE	---	---	0	0,00 %
DBD	---	---	0	0,00 %
DKP	---	---	0	0,00 %
ZENTRUM	---	---	0	0,00 %
DIE RECHTE	---	---	0	0,00 %
REP	---	---	0	0,00 %
DIE VIOLETTEN	---	---	0	0,00 %
JED	---	---	0	0,00 %
MLPD	---	---	0	0,00 %
PAN	---	---	0	0,00 %
Gesundheitsfor- schung	---	---	1	0,18 %
PARTEILOSE WG „BRD“	---	---	0	0,00 %
Schöner Leben	---	---	0	0,00 %
V-Partei³	---	---	2	0,36 %

Gemeinde Neunkirchen-Seelscheid

Landtagswahl 2017 14.05.2017

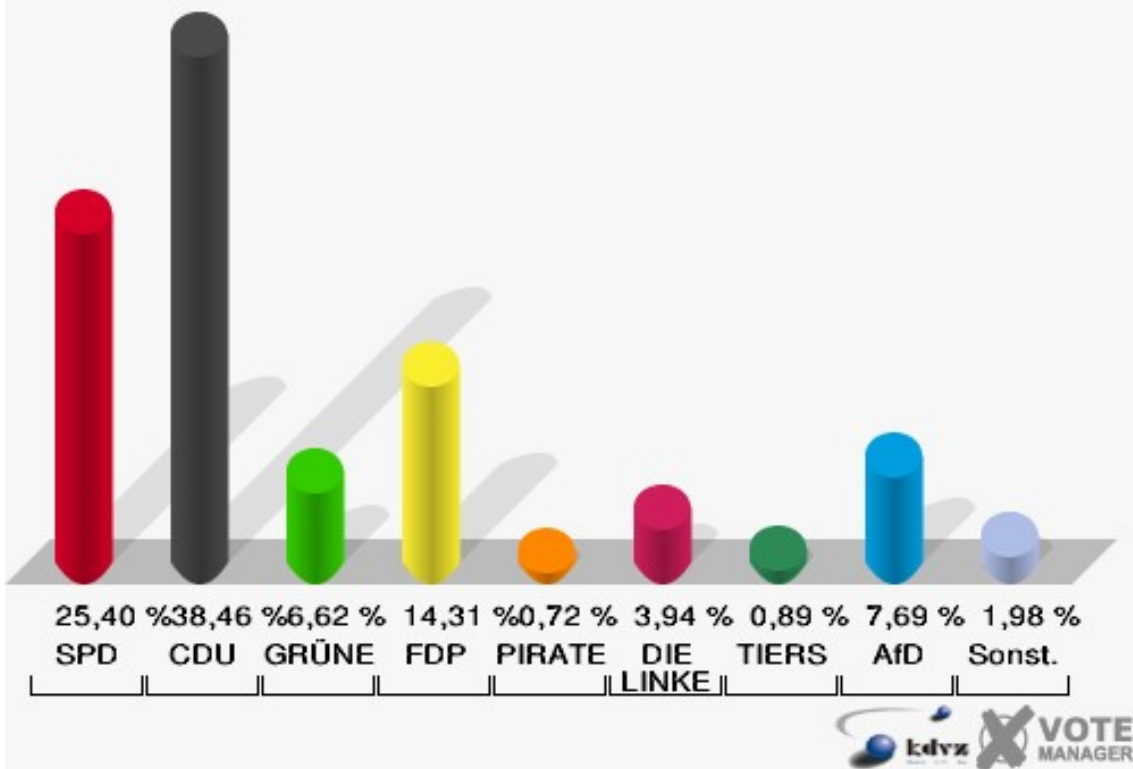
Erststimmen 070 Wahnbach



Gemeinde Neunkirchen-Seelscheid

Landtagswahl 2017 14.05.2017

Zweitstimmen 070 Wahnbach

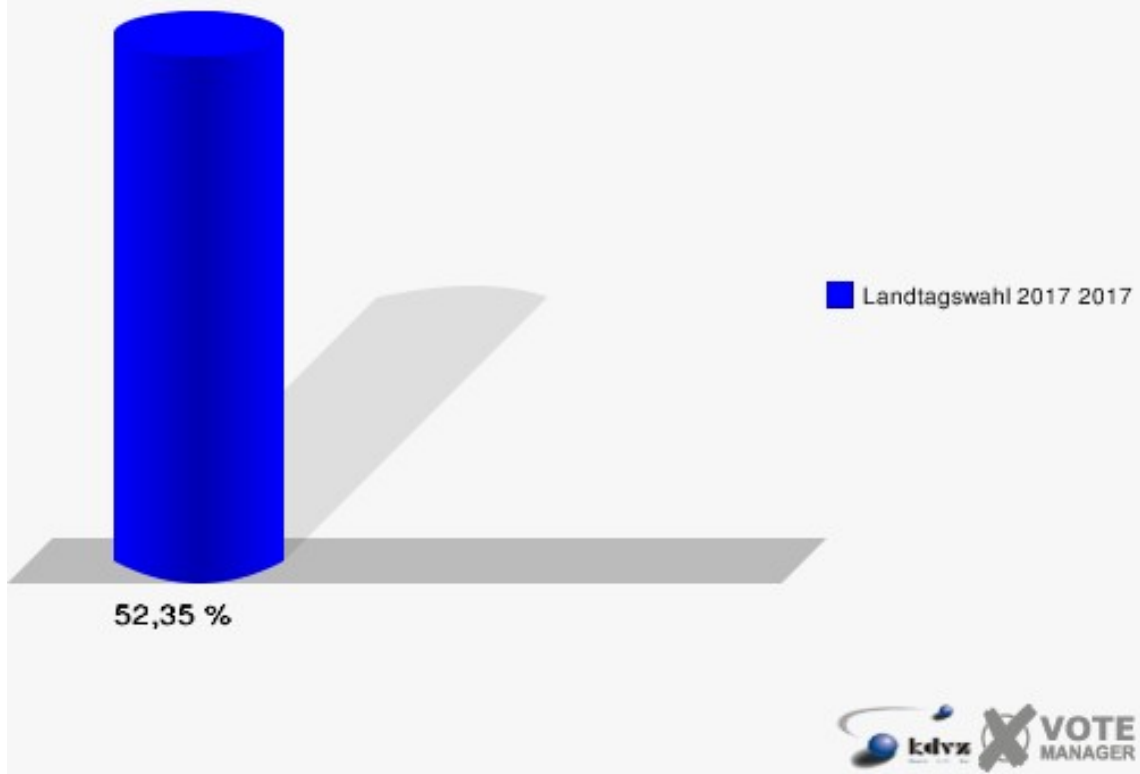


Sonst. = Sonstige

Gemeinde Neunkirchen-Seelscheid

Landtagswahl 2017 14.05.2017

Wahlbeteiligung 070 Wahnbach



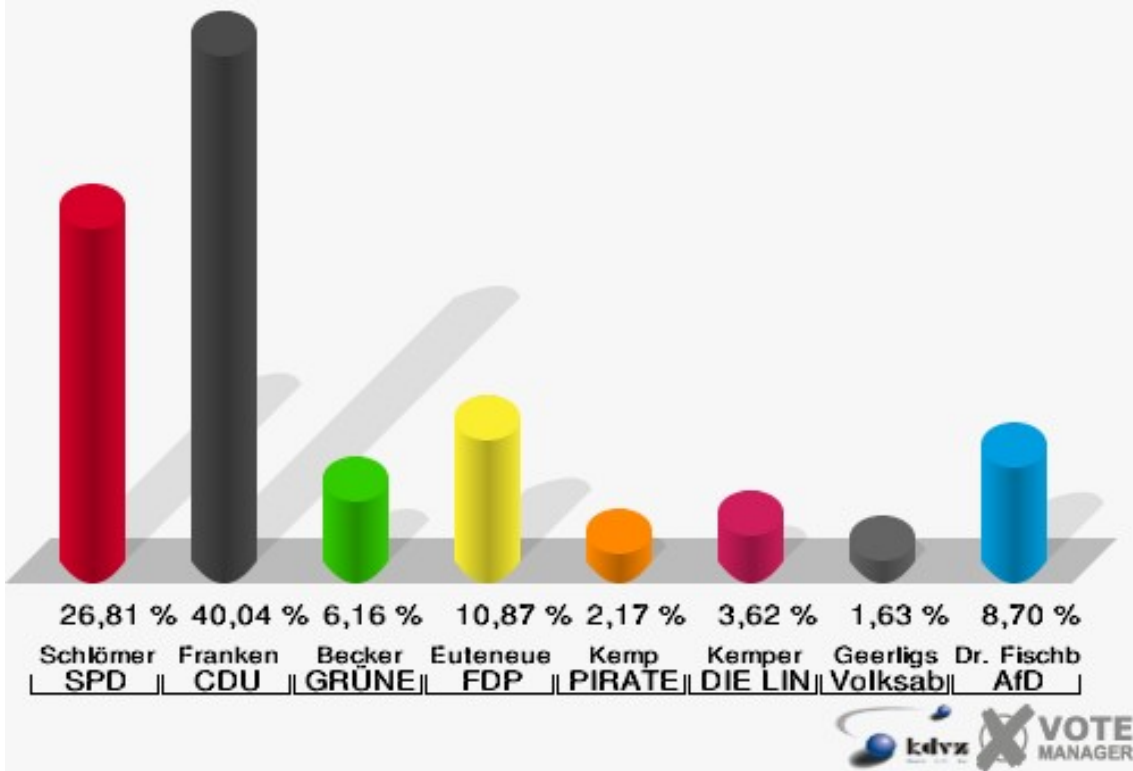
080 Pohlhausen

	Erststimmen		Zweitstimmen	
Wahlberechtigte	1.021		1.021	
Wähler/innen	562	55,04 %	562	55,04 %
ungültige Stimmen	10	1,78 %	4	0,71 %
gültige Stimmen	552	98,22 %	558	99,29 %
Schlömer, SPD	148	26,81 %	145	25,99 %
Franken, CDU	221	40,04 %	181	32,44 %
Becker, GRÜNE	34	6,16 %	24	4,30 %
Euteneuer, FDP	60	10,87 %	90	16,13 %
Kemp, PIRATEN	12	2,17 %	7	1,25 %
Kemper, DIE LINKE	20	3,62 %	22	3,94 %
NPD	---	---	3	0,54 %
Die PARTEI	---	---	3	0,54 %
FREIE WÄHLER	---	---	5	0,90 %
BIG	---	---	0	0,00 %
FBI/FWG	---	---	0	0,00 %
ÖDP	---	---	3	0,54 %
Geerligs, Volksab- stimmung	9	1,63 %	3	0,54 %
TIERSCHUTZliste	---	---	10	1,79 %
AD-Demokraten NRW	---	---	0	0,00 %
Dr. Fischbach, AfD	48	8,70 %	54	9,68 %
AUFBRUCH C	---	---	0	0,00 %
BGE	---	---	2	0,36 %
DBD	---	---	0	0,00 %
DKP	---	---	0	0,00 %
ZENTRUM	---	---	0	0,00 %
DIE RECHTE	---	---	0	0,00 %
REP	---	---	0	0,00 %
DIE VIOLETTEN	---	---	2	0,36 %
JED	---	---	1	0,18 %
MLPD	---	---	0	0,00 %
PAN	---	---	0	0,00 %
Gesundheitsfor- schung	---	---	0	0,00 %
PARTEILOSE WG „BRD“	---	---	1	0,18 %
Schöner Leben	---	---	0	0,00 %
V-Partei³	---	---	2	0,36 %

Gemeinde Neunkirchen-Seelscheid

Landtagswahl 2017 14.05.2017

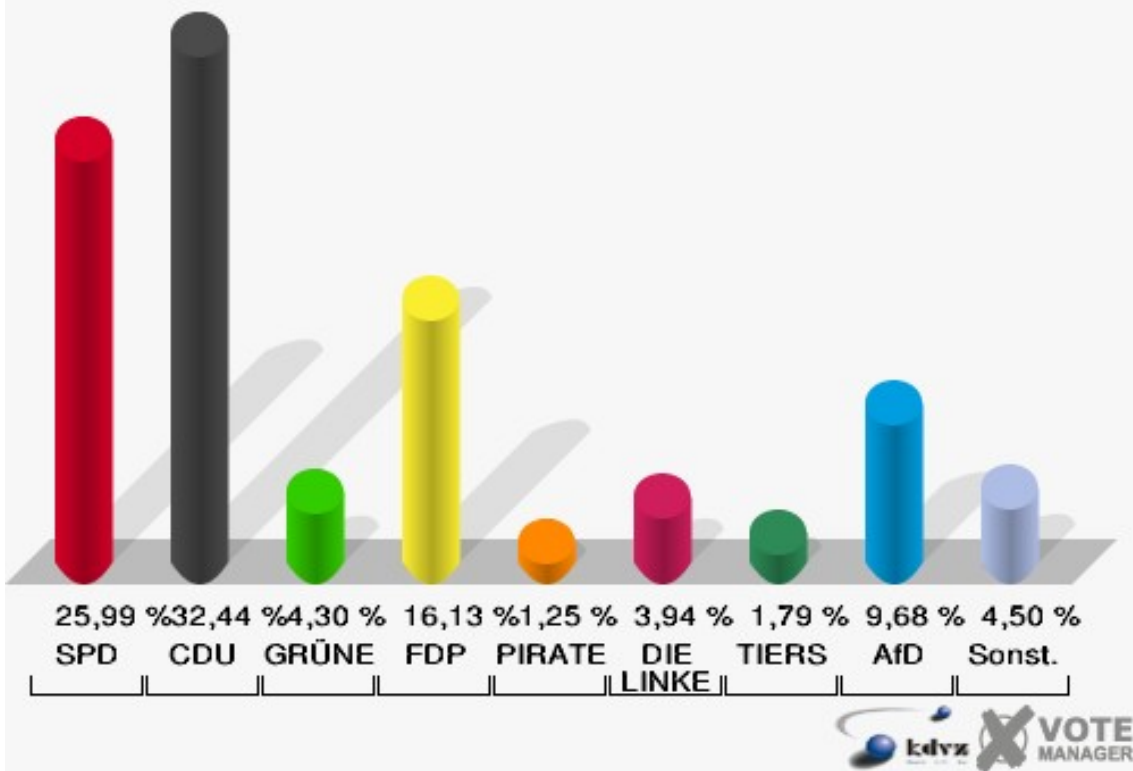
Erststimmen 080 Pohlhausen



Gemeinde Neunkirchen-Seelscheid

Landtagswahl 2017 14.05.2017

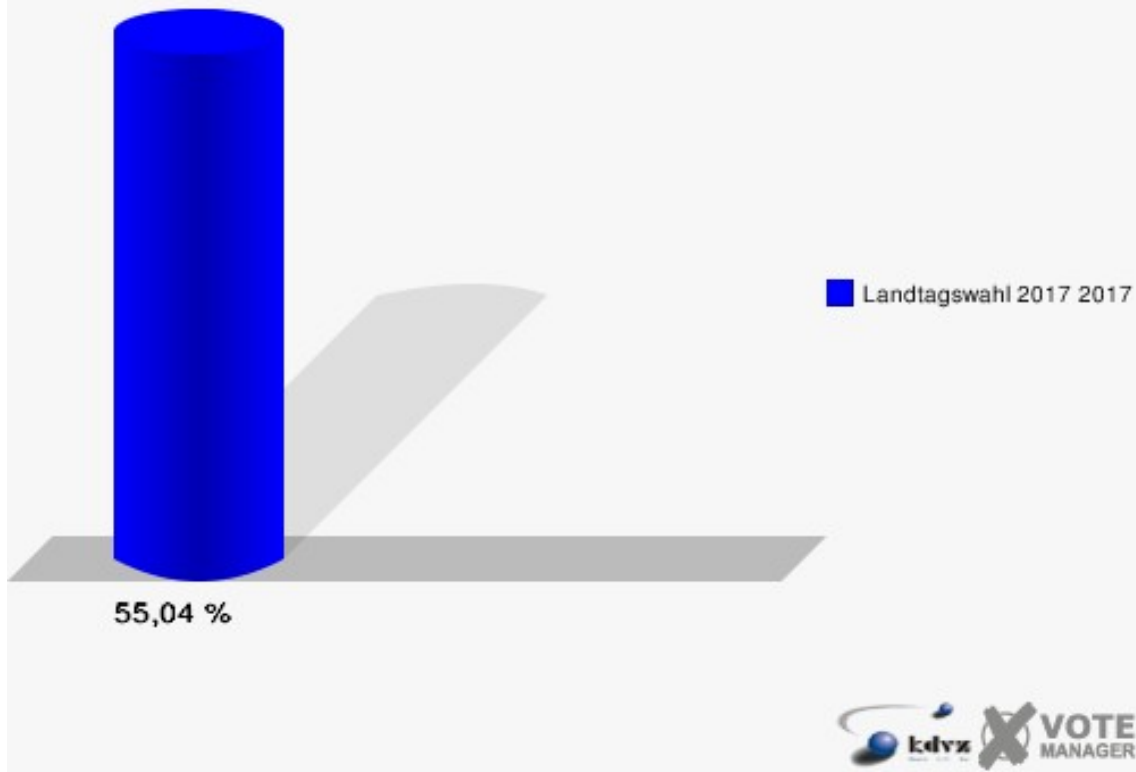
Zweitstimmen 080 Pohlhausen



Sonst. = Sonstige

Gemeinde Neunkirchen-Seelscheid

Landtagswahl 2017 14.05.2017
Wahlbeteiligung 080 Pohlhausen



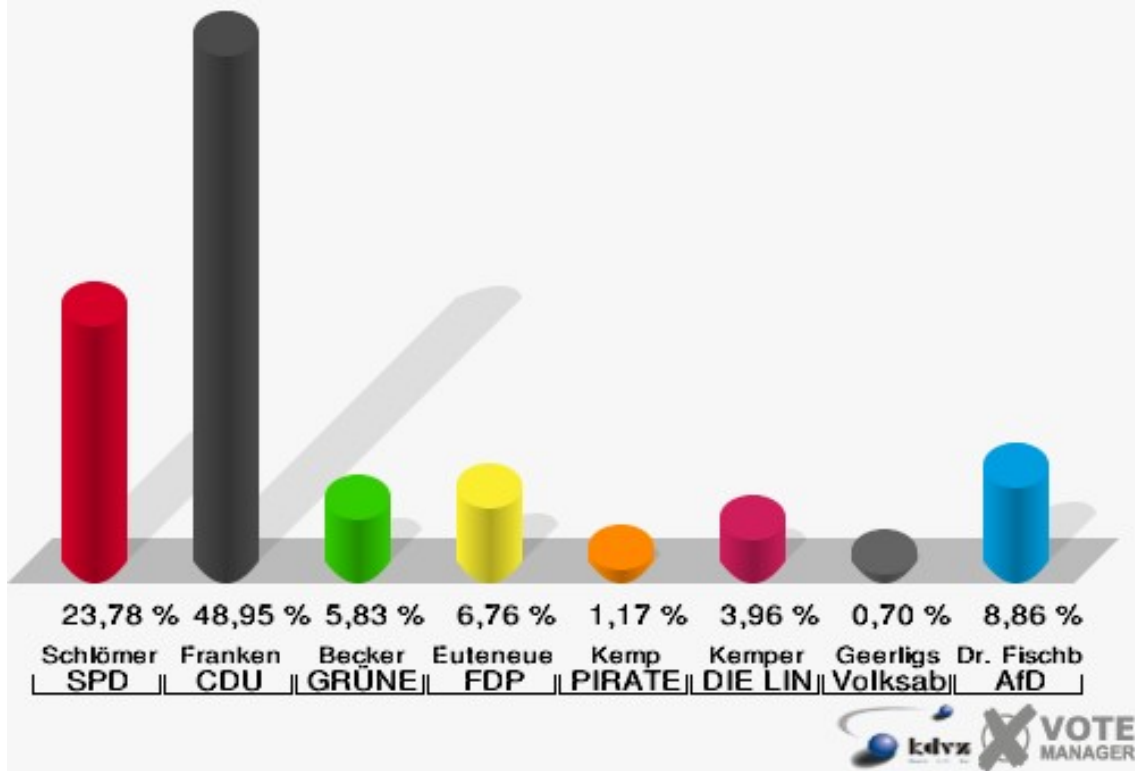
090 Neunkirchen I

	Erststimmen		Zweitstimmen	
Wahlberechtigte	842		842	
Wähler/innen	432	51,31 %	432	51,31 %
ungültige Stimmen	3	0,69 %	9	2,08 %
gültige Stimmen	429	99,31 %	423	97,92 %
Schlömer, SPD	102	23,78 %	87	20,57 %
Franken, CDU	210	48,95 %	164	38,77 %
Becker, GRÜNE	25	5,83 %	28	6,62 %
Euteneuer, FDP	29	6,76 %	75	17,73 %
Kemp, PIRATEN	5	1,17 %	4	0,95 %
Kemper, DIE LINKE	17	3,96 %	16	3,78 %
NPD	---	---	4	0,95 %
Die PARTEI	---	---	1	0,24 %
FREIE WÄHLER	---	---	1	0,24 %
BIG	---	---	0	0,00 %
FBI/FWG	---	---	0	0,00 %
ÖDP	---	---	2	0,47 %
Geerligs, Volksab- stimmung	3	0,70 %	1	0,24 %
TIERSCHUTZliste	---	---	3	0,71 %
AD-Demokraten NRW	---	---	0	0,00 %
Dr. Fischbach, AfD	38	8,86 %	36	8,51 %
AUFBRUCH C	---	---	0	0,00 %
BGE	---	---	0	0,00 %
DBD	---	---	0	0,00 %
DKP	---	---	0	0,00 %
ZENTRUM	---	---	0	0,00 %
DIE RECHTE	---	---	0	0,00 %
REP	---	---	0	0,00 %
DIE VIOLETTEN	---	---	0	0,00 %
JED	---	---	0	0,00 %
MLPD	---	---	0	0,00 %
PAN	---	---	0	0,00 %
Gesundheitsfor- schung	---	---	0	0,00 %
PARTEILOSE WG „BRD“	---	---	1	0,24 %
Schöner Leben	---	---	0	0,00 %
V-Partei³	---	---	0	0,00 %

Gemeinde Neunkirchen-Seelscheid

Landtagswahl 2017 14.05.2017

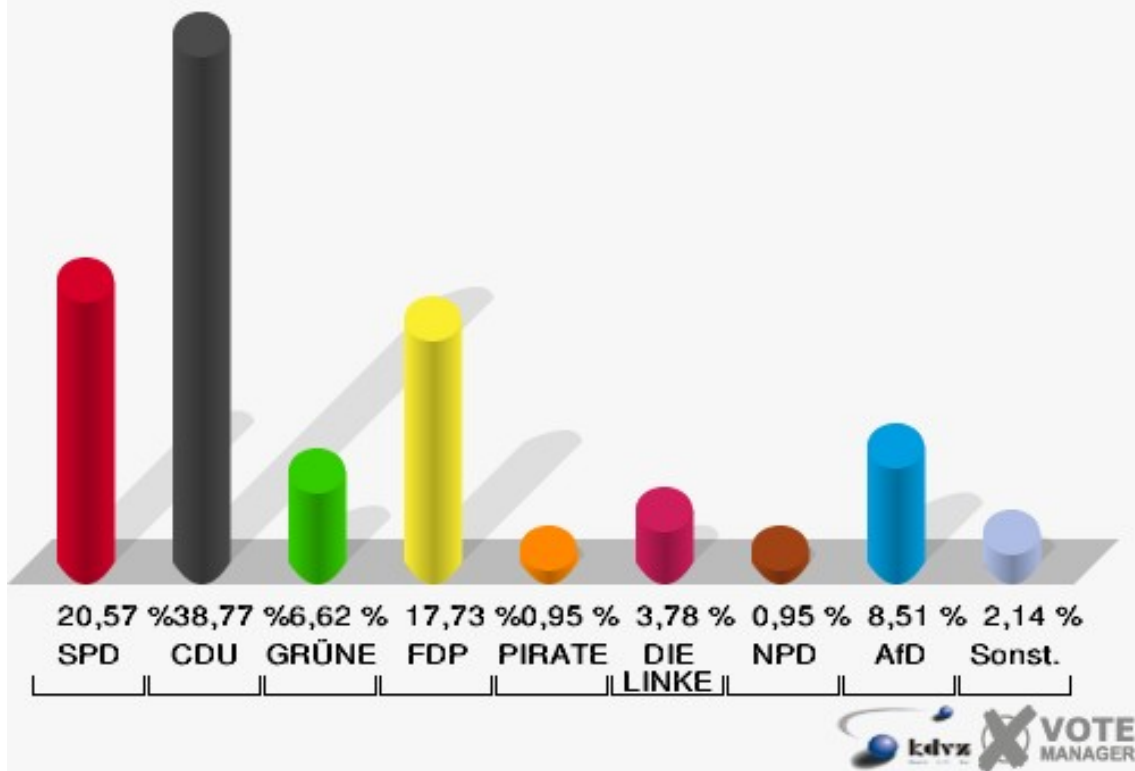
Erststimmen 090 Neunkirchen I



Gemeinde Neunkirchen-Seelscheid

Landtagswahl 2017 14.05.2017

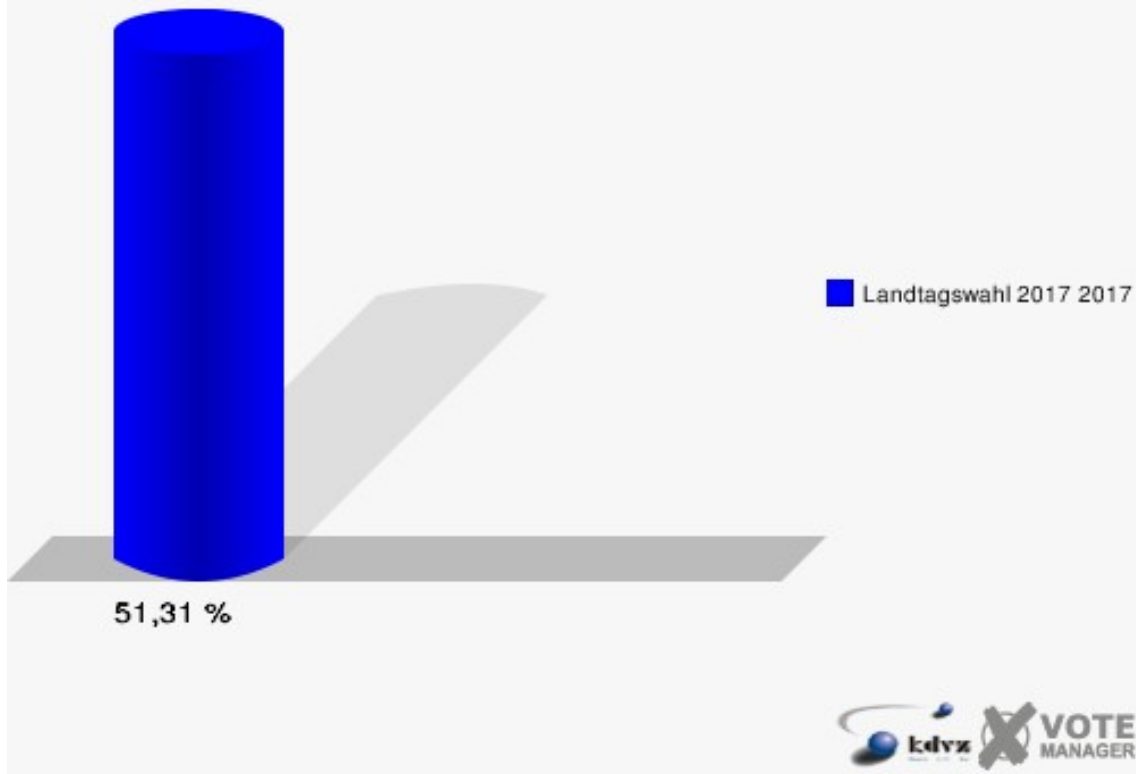
Zweitstimmen 090 Neunkirchen I



Sonst. = Sonstige

Gemeinde Neunkirchen-Seelscheid

Landtagswahl 2017 14.05.2017
Wahlbeteiligung 090 Neunkirchen I



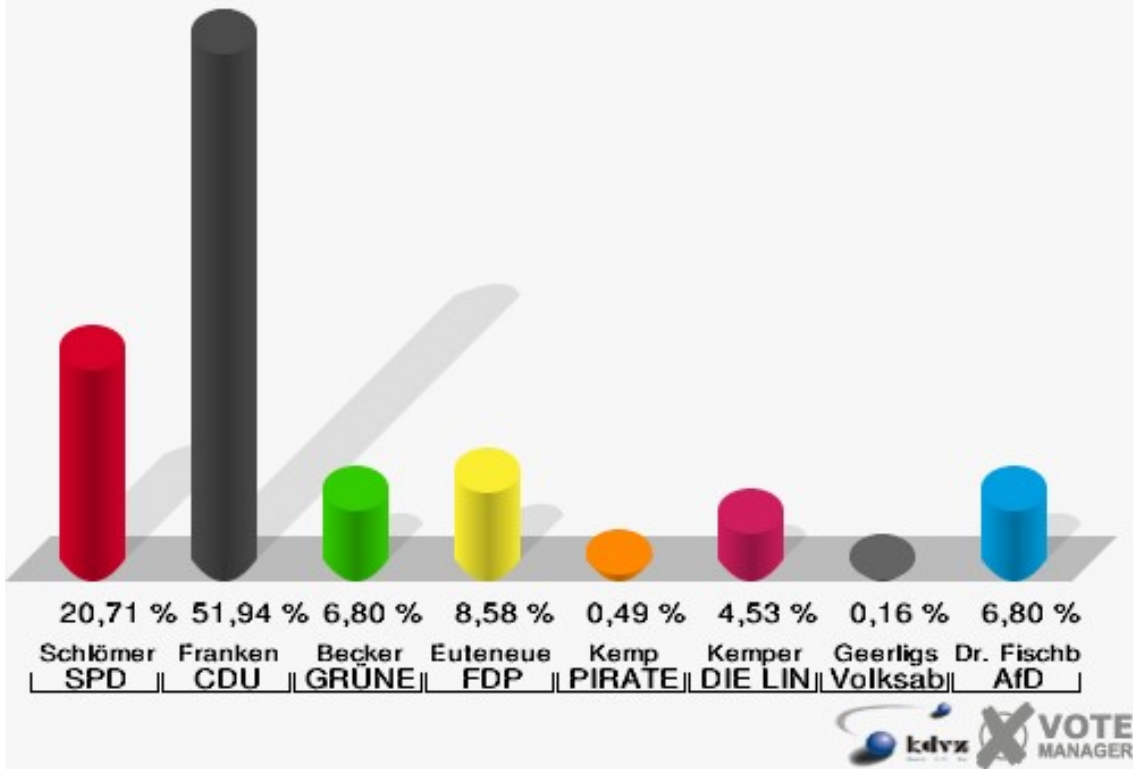
100 Neunkirchen II

	Erststimmen		Zweitstimmen	
Wahlberechtigte	1.050		1.050	
Wähler/innen	620	59,05 %	620	59,05 %
ungültige Stimmen	2	0,32 %	1	0,16 %
gültige Stimmen	618	99,68 %	619	99,84 %
Schlömer, SPD	128	20,71 %	122	19,71 %
Franken, CDU	321	51,94 %	263	42,49 %
Becker, GRÜNE	42	6,80 %	37	5,98 %
Euteneuer, FDP	53	8,58 %	102	16,48 %
Kemp, PIRATEN	3	0,49 %	1	0,16 %
Kemper, DIE LINKE	28	4,53 %	32	5,17 %
NPD	---	---	1	0,16 %
Die PARTEI	---	---	4	0,65 %
FREIE WÄHLER	---	---	2	0,32 %
BIG	---	---	0	0,00 %
FBI/FWG	---	---	0	0,00 %
ÖDP	---	---	0	0,00 %
Geerligs, Volksab- stimmung	1	0,16 %	4	0,65 %
TIERSCHUTZliste	---	---	1	0,16 %
AD-Demokraten NRW	---	---	0	0,00 %
Dr. Fischbach, AfD	42	6,80 %	47	7,59 %
AUFBRUCH C	---	---	0	0,00 %
BGE	---	---	0	0,00 %
DBD	---	---	1	0,16 %
DKP	---	---	0	0,00 %
ZENTRUM	---	---	1	0,16 %
DIE RECHTE	---	---	0	0,00 %
REP	---	---	1	0,16 %
DIE VIOLETTEN	---	---	0	0,00 %
JED	---	---	0	0,00 %
MLPD	---	---	0	0,00 %
PAN	---	---	0	0,00 %
Gesundheitsfor- schung	---	---	0	0,00 %
PARTEILOSE WG „BRD“	---	---	0	0,00 %
Schöner Leben	---	---	0	0,00 %
V-Partei³	---	---	0	0,00 %

Gemeinde Neunkirchen-Seelscheid

Landtagswahl 2017 14.05.2017

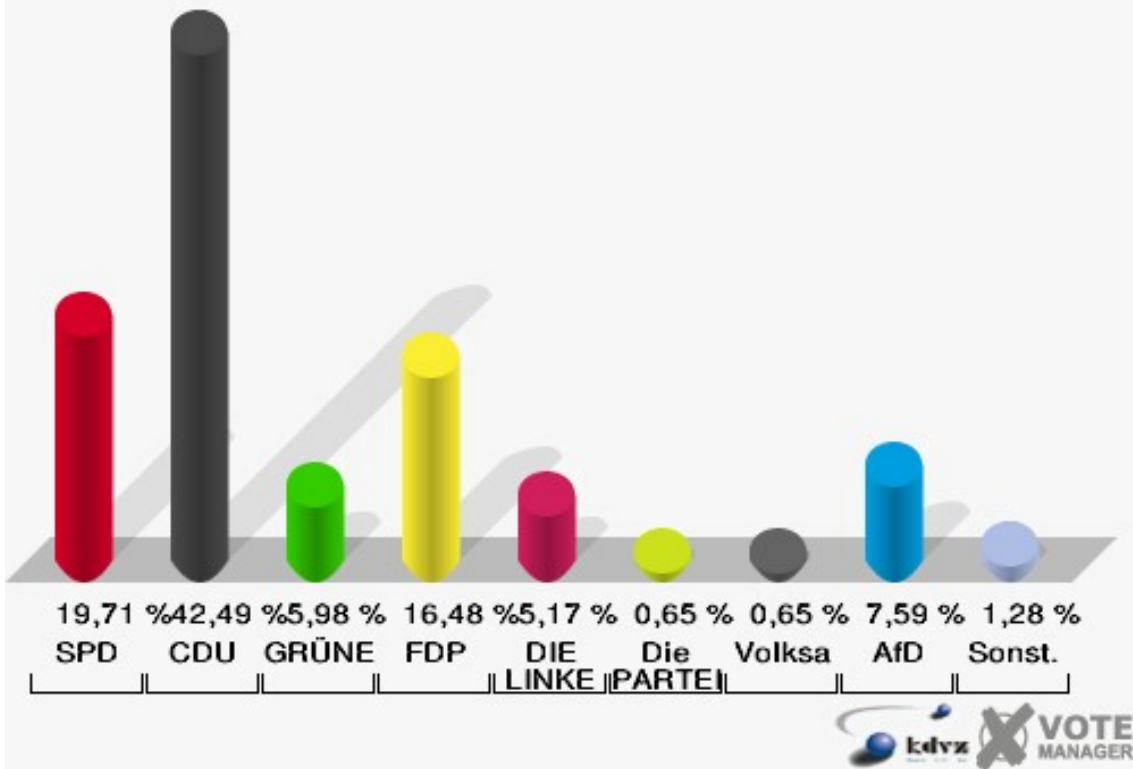
Erststimmen 100 Neunkirchen II



Gemeinde Neunkirchen-Seelscheid

Landtagswahl 2017 14.05.2017

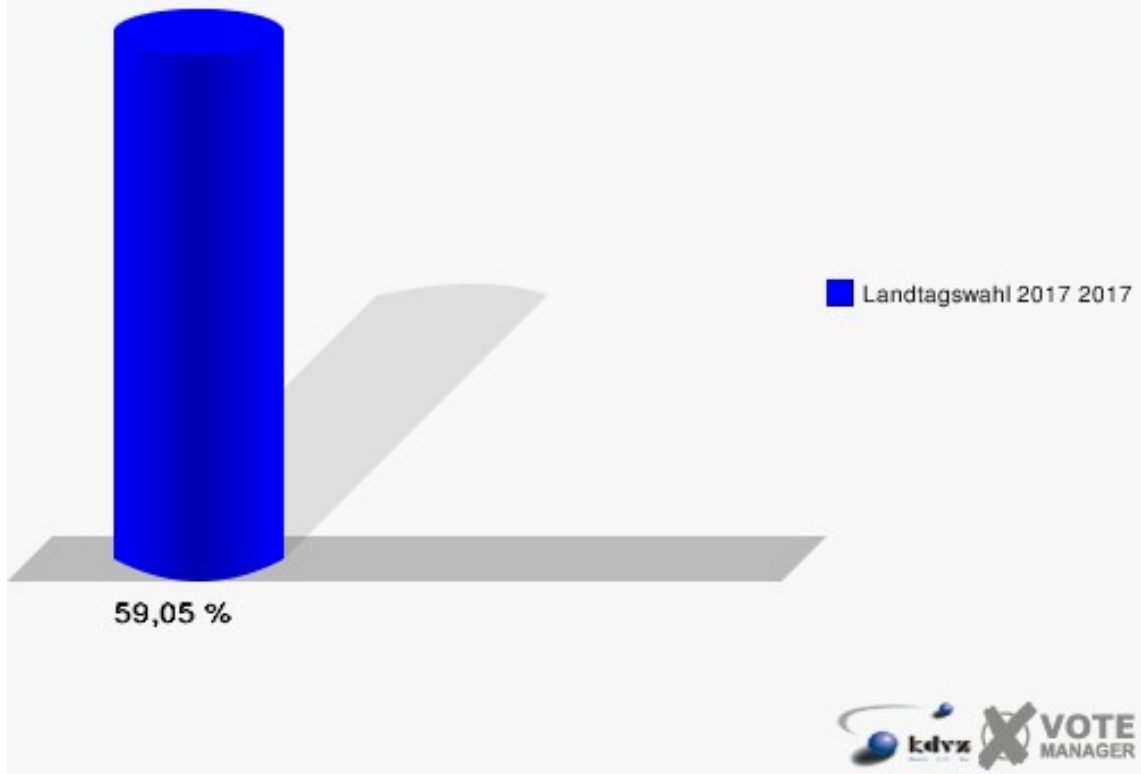
Zweitstimmen 100 Neunkirchen II



Sonst. = Sonstige

Gemeinde Neunkirchen-Seelscheid

Landtagswahl 2017 14.05.2017
Wahlbeteiligung 100 Neunkirchen II



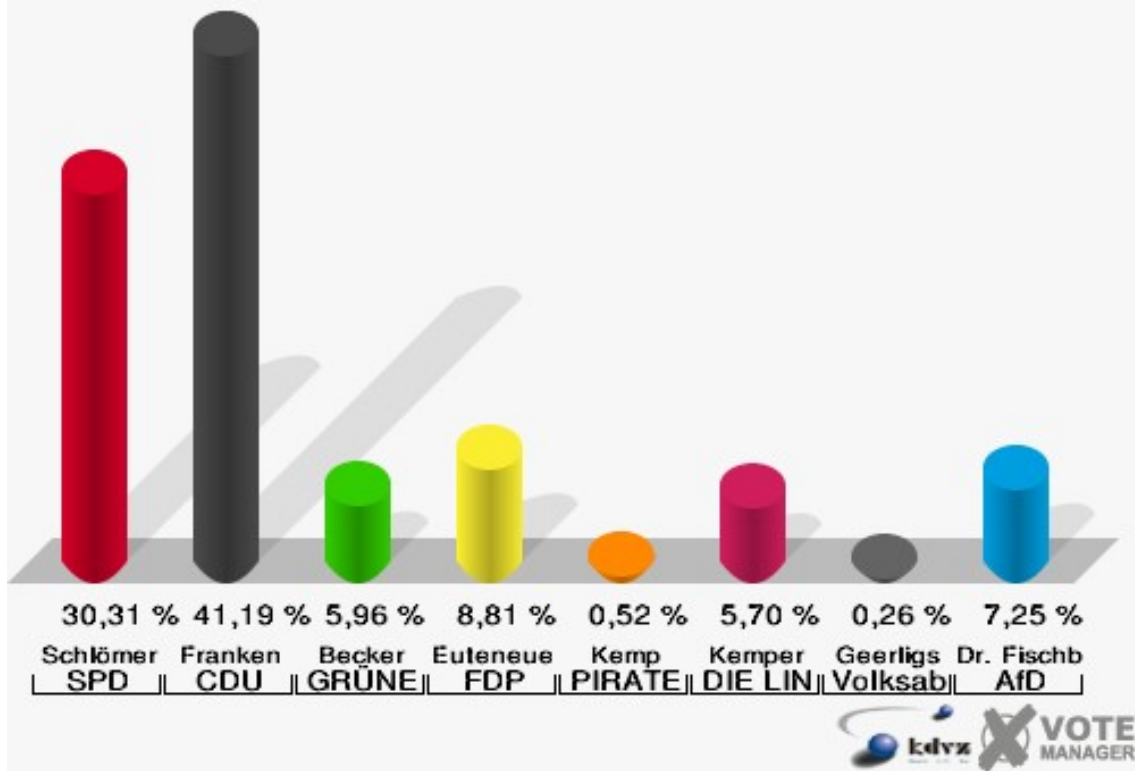
110 Neunkirchen III

	Erststimmen		Zweitstimmen	
Wahlberechtigte	754		754	
Wähler/innen	394	52,25 %	394	52,25 %
ungültige Stimmen	8	2,03 %	10	2,54 %
gültige Stimmen	386	97,97 %	384	97,46 %
Schlömer, SPD	117	30,31 %	111	28,91 %
Franken, CDU	159	41,19 %	121	31,51 %
Becker, GRÜNE	23	5,96 %	32	8,33 %
Euteneuer, FDP	34	8,81 %	47	12,24 %
Kemp, PIRATEN	2	0,52 %	3	0,78 %
Kemper, DIE LINKE	22	5,70 %	25	6,51 %
NPD	---	---	2	0,52 %
Die PARTEI	---	---	3	0,78 %
FREIE WÄHLER	---	---	0	0,00 %
BIG	---	---	0	0,00 %
FBI/FWG	---	---	0	0,00 %
ÖDP	---	---	0	0,00 %
Geerligs, Volksab- stimmung	1	0,26 %	1	0,26 %
TIERSCHUTZliste	---	---	3	0,78 %
AD-Demokraten NRW	---	---	1	0,26 %
Dr. Fischbach, AfD	28	7,25 %	30	7,81 %
AUFBRUCH C	---	---	0	0,00 %
BGE	---	---	0	0,00 %
DBD	---	---	0	0,00 %
DKP	---	---	0	0,00 %
ZENTRUM	---	---	1	0,26 %
DIE RECHTE	---	---	0	0,00 %
REP	---	---	0	0,00 %
DIE VIOLETTEN	---	---	3	0,78 %
JED	---	---	0	0,00 %
MLPD	---	---	0	0,00 %
PAN	---	---	0	0,00 %
Gesundheitsfor- schung	---	---	0	0,00 %
PARTEILOSE WG „BRD“	---	---	0	0,00 %
Schöner Leben	---	---	1	0,26 %
V-Partei³	---	---	0	0,00 %

Gemeinde Neunkirchen-Seelscheid

Landtagswahl 2017 14.05.2017

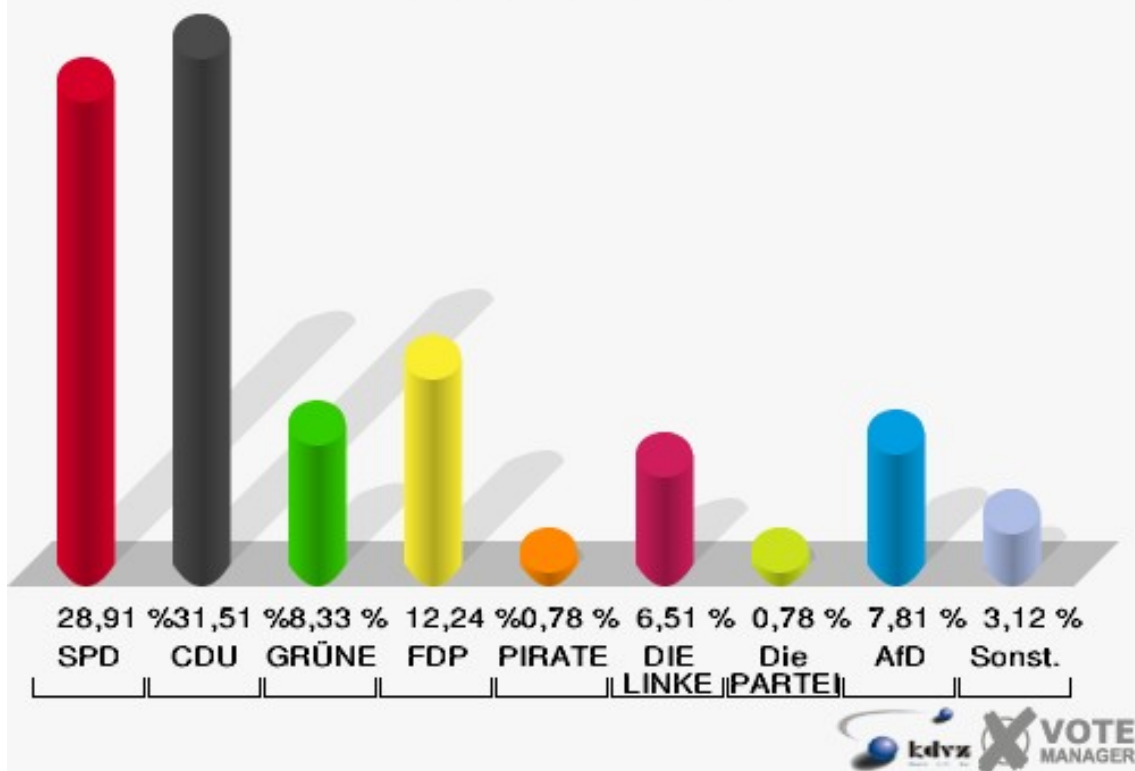
Erststimmen 110 Neunkirchen III



Gemeinde Neunkirchen-Seelscheid

Landtagswahl 2017 14.05.2017

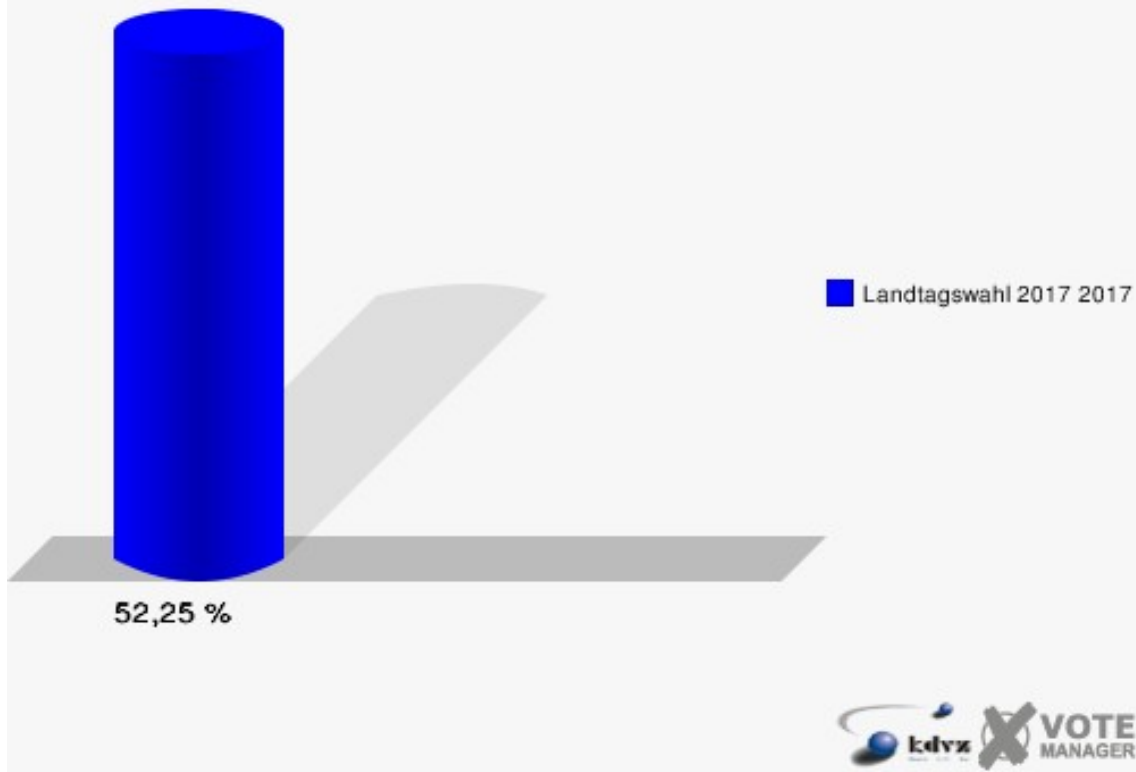
Zweitstimmen 110 Neunkirchen III



Sonst. = Sonstige

Gemeinde Neunkirchen-Seelscheid

Landtagswahl 2017 14.05.2017
Wahlbeteiligung 110 Neunkirchen III

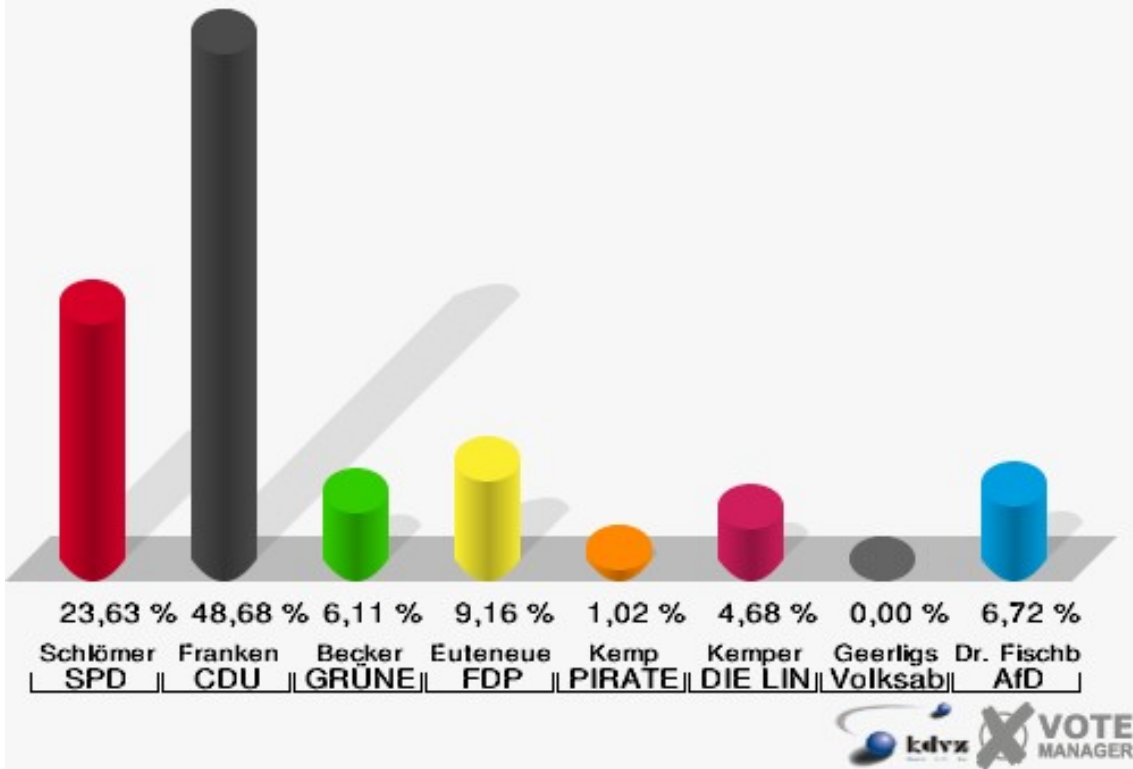


120 Neunkirchen IV

	Erststimmen		Zweitstimmen	
Wahlberechtigte	905		905	
Wähler/innen	495	54,70 %	495	54,70 %
ungültige Stimmen	4	0,81 %	5	1,01 %
gültige Stimmen	491	99,19 %	490	98,99 %
Schlömer, SPD	116	23,63 %	117	23,88 %
Franken, CDU	239	48,68 %	198	40,41 %
Becker, GRÜNE	30	6,11 %	25	5,10 %
Euteneuer, FDP	45	9,16 %	85	17,35 %
Kemp, PIRATEN	5	1,02 %	3	0,61 %
Kemper, DIE LINKE	23	4,68 %	17	3,47 %
NPD	---	---	0	0,00 %
Die PARTEI	---	---	3	0,61 %
FREIE WÄHLER	---	---	2	0,41 %
BIG	---	---	0	0,00 %
FBI/FWG	---	---	0	0,00 %
ÖDP	---	---	0	0,00 %
Geerligs, Volksab- stimmung	0	0,00 %	0	0,00 %
TIERSCHUTZliste	---	---	3	0,61 %
AD-Demokraten NRW	---	---	0	0,00 %
Dr. Fischbach, AfD	33	6,72 %	33	6,73 %
AUFBRUCH C	---	---	0	0,00 %
BGE	---	---	1	0,20 %
DBD	---	---	0	0,00 %
DKP	---	---	0	0,00 %
ZENTRUM	---	---	0	0,00 %
DIE RECHTE	---	---	0	0,00 %
REP	---	---	0	0,00 %
DIE VIOLETTEN	---	---	0	0,00 %
JED	---	---	0	0,00 %
MLPD	---	---	0	0,00 %
PAN	---	---	0	0,00 %
Gesundheitsfor- schung	---	---	1	0,20 %
PARTEILOSE WG „BRD“	---	---	0	0,00 %
Schöner Leben	---	---	0	0,00 %
V-Partei³	---	---	2	0,41 %

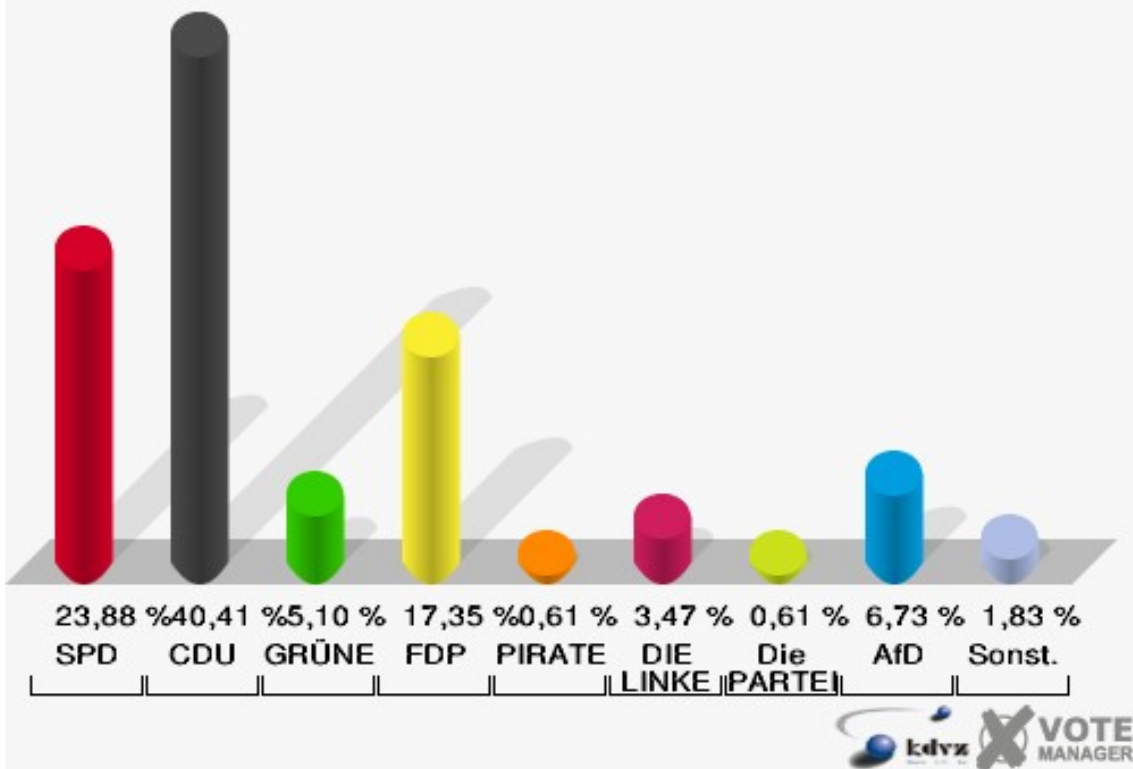
Gemeinde Neunkirchen-Seelscheid

Landtagswahl 2017 14.05.2017
Erststimmen 120 Neunkirchen IV



Gemeinde Neunkirchen-Seelscheid

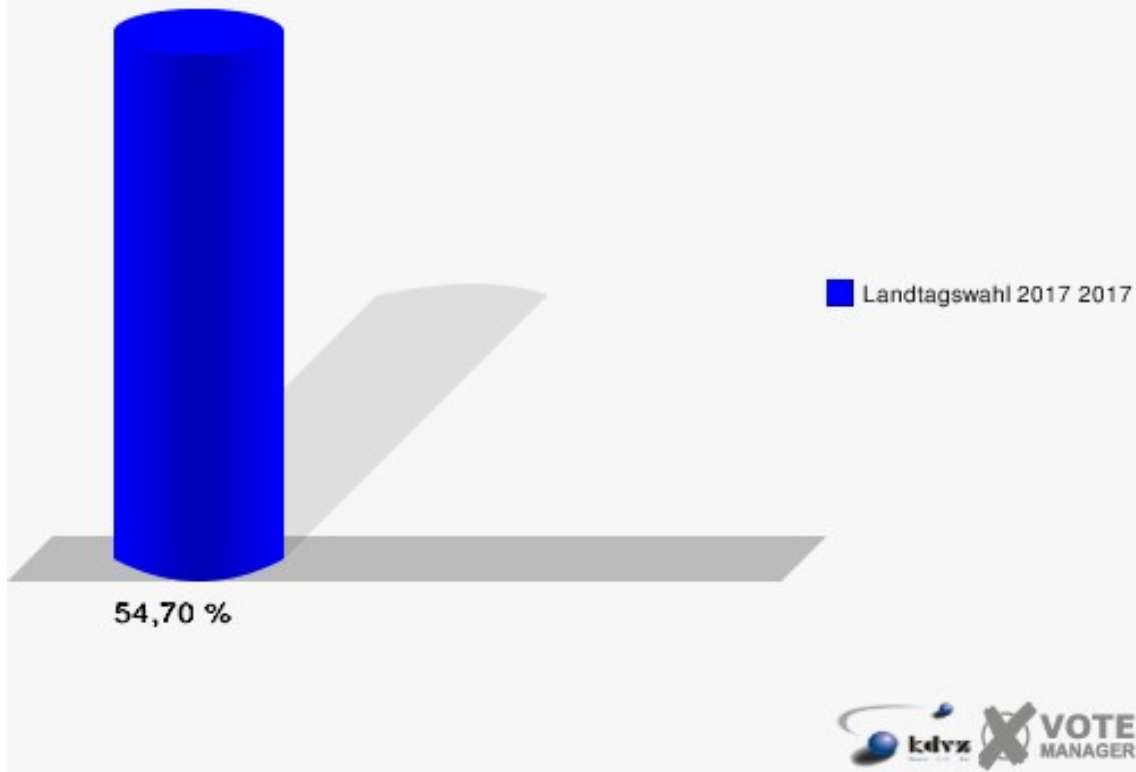
Landtagswahl 2017 14.05.2017
Zweitstimmen 120 Neunkirchen IV



Sonst. = Sonstige

Gemeinde Neunkirchen-Seelscheid

Landtagswahl 2017 14.05.2017
Wahlbeteiligung 120 Neunkirchen IV



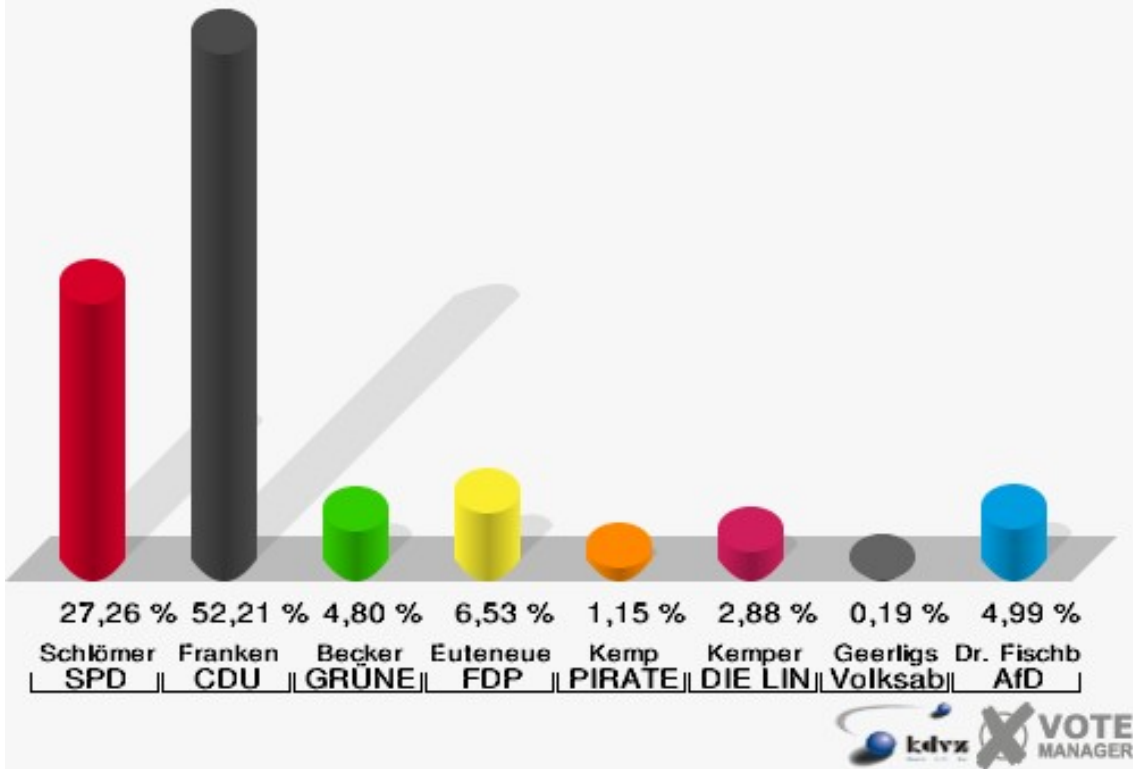
130 Eischeid

	Erststimmen		Zweitstimmen	
Wahlberechtigte	925		925	
Wähler/innen	530	57,30 %	530	57,30 %
ungültige Stimmen	9	1,70 %	6	1,13 %
gültige Stimmen	521	98,30 %	524	98,87 %
Schlömer, SPD	142	27,26 %	133	25,38 %
Franken, CDU	272	52,21 %	229	43,70 %
Becker, GRÜNE	25	4,80 %	35	6,68 %
Euteneuer, FDP	34	6,53 %	60	11,45 %
Kemp, PIRATEN	6	1,15 %	3	0,57 %
Kemper, DIE LINKE	15	2,88 %	14	2,67 %
NPD	---	---	2	0,38 %
Die PARTEI	---	---	4	0,76 %
FREIE WÄHLER	---	---	0	0,00 %
BIG	---	---	1	0,19 %
FBI/FWG	---	---	1	0,19 %
ÖDP	---	---	1	0,19 %
Geerligs, Volksab- stimmung	1	0,19 %	0	0,00 %
TIERSCHUTZliste	---	---	5	0,95 %
AD-Demokraten NRW	---	---	0	0,00 %
Dr. Fischbach, AfD	26	4,99 %	29	5,53 %
AUFBRUCH C	---	---	0	0,00 %
BGE	---	---	2	0,38 %
DBD	---	---	0	0,00 %
DKP	---	---	0	0,00 %
ZENTRUM	---	---	1	0,19 %
DIE RECHTE	---	---	0	0,00 %
REP	---	---	0	0,00 %
DIE VIOLETTEN	---	---	0	0,00 %
JED	---	---	1	0,19 %
MLPD	---	---	1	0,19 %
PAN	---	---	0	0,00 %
Gesundheitsfor- schung	---	---	1	0,19 %
PARTEILOSE WG „BRD“	---	---	0	0,00 %
Schöner Leben	---	---	0	0,00 %
V-Partei³	---	---	1	0,19 %

Gemeinde Neunkirchen-Seelscheid

Landtagswahl 2017 14.05.2017

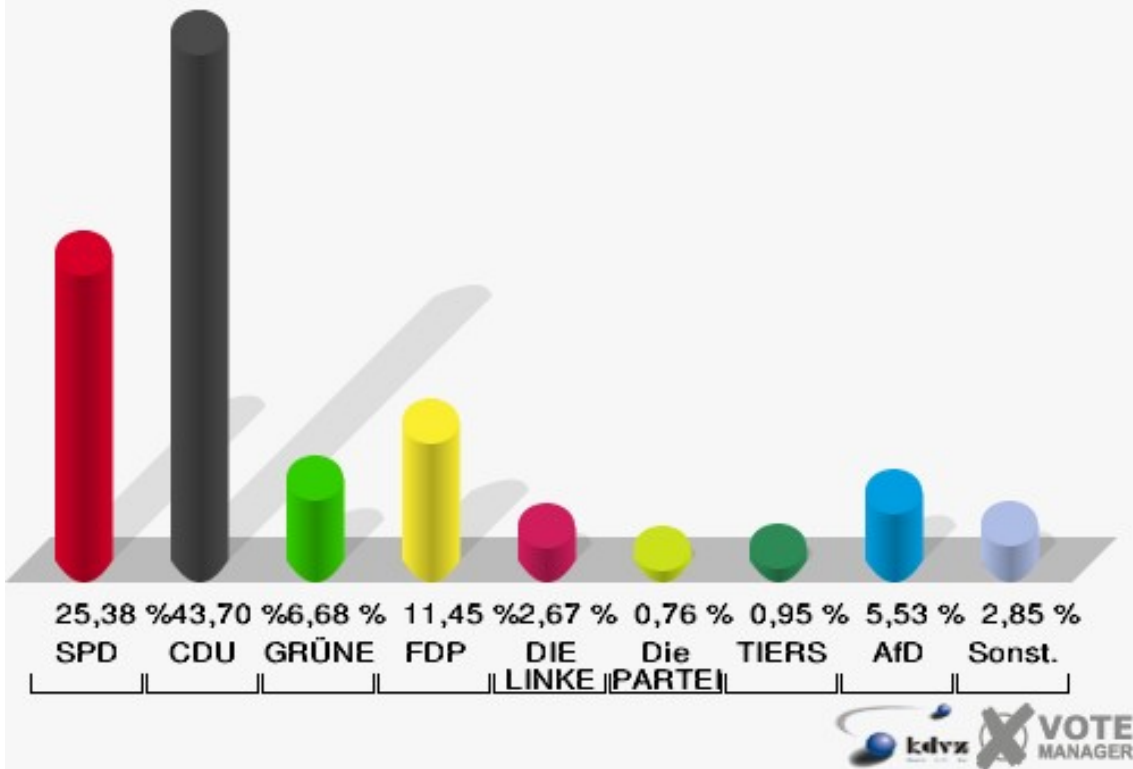
Erststimmen 130 Eischeid



Gemeinde Neunkirchen-Seelscheid

Landtagswahl 2017 14.05.2017

Zweitstimmen 130 Eischeid

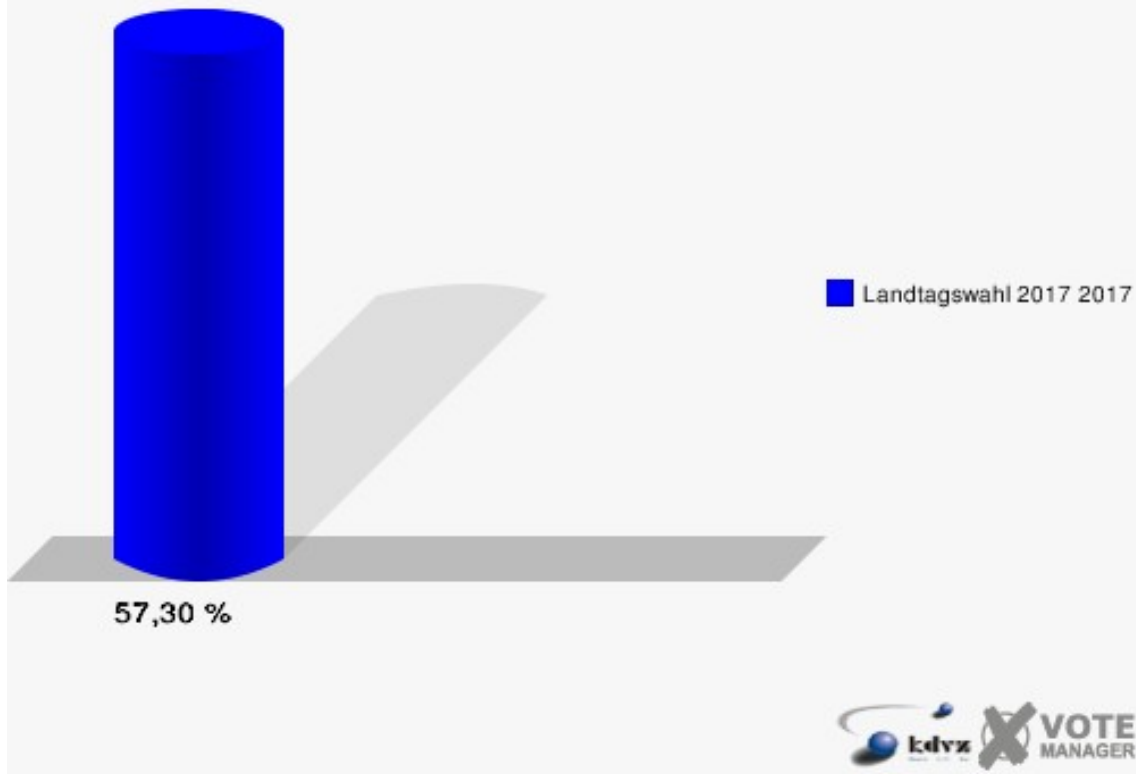


Sonst. = Sonstige

Gemeinde Neunkirchen-Seelscheid

Landtagswahl 2017 14.05.2017

Wahlbeteiligung 130 Eischeid



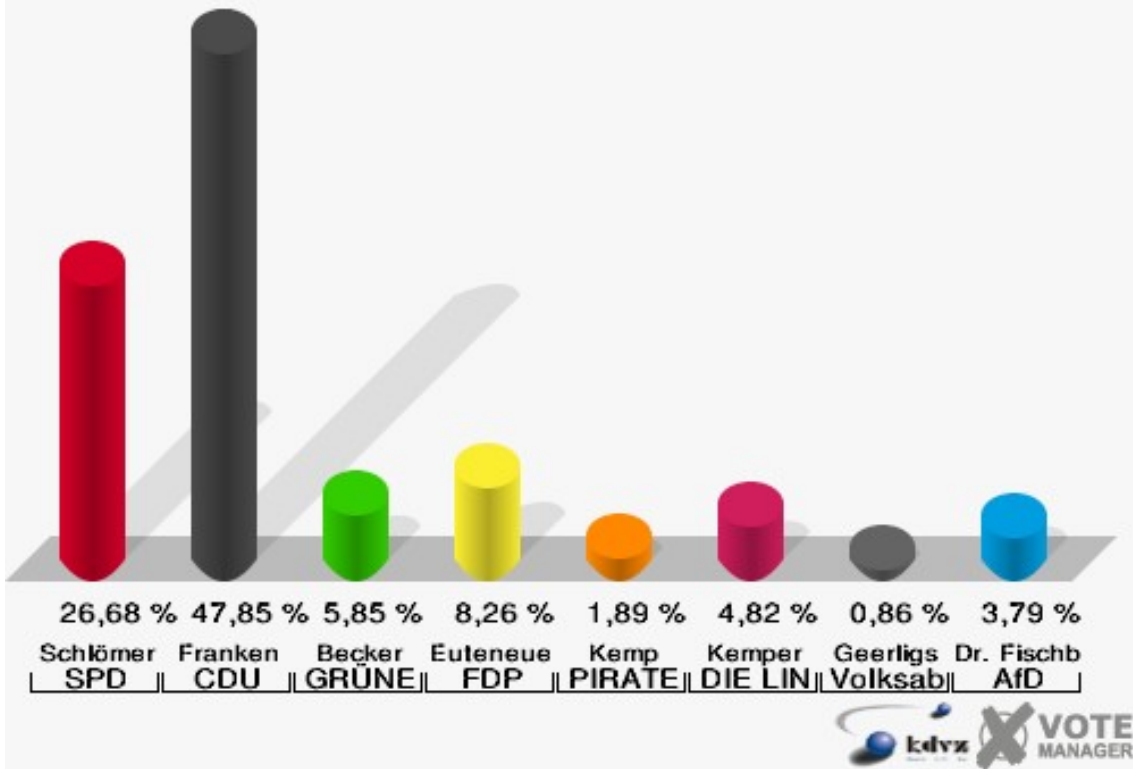
140 Hermerath

	Erststimmen		Zweitstimmen	
Wahlberechtigte	1.015		1.015	
Wähler/innen	594	58,52 %	594	58,52 %
ungültige Stimmen	13	2,19 %	13	2,19 %
gültige Stimmen	581	97,81 %	581	97,81 %
Schlömer, SPD	155	26,68 %	132	22,72 %
Franken, CDU	278	47,85 %	236	40,62 %
Becker, GRÜNE	34	5,85 %	40	6,88 %
Euteneuer, FDP	48	8,26 %	86	14,80 %
Kemp, PIRATEN	11	1,89 %	4	0,69 %
Kemper, DIE LINKE	28	4,82 %	30	5,16 %
NPD	---	---	0	0,00 %
Die PARTEI	---	---	7	1,20 %
FREIE WÄHLER	---	---	2	0,34 %
BIG	---	---	1	0,17 %
FBI/FWG	---	---	0	0,00 %
ÖDP	---	---	1	0,17 %
Geerligs, Volksab- stimmung	5	0,86 %	2	0,34 %
TIERSCHUTZliste	---	---	4	0,69 %
AD-Demokraten NRW	---	---	0	0,00 %
Dr. Fischbach, AfD	22	3,79 %	31	5,34 %
AUFBRUCH C	---	---	0	0,00 %
BGE	---	---	0	0,00 %
DBD	---	---	0	0,00 %
DKP	---	---	1	0,17 %
ZENTRUM	---	---	0	0,00 %
DIE RECHTE	---	---	0	0,00 %
REP	---	---	0	0,00 %
DIE VIOLETTEN	---	---	0	0,00 %
JED	---	---	1	0,17 %
MLPD	---	---	2	0,34 %
PAN	---	---	0	0,00 %
Gesundheitsfor- schung	---	---	0	0,00 %
PARTEILOSE WG „BRD“	---	---	0	0,00 %
Schöner Leben	---	---	0	0,00 %
V-Partei³	---	---	1	0,17 %

Gemeinde Neunkirchen-Seelscheid

Landtagswahl 2017 14.05.2017

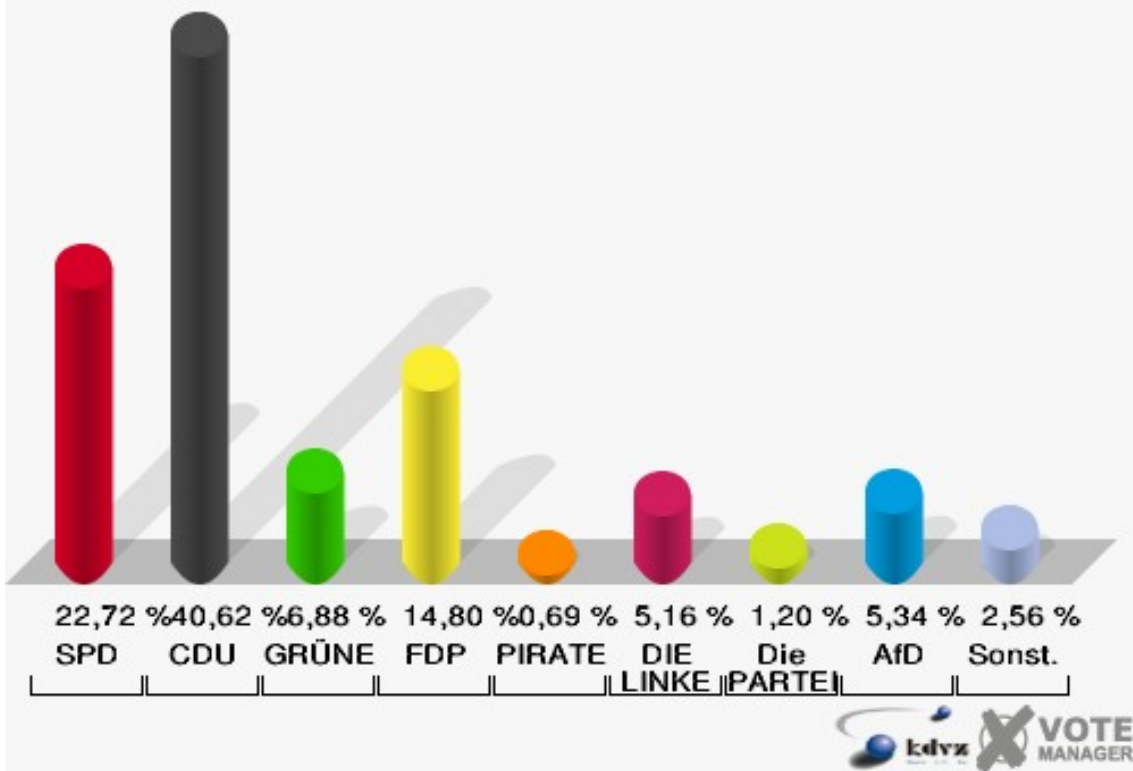
Erststimmen 140 Hermerath



Gemeinde Neunkirchen-Seelscheid

Landtagswahl 2017 14.05.2017

Zweitstimmen 140 Hermerath

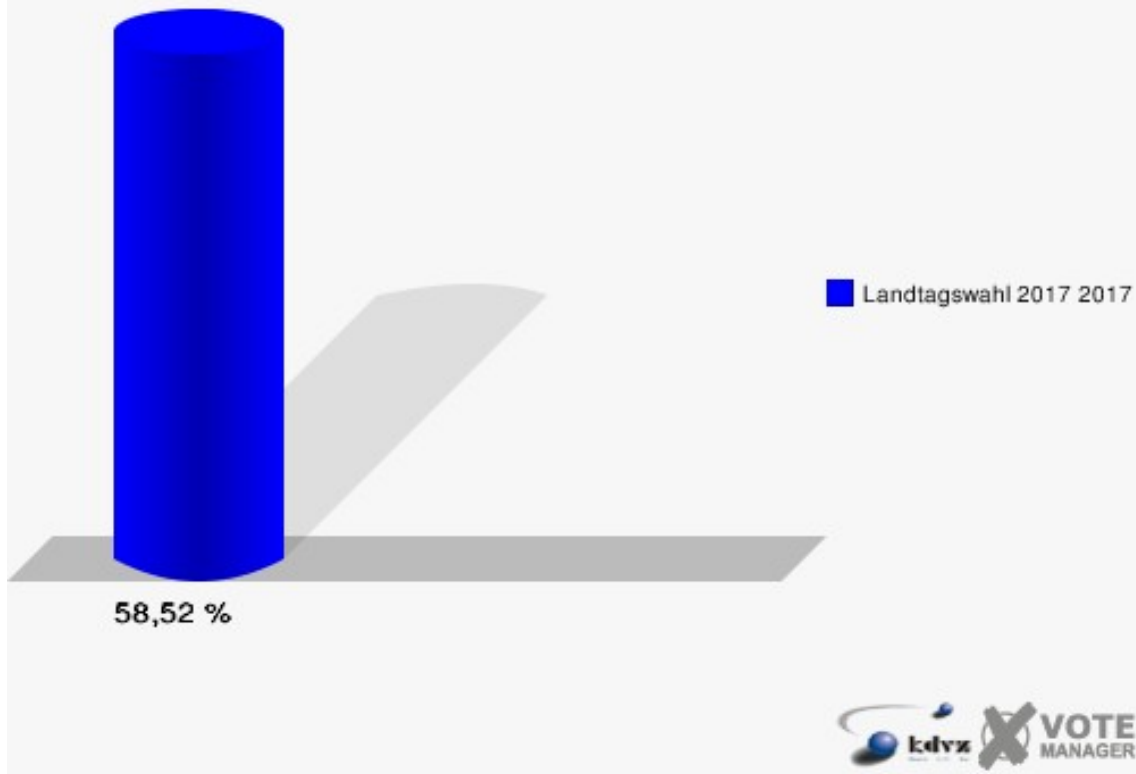


Sonst. = Sonstige

Gemeinde Neunkirchen-Seelscheid

Landtagswahl 2017 14.05.2017

Wahlbeteiligung 140 Hermerath



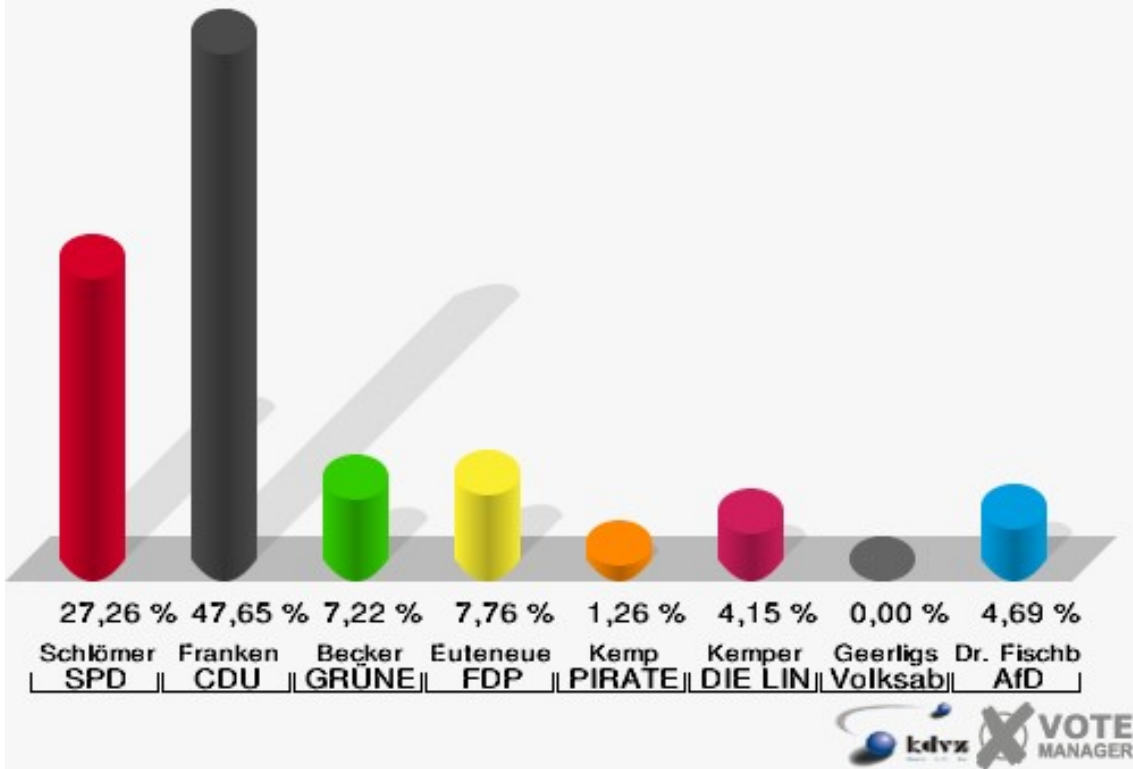
150 Wolperath I

	Erststimmen		Zweitstimmen	
Wahlberechtigte	1.021		1.021	
Wähler/innen	558	54,65 %	558	54,65 %
ungültige Stimmen	4	0,72 %	8	1,43 %
gültige Stimmen	554	99,28 %	550	98,57 %
Schlömer, SPD	151	27,26 %	130	23,64 %
Franken, CDU	264	47,65 %	188	34,18 %
Becker, GRÜNE	40	7,22 %	54	9,82 %
Euteneuer, FDP	43	7,76 %	104	18,91 %
Kemp, PIRATEN	7	1,26 %	5	0,91 %
Kemper, DIE LINKE	23	4,15 %	31	5,64 %
NPD	---	---	1	0,18 %
Die PARTEI	---	---	0	0,00 %
FREIE WÄHLER	---	---	0	0,00 %
BIG	---	---	0	0,00 %
FBI/FWG	---	---	0	0,00 %
ÖDP	---	---	1	0,18 %
Geerligs, Volksab- stimmung	0	0,00 %	0	0,00 %
TIERSCHUTZliste	---	---	0	0,00 %
AD-Demokraten NRW	---	---	1	0,18 %
Dr. Fischbach, AfD	26	4,69 %	32	5,82 %
AUFBRUCH C	---	---	0	0,00 %
BGE	---	---	0	0,00 %
DBD	---	---	0	0,00 %
DKP	---	---	0	0,00 %
ZENTRUM	---	---	0	0,00 %
DIE RECHTE	---	---	0	0,00 %
REP	---	---	0	0,00 %
DIE VIOLETTEN	---	---	2	0,36 %
JED	---	---	0	0,00 %
MLPD	---	---	0	0,00 %
PAN	---	---	0	0,00 %
Gesundheitsfor- schung	---	---	0	0,00 %
PARTEILOSE WG „BRD“	---	---	0	0,00 %
Schöner Leben	---	---	0	0,00 %
V-Partei³	---	---	1	0,18 %

Gemeinde Neunkirchen-Seelscheid

Landtagswahl 2017 14.05.2017

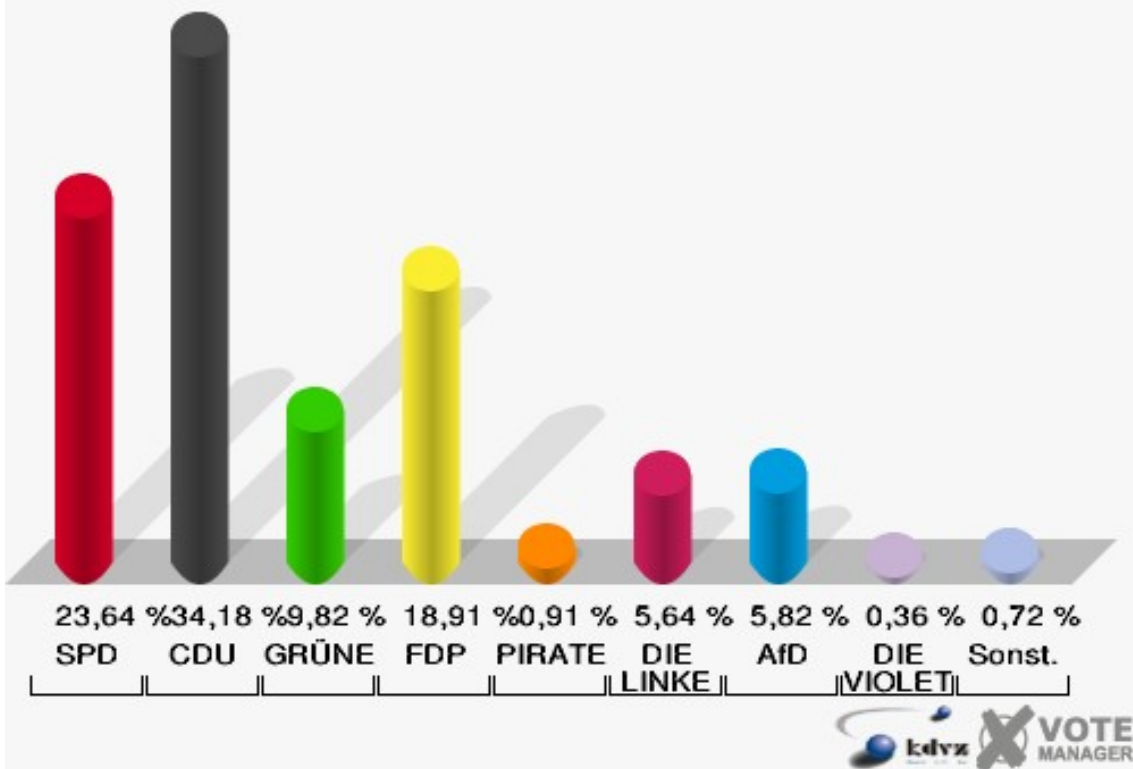
Erststimmen 150 Wolperath I



Gemeinde Neunkirchen-Seelscheid

Landtagswahl 2017 14.05.2017

Zweitstimmen 150 Wolperath I

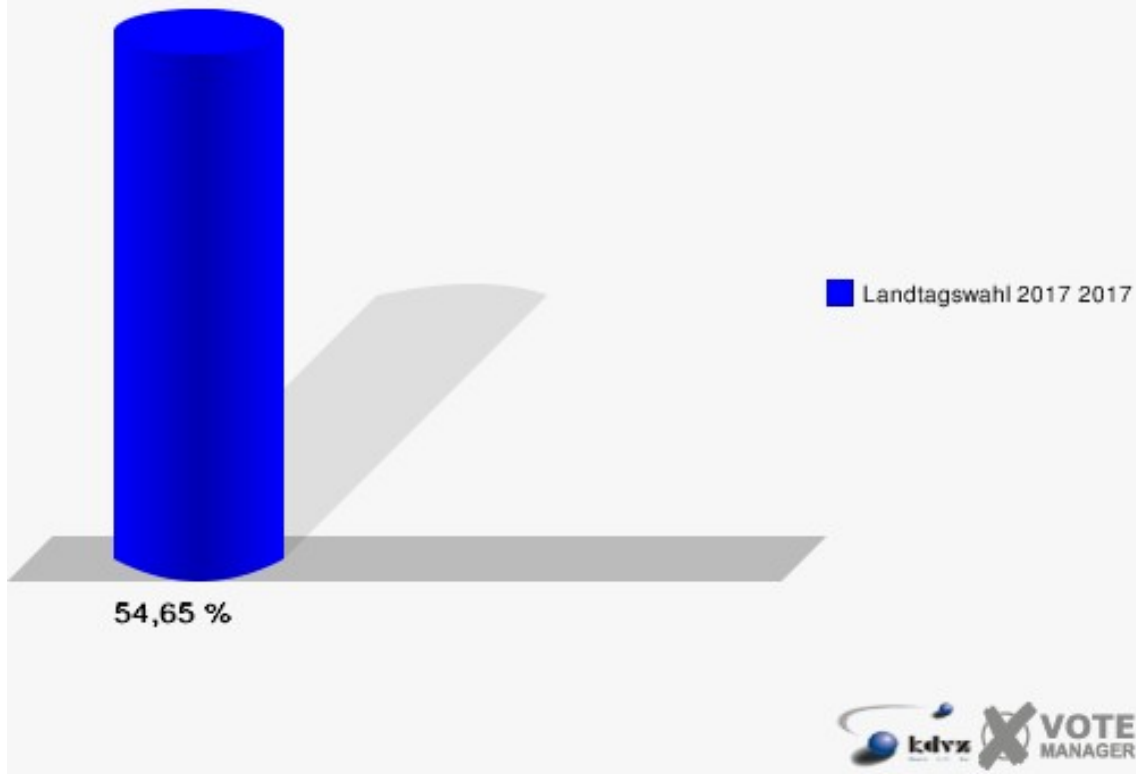


Sonst. = Sonstige

Gemeinde Neunkirchen-Seelscheid

Landtagswahl 2017 14.05.2017

Wahlbeteiligung 150 Wolperath I



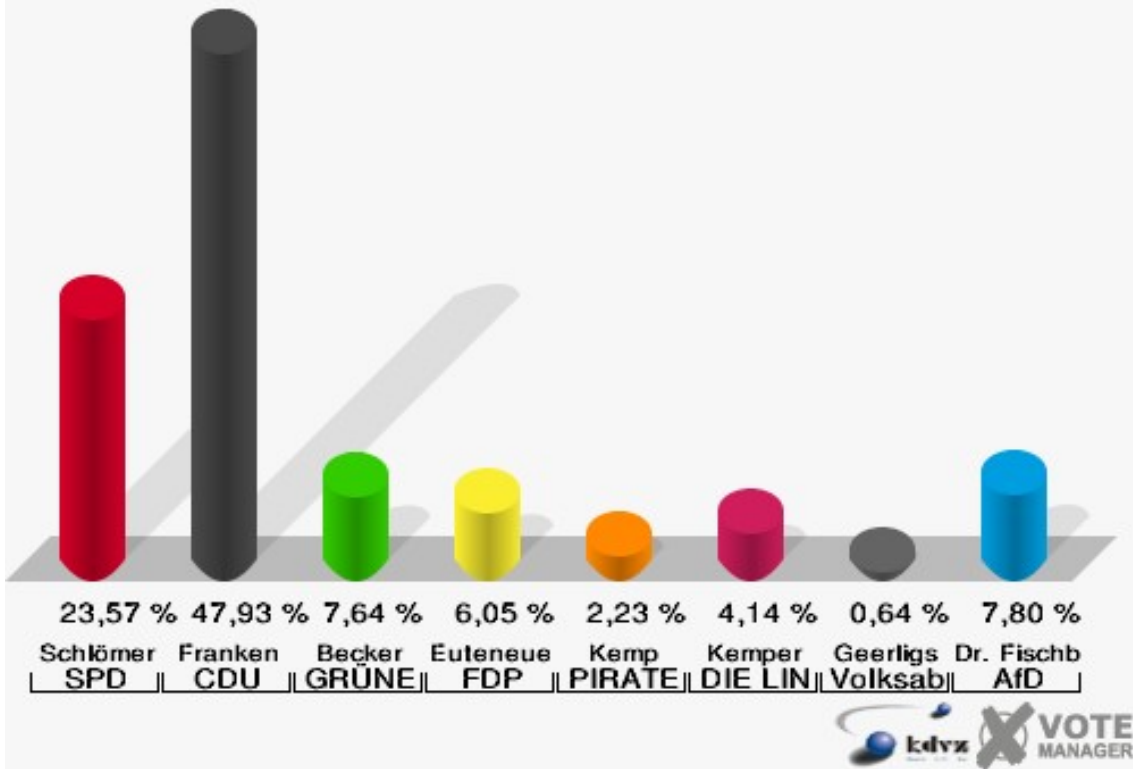
160 Wolperath II

	Erststimmen		Zweitstimmen	
Wahlberechtigte	1.035		1.035	
Wähler/innen	633	61,16 %	633	61,16 %
ungültige Stimmen	5	0,79 %	5	0,79 %
gültige Stimmen	628	99,21 %	628	99,21 %
Schlömer, SPD	148	23,57 %	122	19,43 %
Franken, CDU	301	47,93 %	243	38,69 %
Becker, GRÜNE	48	7,64 %	54	8,60 %
Euteneuer, FDP	38	6,05 %	85	13,54 %
Kemp, PIRATEN	14	2,23 %	8	1,27 %
Kemper, DIE LINKE	26	4,14 %	29	4,62 %
NPD	---	---	4	0,64 %
Die PARTEI	---	---	5	0,80 %
FREIE WÄHLER	---	---	3	0,48 %
BIG	---	---	0	0,00 %
FBI/FWG	---	---	0	0,00 %
ÖDP	---	---	1	0,16 %
Geerligs, Volksab- stimmung	4	0,64 %	3	0,48 %
TIERSCHUTZliste	---	---	12	1,91 %
AD-Demokraten NRW	---	---	0	0,00 %
Dr. Fischbach, AfD	49	7,80 %	53	8,44 %
AUFBRUCH C	---	---	1	0,16 %
BGE	---	---	1	0,16 %
DBD	---	---	0	0,00 %
DKP	---	---	0	0,00 %
ZENTRUM	---	---	0	0,00 %
DIE RECHTE	---	---	0	0,00 %
REP	---	---	0	0,00 %
DIE VIOLETTEN	---	---	0	0,00 %
JED	---	---	2	0,32 %
MLPD	---	---	1	0,16 %
PAN	---	---	0	0,00 %
Gesundheitsfor- schung	---	---	0	0,00 %
PARTEILOSE WG „BRD“	---	---	0	0,00 %
Schöner Leben	---	---	0	0,00 %
V-Partei³	---	---	1	0,16 %

Gemeinde Neunkirchen-Seelscheid

Landtagswahl 2017 14.05.2017

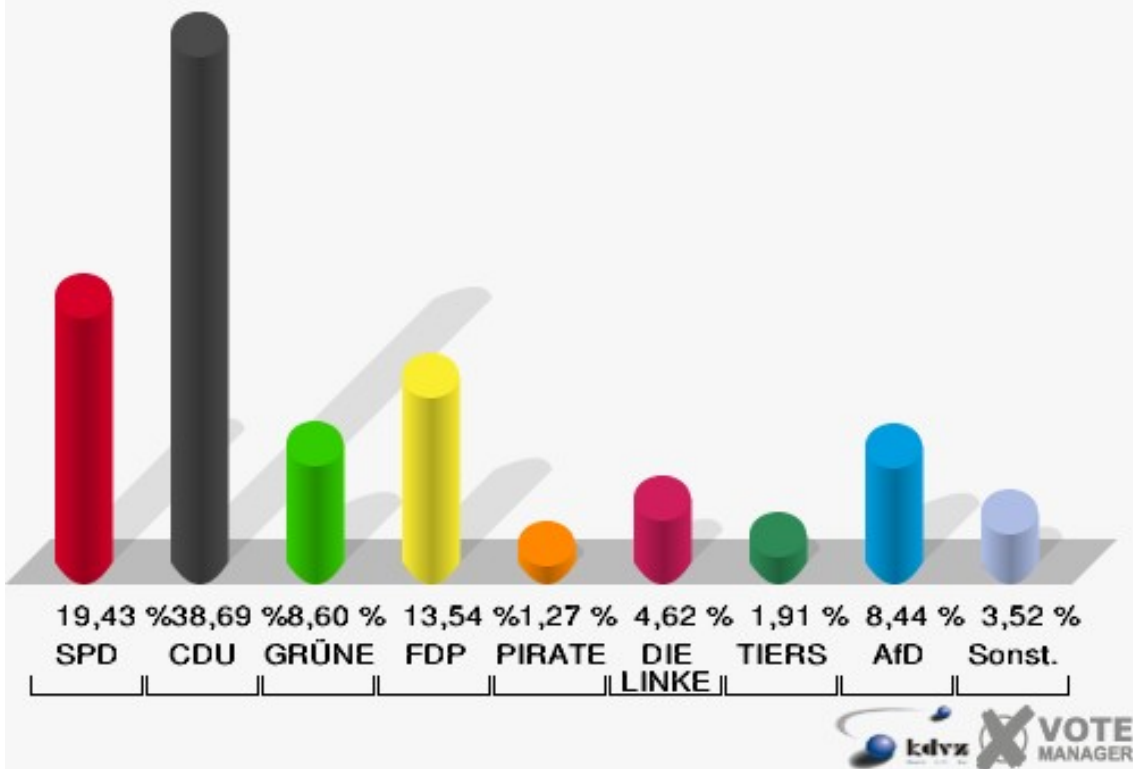
Erststimmen 160 Wolperath II



Gemeinde Neunkirchen-Seelscheid

Landtagswahl 2017 14.05.2017

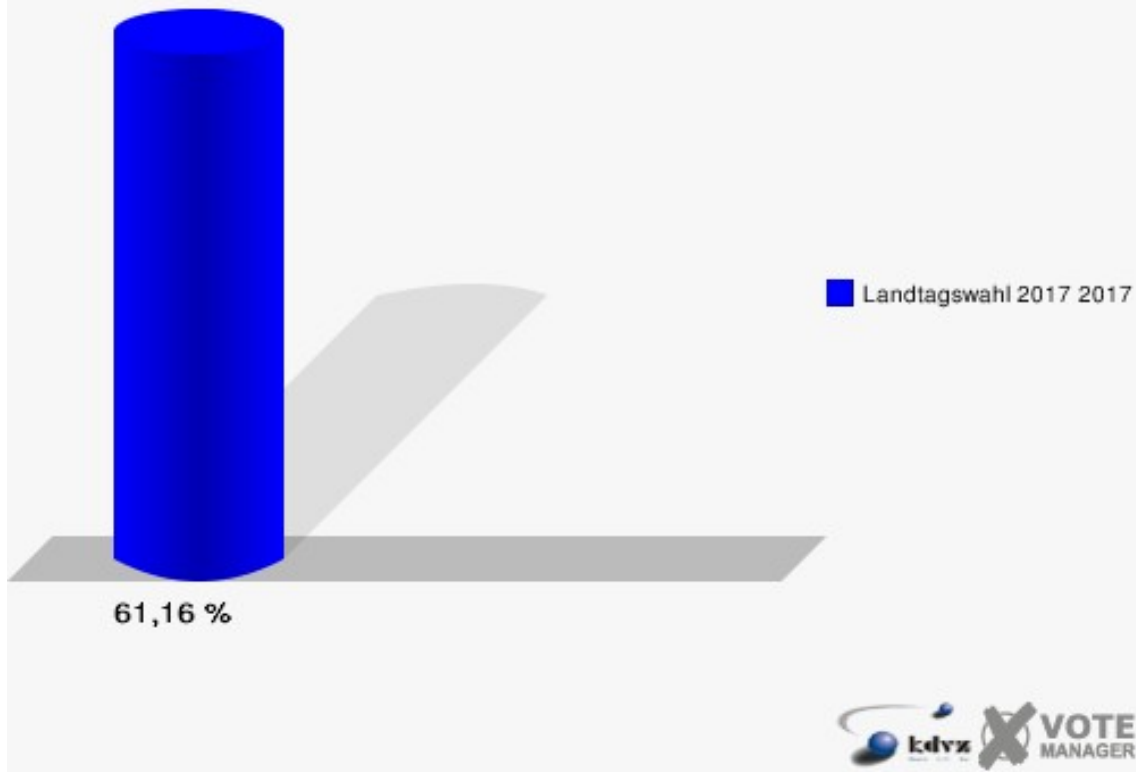
Zweitstimmen 160 Wolperath II



Sonst. = Sonstige

Gemeinde Neunkirchen-Seelscheid

Landtagswahl 2017 14.05.2017
Wahlbeteiligung 160 Wolperath II



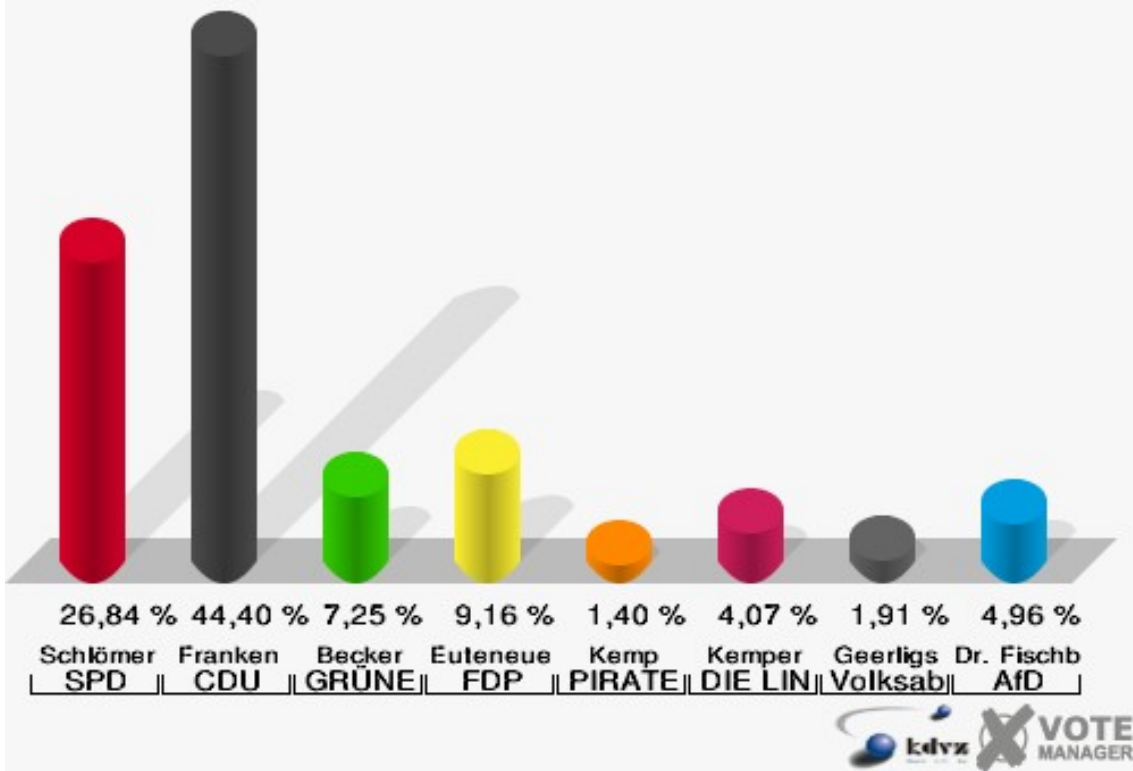
BW01 Briefwahl I

	Erststimmen		Zweitstimmen	
Wähler/innen	788		788	
ungültige Stimmen	2	0,25 %	2	0,25 %
gültige Stimmen	786	99,75 %	786	99,75 %
Schlömer, SPD	211	26,84 %	200	25,45 %
Franken, CDU	349	44,40 %	273	34,73 %
Becker, GRÜNE	57	7,25 %	56	7,12 %
Euteneuer, FDP	72	9,16 %	141	17,94 %
Kemp, PIRATEN	11	1,40 %	6	0,76 %
Kemper, DIE LINKE	32	4,07 %	38	4,83 %
NPD	---	---	2	0,25 %
Die PARTEI	---	---	3	0,38 %
FREIE WÄHLER	---	---	2	0,25 %
BIG	---	---	1	0,13 %
FBI/FWG	---	---	0	0,00 %
ÖDP	---	---	1	0,13 %
Geerligs, Volksabstimmung	15	1,91 %	5	0,64 %
TIERSCHUTZliste	---	---	6	0,76 %
AD-Demokraten NRW	---	---	0	0,00 %
Dr. Fischbach, AfD	39	4,96 %	50	6,36 %
AUFBRUCH C	---	---	0	0,00 %
BGE	---	---	0	0,00 %
DBD	---	---	0	0,00 %
DKP	---	---	0	0,00 %
ZENTRUM	---	---	0	0,00 %
DIE RECHTE	---	---	0	0,00 %
REP	---	---	0	0,00 %
DIE VIOLETTEN	---	---	1	0,13 %
JED	---	---	0	0,00 %
MLPD	---	---	0	0,00 %
PAN	---	---	0	0,00 %
Gesundheitsforschung	---	---	0	0,00 %
PARTEILOSE WG „BRD“	---	---	1	0,13 %
Schöner Leben	---	---	0	0,00 %
V-Partei ³	---	---	0	0,00 %

Gemeinde Neunkirchen-Seelscheid

Landtagswahl 2017 14.05.2017

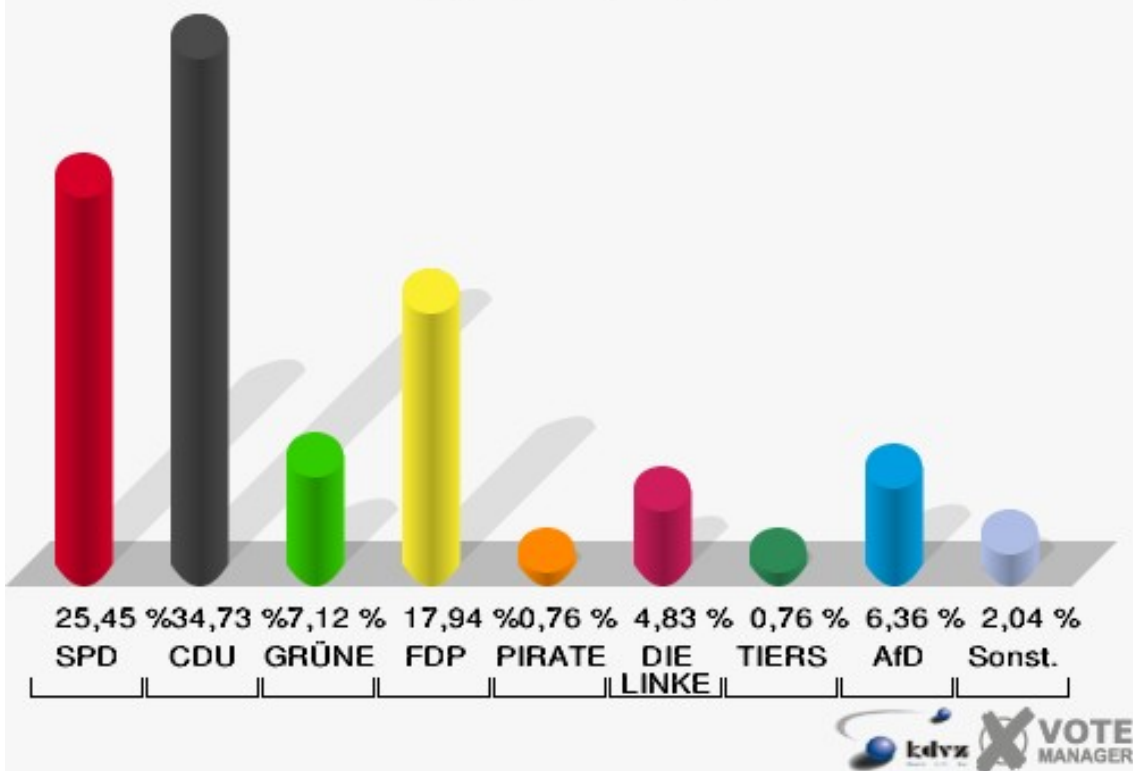
Erststimmen BW01 Briefwahl I



Gemeinde Neunkirchen-Seelscheid

Landtagswahl 2017 14.05.2017

Zweitstimmen BW01 Briefwahl I



Sonst. = Sonstige

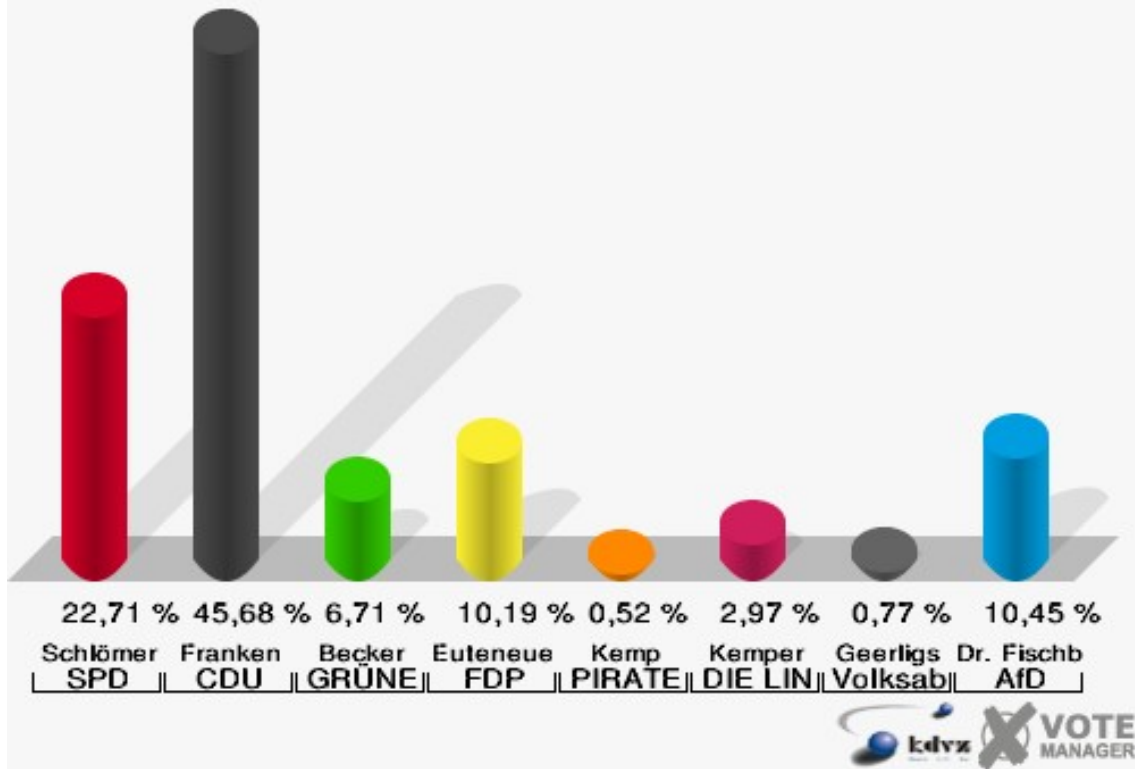
BW02 Briefwahl II

	Erststimmen		Zweitstimmen	
Wähler/innen	778		778	
ungültige Stimmen	3	0,39 %	2	0,26 %
gültige Stimmen	775	99,61 %	776	99,74 %
Schlömer, SPD	176	22,71 %	161	20,75 %
Franken, CDU	354	45,68 %	299	38,53 %
Becker, GRÜNE	52	6,71 %	40	5,15 %
Euteneuer, FDP	79	10,19 %	144	18,56 %
Kemp, PIRATEN	4	0,52 %	4	0,52 %
Kemper, DIE LINKE	23	2,97 %	29	3,74 %
NPD	---	---	6	0,77 %
Die PARTEI	---	---	1	0,13 %
FREIE WÄHLER	---	---	1	0,13 %
BIG	---	---	0	0,00 %
FBI/FWG	---	---	0	0,00 %
ÖDP	---	---	2	0,26 %
Geerligs, Volksab- stimmung	6	0,77 %	6	0,77 %
TIERSCHUTZliste	---	---	4	0,52 %
AD-Demokraten NRW	---	---	0	0,00 %
Dr. Fischbach, AfD	81	10,45 %	72	9,28 %
AUFBRUCH C	---	---	1	0,13 %
BGE	---	---	3	0,39 %
DBD	---	---	0	0,00 %
DKP	---	---	0	0,00 %
ZENTRUM	---	---	1	0,13 %
DIE RECHTE	---	---	1	0,13 %
REP	---	---	0	0,00 %
DIE VIOLETTEN	---	---	0	0,00 %
JED	---	---	0	0,00 %
MLPD	---	---	0	0,00 %
PAN	---	---	0	0,00 %
Gesundheitsfor- schung	---	---	0	0,00 %
PARTEILOSE WG „BRD“	---	---	0	0,00 %
Schöner Leben	---	---	0	0,00 %
V-Partei ³	---	---	1	0,13 %

Gemeinde Neunkirchen-Seelscheid

Landtagswahl 2017 14.05.2017

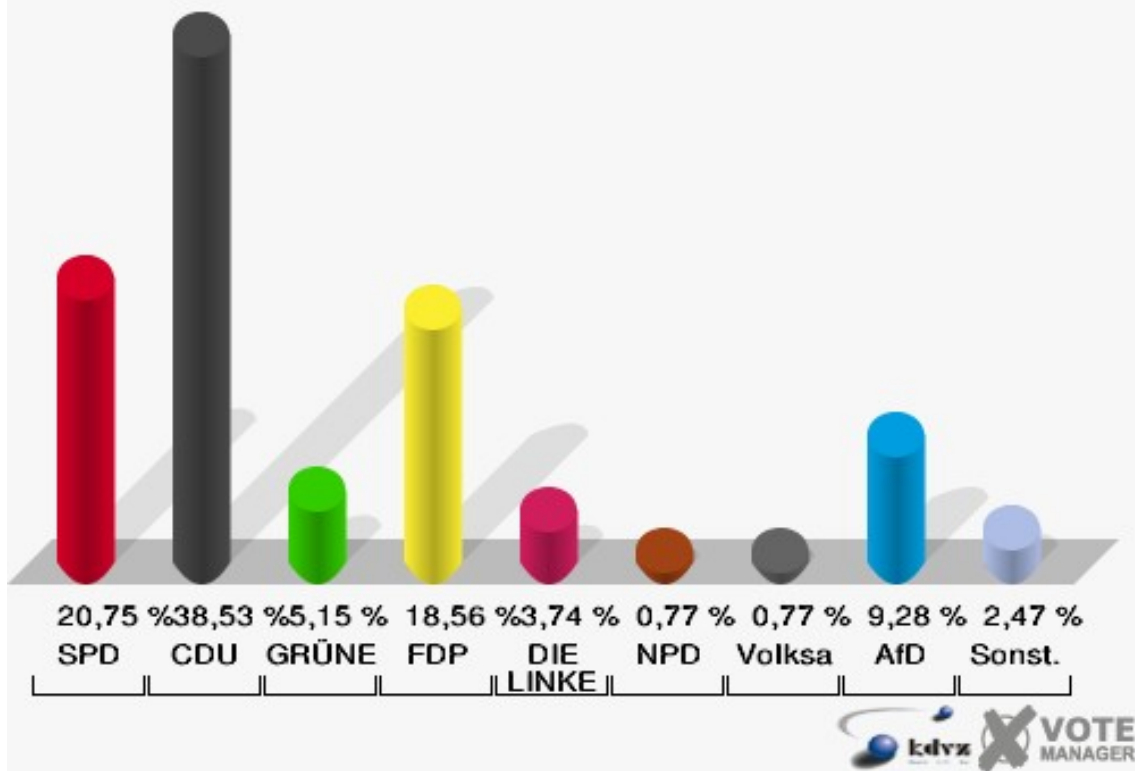
Erststimmen BW02 Briefwahl II



Gemeinde Neunkirchen-Seelscheid

Landtagswahl 2017 14.05.2017

Zweitstimmen BW02 Briefwahl II



Sonst. = Sonstige

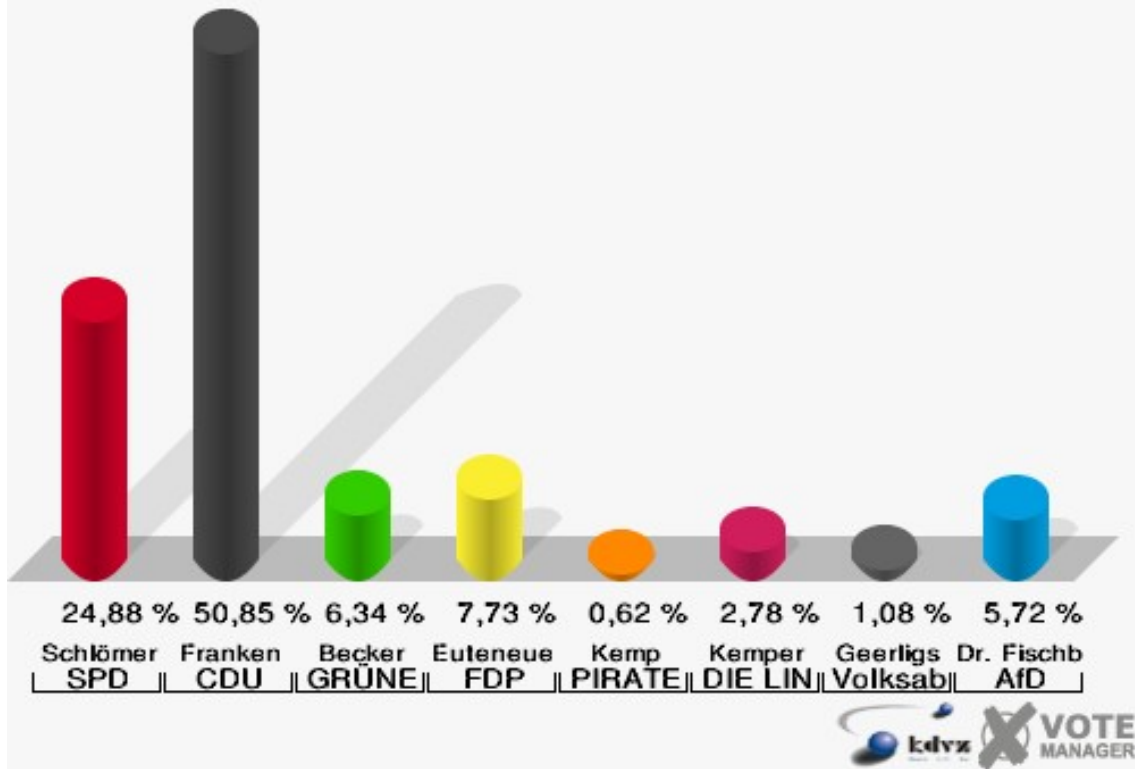
BW03 Briefwahl III

	Erststimmen		Zweitstimmen	
Wähler/innen	652		652	
ungültige Stimmen	5	0,77 %	0	0,00 %
gültige Stimmen	647	99,23 %	652	100,00 %
Schlömer, SPD	161	24,88 %	149	22,85 %
Franken, CDU	329	50,85 %	274	42,02 %
Becker, GRÜNE	41	6,34 %	37	5,67 %
Euteneuer, FDP	50	7,73 %	102	15,64 %
Kemp, PIRATEN	4	0,62 %	0	0,00 %
Kemper, DIE LINKE	18	2,78 %	22	3,37 %
NPD	---	---	1	0,15 %
Die PARTEI	---	---	5	0,77 %
FREIE WÄHLER	---	---	3	0,46 %
BIG	---	---	1	0,15 %
FBI/FWG	---	---	0	0,00 %
ÖDP	---	---	0	0,00 %
Geerligs, Volksab- stimmung	7	1,08 %	1	0,15 %
TIERSCHUTZliste	---	---	3	0,46 %
AD-Demokraten NRW	---	---	0	0,00 %
Dr. Fischbach, AfD	37	5,72 %	48	7,36 %
AUFBRUCH C	---	---	2	0,31 %
BGE	---	---	2	0,31 %
DBD	---	---	0	0,00 %
DKP	---	---	0	0,00 %
ZENTRUM	---	---	0	0,00 %
DIE RECHTE	---	---	0	0,00 %
REP	---	---	0	0,00 %
DIE VIOLETTEN	---	---	0	0,00 %
JED	---	---	1	0,15 %
MLPD	---	---	0	0,00 %
PAN	---	---	0	0,00 %
Gesundheitsfor- schung	---	---	1	0,15 %
PARTEILOSE WG „BRD“	---	---	0	0,00 %
Schöner Leben	---	---	0	0,00 %
V-Partei ³	---	---	0	0,00 %

Gemeinde Neunkirchen-Seelscheid

Landtagswahl 2017 14.05.2017

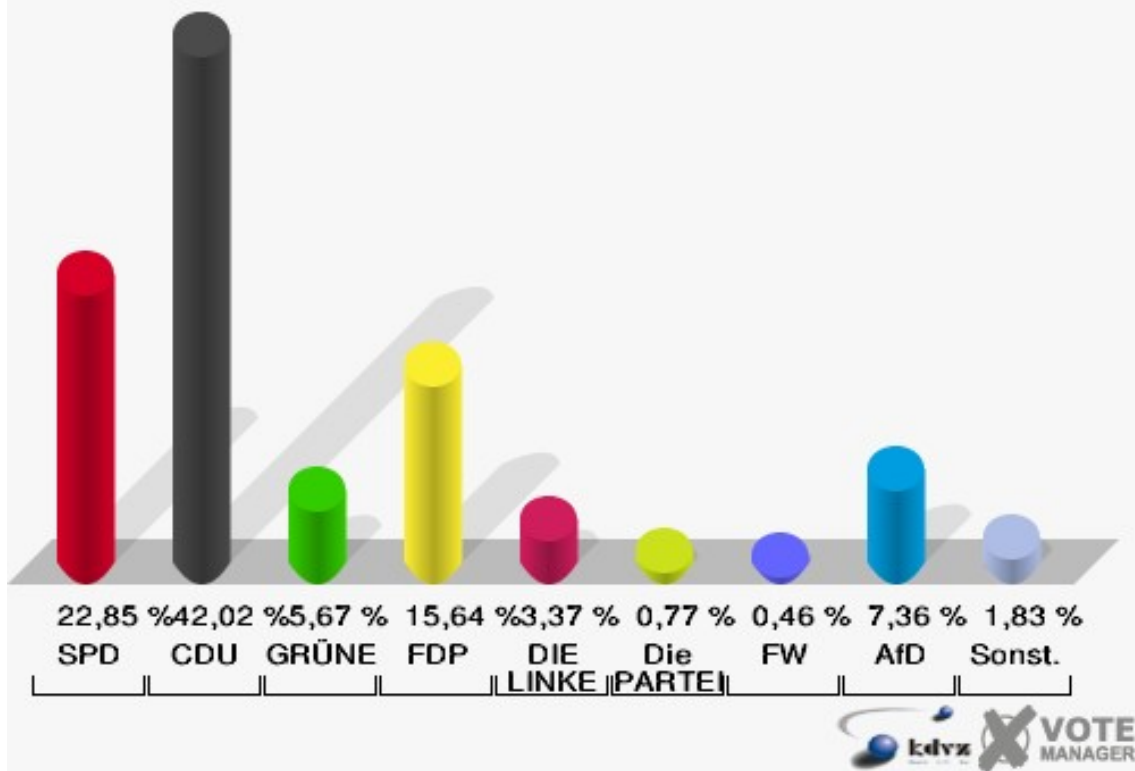
Erststimmen BW03 Briefwahl III



Gemeinde Neunkirchen-Seelscheid

Landtagswahl 2017 14.05.2017

Zweitstimmen BW03 Briefwahl III



FW = FREIE WÄHLER
 Sonst. = Sonstige

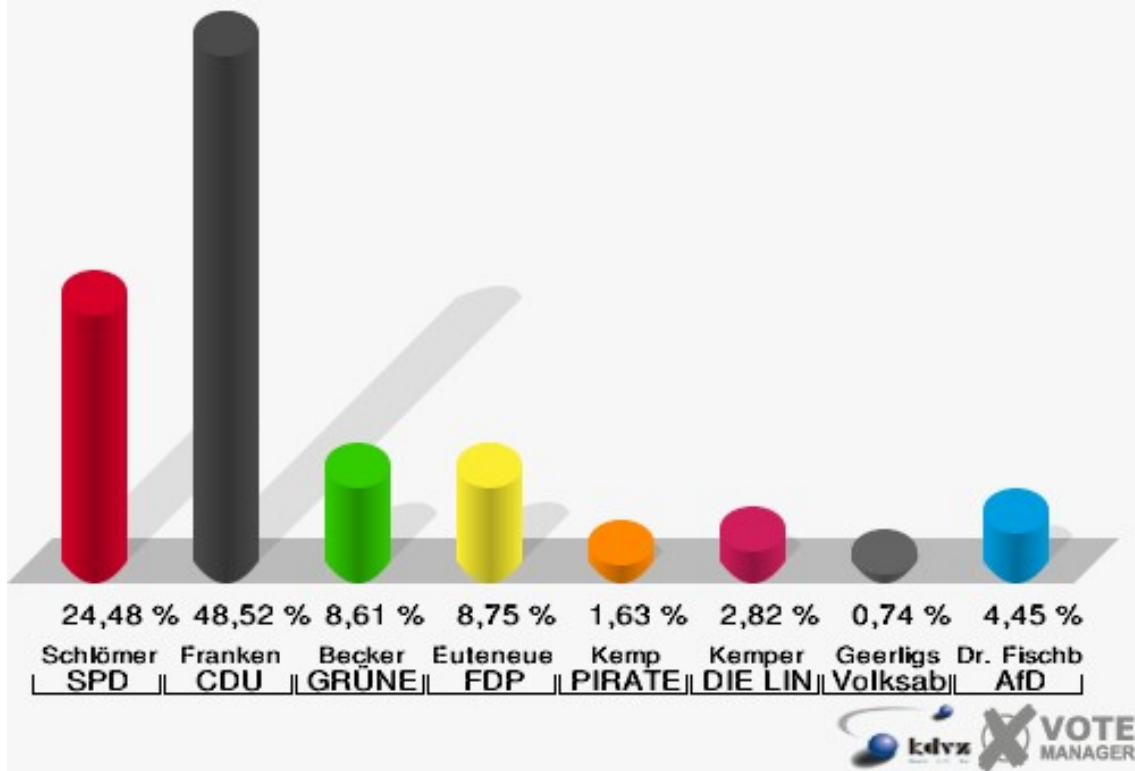
BW04 Briefwahl IV

	Erststimmen		Zweitstimmen	
Wähler/innen	683		683	
ungültige Stimmen	9	1,32 %	2	0,29 %
gültige Stimmen	674	98,68 %	681	99,71 %
Schlömer, SPD	165	24,48 %	166	24,38 %
Franken, CDU	327	48,52 %	260	38,18 %
Becker, GRÜNE	58	8,61 %	61	8,96 %
Euteneuer, FDP	59	8,75 %	113	16,59 %
Kemp, PIRATEN	11	1,63 %	4	0,59 %
Kemper, DIE LINKE	19	2,82 %	27	3,96 %
NPD	---	---	1	0,15 %
Die PARTEI	---	---	3	0,44 %
FREIE WÄHLER	---	---	0	0,00 %
BIG	---	---	0	0,00 %
FBI/FWG	---	---	0	0,00 %
ÖDP	---	---	1	0,15 %
Geerligs, Volksab- stimmung	5	0,74 %	2	0,29 %
TIERSCHUTZliste	---	---	6	0,88 %
AD-Demokraten NRW	---	---	0	0,00 %
Dr. Fischbach, AfD	30	4,45 %	31	4,55 %
AUFBRUCH C	---	---	0	0,00 %
BGE	---	---	3	0,44 %
DBD	---	---	0	0,00 %
DKP	---	---	0	0,00 %
ZENTRUM	---	---	0	0,00 %
DIE RECHTE	---	---	0	0,00 %
REP	---	---	0	0,00 %
DIE VIOLETTEN	---	---	1	0,15 %
JED	---	---	0	0,00 %
MLPD	---	---	0	0,00 %
PAN	---	---	0	0,00 %
Gesundheitsfor- schung	---	---	1	0,15 %
PARTEILOSE WG „BRD“	---	---	0	0,00 %
Schöner Leben	---	---	1	0,15 %
V-Partei ³	---	---	0	0,00 %

Gemeinde Neunkirchen-Seelscheid

Landtagswahl 2017 14.05.2017

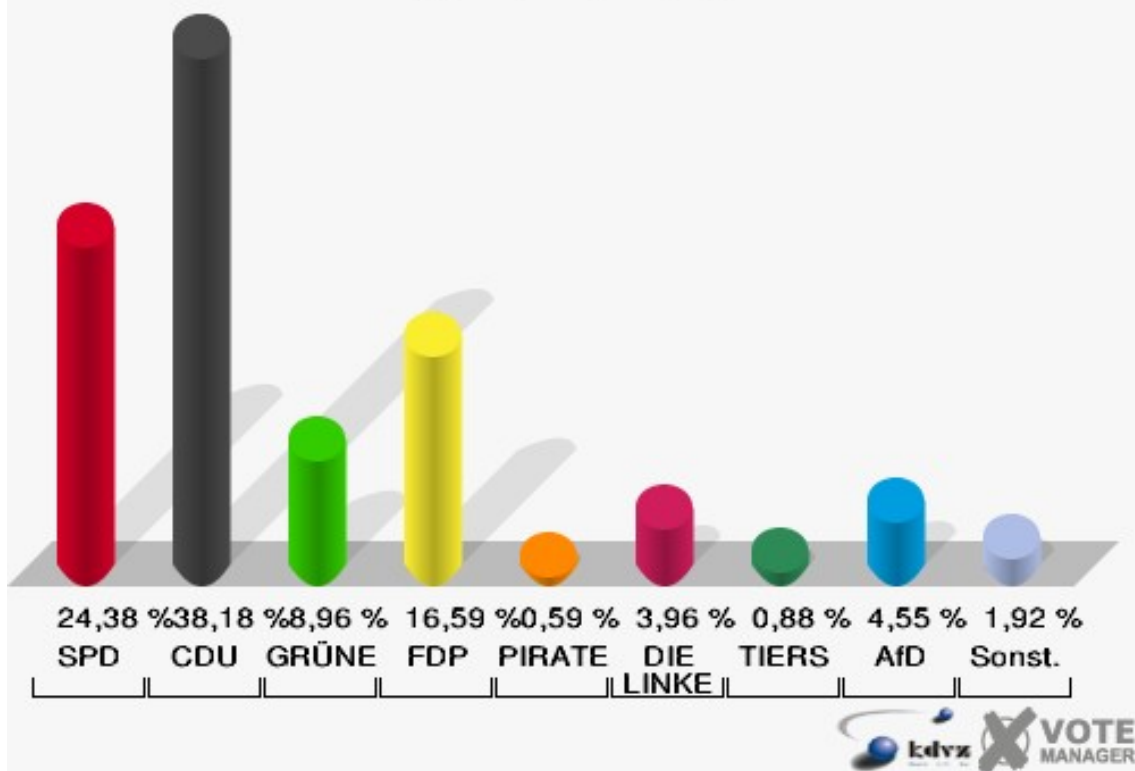
Erststimmen BW04 Briefwahl IV



Gemeinde Neunkirchen-Seelscheid

Landtagswahl 2017 14.05.2017

Zweitstimmen BW04 Briefwahl IV



Sonst. = Sonstige

Übersicht Stimmbezirke

Gemeinde Neunkirchen-Seelscheid
Landtagswahl 2017 14.05.2017
Zusammenstellung der Ergebnisse nach Stimmbezirken - Erststimmen -

Stimmbezirk	Schnell- meldungen	Wahlbe- rechtigte	Wähler	gültig	Schlömer SPD	Franken CDU	Becker GRÜNE	Euteneuer FDP	Kemp PIRATEN	Kemper DIE LINKE	Geerligs Volksabstim- mung	Dr. Fischbach AfD
010 Seelscheid I	1 von 1	1.056	564	559	160	229	39	48	13	39	2	29
			53,41 %	99,11 %	28,62 %	40,97 %	6,98 %	8,59 %	2,33 %	6,98 %	0,36 %	5,19 %
020 Seelscheid II	1 von 1	875	481	473	127	207	23	52	9	18	4	33
			54,97 %	98,34 %	26,85 %	43,76 %	4,86 %	10,99 %	1,90 %	3,81 %	0,85 %	6,98 %
030 Seelscheid III	1 von 1	1.100	562	554	149	240	33	50	8	16	5	53
			51,09 %	98,58 %	26,90 %	43,32 %	5,96 %	9,03 %	1,44 %	2,89 %	0,90 %	9,57 %
040 Seelscheid IV	1 von 1	1.023	497	490	157	190	31	46	10	21	2	33
			48,58 %	98,59 %	32,04 %	38,78 %	6,33 %	9,39 %	2,04 %	4,29 %	0,41 %	6,73 %
050 Seelscheid V	1 von 1	1.121	605	602	184	257	52	53	4	13	1	38
			53,97 %	99,50 %	30,56 %	42,69 %	8,64 %	8,80 %	0,66 %	2,16 %	0,17 %	6,31 %
060 Zeithstraße	1 von 1	898	549	537	149	245	32	32	9	13	1	56
			61,14 %	97,81 %	27,75 %	45,62 %	5,96 %	5,96 %	1,68 %	2,42 %	0,19 %	10,43 %
070 Wahnbach	1 von 1	1.087	569	562	149	268	37	42	11	14	4	37
			52,35 %	98,77 %	26,51 %	47,69 %	6,58 %	7,47 %	1,96 %	2,49 %	0,71 %	6,58 %
080 Pohlhausen	1 von 1	1.021	562	552	148	221	34	60	12	20	9	48
			55,04 %	98,22 %	26,81 %	40,04 %	6,16 %	10,87 %	2,17 %	3,62 %	1,63 %	8,70 %
090 Neunkirchen I	1 von 1	842	432	429	102	210	25	29	5	17	3	38
			51,31 %	99,31 %	23,78 %	48,95 %	5,83 %	6,76 %	1,17 %	3,96 %	0,70 %	8,86 %
100 Neunkirchen II	1 von 1	1.050	620	618	128	321	42	53	3	28	1	42
			59,05 %	99,68 %	20,71 %	51,94 %	6,80 %	8,58 %	0,49 %	4,53 %	0,16 %	6,80 %
110 Neunkirchen III	1 von 1	754	394	386	117	159	23	34	2	22	1	28
			52,25 %	97,97 %	30,31 %	41,19 %	5,96 %	8,81 %	0,52 %	5,70 %	0,26 %	7,25 %
120 Neunkirchen IV	1 von 1	905	495	491	116	239	30	45	5	23	0	33
			54,70 %	99,19 %	23,63 %	48,68 %	6,11 %	9,16 %	1,02 %	4,68 %	0,00 %	6,72 %
130 Eischeid	1 von 1	925	530	521	142	272	25	34	6	15	1	26
			57,30 %	98,30 %	27,26 %	52,21 %	4,80 %	6,53 %	1,15 %	2,88 %	0,19 %	4,99 %
140 Hermerath	1 von 1	1.015	594	581	155	278	34	48	11	28	5	22
			58,52 %	97,81 %	26,68 %	47,85 %	5,85 %	8,26 %	1,89 %	4,82 %	0,86 %	3,79 %
150 Wolperath I	1 von 1	1.021	558	554	151	264	40	43	7	23	0	26
			54,65 %	99,28 %	27,26 %	47,65 %	7,22 %	7,76 %	1,26 %	4,15 %	0,00 %	4,69 %
160 Wolperath II	1 von 1	1.035	633	628	148	301	48	38	14	26	4	49
			61,16 %	99,21 %	23,57 %	47,93 %	7,64 %	6,05 %	2,23 %	4,14 %	0,64 %	7,80 %
BW01 Briefwahl I	1 von 1	0	788	786	211	349	57	72	11	32	15	39
				99,75 %	26,84 %	44,40 %	7,25 %	9,16 %	1,40 %	4,07 %	1,91 %	4,96 %

Stimmbezirk	Schnell- meldungen	Wahlbe- rechtigte	Wähler	gültig	Schlömer SPD	Franken CDU	Becker GRÜNE	Euteneuer FDP	Kemp PIRATEN	Kemper DIE LINKE	Geerligs Volksabstim- mung	Dr. Fischbach AfD
BW02 Briefwahl II	1 von 1	0	778	775	176	354	52	79	4	23	6	81
				99,61 %	22,71 %	45,68 %	6,71 %	10,19 %	0,52 %	2,97 %	0,77 %	10,45 %
BW03 Briefwahl III	1 von 1	0	652	647	161	329	41	50	4	18	7	37
				99,23 %	24,88 %	50,85 %	6,34 %	7,73 %	0,62 %	2,78 %	1,08 %	5,72 %
BW04 Briefwahl IV	1 von 1	0	683	674	165	327	58	59	11	19	5	30
				98,68 %	24,48 %	48,52 %	8,61 %	8,75 %	1,63 %	2,82 %	0,74 %	4,45 %
Gemeinde Neunkir- chen-Seelscheid	20 von 20	15.728	11.546	11.419	2.995	5.260	756	967	159	428	76	778
				73,41 %	98,90 %	26,23 %	46,06 %	6,62 %	8,47 %	1,39 %	3,75 %	0,67 %

Gemeinde Neunkirchen-Seelscheid
Landtagswahl 2017 14.05.2017
Zusammenstellung der Ergebnisse nach Stimmbezirken - Zweitstimmen -





















Stimmbezirk	Schnell- meldungen	Wahlbe- rechtigte	Wähler	gültig	SPD	CDU	GRÜNE	FDP	PIRATEN	DIE LINKE	NPD	Die PAR- TEI	FREIE WÄHLER	BIG	FBI/FWG	ÖDP	Volksab- stimmung	TIERSCHUTZ-
010 Seelscheid I	1 von 1	1.056	564	558	145	190	44	98	9	34	2	2	2	0	1	0	1	3
			53,41 %	98,94 %	25,99 %	34,05 %	7,89 %	17,56 %	1,61 %	6,09 %	0,36 %	0,36 %	0,36 %	0,00 %	0,18 %	0,00 %	0,18 %	0,54 %
020 Seelscheid II	1 von 1	875	481	471	115	169	27	79	4	15	5	2	5	0	1	2	2	4
			54,97 %	97,92 %	24,42 %	35,88 %	5,73 %	16,77 %	0,85 %	3,18 %	1,06 %	0,42 %	1,06 %	0,00 %	0,21 %	0,42 %	0,42 %	0,85 %
030 Seelscheid III	1 von 1	1.100	562	555	147	204	24	79	4	10	3	3	5	0	0	0	2	4
			51,09 %	98,75 %	26,49 %	36,76 %	4,32 %	14,23 %	0,72 %	1,80 %	0,54 %	0,54 %	0,90 %	0,00 %	0,00 %	0,00 %	0,36 %	0,72 %
040 Seelscheid IV	1 von 1	1.023	497	491	133	147	45	81	4	23	1	3	6	2	0	0	2	2
			48,58 %	98,79 %	27,09 %	29,94 %	9,16 %	16,50 %	0,81 %	4,68 %	0,20 %	0,61 %	1,22 %	0,41 %	0,00 %	0,00 %	0,41 %	0,41 %
050 Seelscheid V	1 von 1	1.121	605	601	175	223	45	88	3	10	2	1	3	1	0	0	1	1
			53,97 %	99,34 %	29,12 %	37,10 %	7,49 %	14,64 %	0,50 %	1,66 %	0,33 %	0,17 %	0,50 %	0,17 %	0,00 %	0,00 %	0,17 %	0,17 %
060 Zeithstraße	1 von 1	898	549	539	138	202	31	67	5	17	1	1	5	0	0	1	2	1
			61,14 %	98,18 %	25,60 %	37,48 %	5,75 %	12,43 %	0,93 %	3,15 %	0,19 %	0,19 %	0,93 %	0,00 %	0,00 %	0,19 %	0,37 %	0,19 %
070 Wahnbach	1 von 1	1.087	569	559	142	215	37	80	4	22	1	4	1	0	0	0	1	5
			52,35 %	98,24 %	25,40 %	38,46 %	6,62 %	14,31 %	0,72 %	3,94 %	0,18 %	0,72 %	0,18 %	0,00 %	0,00 %	0,00 %	0,18 %	0,89 %
080 Pohlhausen	1 von 1	1.021	562	558	145	181	24	90	7	22	3	3	5	0	0	3	3	10
			55,04 %	99,29 %	25,99 %	32,44 %	4,30 %	16,13 %	1,25 %	3,94 %	0,54 %	0,54 %	0,90 %	0,00 %	0,00 %	0,54 %	0,54 %	1,79 %
090 Neunkir- chen I	1 von 1	842	432	423	87	164	28	75	4	16	4	1	1	0	0	2	1	3
			51,31 %	97,92 %	20,57 %	38,77 %	6,62 %	17,73 %	0,95 %	3,78 %	0,95 %	0,24 %	0,24 %	0,00 %	0,00 %	0,47 %	0,24 %	0,71 %
100 Neunkir- chen II	1 von 1	1.050	620	619	122	263	37	102	1	32	1	4	2	0	0	0	4	1
			59,05 %	99,84 %	19,71 %	42,49 %	5,98 %	16,48 %	0,16 %	5,17 %	0,16 %	0,65 %	0,32 %	0,00 %	0,00 %	0,00 %	0,65 %	0,16 %
110 Neunkir- chen III	1 von 1	754	394	384	111	121	32	47	3	25	2	3	0	0	0	0	1	3
			52,25 %	97,46 %	28,91 %	31,51 %	8,33 %	12,24 %	0,78 %	6,51 %	0,52 %	0,78 %	0,00 %	0,00 %	0,00 %	0,00 %	0,26 %	0,78 %
120 Neunkir- chen IV	1 von 1	905	495	490	117	198	25	85	3	17	0	3	2	0	0	0	0	3
			54,70 %	98,99 %	23,88 %	40,41 %	5,10 %	17,35 %	0,61 %	3,47 %	0,00 %	0,61 %	0,41 %	0,00 %	0,00 %	0,00 %	0,00 %	0,61 %
130 Eischeid	1 von 1	925	530	524	133	229	35	60	3	14	2	4	0	1	1	1	0	5
			57,30 %	98,87 %	25,38 %	43,70 %	6,68 %	11,45 %	0,57 %	2,67 %	0,38 %	0,76 %	0,00 %	0,19 %	0,19 %	0,19 %	0,00 %	0,95 %
140 Hermerath	1 von 1	1.015	594	581	132	236	40	86	4	30	0	7	2	1	0	1	2	4
			58,52 %	97,81 %	22,72 %	40,62 %	6,88 %	14,80 %	0,69 %	5,16 %	0,00 %	1,20 %	0,34 %	0,17 %	0,00 %	0,17 %	0,34 %	0,69 %
150 Wolperath I	1 von 1	1.021	558	550	130	188	54	104	5	31	1	0	0	0	0	1	0	0
			54,65 %	98,57 %	23,64 %	34,18 %	9,82 %	18,91 %	0,91 %	5,64 %	0,18 %	0,00 %	0,00 %	0,00 %	0,18 %	0,00 %	0,00 %	
160 Wolperath II	1 von 1	1.035	633	628	122	243	54	85	8	29	4	5	3	0	0	1	3	12
			61,16 %	99,21 %	19,43 %	38,69 %	8,60 %	13,54 %	1,27 %	4,62 %	0,64 %	0,80 %	0,48 %	0,00 %	0,00 %	0,16 %	0,48 %	1,91 %
BW01 Briefwahl I	1 von 1	0	788	786	200	273	56	141	6	38	2	3	2	1	0	1	5	6
			99,75 %	25,45 %	34,73 %	7,12 %	17,94 %	0,76 %	4,83 %	0,25 %	0,38 %	0,25 %	0,13 %	0,00 %	0,13 %	0,64 %	0,76 %	
BW02 Briefwahl II	1 von 1	0	778	776	161	299	40	144	4	29	6	1	1	0	0	2	6	4
			99,74 %	20,75 %	38,53 %	5,15 %	18,56 %	0,52 %	3,74 %	0,77 %	0,13 %	0,13 %	0,00 %	0,00 %	0,26 %	0,77 %	0,52 %	

Stimmbezirk	Schnell- meldungen	Wahlbe- rechtigte	Wähler	gültig	SPD	CDU	GRÜNE	FDP	PIRATEN	DIE LINKE	NPD	Die PAR- TEI	FREIE WÄHLER	BIG	FBI/FWG	ÖDP	Volksab- stimmung	TIERSCHUTZ-
BW03 Briefwahl III	1 von 1	0	652	652	149	274	37	102	0	22	1	5	3	1	0	0	1	3
				100,00 %	22,85 %	42,02 %	5,67 %	15,64 %	0,00 %	3,37 %	0,15 %	0,77 %	0,46 %	0,15 %	0,00 %	0,00 %	0,15 %	0,46 %
BW04 Briefwahl IV	1 von 1	0	683	681	166	260	61	113	4	27	1	3	0	0	0	1	2	6
				99,71 %	24,38 %	38,18 %	8,96 %	16,59 %	0,59 %	3,96 %	0,15 %	0,44 %	0,00 %	0,00 %	0,00 %	0,15 %	0,29 %	0,88 %
Gemeinde Neun- kirchen-Seel- scheid	20 von 20	15.728	11.546	11.426	2.770	4.279	776	1.806	85	463	42	58	48	7	3	16	39	80
				73,41 %	98,96 %	24,24 %	37,45 %	6,79 %	15,81 %	0,74 %	4,05 %	0,37 %	0,51 %	0,42 %	0,06 %	0,03 %	0,14 %	0,34 %

















Stimmbezirk	AD-Demo- kraten NRW	AfD	AUF- BRUCH C	BGE	DBD	DKP	ZENTRUM	DIE RECHTE	REP	DIE VIO- LETTEN	JED	MLPD	PAN	Gesund- heitsfor- schung	PARTEI- LOSE WG „BRD“	Schöner Leben	V-Partei³
010 Seelscheid I	0	26	0	0	0	0	0	0	0	0	1	0	0	0	0	0	0
	0,00 %	4,66 %	0,00 %	0,00 %	0,00 %	0,00 %	0,00 %	0,00 %	0,00 %	0,00 %	0,18 %	0,00 %	0,00 %	0,00 %	0,00 %	0,00 %	0,00 %
020 Seelscheid II	0	35	0	0	3	0	0	0	0	0	0	0	1	1	0	0	1
	0,00 %	7,43 %	0,00 %	0,00 %	0,64 %	0,00 %	0,00 %	0,00 %	0,00 %	0,00 %	0,00 %	0,00 %	0,21 %	0,21 %	0,00 %	0,00 %	0,21 %
030 Seelscheid III	1	63	0	0	1	0	0	0	0	1	1	0	0	2	0	0	1
	0,18 %	11,35 %	0,00 %	0,00 %	0,18 %	0,00 %	0,00 %	0,00 %	0,00 %	0,18 %	0,18 %	0,00 %	0,00 %	0,36 %	0,00 %	0,00 %	0,18 %
040 Seelscheid IV	0	39	0	0	0	0	0	0	0	0	0	1	0	0	0	1	1
	0,00 %	7,94 %	0,00 %	0,00 %	0,00 %	0,00 %	0,00 %	0,00 %	0,00 %	0,00 %	0,00 %	0,20 %	0,00 %	0,00 %	0,00 %	0,20 %	0,20 %
050 Seelscheid V	0	45	1	1	0	0	0	0	0	0	0	0	0	1	0	0	0
	0,00 %	7,49 %	0,17 %	0,17 %	0,00 %	0,00 %	0,00 %	0,00 %	0,00 %	0,00 %	0,00 %	0,00 %	0,00 %	0,17 %	0,00 %	0,00 %	0,00 %
060 Zeithstraße	0	61	1	0	0	0	2	0	0	0	0	1	0	2	0	0	1
	0,00 %	11,32 %	0,19 %	0,00 %	0,00 %	0,00 %	0,37 %	0,00 %	0,00 %	0,00 %	0,00 %	0,19 %	0,00 %	0,37 %	0,00 %	0,00 %	0,19 %
070 Wahnbach	0	43	1	0	0	0	0	0	0	0	0	0	0	1	0	0	2
	0,00 %	7,69 %	0,18 %	0,00 %	0,00 %	0,00 %	0,00 %	0,00 %	0,00 %	0,00 %	0,00 %	0,00 %	0,00 %	0,18 %	0,00 %	0,00 %	0,36 %
080 Pohlhausen	0	54	0	2	0	0	0	0	0	2	1	0	0	0	1	0	2
	0,00 %	9,68 %	0,00 %	0,36 %	0,00 %	0,00 %	0,00 %	0,00 %	0,00 %	0,36 %	0,18 %	0,00 %	0,00 %	0,00 %	0,18 %	0,00 %	0,36 %
090 Neunkirchen I	0	36	0	0	0	0	0	0	0	0	0	0	0	0	1	0	0
	0,00 %	8,51 %	0,00 %	0,00 %	0,00 %	0,00 %	0,00 %	0,00 %	0,00 %	0,00 %	0,00 %	0,00 %	0,00 %	0,00 %	0,24 %	0,00 %	0,00 %
100 Neunkirchen II	0	47	0	0	1	0	1	0	1	0	0	0	0	0	0	0	0
	0,00 %	7,59 %	0,00 %	0,00 %	0,16 %	0,00 %	0,16 %	0,00 %	0,16 %	0,00 %	0,00 %	0,00 %	0,00 %	0,00 %	0,00 %	0,00 %	0,00 %
110 Neunkirchen III	1	30	0	0	0	0	1	0	0	3	0	0	0	0	0	1	0
	0,26 %	7,81 %	0,00 %	0,00 %	0,00 %	0,00 %	0,26 %	0,00 %	0,00 %	0,78 %	0,00 %	0,00 %	0,00 %	0,00 %	0,00 %	0,26 %	0,00 %
120 Neunkirchen IV	0	33	0	1	0	0	0	0	0	0	0	0	0	1	0	0	2
	0,00 %	6,73 %	0,00 %	0,20 %	0,00 %	0,00 %	0,00 %	0,00 %	0,00 %	0,00 %	0,00 %	0,00 %	0,00 %	0,20 %	0,00 %	0,00 %	0,41 %
130 Eiseheid	0	29	0	2	0	0	1	0	0	0	1	1	0	1	0	0	1
	0,00 %	5,53 %	0,00 %	0,38 %	0,00 %	0,00 %	0,19 %	0,00 %	0,00 %	0,00 %	0,19 %	0,19 %	0,00 %	0,19 %	0,00 %	0,00 %	0,19 %
140 Hermerath	0	31	0	0	0	1	0	0	0	0	1	2	0	0	0	0	1
	0,00 %	5,34 %	0,00 %	0,00 %	0,00 %	0,17 %	0,00 %	0,00 %	0,00 %	0,00 %	0,17 %	0,34 %	0,00 %	0,00 %	0,00 %	0,00 %	0,17 %
150 Wolperath I	1	32	0	0	0	0	0	0	0	2	0	0	0	0	0	0	1
	0,18 %	5,82 %	0,00 %	0,00 %	0,00 %	0,00 %	0,00 %	0,00 %	0,00 %	0,36 %	0,00 %	0,00 %	0,00 %	0,00 %	0,00 %	0,00 %	0,18 %
160 Wolperath II	0	53	1	1	0	0	0	0	0	0	2	1	0	0	0	0	1
	0,00 %	8,44 %	0,16 %	0,16 %	0,00 %	0,00 %	0,00 %	0,00 %	0,00 %	0,00 %	0,32 %	0,16 %	0,00 %	0,00 %	0,00 %	0,00 %	0,16 %
BW01 Briefwahl I	0	50	0	0	0	0	0	0	0	1	0	0	0	0	1	0	0
	0,00 %	6,36 %	0,00 %	0,00 %	0,00 %	0,00 %	0,00 %	0,00 %	0,00 %	0,13 %	0,00 %	0,00 %	0,00 %	0,00 %	0,13 %	0,00 %	0,00 %
BW02 Briefwahl II	0	72	1	3	0	0	1	1	0	0	0	0	0	0	0	0	1
	0,00 %	9,28 %	0,13 %	0,39 %	0,00 %	0,00 %	0,13 %	0,13 %	0,00 %	0,00 %	0,00 %	0,00 %	0,00 %	0,00 %	0,00 %	0,00 %	0,13 %
BW03 Briefwahl III	0	48	2	2	0	0	0	0	0	0	1	0	0	1	0	0	0
	0,00 %	7,36 %	0,31 %	0,31 %	0,00 %	0,00 %	0,00 %	0,00 %	0,00 %	0,00 %	0,15 %	0,00 %	0,00 %	0,15 %	0,00 %	0,00 %	0,00 %

Stimmbezirk	AD-Demo- kraten NRW	AfD	AUF- BRUCH C	BGE	DBD	DKP	ZENTRUM	DIE RECHTE	REP	DIE VIO- LETTEN	JED	MLPD	PAN	Gesund- heitsfor- schung	PARTEI- LOSE WG „BRD“	Schöner Leben	V-Partei³
BW04 Briefwahl IV	0	31	0	3	0	0	0	0	0	1	0	0	0	1	0	1	0
	0,00 %	4,55 %	0,00 %	0,44 %	0,00 %	0,00 %	0,00 %	0,00 %	0,00 %	0,15 %	0,00 %	0,00 %	0,00 %	0,15 %	0,00 %	0,15 %	0,00 %
Gemeinde Neun- kirchen-Seel- scheid	3	858	7	15	5	1	6	1	1	10	8	6	1	11	3	3	15
	0,03 %	7,51 %	0,06 %	0,13 %	0,04 %	0,01 %	0,05 %	0,01 %	0,01 %	0,09 %	0,07 %	0,05 %	0,01 %	0,10 %	0,03 %	0,03 %	0,13 %

Gemeinde Neunkirchen-Seelscheid
Landtagswahl 2017 14.05.2017
Schlömer, SPD, Ergebnis - Erststimmen
Stimmbezirk-Übersicht

040 Seelscheid IV	32,04 %	
050 Seelscheid V	30,56 %	
110 Neunkirchen III	30,31 %	
010 Seelscheid I	28,62 %	
060 Zeithstraße	27,75 %	
150 Wolperath I	27,26 %	
130 Eischeid	27,26 %	
030 Seelscheid III	26,90 %	
020 Seelscheid II	26,85 %	
BW01 Briefwahl I	26,84 %	
080 Pohlhausen	26,81 %	
140 Hermerath	26,68 %	
070 Wahnbach	26,51 %	
BW03 Briefwahl III	24,88 %	
BW04 Briefwahl IV	24,48 %	
090 Neunkirchen I	23,78 %	
120 Neunkirchen IV	23,63 %	
160 Wolperath II	23,57 %	
BW02 Briefwahl II	22,71 %	
100 Neunkirchen II	20,71 %	

Gemeinde Neunkirchen-Seelscheid
Landtagswahl 2017 14.05.2017
Franken, CDU, Ergebnis - Erststimmen
Stimmbezirk-Übersicht





















130 Eischeid	52,21 %	
100 Neunkirchen II	51,94 %	
BW03 Briefwahl III	50,85 %	
090 Neunkirchen I	48,95 %	
120 Neunkirchen IV	48,68 %	
BW04 Briefwahl IV	48,52 %	
160 Wolperath II	47,93 %	
140 Hermerath	47,85 %	
070 Wahnbach	47,69 %	
150 Wolperath I	47,65 %	
BW02 Briefwahl II	45,68 %	
060 Zeithstraße	45,62 %	
BW01 Briefwahl I	44,40 %	
020 Seelscheid II	43,76 %	
030 Seelscheid III	43,32 %	
050 Seelscheid V	42,69 %	

110 Neunkirchen III	41,19 %	
010 Seelscheid I	40,97 %	
080 Pohlhausen	40,04 %	
040 Seelscheid IV	38,78 %	

















Gemeinde Neunkirchen-Seelscheid
Landtagswahl 2017 14.05.2017
Becker, GRÜNE, Ergebnis - Erststimmen
Stimmbezirk-Übersicht

050 Seelscheid V	8,64 %	
BW04 Briefwahl IV	8,61 %	
160 Wolperath II	7,64 %	
BW01 Briefwahl I	7,25 %	
150 Wolperath I	7,22 %	
010 Seelscheid I	6,98 %	
100 Neunkirchen II	6,80 %	
BW02 Briefwahl II	6,71 %	
070 Wahnbach	6,58 %	
BW03 Briefwahl III	6,34 %	
040 Seelscheid IV	6,33 %	
080 Pohlhausen	6,16 %	
120 Neunkirchen IV	6,11 %	
060 Zeithstraße	5,96 %	
110 Neunkirchen III	5,96 %	
030 Seelscheid III	5,96 %	
140 Hermerath	5,85 %	
090 Neunkirchen I	5,83 %	
020 Seelscheid II	4,86 %	
130 Eischeid	4,80 %	

Gemeinde Neunkirchen-Seelscheid
Landtagswahl 2017 14.05.2017
Euteneuer, FDP, Ergebnis - Erststimmen
Stimmbezirk-Übersicht

020 Seelscheid II	10,99 %	
080 Pohlhausen	10,87 %	
BW02 Briefwahl II	10,19 %	
040 Seelscheid IV	9,39 %	
120 Neunkirchen IV	9,16 %	
BW01 Briefwahl I	9,16 %	
030 Seelscheid III	9,03 %	
110 Neunkirchen III	8,81 %	
050 Seelscheid V	8,80 %	
BW04 Briefwahl IV	8,75 %	
010 Seelscheid I	8,59 %	
100 Neunkirchen II	8,58 %	
140 Hermerath	8,26 %	
150 Wolperath I	7,76 %	
BW03 Briefwahl III	7,73 %	
070 Wahnbach	7,47 %	
090 Neunkirchen I	6,76 %	
130 Eischeid	6,53 %	
160 Wolperath II	6,05 %	
060 Zeithstraße	5,96 %	

Gemeinde Neunkirchen-Seelscheid
Landtagswahl 2017 14.05.2017
Kemp, PIRATEN, Ergebnis - Erststimmen
Stimmbezirk-Übersicht

010 Seelscheid I	2,33 %	
160 Wolperath II	2,23 %	
080 Pohlhausen	2,17 %	
040 Seelscheid IV	2,04 %	
070 Wahnbach	1,96 %	
020 Seelscheid II	1,90 %	
140 Hermerath	1,89 %	
060 Zeithstraße	1,68 %	
BW04 Briefwahl IV	1,63 %	
030 Seelscheid III	1,44 %	
BW01 Briefwahl I	1,40 %	
150 Wolperath I	1,26 %	
090 Neunkirchen I	1,17 %	
130 Eischeid	1,15 %	
120 Neunkirchen IV	1,02 %	
050 Seelscheid V	0,66 %	

BW03 Briefwahl III	0,62 %	■
110 Neunkirchen III	0,52 %	■
BW02 Briefwahl II	0,52 %	■
100 Neunkirchen II	0,49 %	■

Gemeinde Neunkirchen-Seelscheid
Landtagswahl 2017 14.05.2017
Kemper, DIE LINKE, Ergebnis - Erststimmen
Stimmbezirk-Übersicht





010 Seelscheid I	6,98 %	■
110 Neunkirchen III	5,70 %	■
140 Hermerath	4,82 %	■
120 Neunkirchen IV	4,68 %	■
100 Neunkirchen II	4,53 %	■
040 Seelscheid IV	4,29 %	■
150 Wolperath I	4,15 %	■
160 Wolperath II	4,14 %	■
BW01 Briefwahl I	4,07 %	■
090 Neunkirchen I	3,96 %	■
020 Seelscheid II	3,81 %	■
080 Pohlhausen	3,62 %	■
BW02 Briefwahl II	2,97 %	■
030 Seelscheid III	2,89 %	■
130 Eischeid	2,88 %	■
BW04 Briefwahl IV	2,82 %	■
BW03 Briefwahl III	2,78 %	■
070 Wahnbach	2,49 %	■
060 Zeithstraße	2,42 %	■
050 Seelscheid V	2,16 %	■

Gemeinde Neunkirchen-Seelscheid
Landtagswahl 2017 14.05.2017
Geerligs, Volksabstimmung, Ergebnis - Erststimmen
Stimmbezirk-Übersicht





















BW01 Briefwahl I	1,91 %	■
080 Pohlhausen	1,63 %	■
BW03 Briefwahl III	1,08 %	■
030 Seelscheid III	0,90 %	■
140 Hermerath	0,86 %	■
020 Seelscheid II	0,85 %	■
BW02 Briefwahl II	0,77 %	■
BW04 Briefwahl IV	0,74 %	■
070 Wahnbach	0,71 %	■
090 Neunkirchen I	0,70 %	■
160 Wolperath II	0,64 %	■
040 Seelscheid IV	0,41 %	■
010 Seelscheid I	0,36 %	■
110 Neunkirchen III	0,26 %	■
130 Eischeid	0,19 %	■
060 Zeithstraße	0,19 %	■
050 Seelscheid V	0,17 %	■
100 Neunkirchen II	0,16 %	■
120 Neunkirchen IV	0,00 %	
150 Wolperath I	0,00 %	

Gemeinde Neunkirchen-Seelscheid
Landtagswahl 2017 14.05.2017
Dr. Fischbach, AfD, Ergebnis - Erststimmen
Stimmbezirk-Übersicht





















BW02 Briefwahl II	10,45 %	■
060 Zeithstraße	10,43 %	■
030 Seelscheid III	9,57 %	■
090 Neunkirchen I	8,86 %	■
080 Pohlhausen	8,70 %	■
160 Wolperath II	7,80 %	■
110 Neunkirchen III	7,25 %	■
020 Seelscheid II	6,98 %	■
100 Neunkirchen II	6,80 %	■
040 Seelscheid IV	6,73 %	■
120 Neunkirchen IV	6,72 %	■
070 Wahnbach	6,58 %	■
050 Seelscheid V	6,31 %	■
BW03 Briefwahl III	5,72 %	■
010 Seelscheid I	5,19 %	■
130 Eischeid	4,99 %	■

BW01 Briefwahl I	4,96 %	
150 Wolperath I	4,69 %	
BW04 Briefwahl IV	4,45 %	
140 Hermerath	3,79 %	

















Gemeinde Neunkirchen-Seelscheid
Landtagswahl 2017 14.05.2017
SPD, Ergebnis - Zweitstimmen
Stimmbezirk-Übersicht





050 Seelscheid V	29,12 %	
110 Neunkirchen III	28,91 %	
040 Seelscheid IV	27,09 %	
030 Seelscheid III	26,49 %	
010 Seelscheid I	25,99 %	
080 Pohlhausen	25,99 %	
060 Zeithstraße	25,60 %	
BW01 Briefwahl I	25,45 %	
070 Wahnbach	25,40 %	
130 Eiseid	25,38 %	
020 Seelscheid II	24,42 %	
BW04 Briefwahl IV	24,38 %	
120 Neunkirchen IV	23,88 %	
150 Wolperath I	23,64 %	
BW03 Briefwahl III	22,85 %	
140 Hermerath	22,72 %	
BW02 Briefwahl II	20,75 %	
090 Neunkirchen I	20,57 %	
100 Neunkirchen II	19,71 %	
160 Wolperath II	19,43 %	

Gemeinde Neunkirchen-Seelscheid
Landtagswahl 2017 14.05.2017
CDU, Ergebnis - Zweitstimmen
Stimmbezirk-Übersicht





















130 Eischeid	43,70 %	
100 Neunkirchen II	42,49 %	
BW03 Briefwahl III	42,02 %	
140 Hermerath	40,62 %	
120 Neunkirchen IV	40,41 %	
090 Neunkirchen I	38,77 %	
160 Wolperath II	38,69 %	
BW02 Briefwahl II	38,53 %	
070 Wahnbach	38,46 %	
BW04 Briefwahl IV	38,18 %	
060 Zeithstraße	37,48 %	
050 Seelscheid V	37,10 %	
030 Seelscheid III	36,76 %	
020 Seelscheid II	35,88 %	
BW01 Briefwahl I	34,73 %	
150 Wolperath I	34,18 %	
010 Seelscheid I	34,05 %	
080 Pohlhausen	32,44 %	
110 Neunkirchen III	31,51 %	
040 Seelscheid IV	29,94 %	

Gemeinde Neunkirchen-Seelscheid
Landtagswahl 2017 14.05.2017
GRÜNE, Ergebnis - Zweitstimmen
Stimmbezirk-Übersicht

150 Wolperath I	9,82 %	
040 Seelscheid IV	9,16 %	
BW04 Briefwahl IV	8,96 %	
160 Wolperath II	8,60 %	
110 Neunkirchen III	8,33 %	
010 Seelscheid I	7,89 %	
050 Seelscheid V	7,49 %	
BW01 Briefwahl I	7,12 %	
140 Hermerath	6,88 %	
130 Eischeid	6,68 %	
090 Neunkirchen I	6,62 %	
070 Wahnbach	6,62 %	
100 Neunkirchen II	5,98 %	
060 Zeithstraße	5,75 %	
020 Seelscheid II	5,73 %	
BW03 Briefwahl III	5,67 %	

BW02 Briefwahl II	5,15 %	
120 Neunkirchen IV	5,10 %	
030 Seelscheid III	4,32 %	
080 Pohlhausen	4,30 %	

Gemeinde Neunkirchen-Seelscheid
Landtagswahl 2017 14.05.2017
FDP, Ergebnis - Zweitstimmen
Stimmbezirk-Übersicht

150 Wolperath I	18,91 %	
BW02 Briefwahl II	18,56 %	
BW01 Briefwahl I	17,94 %	
090 Neunkirchen I	17,73 %	
010 Seelscheid I	17,56 %	
120 Neunkirchen IV	17,35 %	
020 Seelscheid II	16,77 %	
BW04 Briefwahl IV	16,59 %	
040 Seelscheid IV	16,50 %	
100 Neunkirchen II	16,48 %	
080 Pohlhausen	16,13 %	
BW03 Briefwahl III	15,64 %	
140 Hermerath	14,80 %	
050 Seelscheid V	14,64 %	
070 Wahnbach	14,31 %	
030 Seelscheid III	14,23 %	
160 Wolperath II	13,54 %	
060 Zeithstraße	12,43 %	
110 Neunkirchen III	12,24 %	
130 Eischeid	11,45 %	

Gemeinde Neunkirchen-Seelscheid
Landtagswahl 2017 14.05.2017
PIRATEN, Ergebnis - Zweitstimmen
Stimmbezirk-Übersicht

010 Seelscheid I	1,61 %	■
160 Wolperath II	1,27 %	■
080 Pohlhausen	1,25 %	■
090 Neunkirchen I	0,95 %	■
060 Zeithstraße	0,93 %	■
150 Wolperath I	0,91 %	■
020 Seelscheid II	0,85 %	■
040 Seelscheid IV	0,81 %	■
110 Neunkirchen III	0,78 %	■
BW01 Briefwahl I	0,76 %	■
030 Seelscheid III	0,72 %	■
070 Wahnbach	0,72 %	■
140 Hermerath	0,69 %	■
120 Neunkirchen IV	0,61 %	■
BW04 Briefwahl IV	0,59 %	■
130 Eischeid	0,57 %	■
BW02 Briefwahl II	0,52 %	■
050 Seelscheid V	0,50 %	■
100 Neunkirchen II	0,16 %	■
BW03 Briefwahl III	0,00 %	

Gemeinde Neunkirchen-Seelscheid
Landtagswahl 2017 14.05.2017
DIE LINKE, Ergebnis - Zweitstimmen
Stimmbezirk-Übersicht




















110 Neunkirchen III	6,51 %	■
010 Seelscheid I	6,09 %	■
150 Wolperath I	5,64 %	■
100 Neunkirchen II	5,17 %	■
140 Hermerath	5,16 %	■
BW01 Briefwahl I	4,83 %	■
040 Seelscheid IV	4,68 %	■
160 Wolperath II	4,62 %	■
BW04 Briefwahl IV	3,96 %	■
080 Pohlhausen	3,94 %	■
070 Wahnbach	3,94 %	■
090 Neunkirchen I	3,78 %	■
BW02 Briefwahl II	3,74 %	■
120 Neunkirchen IV	3,47 %	■
BW03 Briefwahl III	3,37 %	■
020 Seelscheid II	3,18 %	■

060 Zeithstraße	3,15 %	■
130 Eischeid	2,67 %	■
030 Seelscheid III	1,80 %	■
050 Seelscheid V	1,66 %	■

Gemeinde Neunkirchen-Seelscheid
Landtagswahl 2017 14.05.2017
TIERSCHUTZliste, Ergebnis - Zweitstimmen
Stimmbezirk-Übersicht

160 Wolperath II	1,91 %	■
080 Pohlhausen	1,79 %	■
130 Eischeid	0,95 %	■
070 Wahnbach	0,89 %	■
BW04 Briefwahl IV	0,88 %	■
020 Seelscheid II	0,85 %	■
110 Neunkirchen III	0,78 %	■
BW01 Briefwahl I	0,76 %	■
030 Seelscheid III	0,72 %	■
090 Neunkirchen I	0,71 %	■
140 Hermerath	0,69 %	■
120 Neunkirchen IV	0,61 %	■
010 Seelscheid I	0,54 %	■
BW02 Briefwahl II	0,52 %	■
BW03 Briefwahl III	0,46 %	■
040 Seelscheid IV	0,41 %	■
060 Zeithstraße	0,19 %	■
050 Seelscheid V	0,17 %	■
100 Neunkirchen II	0,16 %	■
150 Wolperath I	0,00 %	

Gemeinde Neunkirchen-Seelscheid
 Landtagswahl 2017 14.05.2017
 AfD, Ergebnis - Zweitstimmen
 Stimmbezirk-Übersicht

030 Seelscheid III	11,35 %	
060 Zeithstraße	11,32 %	
080 Pohlhausen	9,68 %	
BW02 Briefwahl II	9,28 %	
090 Neunkirchen I	8,51 %	
160 Wolperath II	8,44 %	
040 Seelscheid IV	7,94 %	
110 Neunkirchen III	7,81 %	
070 Wahnbach	7,69 %	
100 Neunkirchen II	7,59 %	
050 Seelscheid V	7,49 %	
020 Seelscheid II	7,43 %	
BW03 Briefwahl III	7,36 %	
120 Neunkirchen IV	6,73 %	
BW01 Briefwahl I	6,36 %	
150 Wolperath I	5,82 %	
130 Eischeid	5,53 %	
140 Hermerath	5,34 %	
010 Seelscheid I	4,66 %	
BW04 Briefwahl IV	4,55 %	