

Wahlbuch  
Landtagswahl  
14.05.2017  
Stadt Rheinbach  
Herausgegeben am 14.05.2017

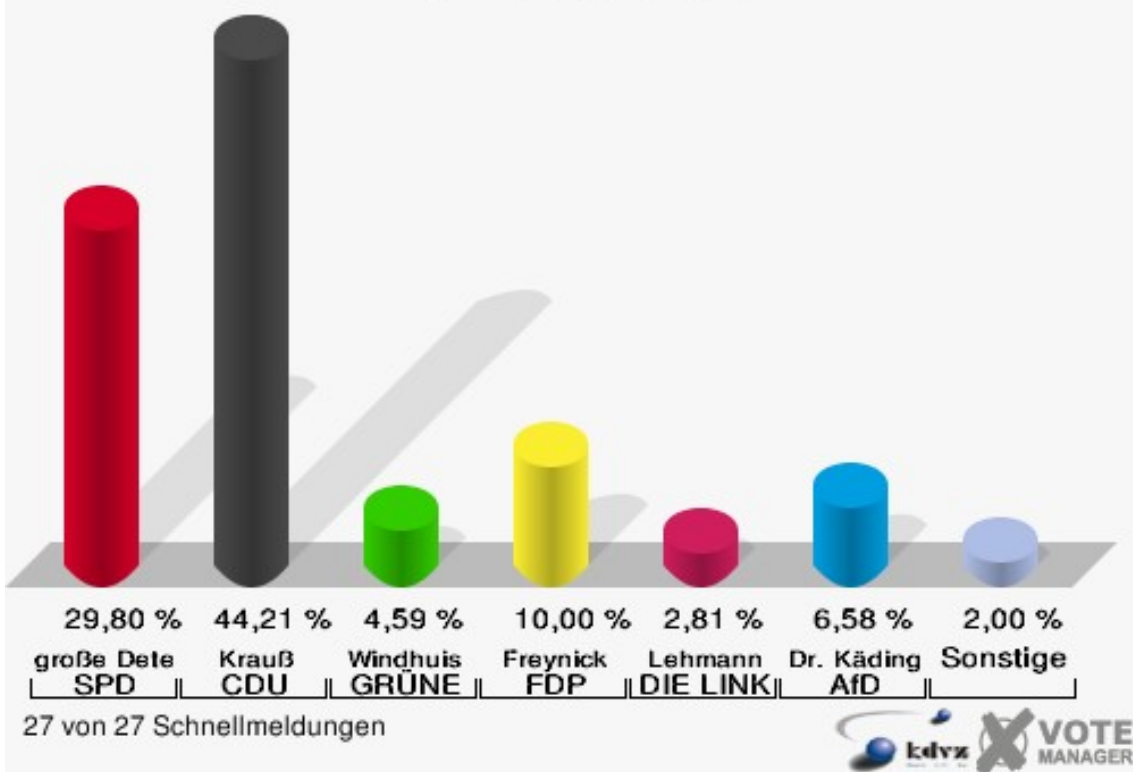
# Inhaltsverzeichnis

Landtagswahl	1
Stadt Rheinbach	1
Stimmbezirke	4
010-GTZ Gründer- und Technologiezentrum	4
020-Rathaus	7
030-Rathaus	10
040-Grundschule Bachstraße	13
050-Grundschule Bachstraße	16
060-Hauptschule Rheinbach	19
070-Hauptschule Rheinbach	22
080-Grundschule Sürster Weg	25
090-Grundschule Sürster Weg	28
100-Hauptschule Rheinbach	31
110-Grundschule Flerzheim	34
121 Flerzheim 2	37
122 Peppenhoven/Ramershoven	40
131 Oberdrees	43
132 Niederdrees	46
140 Neukirchen 1 (Merzbach)	49
151 Neukirchen 2	52
152 Hilberath	55
161 Queckenberg 1	58
162-Queckenberg 2 - Todenfeld	61
170 Wormersdorf 1	64
180 Wormersdorf 2	67
01B-Briefwahlbezirk 01B	70
02B-Briefwahlbezirk 02B	72
03B-Briefwahlbezirk 03B	74
04B-Briefwahlbezirk 04B	76
05B-Briefwahlbezirk 05B	78
Übersicht Stimmbezirke	80

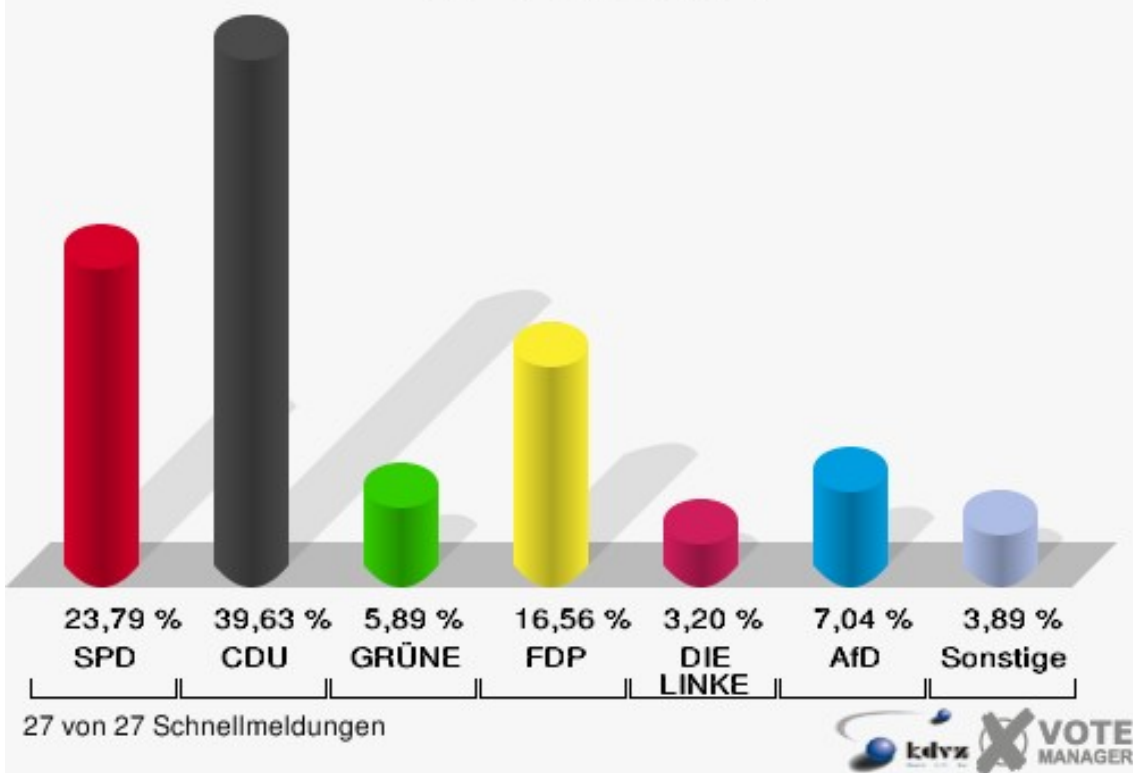
# Landtagswahl Stadt Rheinbach

	Erststimmen		Zweitstimmen	
Wahlberechtigte	20.862		20.862	
Wähler/innen	15.072	72,25 %	15.072	72,25 %
ungültige Stimmen	142	0,94 %	149	0,99 %
gültige Stimmen	14.930	99,06 %	14.923	99,01 %
große Deters, SPD	4.449	29,80 %	3.550	23,79 %
Krauß, CDU	6.600	44,21 %	5.914	39,63 %
Windhuis, GRÜNE	686	4,59 %	879	5,89 %
Freynick, FDP	1.493	10,00 %	2.471	16,56 %
Weiler, PIRATEN	111	0,74 %	105	0,70 %
Lehmann, DIE LINKE	420	2,81 %	477	3,20 %
NPD	---	---	38	0,25 %
Schon, Die PARTEI	131	0,88 %	103	0,69 %
FREIE WÄHLER	---	---	44	0,29 %
BIG	---	---	11	0,07 %
FBI/FWG	---	---	6	0,04 %
ÖDP	---	---	40	0,27 %
Plantiko, Volksabstimmung	57	0,38 %	24	0,16 %
TIERSCHUTZliste	---	---	104	0,70 %
AD-Demokraten NRW	---	---	10	0,07 %
Dr. Käding, AfD	983	6,58 %	1.051	7,04 %
AUFBRUCH C	---	---	10	0,07 %
BGE	---	---	11	0,07 %
DBD	---	---	6	0,04 %
DKP	---	---	1	0,01 %
ZENTRUM	---	---	3	0,02 %
DIE RECHTE	---	---	0	0,00 %
REP	---	---	5	0,03 %
DIE VIOLETTEN	---	---	12	0,08 %
JED	---	---	10	0,07 %
MLPD	---	---	5	0,03 %
PAN	---	---	4	0,03 %
Gesundheitsforschung	---	---	9	0,06 %
PARTEILOSE WG „BRD“	---	---	1	0,01 %
Schöner Leben	---	---	1	0,01 %
V-Partei <sup>3</sup>	---	---	18	0,12 %

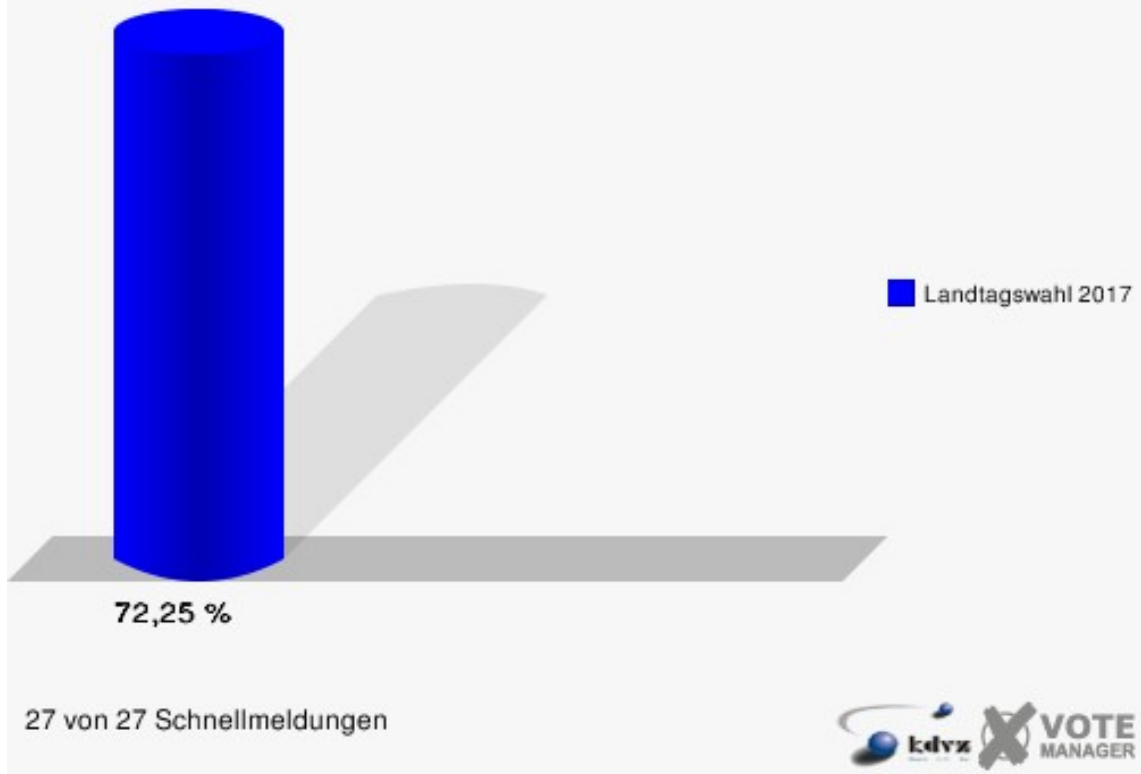
**Stadt Rheinbach**  
Landtagswahl 14.05.2017  
Erststimmen Gesamtergebnis



**Stadt Rheinbach**  
Landtagswahl 14.05.2017  
Zweitstimmen Gesamtergebnis



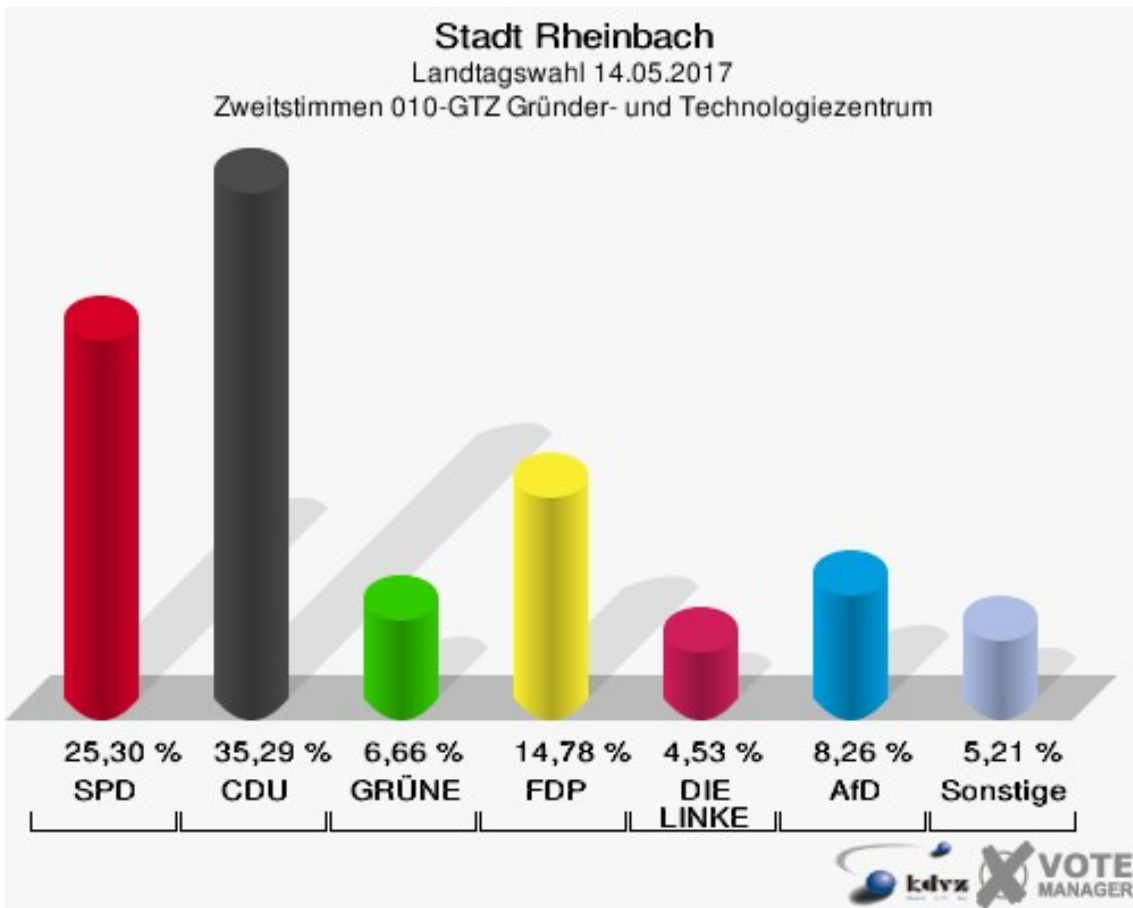
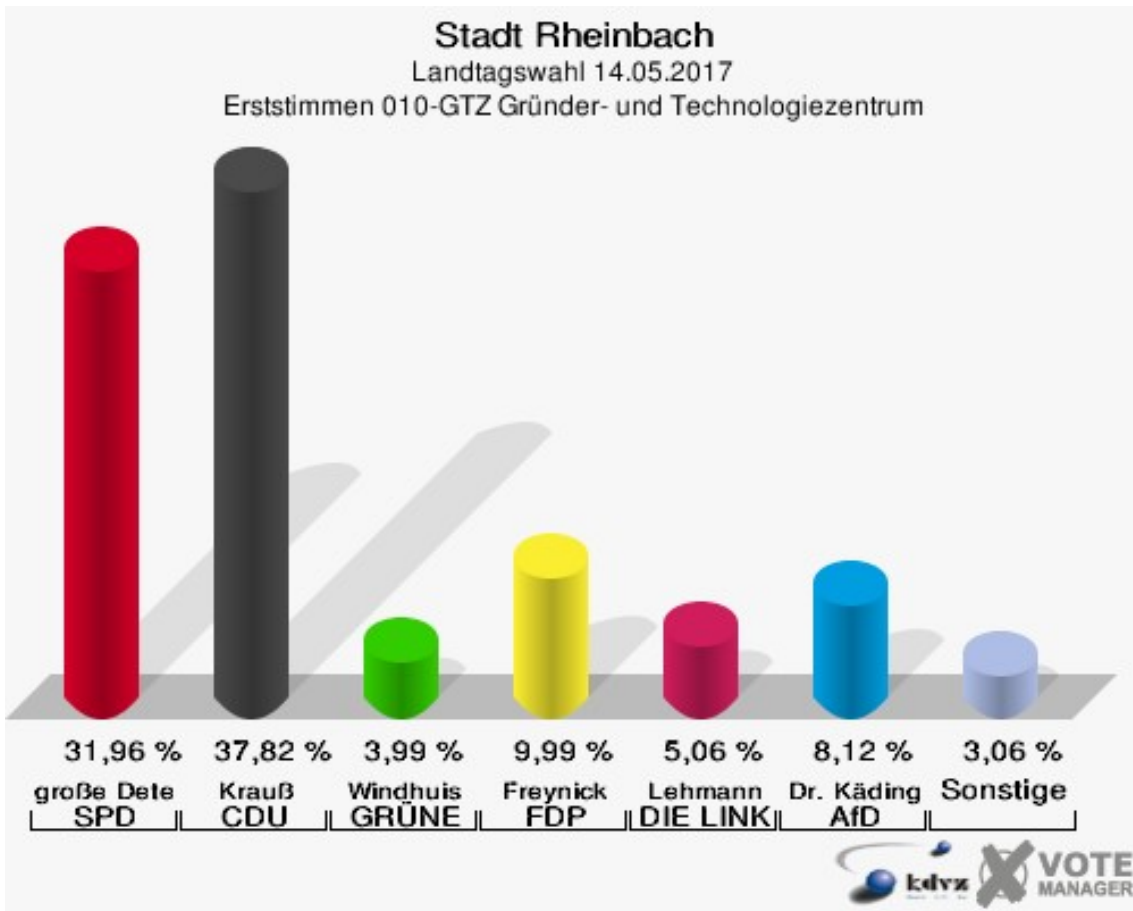
**Stadt Rheinbach**  
Landtagswahl 14.05.2017  
Wahlbeteiligung Gesamtergebnis



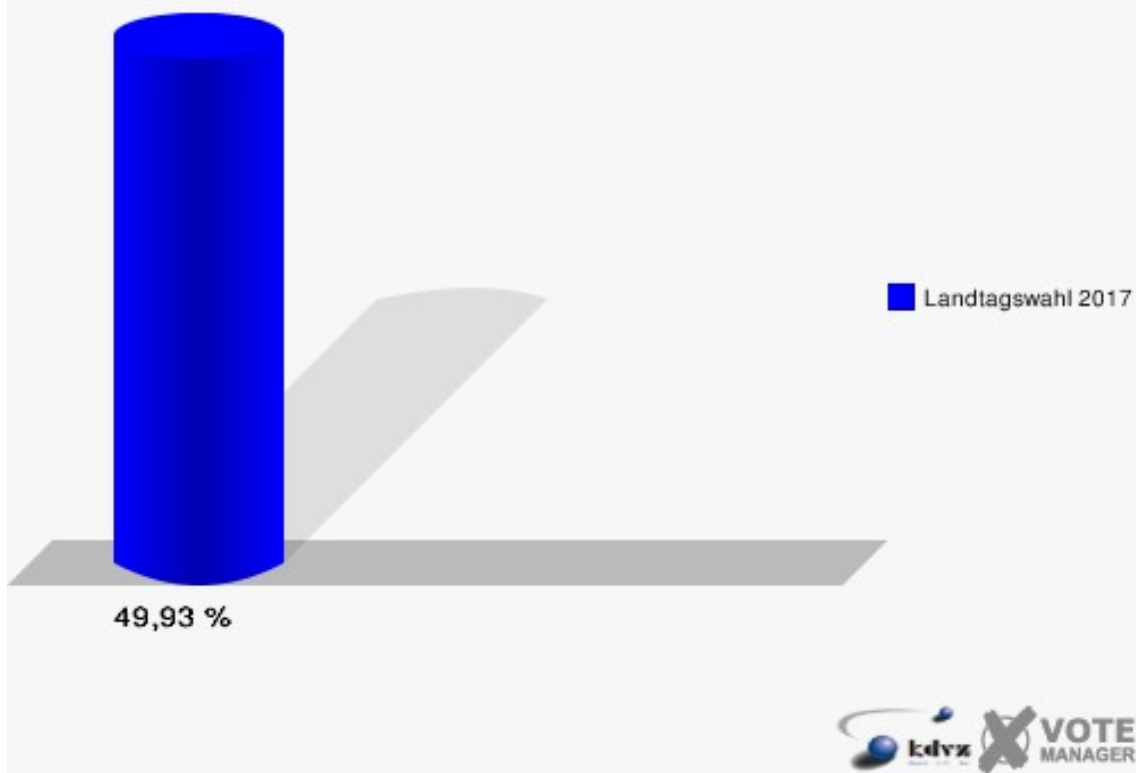
# Stimmbezirke

## 010-GTZ Gründer- und Technologiezentrum

	Erststimmen		Zweitstimmen	
Wahlberechtigte	1.532		1.532	
Wähler/innen	765	49,93 %	765	49,93 %
ungültige Stimmen	14	1,83 %	14	1,83 %
gültige Stimmen	751	98,17 %	751	98,17 %
große Deters, SPD	240	31,96 %	190	25,30 %
Krauß, CDU	284	37,82 %	265	35,29 %
Windhuis, GRÜNE	30	3,99 %	50	6,66 %
Freynick, FDP	75	9,99 %	111	14,78 %
Weiler, PIRATEN	8	1,07 %	2	0,27 %
Lehmann, DIE LINKE	38	5,06 %	34	4,53 %
NPD	---	---	5	0,67 %
Schon, Die PARTEI	14	1,86 %	9	1,20 %
FREIE WÄHLER	---	---	2	0,27 %
BIG	---	---	2	0,27 %
FBI/FWG	---	---	0	0,00 %
ÖDP	---	---	5	0,67 %
Plantiko, Volksabstimmung	1	0,13 %	2	0,27 %
TIERSCHUTZliste	---	---	7	0,93 %
AD-Demokraten NRW	---	---	0	0,00 %
Dr. Käding, AfD	61	8,12 %	62	8,26 %
AUFBRUCH C	---	---	0	0,00 %
BGE	---	---	0	0,00 %
DBD	---	---	0	0,00 %
DKP	---	---	0	0,00 %
ZENTRUM	---	---	0	0,00 %
DIE RECHTE	---	---	0	0,00 %
REP	---	---	1	0,13 %
DIE VIOLETTEN	---	---	1	0,13 %
JED	---	---	1	0,13 %
MLPD	---	---	0	0,00 %
PAN	---	---	0	0,00 %
Gesundheitsforschung	---	---	0	0,00 %
PARTEILOSE WG „BRD“	---	---	0	0,00 %
Schöner Leben	---	---	0	0,00 %
V-Partei³	---	---	2	0,27 %



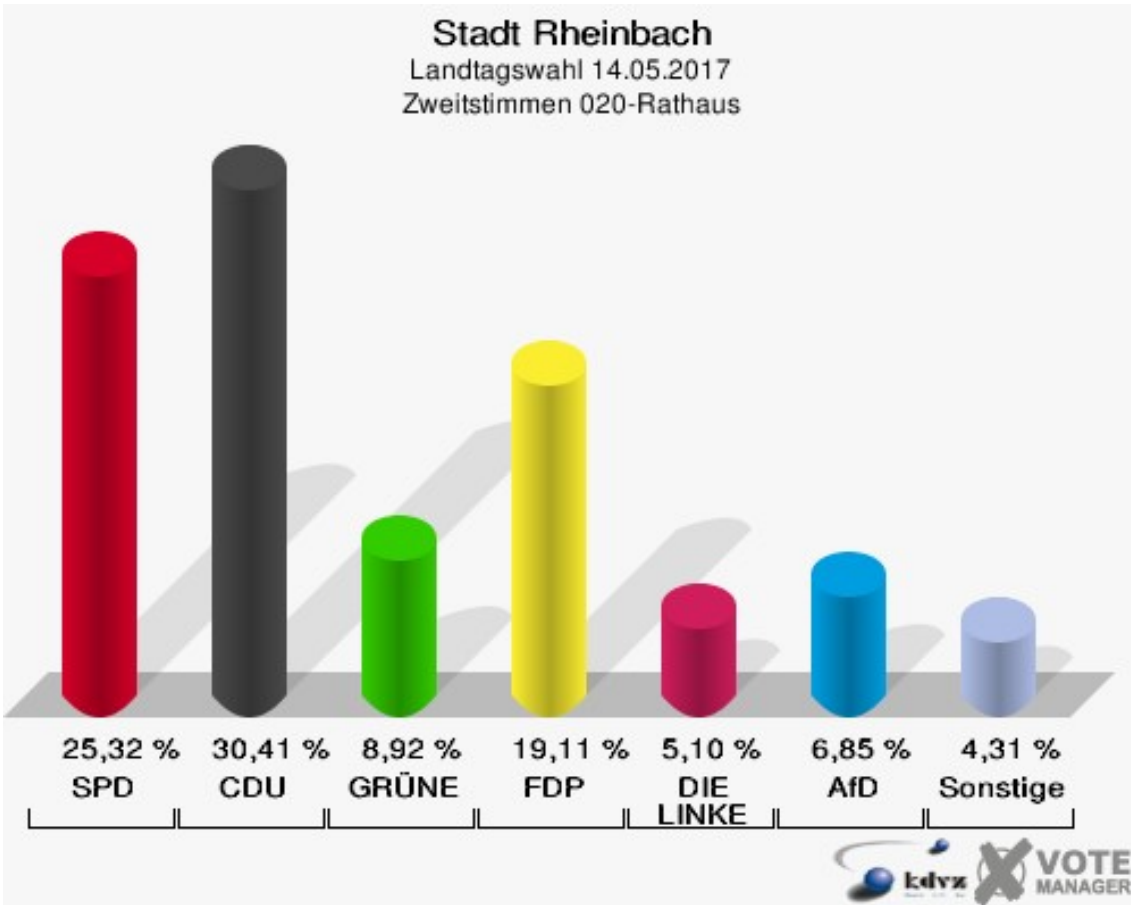
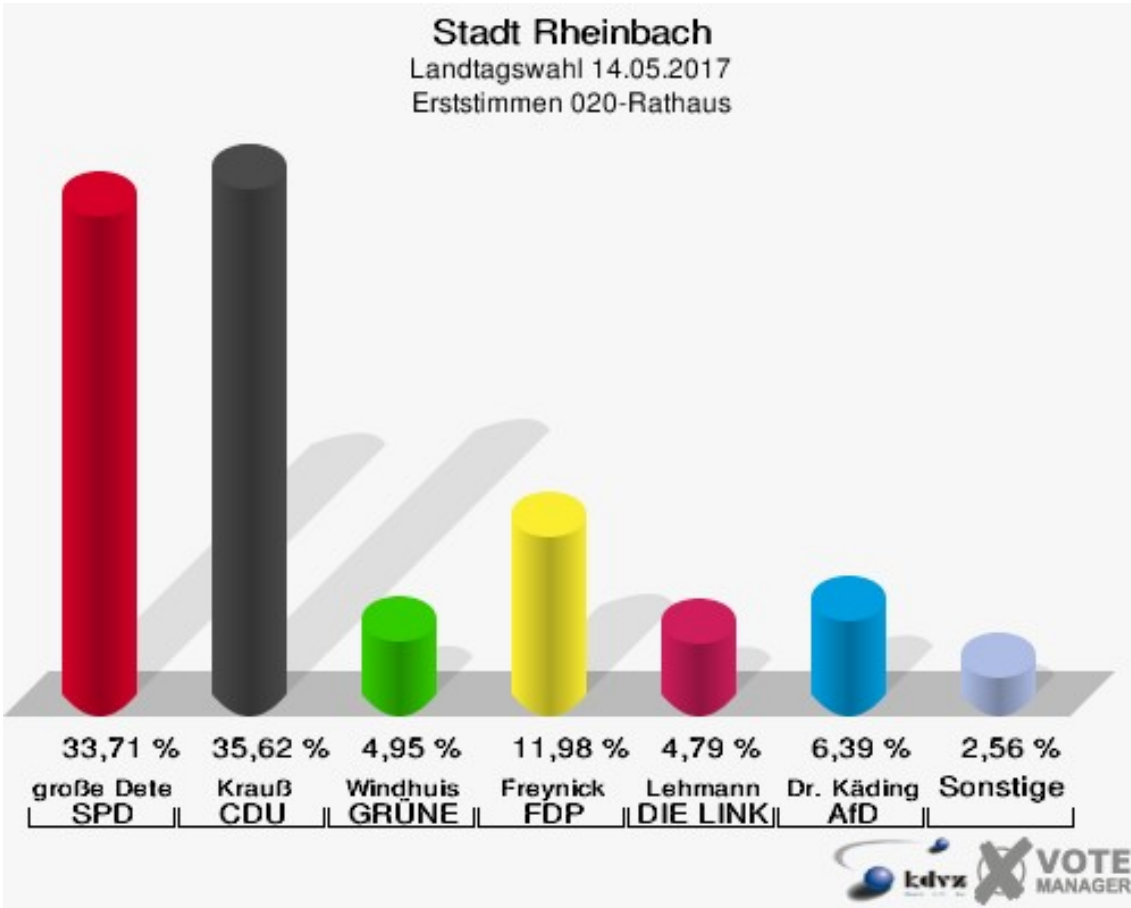
**Stadt Rheinbach**  
Landtagswahl 14.05.2017  
Wahlbeteiligung 010-GTZ Gründer- und Technologiezentrum



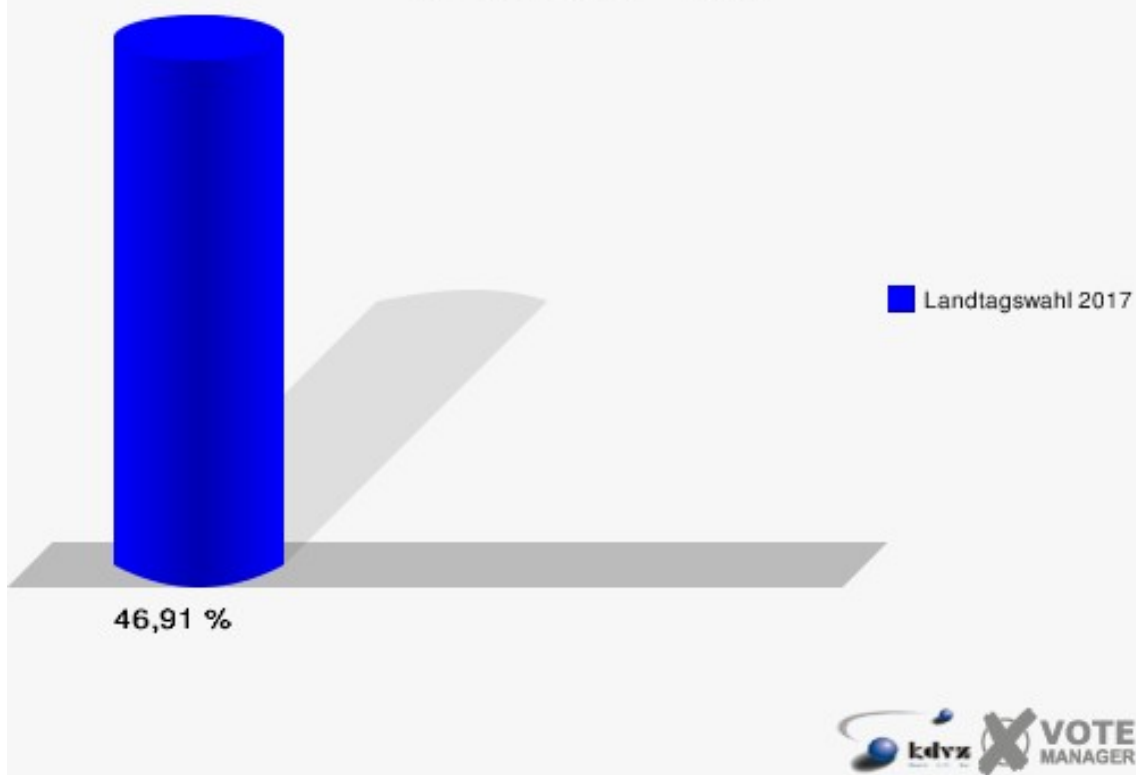


## 020-Rathaus

	Erststimmen		Zweitstimmen	
Wahlberechtigte	1.345		1.345	
Wähler/innen	631	46,91 %	631	46,91 %
ungültige Stimmen	5	0,79 %	3	0,48 %
gültige Stimmen	626	99,21 %	628	99,52 %
große Deters, SPD	211	33,71 %	159	25,32 %
Krauß, CDU	223	35,62 %	191	30,41 %
Windhuis, GRÜNE	31	4,95 %	56	8,92 %
Freynick, FDP	75	11,98 %	120	19,11 %
Weiler, PIRATEN	6	0,96 %	4	0,64 %
Lehmann, DIE LINKE	30	4,79 %	32	5,10 %
NPD	---	---	2	0,32 %
Schon, Die PARTEI	10	1,60 %	9	1,43 %
FREIE WÄHLER	---	---	4	0,64 %
BIG	---	---	1	0,16 %
FBI/FWG	---	---	0	0,00 %
ÖDP	---	---	0	0,00 %
Plantiko, Volksabstimmung	0	0,00 %	0	0,00 %
TIERSCHUTZliste	---	---	3	0,48 %
AD-Demokraten NRW	---	---	0	0,00 %
Dr. Käding, AfD	40	6,39 %	43	6,85 %
AUFBRUCH C	---	---	0	0,00 %
BGE	---	---	0	0,00 %
DBD	---	---	0	0,00 %
DKP	---	---	0	0,00 %
ZENTRUM	---	---	0	0,00 %
DIE RECHTE	---	---	0	0,00 %
REP	---	---	1	0,16 %
DIE VIOLETTEN	---	---	0	0,00 %
JED	---	---	0	0,00 %
MLPD	---	---	0	0,00 %
PAN	---	---	0	0,00 %
Gesundheitsforschung	---	---	1	0,16 %
PARTEILOSE WG „BRD“	---	---	0	0,00 %
Schöner Leben	---	---	0	0,00 %
V-Partei³	---	---	2	0,32 %

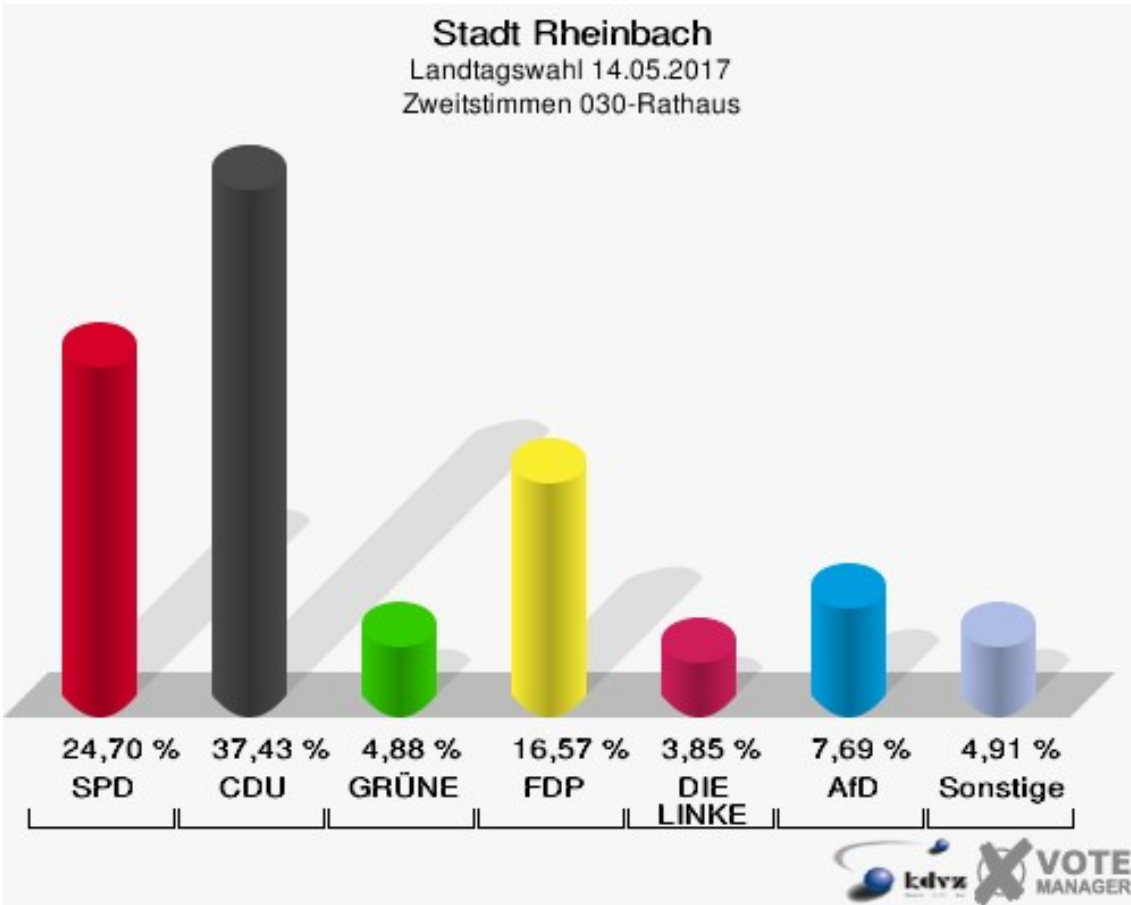
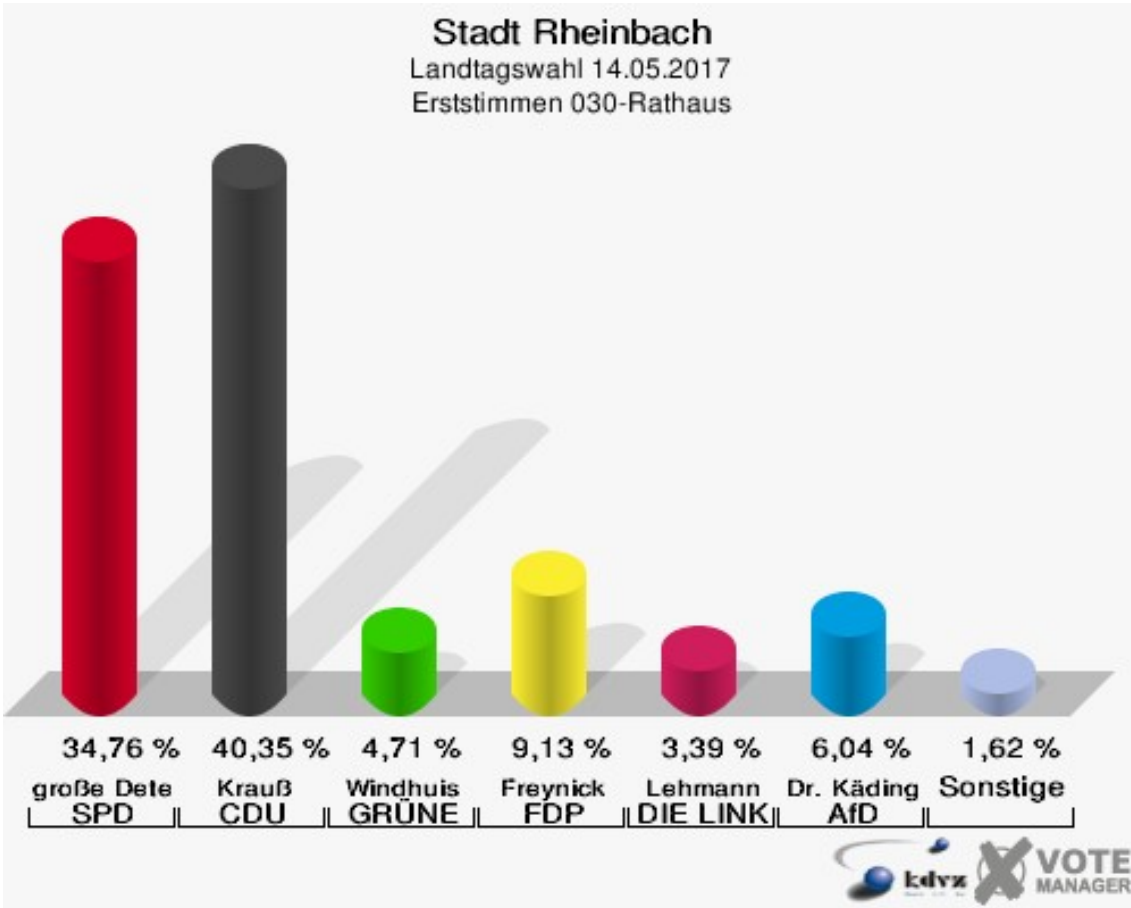


**Stadt Rheinbach**  
Landtagswahl 14.05.2017  
Wahlbeteiligung 020-Rathaus

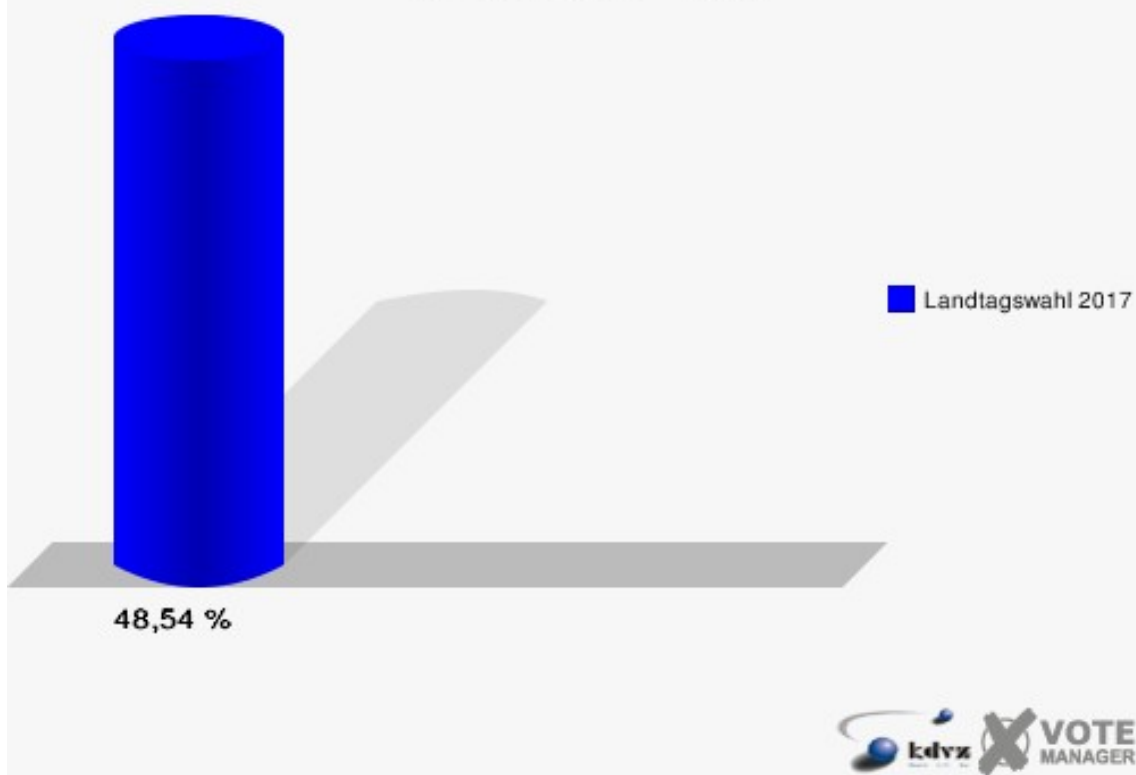


## 030-Rathaus

	Erststimmen		Zweitstimmen	
Wahlberechtigte	1.405		1.405	
Wähler/innen	682	48,54 %	682	48,54 %
ungültige Stimmen	3	0,44 %	6	0,88 %
gültige Stimmen	679	99,56 %	676	99,12 %
große Deters, SPD	236	34,76 %	167	24,70 %
Krauß, CDU	274	40,35 %	253	37,43 %
Windhuis, GRÜNE	32	4,71 %	33	4,88 %
Freynick, FDP	62	9,13 %	112	16,57 %
Weiler, PIRATEN	3	0,44 %	2	0,30 %
Lehmann, DIE LINKE	23	3,39 %	26	3,85 %
NPD	---	---	4	0,59 %
Schon, Die PARTEI	7	1,03 %	6	0,89 %
FREIE WÄHLER	---	---	1	0,15 %
BIG	---	---	1	0,15 %
FBI/FWG	---	---	0	0,00 %
ÖDP	---	---	2	0,30 %
Plantiko, Volksabstimmung	1	0,15 %	1	0,15 %
TIERSCHUTZliste	---	---	10	1,48 %
AD-Demokraten NRW	---	---	1	0,15 %
Dr. Käding, AfD	41	6,04 %	52	7,69 %
AUFBRUCH C	---	---	1	0,15 %
BGE	---	---	0	0,00 %
DBD	---	---	0	0,00 %
DKP	---	---	0	0,00 %
ZENTRUM	---	---	0	0,00 %
DIE RECHTE	---	---	0	0,00 %
REP	---	---	0	0,00 %
DIE VIOLETTEN	---	---	2	0,30 %
JED	---	---	1	0,15 %
MLPD	---	---	0	0,00 %
PAN	---	---	0	0,00 %
Gesundheitsforschung	---	---	0	0,00 %
PARTEILOSE WG „BRD“	---	---	0	0,00 %
Schöner Leben	---	---	0	0,00 %
V-Partei³	---	---	1	0,15 %

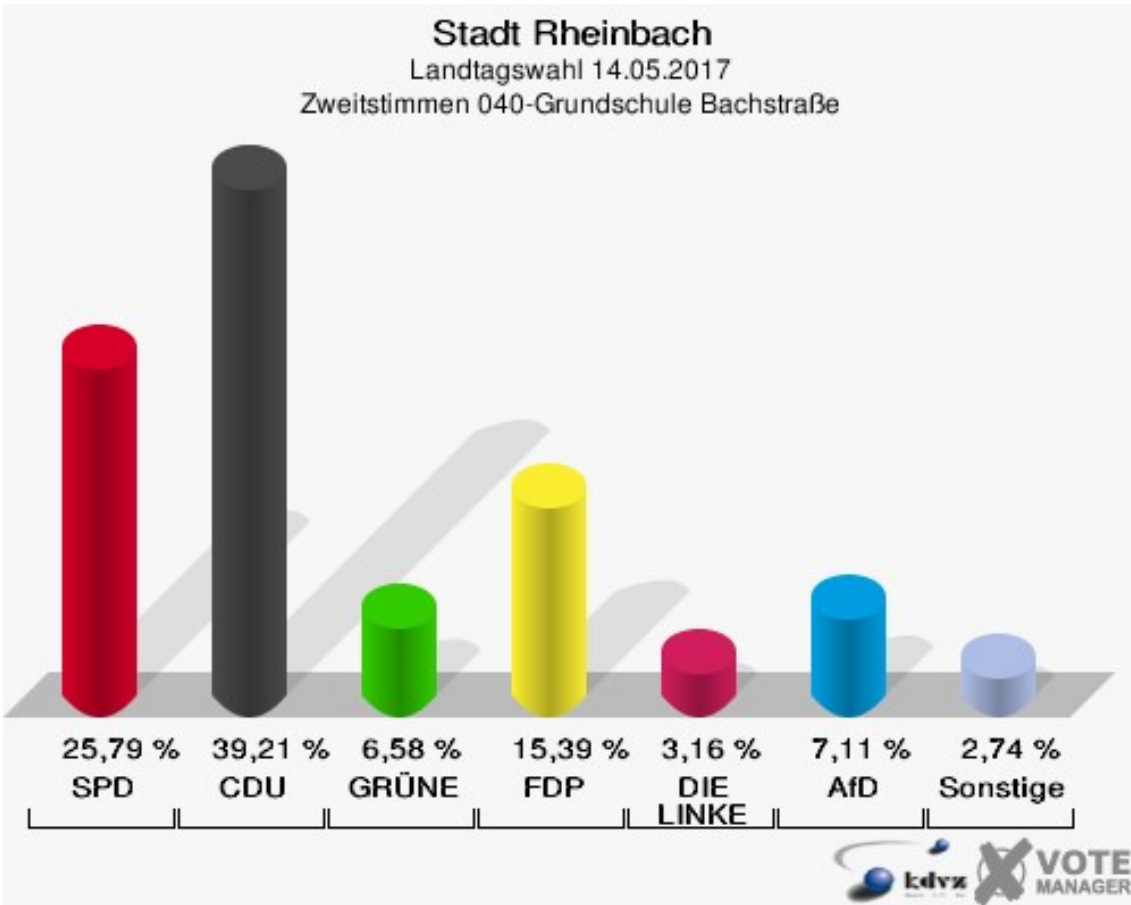
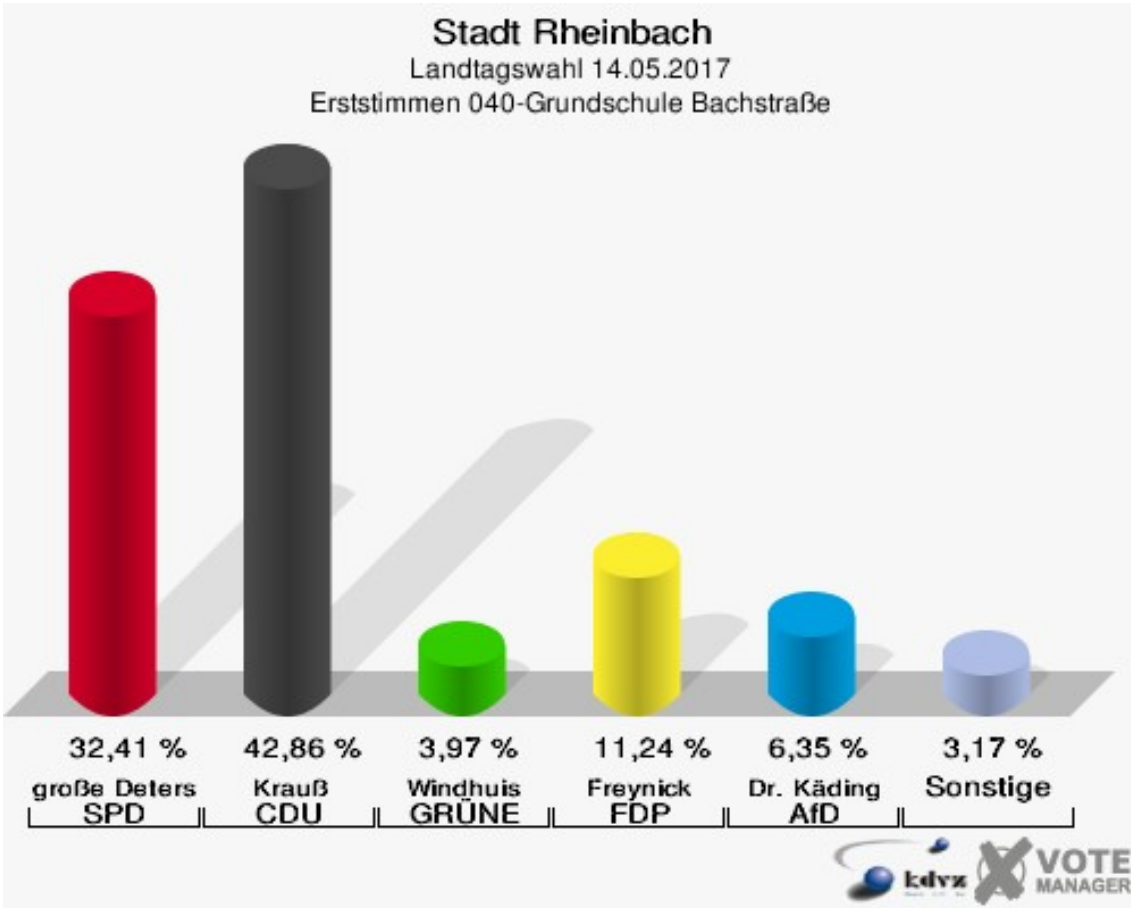


**Stadt Rheinbach**  
Landtagswahl 14.05.2017  
Wahlbeteiligung 030-Rathaus



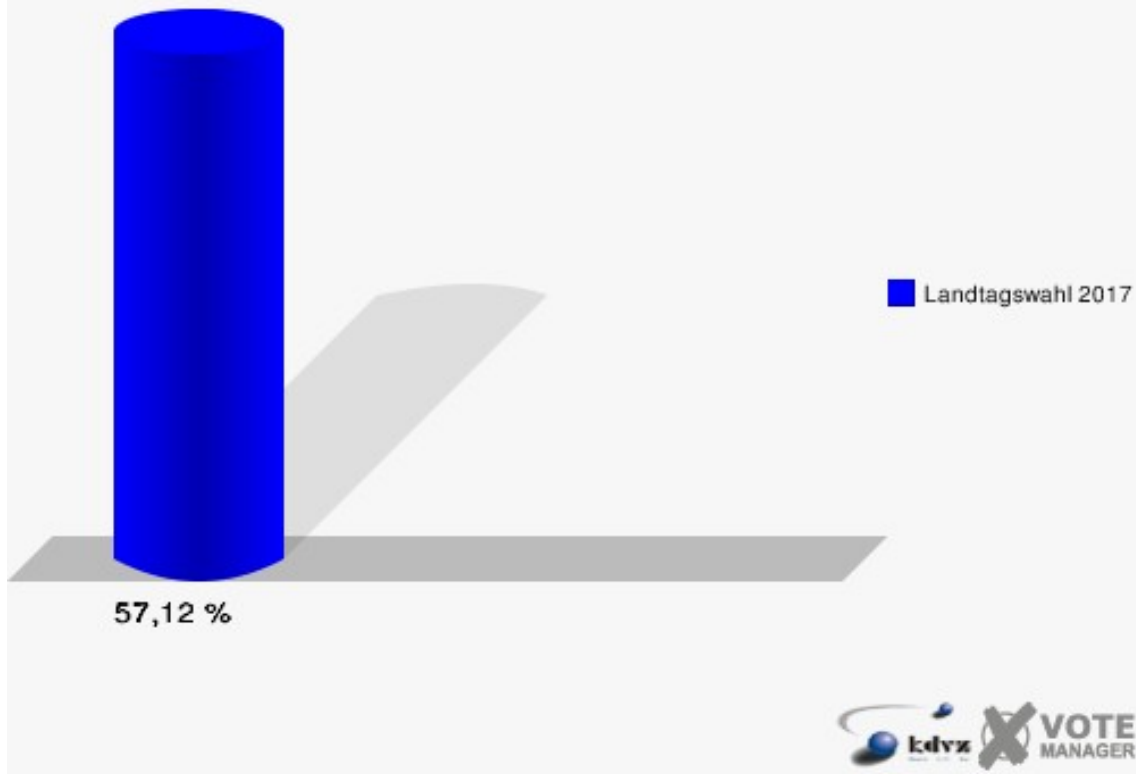
## 040-Grundschule Bachstraße

	Erststimmen		Zweitstimmen	
Wahlberechtigte	1.334		1.334	
Wähler/innen	762	57,12 %	762	57,12 %
ungültige Stimmen	6	0,79 %	2	0,26 %
gültige Stimmen	756	99,21 %	760	99,74 %
große Deters, SPD	245	32,41 %	196	25,79 %
Krauß, CDU	324	42,86 %	298	39,21 %
Windhuis, GRÜNE	30	3,97 %	50	6,58 %
Freynick, FDP	85	11,24 %	117	15,39 %
Weiler, PIRATEN	4	0,53 %	5	0,66 %
Lehmann, DIE LINKE	14	1,85 %	24	3,16 %
NPD	---	---	0	0,00 %
Schon, Die PARTEI	5	0,66 %	1	0,13 %
FREIE WÄHLER	---	---	3	0,39 %
BIG	---	---	2	0,26 %
FBI/FWG	---	---	2	0,26 %
ÖDP	---	---	2	0,26 %
Plantiko, Volksabstimmung	1	0,13 %	1	0,13 %
TIERSCHUTZliste	---	---	2	0,26 %
AD-Demokraten NRW	---	---	0	0,00 %
Dr. Käding, AfD	48	6,35 %	54	7,11 %
AUFBRUCH C	---	---	0	0,00 %
BGE	---	---	1	0,13 %
DBD	---	---	0	0,00 %
DKP	---	---	0	0,00 %
ZENTRUM	---	---	0	0,00 %
DIE RECHTE	---	---	0	0,00 %
REP	---	---	0	0,00 %
DIE VIOLETTEN	---	---	0	0,00 %
JED	---	---	1	0,13 %
MLPD	---	---	0	0,00 %
PAN	---	---	0	0,00 %
Gesundheitsforschung	---	---	0	0,00 %
PARTEILOSE WG „BRD“	---	---	0	0,00 %
Schöner Leben	---	---	0	0,00 %
V-Partei³	---	---	1	0,13 %



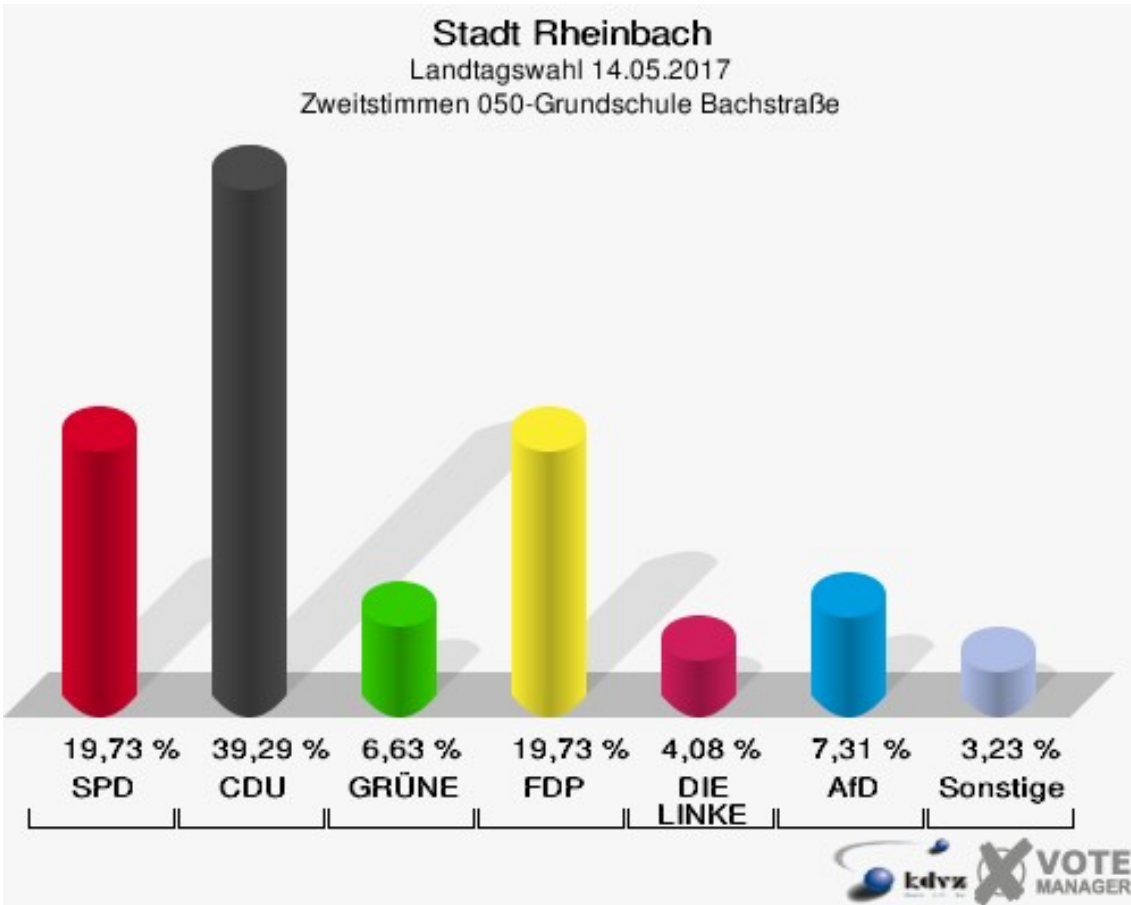
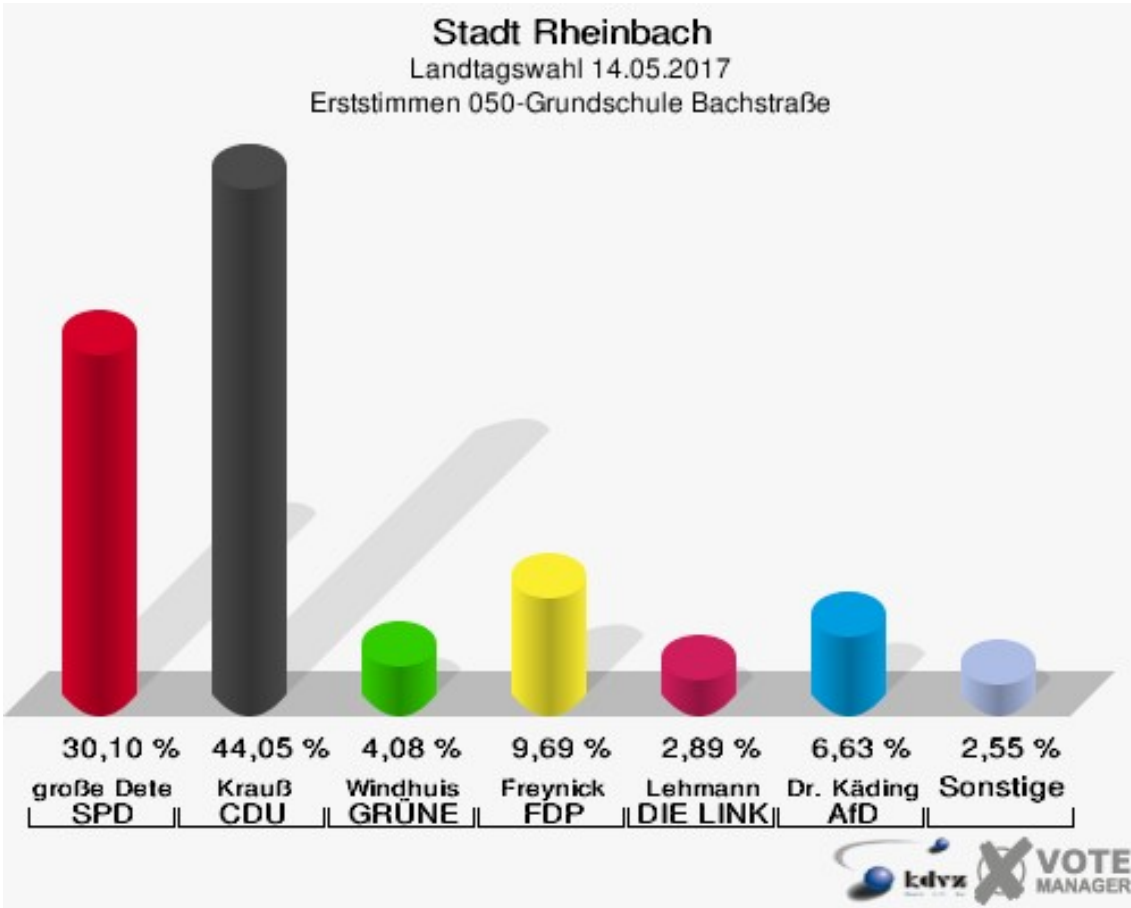


**Stadt Rheinbach**  
Landtagswahl 14.05.2017  
Wahlbeteiligung 040-Grundschule Bachstraße

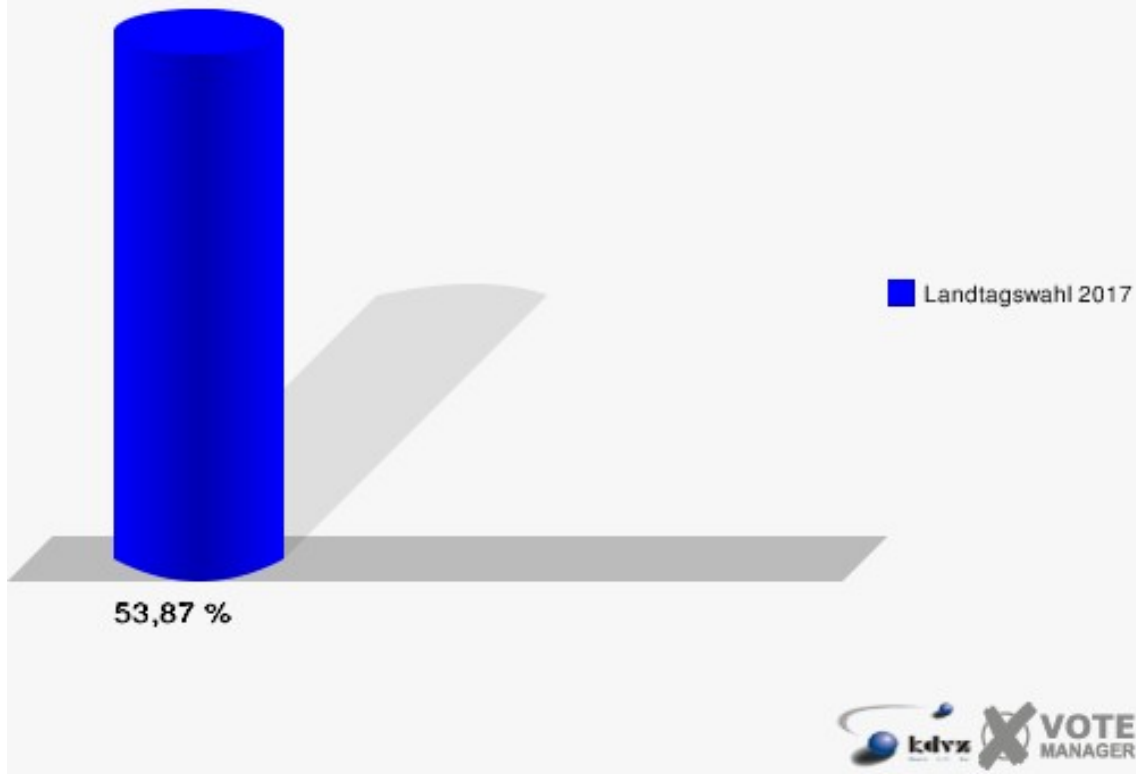


## 050-Grundschule Bachstraße

	Erststimmen		Zweitstimmen	
Wahlberechtigte	1.099		1.099	
Wähler/innen	592	53,87 %	592	53,87 %
ungültige Stimmen	4	0,68 %	4	0,68 %
gültige Stimmen	588	99,32 %	588	99,32 %
große Deters, SPD	177	30,10 %	116	19,73 %
Krauß, CDU	259	44,05 %	231	39,29 %
Windhuis, GRÜNE	24	4,08 %	39	6,63 %
Freynick, FDP	57	9,69 %	116	19,73 %
Weiler, PIRATEN	7	1,19 %	6	1,02 %
Lehmann, DIE LINKE	17	2,89 %	24	4,08 %
NPD	---	---	0	0,00 %
Schon, Die PARTEI	6	1,02 %	2	0,34 %
FREIE WÄHLER	---	---	0	0,00 %
BIG	---	---	1	0,17 %
FBI/FWG	---	---	0	0,00 %
ÖDP	---	---	3	0,51 %
Plantiko, Volksabstimmung	2	0,34 %	0	0,00 %
TIERSCHUTZliste	---	---	3	0,51 %
AD-Demokraten NRW	---	---	0	0,00 %
Dr. Käding, AfD	39	6,63 %	43	7,31 %
AUFBRUCH C	---	---	0	0,00 %
BGE	---	---	0	0,00 %
DBD	---	---	0	0,00 %
DKP	---	---	0	0,00 %
ZENTRUM	---	---	0	0,00 %
DIE RECHTE	---	---	0	0,00 %
REP	---	---	0	0,00 %
DIE VIOLETTEN	---	---	2	0,34 %
JED	---	---	0	0,00 %
MLPD	---	---	0	0,00 %
PAN	---	---	1	0,17 %
Gesundheitsforschung	---	---	0	0,00 %
PARTEILOSE WG „BRD“	---	---	0	0,00 %
Schöner Leben	---	---	0	0,00 %
V-Partei³	---	---	1	0,17 %

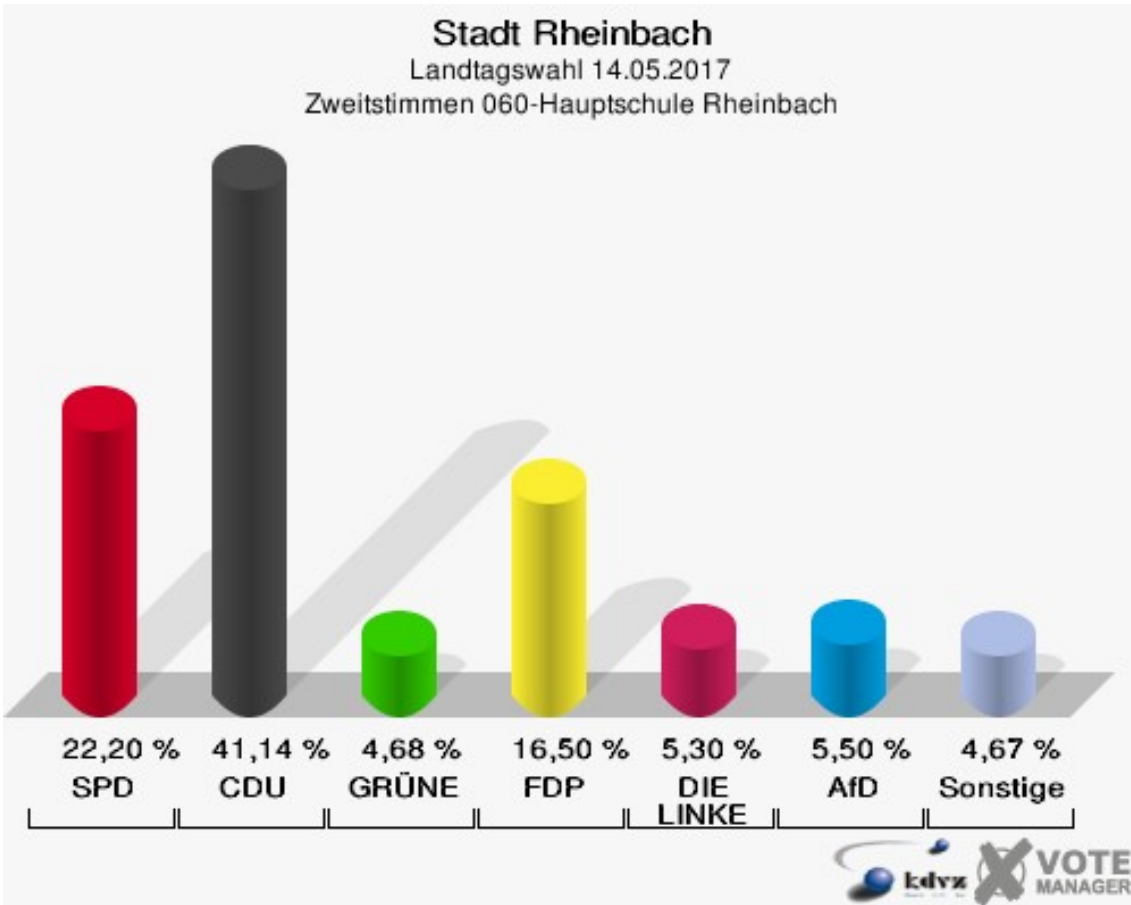
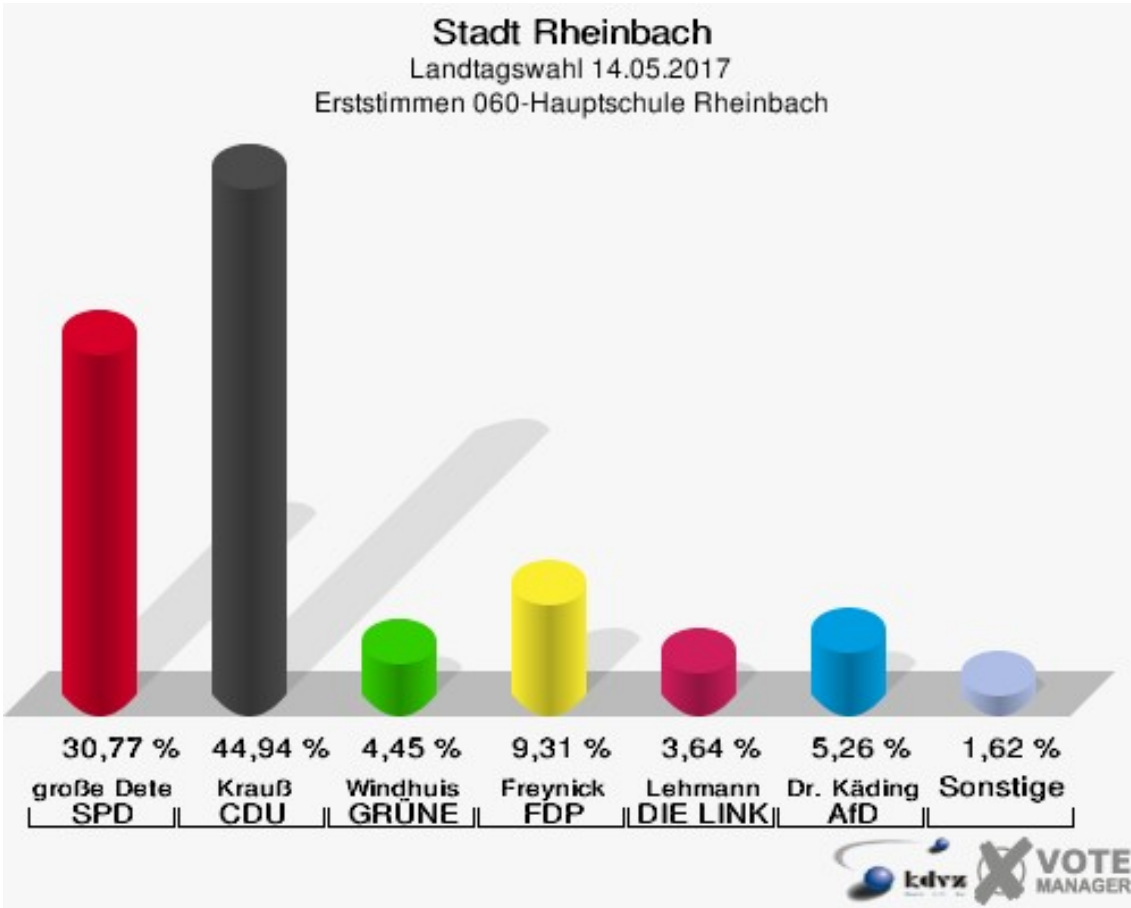


**Stadt Rheinbach**  
Landtagswahl 14.05.2017  
Wahlbeteiligung 050-Grundschule Bachstraße

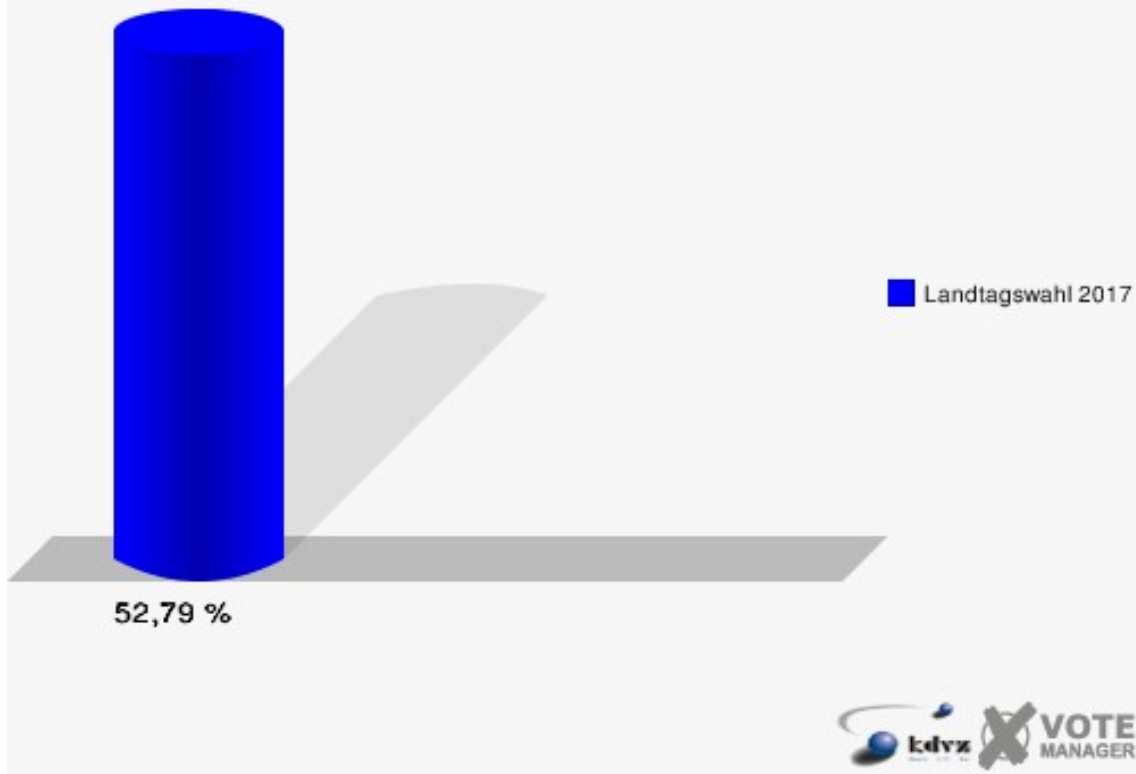


## 060-Hauptschule Rheinbach

	Erststimmen		Zweitstimmen	
Wahlberechtigte	949		949	
Wähler/innen	501	52,79 %	501	52,79 %
ungültige Stimmen	7	1,40 %	10	2,00 %
gültige Stimmen	494	98,60 %	491	98,00 %
große Deters, SPD	152	30,77 %	109	22,20 %
Krauß, CDU	222	44,94 %	202	41,14 %
Windhuis, GRÜNE	22	4,45 %	23	4,68 %
Freynick, FDP	46	9,31 %	81	16,50 %
Weiler, PIRATEN	1	0,20 %	3	0,61 %
Lehmann, DIE LINKE	18	3,64 %	26	5,30 %
NPD	---	---	0	0,00 %
Schon, Die PARTEI	7	1,42 %	6	1,22 %
FREIE WÄHLER	---	---	2	0,41 %
BIG	---	---	0	0,00 %
FBI/FWG	---	---	0	0,00 %
ÖDP	---	---	0	0,00 %
Plantiko, Volksabstimmung	0	0,00 %	0	0,00 %
TIERSCHUTZliste	---	---	6	1,22 %
AD-Demokraten NRW	---	---	3	0,61 %
Dr. Käding, AfD	26	5,26 %	27	5,50 %
AUFBRUCH C	---	---	1	0,20 %
BGE	---	---	0	0,00 %
DBD	---	---	1	0,20 %
DKP	---	---	0	0,00 %
ZENTRUM	---	---	0	0,00 %
DIE RECHTE	---	---	0	0,00 %
REP	---	---	0	0,00 %
DIE VIOLETTEN	---	---	0	0,00 %
JED	---	---	1	0,20 %
MLPD	---	---	0	0,00 %
PAN	---	---	0	0,00 %
Gesundheitsforschung	---	---	0	0,00 %
PARTEILOSE WG „BRD“	---	---	0	0,00 %
Schöner Leben	---	---	0	0,00 %
V-Partei³	---	---	0	0,00 %



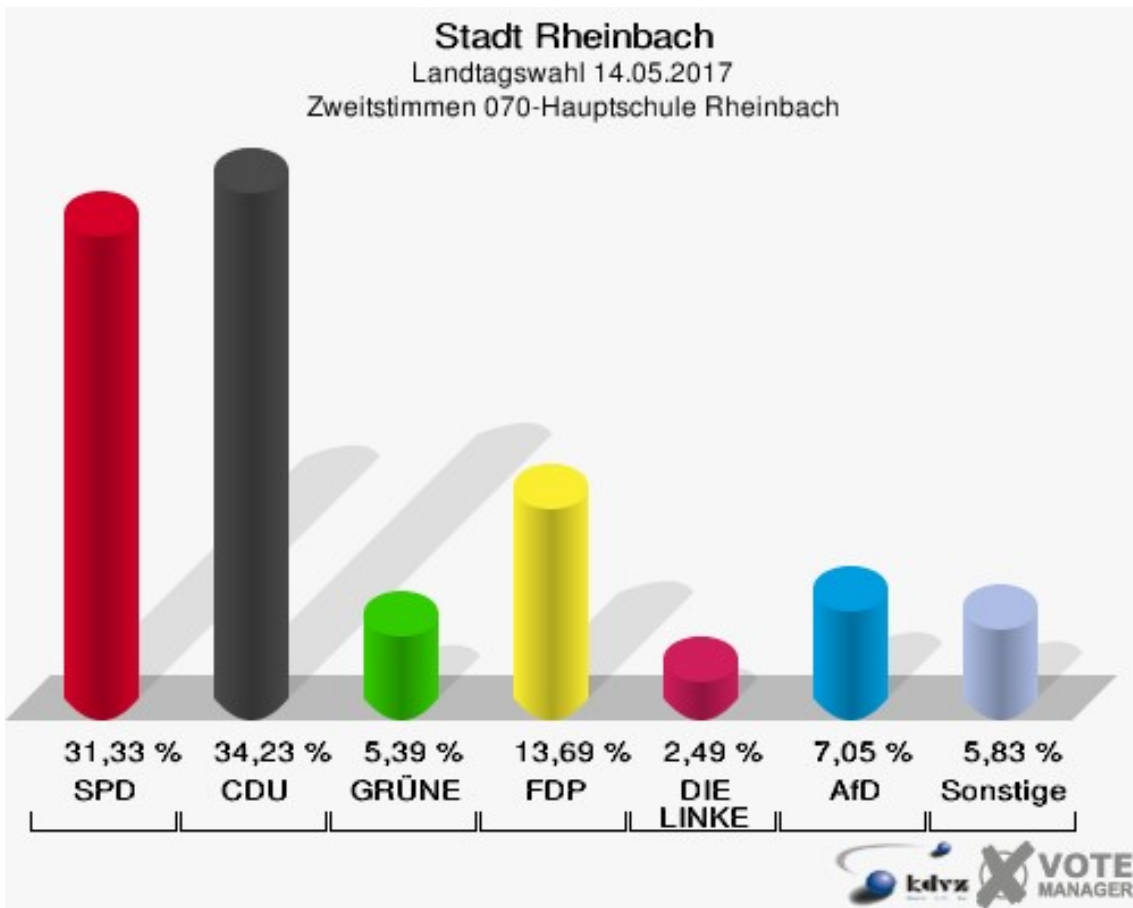
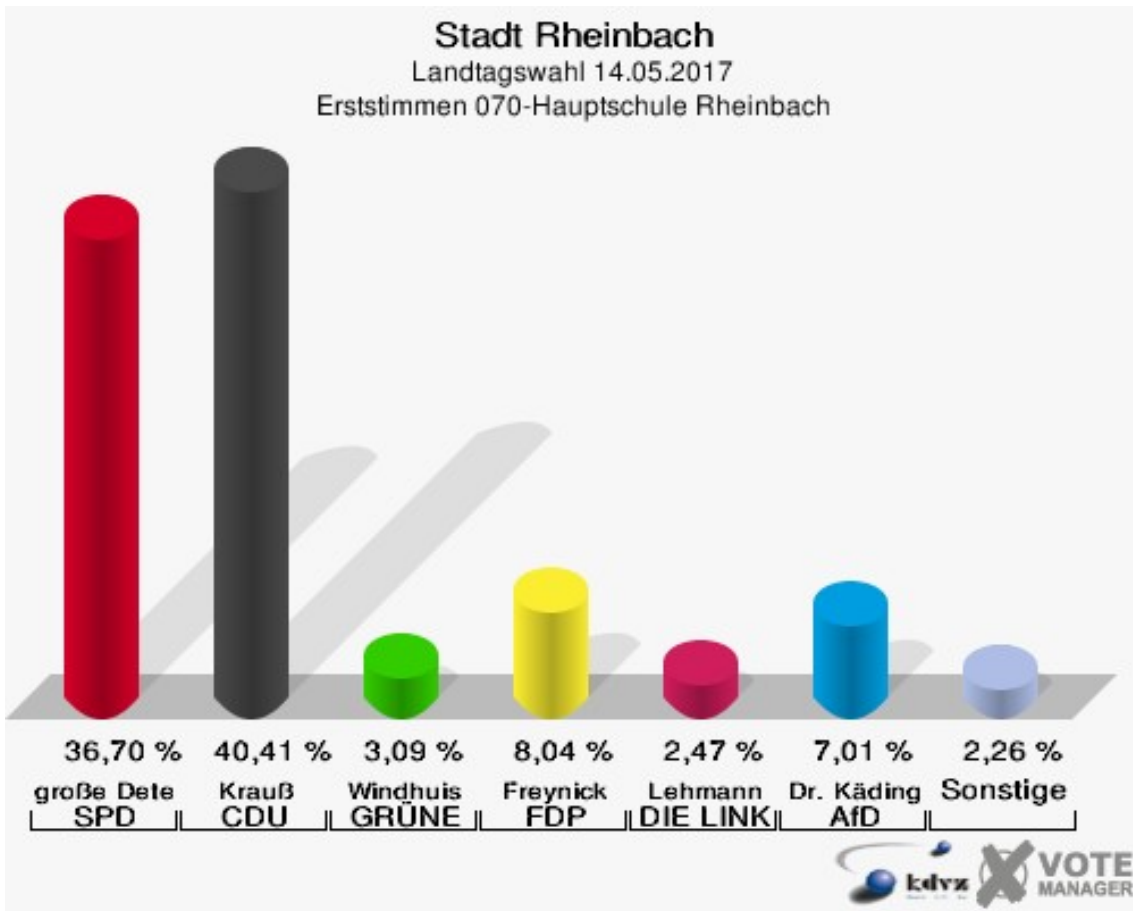
**Stadt Rheinbach**  
Landtagswahl 14.05.2017  
Wahlbeteiligung 060-Hauptschule Rheinbach



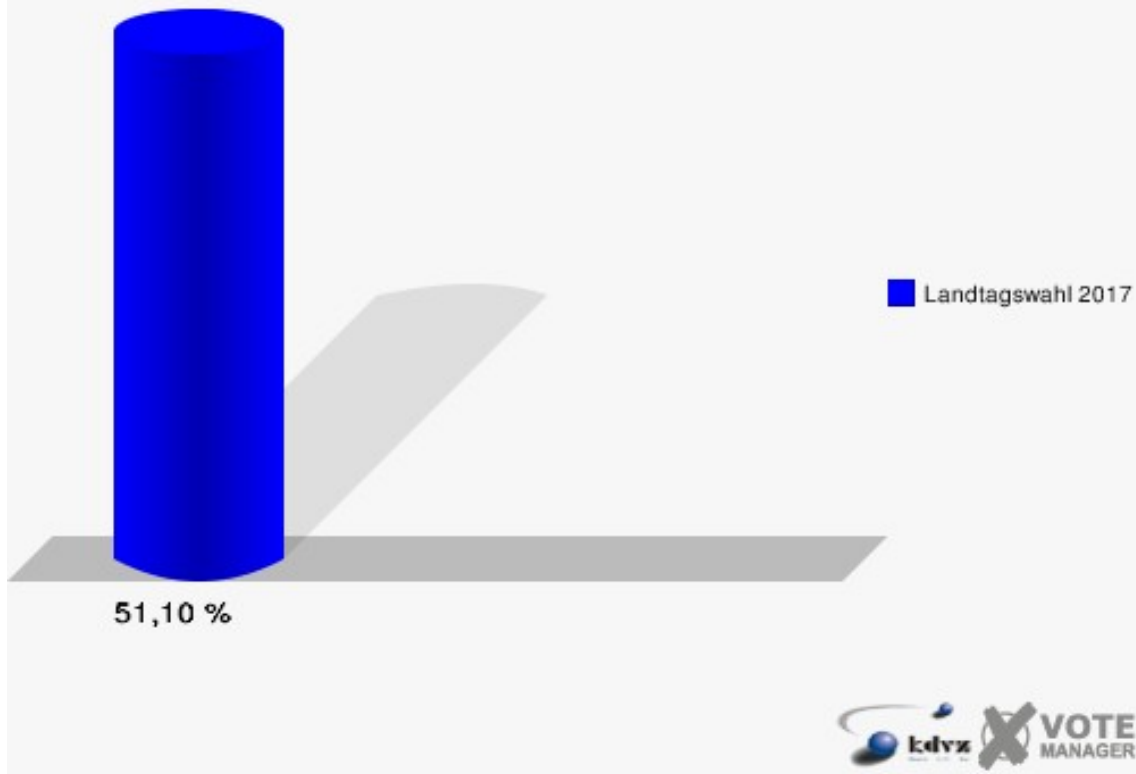
## 070-Hauptschule Rheinbach

	Erststimmen		Zweitstimmen	
Wahlberechtigte	953		953	
Wähler/innen	487	51,10 %	487	51,10 %
ungültige Stimmen	2	0,41 %	5	1,03 %
gültige Stimmen	485	99,59 %	482	98,97 %
große Deters, SPD	178	36,70 %	151	31,33 %
Krauß, CDU	196	40,41 %	165	34,23 %
Windhuis, GRÜNE	15	3,09 %	26	5,39 %
Freynick, FDP	39	8,04 %	66	13,69 %
Weiler, PIRATEN	5	1,03 %	9	1,87 %
Lehmann, DIE LINKE	12	2,47 %	12	2,49 %
NPD	---	---	1	0,21 %
Schon, Die PARTEI	4	0,82 %	5	1,04 %
FREIE WÄHLER	---	---	1	0,21 %
BIG	---	---	0	0,00 %
FBI/FWG	---	---	0	0,00 %
ÖDP	---	---	1	0,21 %
Plantiko, Volksabstimmung	2	0,41 %	1	0,21 %
TIERSCHUTZliste	---	---	3	0,62 %
AD-Demokraten NRW	---	---	0	0,00 %
Dr. Käding, AfD	34	7,01 %	34	7,05 %
AUFBRUCH C	---	---	1	0,21 %
BGE	---	---	1	0,21 %
DBD	---	---	0	0,00 %
DKP	---	---	0	0,00 %
ZENTRUM	---	---	1	0,21 %
DIE RECHTE	---	---	0	0,00 %
REP	---	---	0	0,00 %
DIE VIOLETTEN	---	---	0	0,00 %
JED	---	---	2	0,41 %
MLPD	---	---	0	0,00 %
PAN	---	---	1	0,21 %
Gesundheitsforschung	---	---	1	0,21 %
PARTEILOSE WG „BRD“	---	---	0	0,00 %
Schöner Leben	---	---	0	0,00 %
V-Partei³	---	---	0	0,00 %



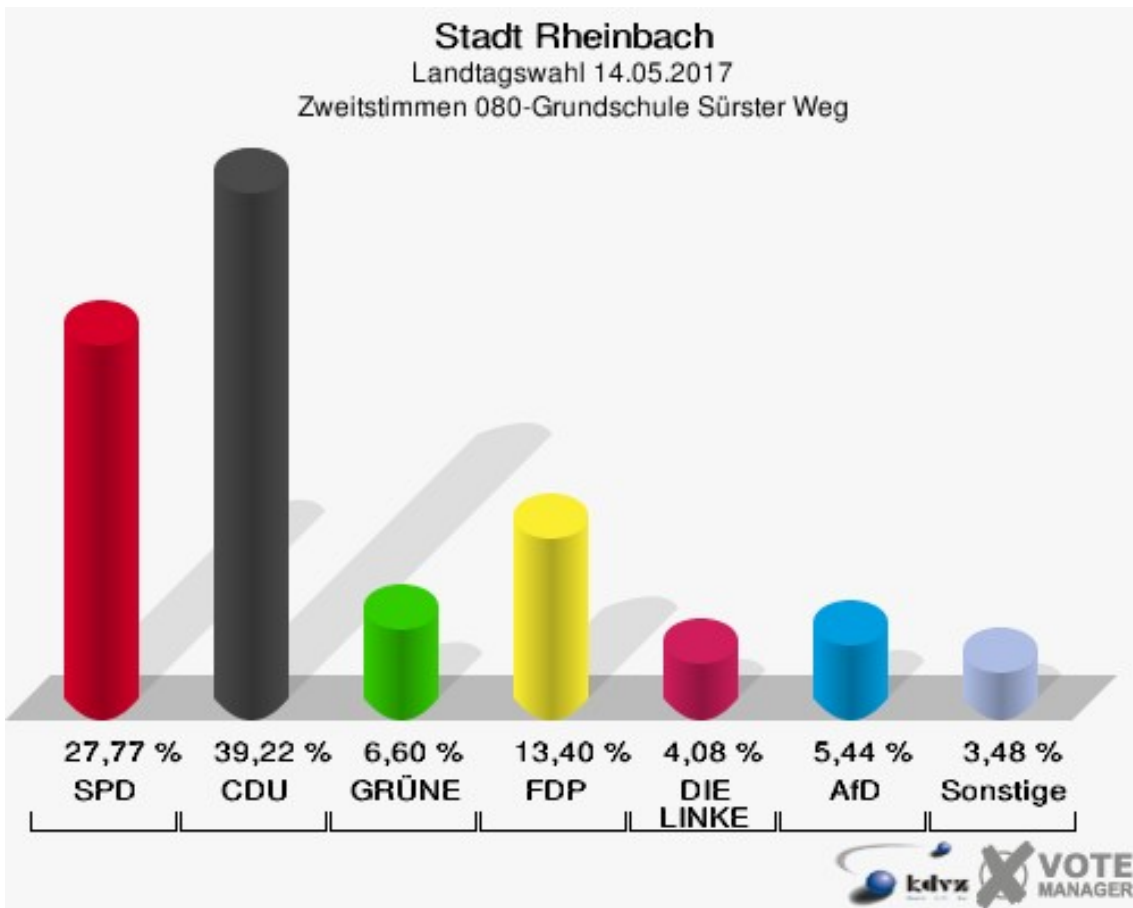
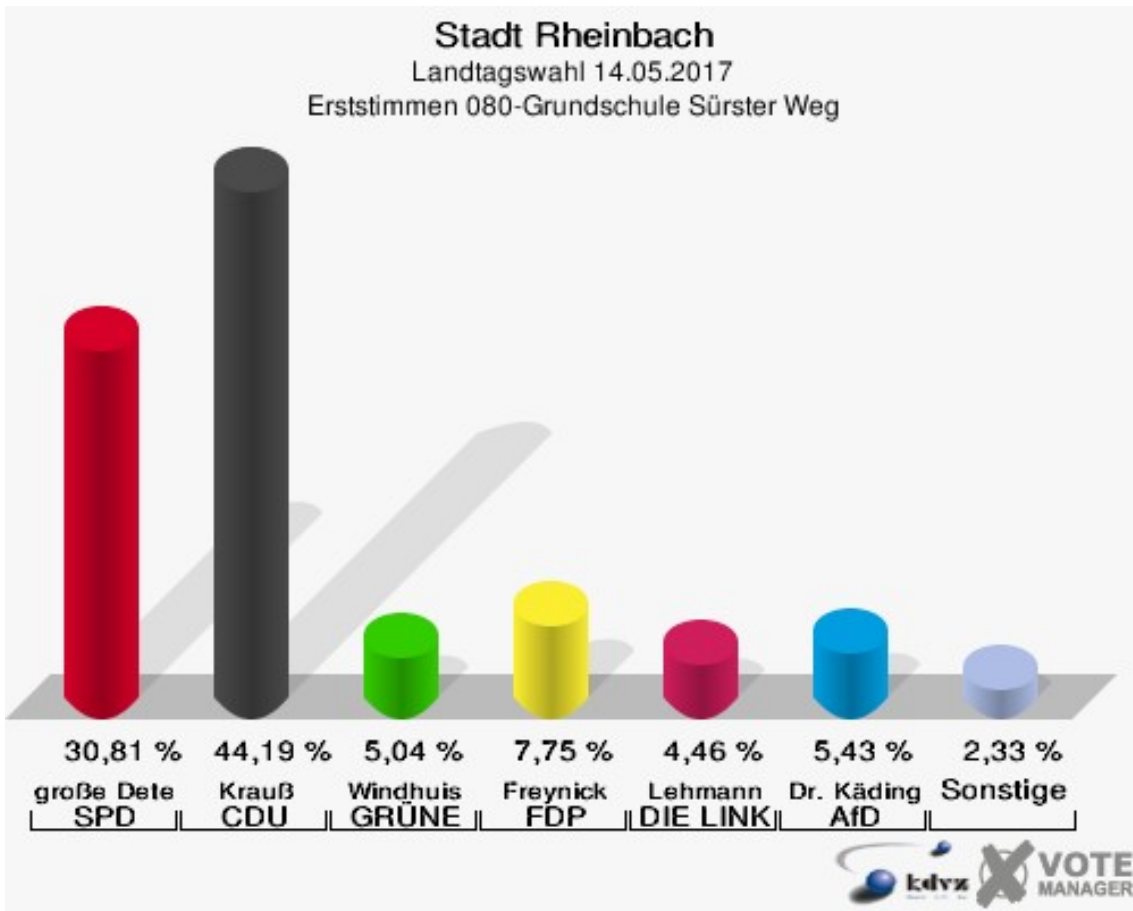


**Stadt Rheinbach**  
Landtagswahl 14.05.2017  
Wahlbeteiligung 070-Hauptschule Rheinbach

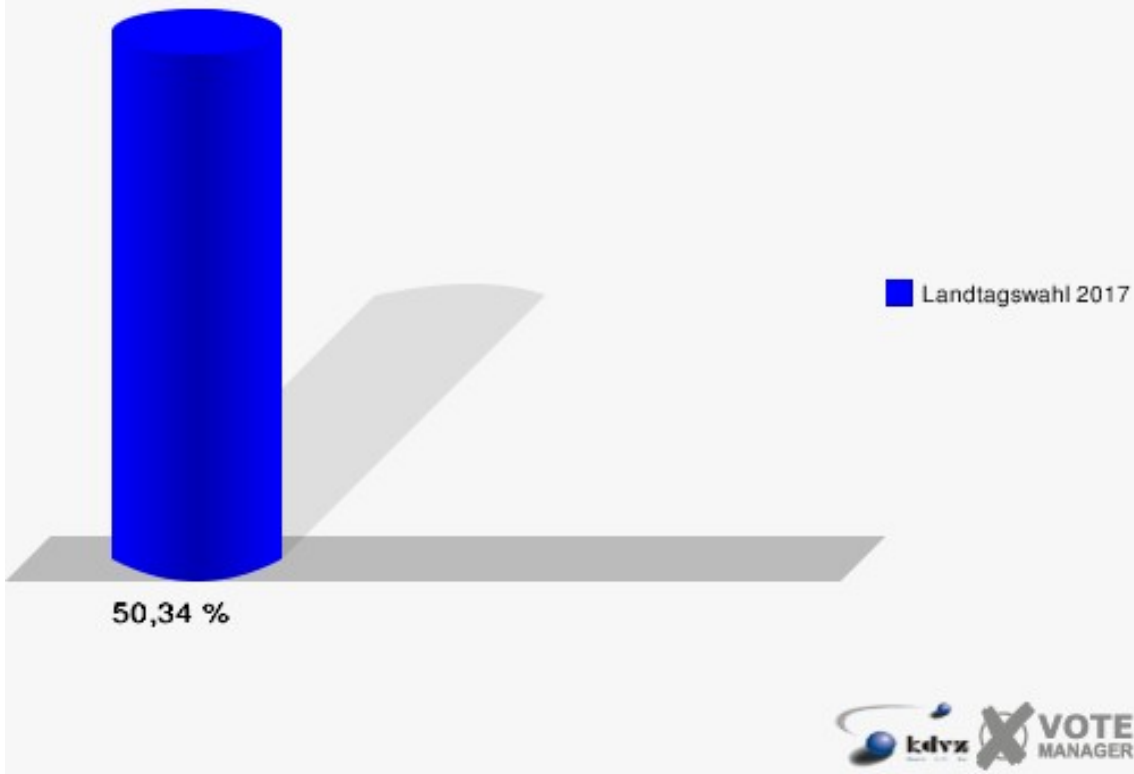


## 080-Grundschule Sürster Weg

	Erststimmen		Zweitstimmen	
Wahlberechtigte	1.039		1.039	
Wähler/innen	523	50,34 %	523	50,34 %
ungültige Stimmen	7	1,34 %	8	1,53 %
gültige Stimmen	516	98,66 %	515	98,47 %
große Deters, SPD	159	30,81 %	143	27,77 %
Krauß, CDU	228	44,19 %	202	39,22 %
Windhuis, GRÜNE	26	5,04 %	34	6,60 %
Freynick, FDP	40	7,75 %	69	13,40 %
Weiler, PIRATEN	0	0,00 %	1	0,19 %
Lehmann, DIE LINKE	23	4,46 %	21	4,08 %
NPD	---	---	2	0,39 %
Schon, Die PARTEI	5	0,97 %	3	0,58 %
FREIE WÄHLER	---	---	2	0,39 %
BIG	---	---	0	0,00 %
FBI/FWG	---	---	0	0,00 %
ÖDP	---	---	2	0,39 %
Plantiko, Volksabstimmung	7	1,36 %	1	0,19 %
TIERSCHUTZliste	---	---	2	0,39 %
AD-Demokraten NRW	---	---	1	0,19 %
Dr. Käding, AfD	28	5,43 %	28	5,44 %
AUFBRUCH C	---	---	2	0,39 %
BGE	---	---	0	0,00 %
DBD	---	---	0	0,00 %
DKP	---	---	0	0,00 %
ZENTRUM	---	---	0	0,00 %
DIE RECHTE	---	---	0	0,00 %
REP	---	---	0	0,00 %
DIE VIOLETTEN	---	---	0	0,00 %
JED	---	---	0	0,00 %
MLPD	---	---	1	0,19 %
PAN	---	---	0	0,00 %
Gesundheitsforschung	---	---	1	0,19 %
PARTEILOSE WG „BRD“	---	---	0	0,00 %
Schöner Leben	---	---	0	0,00 %
V-Partei³	---	---	0	0,00 %

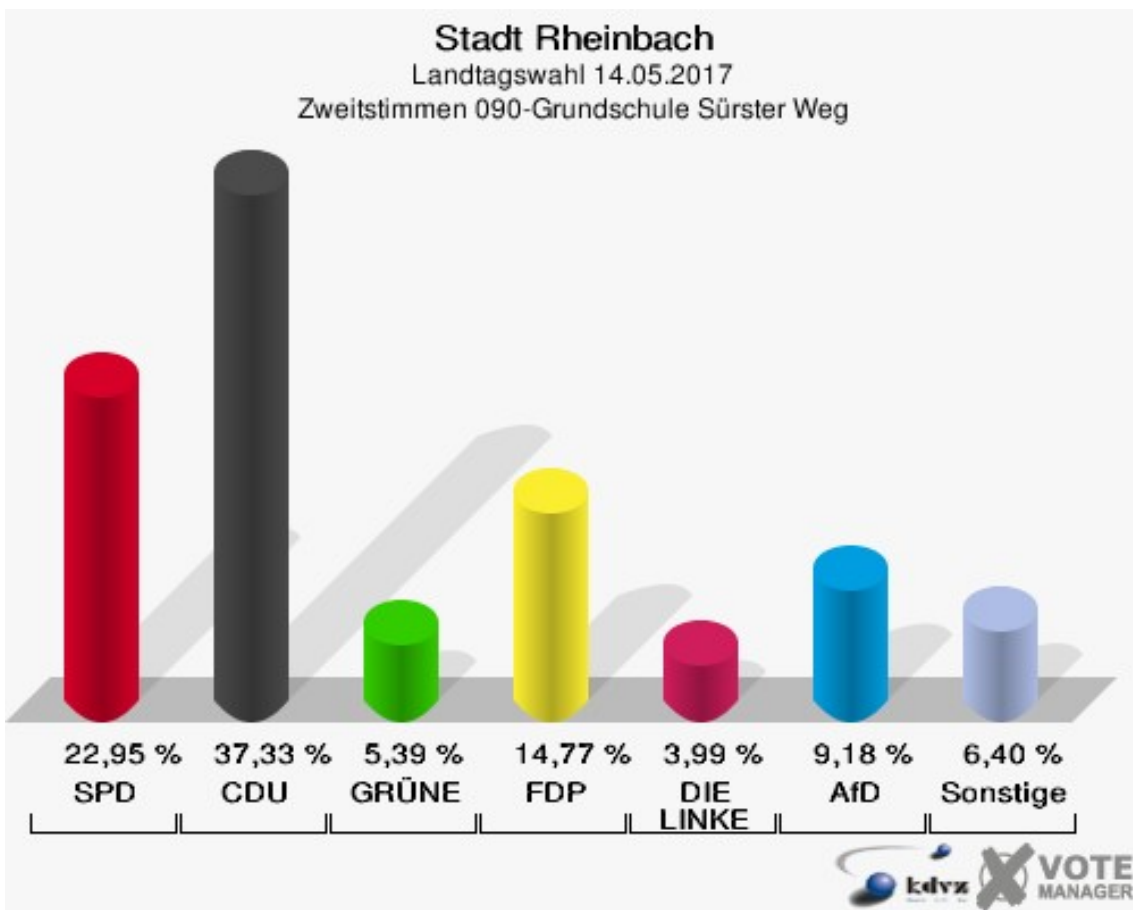
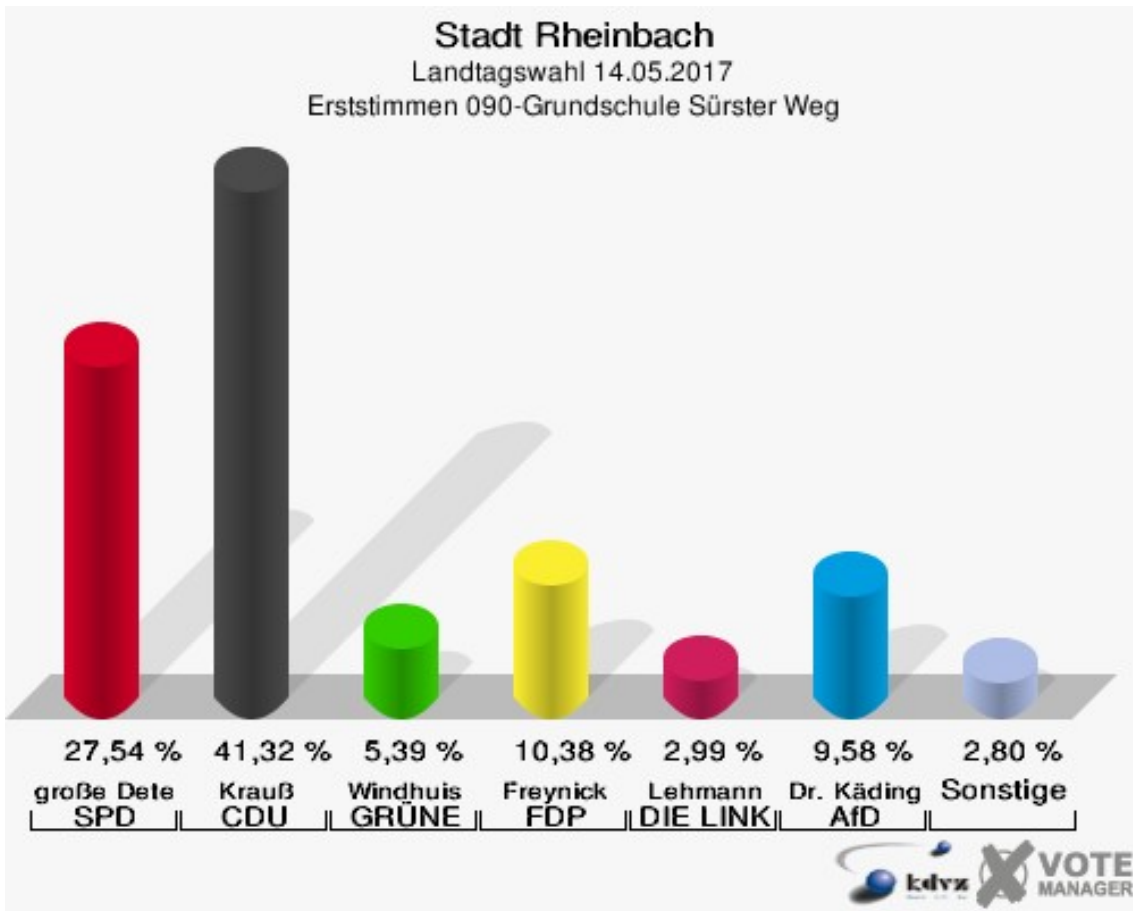


**Stadt Rheinbach**  
Landtagswahl 14.05.2017  
Wahlbeteiligung 080-Grundschule Sürster Weg

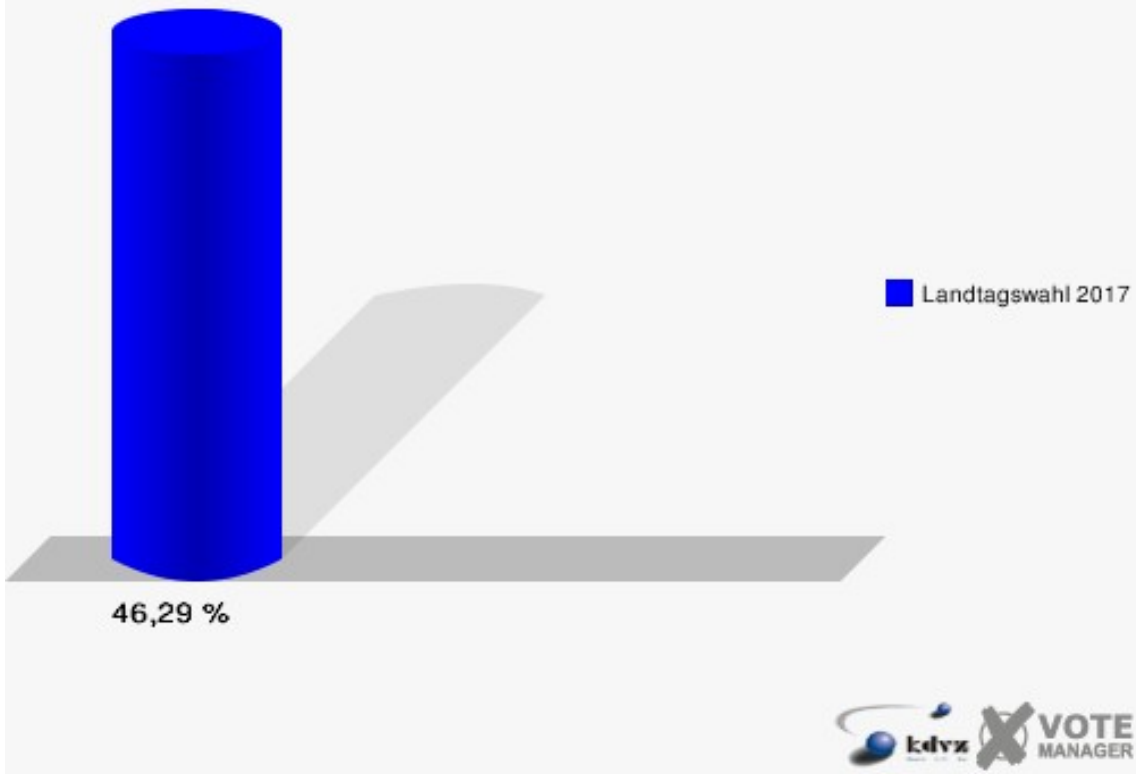


## 090-Grundschule Sürster Weg

	Erststimmen		Zweitstimmen	
Wahlberechtigte	1.091		1.091	
Wähler/innen	505	46,29 %	505	46,29 %
ungültige Stimmen	4	0,79 %	4	0,79 %
gültige Stimmen	501	99,21 %	501	99,21 %
große Deters, SPD	138	27,54 %	115	22,95 %
Krauß, CDU	207	41,32 %	187	37,33 %
Windhuis, GRÜNE	27	5,39 %	27	5,39 %
Freynick, FDP	52	10,38 %	74	14,77 %
Weiler, PIRATEN	5	1,00 %	6	1,20 %
Lehmann, DIE LINKE	15	2,99 %	20	3,99 %
NPD	---	---	6	1,20 %
Schon, Die PARTEI	7	1,40 %	2	0,40 %
FREIE WÄHLER	---	---	1	0,20 %
BIG	---	---	0	0,00 %
FBI/FWG	---	---	1	0,20 %
ÖDP	---	---	3	0,60 %
Plantiko, Volksabstimmung	2	0,40 %	1	0,20 %
TIERSCHUTZliste	---	---	6	1,20 %
AD-Demokraten NRW	---	---	0	0,00 %
Dr. Käding, AfD	48	9,58 %	46	9,18 %
AUFBRUCH C	---	---	0	0,00 %
BGE	---	---	3	0,60 %
DBD	---	---	0	0,00 %
DKP	---	---	0	0,00 %
ZENTRUM	---	---	0	0,00 %
DIE RECHTE	---	---	0	0,00 %
REP	---	---	0	0,00 %
DIE VIOLETTEN	---	---	0	0,00 %
JED	---	---	1	0,20 %
MLPD	---	---	1	0,20 %
PAN	---	---	0	0,00 %
Gesundheitsforschung	---	---	1	0,20 %
PARTEILOSE WG „BRD“	---	---	0	0,00 %
Schöner Leben	---	---	0	0,00 %
V-Partei³	---	---	0	0,00 %



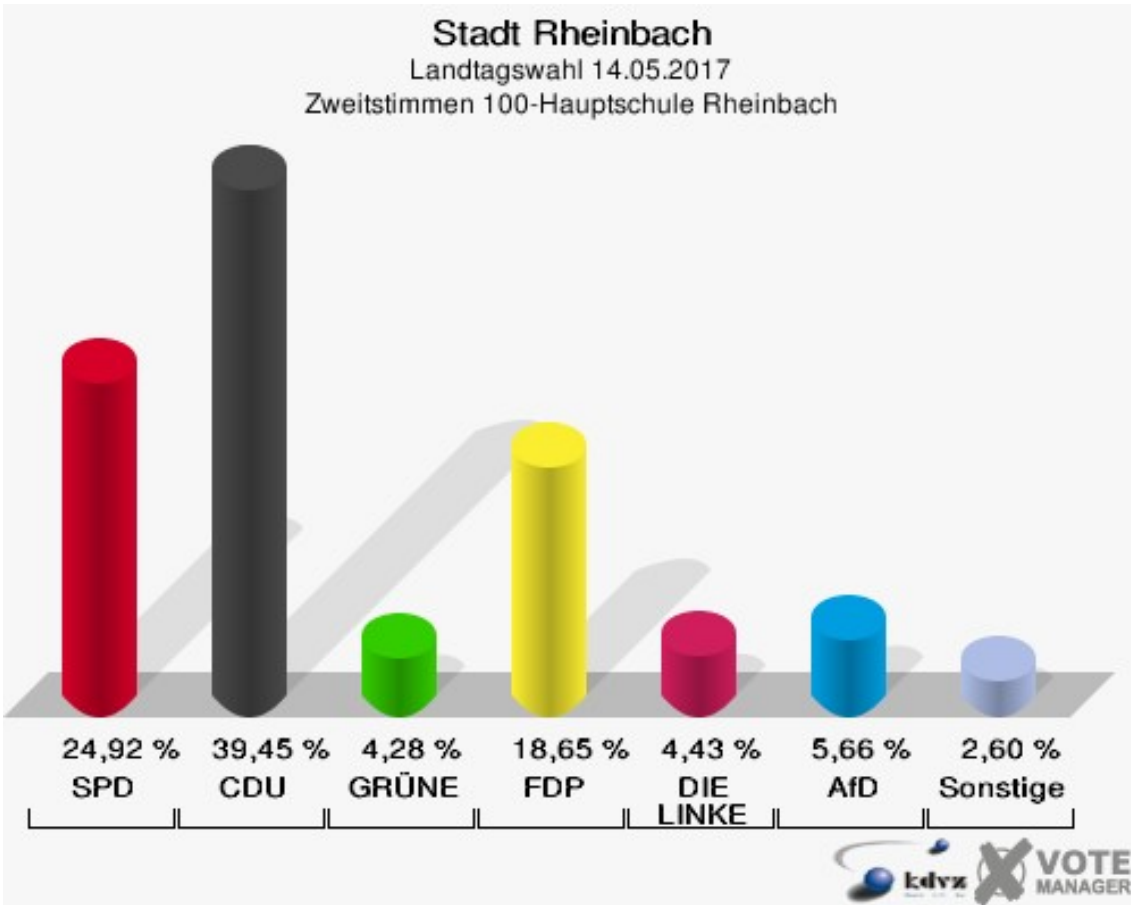
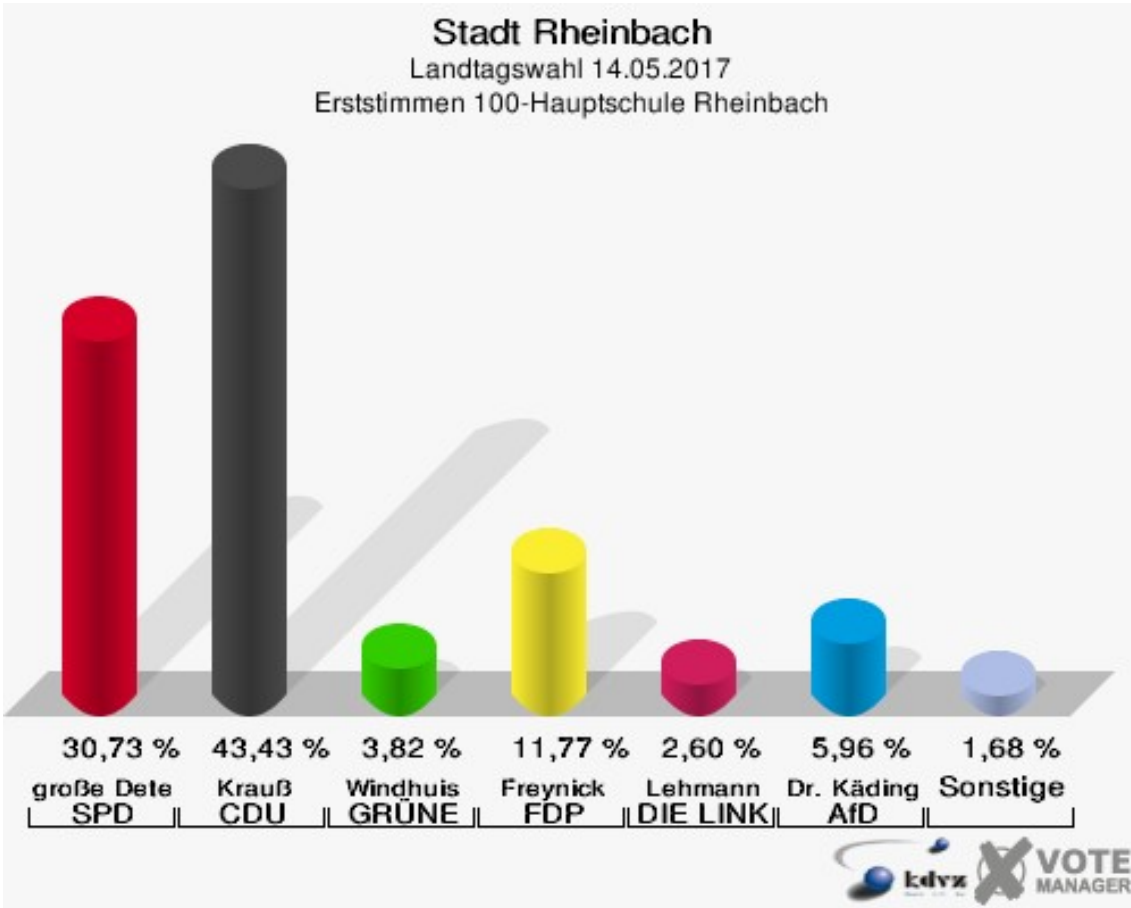
**Stadt Rheinbach**  
Landtagswahl 14.05.2017  
Wahlbeteiligung 090-Grundschule Sürster Weg



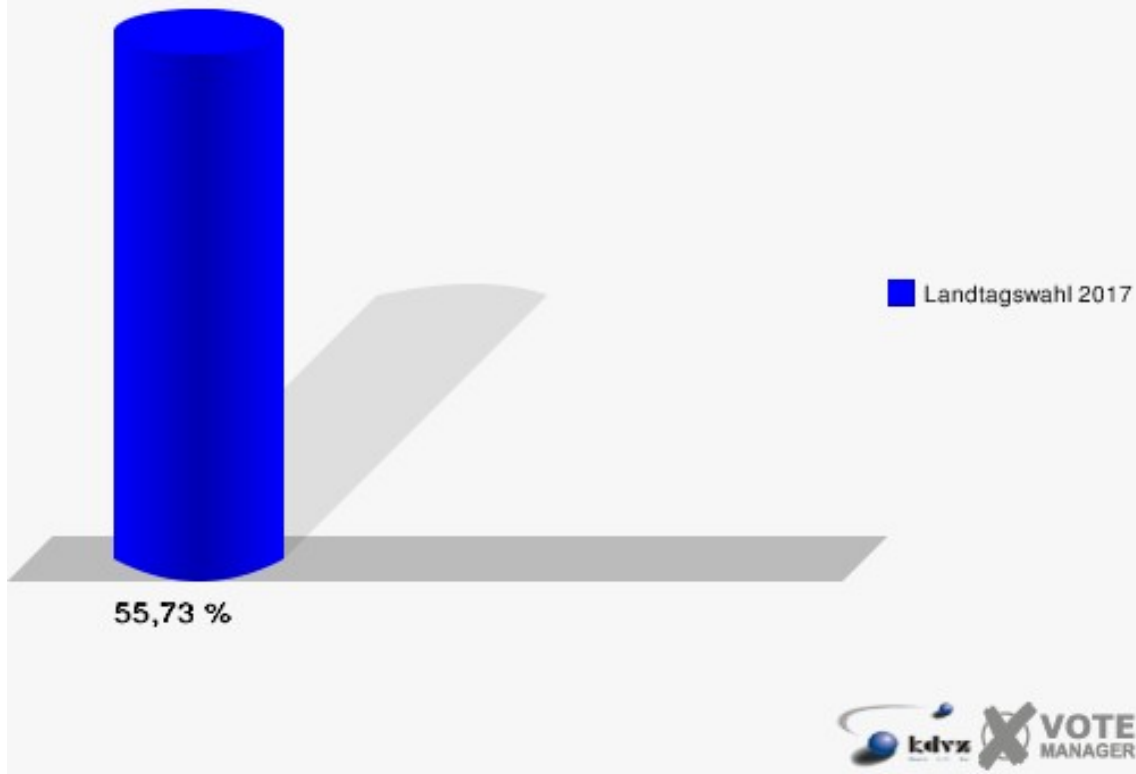


# 100-Hauptschule Rheinbach

	Erststimmen		Zweitstimmen	
Wahlberechtigte	1.177		1.177	
Wähler/innen	656	55,73 %	656	55,73 %
ungültige Stimmen	2	0,30 %	2	0,30 %
gültige Stimmen	654	99,70 %	654	99,70 %
große Deters, SPD	201	30,73 %	163	24,92 %
Krauß, CDU	284	43,43 %	258	39,45 %
Windhuis, GRÜNE	25	3,82 %	28	4,28 %
Freynick, FDP	77	11,77 %	122	18,65 %
Weiler, PIRATEN	7	1,07 %	4	0,61 %
Lehmann, DIE LINKE	17	2,60 %	29	4,43 %
NPD	---	---	1	0,15 %
Schon, Die PARTEI	3	0,46 %	3	0,46 %
FREIE WÄHLER	---	---	0	0,00 %
BIG	---	---	0	0,00 %
FBI/FWG	---	---	0	0,00 %
ÖDP	---	---	2	0,31 %
Plantiko, Volksabstimmung	1	0,15 %	1	0,15 %
TIERSCHUTZliste	---	---	2	0,31 %
AD-Demokraten NRW	---	---	2	0,31 %
Dr. Käding, AfD	39	5,96 %	37	5,66 %
AUFBRUCH C	---	---	0	0,00 %
BGE	---	---	0	0,00 %
DBD	---	---	0	0,00 %
DKP	---	---	0	0,00 %
ZENTRUM	---	---	0	0,00 %
DIE RECHTE	---	---	0	0,00 %
REP	---	---	0	0,00 %
DIE VIOLETTEN	---	---	0	0,00 %
JED	---	---	1	0,15 %
MLPD	---	---	0	0,00 %
PAN	---	---	0	0,00 %
Gesundheitsforschung	---	---	0	0,00 %
PARTEILOSE WG „BRD“	---	---	0	0,00 %
Schöner Leben	---	---	0	0,00 %
V-Partei³	---	---	1	0,15 %



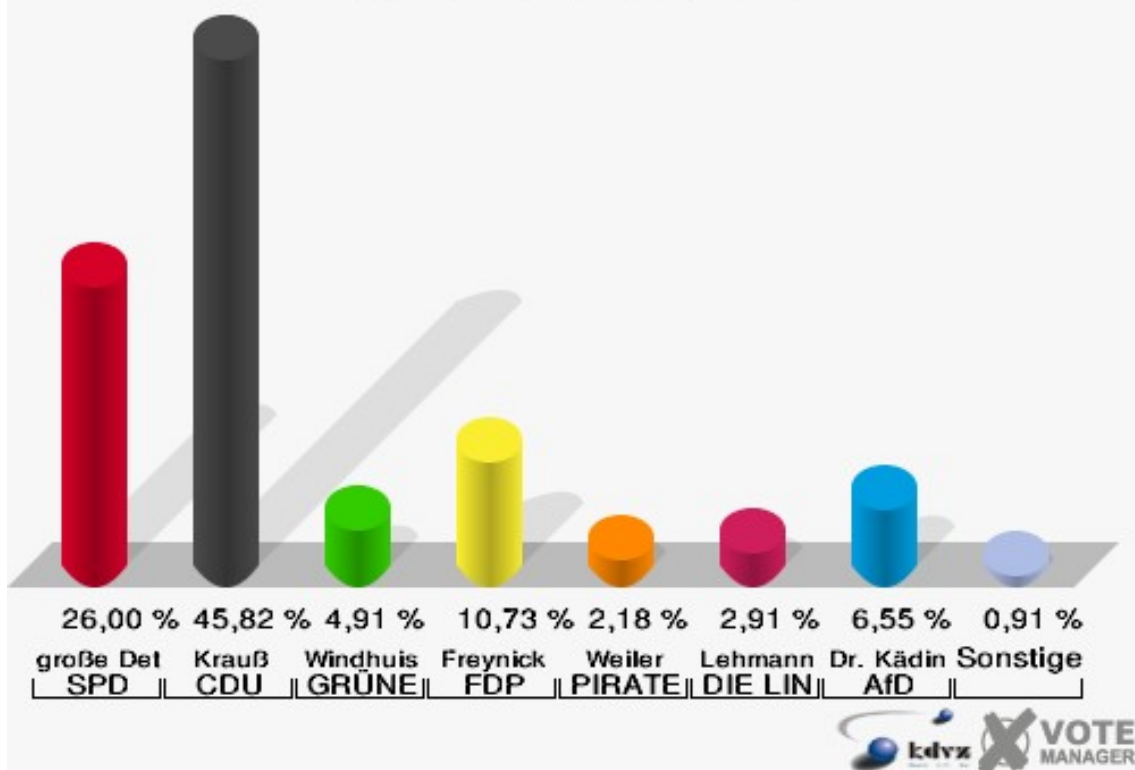
**Stadt Rheinbach**  
Landtagswahl 14.05.2017  
Wahlbeteiligung 100-Hauptschule Rheinbach



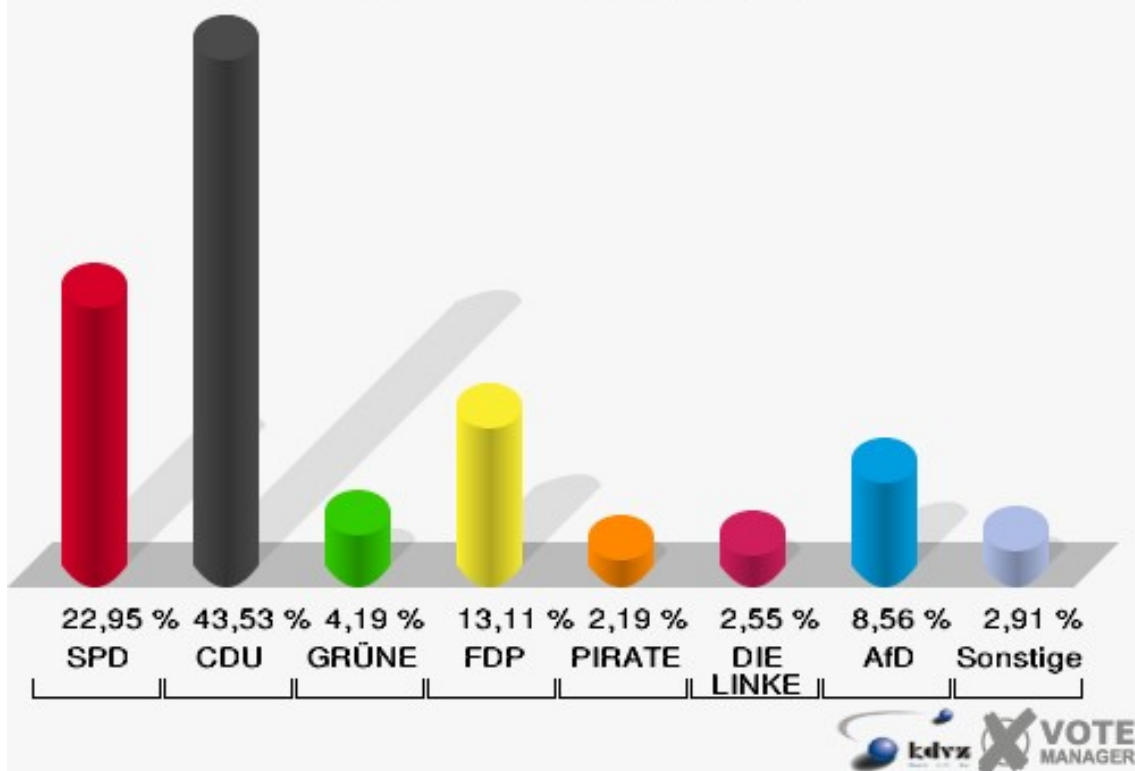
# 110-Grundschule Flerzheim

	Erststimmen		Zweitstimmen	
Wahlberechtigte	959		959	
Wähler/innen	557	58,08 %	557	58,08 %
ungültige Stimmen	7	1,26 %	8	1,44 %
gültige Stimmen	550	98,74 %	549	98,56 %
große Deters, SPD	143	26,00 %	126	22,95 %
Krauß, CDU	252	45,82 %	239	43,53 %
Windhuis, GRÜNE	27	4,91 %	23	4,19 %
Freynick, FDP	59	10,73 %	72	13,11 %
Weiler, PIRATEN	12	2,18 %	12	2,19 %
Lehmann, DIE LINKE	16	2,91 %	14	2,55 %
NPD	---	---	2	0,36 %
Schon, Die PARTEI	3	0,55 %	2	0,36 %
FREIE WÄHLER	---	---	3	0,55 %
BIG	---	---	0	0,00 %
FBI/FWG	---	---	0	0,00 %
ÖDP	---	---	4	0,73 %
Plantiko, Volksabstimmung	2	0,36 %	0	0,00 %
TIERSCHUTZliste	---	---	3	0,55 %
AD-Demokraten NRW	---	---	0	0,00 %
Dr. Käding, AfD	36	6,55 %	47	8,56 %
AUFBRUCH C	---	---	0	0,00 %
BGE	---	---	0	0,00 %
DBD	---	---	1	0,18 %
DKP	---	---	0	0,00 %
ZENTRUM	---	---	0	0,00 %
DIE RECHTE	---	---	0	0,00 %
REP	---	---	0	0,00 %
DIE VIOLETTEN	---	---	0	0,00 %
JED	---	---	0	0,00 %
MLPD	---	---	1	0,18 %
PAN	---	---	0	0,00 %
Gesundheitsforschung	---	---	0	0,00 %
PARTEILOSE WG „BRD“	---	---	0	0,00 %
Schöner Leben	---	---	0	0,00 %
V-Partei³	---	---	0	0,00 %

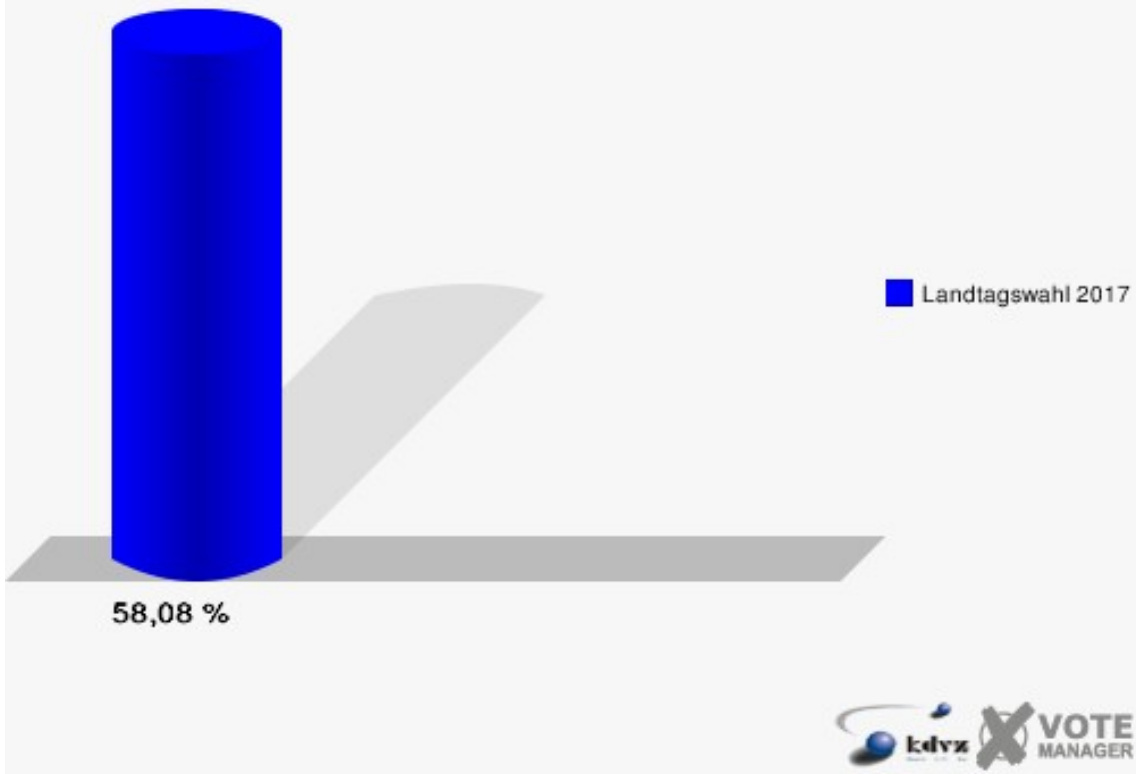
**Stadt Rheinbach**  
Landtagswahl 14.05.2017  
Erststimmen 110-Grundschule Flerzheim



**Stadt Rheinbach**  
Landtagswahl 14.05.2017  
Zweitstimmen 110-Grundschule Flerzheim



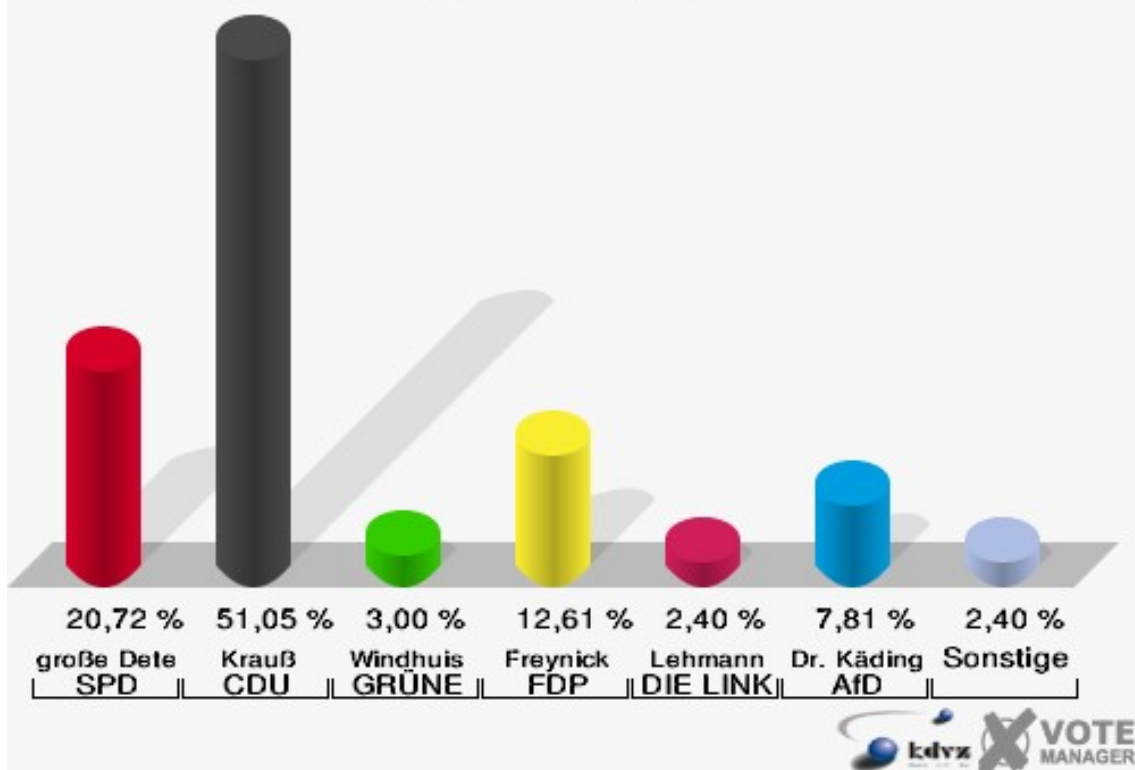
**Stadt Rheinbach**  
Landtagswahl 14.05.2017  
Wahlbeteiligung 110-Grundschule Flerzheim



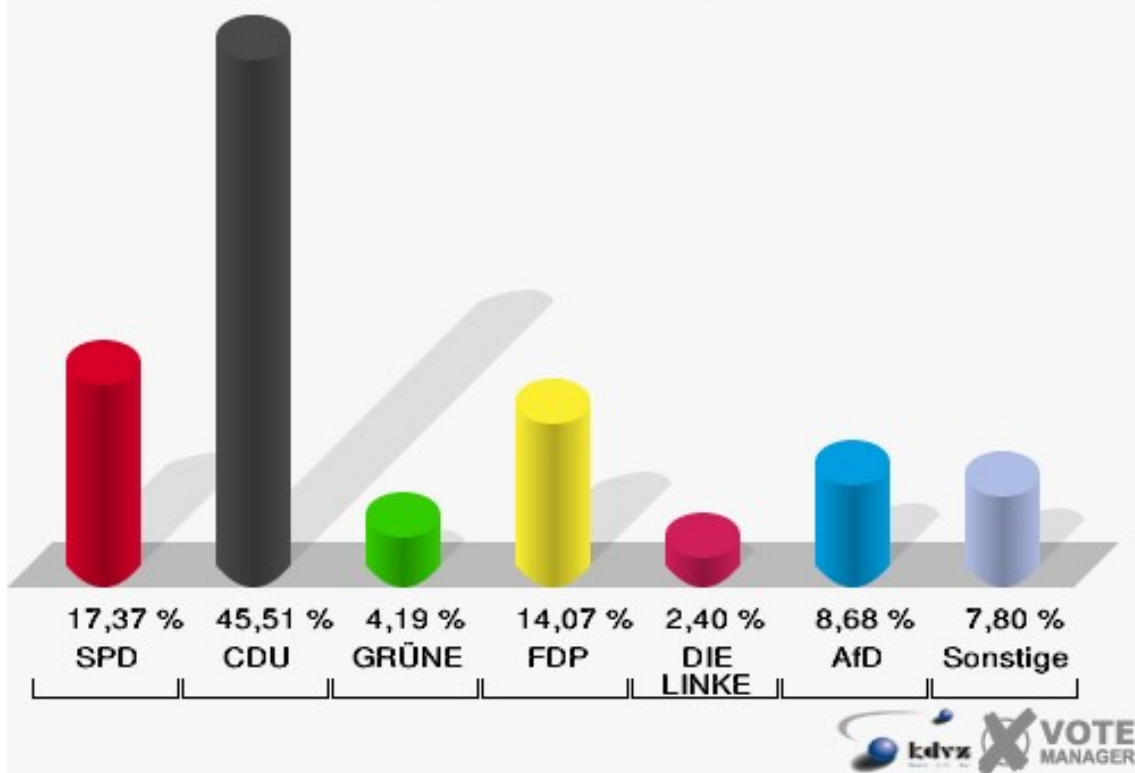
## 121 Flerzheim 2

	Erststimmen		Zweitstimmen	
Wahlberechtigte	619		619	
Wähler/innen	340	54,93 %	340	54,93 %
ungültige Stimmen	7	2,06 %	6	1,76 %
gültige Stimmen	333	97,94 %	334	98,24 %
große Deters, SPD	69	20,72 %	58	17,37 %
Krauß, CDU	170	51,05 %	152	45,51 %
Windhuis, GRÜNE	10	3,00 %	14	4,19 %
Freynick, FDP	42	12,61 %	47	14,07 %
Weiler, PIRATEN	3	0,90 %	6	1,80 %
Lehmann, DIE LINKE	8	2,40 %	8	2,40 %
NPD	---	---	1	0,30 %
Schon, Die PARTEI	4	1,20 %	4	1,20 %
FREIE WÄHLER	---	---	5	1,50 %
BIG	---	---	0	0,00 %
FBI/FWG	---	---	0	0,00 %
ÖDP	---	---	2	0,60 %
Plantiko, Volksabstimmung	1	0,30 %	0	0,00 %
TIERSCHUTZliste	---	---	4	1,20 %
AD-Demokraten NRW	---	---	0	0,00 %
Dr. Käding, AfD	26	7,81 %	29	8,68 %
AUFBRUCH C	---	---	1	0,30 %
BGE	---	---	0	0,00 %
DBD	---	---	1	0,30 %
DKP	---	---	0	0,00 %
ZENTRUM	---	---	0	0,00 %
DIE RECHTE	---	---	0	0,00 %
REP	---	---	1	0,30 %
DIE VIOLETTEN	---	---	0	0,00 %
JED	---	---	0	0,00 %
MLPD	---	---	0	0,00 %
PAN	---	---	0	0,00 %
Gesundheitsforschung	---	---	1	0,30 %
PARTEILOSE WG „BRD“	---	---	0	0,00 %
Schöner Leben	---	---	0	0,00 %
V-Partei³	---	---	0	0,00 %

**Stadt Rheinbach**  
Landtagswahl 14.05.2017  
Erststimmen 121 Flerzheim 2

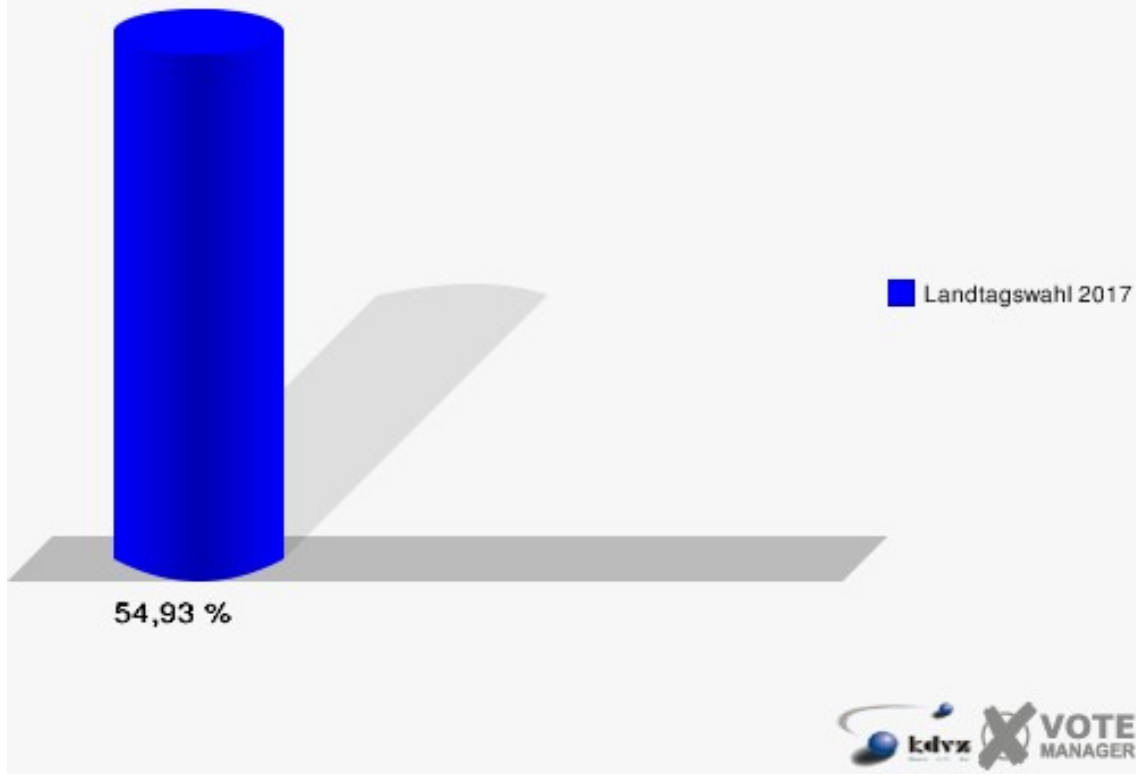


**Stadt Rheinbach**  
Landtagswahl 14.05.2017  
Zweitstimmen 121 Flerzheim 2



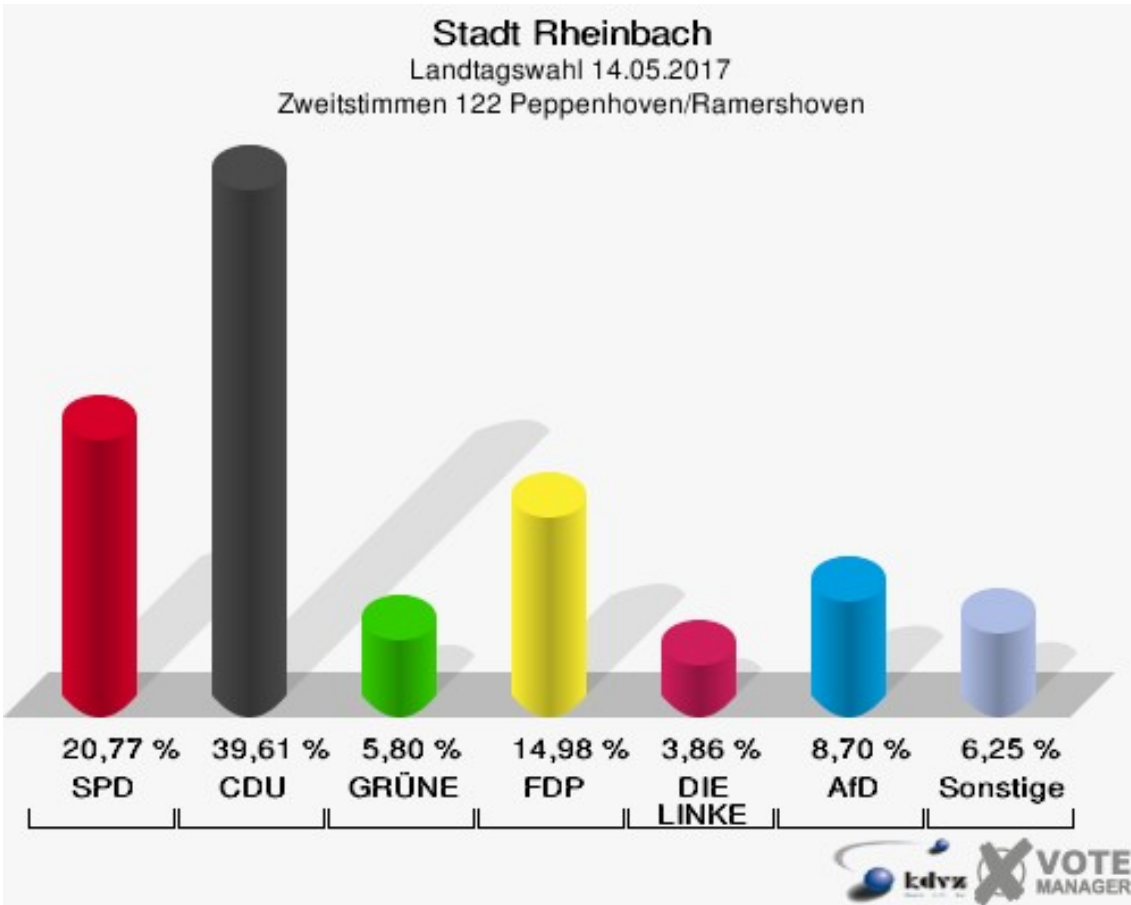
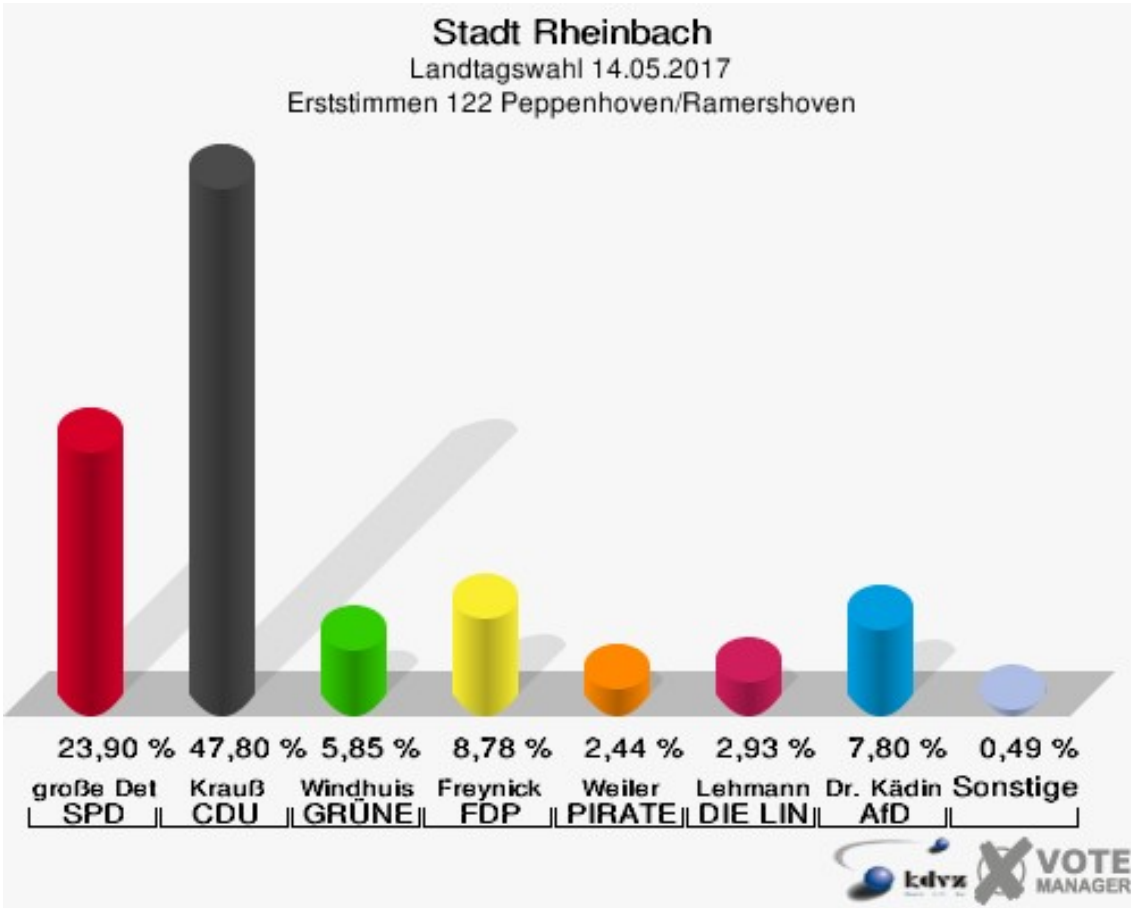


**Stadt Rheinbach**  
Landtagswahl 14.05.2017  
Wahlbeteiligung 121 Fierzheim 2

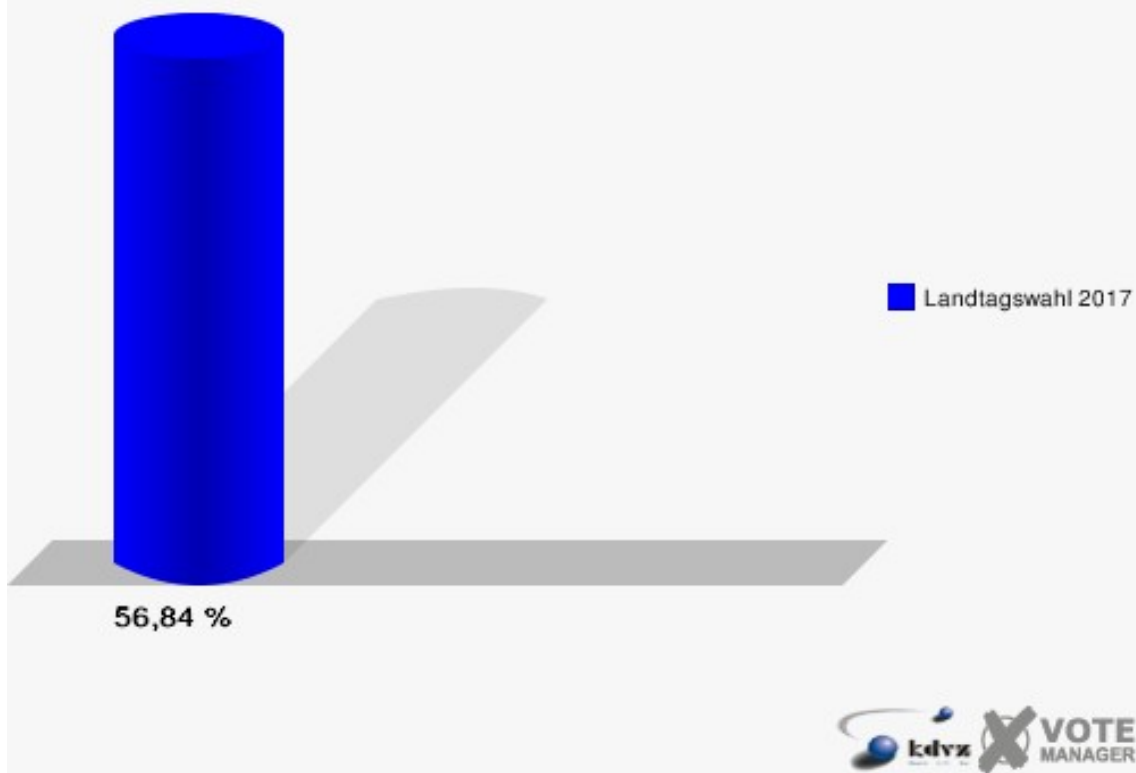


## 122 Peppenhoven/Ramershoven

	Erststimmen		Zweitstimmen	
Wahlberechtigte	373		373	
Wähler/innen	212	56,84 %	212	56,84 %
ungültige Stimmen	7	3,30 %	5	2,36 %
gültige Stimmen	205	96,70 %	207	97,64 %
große Deters, SPD	49	23,90 %	43	20,77 %
Krauß, CDU	98	47,80 %	82	39,61 %
Windhuis, GRÜNE	12	5,85 %	12	5,80 %
Freynick, FDP	18	8,78 %	31	14,98 %
Weiler, PIRATEN	5	2,44 %	1	0,48 %
Lehmann, DIE LINKE	6	2,93 %	8	3,86 %
NPD	---	---	1	0,48 %
Schon, Die PARTEI	0	0,00 %	0	0,00 %
FREIE WÄHLER	---	---	1	0,48 %
BIG	---	---	1	0,48 %
FBI/FWG	---	---	0	0,00 %
ÖDP	---	---	1	0,48 %
Plantiko, Volksabstimmung	1	0,49 %	0	0,00 %
TIERSCHUTZliste	---	---	3	1,45 %
AD-Demokraten NRW	---	---	1	0,48 %
Dr. Käding, AfD	16	7,80 %	18	8,70 %
AUFBRUCH C	---	---	1	0,48 %
BGE	---	---	0	0,00 %
DBD	---	---	1	0,48 %
DKP	---	---	1	0,48 %
ZENTRUM	---	---	0	0,00 %
DIE RECHTE	---	---	0	0,00 %
REP	---	---	0	0,00 %
DIE VIOLETTEN	---	---	0	0,00 %
JED	---	---	0	0,00 %
MLPD	---	---	0	0,00 %
PAN	---	---	1	0,48 %
Gesundheitsforschung	---	---	0	0,00 %
PARTEILOSE WG „BRD“	---	---	0	0,00 %
Schöner Leben	---	---	0	0,00 %
V-Partei³	---	---	0	0,00 %

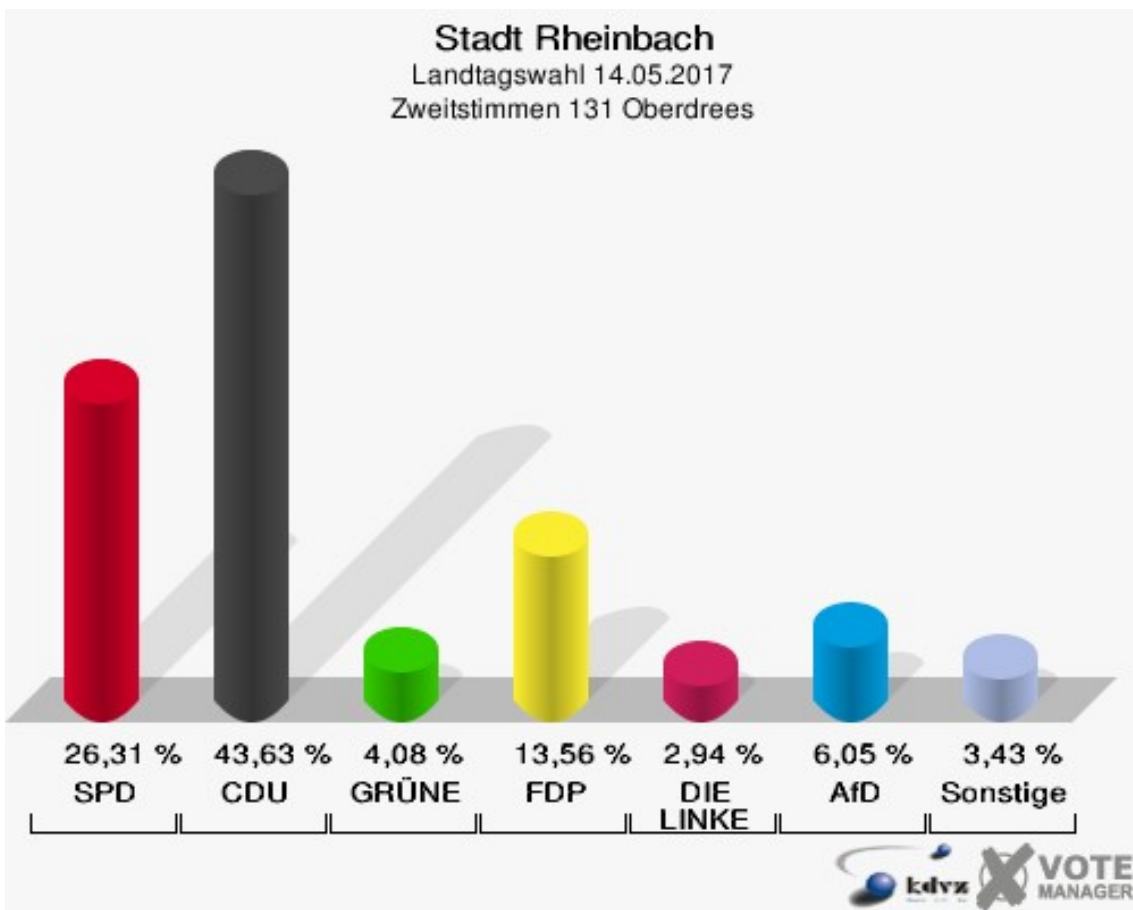
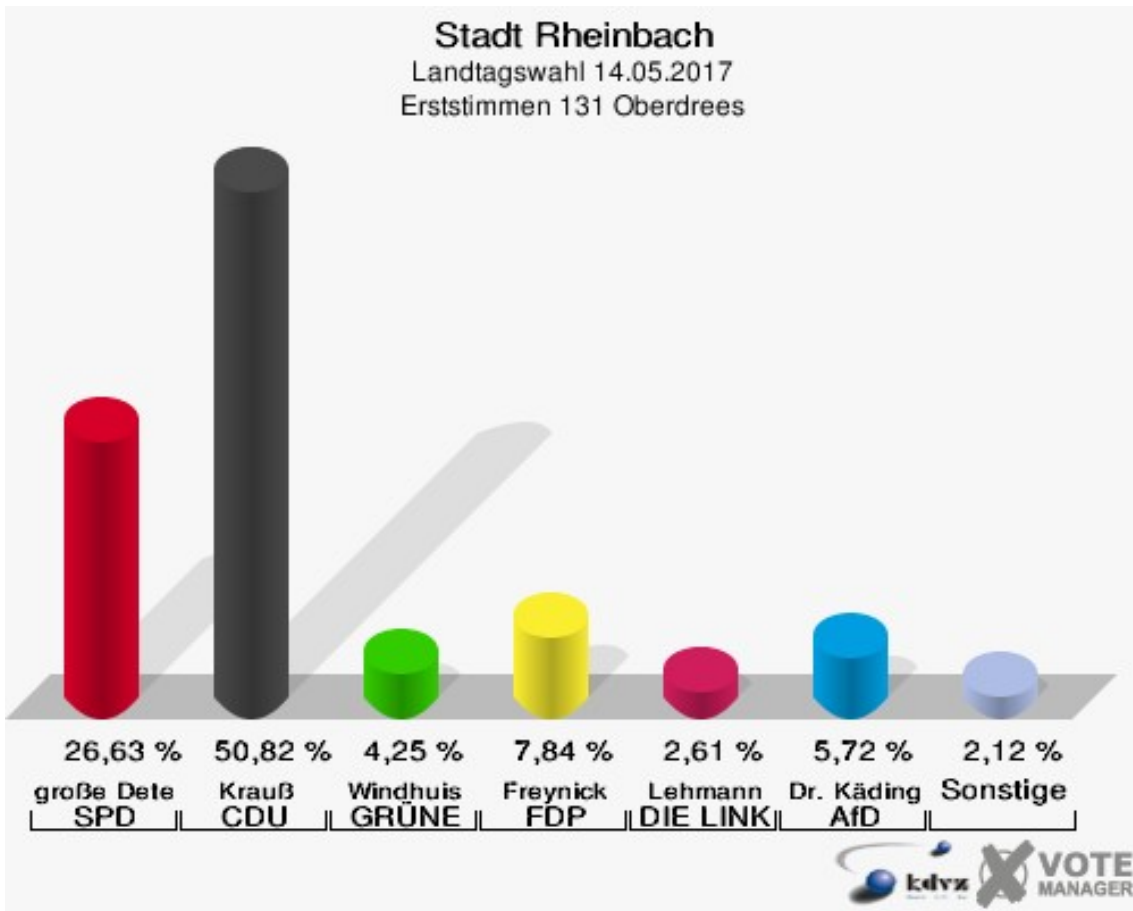


**Stadt Rheinbach**  
Landtagswahl 14.05.2017  
Wahlbeteiligung 122 Peppenhoven/Ramershoven

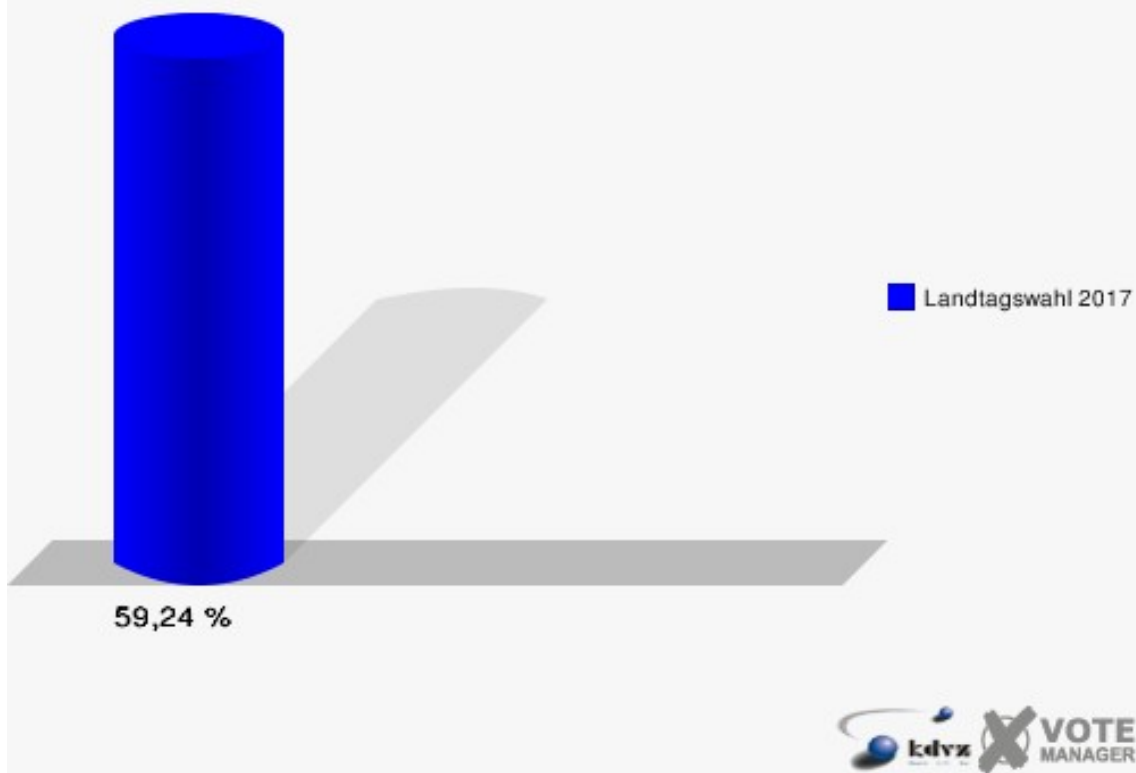


## 131 Oberdrees

	Erststimmen		Zweitstimmen	
Wahlberechtigte	1.050		1.050	
Wähler/innen	622	59,24 %	622	59,24 %
ungültige Stimmen	10	1,61 %	10	1,61 %
gültige Stimmen	612	98,39 %	612	98,39 %
große Deters, SPD	163	26,63 %	161	26,31 %
Krauß, CDU	311	50,82 %	267	43,63 %
Windhuis, GRÜNE	26	4,25 %	25	4,08 %
Freynick, FDP	48	7,84 %	83	13,56 %
Weiler, PIRATEN	4	0,65 %	2	0,33 %
Lehmann, DIE LINKE	16	2,61 %	18	2,94 %
NPD	---	---	1	0,16 %
Schon, Die PARTEI	6	0,98 %	5	0,82 %
FREIE WÄHLER	---	---	2	0,33 %
BIG	---	---	2	0,33 %
FBI/FWG	---	---	0	0,00 %
ÖDP	---	---	0	0,00 %
Plantiko, Volksabstimmung	3	0,49 %	1	0,16 %
TIERSCHUTZliste	---	---	4	0,65 %
AD-Demokraten NRW	---	---	0	0,00 %
Dr. Käding, AfD	35	5,72 %	37	6,05 %
AUFBRUCH C	---	---	0	0,00 %
BGE	---	---	0	0,00 %
DBD	---	---	0	0,00 %
DKP	---	---	0	0,00 %
ZENTRUM	---	---	0	0,00 %
DIE RECHTE	---	---	0	0,00 %
REP	---	---	0	0,00 %
DIE VIOLETTEN	---	---	1	0,16 %
JED	---	---	0	0,00 %
MLPD	---	---	0	0,00 %
PAN	---	---	0	0,00 %
Gesundheitsforschung	---	---	0	0,00 %
PARTEILOSE WG „BRD“	---	---	0	0,00 %
Schöner Leben	---	---	1	0,16 %
V-Partei³	---	---	2	0,33 %



**Stadt Rheinbach**  
Landtagswahl 14.05.2017  
Wahlbeteiligung 131 Oberdrees

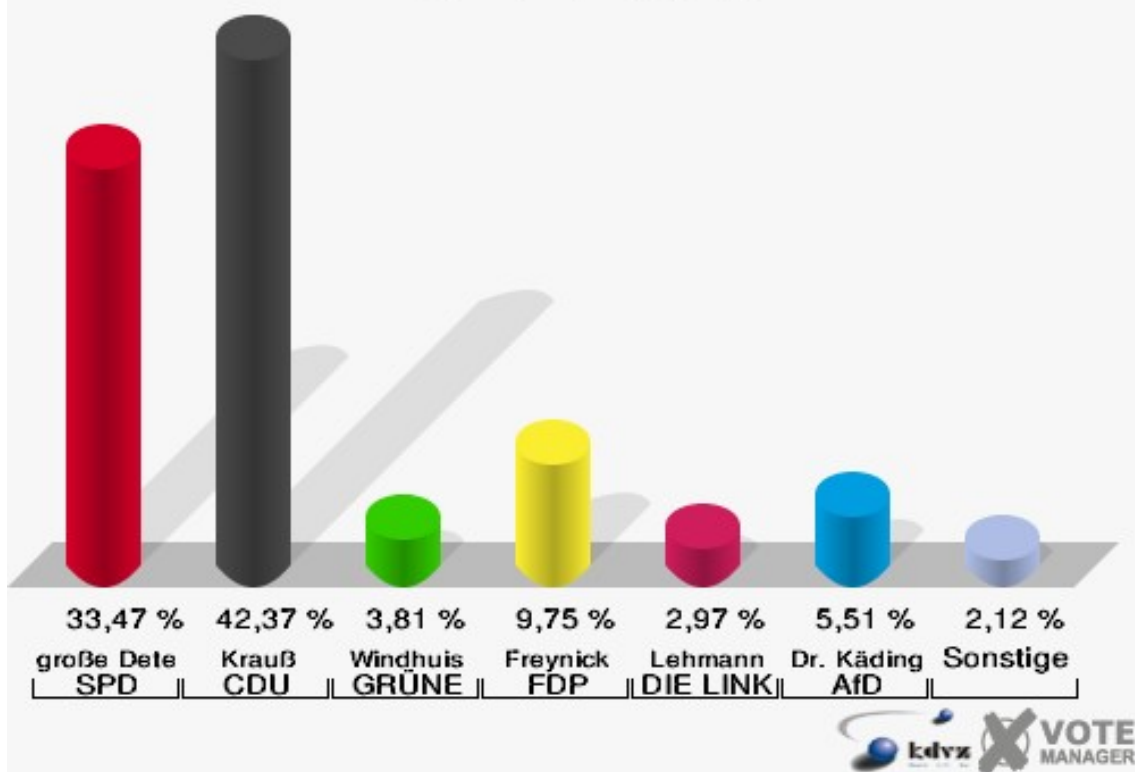


## 132 Niederdrees

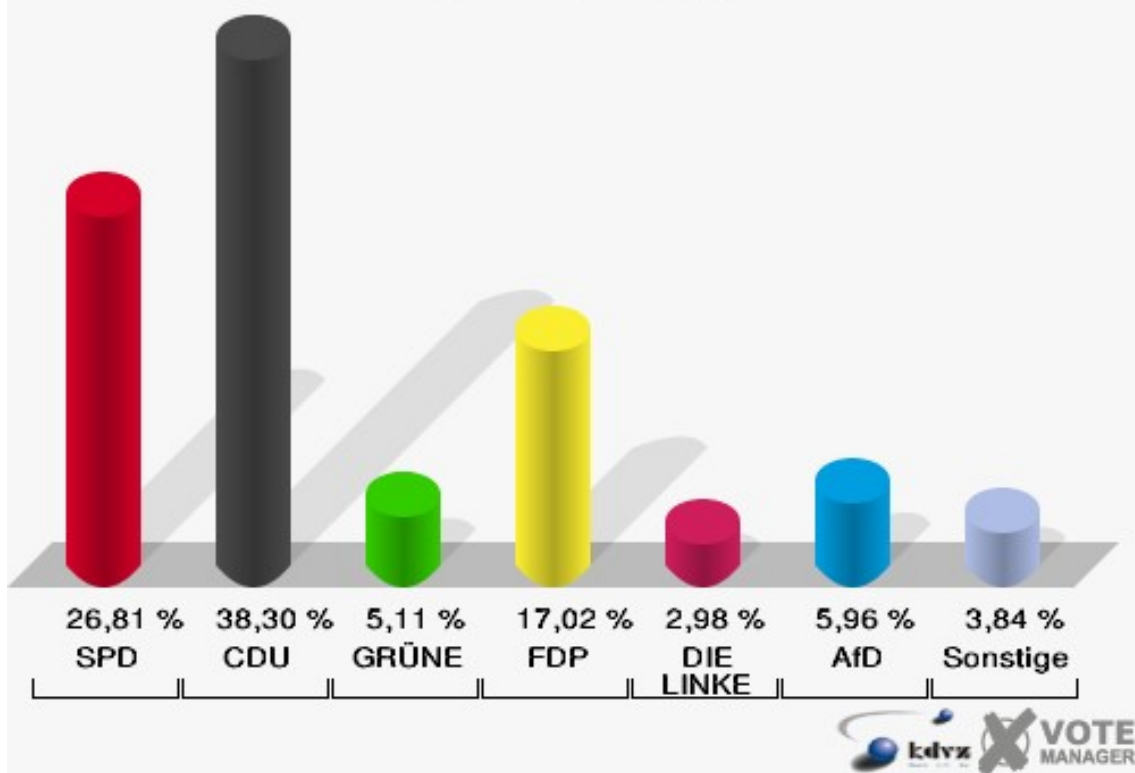
	Erststimmen		Zweitstimmen	
Wahlberechtigte	369		369	
Wähler/innen	239	64,77 %	239	64,77 %
ungültige Stimmen	3	1,26 %	4	1,67 %
gültige Stimmen	236	98,74 %	235	98,33 %
große Deters, SPD	79	33,47 %	63	26,81 %
Krauß, CDU	100	42,37 %	90	38,30 %
Windhuis, GRÜNE	9	3,81 %	12	5,11 %
Freynick, FDP	23	9,75 %	40	17,02 %
Weiler, PIRATEN	2	0,85 %	2	0,85 %
Lehmann, DIE LINKE	7	2,97 %	7	2,98 %
NPD	---	---	0	0,00 %
Schon, Die PARTEI	2	0,85 %	3	1,28 %
FREIE WÄHLER	---	---	1	0,43 %
BIG	---	---	0	0,00 %
FBI/FWG	---	---	0	0,00 %
ÖDP	---	---	0	0,00 %
Plantiko, Volksabstimmung	1	0,42 %	0	0,00 %
TIERSCHUTZliste	---	---	2	0,85 %
AD-Demokraten NRW	---	---	0	0,00 %
Dr. Käding, AfD	13	5,51 %	14	5,96 %
AUFBRUCH C	---	---	0	0,00 %
BGE	---	---	0	0,00 %
DBD	---	---	0	0,00 %
DKP	---	---	0	0,00 %
ZENTRUM	---	---	0	0,00 %
DIE RECHTE	---	---	0	0,00 %
REP	---	---	0	0,00 %
DIE VIOLETTEN	---	---	0	0,00 %
JED	---	---	0	0,00 %
MLPD	---	---	0	0,00 %
PAN	---	---	0	0,00 %
Gesundheitsforschung	---	---	0	0,00 %
PARTEILOSE WG „BRD“	---	---	0	0,00 %
Schöner Leben	---	---	0	0,00 %
V-Partei³	---	---	1	0,43 %



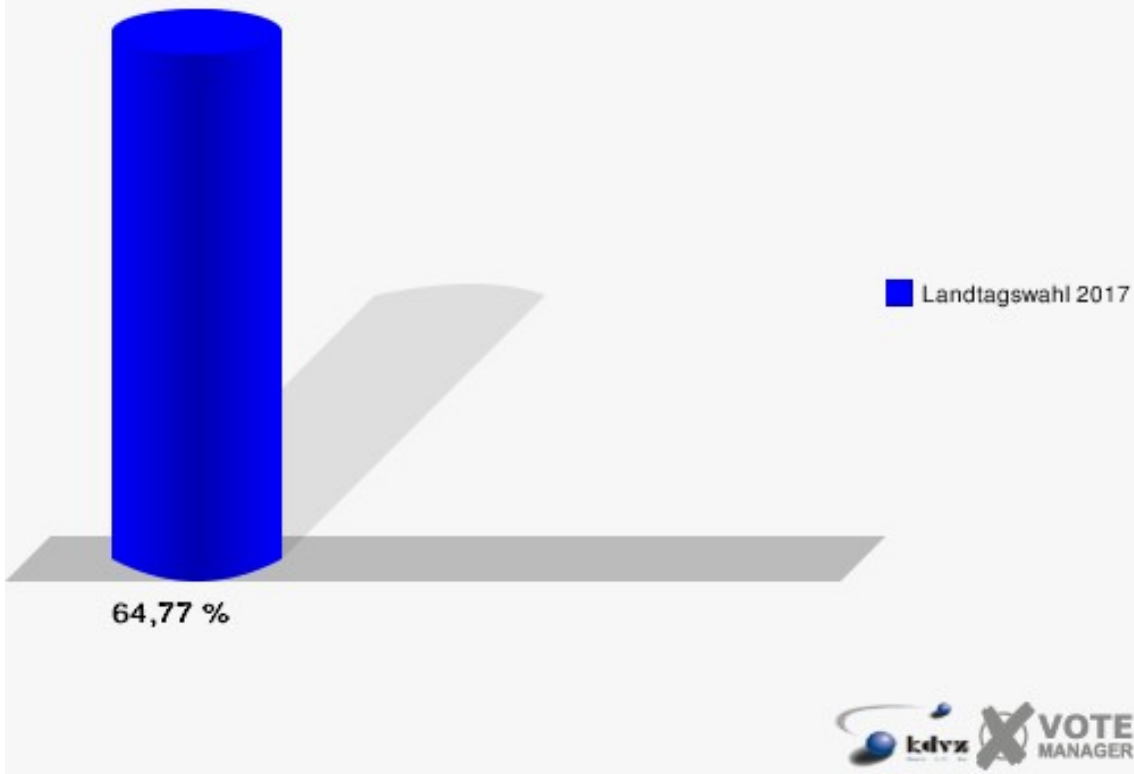
**Stadt Rheinbach**  
Landtagswahl 14.05.2017  
Erststimmen 132 Niederdrees



**Stadt Rheinbach**  
Landtagswahl 14.05.2017  
Zweitstimmen 132 Niederdrees

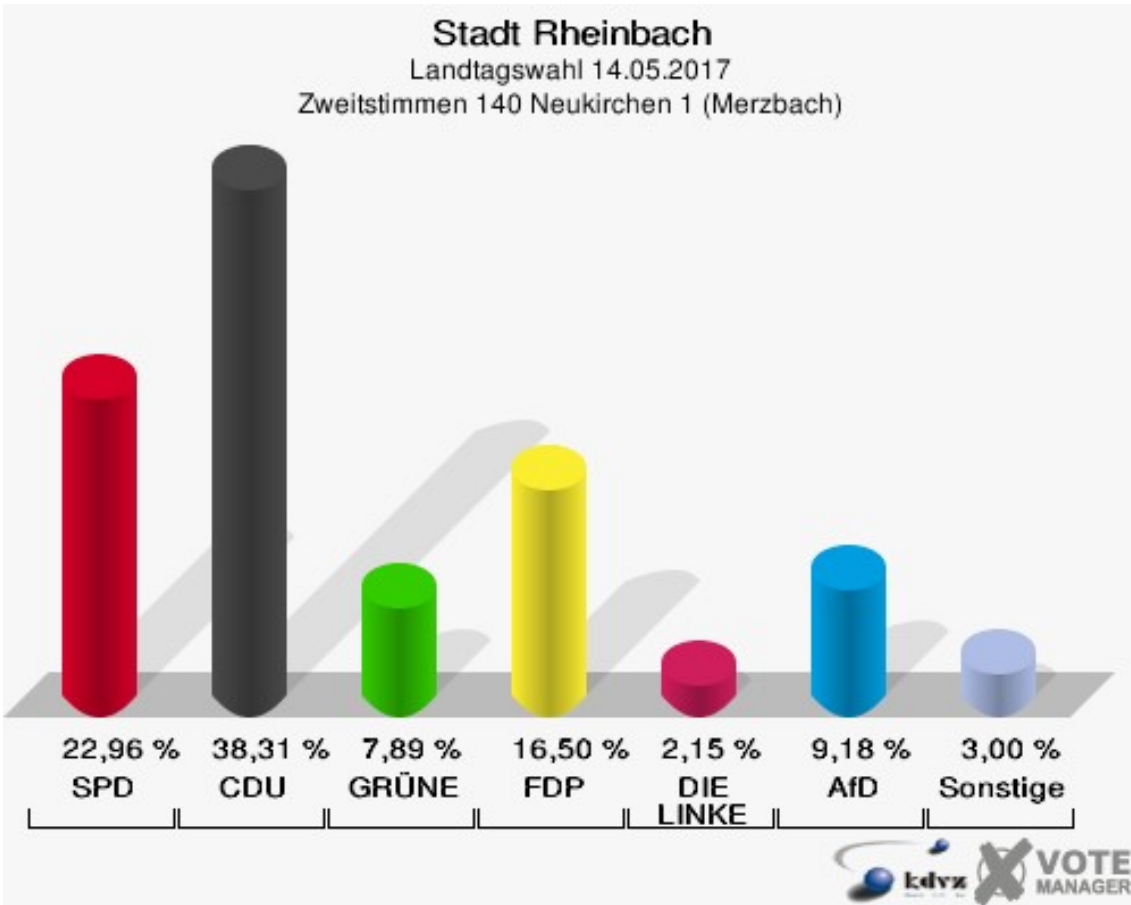
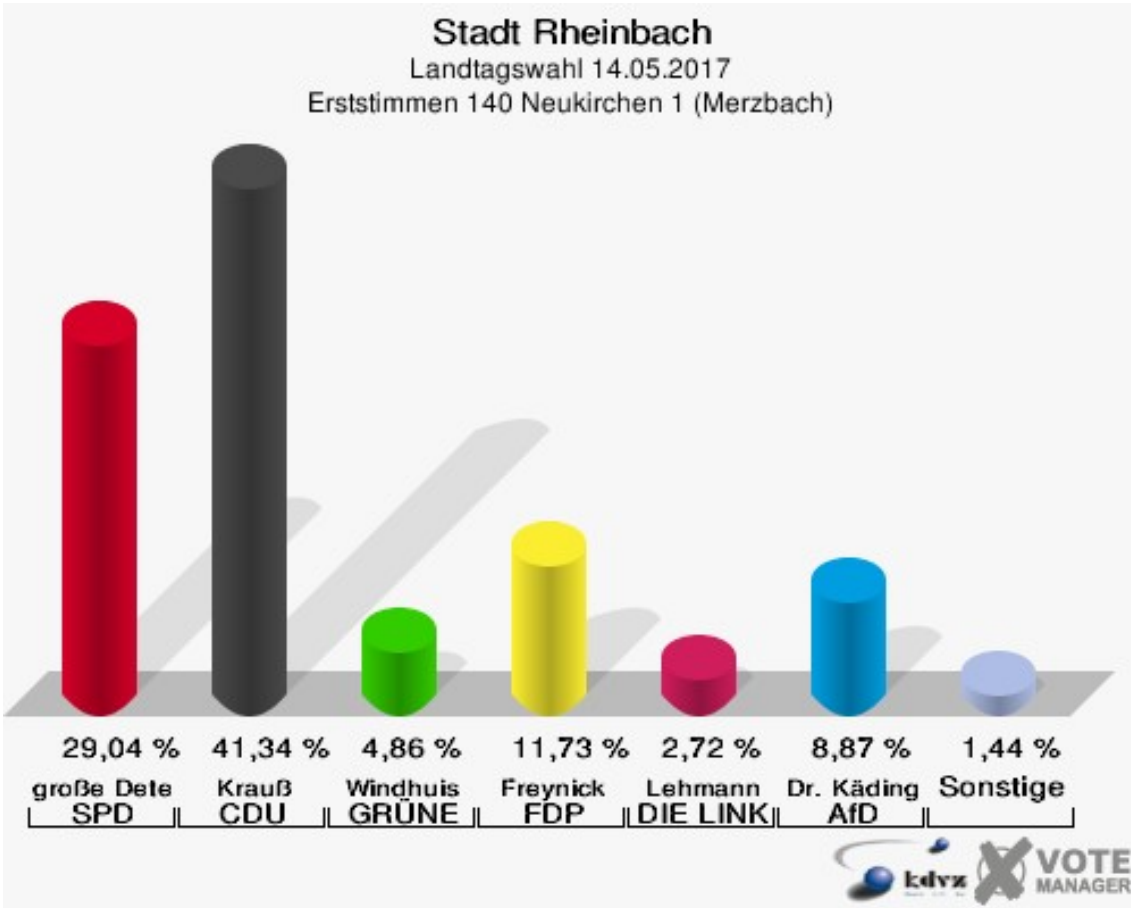


**Stadt Rheinbach**  
Landtagswahl 14.05.2017  
Wahlbeteiligung 132 Niederdrees

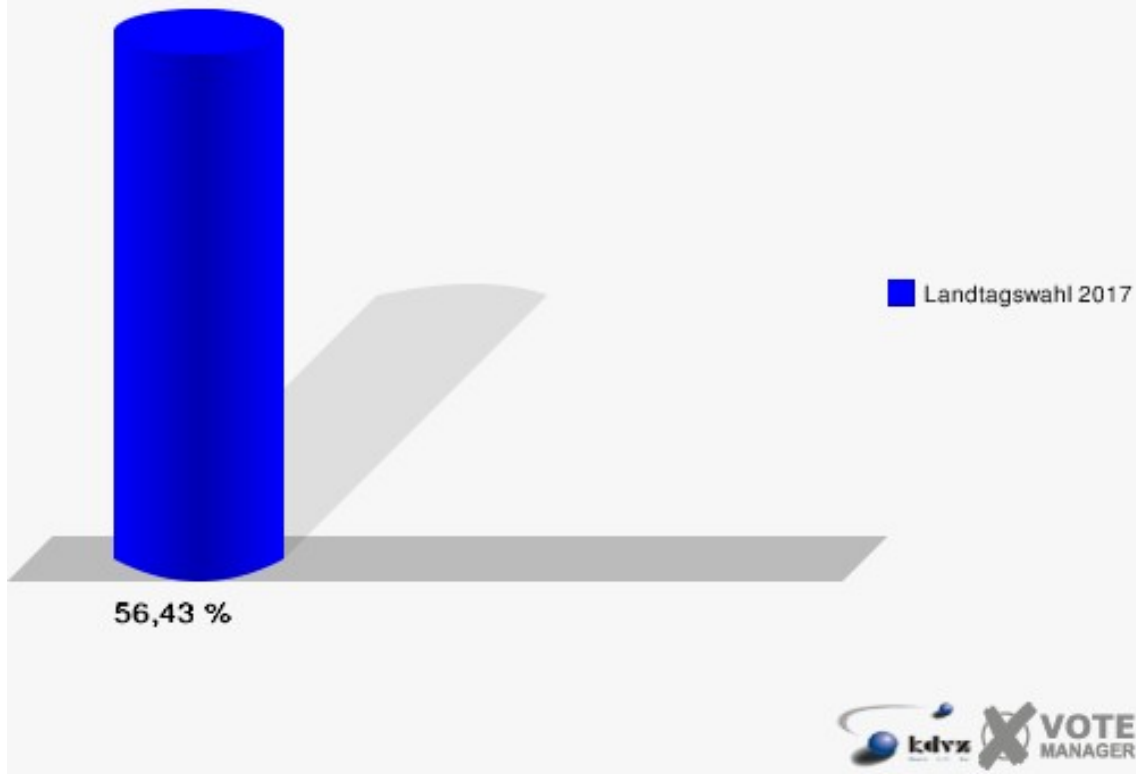


## 140 Neukirchen 1 (Merzbach)

	Erststimmen		Zweitstimmen	
Wahlberechtigte	1.251		1.251	
Wähler/innen	706	56,43 %	706	56,43 %
ungültige Stimmen	7	0,99 %	9	1,27 %
gültige Stimmen	699	99,01 %	697	98,73 %
große Deters, SPD	203	29,04 %	160	22,96 %
Krauß, CDU	289	41,34 %	267	38,31 %
Windhuis, GRÜNE	34	4,86 %	55	7,89 %
Freynick, FDP	82	11,73 %	115	16,50 %
Weiler, PIRATEN	2	0,29 %	4	0,57 %
Lehmann, DIE LINKE	19	2,72 %	15	2,15 %
NPD	---	---	2	0,29 %
Schon, Die PARTEI	5	0,72 %	6	0,86 %
FREIE WÄHLER	---	---	2	0,29 %
BIG	---	---	0	0,00 %
FBI/FWG	---	---	0	0,00 %
ÖDP	---	---	0	0,00 %
Plantiko, Volksabstimmung	3	0,43 %	2	0,29 %
TIERSCHUTZliste	---	---	1	0,14 %
AD-Demokraten NRW	---	---	0	0,00 %
Dr. Käding, AfD	62	8,87 %	64	9,18 %
AUFBRUCH C	---	---	1	0,14 %
BGE	---	---	1	0,14 %
DBD	---	---	0	0,00 %
DKP	---	---	0	0,00 %
ZENTRUM	---	---	0	0,00 %
DIE RECHTE	---	---	0	0,00 %
REP	---	---	0	0,00 %
DIE VIOLETTEN	---	---	1	0,14 %
JED	---	---	0	0,00 %
MLPD	---	---	0	0,00 %
PAN	---	---	0	0,00 %
Gesundheitsforschung	---	---	0	0,00 %
PARTEILOSE WG „BRD“	---	---	0	0,00 %
Schöner Leben	---	---	0	0,00 %
V-Partei³	---	---	1	0,14 %



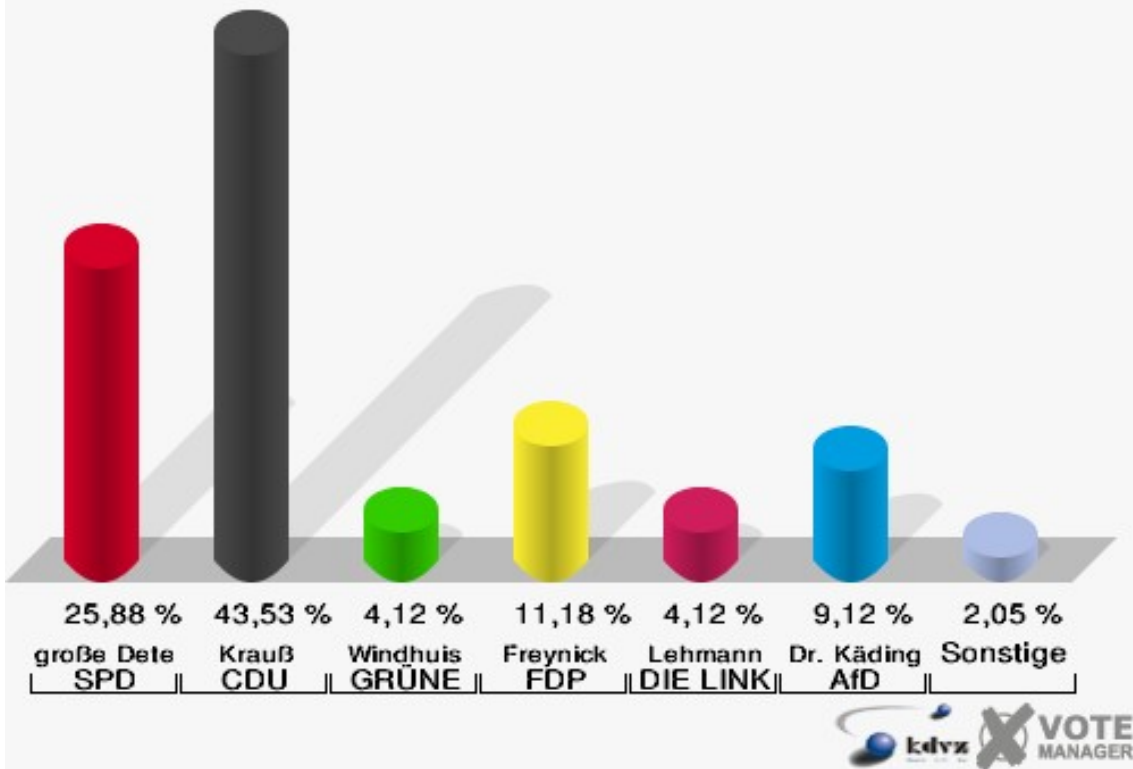
**Stadt Rheinbach**  
Landtagswahl 14.05.2017  
Wahlbeteiligung 140 Neukirchen 1 (Merzbach)



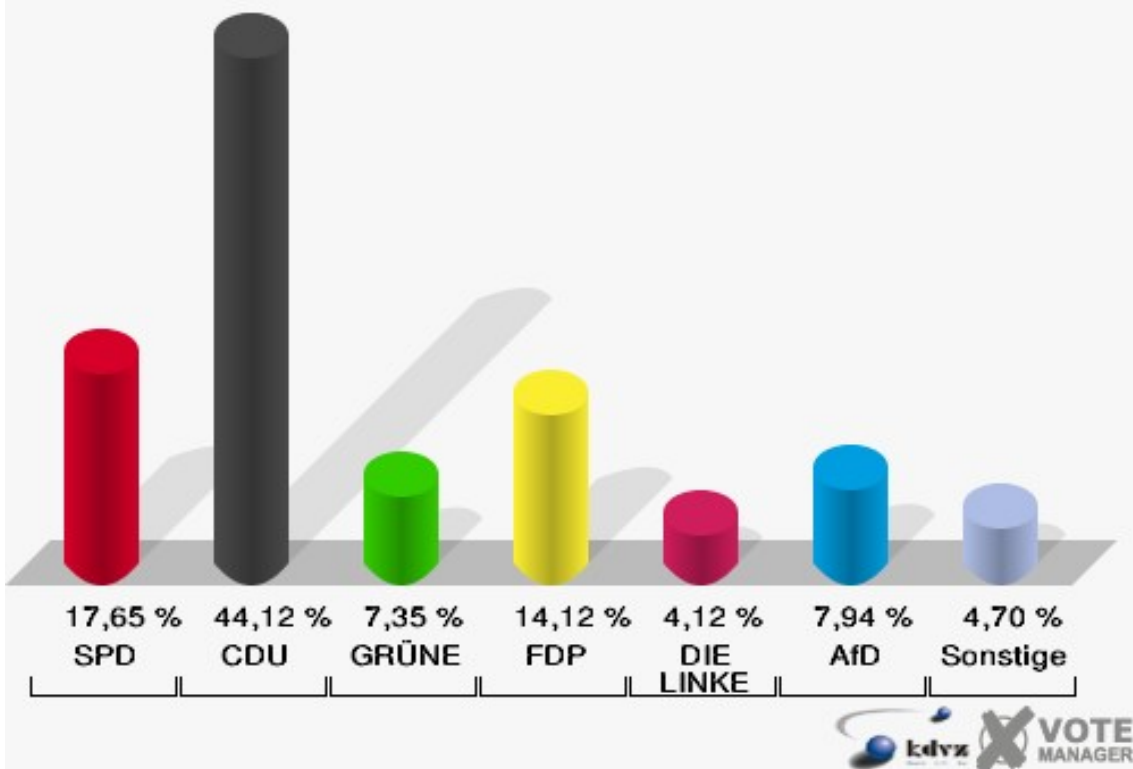
## 151 Neukirchen 2

	Erststimmen		Zweitstimmen	
Wahlberechtigte	592		592	
Wähler/innen	344	58,11 %	344	58,11 %
ungültige Stimmen	4	1,16 %	4	1,16 %
gültige Stimmen	340	98,84 %	340	98,84 %
große Deters, SPD	88	25,88 %	60	17,65 %
Krauß, CDU	148	43,53 %	150	44,12 %
Windhuis, GRÜNE	14	4,12 %	25	7,35 %
Freynick, FDP	38	11,18 %	48	14,12 %
Weiler, PIRATEN	6	1,76 %	5	1,47 %
Lehmann, DIE LINKE	14	4,12 %	14	4,12 %
NPD	---	---	1	0,29 %
Schon, Die PARTEI	1	0,29 %	2	0,59 %
FREIE WÄHLER	---	---	1	0,29 %
BIG	---	---	0	0,00 %
FBI/FWG	---	---	0	0,00 %
ÖDP	---	---	2	0,59 %
Plantiko, Volksabstimmung	0	0,00 %	0	0,00 %
TIERSCHUTZliste	---	---	4	1,18 %
AD-Demokraten NRW	---	---	0	0,00 %
Dr. Käding, AfD	31	9,12 %	27	7,94 %
AUFBRUCH C	---	---	0	0,00 %
BGE	---	---	0	0,00 %
DBD	---	---	1	0,29 %
DKP	---	---	0	0,00 %
ZENTRUM	---	---	0	0,00 %
DIE RECHTE	---	---	0	0,00 %
REP	---	---	0	0,00 %
DIE VIOLETTEN	---	---	0	0,00 %
JED	---	---	0	0,00 %
MLPD	---	---	0	0,00 %
PAN	---	---	0	0,00 %
Gesundheitsforschung	---	---	0	0,00 %
PARTEILOSE WG „BRD“	---	---	0	0,00 %
Schöner Leben	---	---	0	0,00 %
V-Partei³	---	---	0	0,00 %

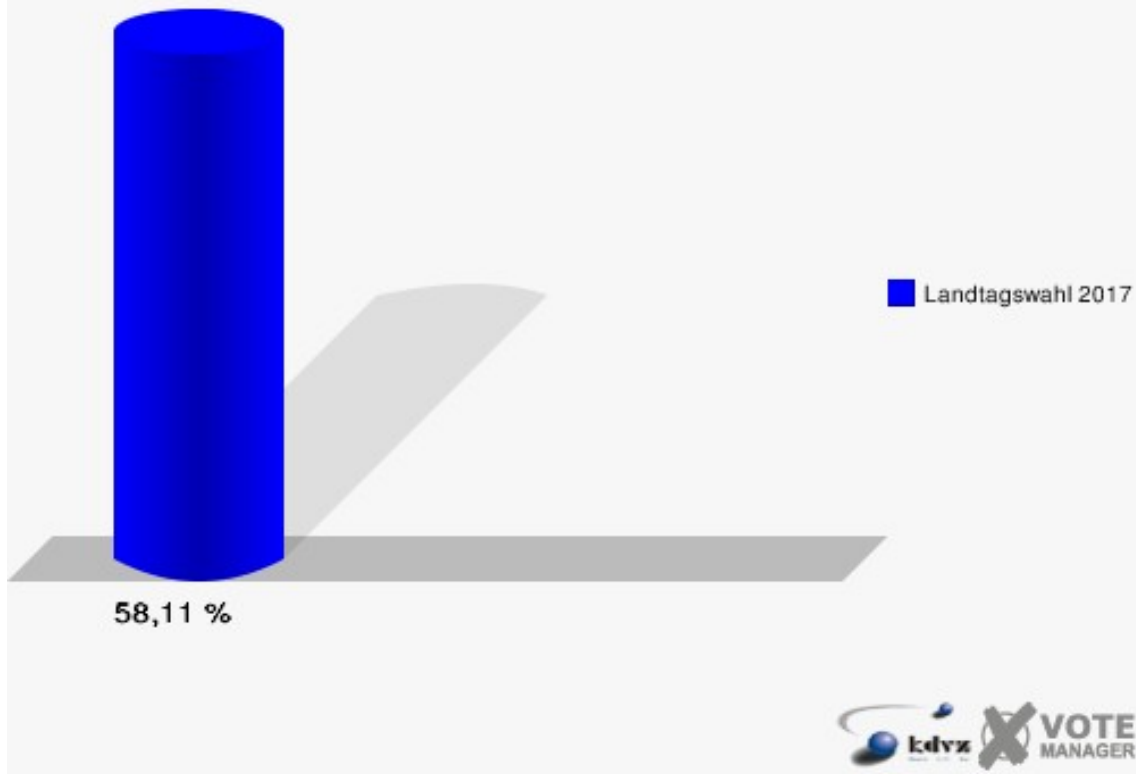
**Stadt Rheinbach**  
Landtagswahl 14.05.2017  
Erststimmen 151 Neukirchen 2



**Stadt Rheinbach**  
Landtagswahl 14.05.2017  
Zweitstimmen 151 Neukirchen 2



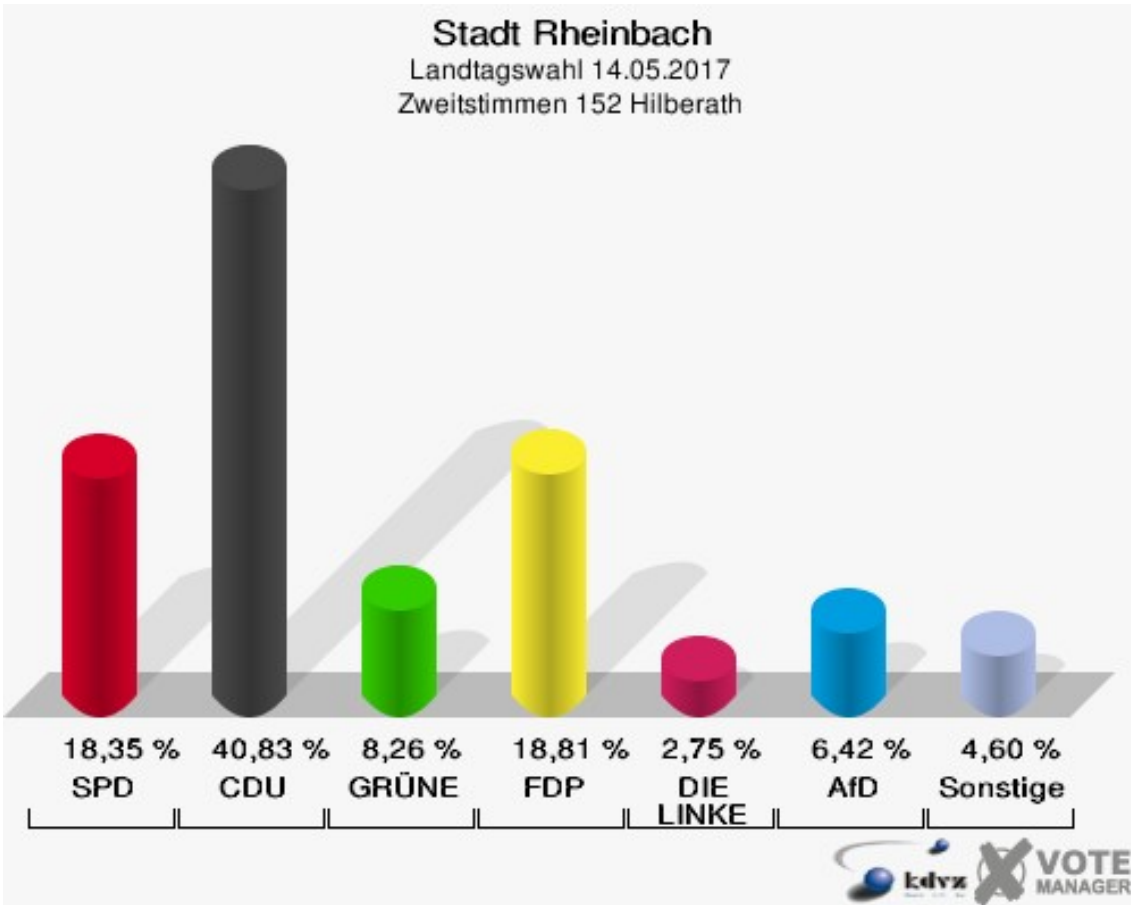
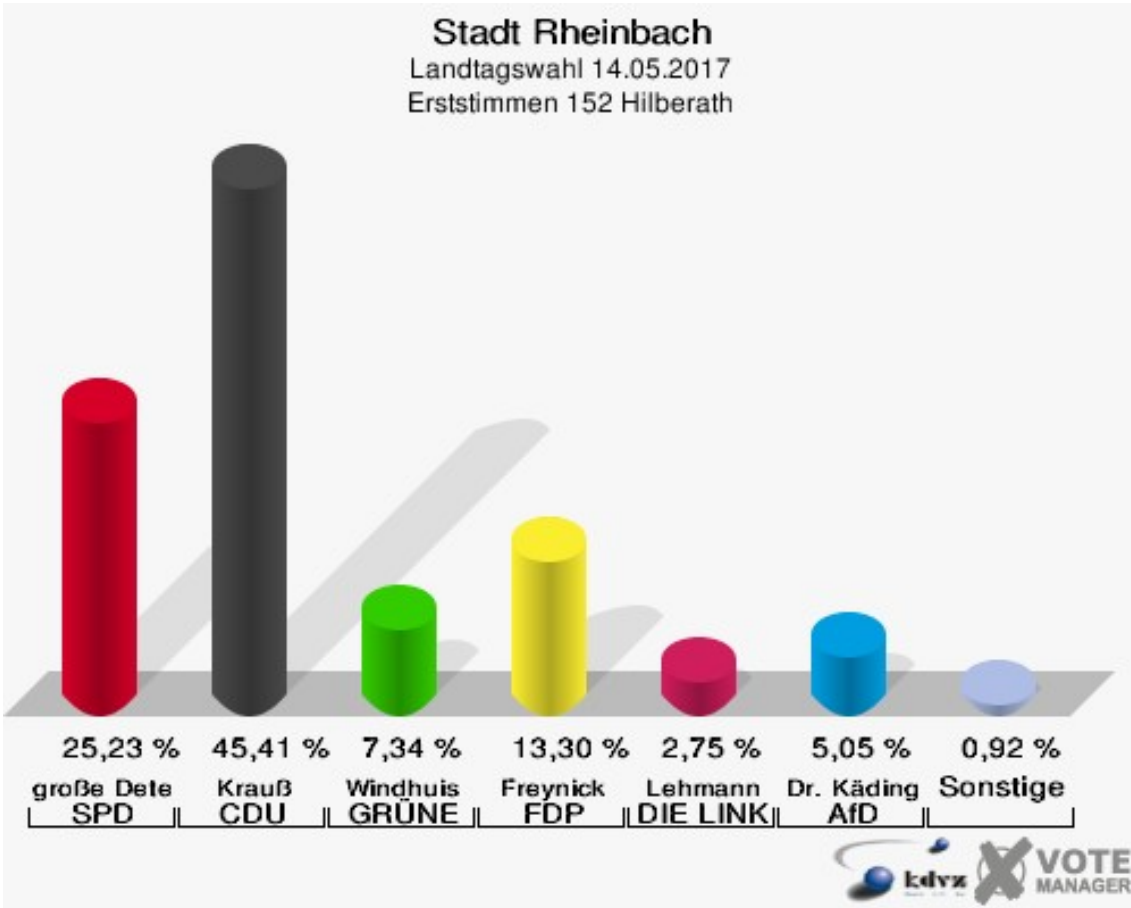
**Stadt Rheinbach**  
Landtagswahl 14.05.2017  
Wahlbeteiligung 151 Neukirchen 2



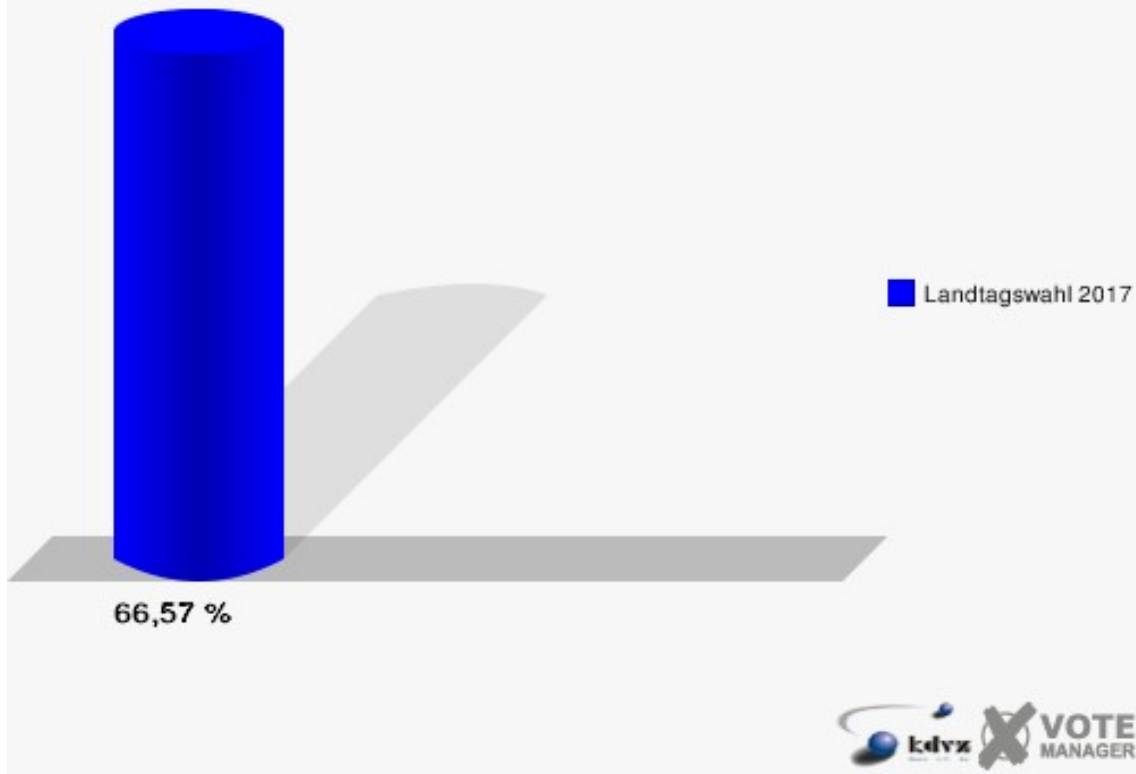


## 152 Hilberath

	Erststimmen		Zweitstimmen	
Wahlberechtigte	329		329	
Wähler/innen	219	66,57 %	219	66,57 %
ungültige Stimmen	1	0,46 %	1	0,46 %
gültige Stimmen	218	99,54 %	218	99,54 %
große Deters, SPD	55	25,23 %	40	18,35 %
Krauß, CDU	99	45,41 %	89	40,83 %
Windhuis, GRÜNE	16	7,34 %	18	8,26 %
Freynick, FDP	29	13,30 %	41	18,81 %
Weiler, PIRATEN	1	0,46 %	2	0,92 %
Lehmann, DIE LINKE	6	2,75 %	6	2,75 %
NPD	---	---	1	0,46 %
Schon, Die PARTEI	0	0,00 %	0	0,00 %
FREIE WÄHLER	---	---	0	0,00 %
BIG	---	---	0	0,00 %
FBI/FWG	---	---	2	0,92 %
ÖDP	---	---	0	0,00 %
Plantiko, Volksabstimmung	1	0,46 %	0	0,00 %
TIERSCHUTZliste	---	---	3	1,38 %
AD-Demokraten NRW	---	---	0	0,00 %
Dr. Käding, AfD	11	5,05 %	14	6,42 %
AUFBRUCH C	---	---	0	0,00 %
BGE	---	---	1	0,46 %
DBD	---	---	0	0,00 %
DKP	---	---	0	0,00 %
ZENTRUM	---	---	0	0,00 %
DIE RECHTE	---	---	0	0,00 %
REP	---	---	0	0,00 %
DIE VIOLETTEN	---	---	0	0,00 %
JED	---	---	0	0,00 %
MLPD	---	---	0	0,00 %
PAN	---	---	0	0,00 %
Gesundheitsforschung	---	---	1	0,46 %
PARTEILOSE WG „BRD“	---	---	0	0,00 %
Schöner Leben	---	---	0	0,00 %
V-Partei³	---	---	0	0,00 %

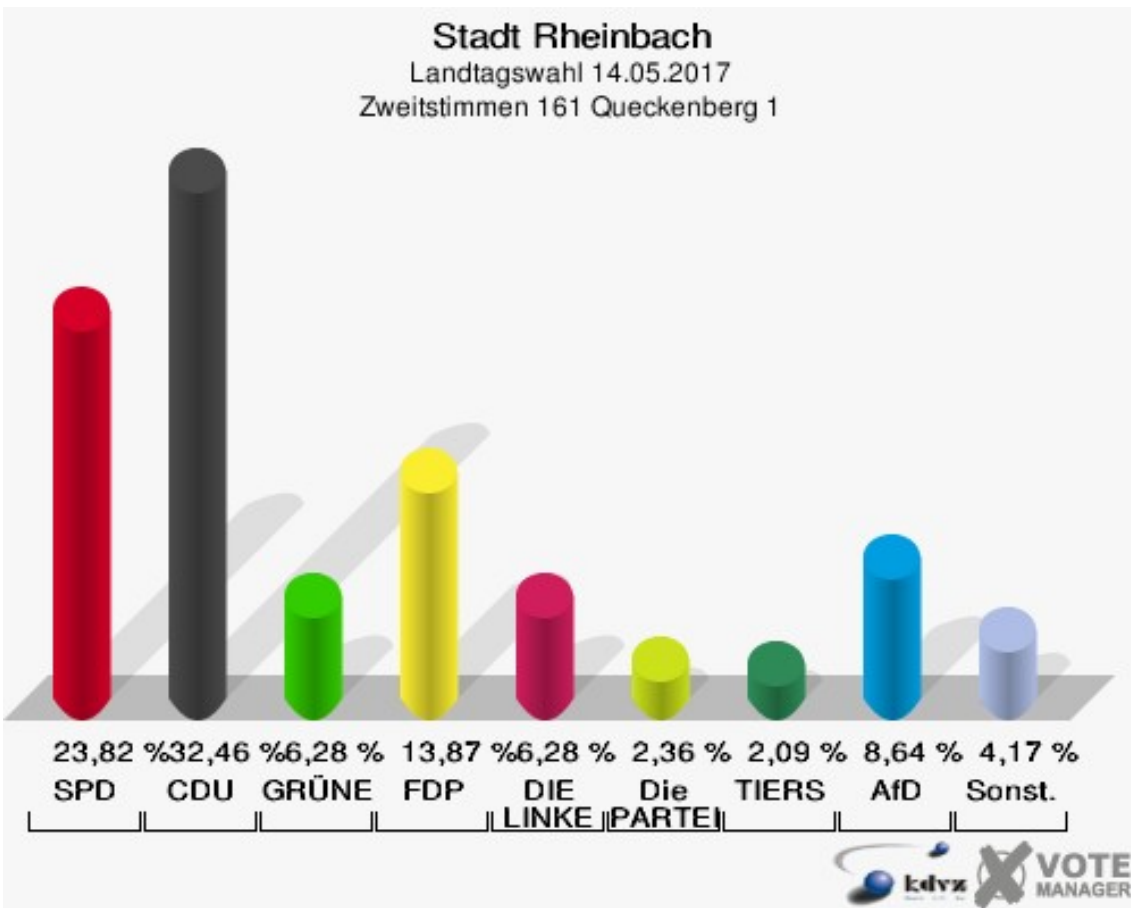
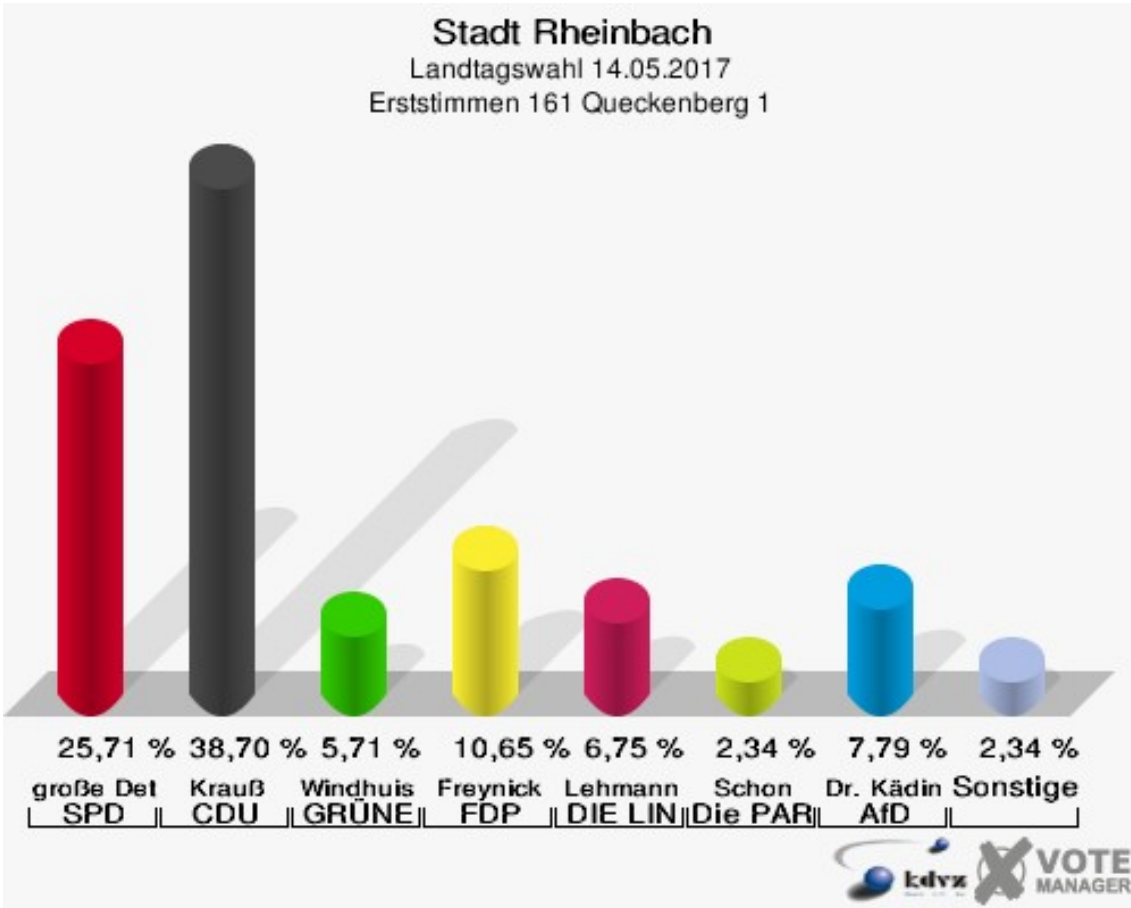


**Stadt Rheinbach**  
Landtagswahl 14.05.2017  
Wahlbeteiligung 152 Hilberath



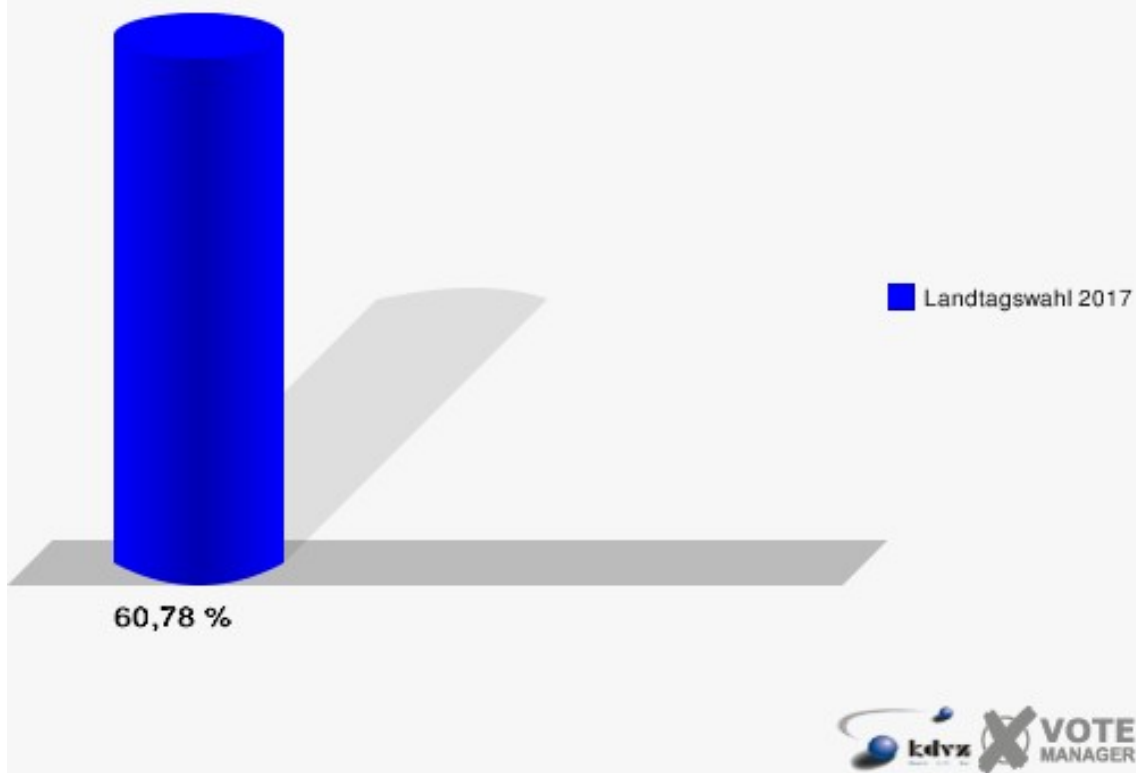
# 161 Queckenberg 1

	Erststimmen		Zweitstimmen	
Wahlberechtigte	640		640	
Wähler/innen	389	60,78 %	389	60,78 %
ungültige Stimmen	4	1,03 %	7	1,80 %
gültige Stimmen	385	98,97 %	382	98,20 %
große Deters, SPD	99	25,71 %	91	23,82 %
Krauß, CDU	149	38,70 %	124	32,46 %
Windhuis, GRÜNE	22	5,71 %	24	6,28 %
Freynick, FDP	41	10,65 %	53	13,87 %
Weiler, PIRATEN	5	1,30 %	6	1,57 %
Lehmann, DIE LINKE	26	6,75 %	24	6,28 %
NPD	---	---	1	0,26 %
Schon, Die PARTEI	9	2,34 %	9	2,36 %
FREIE WÄHLER	---	---	1	0,26 %
BIG	---	---	0	0,00 %
FBI/FWG	---	---	0	0,00 %
ÖDP	---	---	0	0,00 %
Plantiko, Volksabstimmung	4	1,04 %	2	0,52 %
TIERSCHUTZliste	---	---	8	2,09 %
AD-Demokraten NRW	---	---	1	0,26 %
Dr. Käding, AfD	30	7,79 %	33	8,64 %
AUFBRUCH C	---	---	0	0,00 %
BGE	---	---	1	0,26 %
DBD	---	---	0	0,00 %
DKP	---	---	0	0,00 %
ZENTRUM	---	---	1	0,26 %
DIE RECHTE	---	---	0	0,00 %
REP	---	---	0	0,00 %
DIE VIOLETTEN	---	---	0	0,00 %
JED	---	---	0	0,00 %
MLPD	---	---	0	0,00 %
PAN	---	---	0	0,00 %
Gesundheitsforschung	---	---	0	0,00 %
PARTEILOSE WG „BRD“	---	---	1	0,26 %
Schöner Leben	---	---	0	0,00 %
V-Partei³	---	---	2	0,52 %



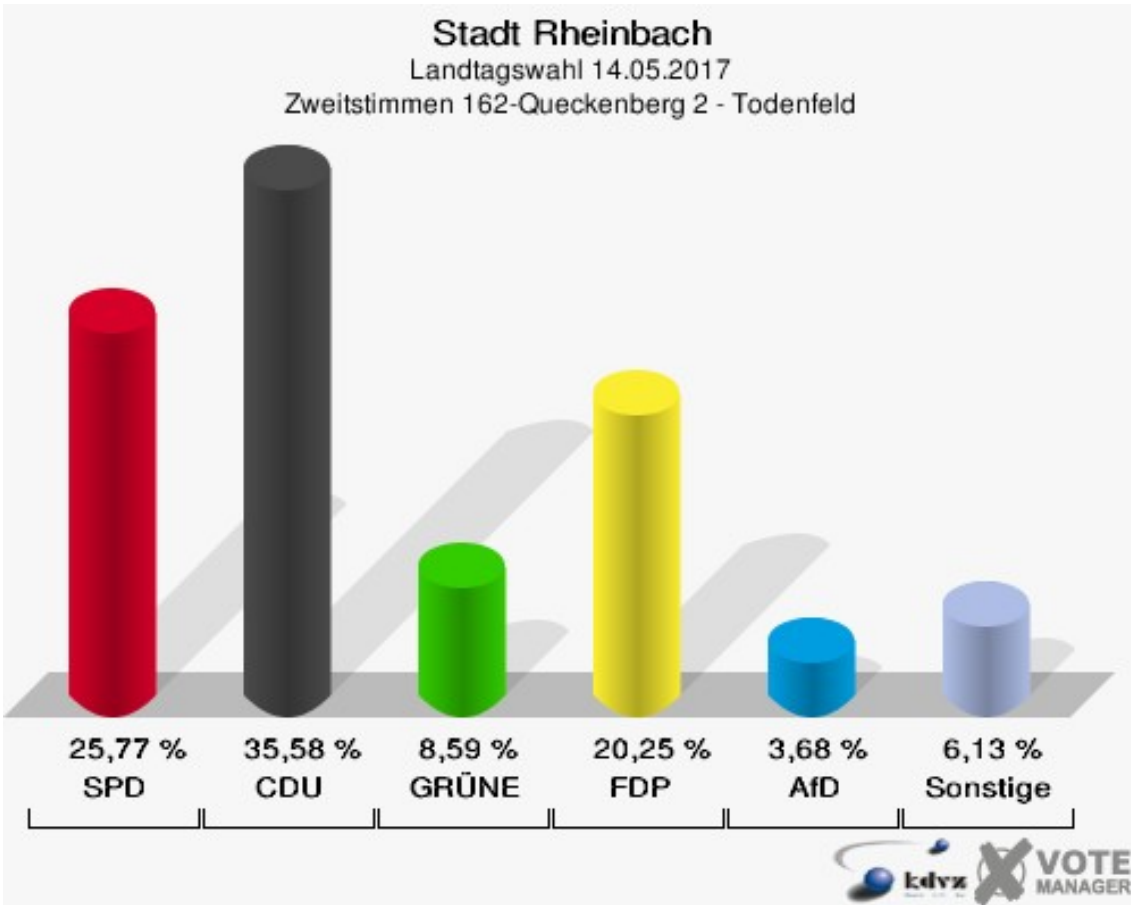
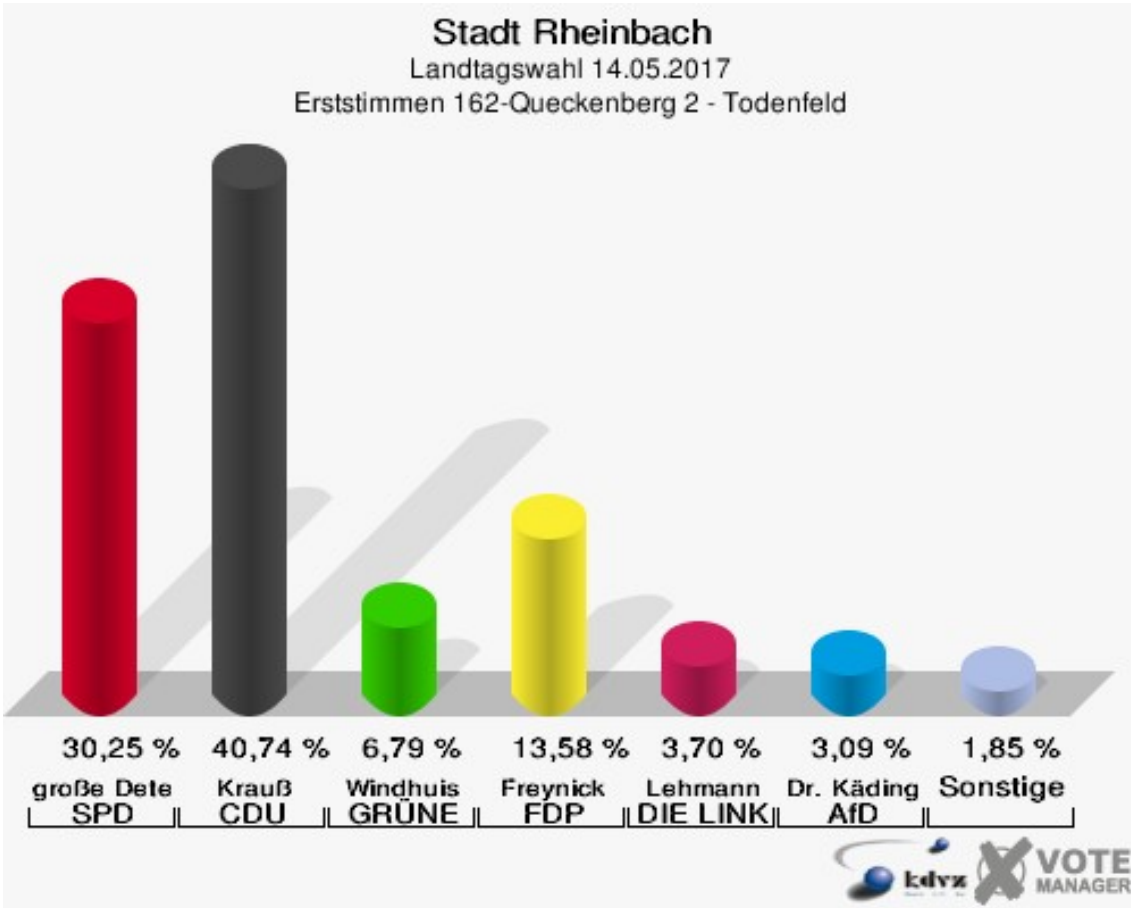
Sonst. = Sonstige

**Stadt Rheinbach**  
Landtagswahl 14.05.2017  
Wahlbeteiligung 161 Queckenberg 1



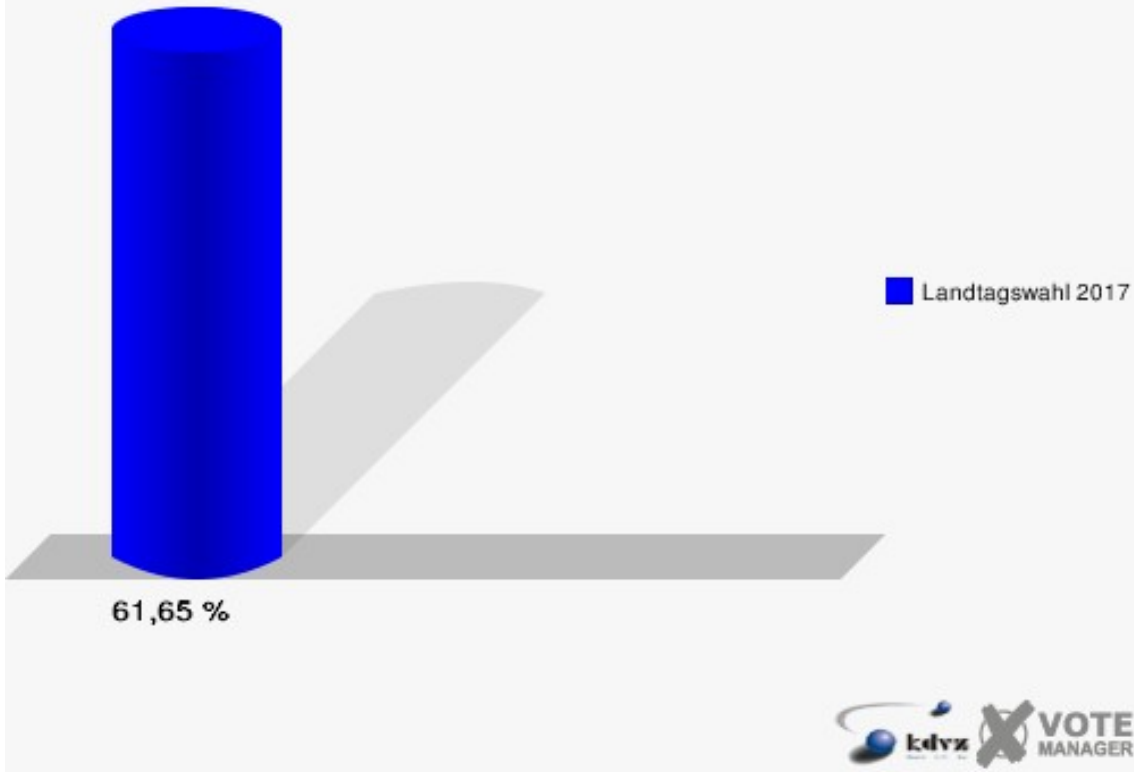
## 162-Queckenberg 2 - Todenfeld

	Erststimmen		Zweitstimmen	
Wahlberechtigte	266		266	
Wähler/innen	164	61,65 %	164	61,65 %
ungültige Stimmen	2	1,22 %	1	0,61 %
gültige Stimmen	162	98,78 %	163	99,39 %
große Deters, SPD	49	30,25 %	42	25,77 %
Krauß, CDU	66	40,74 %	58	35,58 %
Windhuis, GRÜNE	11	6,79 %	14	8,59 %
Freynick, FDP	22	13,58 %	33	20,25 %
Weiler, PIRATEN	3	1,85 %	2	1,23 %
Lehmann, DIE LINKE	6	3,70 %	3	1,84 %
NPD	---	---	0	0,00 %
Schon, Die PARTEI	0	0,00 %	0	0,00 %
FREIE WÄHLER	---	---	0	0,00 %
BIG	---	---	0	0,00 %
FBI/FWG	---	---	0	0,00 %
ÖDP	---	---	0	0,00 %
Plantiko, Volksabstimmung	0	0,00 %	0	0,00 %
TIERSCHUTZliste	---	---	1	0,61 %
AD-Demokraten NRW	---	---	0	0,00 %
Dr. Käding, AfD	5	3,09 %	6	3,68 %
AUFBRUCH C	---	---	0	0,00 %
BGE	---	---	1	0,61 %
DBD	---	---	0	0,00 %
DKP	---	---	0	0,00 %
ZENTRUM	---	---	0	0,00 %
DIE RECHTE	---	---	0	0,00 %
REP	---	---	0	0,00 %
DIE VIOLETTEN	---	---	0	0,00 %
JED	---	---	0	0,00 %
MLPD	---	---	1	0,61 %
PAN	---	---	0	0,00 %
Gesundheitsforschung	---	---	0	0,00 %
PARTEILOSE WG „BRD“	---	---	0	0,00 %
Schöner Leben	---	---	0	0,00 %
V-Partei³	---	---	2	1,23 %



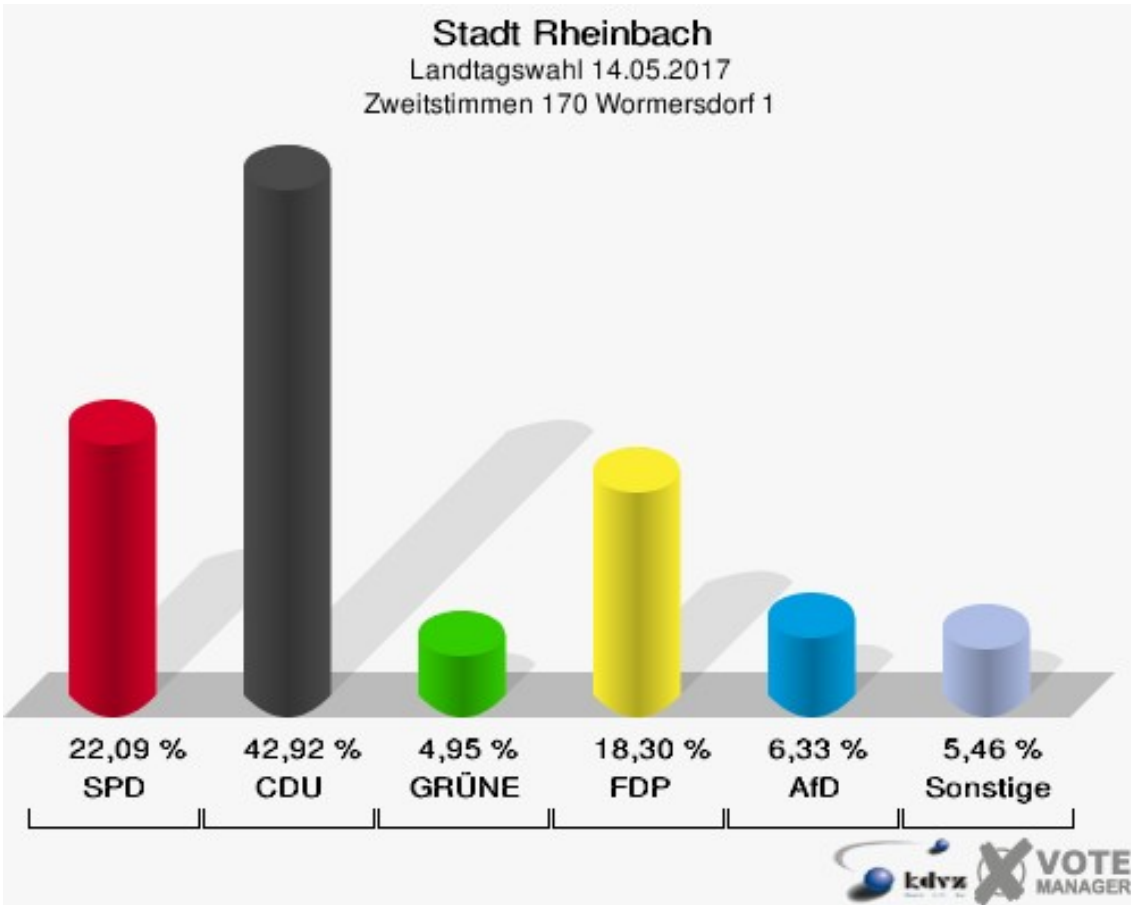
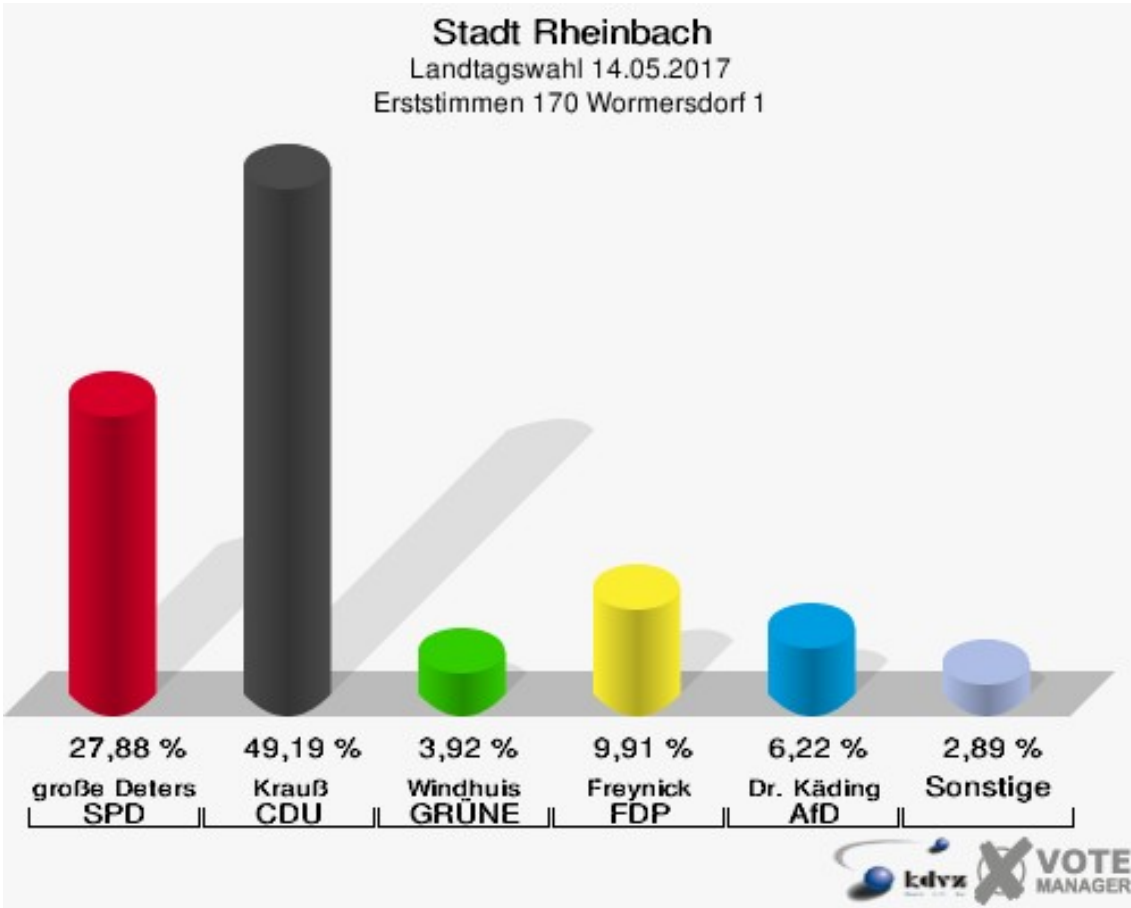


**Stadt Rheinbach**  
Landtagswahl 14.05.2017  
Wahlbeteiligung 162-Queckenberg 2 - Todenfeld

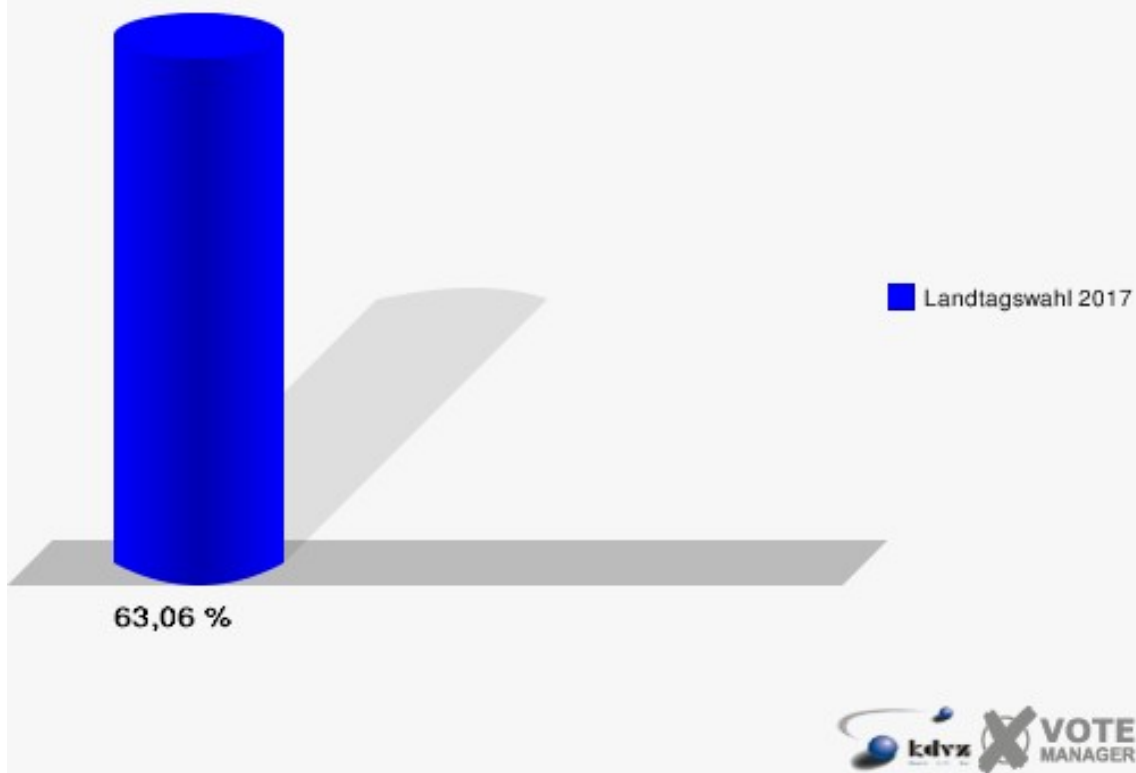


# 170 Wormersdorf 1

	Erststimmen		Zweitstimmen	
Wahlberechtigte	1.394		1.394	
Wähler/innen	879	63,06 %	879	63,06 %
ungültige Stimmen	11	1,25 %	10	1,14 %
gültige Stimmen	868	98,75 %	869	98,86 %
große Deters, SPD	242	27,88 %	192	22,09 %
Krauß, CDU	427	49,19 %	373	42,92 %
Windhuis, GRÜNE	34	3,92 %	43	4,95 %
Freynick, FDP	86	9,91 %	159	18,30 %
Weiler, PIRATEN	4	0,46 %	3	0,35 %
Lehmann, DIE LINKE	11	1,27 %	17	1,96 %
NPD	---	---	3	0,35 %
Schon, Die PARTEI	5	0,58 %	3	0,35 %
FREIE WÄHLER	---	---	5	0,58 %
BIG	---	---	0	0,00 %
FBI/FWG	---	---	0	0,00 %
ÖDP	---	---	3	0,35 %
Plantiko, Volksabstimmung	5	0,58 %	1	0,12 %
TIERSCHUTZliste	---	---	8	0,92 %
AD-Demokraten NRW	---	---	0	0,00 %
Dr. Käding, AfD	54	6,22 %	55	6,33 %
AUFBRUCH C	---	---	0	0,00 %
BGE	---	---	0	0,00 %
DBD	---	---	0	0,00 %
DKP	---	---	0	0,00 %
ZENTRUM	---	---	0	0,00 %
DIE RECHTE	---	---	0	0,00 %
REP	---	---	1	0,12 %
DIE VIOLETTEN	---	---	1	0,12 %
JED	---	---	1	0,12 %
MLPD	---	---	1	0,12 %
PAN	---	---	0	0,00 %
Gesundheitsforschung	---	---	0	0,00 %
PARTEILOSE WG „BRD“	---	---	0	0,00 %
Schöner Leben	---	---	0	0,00 %
V-Partei³	---	---	0	0,00 %

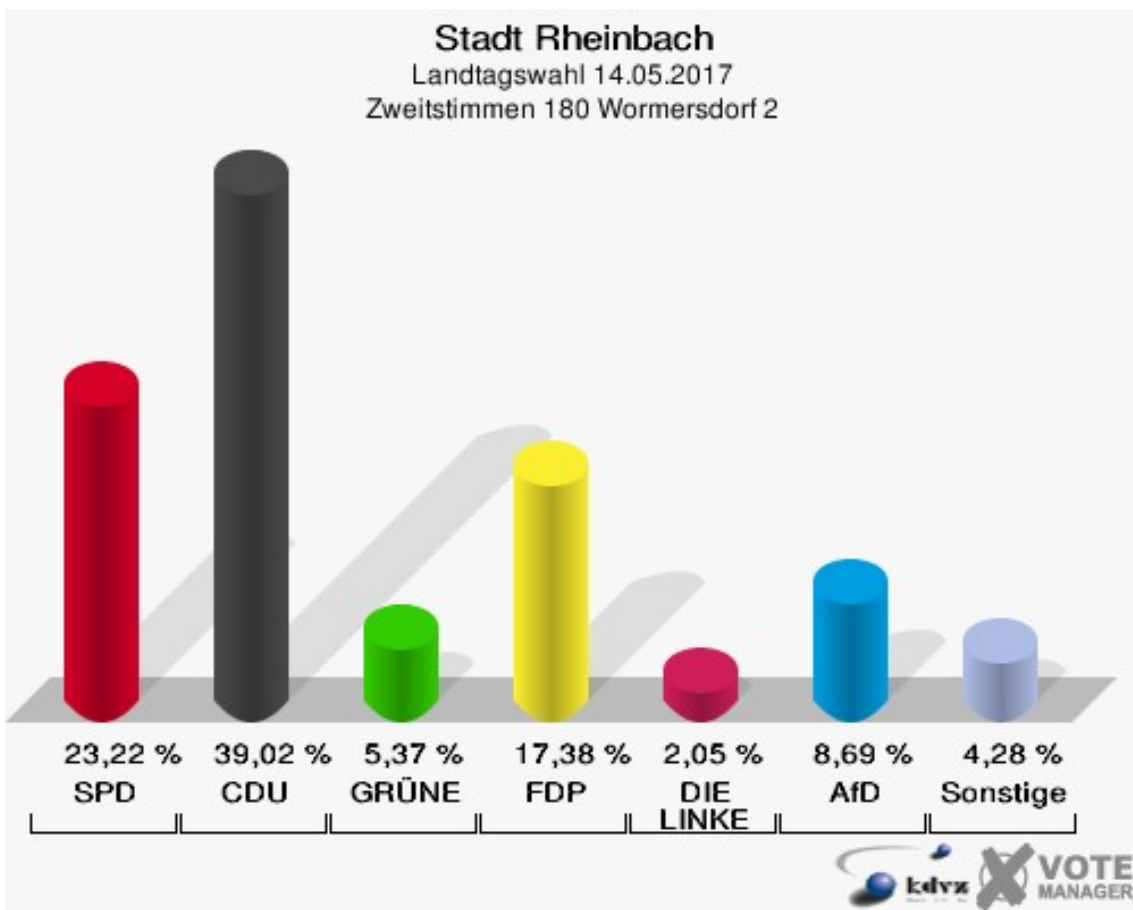
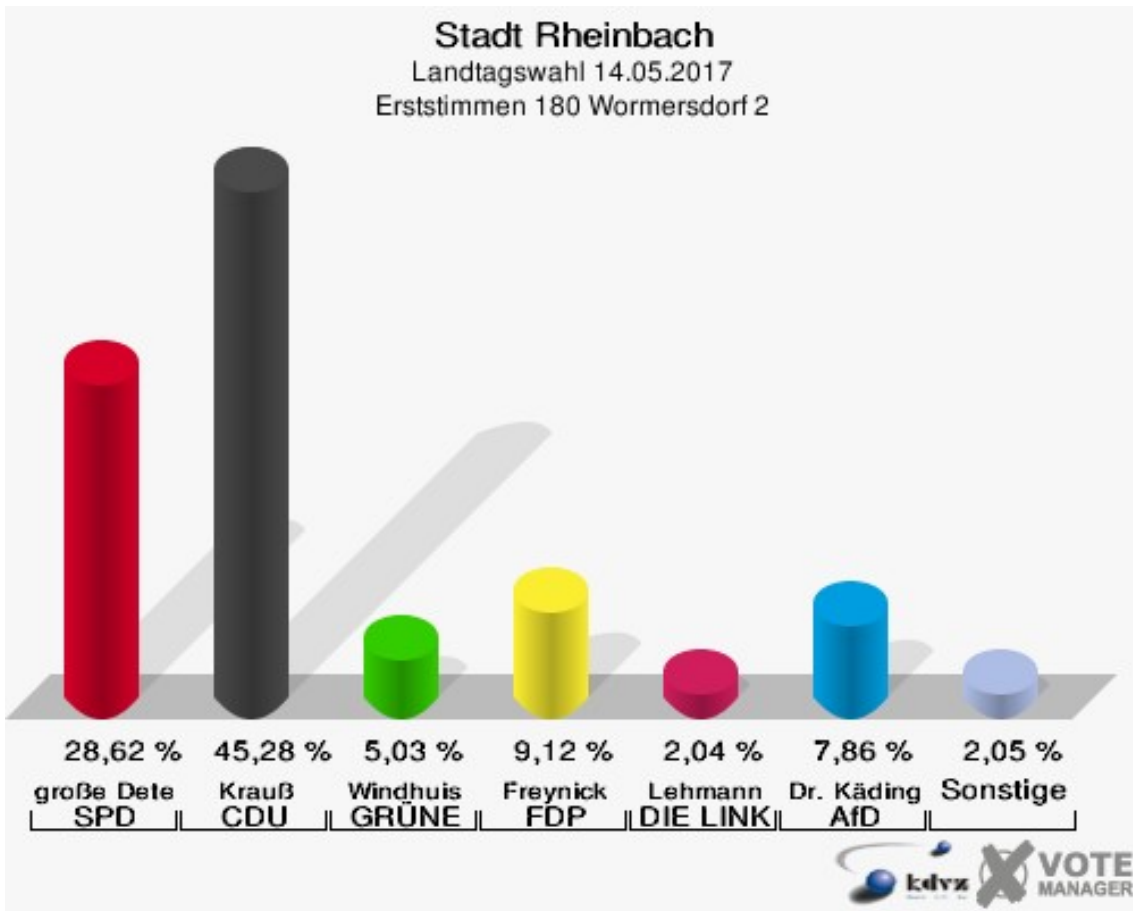


**Stadt Rheinbach**  
Landtagswahl 14.05.2017  
Wahlbeteiligung 170 Wormersdorf 1

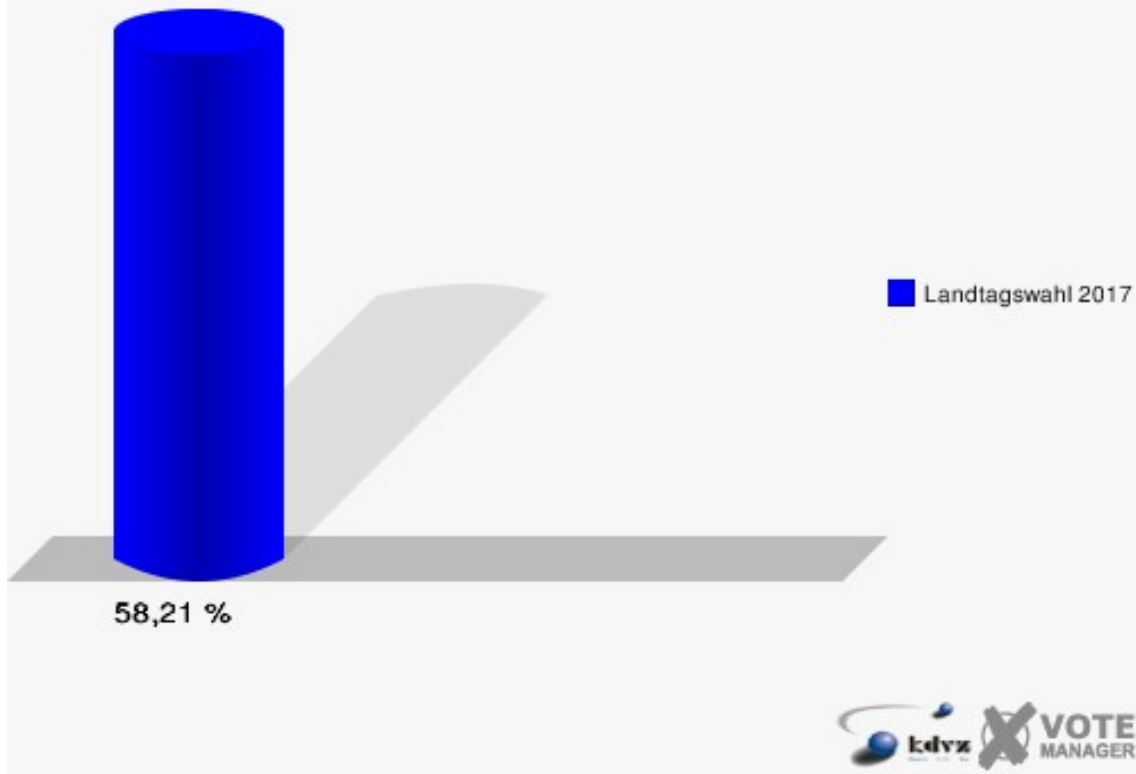


## 180 Wormersdorf 2

	Erststimmen		Zweitstimmen	
Wahlberechtigte	1.096		1.096	
Wähler/innen	638	58,21 %	638	58,21 %
ungültige Stimmen	2	0,31 %	5	0,78 %
gültige Stimmen	636	99,69 %	633	99,22 %
große Deters, SPD	182	28,62 %	147	23,22 %
Krauß, CDU	288	45,28 %	247	39,02 %
Windhuis, GRÜNE	32	5,03 %	34	5,37 %
Freynick, FDP	58	9,12 %	110	17,38 %
Weiler, PIRATEN	5	0,79 %	6	0,95 %
Lehmann, DIE LINKE	13	2,04 %	13	2,05 %
NPD	---	---	2	0,32 %
Schon, Die PARTEI	7	1,10 %	7	1,11 %
FREIE WÄHLER	---	---	4	0,63 %
BIG	---	---	0	0,00 %
FBI/FWG	---	---	0	0,00 %
ÖDP	---	---	2	0,32 %
Plantiko, Volksabstimmung	1	0,16 %	0	0,00 %
TIERSCHUTZliste	---	---	3	0,47 %
AD-Demokraten NRW	---	---	1	0,16 %
Dr. Käding, AfD	50	7,86 %	55	8,69 %
AUFBRUCH C	---	---	0	0,00 %
BGE	---	---	0	0,00 %
DBD	---	---	0	0,00 %
DKP	---	---	0	0,00 %
ZENTRUM	---	---	0	0,00 %
DIE RECHTE	---	---	0	0,00 %
REP	---	---	1	0,16 %
DIE VIOLETTEN	---	---	0	0,00 %
JED	---	---	0	0,00 %
MLPD	---	---	0	0,00 %
PAN	---	---	0	0,00 %
Gesundheitsforschung	---	---	1	0,16 %
PARTEILOSE WG „BRD“	---	---	0	0,00 %
Schöner Leben	---	---	0	0,00 %
V-Partei³	---	---	0	0,00 %



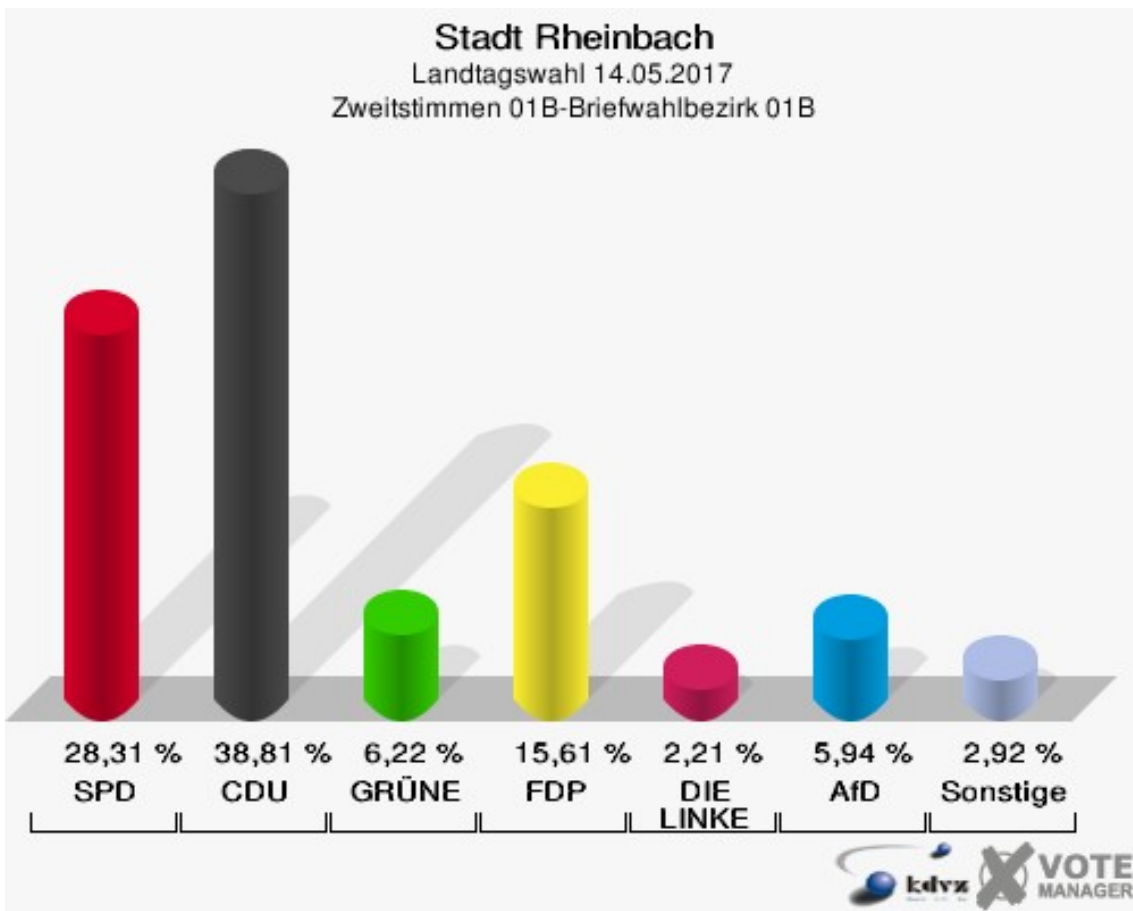
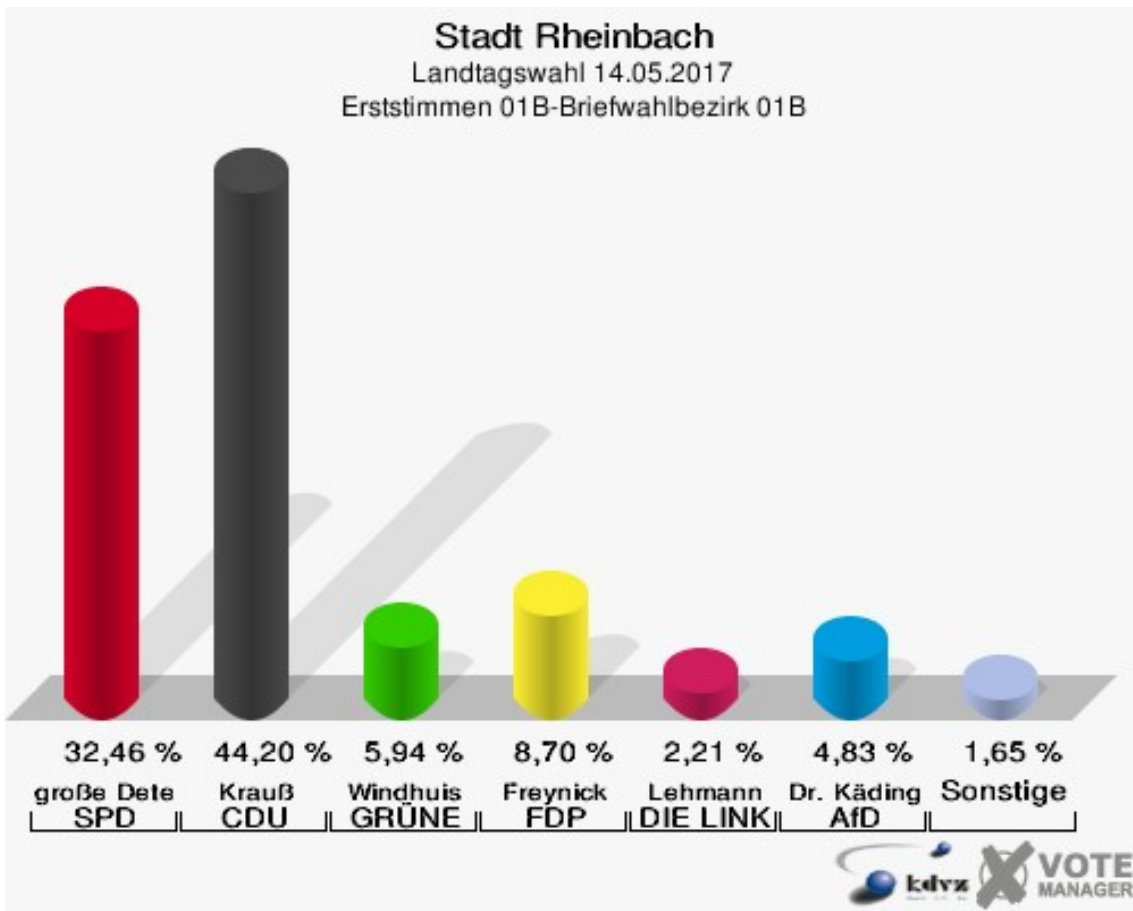
**Stadt Rheinbach**  
Landtagswahl 14.05.2017  
Wahlbeteiligung 180 Wormersdorf 2



## 01B-Briefwahlbezirk 01B

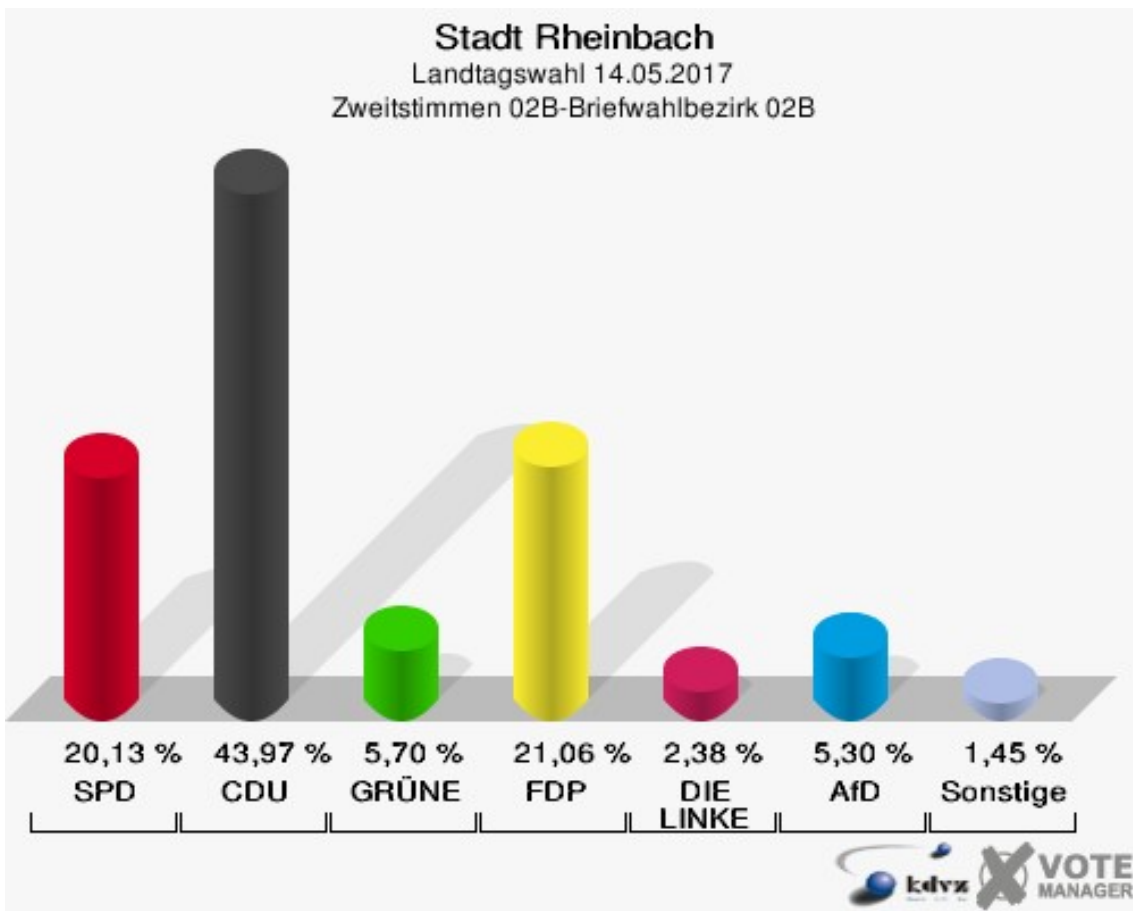
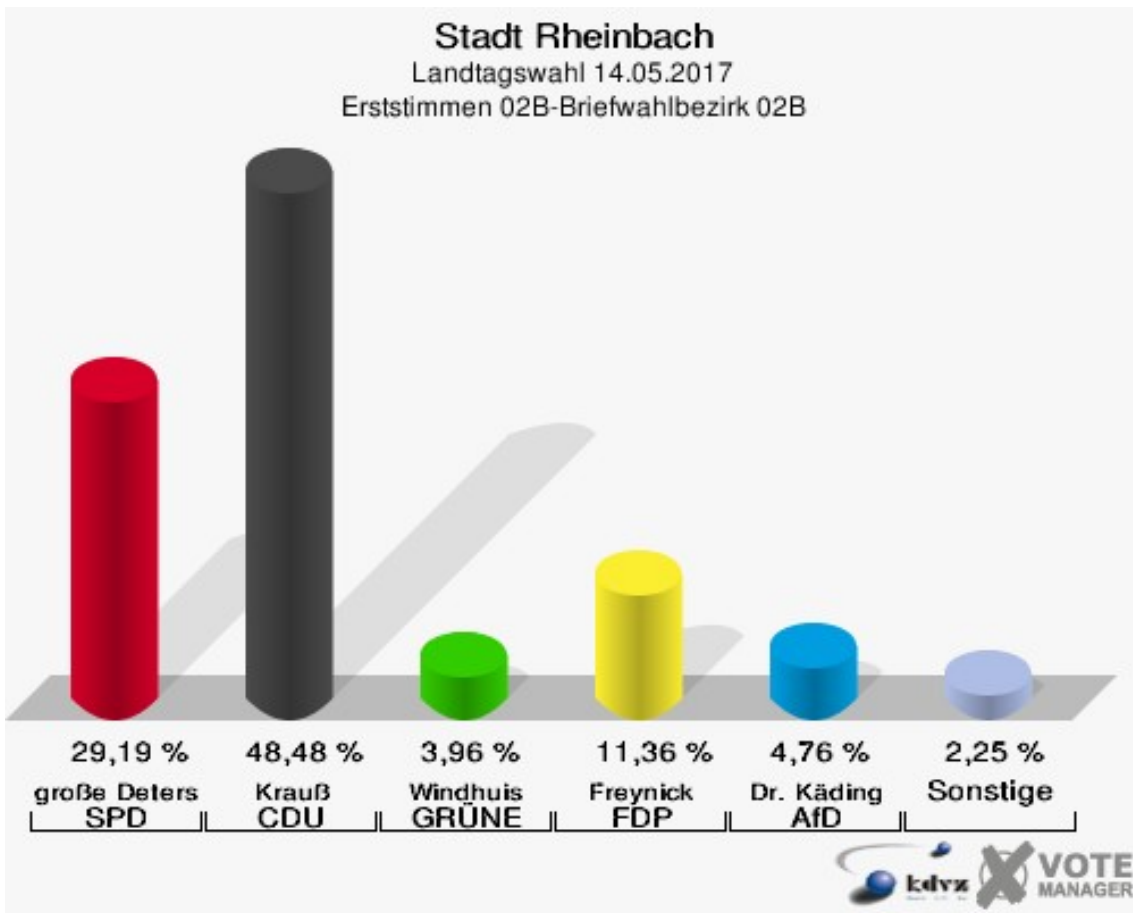
	Erststimmen		Zweitstimmen	
Wähler/innen	728		728	
ungültige Stimmen	4	0,55 %	4	0,55 %
gültige Stimmen	724	99,45 %	724	99,45 %
große Deters, SPD	235	32,46 %	205	28,31 %
Krauß, CDU	320	44,20 %	281	38,81 %
Windhuis, GRÜNE	43	5,94 %	45	6,22 %
Freynick, FDP	63	8,70 %	113	15,61 %
Weiler, PIRATEN	3	0,41 %	2	0,28 %
Lehmann, DIE LINKE	16	2,21 %	16	2,21 %
NPD	---	---	0	0,00 %
Schon, Die PARTEI	6	0,83 %	7	0,97 %
FREIE WÄHLER	---	---	1	0,14 %
BIG	---	---	0	0,00 %
FBI/FWG	---	---	0	0,00 %
ÖDP	---	---	0	0,00 %
Plantiko, Volksabstimmung	3	0,41 %	1	0,14 %
TIERSCHUTZliste	---	---	3	0,41 %
AD-Demokraten NRW	---	---	0	0,00 %
Dr. Käding, AfD	35	4,83 %	43	5,94 %
AUFBRUCH C	---	---	2	0,28 %
BGE	---	---	1	0,14 %
DBD	---	---	1	0,14 %
DKP	---	---	0	0,00 %
ZENTRUM	---	---	0	0,00 %
DIE RECHTE	---	---	0	0,00 %
REP	---	---	0	0,00 %
DIE VIOLETTEN	---	---	2	0,28 %
JED	---	---	1	0,14 %
MLPD	---	---	0	0,00 %
PAN	---	---	0	0,00 %
Gesundheitsforschung	---	---	0	0,00 %
PARTEILOSE WG „BRD“	---	---	0	0,00 %
Schöner Leben	---	---	0	0,00 %
V-Partei³	---	---	0	0,00 %





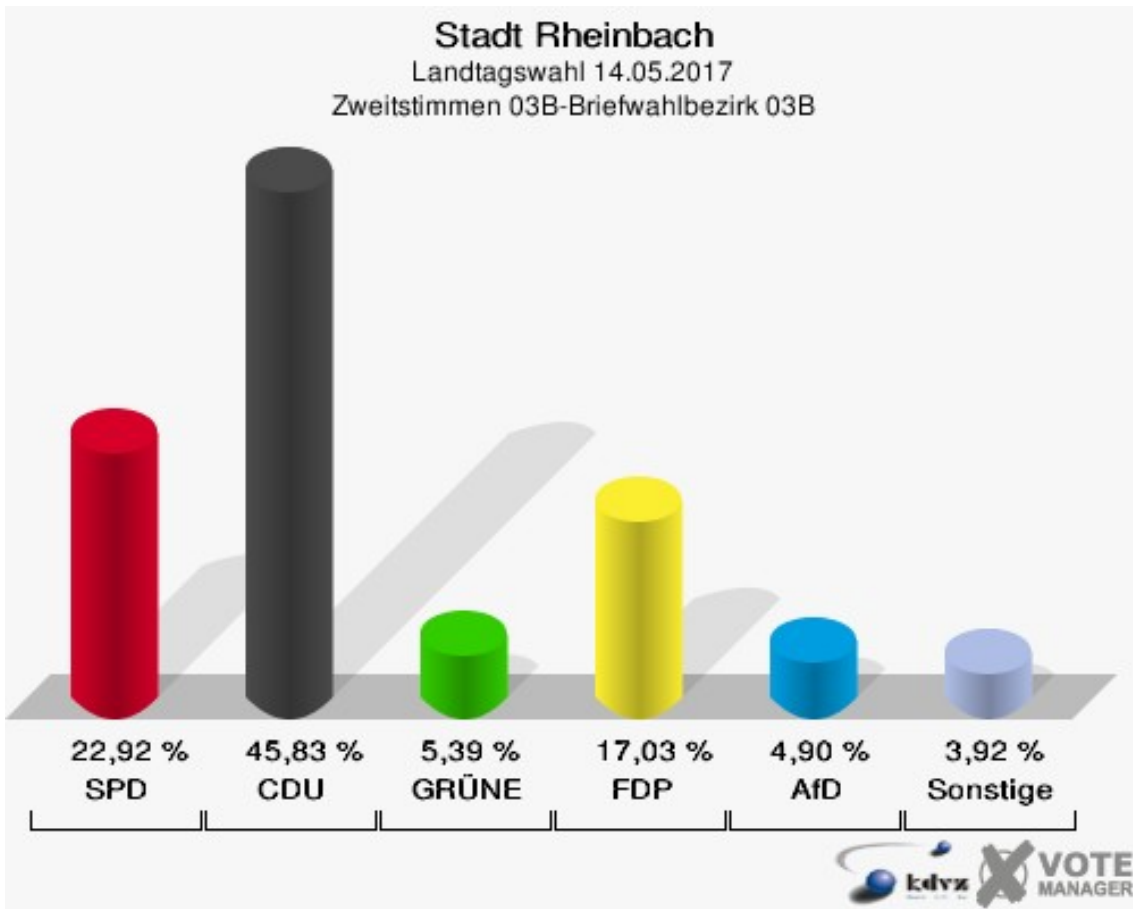
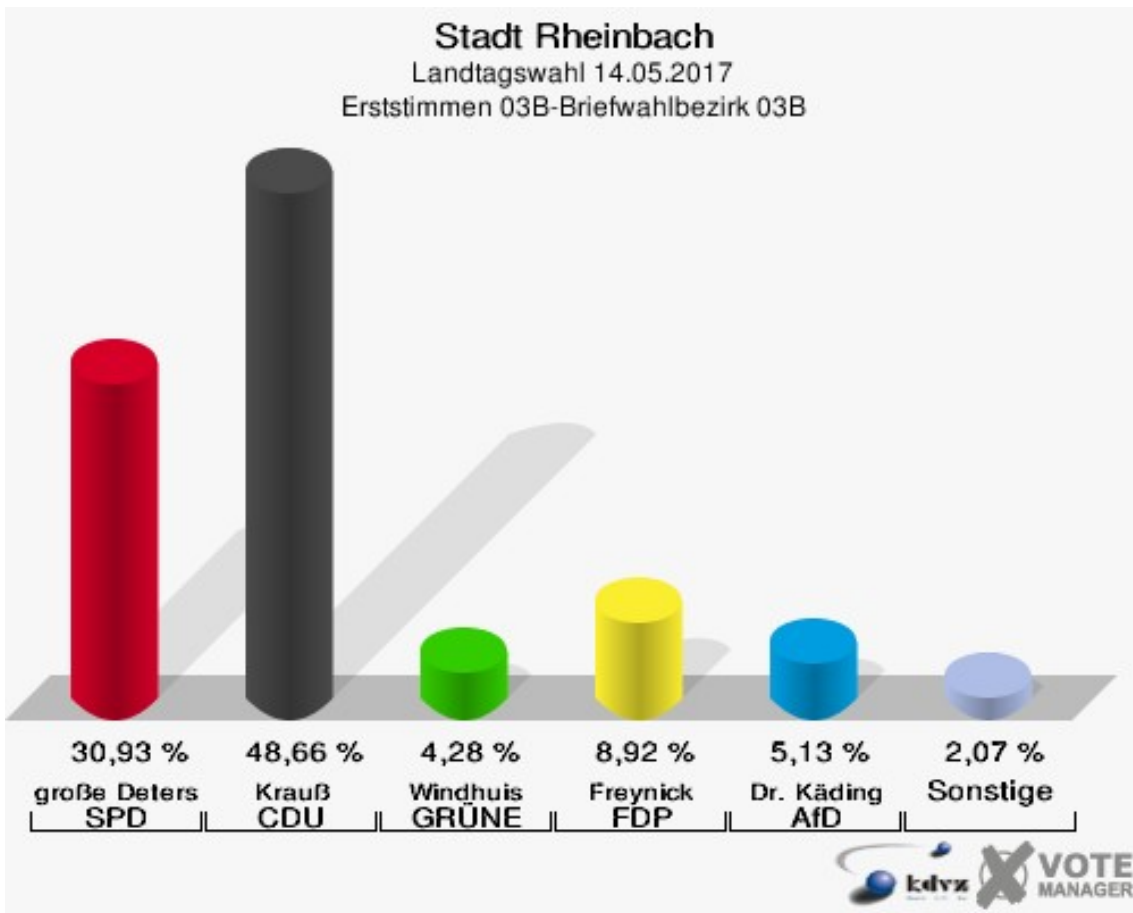
## 02B-Briefwahlbezirk 02B

	Erststimmen		Zweitstimmen	
Wähler/innen	761		761	
ungültige Stimmen	4	0,53 %	6	0,79 %
gültige Stimmen	757	99,47 %	755	99,21 %
große Deters, SPD	221	29,19 %	152	20,13 %
Krauß, CDU	367	48,48 %	332	43,97 %
Windhuis, GRÜNE	30	3,96 %	43	5,70 %
Freynick, FDP	86	11,36 %	159	21,06 %
Weiler, PIRATEN	3	0,40 %	1	0,13 %
Lehmann, DIE LINKE	8	1,06 %	18	2,38 %
NPD	---	---	0	0,00 %
Schon, Die PARTEI	2	0,26 %	1	0,13 %
FREIE WÄHLER	---	---	0	0,00 %
BIG	---	---	0	0,00 %
FBI/FWG	---	---	0	0,00 %
ÖDP	---	---	0	0,00 %
Plantiko, Volksabstimmung	4	0,53 %	3	0,40 %
TIERSCHUTZliste	---	---	3	0,40 %
AD-Demokraten NRW	---	---	0	0,00 %
Dr. Käding, AfD	36	4,76 %	40	5,30 %
AUFBRUCH C	---	---	0	0,00 %
BGE	---	---	1	0,13 %
DBD	---	---	0	0,00 %
DKP	---	---	0	0,00 %
ZENTRUM	---	---	0	0,00 %
DIE RECHTE	---	---	0	0,00 %
REP	---	---	0	0,00 %
DIE VIOLETTEN	---	---	0	0,00 %
JED	---	---	0	0,00 %
MLPD	---	---	0	0,00 %
PAN	---	---	0	0,00 %
Gesundheitsforschung	---	---	1	0,13 %
PARTEILOSE WG „BRD“	---	---	0	0,00 %
Schöner Leben	---	---	0	0,00 %
V-Partei³	---	---	1	0,13 %



## 03B-Briefwahlbezirk 03B

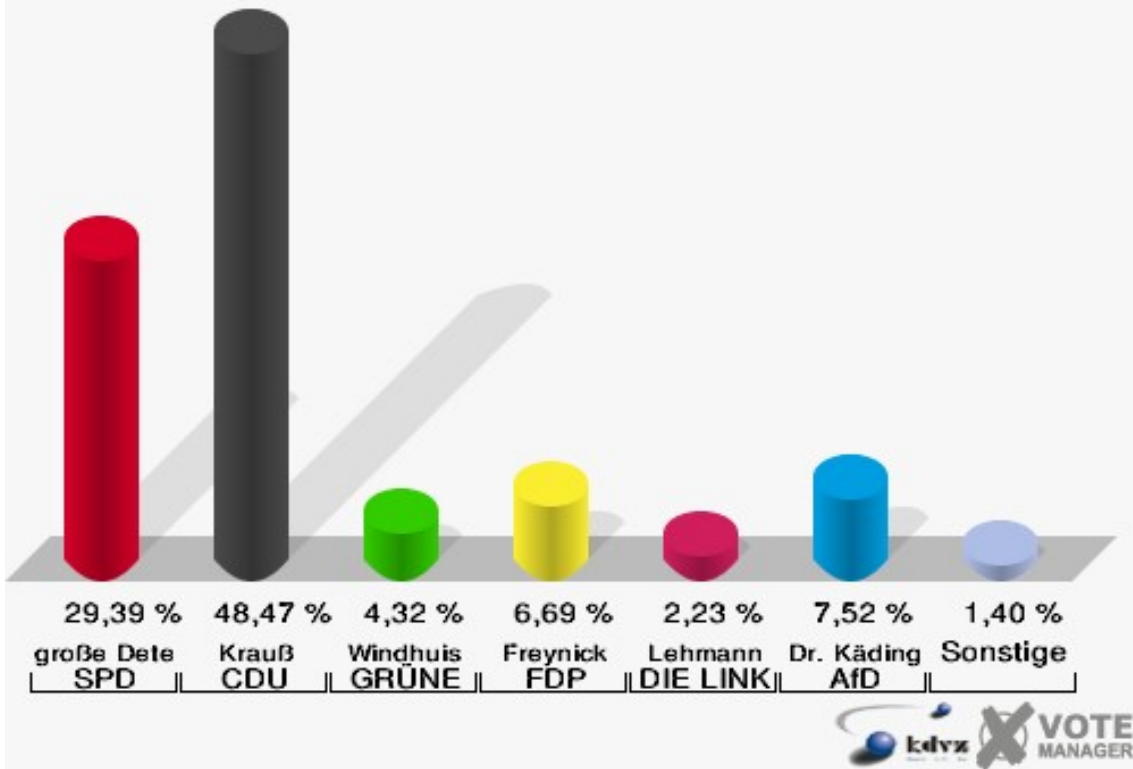
	Erststimmen		Zweitstimmen	
Wähler/innen	822		822	
ungültige Stimmen	4	0,49 %	6	0,73 %
gültige Stimmen	818	99,51 %	816	99,27 %
große Deters, SPD	253	30,93 %	187	22,92 %
Krauß, CDU	398	48,66 %	374	45,83 %
Windhuis, GRÜNE	35	4,28 %	44	5,39 %
Freynick, FDP	73	8,92 %	139	17,03 %
Weiler, PIRATEN	2	0,24 %	2	0,25 %
Lehmann, DIE LINKE	8	0,98 %	13	1,59 %
NPD	---	---	0	0,00 %
Schon, Die PARTEI	2	0,24 %	5	0,61 %
FREIE WÄHLER	---	---	1	0,12 %
BIG	---	---	0	0,00 %
FBI/FWG	---	---	1	0,12 %
ÖDP	---	---	3	0,37 %
Plantiko, Volksabstimmung	5	0,61 %	3	0,37 %
TIERSCHUTZliste	---	---	3	0,37 %
AD-Demokraten NRW	---	---	0	0,00 %
Dr. Käding, AfD	42	5,13 %	40	4,90 %
AUFBRUCH C	---	---	0	0,00 %
BGE	---	---	0	0,00 %
DBD	---	---	0	0,00 %
DKP	---	---	0	0,00 %
ZENTRUM	---	---	0	0,00 %
DIE RECHTE	---	---	0	0,00 %
REP	---	---	0	0,00 %
DIE VIOLETTEN	---	---	1	0,12 %
JED	---	---	0	0,00 %
MLPD	---	---	0	0,00 %
PAN	---	---	0	0,00 %
Gesundheitsforschung	---	---	0	0,00 %
PARTEILOSE WG „BRD“	---	---	0	0,00 %
Schöner Leben	---	---	0	0,00 %
V-Partei³	---	---	0	0,00 %



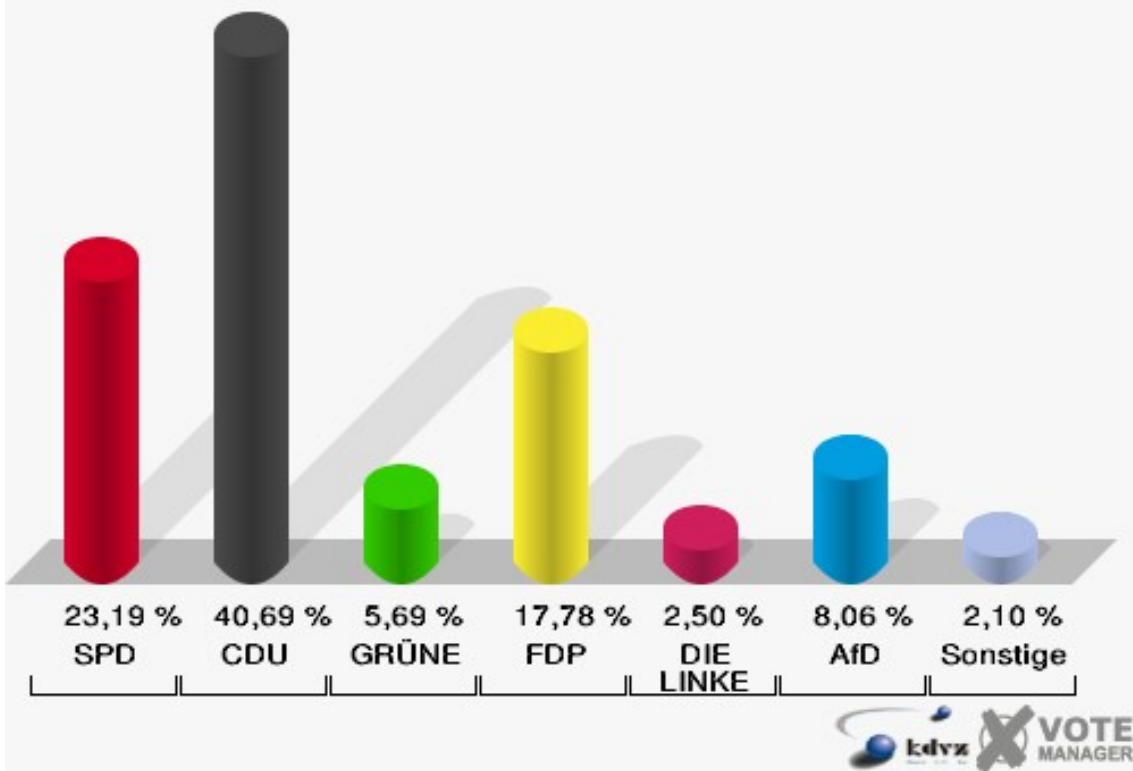
## 04B-Briefwahlbezirk 04B

	Erststimmen		Zweitstimmen	
Wähler/innen	723		723	
ungültige Stimmen	5	0,69 %	3	0,41 %
gültige Stimmen	718	99,31 %	720	99,59 %
große Deters, SPD	211	29,39 %	167	23,19 %
Krauß, CDU	348	48,47 %	293	40,69 %
Windhuis, GRÜNE	31	4,32 %	41	5,69 %
Freynick, FDP	48	6,69 %	128	17,78 %
Weiler, PIRATEN	2	0,28 %	1	0,14 %
Lehmann, DIE LINKE	16	2,23 %	18	2,50 %
NPD	---	---	1	0,14 %
Schon, Die PARTEI	5	0,70 %	3	0,42 %
FREIE WÄHLER	---	---	1	0,14 %
BIG	---	---	1	0,14 %
FBI/FWG	---	---	0	0,00 %
ÖDP	---	---	2	0,28 %
Plantiko, Volksabstimmung	3	0,42 %	3	0,42 %
TIERSCHUTZliste	---	---	3	0,42 %
AD-Demokraten NRW	---	---	0	0,00 %
Dr. Käding, AfD	54	7,52 %	58	8,06 %
AUFBRUCH C	---	---	0	0,00 %
BGE	---	---	0	0,00 %
DBD	---	---	0	0,00 %
DKP	---	---	0	0,00 %
ZENTRUM	---	---	0	0,00 %
DIE RECHTE	---	---	0	0,00 %
REP	---	---	0	0,00 %
DIE VIOLETTEN	---	---	0	0,00 %
JED	---	---	0	0,00 %
MLPD	---	---	0	0,00 %
PAN	---	---	0	0,00 %
Gesundheitsforschung	---	---	0	0,00 %
PARTEILOSE WG „BRD“	---	---	0	0,00 %
Schöner Leben	---	---	0	0,00 %
V-Partei³	---	---	0	0,00 %

**Stadt Rheinbach**  
Landtagswahl 14.05.2017  
Erststimmen 04B-Briefwahlbezirk 04B



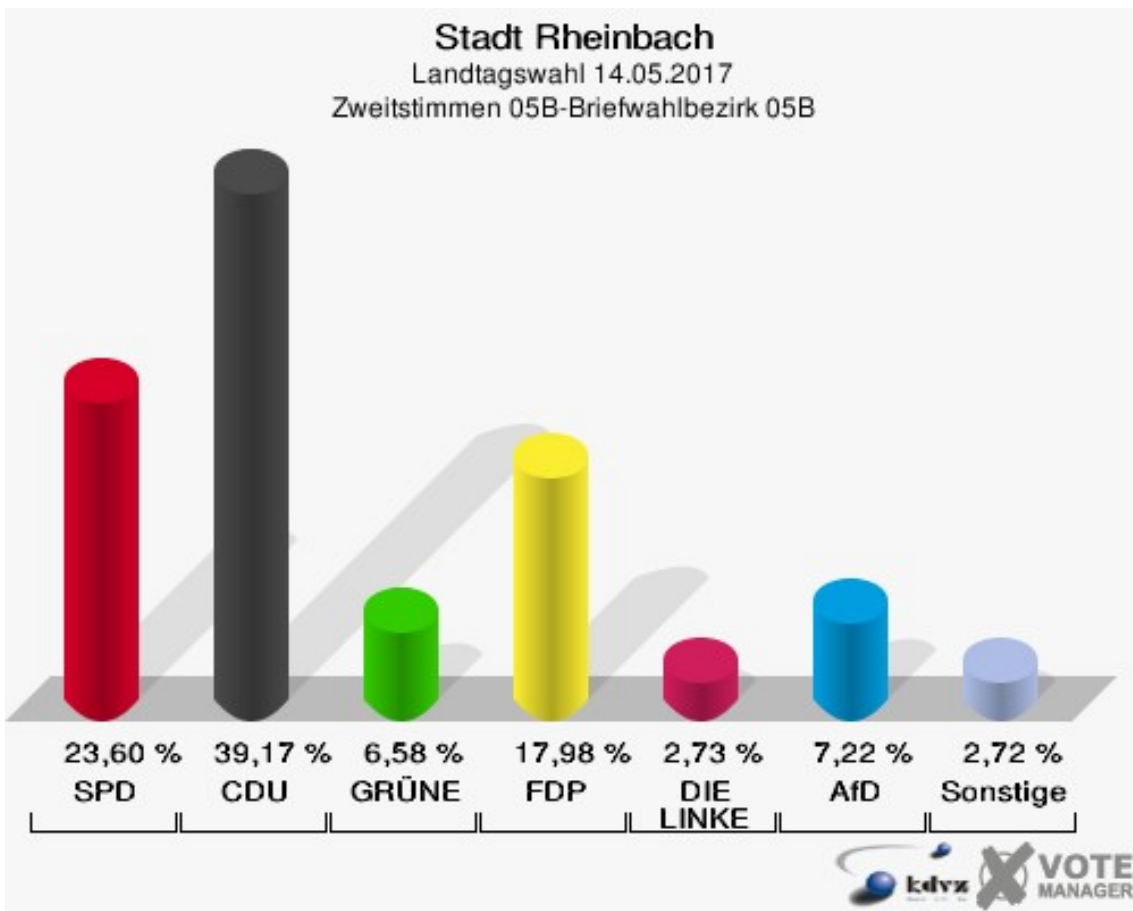
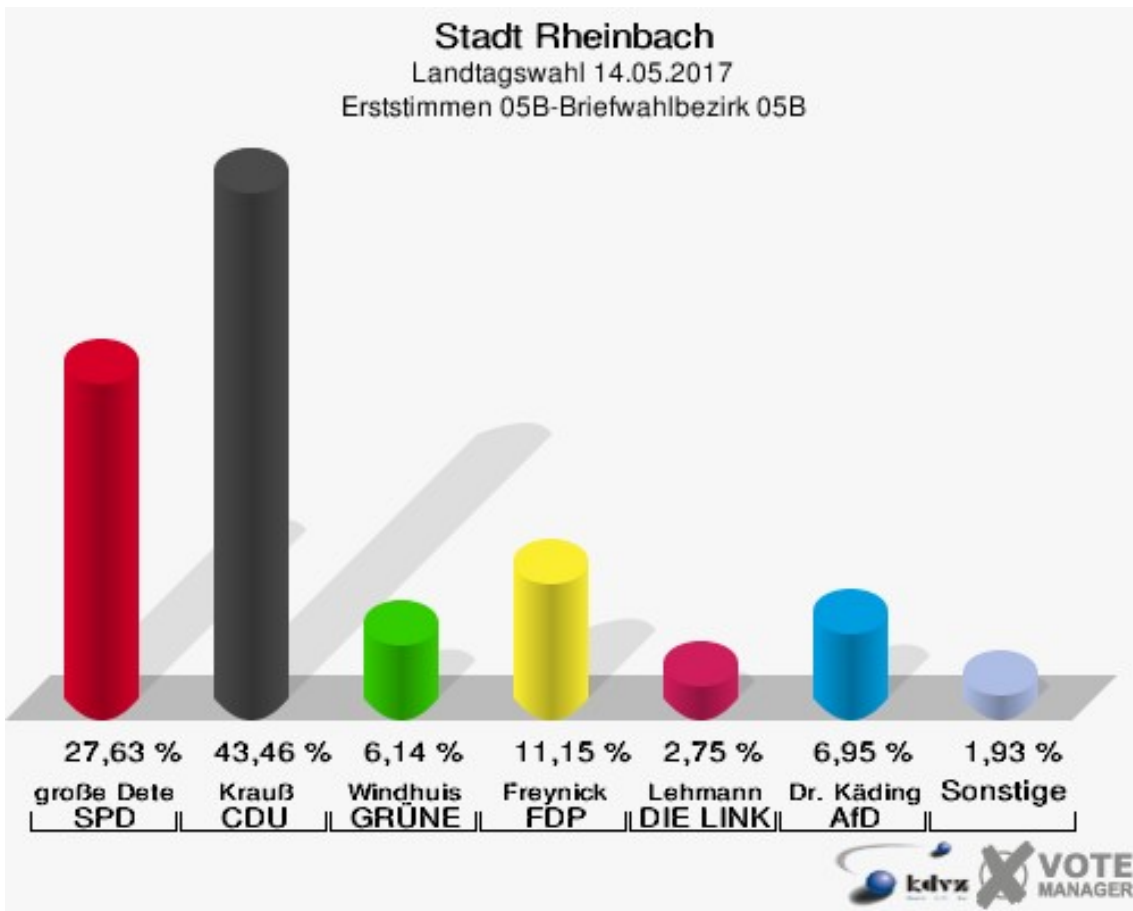
**Stadt Rheinbach**  
Landtagswahl 14.05.2017  
Zweitstimmen 04B-Briefwahlbezirk 04B



## 05B-Briefwahlbezirk 05B

	Erststimmen		Zweitstimmen	
Wähler/innen	625		625	
ungültige Stimmen	6	0,96 %	2	0,32 %
gültige Stimmen	619	99,04 %	623	99,68 %
große Deters, SPD	171	27,63 %	147	23,60 %
Krauß, CDU	269	43,46 %	244	39,17 %
Windhuis, GRÜNE	38	6,14 %	41	6,58 %
Freynick, FDP	69	11,15 %	112	17,98 %
Weiler, PIRATEN	3	0,48 %	6	0,96 %
Lehmann, DIE LINKE	17	2,75 %	17	2,73 %
NPD	---	---	1	0,16 %
Schon, Die PARTEI	6	0,97 %	0	0,00 %
FREIE WÄHLER	---	---	0	0,00 %
BIG	---	---	0	0,00 %
FBI/FWG	---	---	0	0,00 %
ÖDP	---	---	1	0,16 %
Plantiko, Volksabstimmung	3	0,48 %	0	0,00 %
TIERSCHUTZliste	---	---	4	0,64 %
AD-Demokraten NRW	---	---	0	0,00 %
Dr. Käding, AfD	43	6,95 %	45	7,22 %
AUFBRUCH C	---	---	0	0,00 %
BGE	---	---	0	0,00 %
DBD	---	---	0	0,00 %
DKP	---	---	0	0,00 %
ZENTRUM	---	---	1	0,16 %
DIE RECHTE	---	---	0	0,00 %
REP	---	---	0	0,00 %
DIE VIOLETTEN	---	---	1	0,16 %
JED	---	---	0	0,00 %
MLPD	---	---	0	0,00 %
PAN	---	---	1	0,16 %
Gesundheitsforschung	---	---	1	0,16 %
PARTEILOSE WG „BRD“	---	---	0	0,00 %
Schöner Leben	---	---	0	0,00 %
V-Partei³	---	---	1	0,16 %





# Übersicht Stimmbezirke

Stadt Rheinbach  
Landtagswahl 14.05.2017  
Zusammenstellung der Ergebnisse nach Stimmbezirken - Erststimmen -

Stimmbezirk	Schnell- meldungen	Wahlbe- rechtigte	Wähler	gültig	große Deters SPD	Krauß CDU	Windhuis GRÜNE	Freynick FDP	Weiler PIRATEN	Lehmann DIE LINKE	Schon Die PARTEI	Plantiko Volksabstim- mung	Dr. Käding AfD
010-GTZ Gründer- und Technologiezentrum	1 von 1	1.532	765	751	240	<b>284</b>	30	75	8	38	14	1	61
			49,93 %	98,17 %	31,96 %	<b>37,82 %</b>	3,99 %	9,99 %	1,07 %	5,06 %	1,86 %	0,13 %	8,12 %
020-Rathaus	1 von 1	1.345	631	626	211	<b>223</b>	31	75	6	30	10	0	40
			46,91 %	99,21 %	33,71 %	<b>35,62 %</b>	4,95 %	11,98 %	0,96 %	4,79 %	1,60 %	0,00 %	6,39 %
030-Rathaus	1 von 1	1.405	682	679	236	<b>274</b>	32	62	3	23	7	1	41
			48,54 %	99,56 %	34,76 %	<b>40,35 %</b>	4,71 %	9,13 %	0,44 %	3,39 %	1,03 %	0,15 %	6,04 %
040-Grundschule Bachstraße	1 von 1	1.334	762	756	245	<b>324</b>	30	85	4	14	5	1	48
			57,12 %	99,21 %	32,41 %	<b>42,86 %</b>	3,97 %	11,24 %	0,53 %	1,85 %	0,66 %	0,13 %	6,35 %
050-Grundschule Bachstraße	1 von 1	1.099	592	588	177	<b>259</b>	24	57	7	17	6	2	39
			53,87 %	99,32 %	30,10 %	<b>44,05 %</b>	4,08 %	9,69 %	1,19 %	2,89 %	1,02 %	0,34 %	6,63 %
060-Hauptschule Rheinbach	1 von 1	949	501	494	152	<b>222</b>	22	46	1	18	7	0	26
			52,79 %	98,60 %	30,77 %	<b>44,94 %</b>	4,45 %	9,31 %	0,20 %	3,64 %	1,42 %	0,00 %	5,26 %
070-Hauptschule Rheinbach	1 von 1	953	487	485	178	<b>196</b>	15	39	5	12	4	2	34
			51,10 %	99,59 %	36,70 %	<b>40,41 %</b>	3,09 %	8,04 %	1,03 %	2,47 %	0,82 %	0,41 %	7,01 %
080-Grundschule Sürster Weg	1 von 1	1.039	523	516	159	<b>228</b>	26	40	0	23	5	7	28
			50,34 %	98,66 %	30,81 %	<b>44,19 %</b>	5,04 %	7,75 %	0,00 %	4,46 %	0,97 %	1,36 %	5,43 %
090-Grundschule Sürster Weg	1 von 1	1.091	505	501	138	<b>207</b>	27	52	5	15	7	2	48
			46,29 %	99,21 %	27,54 %	<b>41,32 %</b>	5,39 %	10,38 %	1,00 %	2,99 %	1,40 %	0,40 %	9,58 %
100-Hauptschule Rheinbach	1 von 1	1.177	656	654	201	<b>284</b>	25	77	7	17	3	1	39
			55,73 %	99,70 %	30,73 %	<b>43,43 %</b>	3,82 %	11,77 %	1,07 %	2,60 %	0,46 %	0,15 %	5,96 %
110-Grundschule Flerzheim	1 von 1	959	557	550	143	<b>252</b>	27	59	12	16	3	2	36
			58,08 %	98,74 %	26,00 %	<b>45,82 %</b>	4,91 %	10,73 %	2,18 %	2,91 %	0,55 %	0,36 %	6,55 %
121 Flerzheim 2	1 von 1	619	340	333	69	<b>170</b>	10	42	3	8	4	1	26
			54,93 %	97,94 %	20,72 %	<b>51,05 %</b>	3,00 %	12,61 %	0,90 %	2,40 %	1,20 %	0,30 %	7,81 %
122 Peppen- hoven/Ramershoven	1 von 1	373	212	205	49	<b>98</b>	12	18	5	6	0	1	16
			56,84 %	96,70 %	23,90 %	<b>47,80 %</b>	5,85 %	8,78 %	2,44 %	2,93 %	0,00 %	0,49 %	7,80 %
131 Oberdrees	1 von 1	1.050	622	612	163	<b>311</b>	26	48	4	16	6	3	35
			59,24 %	98,39 %	26,63 %	<b>50,82 %</b>	4,25 %	7,84 %	0,65 %	2,61 %	0,98 %	0,49 %	5,72 %
132 Niederdrees	1 von 1	369	239	236	79	<b>100</b>	9	23	2	7	2	1	13
			64,77 %	98,74 %	33,47 %	<b>42,37 %</b>	3,81 %	9,75 %	0,85 %	2,97 %	0,85 %	0,42 %	5,51 %
140 Neukirchen 1 (Merzbach)	1 von 1	1.251	706	699	203	<b>289</b>	34	82	2	19	5	3	62
			56,43 %	99,01 %	29,04 %	<b>41,34 %</b>	4,86 %	11,73 %	0,29 %	2,72 %	0,72 %	0,43 %	8,87 %
151 Neukirchen 2	1 von 1	592	344	340	88	<b>148</b>	14	38	6	14	1	0	31
			58,11 %	98,84 %	25,88 %	<b>43,53 %</b>	4,12 %	11,18 %	1,76 %	4,12 %	0,29 %	0,00 %	9,12 %

Stimmbezirk	Schnell- meldungen	Wahlbe- rechtigte	Wähler	gültig	große Deters SPD	Krauß CDU	Windhuis GRÜNE	Freynick FDP	Weiler PIRATEN	Lehmann DIE LINKE	Schon Die PARTEI	Plantiko Volksabstim- mung	Dr. Käding AfD
152 Hilberath	1 von 1	329	219	218	55	<b>99</b>	16	29	1	6	0	1	11
			66,57 %	99,54 %	25,23 %	<b>45,41 %</b>	7,34 %	13,30 %	0,46 %	2,75 %	0,00 %	0,46 %	5,05 %
161 Queckenberg 1	1 von 1	640	389	385	99	<b>149</b>	22	41	5	26	9	4	30
			60,78 %	98,97 %	25,71 %	<b>38,70 %</b>	5,71 %	10,65 %	1,30 %	6,75 %	2,34 %	1,04 %	7,79 %
162-Queckenberg 2 - Todenfeld	1 von 1	266	164	162	49	<b>66</b>	11	22	3	6	0	0	5
			61,65 %	98,78 %	30,25 %	<b>40,74 %</b>	6,79 %	13,58 %	1,85 %	3,70 %	0,00 %	0,00 %	3,09 %
170 Wormersdorf 1	1 von 1	1.394	879	868	242	<b>427</b>	34	86	4	11	5	5	54
			63,06 %	98,75 %	27,88 %	<b>49,19 %</b>	3,92 %	9,91 %	0,46 %	1,27 %	0,58 %	0,58 %	6,22 %
180 Wormersdorf 2	1 von 1	1.096	638	636	182	<b>288</b>	32	58	5	13	7	1	50
			58,21 %	99,69 %	28,62 %	<b>45,28 %</b>	5,03 %	9,12 %	0,79 %	2,04 %	1,10 %	0,16 %	7,86 %
01B-Briefwahlbezirk 01B	1 von 1	0	728	724	235	<b>320</b>	43	63	3	16	6	3	35
				99,45 %	32,46 %	<b>44,20 %</b>	5,94 %	8,70 %	0,41 %	2,21 %	0,83 %	0,41 %	4,83 %
02B-Briefwahlbezirk 02B	1 von 1	0	761	757	221	<b>367</b>	30	86	3	8	2	4	36
				99,47 %	29,19 %	<b>48,48 %</b>	3,96 %	11,36 %	0,40 %	1,06 %	0,26 %	0,53 %	4,76 %
03B-Briefwahlbezirk 03B	1 von 1	0	822	818	253	<b>398</b>	35	73	2	8	2	5	42
				99,51 %	30,93 %	<b>48,66 %</b>	4,28 %	8,92 %	0,24 %	0,98 %	0,24 %	0,61 %	5,13 %
04B-Briefwahlbezirk 04B	1 von 1	0	723	718	211	<b>348</b>	31	48	2	16	5	3	54
				99,31 %	29,39 %	<b>48,47 %</b>	4,32 %	6,69 %	0,28 %	2,23 %	0,70 %	0,42 %	7,52 %
05B-Briefwahlbezirk 05B	1 von 1	0	625	619	171	<b>269</b>	38	69	3	17	6	3	43
				99,04 %	27,63 %	<b>43,46 %</b>	6,14 %	11,15 %	0,48 %	2,75 %	0,97 %	0,48 %	6,95 %
Stadt Rheinbach	27 von 27	20.862	15.072	14.930	4.449	<b>6.600</b>	686	1.493	111	420	131	57	983
			72,25 %	99,06 %	29,80 %	<b>44,21 %</b>	4,59 %	10,00 %	0,74 %	2,81 %	0,88 %	0,38 %	6,58 %

Stadt Rheinbach  
Landtagswahl 14.05.2017  
Zusammenstellung der Ergebnisse nach Stimmbezirken - Zweitstimmen -




























Stimmbezirk	Schnell- meldungen	Wahlbe- rechtigte	Wähler	gültig	SPD	CDU	GRÜNE	FDP	PIRATEN	DIE LINKE	NPD	Die PAR- TEI	FREIE WÄHLER	BIG	FBI/FWG	ÖDP	Volksab- stimmung	TIERSCHUTZ-
010-GTZ Grün- der- und Tech- nologiezentrum	1 von 1	1.532	765	751	190	<b>265</b>	50	111	2	34	5	9	2	2	0	5	2	7
			49,93 %	98,17 %	25,30 %	<b>35,29 %</b>	6,66 %	14,78 %	0,27 %	4,53 %	0,67 %	1,20 %	0,27 %	0,27 %	0,00 %	0,67 %	0,27 %	0,93 %
020-Rathaus	1 von 1	1.345	631	628	159	<b>191</b>	56	120	4	32	2	9	4	1	0	0	0	3
			46,91 %	99,52 %	25,32 %	<b>30,41 %</b>	8,92 %	19,11 %	0,64 %	5,10 %	0,32 %	1,43 %	0,64 %	0,16 %	0,00 %	0,00 %	0,00 %	0,48 %
030-Rathaus	1 von 1	1.405	682	676	167	<b>253</b>	33	112	2	26	4	6	1	1	0	2	1	10
			48,54 %	99,12 %	24,70 %	<b>37,43 %</b>	4,88 %	16,57 %	0,30 %	3,85 %	0,59 %	0,89 %	0,15 %	0,15 %	0,00 %	0,30 %	0,15 %	1,48 %
040-Grund- schule Bach- straße	1 von 1	1.334	762	760	196	<b>298</b>	50	117	5	24	0	1	3	2	2	2	1	2
			57,12 %	99,74 %	25,79 %	<b>39,21 %</b>	6,58 %	15,39 %	0,66 %	3,16 %	0,00 %	0,13 %	0,39 %	0,26 %	0,26 %	0,26 %	0,13 %	0,26 %
050-Grund- schule Bach- straße	1 von 1	1.099	592	588	116	<b>231</b>	39	116	6	24	0	2	0	1	0	3	0	3
			53,87 %	99,32 %	19,73 %	<b>39,29 %</b>	6,63 %	19,73 %	1,02 %	4,08 %	0,00 %	0,34 %	0,00 %	0,17 %	0,00 %	0,51 %	0,00 %	0,51 %
060-Haupt- schule Rhein- bach	1 von 1	949	501	491	109	<b>202</b>	23	81	3	26	0	6	2	0	0	0	0	6
			52,79 %	98,00 %	22,20 %	<b>41,14 %</b>	4,68 %	16,50 %	0,61 %	5,30 %	0,00 %	1,22 %	0,41 %	0,00 %	0,00 %	0,00 %	0,00 %	1,22 %
070-Haupt- schule Rhein- bach	1 von 1	953	487	482	151	<b>165</b>	26	66	9	12	1	5	1	0	0	1	1	3
			51,10 %	98,97 %	31,33 %	<b>34,23 %</b>	5,39 %	13,69 %	1,87 %	2,49 %	0,21 %	1,04 %	0,21 %	0,00 %	0,00 %	0,21 %	0,21 %	0,62 %
080-Grund- schule Sürster Weg	1 von 1	1.039	523	515	143	<b>202</b>	34	69	1	21	2	3	2	0	0	2	1	2
			50,34 %	98,47 %	27,77 %	<b>39,22 %</b>	6,60 %	13,40 %	0,19 %	4,08 %	0,39 %	0,58 %	0,39 %	0,00 %	0,00 %	0,39 %	0,19 %	0,39 %
090-Grund- schule Sürster Weg	1 von 1	1.091	505	501	115	<b>187</b>	27	74	6	20	6	2	1	0	1	3	1	6
			46,29 %	99,21 %	22,95 %	<b>37,33 %</b>	5,39 %	14,77 %	1,20 %	3,99 %	1,20 %	0,40 %	0,20 %	0,00 %	0,20 %	0,60 %	0,20 %	1,20 %
100-Haupt- schule Rhein- bach	1 von 1	1.177	656	654	163	<b>258</b>	28	122	4	29	1	3	0	0	0	2	1	2
			55,73 %	99,70 %	24,92 %	<b>39,45 %</b>	4,28 %	18,65 %	0,61 %	4,43 %	0,15 %	0,46 %	0,00 %	0,00 %	0,00 %	0,31 %	0,15 %	0,31 %
110-Grund- schule Flerz- heim	1 von 1	959	557	549	126	<b>239</b>	23	72	12	14	2	2	3	0	0	4	0	3
			58,08 %	98,56 %	22,95 %	<b>43,53 %</b>	4,19 %	13,11 %	2,19 %	2,55 %	0,36 %	0,36 %	0,55 %	0,00 %	0,00 %	0,73 %	0,00 %	0,55 %
121 Flerzheim 2	1 von 1	619	340	334	58	<b>152</b>	14	47	6	8	1	4	5	0	0	2	0	4
			54,93 %	98,24 %	17,37 %	<b>45,51 %</b>	4,19 %	14,07 %	1,80 %	2,40 %	0,30 %	1,20 %	1,50 %	0,00 %	0,00 %	0,60 %	0,00 %	1,20 %
122 Peppen- hoven/Ramers- hoven	1 von 1	373	212	207	43	<b>82</b>	12	31	1	8	1	0	1	1	0	1	0	3
			56,84 %	97,64 %	20,77 %	<b>39,61 %</b>	5,80 %	14,98 %	0,48 %	3,86 %	0,48 %	0,00 %	0,48 %	0,48 %	0,00 %	0,48 %	0,00 %	1,45 %
131 Oberdrees	1 von 1	1.050	622	612	161	<b>267</b>	25	83	2	18	1	5	2	2	0	0	1	4
			59,24 %	98,39 %	26,31 %	<b>43,63 %</b>	4,08 %	13,56 %	0,33 %	2,94 %	0,16 %	0,82 %	0,33 %	0,33 %	0,00 %	0,00 %	0,16 %	0,65 %
132 Niederdrees	1 von 1	369	239	235	63	<b>90</b>	12	40	2	7	0	3	1	0	0	0	0	2
			64,77 %	98,33 %	26,81 %	<b>38,30 %</b>	5,11 %	17,02 %	0,85 %	2,98 %	0,00 %	1,28 %	0,43 %	0,00 %	0,00 %	0,00 %	0,00 %	0,85 %
140 Neukirchen (Merzbach)	1 von 1	1.251	706	697	160	<b>267</b>	55	115	4	15	2	6	2	0	0	0	2	1
			56,43 %	98,73 %	22,96 %	<b>38,31 %</b>	7,89 %	16,50 %	0,57 %	2,15 %	0,29 %	0,86 %	0,29 %	0,00 %	0,00 %	0,00 %	0,29 %	0,14 %

Stimmbezirk	Schnell- meldungen	Wahlbe- rechtigte	Wähler	gültig	SPD	CDU	GRÜNE	FDP	PIRATEN	DIE LINKE	NPD	Die PAR- TEI	FREIE WÄHLER	BIG	FBI/FWG	ÖDP	Volksab- stimmung	TIERSCHUTZ-
151 Neukirchen 2	1 von 1	592	344	340	60	<b>150</b>	25	48	5	14	1	2	1	0	0	2	0	4
			58,11 %	98,84 %	17,65 %	<b>44,12 %</b>	7,35 %	14,12 %	1,47 %	4,12 %	0,29 %	0,59 %	0,29 %	0,00 %	0,00 %	0,59 %	0,00 %	1,18 %
152 Hilberath	1 von 1	329	219	218	40	<b>89</b>	18	41	2	6	1	0	0	0	2	0	0	3
			66,57 %	99,54 %	18,35 %	<b>40,83 %</b>	8,26 %	18,81 %	0,92 %	2,75 %	0,46 %	0,00 %	0,00 %	0,00 %	0,92 %	0,00 %	0,00 %	1,38 %
161 Quecken- berg 1	1 von 1	640	389	382	91	<b>124</b>	24	53	6	24	1	9	1	0	0	0	2	8
			60,78 %	98,20 %	23,82 %	<b>32,46 %</b>	6,28 %	13,87 %	1,57 %	6,28 %	0,26 %	2,36 %	0,26 %	0,00 %	0,00 %	0,00 %	0,52 %	2,09 %
162-Quecken- berg 2 - Toden- feld	1 von 1	266	164	163	42	<b>58</b>	14	33	2	3	0	0	0	0	0	0	0	1
			61,65 %	99,39 %	25,77 %	<b>35,58 %</b>	8,59 %	20,25 %	1,23 %	1,84 %	0,00 %	0,00 %	0,00 %	0,00 %	0,00 %	0,00 %	0,00 %	0,61 %
170 Wormers- dorf 1	1 von 1	1.394	879	869	192	<b>373</b>	43	159	3	17	3	3	5	0	0	3	1	8
			63,06 %	98,86 %	22,09 %	<b>42,92 %</b>	4,95 %	18,30 %	0,35 %	1,96 %	0,35 %	0,35 %	0,58 %	0,00 %	0,00 %	0,35 %	0,12 %	0,92 %
180 Wormers- dorf 2	1 von 1	1.096	638	633	147	<b>247</b>	34	110	6	13	2	7	4	0	0	2	0	3
			58,21 %	99,22 %	23,22 %	<b>39,02 %</b>	5,37 %	17,38 %	0,95 %	2,05 %	0,32 %	1,11 %	0,63 %	0,00 %	0,00 %	0,32 %	0,00 %	0,47 %
01B-Briefwahl- bezirk 01B	1 von 1	0	728	724	205	<b>281</b>	45	113	2	16	0	7	1	0	0	0	1	3
				99,45 %	28,31 %	<b>38,81 %</b>	6,22 %	15,61 %	0,28 %	2,21 %	0,00 %	0,97 %	0,14 %	0,00 %	0,00 %	0,00 %	0,14 %	0,41 %
02B-Briefwahl- bezirk 02B	1 von 1	0	761	755	152	<b>332</b>	43	159	1	18	0	1	0	0	0	0	3	3
				99,21 %	20,13 %	<b>43,97 %</b>	5,70 %	21,06 %	0,13 %	2,38 %	0,00 %	0,13 %	0,00 %	0,00 %	0,00 %	0,00 %	0,40 %	0,40 %
03B-Briefwahl- bezirk 03B	1 von 1	0	822	816	187	<b>374</b>	44	139	2	13	0	5	1	0	1	3	3	3
				99,27 %	22,92 %	<b>45,83 %</b>	5,39 %	17,03 %	0,25 %	1,59 %	0,00 %	0,61 %	0,12 %	0,00 %	0,12 %	0,37 %	0,37 %	0,37 %
04B-Briefwahl- bezirk 04B	1 von 1	0	723	720	167	<b>293</b>	41	128	1	18	1	3	1	1	0	2	3	3
				99,59 %	23,19 %	<b>40,69 %</b>	5,69 %	17,78 %	0,14 %	2,50 %	0,14 %	0,42 %	0,14 %	0,14 %	0,00 %	0,28 %	0,42 %	0,42 %
05B-Briefwahl- bezirk 05B	1 von 1	0	625	623	147	<b>244</b>	41	112	6	17	1	0	0	0	0	1	0	4
				99,68 %	23,60 %	<b>39,17 %</b>	6,58 %	17,98 %	0,96 %	2,73 %	0,16 %	0,00 %	0,00 %	0,00 %	0,00 %	0,16 %	0,00 %	0,64 %
Stadt Rheinbach	27 von 27	20.862	15.072	14.923	3.550	<b>5.914</b>	879	2.471	105	477	38	103	44	11	6	40	24	104
			72,25 %	99,01 %	23,79 %	<b>39,63 %</b>	5,89 %	16,56 %	0,70 %	3,20 %	0,25 %	0,69 %	0,29 %	0,07 %	0,04 %	0,27 %	0,16 %	0,70 %

Stimmbezirk	AD-Demo- kraten NRW	AfD	AUF- BRUCH C	BGE	DBD	DKP	ZENTRUM	DIE RECHTE	REP	DIE VIO- LETTEN	JED	MLPD	PAN	Gesund- heitsfor- schung	PARTEI- LOSE WG „BRD“	Schöner Leben	V-Partei³
010-GTZ Grün- der- und Techno- logiezentrum	0	62	0	0	0	0	0	0	1	1	1	0	0	0	0	0	2
	0,00 %	8,26 %	0,00 %	0,00 %	0,00 %	0,00 %	0,00 %	0,00 %	0,13 %	0,13 %	0,13 %	0,00 %	0,00 %	0,00 %	0,00 %	0,00 %	0,27 %
020-Rathaus	0	43	0	0	0	0	0	0	1	0	0	0	0	1	0	0	2
	0,00 %	6,85 %	0,00 %	0,00 %	0,00 %	0,00 %	0,00 %	0,00 %	0,16 %	0,00 %	0,00 %	0,00 %	0,00 %	0,16 %	0,00 %	0,00 %	0,32 %
030-Rathaus	1	52	1	0	0	0	0	0	0	2	1	0	0	0	0	0	1
	0,15 %	7,69 %	0,15 %	0,00 %	0,00 %	0,00 %	0,00 %	0,00 %	0,00 %	0,30 %	0,15 %	0,00 %	0,00 %	0,00 %	0,00 %	0,00 %	0,15 %
040-Grundschule Bachstraße	0	54	0	1	0	0	0	0	0	0	1	0	0	0	0	0	1
	0,00 %	7,11 %	0,00 %	0,13 %	0,00 %	0,00 %	0,00 %	0,00 %	0,00 %	0,00 %	0,13 %	0,00 %	0,00 %	0,00 %	0,00 %	0,00 %	0,13 %
050-Grundschule Bachstraße	0	43	0	0	0	0	0	0	0	2	0	0	1	0	0	0	1
	0,00 %	7,31 %	0,00 %	0,00 %	0,00 %	0,00 %	0,00 %	0,00 %	0,00 %	0,34 %	0,00 %	0,00 %	0,17 %	0,00 %	0,00 %	0,00 %	0,17 %
060-Hauptschule Rheinbach	3	27	1	0	1	0	0	0	0	0	1	0	0	0	0	0	0
	0,61 %	5,50 %	0,20 %	0,00 %	0,20 %	0,00 %	0,00 %	0,00 %	0,00 %	0,00 %	0,20 %	0,00 %	0,00 %	0,00 %	0,00 %	0,00 %	0,00 %
070-Hauptschule Rheinbach	0	34	1	1	0	0	1	0	0	0	2	0	1	1	0	0	0
	0,00 %	7,05 %	0,21 %	0,21 %	0,00 %	0,00 %	0,21 %	0,00 %	0,00 %	0,00 %	0,41 %	0,00 %	0,21 %	0,21 %	0,00 %	0,00 %	0,00 %
080-Grundschule Sürster Weg	1	28	2	0	0	0	0	0	0	0	0	1	0	1	0	0	0
	0,19 %	5,44 %	0,39 %	0,00 %	0,00 %	0,00 %	0,00 %	0,00 %	0,00 %	0,00 %	0,00 %	0,19 %	0,00 %	0,19 %	0,00 %	0,00 %	0,00 %
090-Grundschule Sürster Weg	0	46	0	3	0	0	0	0	0	0	1	1	0	1	0	0	0
	0,00 %	9,18 %	0,00 %	0,60 %	0,00 %	0,00 %	0,00 %	0,00 %	0,00 %	0,00 %	0,20 %	0,20 %	0,00 %	0,20 %	0,00 %	0,00 %	0,00 %
100-Hauptschule Rheinbach	2	37	0	0	0	0	0	0	0	0	1	0	0	0	0	0	1
	0,31 %	5,66 %	0,00 %	0,00 %	0,00 %	0,00 %	0,00 %	0,00 %	0,00 %	0,00 %	0,15 %	0,00 %	0,00 %	0,00 %	0,00 %	0,00 %	0,15 %
110-Grundschule Flerzheim	0	47	0	0	1	0	0	0	0	0	0	1	0	0	0	0	0
	0,00 %	8,56 %	0,00 %	0,00 %	0,18 %	0,00 %	0,00 %	0,00 %	0,00 %	0,00 %	0,00 %	0,18 %	0,00 %	0,00 %	0,00 %	0,00 %	0,00 %
121 Flerzheim 2	0	29	1	0	1	0	0	0	1	0	0	0	0	1	0	0	0
	0,00 %	8,68 %	0,30 %	0,00 %	0,30 %	0,00 %	0,00 %	0,00 %	0,30 %	0,00 %	0,00 %	0,00 %	0,00 %	0,30 %	0,00 %	0,00 %	0,00 %
122 Peppenhoven/ Ramershoven	1	18	1	0	1	1	0	0	0	0	0	0	1	0	0	0	0
	0,48 %	8,70 %	0,48 %	0,00 %	0,48 %	0,48 %	0,00 %	0,00 %	0,00 %	0,00 %	0,00 %	0,00 %	0,48 %	0,00 %	0,00 %	0,00 %	0,00 %
131 Oberdrees	0	37	0	0	0	0	0	0	0	1	0	0	0	0	0	1	2
	0,00 %	6,05 %	0,00 %	0,00 %	0,00 %	0,00 %	0,00 %	0,00 %	0,00 %	0,16 %	0,00 %	0,00 %	0,00 %	0,00 %	0,00 %	0,16 %	0,33 %
132 Niederdrees	0	14	0	0	0	0	0	0	0	0	0	0	0	0	0	0	1
	0,00 %	5,96 %	0,00 %	0,00 %	0,00 %	0,00 %	0,00 %	0,00 %	0,00 %	0,00 %	0,00 %	0,00 %	0,00 %	0,00 %	0,00 %	0,00 %	0,43 %
140 Neukirchen 1 (Merzbach)	0	64	1	1	0	0	0	0	0	1	0	0	0	0	0	0	1
	0,00 %	9,18 %	0,14 %	0,14 %	0,00 %	0,00 %	0,00 %	0,00 %	0,00 %	0,14 %	0,00 %	0,00 %	0,00 %	0,00 %	0,00 %	0,00 %	0,14 %
151 Neukirchen 2	0	27	0	0	1	0	0	0	0	0	0	0	0	0	0	0	0
	0,00 %	7,94 %	0,00 %	0,00 %	0,29 %	0,00 %	0,00 %	0,00 %	0,00 %	0,00 %	0,00 %	0,00 %	0,00 %	0,00 %	0,00 %	0,00 %	0,00 %
152 Hilberath	0	14	0	1	0	0	0	0	0	0	0	0	0	1	0	0	0
	0,00 %	6,42 %	0,00 %	0,46 %	0,00 %	0,00 %	0,00 %	0,00 %	0,00 %	0,00 %	0,00 %	0,00 %	0,00 %	0,46 %	0,00 %	0,00 %	0,00 %
161 Queckenberg 1	1	33	0	1	0	0	1	0	0	0	0	0	0	0	1	0	2
	0,26 %	8,64 %	0,00 %	0,26 %	0,00 %	0,00 %	0,26 %	0,00 %	0,00 %	0,00 %	0,00 %	0,00 %	0,00 %	0,00 %	0,26 %	0,00 %	0,52 %




























Stimmbezirk	AD-Demo- kraten NRW	AfD	AUF- BRUCH C	BGE	DBD	DKP	ZENTRUM	DIE RECHTE	REP	DIE VIO- LETTEN	JED	MLPD	PAN	Gesund- heitsfor- schung	PARTEI- LOSE WG „BRD“	Schöner Leben	V-Partei³
<b>162-Queckenberg 2 - Todenfeld</b>	0	6	0	1	0	0	0	0	0	0	0	1	0	0	0	0	2
	0,00 %	3,68 %	0,00 %	0,61 %	0,00 %	0,00 %	0,00 %	0,00 %	0,00 %	0,00 %	0,00 %	0,61 %	0,00 %	0,00 %	0,00 %	0,00 %	1,23 %
<b>170 Wormersdorf 1</b>	0	55	0	0	0	0	0	0	1	1	1	1	0	0	0	0	0
	0,00 %	6,33 %	0,00 %	0,00 %	0,00 %	0,00 %	0,00 %	0,00 %	0,12 %	0,12 %	0,12 %	0,12 %	0,00 %	0,00 %	0,00 %	0,00 %	0,00 %
<b>180 Wormersdorf 2</b>	1	55	0	0	0	0	0	0	1	0	0	0	0	1	0	0	0
	0,16 %	8,69 %	0,00 %	0,00 %	0,00 %	0,00 %	0,00 %	0,00 %	0,16 %	0,00 %	0,00 %	0,00 %	0,00 %	0,16 %	0,00 %	0,00 %	0,00 %
<b>01B-Briefwahlbe- zirk 01B</b>	0	43	2	1	1	0	0	0	0	2	1	0	0	0	0	0	0
	0,00 %	5,94 %	0,28 %	0,14 %	0,14 %	0,00 %	0,00 %	0,00 %	0,00 %	0,28 %	0,14 %	0,00 %	0,00 %	0,00 %	0,00 %	0,00 %	0,00 %
<b>02B-Briefwahlbe- zirk 02B</b>	0	40	0	1	0	0	0	0	0	0	0	0	0	1	0	0	1
	0,00 %	5,30 %	0,00 %	0,13 %	0,00 %	0,00 %	0,00 %	0,00 %	0,00 %	0,00 %	0,00 %	0,00 %	0,00 %	0,13 %	0,00 %	0,00 %	0,13 %
<b>03B-Briefwahlbe- zirk 03B</b>	0	40	0	0	0	0	0	0	0	1	0	0	0	0	0	0	0
	0,00 %	4,90 %	0,00 %	0,00 %	0,00 %	0,00 %	0,00 %	0,00 %	0,00 %	0,12 %	0,00 %	0,00 %	0,00 %	0,00 %	0,00 %	0,00 %	0,00 %
<b>04B-Briefwahlbe- zirk 04B</b>	0	58	0	0	0	0	0	0	0	0	0	0	0	0	0	0	0
	0,00 %	8,06 %	0,00 %	0,00 %	0,00 %	0,00 %	0,00 %	0,00 %	0,00 %	0,00 %	0,00 %	0,00 %	0,00 %	0,00 %	0,00 %	0,00 %	0,00 %
<b>05B-Briefwahlbe- zirk 05B</b>	0	45	0	0	0	0	1	0	0	1	0	0	1	1	0	0	1
	0,00 %	7,22 %	0,00 %	0,00 %	0,00 %	0,00 %	0,16 %	0,00 %	0,00 %	0,16 %	0,00 %	0,00 %	0,16 %	0,16 %	0,00 %	0,00 %	0,16 %
<b>Stadt Rheinbach</b>	10	1.051	10	11	6	1	3	0	5	12	10	5	4	9	1	1	18
	0,07 %	7,04 %	0,07 %	0,07 %	0,04 %	0,01 %	0,02 %	0,00 %	0,03 %	0,08 %	0,07 %	0,03 %	0,03 %	0,06 %	0,01 %	0,01 %	0,12 %

Stadt Rheinbach  
Landtagswahl 14.05.2017  
große Deters, SPD, Ergebnis - Erststimmen  
Stimmbezirk-Übersicht




























070-Hauptschule Rheinbach	36,70 %	
030-Rathaus	34,76 %	
020-Rathaus	33,71 %	
132 Niederdrees	33,47 %	
01B-Briefwahlbezirk 01B	32,46 %	
040-Grundschule Bachstraße	32,41 %	
010-GTZ Gründer- und Technologiezentrum	31,96 %	
03B-Briefwahlbezirk 03B	30,93 %	
080-Grundschule Sürster Weg	30,81 %	
060-Hauptschule Rheinbach	30,77 %	
100-Hauptschule Rheinbach	30,73 %	
162-Queckenberg 2 - Todenfeld	30,25 %	
050-Grundschule Bachstraße	30,10 %	
04B-Briefwahlbezirk 04B	29,39 %	
02B-Briefwahlbezirk 02B	29,19 %	
140 Neukirchen 1 (Merzbach)	29,04 %	
180 Wormersdorf 2	28,62 %	
170 Wormersdorf 1	27,88 %	
05B-Briefwahlbezirk 05B	27,63 %	
090-Grundschule Sürster Weg	27,54 %	
131 Oberdrees	26,63 %	
110-Grundschule Flerzheim	26,00 %	
151 Neukirchen 2	25,88 %	
161 Queckenberg 1	25,71 %	
152 Hilberath	25,23 %	
122 Peppenhoven/Ramershoven	23,90 %	
121 Flerzheim 2	20,72 %	






























Stadt Rheinbach  
Landtagswahl 14.05.2017  
Krauß, CDU, Ergebnis - Erststimmen  
Stimmbezirk-Übersicht

121 Flerzheim 2	51,05 %	
131 Oberdrees	50,82 %	
170 Wormersdorf 1	49,19 %	
03B-Briefwahlbezirk 03B	48,66 %	
02B-Briefwahlbezirk 02B	48,48 %	
04B-Briefwahlbezirk 04B	48,47 %	
122 Peppenhoven/Ramershoven	47,80 %	
110-Grundschule Flerzheim	45,82 %	
152 Hilberath	45,41 %	
180 Wormersdorf 2	45,28 %	
060-Hauptschule Rheinbach	44,94 %	
01B-Briefwahlbezirk 01B	44,20 %	
080-Grundschule Sürster Weg	44,19 %	
050-Grundschule Bachstraße	44,05 %	
151 Neukirchen 2	43,53 %	
05B-Briefwahlbezirk 05B	43,46 %	
100-Hauptschule Rheinbach	43,43 %	
040-Grundschule Bachstraße	42,86 %	
132 Niederdrees	42,37 %	
140 Neukirchen 1 (Merzbach)	41,34 %	
090-Grundschule Sürster Weg	41,32 %	
162-Queckenberg 2 - Todenfeld	40,74 %	
070-Hauptschule Rheinbach	40,41 %	
030-Rathaus	40,35 %	
161 Queckenberg 1	38,70 %	
010-GTZ Gründer- und Technologiezentrum	37,82 %	
020-Rathaus	35,62 %	

Stadt Rheinbach  
Landtagswahl 14.05.2017  
Windhuis, GRÜNE, Ergebnis - Erststimmen  
Stimmbezirk-Übersicht

152 Hilberath	7,34 %	
162-Queckenberg 2 - Todenfeld	6,79 %	
05B-Briefwahlbezirk 05B	6,14 %	
01B-Briefwahlbezirk 01B	5,94 %	
122 Peppenhoven/Ramershoven	5,85 %	
161 Queckenberg 1	5,71 %	
090-Grundschule Sürster Weg	5,39 %	
080-Grundschule Sürster Weg	5,04 %	
180 Wormersdorf 2	5,03 %	
020-Rathaus	4,95 %	
110-Grundschule Flerzheim	4,91 %	
140 Neukirchen 1 (Merzbach)	4,86 %	
030-Rathaus	4,71 %	
060-Hauptschule Rheinbach	4,45 %	
04B-Briefwahlbezirk 04B	4,32 %	
03B-Briefwahlbezirk 03B	4,28 %	
131 Oberdrees	4,25 %	
151 Neukirchen 2	4,12 %	
050-Grundschule Bachstraße	4,08 %	
010-GTZ Gründer- und Technologiezentrum	3,99 %	
040-Grundschule Bachstraße	3,97 %	
02B-Briefwahlbezirk 02B	3,96 %	
170 Wormersdorf 1	3,92 %	
100-Hauptschule Rheinbach	3,82 %	
132 Niederdrees	3,81 %	
070-Hauptschule Rheinbach	3,09 %	
121 Flerzheim 2	3,00 %	




























Stadt Rheinbach  
Landtagswahl 14.05.2017  
Freynick, FDP, Ergebnis - Erststimmen  
Stimmbezirk-Übersicht

162-Queckenberg 2 - Todenfeld	13,58 %	
152 Hilberath	13,30 %	
121 Flerzheim 2	12,61 %	
020-Rathaus	11,98 %	
100-Hauptschule Rheinbach	11,77 %	
140 Neukirchen 1 (Merzbach)	11,73 %	
02B-Briefwahlbezirk 02B	11,36 %	
040-Grundschule Bachstraße	11,24 %	
151 Neukirchen 2	11,18 %	
05B-Briefwahlbezirk 05B	11,15 %	
110-Grundschule Flerzheim	10,73 %	
161 Queckenberg 1	10,65 %	
090-Grundschule Sürster Weg	10,38 %	
010-GTZ Gründer- und Technologiezentrum	9,99 %	
170 Wormersdorf 1	9,91 %	
132 Niederdrees	9,75 %	
050-Grundschule Bachstraße	9,69 %	
060-Hauptschule Rheinbach	9,31 %	
030-Rathaus	9,13 %	
180 Wormersdorf 2	9,12 %	
03B-Briefwahlbezirk 03B	8,92 %	
122 Peppenhoven/Ramershoven	8,78 %	
01B-Briefwahlbezirk 01B	8,70 %	
070-Hauptschule Rheinbach	8,04 %	
131 Oberdrees	7,84 %	
080-Grundschule Sürster Weg	7,75 %	
04B-Briefwahlbezirk 04B	6,69 %	




























Stadt Rheinbach  
Landtagswahl 14.05.2017  
Lehmann, DIE LINKE, Ergebnis - Erststimmen  
Stimmbezirk-Übersicht

161 Queckenberg 1	6,75 %	■
010-GTZ Gründer- und Technologiezentrum	5,06 %	■
020-Rathaus	4,79 %	■
080-Grundschule Sürster Weg	4,46 %	■
151 Neukirchen 2	4,12 %	■
162-Queckenberg 2 - Todenfeld	3,70 %	■
060-Hauptschule Rheinbach	3,64 %	■
030-Rathaus	3,39 %	■
090-Grundschule Sürster Weg	2,99 %	■
132 Niederdrees	2,97 %	■
122 Peppenhoven/Ramershoven	2,93 %	■
110-Grundschule Flerzheim	2,91 %	■
050-Grundschule Bachstraße	2,89 %	■
152 Hilberath	2,75 %	■
05B-Briefwahlbezirk 05B	2,75 %	■
140 Neukirchen 1 (Merzbach)	2,72 %	■
131 Oberdrees	2,61 %	■
100-Hauptschule Rheinbach	2,60 %	■
070-Hauptschule Rheinbach	2,47 %	■
121 Flerzheim 2	2,40 %	■
04B-Briefwahlbezirk 04B	2,23 %	■
01B-Briefwahlbezirk 01B	2,21 %	■
180 Wormersdorf 2	2,04 %	■
040-Grundschule Bachstraße	1,85 %	■
170 Wormersdorf 1	1,27 %	■
02B-Briefwahlbezirk 02B	1,06 %	■
03B-Briefwahlbezirk 03B	0,98 %	■

Stadt Rheinbach  
Landtagswahl 14.05.2017  
Dr. Käding, AfD, Ergebnis - Erststimmen  
Stimmbezirk-Übersicht

090-Grundschule Sürster Weg	9,58 %	
151 Neukirchen 2	9,12 %	
140 Neukirchen 1 (Merzbach)	8,87 %	
010-GTZ Gründer- und Technologiezentrum	8,12 %	
180 Wormersdorf 2	7,86 %	
121 Flerzheim 2	7,81 %	
122 Peppenhoven/Ramershoven	7,80 %	
161 Queckenberg 1	7,79 %	
04B-Briefwahlbezirk 04B	7,52 %	
070-Hauptschule Rheinbach	7,01 %	
05B-Briefwahlbezirk 05B	6,95 %	
050-Grundschule Bachstraße	6,63 %	
110-Grundschule Flerzheim	6,55 %	
020-Rathaus	6,39 %	
040-Grundschule Bachstraße	6,35 %	
170 Wormersdorf 1	6,22 %	
030-Rathaus	6,04 %	
100-Hauptschule Rheinbach	5,96 %	
131 Oberdrees	5,72 %	
132 Niederdrees	5,51 %	
080-Grundschule Sürster Weg	5,43 %	
060-Hauptschule Rheinbach	5,26 %	
03B-Briefwahlbezirk 03B	5,13 %	
152 Hilberath	5,05 %	
01B-Briefwahlbezirk 01B	4,83 %	
02B-Briefwahlbezirk 02B	4,76 %	
162-Queckenberg 2 - Todenfeld	3,09 %	




























Stadt Rheinbach  
Landtagswahl 14.05.2017  
SPD, Ergebnis - Zweitstimmen  
Stimmbezirk-Übersicht

070-Hauptschule Rheinbach	31,33 %	
01B-Briefwahlbezirk 01B	28,31 %	
080-Grundschule Sürster Weg	27,77 %	
132 Niederdrees	26,81 %	
131 Oberdrees	26,31 %	
040-Grundschule Bachstraße	25,79 %	
162-Queckenberg 2 - Todenfeld	25,77 %	
020-Rathaus	25,32 %	
010-GTZ Gründer- und Technologiezentrum	25,30 %	
100-Hauptschule Rheinbach	24,92 %	
030-Rathaus	24,70 %	
161 Queckenberg 1	23,82 %	
05B-Briefwahlbezirk 05B	23,60 %	
180 Wormersdorf 2	23,22 %	
04B-Briefwahlbezirk 04B	23,19 %	
140 Neukirchen 1 (Merzbach)	22,96 %	
090-Grundschule Sürster Weg	22,95 %	
110-Grundschule Flerzheim	22,95 %	
03B-Briefwahlbezirk 03B	22,92 %	
060-Hauptschule Rheinbach	22,20 %	
170 Wormersdorf 1	22,09 %	
122 Peppenhoven/Ramershoven	20,77 %	
02B-Briefwahlbezirk 02B	20,13 %	
050-Grundschule Bachstraße	19,73 %	
152 Hilberath	18,35 %	
151 Neukirchen 2	17,65 %	
121 Flerzheim 2	17,37 %	

Stadt Rheinbach  
Landtagswahl 14.05.2017  
CDU, Ergebnis - Zweitstimmen  
Stimmbezirk-Übersicht




























03B-Briefwahlbezirk 03B	45,83 %	████████████████████
121 Flerzheim 2	45,51 %	████████████████████
151 Neukirchen 2	44,12 %	████████████████████
02B-Briefwahlbezirk 02B	43,97 %	████████████████████
131 Oberdrees	43,63 %	████████████████████
110-Grundschule Flerzheim	43,53 %	████████████████████
170 Wormersdorf 1	42,92 %	████████████████████
060-Hauptschule Rheinbach	41,14 %	████████████████████
152 Hilberath	40,83 %	████████████████████
04B-Briefwahlbezirk 04B	40,69 %	████████████████████
122 Peppenhoven/Ramershoven	39,61 %	████████████████████
100-Hauptschule Rheinbach	39,45 %	████████████████████
050-Grundschule Bachstraße	39,29 %	████████████████████
080-Grundschule Sürster Weg	39,22 %	████████████████████
040-Grundschule Bachstraße	39,21 %	████████████████████
05B-Briefwahlbezirk 05B	39,17 %	████████████████████
180 Wormersdorf 2	39,02 %	████████████████████
01B-Briefwahlbezirk 01B	38,81 %	████████████████████
140 Neukirchen 1 (Merzbach)	38,31 %	████████████████████
132 Niederdrees	38,30 %	████████████████████
030-Rathaus	37,43 %	████████████████████
090-Grundschule Sürster Weg	37,33 %	████████████████████
162-Queckenberg 2 - Todenfeld	35,58 %	████████████████████
010-GTZ Gründer- und Technologiezentrum	35,29 %	████████████████████
070-Hauptschule Rheinbach	34,23 %	████████████████████
161 Queckenberg 1	32,46 %	████████████████████
020-Rathaus	30,41 %	████████████████████

Stadt Rheinbach  
Landtagswahl 14.05.2017  
GRÜNE, Ergebnis - Zweitstimmen  
Stimmbezirk-Übersicht

020-Rathaus	8,92 %	
162-Queckenberg 2 - Todenfeld	8,59 %	
152 Hilberath	8,26 %	
140 Neukirchen 1 (Merzbach)	7,89 %	
151 Neukirchen 2	7,35 %	
010-GTZ Gründer- und Technologiezentrum	6,66 %	
050-Grundschule Bachstraße	6,63 %	
080-Grundschule Sürster Weg	6,60 %	
05B-Briefwahlbezirk 05B	6,58 %	
040-Grundschule Bachstraße	6,58 %	
161 Queckenberg 1	6,28 %	
01B-Briefwahlbezirk 01B	6,22 %	
122 Peppenhoven/Ramershoven	5,80 %	
02B-Briefwahlbezirk 02B	5,70 %	
04B-Briefwahlbezirk 04B	5,69 %	
070-Hauptschule Rheinbach	5,39 %	
03B-Briefwahlbezirk 03B	5,39 %	
090-Grundschule Sürster Weg	5,39 %	
180 Wormersdorf 2	5,37 %	
132 Niederdrees	5,11 %	
170 Wormersdorf 1	4,95 %	
030-Rathaus	4,88 %	
060-Hauptschule Rheinbach	4,68 %	
100-Hauptschule Rheinbach	4,28 %	
121 Flerzheim 2	4,19 %	
110-Grundschule Flerzheim	4,19 %	
131 Oberdrees	4,08 %	





























Stadt Rheinbach  
Landtagswahl 14.05.2017  
FDP, Ergebnis - Zweitstimmen  
Stimmbezirk-Übersicht

02B-Briefwahlbezirk 02B	21,06 %	
162-Queckenberg 2 - Todenfeld	20,25 %	
050-Grundschule Bachstraße	19,73 %	
020-Rathaus	19,11 %	
152 Hilberath	18,81 %	
100-Hauptschule Rheinbach	18,65 %	
170 Wormersdorf 1	18,30 %	
05B-Briefwahlbezirk 05B	17,98 %	
04B-Briefwahlbezirk 04B	17,78 %	
180 Wormersdorf 2	17,38 %	
03B-Briefwahlbezirk 03B	17,03 %	
132 Niederdrees	17,02 %	
030-Rathaus	16,57 %	
140 Neukirchen 1 (Merzbach)	16,50 %	
060-Hauptschule Rheinbach	16,50 %	
01B-Briefwahlbezirk 01B	15,61 %	
040-Grundschule Bachstraße	15,39 %	
122 Peppenhoven/Ramershoven	14,98 %	
010-GTZ Gründer- und Technologiezentrum	14,78 %	
090-Grundschule Sürster Weg	14,77 %	
151 Neukirchen 2	14,12 %	
121 Florzheim 2	14,07 %	
161 Queckenberg 1	13,87 %	
070-Hauptschule Rheinbach	13,69 %	
131 Oberdrees	13,56 %	
080-Grundschule Sürster Weg	13,40 %	
110-Grundschule Florzheim	13,11 %	

Stadt Rheinbach  
Landtagswahl 14.05.2017  
DIE LINKE, Ergebnis - Zweitstimmen  
Stimmbezirk-Übersicht

161 Queckenberg 1	6,28 %	■
060-Hauptschule Rheinbach	5,30 %	■
020-Rathaus	5,10 %	■
010-GTZ Gründer- und Technologiezentrum	4,53 %	■
100-Hauptschule Rheinbach	4,43 %	■
151 Neukirchen 2	4,12 %	■
050-Grundschule Bachstraße	4,08 %	■
080-Grundschule Sürster Weg	4,08 %	■
090-Grundschule Sürster Weg	3,99 %	■
122 Peppenhoven/Ramershoven	3,86 %	■
030-Rathaus	3,85 %	■
040-Grundschule Bachstraße	3,16 %	■
132 Niederdrees	2,98 %	■
131 Oberdrees	2,94 %	■
152 Hilberath	2,75 %	■
05B-Briefwahlbezirk 05B	2,73 %	■
110-Grundschule Flerzheim	2,55 %	■
04B-Briefwahlbezirk 04B	2,50 %	■
070-Hauptschule Rheinbach	2,49 %	■
121 Flerzheim 2	2,40 %	■
02B-Briefwahlbezirk 02B	2,38 %	■
01B-Briefwahlbezirk 01B	2,21 %	■
140 Neukirchen 1 (Merzbach)	2,15 %	■
180 Wormersdorf 2	2,05 %	■
170 Wormersdorf 1	1,96 %	■
162-Queckenberg 2 - Todenfeld	1,84 %	■
03B-Briefwahlbezirk 03B	1,59 %	■

Stadt Rheinbach  
Landtagswahl 14.05.2017  
AfD, Ergebnis - Zweitstimmen  
Stimmbezirk-Übersicht

140 Neukirchen 1 (Merzbach)	9,18 %	
090-Grundschule Sürster Weg	9,18 %	
122 Peppenhoven/Ramershoven	8,70 %	
180 Wormersdorf 2	8,69 %	
121 Flerzheim 2	8,68 %	
161 Queckenberg 1	8,64 %	
110-Grundschule Flerzheim	8,56 %	
010-GTZ Gründer- und Technologiezentrum	8,26 %	
04B-Briefwahlbezirk 04B	8,06 %	
151 Neukirchen 2	7,94 %	
030-Rathaus	7,69 %	
050-Grundschule Bachstraße	7,31 %	
05B-Briefwahlbezirk 05B	7,22 %	
040-Grundschule Bachstraße	7,11 %	
070-Hauptschule Rheinbach	7,05 %	
020-Rathaus	6,85 %	
152 Hilberath	6,42 %	
170 Wormersdorf 1	6,33 %	
131 Oberdrees	6,05 %	
132 Niederdrees	5,96 %	
01B-Briefwahlbezirk 01B	5,94 %	
100-Hauptschule Rheinbach	5,66 %	
060-Hauptschule Rheinbach	5,50 %	
080-Grundschule Sürster Weg	5,44 %	
02B-Briefwahlbezirk 02B	5,30 %	
03B-Briefwahlbezirk 03B	4,90 %	
162-Queckenberg 2 - Todenfeld	3,68 %	