

Wahlbuch  
Landtagswahl  
14.05.2017  
Gemeinde Wachtberg  
Herausgegeben am 14.05.2017

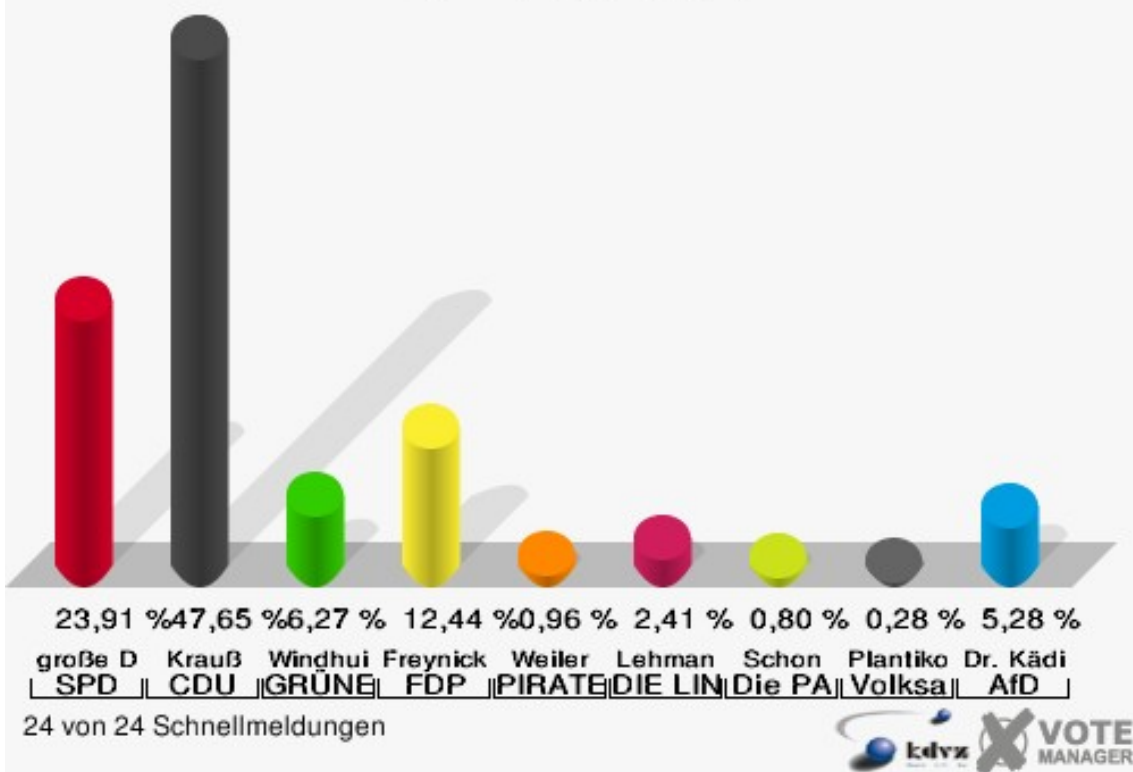
# Inhaltsverzeichnis

Landtagswahl	1
Gemeinde Wachtberg	1
Stimmbezirke	9
011 - Adendorf I	9
012 - Arzdorf	12
020 - Adendorf II	15
030 - Fritzdorf	18
041 - Berkum I	21
042 - Züllighoven	24
050 - Berkum II	27
060 - Gimmersdorf	30
070 - Ließem I	33
080 - Ließem II	36
090 - Niederbachem I	39
100 - Niederbachem II	42
110 - Niederbachem III	45
120 - Niederbachem IV	48
130 - Oberbachem	51
140 - Pech I	54
150 - Pech II	57
161 - Villip I	60
162 - Holzem	63
170 - Villip II	66
180 - Villiprott	69
190 - Werthhoven	72
01B - Briefwahlvorstand I	75
02B - Briefwahlvorstand II	77
Übersicht Stimmbezirke	79

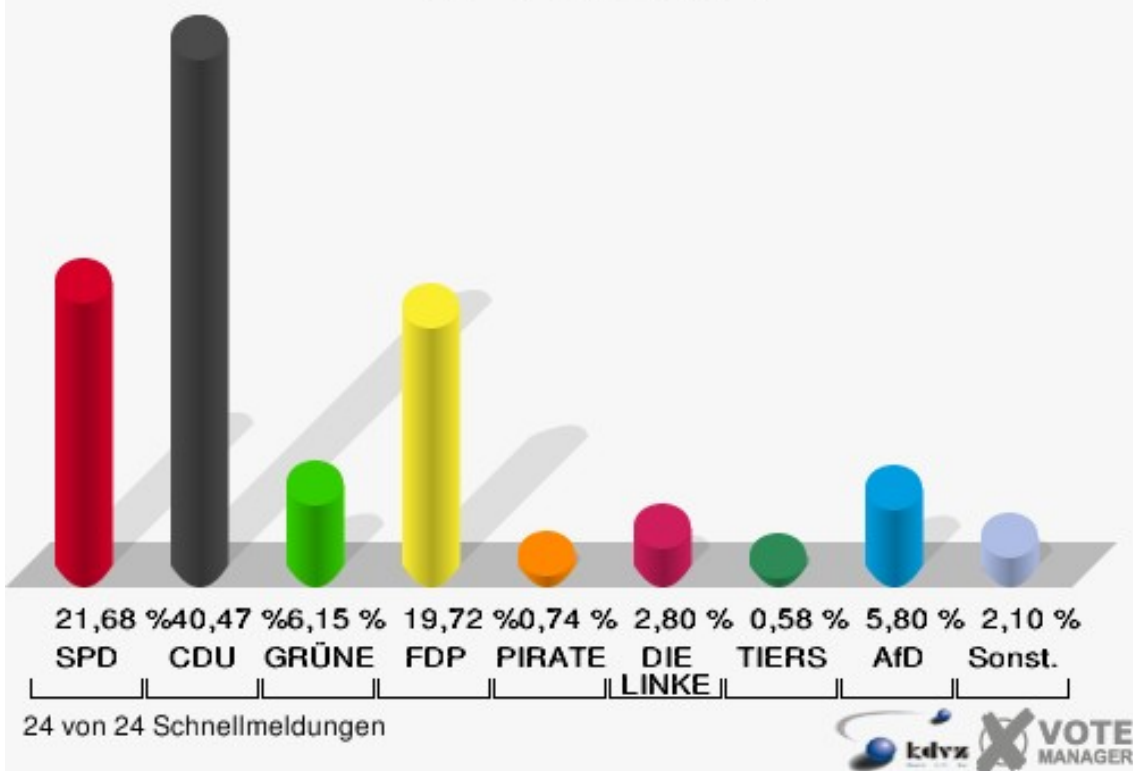
# Landtagswahl Gemeinde Wachtberg

	Erststimmen		Zweitstimmen	
Wahlberechtigte	15.293		15.293	
Wähler/innen	11.376	74,39 %	11.376	74,39 %
ungültige Stimmen	124	1,09 %	125	1,10 %
gültige Stimmen	11.252	98,91 %	11.251	98,90 %
große Deters, SPD	2.690	23,91 %	2.439	21,68 %
Krauß, CDU	5.362	47,65 %	4.553	40,47 %
Windhuis, GRÜNE	705	6,27 %	692	6,15 %
Freynick, FDP	1.400	12,44 %	2.219	19,72 %
Weiler, PIRATEN	108	0,96 %	83	0,74 %
Lehmann, DIE LINKE	271	2,41 %	315	2,80 %
NPD	---	---	14	0,12 %
Schon, Die PARTEI	90	0,80 %	54	0,48 %
FREIE WÄHLER	---	---	37	0,33 %
BIG	---	---	10	0,09 %
FBI/FWG	---	---	2	0,02 %
ÖDP	---	---	23	0,20 %
Plantiko, Volksabstimmung	32	0,28 %	21	0,19 %
TIERSCHUTZliste	---	---	65	0,58 %
AD-Demokraten NRW	---	---	12	0,11 %
Dr. Käding, AfD	594	5,28 %	652	5,80 %
AUFBRUCH C	---	---	9	0,08 %
BGE	---	---	9	0,08 %
DBD	---	---	1	0,01 %
DKP	---	---	0	0,00 %
ZENTRUM	---	---	3	0,03 %
DIE RECHTE	---	---	3	0,03 %
REP	---	---	3	0,03 %
DIE VIOLETTEN	---	---	13	0,12 %
JED	---	---	3	0,03 %
MLPD	---	---	0	0,00 %
PAN	---	---	0	0,00 %
Gesundheitsforschung	---	---	4	0,04 %
PARTEILOSE WG „BRD“	---	---	1	0,01 %
Schöner Leben	---	---	2	0,02 %
V-Partei <sup>3</sup>	---	---	9	0,08 %

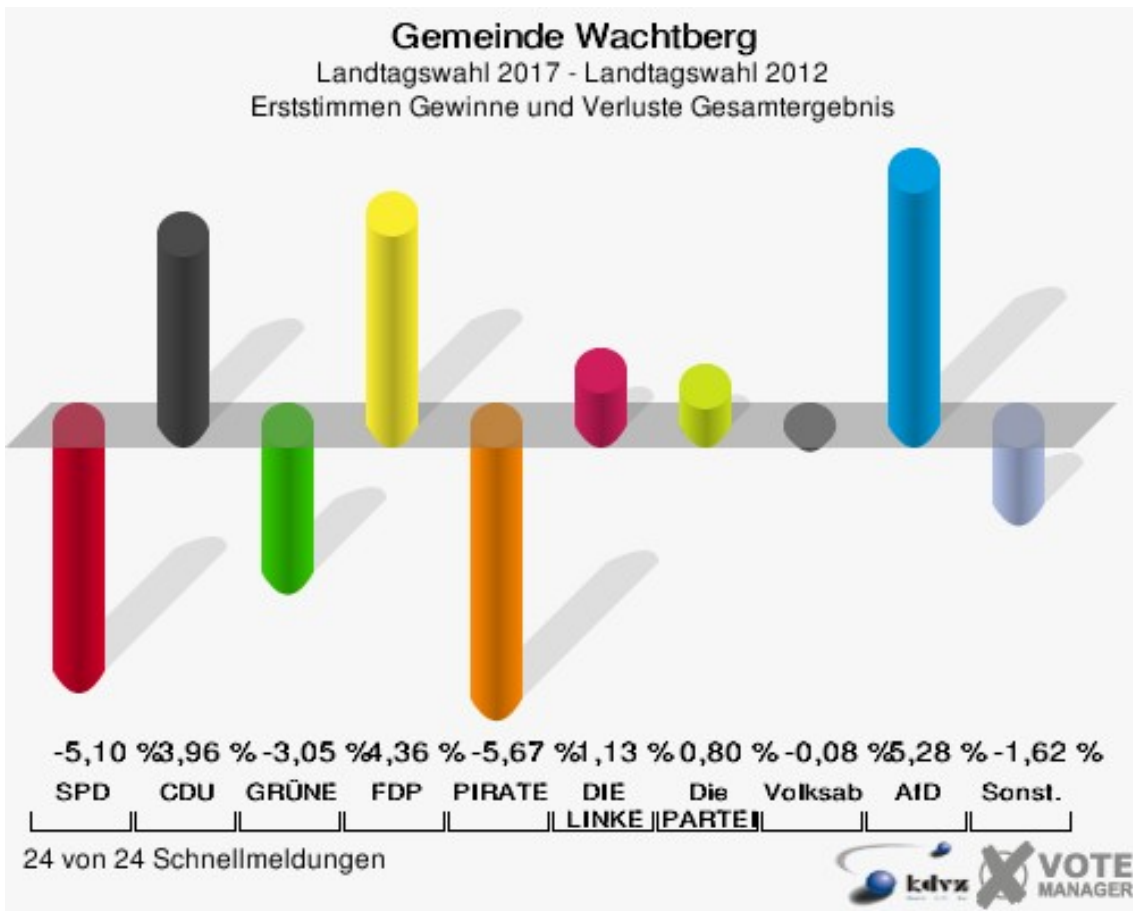
**Gemeinde Wachtberg**  
Landtagswahl 14.05.2017  
Erststimmen Gesamtergebnis



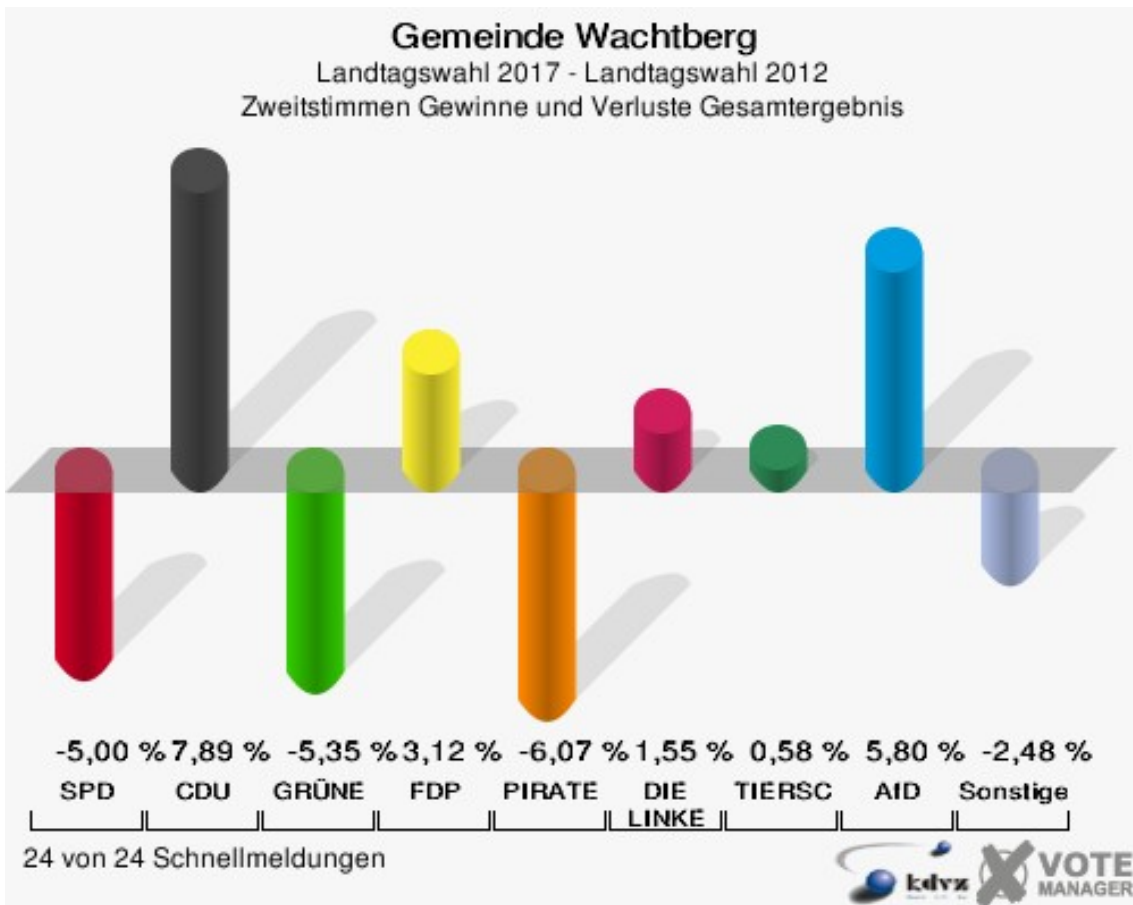
**Gemeinde Wachtberg**  
Landtagswahl 14.05.2017  
Zweitstimmen Gesamtergebnis



Sonst. = Sonstige



Sonst. = Sonstige



Gemeinde Wachtberg  
Landtagswahl 14.05.2017  
Erststimmen Gewinne und Verluste Gesamtergebnis

	Landtagswahl 14.05.2017	Landtagswahl 13.05.2012	
		Ergebnis	Gewinne und Verluste
Wahlberechtigte	15.293	15.200	+93
Wähler	11.376	10.389	+987
	74,39 %	68,35 %	+6,04 %
gültige Stimmen	11.252	10.195	+1.057
	98,91 %	98,13 %	+0,78 %
SPD	2.690	2.958	-268
	23,91 %	29,01 %	-5,10 %
CDU	5.362	4.454	+908
	47,65 %	43,69 %	+3,96 %
GRÜNE	705	950	-245
	6,27 %	9,32 %	-3,05 %
FDP	1.400	824	+576
	12,44 %	8,08 %	+4,36 %
PIRATEN	108	676	-568
	0,96 %	6,63 %	-5,67 %
DIE LINKE	271	131	+140
	2,41 %	1,28 %	+1,13 %
NPD	0	0	+0
	0,00 %	0,00 %	+0,00 %
Die PARTEI	90	0	+90
	0,80 %	0,00 %	+0,80 %
FREIE WÄHLER	0	165	-165
	0,00 %	1,62 %	-1,62 %
BIG	0	0	+0
	0,00 %	0,00 %	+0,00 %
FBI/FWG	0	0	+0
	0,00 %	0,00 %	+0,00 %
ÖDP	0	0	+0
	0,00 %	0,00 %	+0,00 %
Volksabstimmung	32	37	-5
	0,28 %	0,36 %	-0,08 %
TIERSCHUTZliste	0	0	+0
	0,00 %	0,00 %	+0,00 %
AD-Demokraten NRW	0	0	+0
	0,00 %	0,00 %	+0,00 %
AfD	594	0	+594

	5,28 %	0,00 %	+5,28 %
AUFBRUCH C	0	0	+0
	0,00 %	0,00 %	+0,00 %
BGE	0	0	+0
	0,00 %	0,00 %	+0,00 %
DBD	0	0	+0
	0,00 %	0,00 %	+0,00 %
DKP	0	0	+0
	0,00 %	0,00 %	+0,00 %
ZENTRUM	0	0	+0
	0,00 %	0,00 %	+0,00 %
DIE RECHTE	0	0	+0
	0,00 %	0,00 %	+0,00 %
REP	0	0	+0
	0,00 %	0,00 %	+0,00 %
DIE VIOLETTEN	0	0	+0
	0,00 %	0,00 %	+0,00 %
JED	0	0	+0
	0,00 %	0,00 %	+0,00 %
MLPD	0	0	+0
	0,00 %	0,00 %	+0,00 %
PAN	0	0	+0
	0,00 %	0,00 %	+0,00 %
Gesundheitsforschung	0	0	+0
	0,00 %	0,00 %	+0,00 %
PARTEILOSE WG „BRD“	0	0	+0
	0,00 %	0,00 %	+0,00 %
Schöner Leben	0	0	+0
	0,00 %	0,00 %	+0,00 %
V-Partei <sup>3</sup>	0	0	+0
	0,00 %	0,00 %	+0,00 %
Sonstige	0	0	+0
	0,00 %	0,00 %	+0,00 %

Landtagswahl 13.05.2012: Sonstige = pro NRW, Tierschutzpartei, FAMILIE, FBI/ Freie Wähler, AUF, PARTEI DER VERNUNFT

Gemeinde Wachtberg  
Landtagswahl 14.05.2017  
Zweitstimmen Gewinne und Verluste Gesamtergebnis

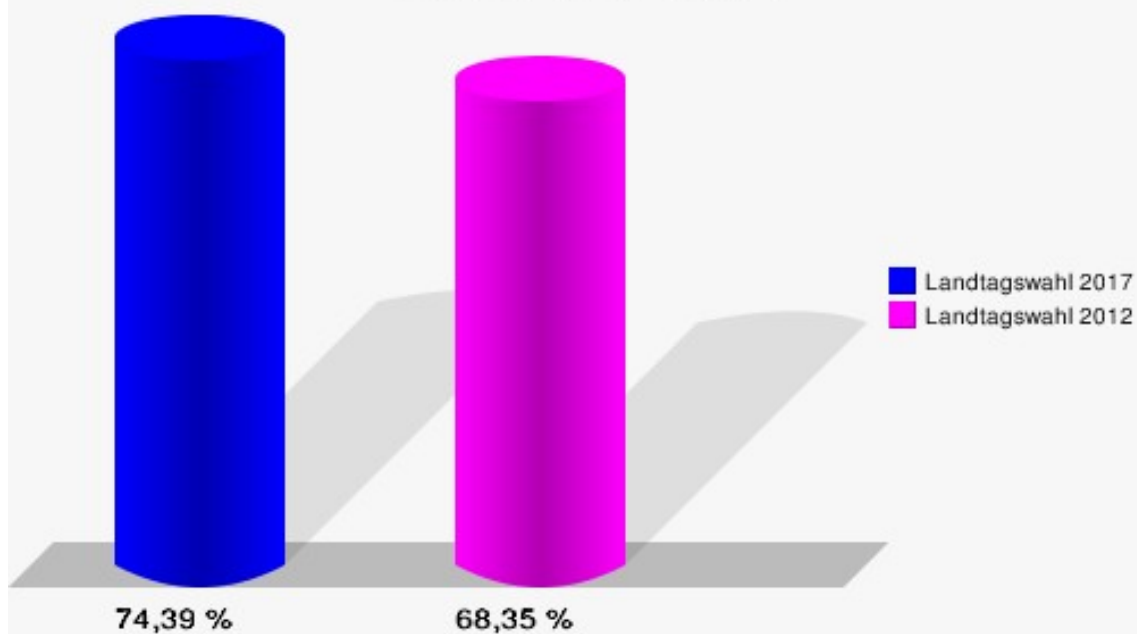
	Landtagswahl 14.05.2017	Landtagswahl 13.05.2012	
		Ergebnis	Gewinne und Verluste
Wahlberechtigte	15.293	15.200	+93
Wähler	11.376	10.389	+987
	74,39 %	68,35 %	+6,04 %
gültige Stimmen	11.251	10.223	+1.028
	98,90 %	98,40 %	+0,50 %
SPD	2.439	2.727	-288
	21,68 %	26,68 %	-5,00 %
CDU	4.553	3.331	+1.222
	40,47 %	32,58 %	+7,89 %
GRÜNE	692	1.176	-484
	6,15 %	11,50 %	-5,35 %
FDP	2.219	1.697	+522
	19,72 %	16,60 %	+3,12 %
PIRATEN	83	696	-613
	0,74 %	6,81 %	-6,07 %
DIE LINKE	315	128	+187
	2,80 %	1,25 %	+1,55 %
NPD	14	27	-13
	0,12 %	0,26 %	-0,14 %
Die PARTEI	54	13	+41
	0,48 %	0,13 %	+0,35 %
FREIE WÄHLER	37	81	-44
	0,33 %	0,79 %	-0,46 %
BIG	10	20	-10
	0,09 %	0,20 %	-0,11 %
FBI/FWG	2	0	+2
	0,02 %	0,00 %	+0,02 %
ÖDP	23	12	+11
	0,20 %	0,12 %	+0,08 %
Volksabstimmung	21	0	+21
	0,19 %	0,00 %	+0,19 %
TIERSCHUTZliste	65	0	+65
	0,58 %	0,00 %	+0,58 %
AD-Demokraten NRW	12	0	+12
	0,11 %	0,00 %	+0,11 %
AfD	652	0	+652



	5,80 %	0,00 %	+5,80 %
AUFBRUCH C	9	0	+9
	0,08 %	0,00 %	+0,08 %
BGE	9	0	+9
	0,08 %	0,00 %	+0,08 %
DBD	1	0	+1
	0,01 %	0,00 %	+0,01 %
DKP	0	0	+0
	0,00 %	0,00 %	+0,00 %
ZENTRUM	3	0	+3
	0,03 %	0,00 %	+0,03 %
DIE RECHTE	3	0	+3
	0,03 %	0,00 %	+0,03 %
REP	3	0	+3
	0,03 %	0,00 %	+0,03 %
DIE VIOLETTEN	13	0	+13
	0,12 %	0,00 %	+0,12 %
JED	3	0	+3
	0,03 %	0,00 %	+0,03 %
MLPD	0	0	+0
	0,00 %	0,00 %	+0,00 %
PAN	0	0	+0
	0,00 %	0,00 %	+0,00 %
Gesundheitsforschung	4	0	+4
	0,04 %	0,00 %	+0,04 %
PARTEILOSE WG „BRD“	1	0	+1
	0,01 %	0,00 %	+0,01 %
Schöner Leben	2	0	+2
	0,02 %	0,00 %	+0,02 %
V-Partei <sup>3</sup>	9	0	+9
	0,08 %	0,00 %	+0,08 %
Sonstige	0	315	-315
	0,00 %	3,08 %	-3,08 %

Landtagswahl 13.05.2012: Sonstige = pro NRW, Tierschutzpartei, FAMILIE, FBI/ Freie Wähler, AUF, PARTEI DER VERNUNFT

**Gemeinde Wachtberg**  
Landtagswahl 14.05.2017  
Wahlbeteiligung Gesamtergebnis



24 von 24 Schnellmeldungen

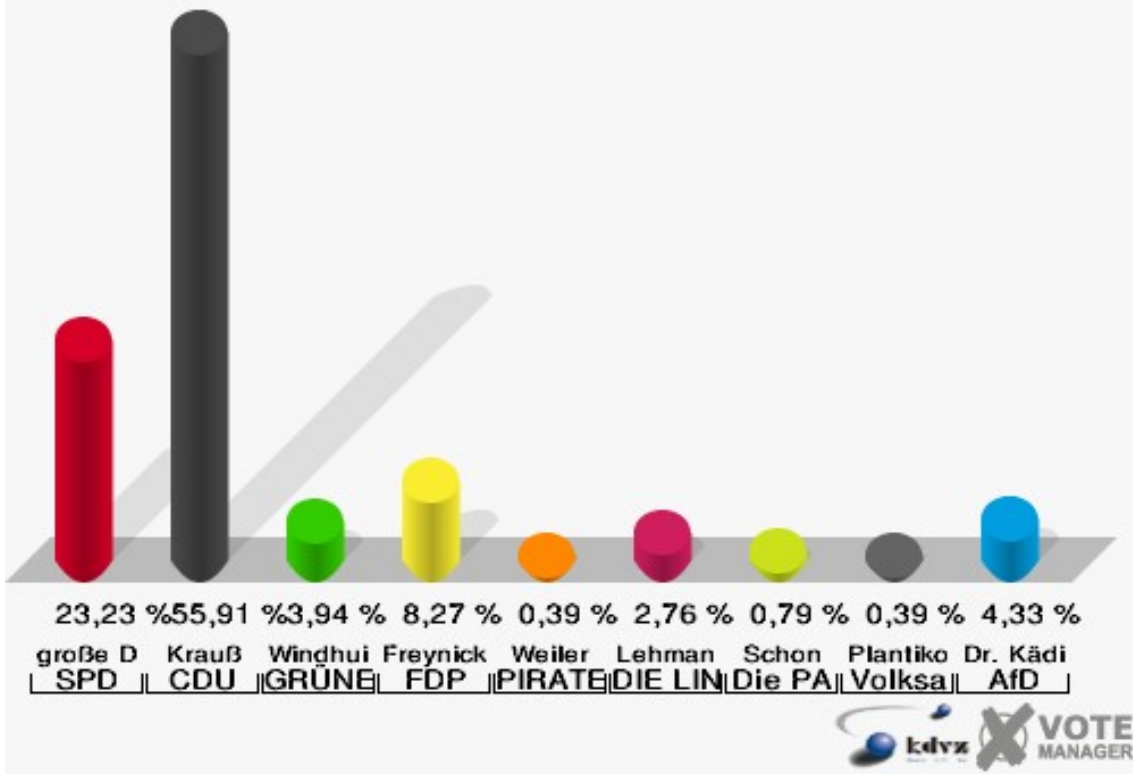


# Stimmbezirke

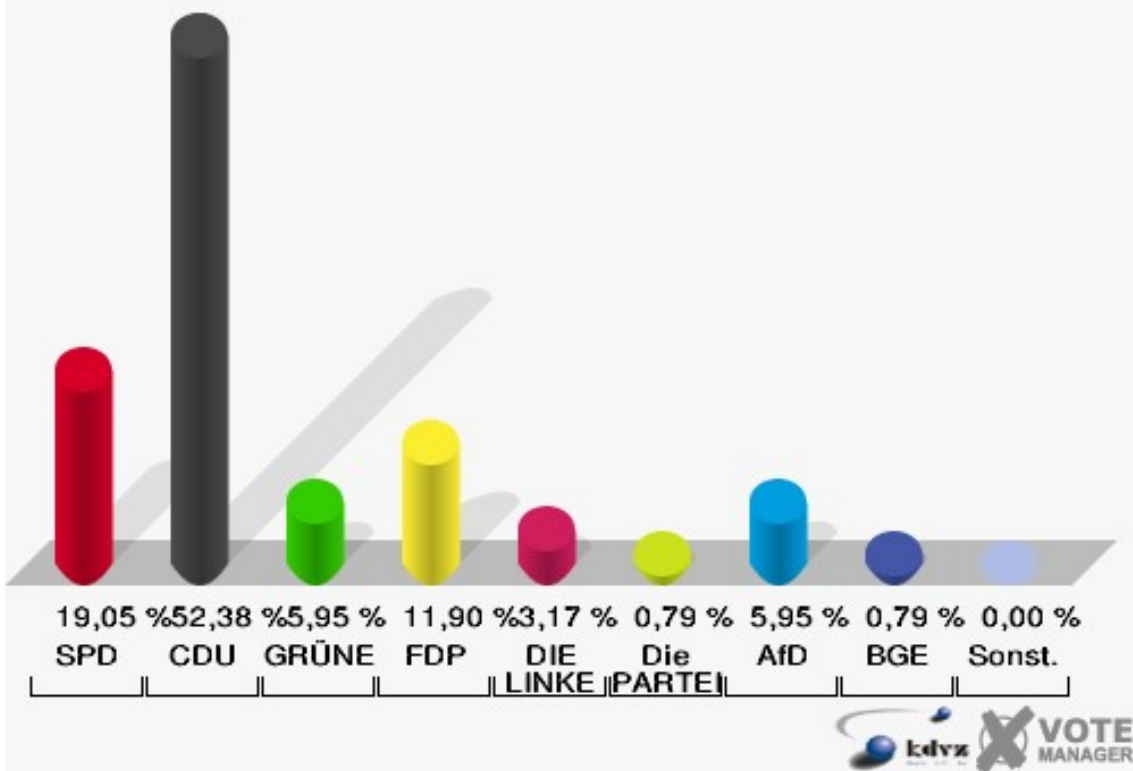
## 011 - Adendorf I

	Erststimmen		Zweitstimmen	
Wahlberechtigte	505		505	
Wähler/innen	256	50,69 %	256	50,69 %
ungültige Stimmen	2	0,78 %	4	1,56 %
gültige Stimmen	254	99,22 %	252	98,44 %
große Deters, SPD	59	23,23 %	48	19,05 %
Krauß, CDU	142	55,91 %	132	52,38 %
Windhuis, GRÜNE	10	3,94 %	15	5,95 %
Freynick, FDP	21	8,27 %	30	11,90 %
Weiler, PIRATEN	1	0,39 %	0	0,00 %
Lehmann, DIE LINKE	7	2,76 %	8	3,17 %
NPD	---	---	0	0,00 %
Schon, Die PARTEI	2	0,79 %	2	0,79 %
FREIE WÄHLER	---	---	0	0,00 %
BIG	---	---	0	0,00 %
FBI/FWG	---	---	0	0,00 %
ÖDP	---	---	0	0,00 %
Plantiko, Volksabstimmung	1	0,39 %	0	0,00 %
TIERSCHUTZliste	---	---	0	0,00 %
AD-Demokraten NRW	---	---	0	0,00 %
Dr. Käding, AfD	11	4,33 %	15	5,95 %
AUFBRUCH C	---	---	0	0,00 %
BGE	---	---	2	0,79 %
DBD	---	---	0	0,00 %
DKP	---	---	0	0,00 %
ZENTRUM	---	---	0	0,00 %
DIE RECHTE	---	---	0	0,00 %
REP	---	---	0	0,00 %
DIE VIOLETTEN	---	---	0	0,00 %
JED	---	---	0	0,00 %
MLPD	---	---	0	0,00 %
PAN	---	---	0	0,00 %
Gesundheitsforschung	---	---	0	0,00 %
PARTEILOSE WG „BRD“	---	---	0	0,00 %
Schöner Leben	---	---	0	0,00 %
V-Partei³	---	---	0	0,00 %

**Gemeinde Wachtberg**  
Landtagswahl 14.05.2017  
Erststimmen 011 - Adendorf I

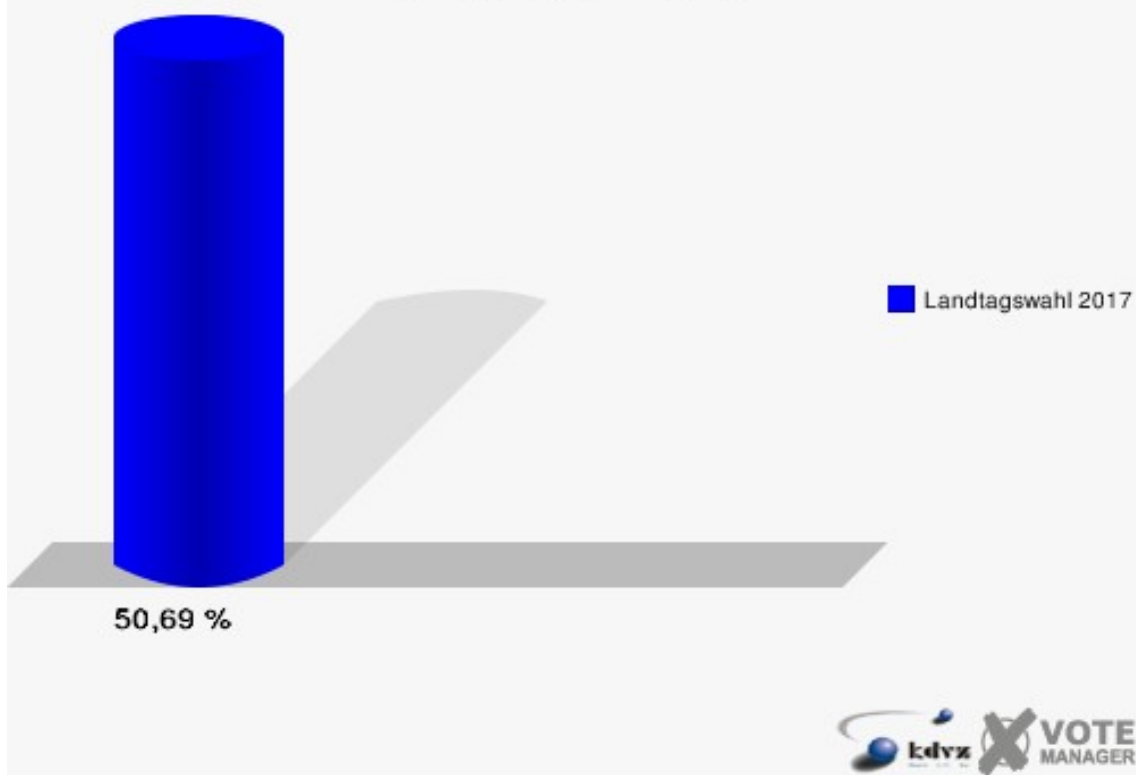


**Gemeinde Wachtberg**  
Landtagswahl 14.05.2017  
Zweitstimmen 011 - Adendorf I



Sonst. = Sonstige

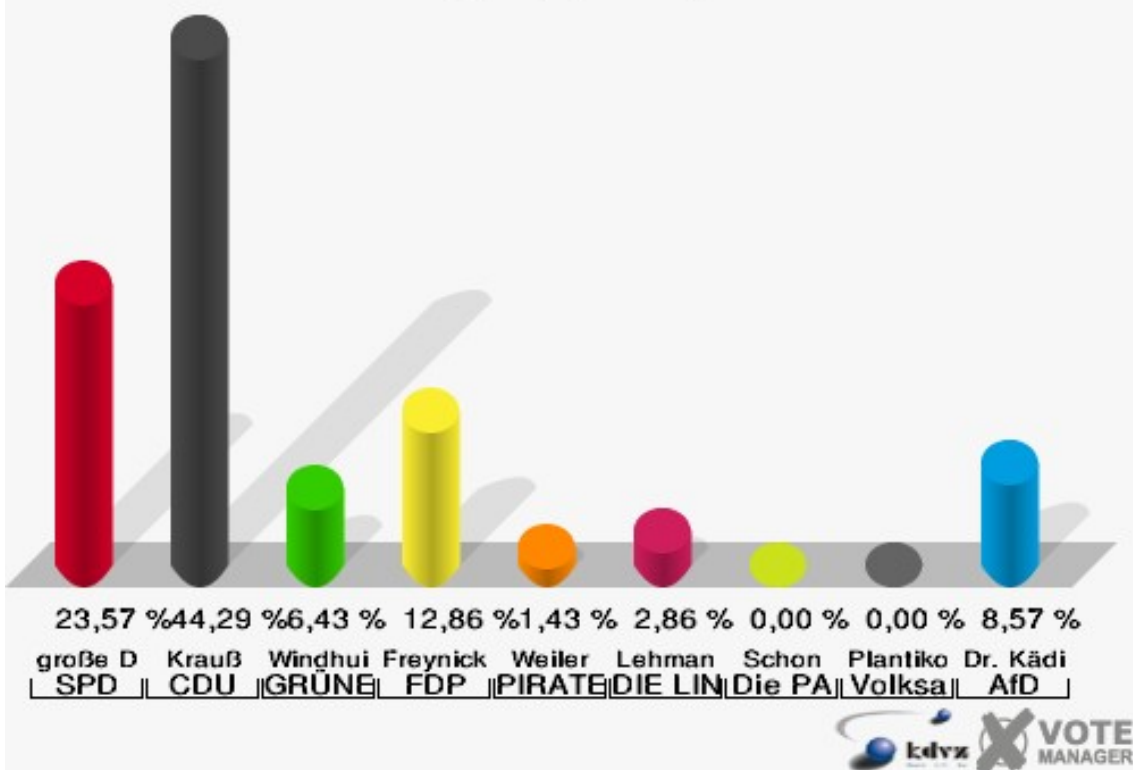
**Gemeinde Wachtberg**  
Landtagswahl 14.05.2017  
Wahlbeteiligung 011 - Adendorf I



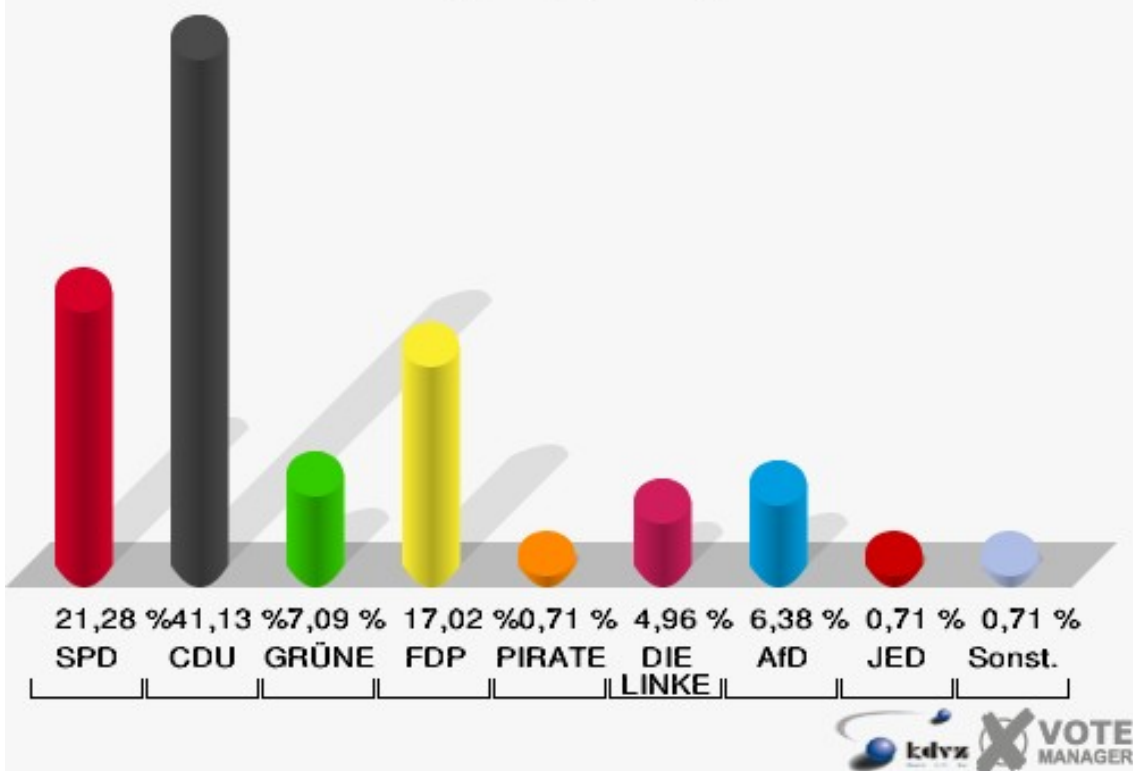
## 012 - Arzdorf

	Erststimmen		Zweitstimmen	
Wahlberechtigte	227		227	
Wähler/innen	141	62,11 %	141	62,11 %
ungültige Stimmen	1	0,71 %	0	0,00 %
gültige Stimmen	140	99,29 %	141	100,00 %
große Deters, SPD	33	23,57 %	30	21,28 %
Krauß, CDU	62	44,29 %	58	41,13 %
Windhuis, GRÜNE	9	6,43 %	10	7,09 %
Freynick, FDP	18	12,86 %	24	17,02 %
Weiler, PIRATEN	2	1,43 %	1	0,71 %
Lehmann, DIE LINKE	4	2,86 %	7	4,96 %
NPD	---	---	0	0,00 %
Schon, Die PARTEI	0	0,00 %	0	0,00 %
FREIE WÄHLER	---	---	0	0,00 %
BIG	---	---	0	0,00 %
FBI/FWG	---	---	0	0,00 %
ÖDP	---	---	0	0,00 %
Plantiko, Volksabstimmung	0	0,00 %	0	0,00 %
TIERSCHUTZliste	---	---	0	0,00 %
AD-Demokraten NRW	---	---	0	0,00 %
Dr. Käding, AfD	12	8,57 %	9	6,38 %
AUFBRUCH C	---	---	0	0,00 %
BGE	---	---	0	0,00 %
DBD	---	---	0	0,00 %
DKP	---	---	0	0,00 %
ZENTRUM	---	---	0	0,00 %
DIE RECHTE	---	---	0	0,00 %
REP	---	---	0	0,00 %
DIE VIOLETTEN	---	---	0	0,00 %
JED	---	---	1	0,71 %
MLPD	---	---	0	0,00 %
PAN	---	---	0	0,00 %
Gesundheitsforschung	---	---	1	0,71 %
PARTEILOSE WG „BRD“	---	---	0	0,00 %
Schöner Leben	---	---	0	0,00 %
V-Partei³	---	---	0	0,00 %

**Gemeinde Wachtberg**  
Landtagswahl 14.05.2017  
Erststimmen 012 - Arzdorf

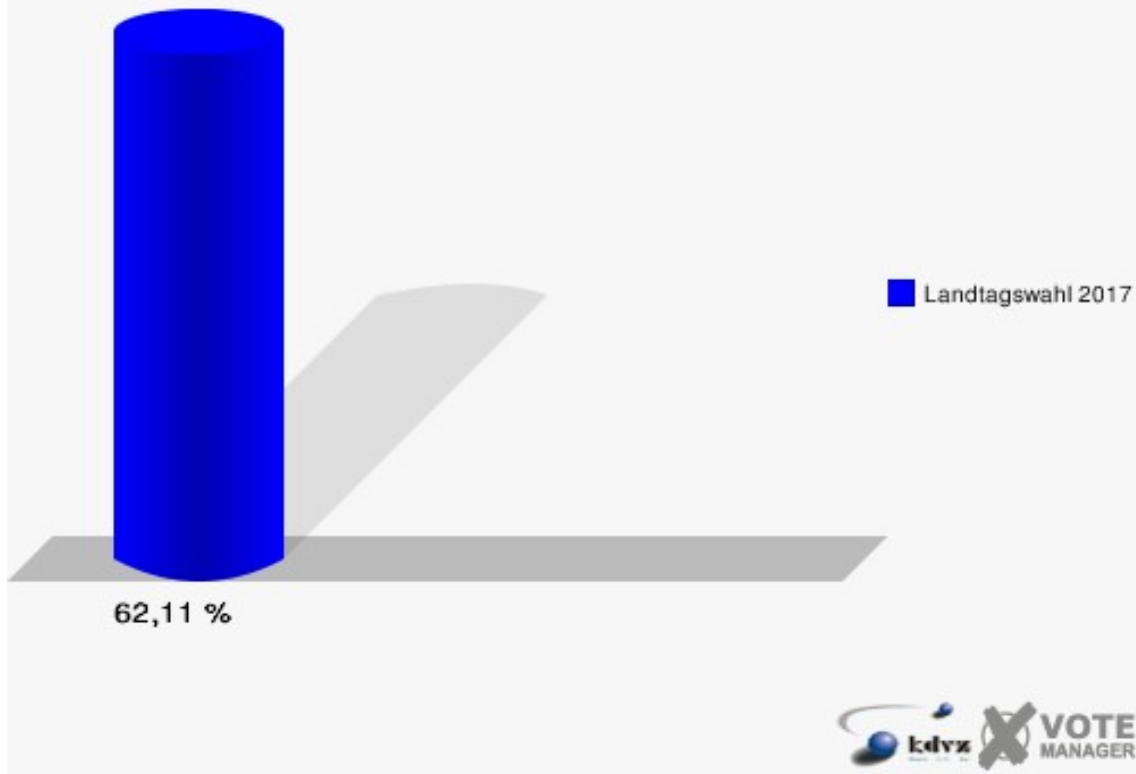


**Gemeinde Wachtberg**  
Landtagswahl 14.05.2017  
Zweitstimmen 012 - Arzdorf



Sonst. = Sonstige

**Gemeinde Wachtberg**  
Landtagswahl 14.05.2017  
Wahlbeteiligung 012 - Arzdorf

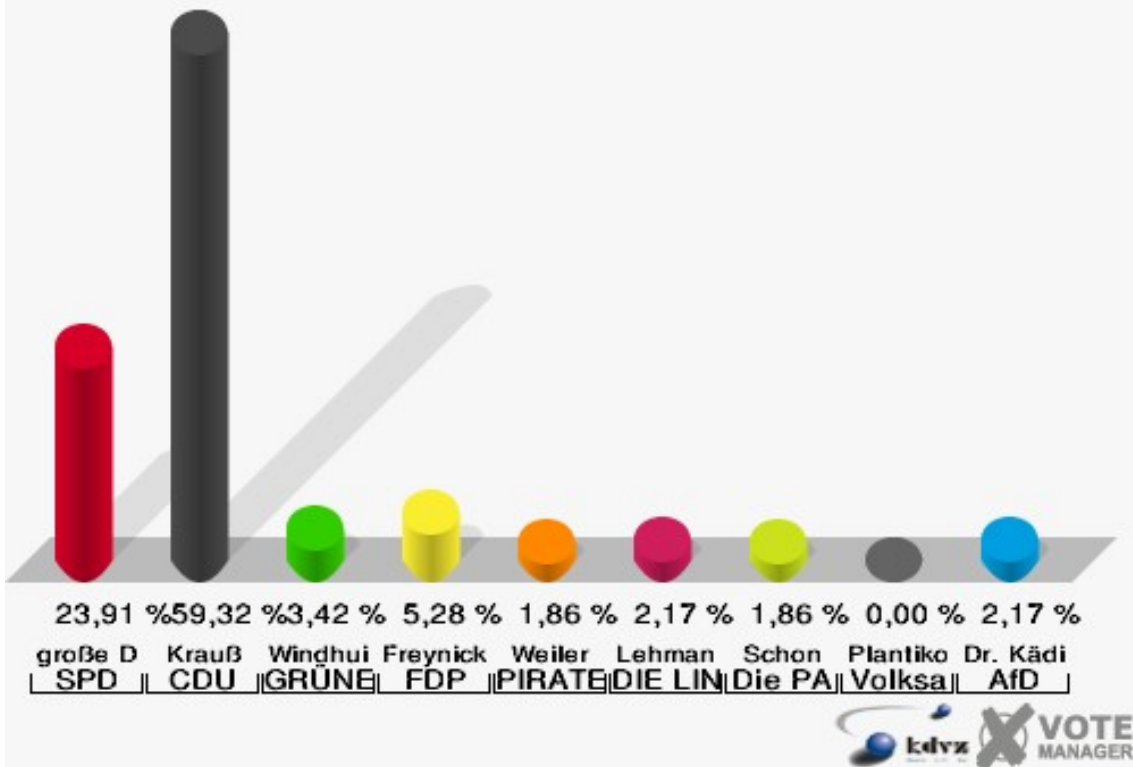




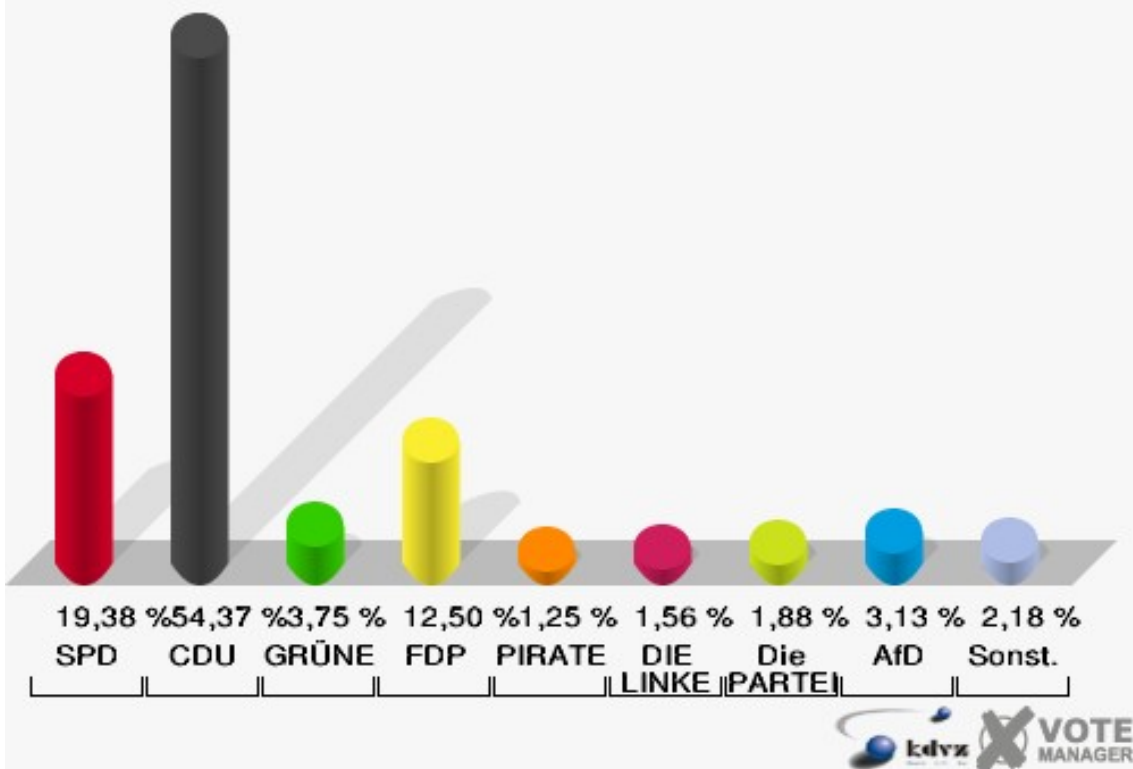
## 020 - Adendorf II

	Erststimmen		Zweitstimmen	
Wahlberechtigte	655		655	
Wähler/innen	327	49,92 %	327	49,92 %
ungültige Stimmen	5	1,53 %	7	2,14 %
gültige Stimmen	322	98,47 %	320	97,86 %
große Deters, SPD	77	23,91 %	62	19,38 %
Krauß, CDU	191	59,32 %	174	54,38 %
Windhuis, GRÜNE	11	3,42 %	12	3,75 %
Freynick, FDP	17	5,28 %	40	12,50 %
Weiler, PIRATEN	6	1,86 %	4	1,25 %
Lehmann, DIE LINKE	7	2,17 %	5	1,56 %
NPD	---	---	1	0,31 %
Schon, Die PARTEI	6	1,86 %	6	1,88 %
FREIE WÄHLER	---	---	2	0,62 %
BIG	---	---	0	0,00 %
FBI/FWG	---	---	0	0,00 %
ÖDP	---	---	1	0,31 %
Plantiko, Volksabstimmung	0	0,00 %	1	0,31 %
TIERSCHUTZliste	---	---	0	0,00 %
AD-Demokraten NRW	---	---	0	0,00 %
Dr. Käding, AfD	7	2,17 %	10	3,12 %
AUFBRUCH C	---	---	0	0,00 %
BGE	---	---	0	0,00 %
DBD	---	---	0	0,00 %
DKP	---	---	0	0,00 %
ZENTRUM	---	---	0	0,00 %
DIE RECHTE	---	---	0	0,00 %
REP	---	---	0	0,00 %
DIE VIOLETTEN	---	---	0	0,00 %
JED	---	---	1	0,31 %
MLPD	---	---	0	0,00 %
PAN	---	---	0	0,00 %
Gesundheitsforschung	---	---	0	0,00 %
PARTEILOSE WG „BRD“	---	---	1	0,31 %
Schöner Leben	---	---	0	0,00 %
V-Partei³	---	---	0	0,00 %

**Gemeinde Wachtberg**  
Landtagswahl 14.05.2017  
Erststimmen 020 - Adendorf II

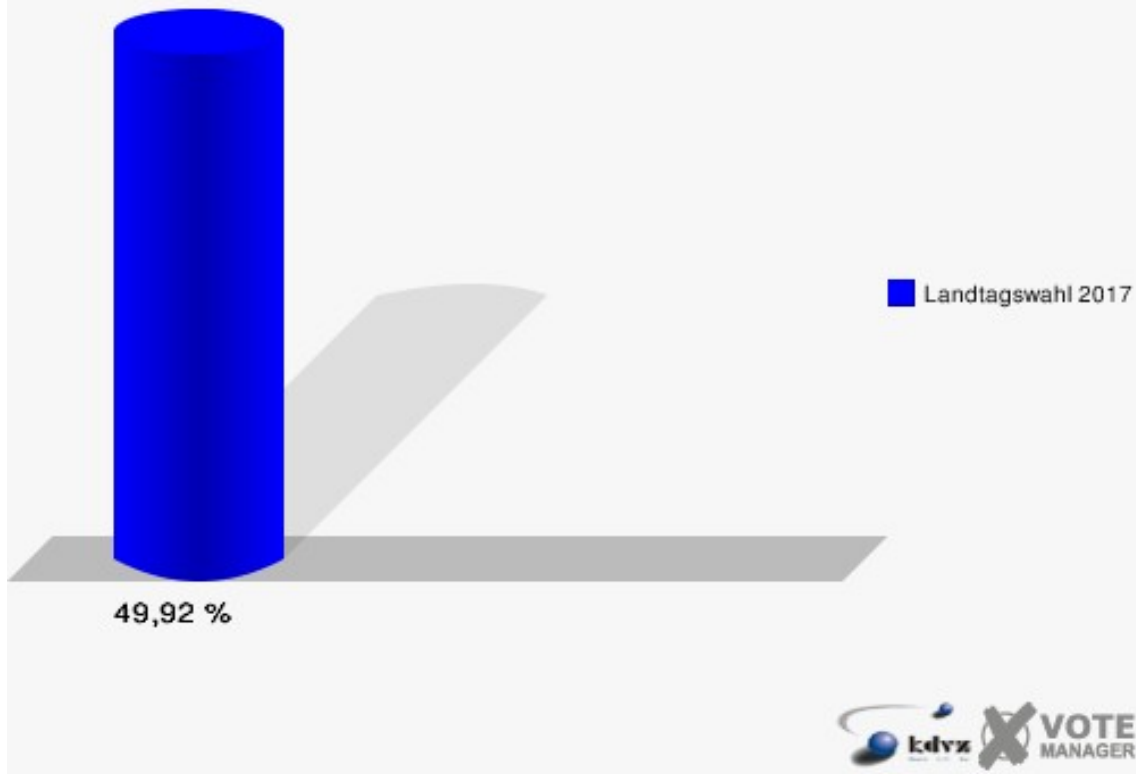


**Gemeinde Wachtberg**  
Landtagswahl 14.05.2017  
Zweitstimmen 020 - Adendorf II



Sonst. = Sonstige

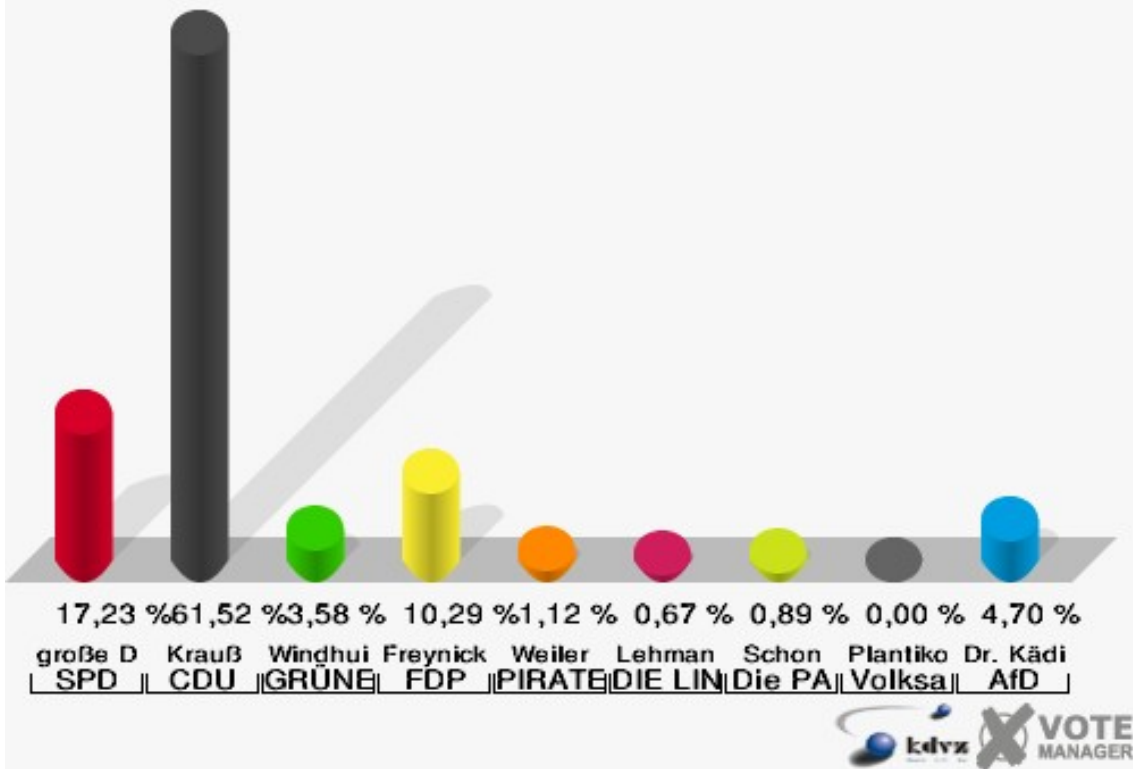
**Gemeinde Wachtberg**  
Landtagswahl 14.05.2017  
Wahlbeteiligung 020 - Adendorf II



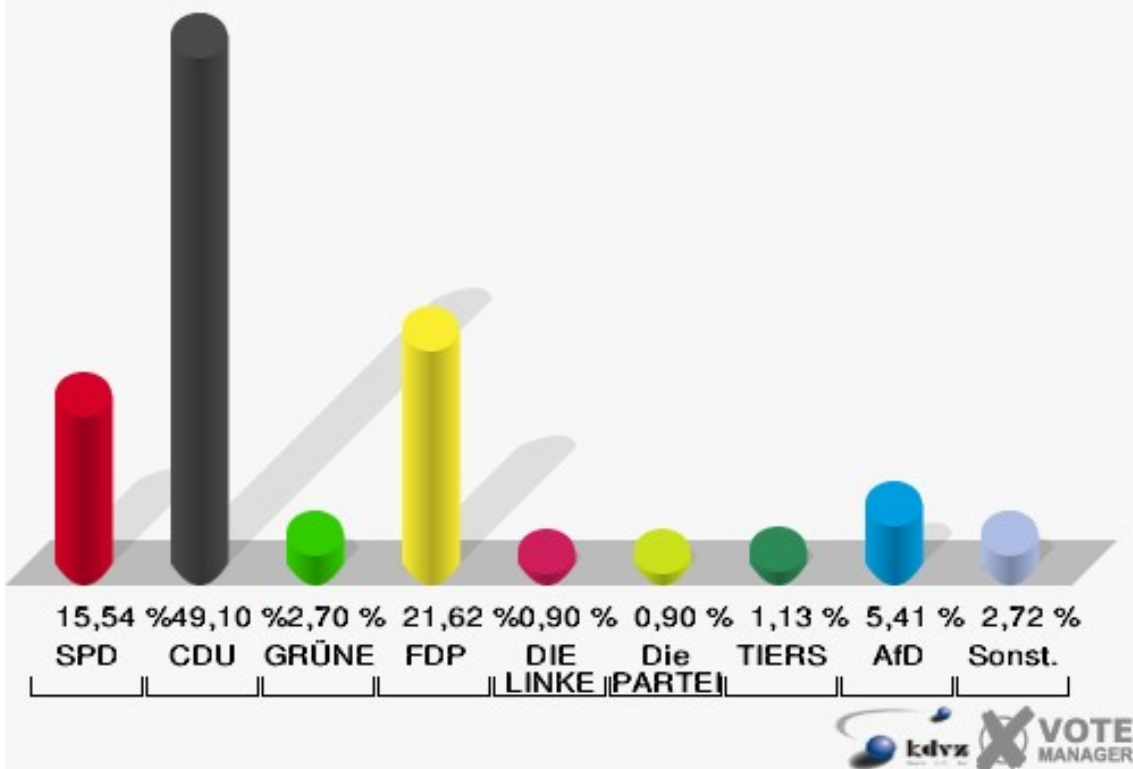
## 030 - Fritzdorf

	Erststimmen		Zweitstimmen	
Wahlberechtigte	752		752	
Wähler/innen	449	59,71 %	449	59,71 %
ungültige Stimmen	2	0,45 %	5	1,11 %
gültige Stimmen	447	99,55 %	444	98,89 %
große Deters, SPD	77	17,23 %	69	15,54 %
Krauß, CDU	275	61,52 %	218	49,10 %
Windhuis, GRÜNE	16	3,58 %	12	2,70 %
Freynick, FDP	46	10,29 %	96	21,62 %
Weiler, PIRATEN	5	1,12 %	2	0,45 %
Lehmann, DIE LINKE	3	0,67 %	4	0,90 %
NPD	---	---	1	0,23 %
Schon, Die PARTEI	4	0,89 %	4	0,90 %
FREIE WÄHLER	---	---	4	0,90 %
BIG	---	---	0	0,00 %
FBI/FWG	---	---	0	0,00 %
ÖDP	---	---	0	0,00 %
Plantiko, Volksabstimmung	0	0,00 %	2	0,45 %
TIERSCHUTZliste	---	---	5	1,13 %
AD-Demokraten NRW	---	---	0	0,00 %
Dr. Käding, AfD	21	4,70 %	24	5,41 %
AUFBRUCH C	---	---	0	0,00 %
BGE	---	---	0	0,00 %
DBD	---	---	1	0,23 %
DKP	---	---	0	0,00 %
ZENTRUM	---	---	0	0,00 %
DIE RECHTE	---	---	0	0,00 %
REP	---	---	1	0,23 %
DIE VIOLETTEN	---	---	1	0,23 %
JED	---	---	0	0,00 %
MLPD	---	---	0	0,00 %
PAN	---	---	0	0,00 %
Gesundheitsforschung	---	---	0	0,00 %
PARTEILOSE WG „BRD“	---	---	0	0,00 %
Schöner Leben	---	---	0	0,00 %
V-Partei³	---	---	0	0,00 %

**Gemeinde Wachtberg**  
Landtagswahl 14.05.2017  
Erststimmen 030 - Fritzdorf

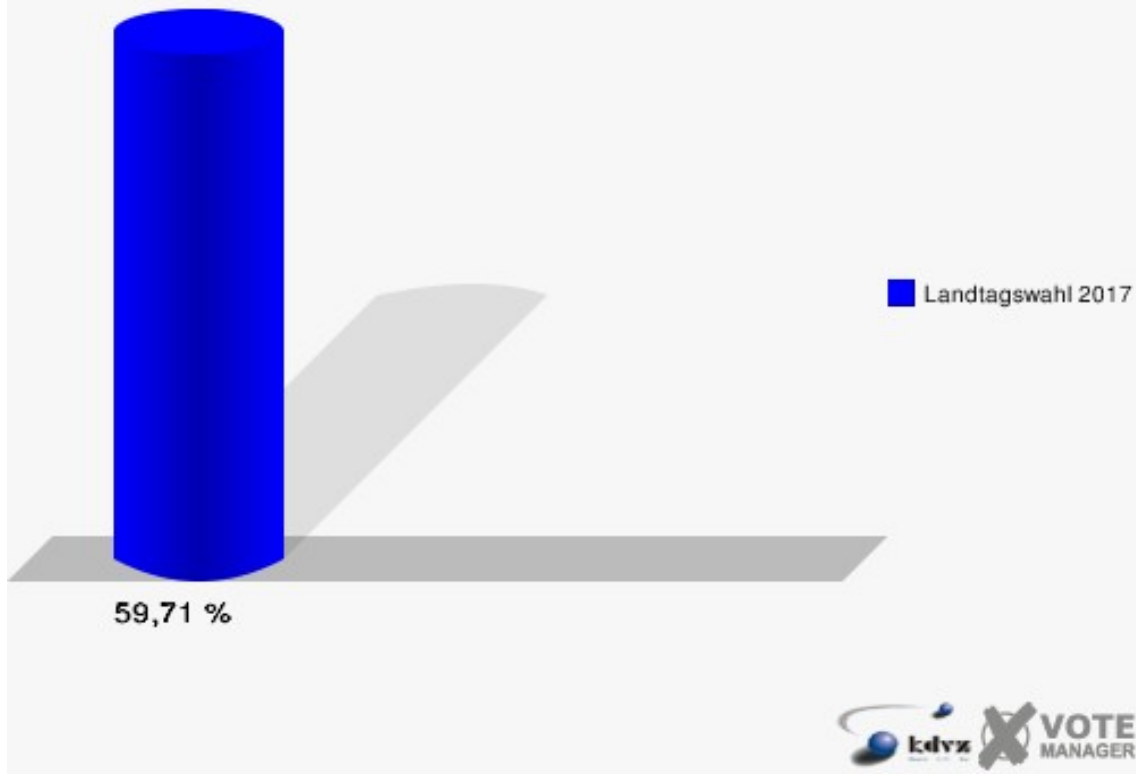


**Gemeinde Wachtberg**  
Landtagswahl 14.05.2017  
Zweitstimmen 030 - Fritzdorf



Sonst. = Sonstige

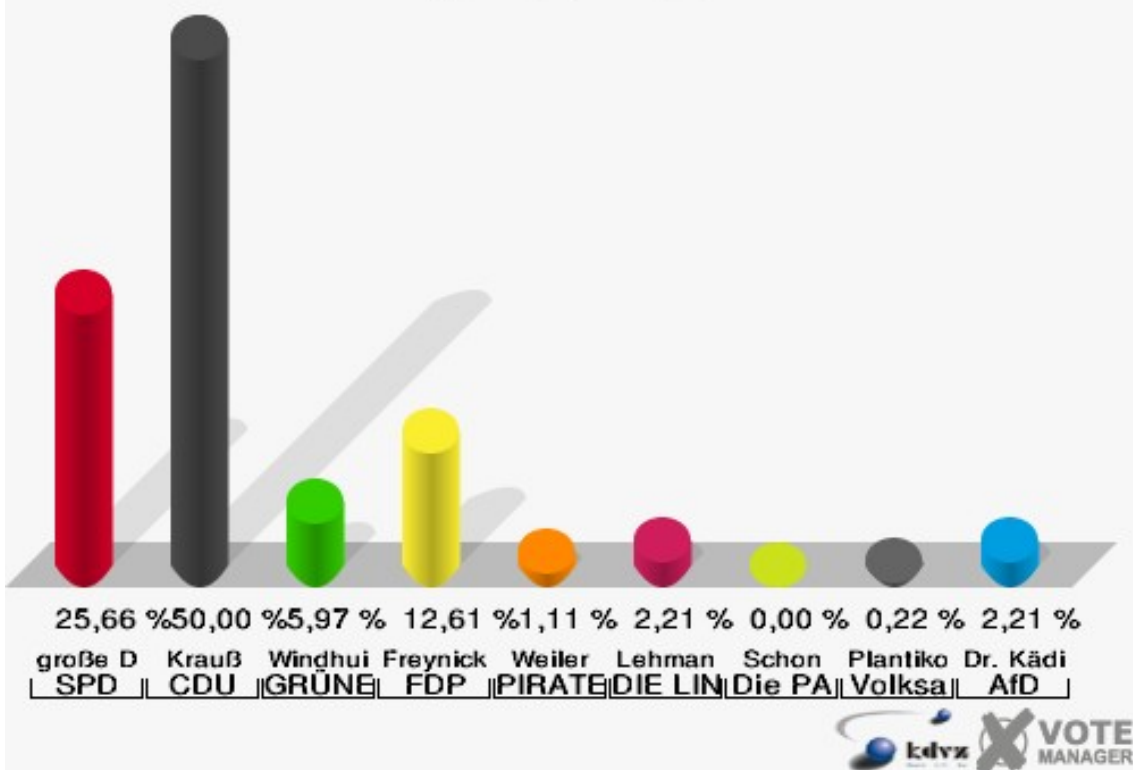
**Gemeinde Wachtberg**  
Landtagswahl 14.05.2017  
Wahlbeteiligung 030 - Fritzdorf



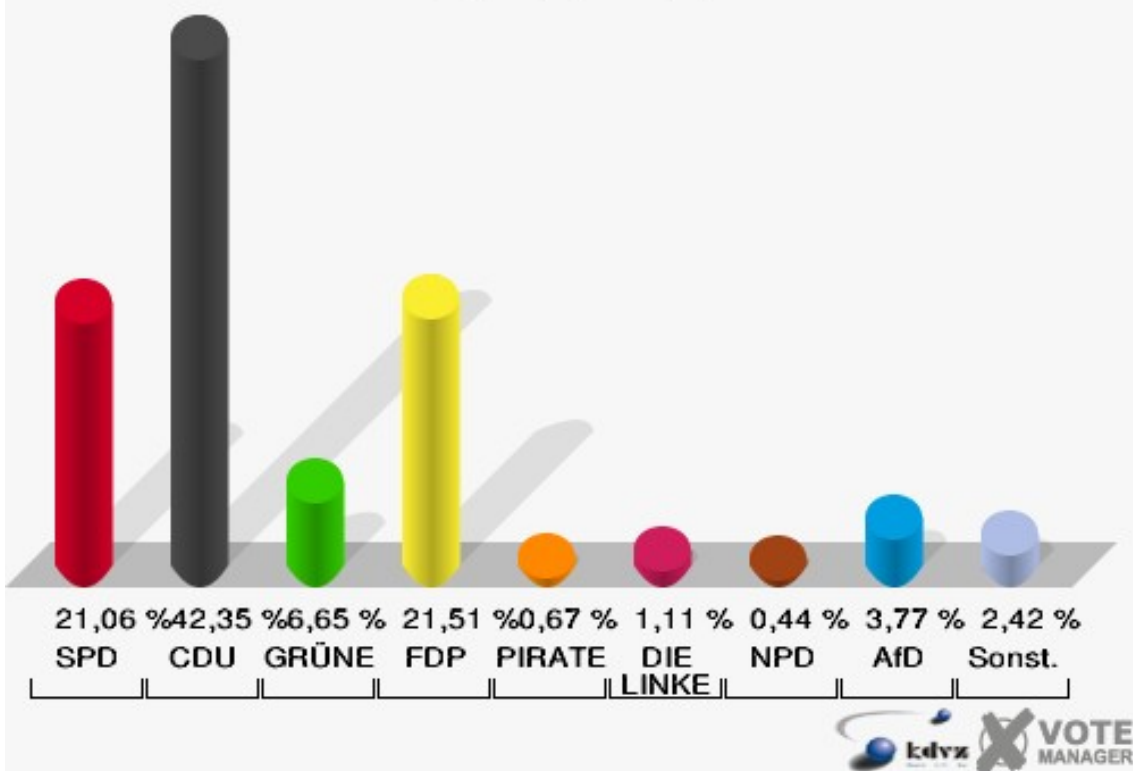
## 041 - Berkum I

	Erststimmen		Zweitstimmen	
Wahlberechtigte	788		788	
Wähler/innen	456	57,87 %	456	57,87 %
ungültige Stimmen	4	0,88 %	5	1,10 %
gültige Stimmen	452	99,12 %	451	98,90 %
große Deters, SPD	116	25,66 %	95	21,06 %
Krauß, CDU	226	50,00 %	191	42,35 %
Windhuis, GRÜNE	27	5,97 %	30	6,65 %
Freynick, FDP	57	12,61 %	97	21,51 %
Weiler, PIRATEN	5	1,11 %	3	0,67 %
Lehmann, DIE LINKE	10	2,21 %	5	1,11 %
NPD	---	---	2	0,44 %
Schon, Die PARTEI	0	0,00 %	0	0,00 %
FREIE WÄHLER	---	---	2	0,44 %
BIG	---	---	0	0,00 %
FBI/FWG	---	---	0	0,00 %
ÖDP	---	---	1	0,22 %
Plantiko, Volksabstimmung	1	0,22 %	2	0,44 %
TIERSCHUTZliste	---	---	1	0,22 %
AD-Demokraten NRW	---	---	1	0,22 %
Dr. Käding, AfD	10	2,21 %	17	3,77 %
AUFBRUCH C	---	---	2	0,44 %
BGE	---	---	0	0,00 %
DBD	---	---	0	0,00 %
DKP	---	---	0	0,00 %
ZENTRUM	---	---	0	0,00 %
DIE RECHTE	---	---	0	0,00 %
REP	---	---	0	0,00 %
DIE VIOLETTEN	---	---	2	0,44 %
JED	---	---	0	0,00 %
MLPD	---	---	0	0,00 %
PAN	---	---	0	0,00 %
Gesundheitsforschung	---	---	0	0,00 %
PARTEILOSE WG „BRD“	---	---	0	0,00 %
Schöner Leben	---	---	0	0,00 %
V-Partei³	---	---	0	0,00 %

**Gemeinde Wachtberg**  
Landtagswahl 14.05.2017  
Erststimmen 041 - Berkum I



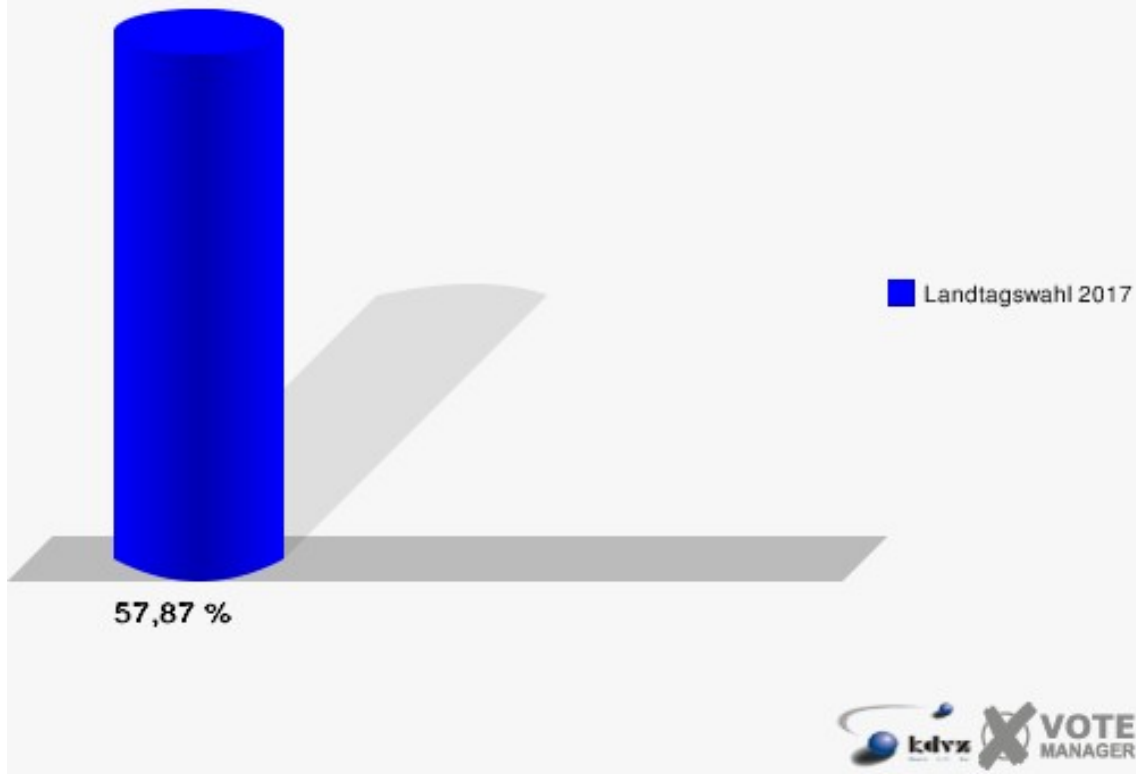
**Gemeinde Wachtberg**  
Landtagswahl 14.05.2017  
Zweitstimmen 041 - Berkum I



Sonst. = Sonstige



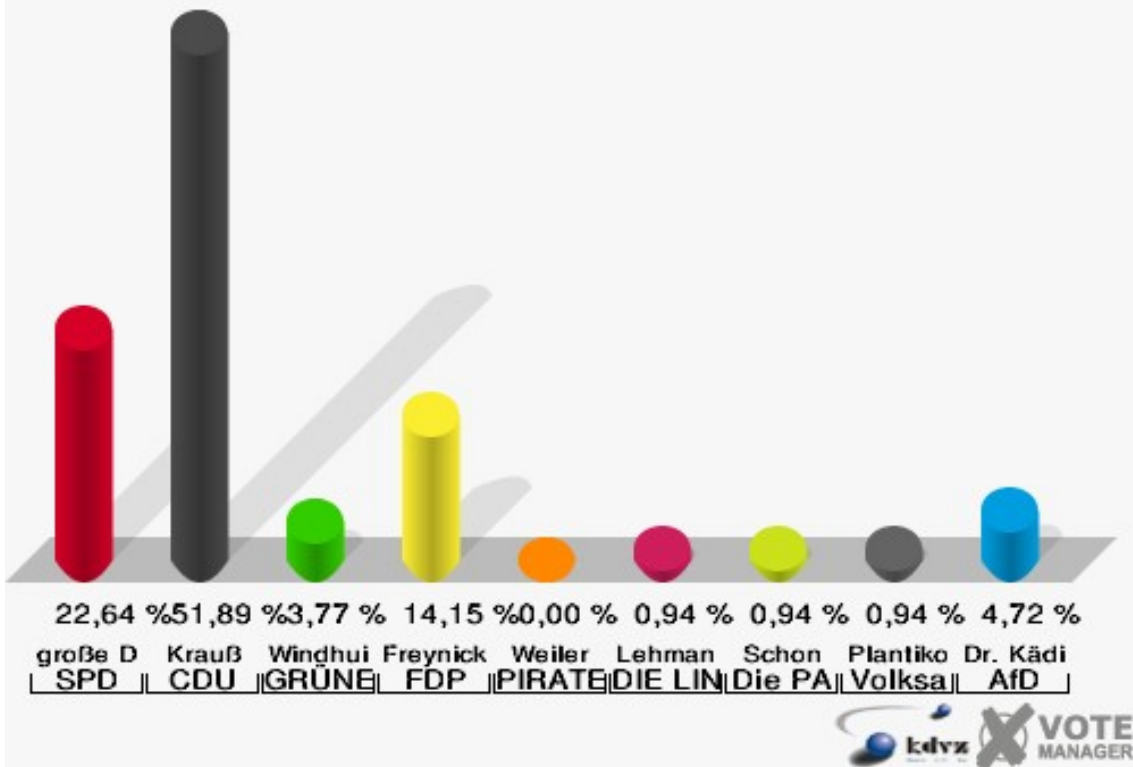
**Gemeinde Wachtberg**  
Landtagswahl 14.05.2017  
Wahlbeteiligung 041 - Berkum I



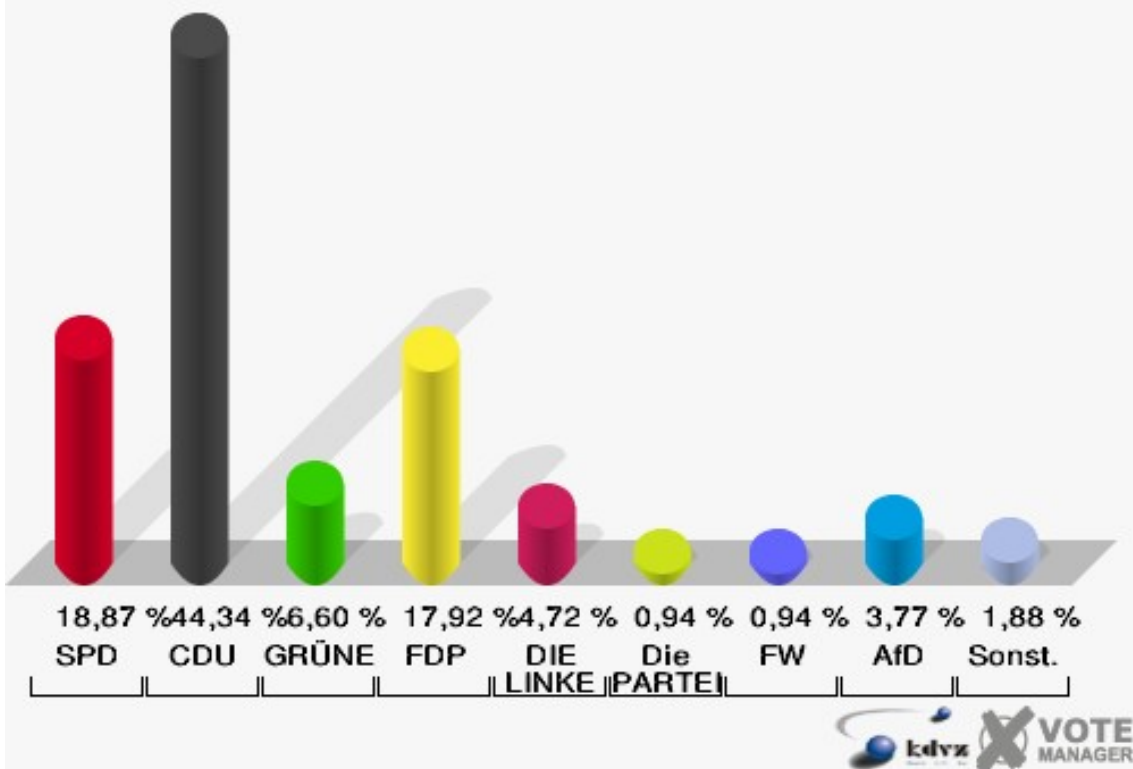
## 042 - Züllighoven

	Erststimmen		Zweitstimmen	
Wahlberechtigte	202		202	
Wähler/innen	108	53,47 %	108	53,47 %
ungültige Stimmen	2	1,85 %	2	1,85 %
gültige Stimmen	106	98,15 %	106	98,15 %
große Deters, SPD	24	22,64 %	20	18,87 %
Krauß, CDU	55	51,89 %	47	44,34 %
Windhuis, GRÜNE	4	3,77 %	7	6,60 %
Freynick, FDP	15	14,15 %	19	17,92 %
Weiler, PIRATEN	0	0,00 %	0	0,00 %
Lehmann, DIE LINKE	1	0,94 %	5	4,72 %
NPD	---	---	0	0,00 %
Schon, Die PARTEI	1	0,94 %	1	0,94 %
FREIE WÄHLER	---	---	1	0,94 %
BIG	---	---	0	0,00 %
FBI/FWG	---	---	1	0,94 %
ÖDP	---	---	0	0,00 %
Plantiko, Volksabstimmung	1	0,94 %	1	0,94 %
TIERSCHUTZliste	---	---	0	0,00 %
AD-Demokraten NRW	---	---	0	0,00 %
Dr. Käding, AfD	5	4,72 %	4	3,77 %
AUFBRUCH C	---	---	0	0,00 %
BGE	---	---	0	0,00 %
DBD	---	---	0	0,00 %
DKP	---	---	0	0,00 %
ZENTRUM	---	---	0	0,00 %
DIE RECHTE	---	---	0	0,00 %
REP	---	---	0	0,00 %
DIE VIOLETTEN	---	---	0	0,00 %
JED	---	---	0	0,00 %
MLPD	---	---	0	0,00 %
PAN	---	---	0	0,00 %
Gesundheitsforschung	---	---	0	0,00 %
PARTEILOSE WG „BRD“	---	---	0	0,00 %
Schöner Leben	---	---	0	0,00 %
V-Partei³	---	---	0	0,00 %

**Gemeinde Wachtberg**  
Landtagswahl 14.05.2017  
Erststimmen 042 - Züllighoven

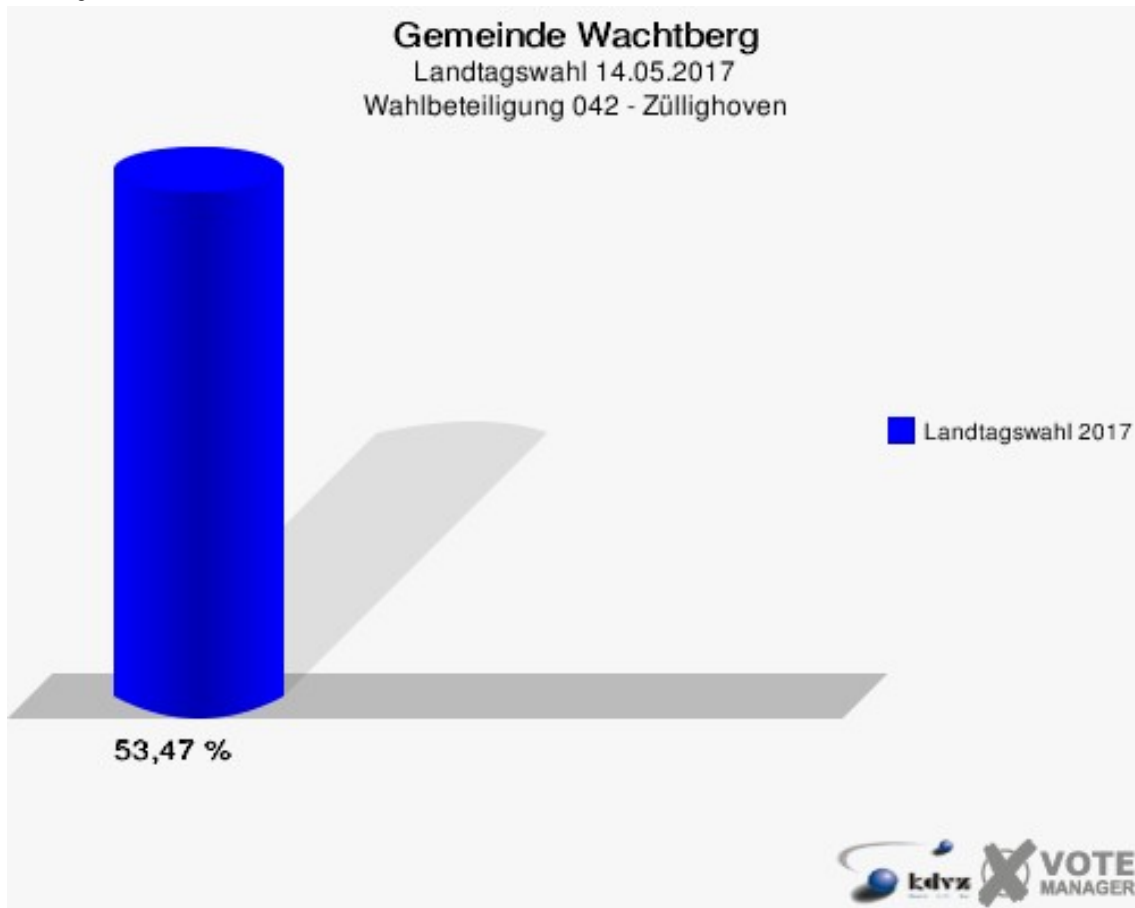


**Gemeinde Wachtberg**  
Landtagswahl 14.05.2017  
Zweitstimmen 042 - Züllighoven



FW = FREIE WÄHLER

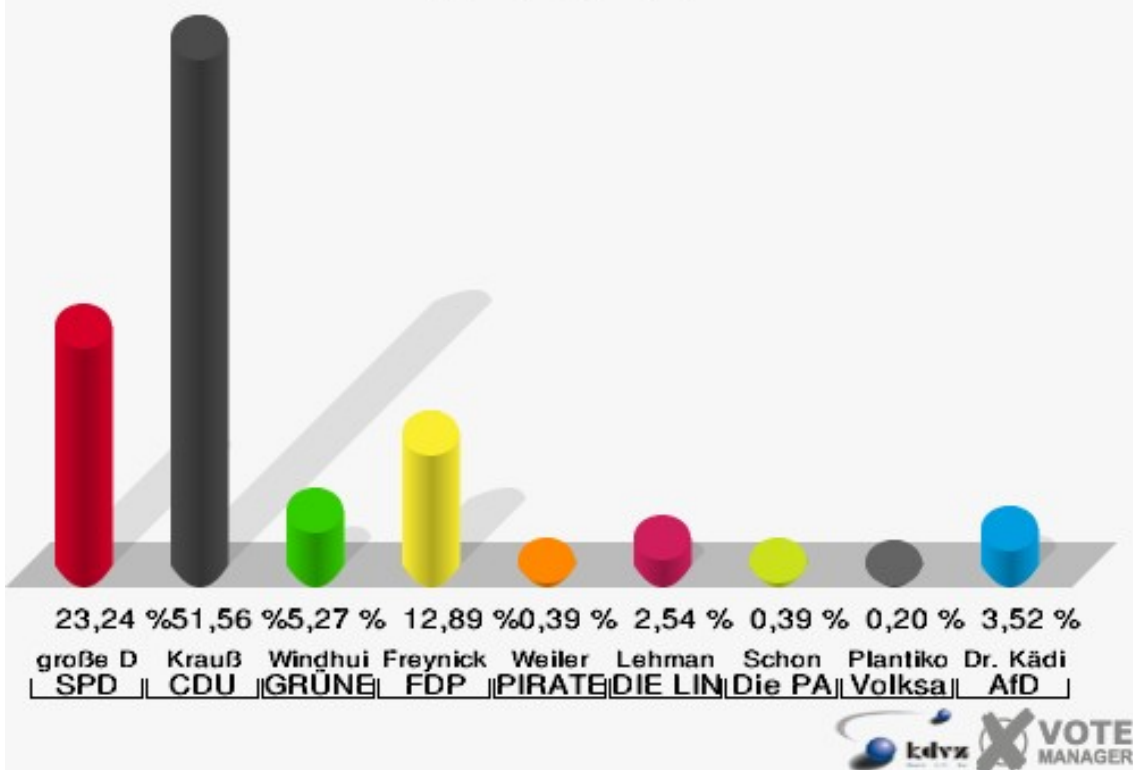
Sonst. = Sonstige



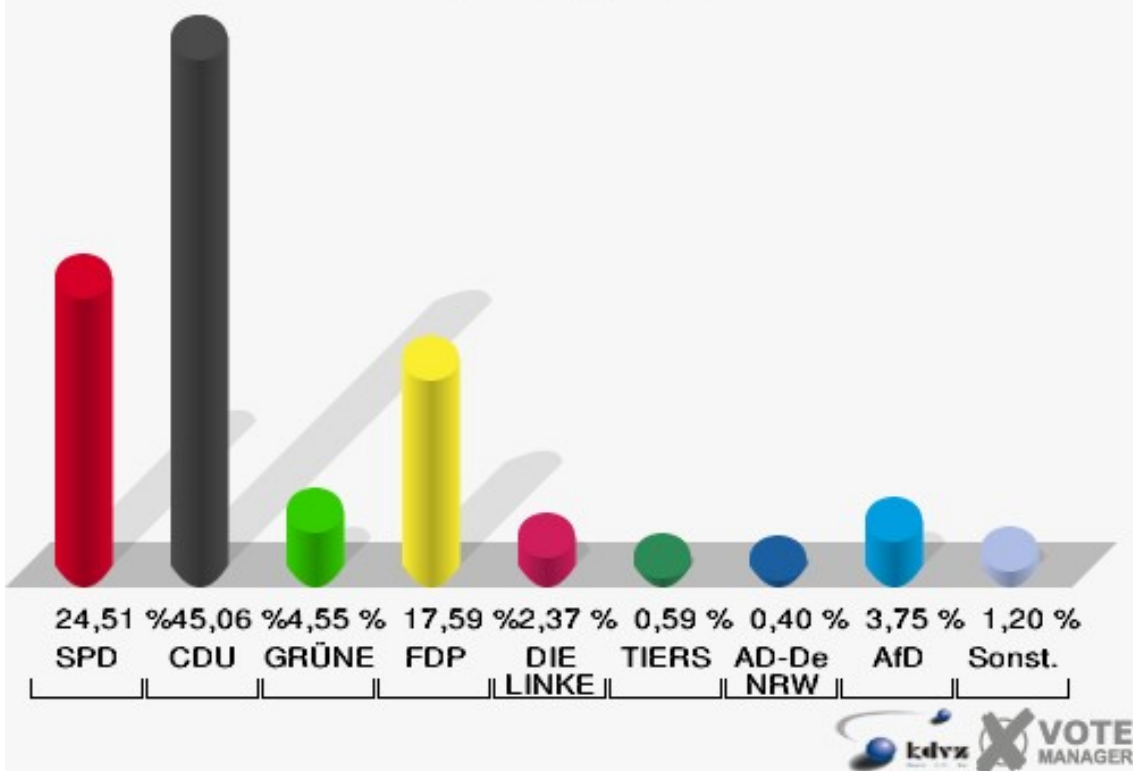
## 050 - Berkum II

	Erststimmen		Zweitstimmen	
Wahlberechtigte	1.012		1.012	
Wähler/innen	519	51,28 %	519	51,28 %
ungültige Stimmen	7	1,35 %	13	2,50 %
gültige Stimmen	512	98,65 %	506	97,50 %
große Deters, SPD	119	23,24 %	124	24,51 %
Krauß, CDU	264	51,56 %	228	45,06 %
Windhuis, GRÜNE	27	5,27 %	23	4,55 %
Freynick, FDP	66	12,89 %	89	17,59 %
Weiler, PIRATEN	2	0,39 %	1	0,20 %
Lehmann, DIE LINKE	13	2,54 %	12	2,37 %
NPD	---	---	0	0,00 %
Schon, Die PARTEI	2	0,39 %	1	0,20 %
FREIE WÄHLER	---	---	1	0,20 %
BIG	---	---	1	0,20 %
FBI/FWG	---	---	0	0,00 %
ÖDP	---	---	1	0,20 %
Plantiko, Volksabstimmung	1	0,20 %	0	0,00 %
TIERSCHUTZliste	---	---	3	0,59 %
AD-Demokraten NRW	---	---	2	0,40 %
Dr. Käding, AfD	18	3,52 %	19	3,75 %
AUFBRUCH C	---	---	0	0,00 %
BGE	---	---	1	0,20 %
DBD	---	---	0	0,00 %
DKP	---	---	0	0,00 %
ZENTRUM	---	---	0	0,00 %
DIE RECHTE	---	---	0	0,00 %
REP	---	---	0	0,00 %
DIE VIOLETTEN	---	---	0	0,00 %
JED	---	---	0	0,00 %
MLPD	---	---	0	0,00 %
PAN	---	---	0	0,00 %
Gesundheitsforschung	---	---	0	0,00 %
PARTEILOSE WG „BRD“	---	---	0	0,00 %
Schöner Leben	---	---	0	0,00 %
V-Partei³	---	---	0	0,00 %

**Gemeinde Wachtberg**  
Landtagswahl 14.05.2017  
Erststimmen 050 - Berkum II

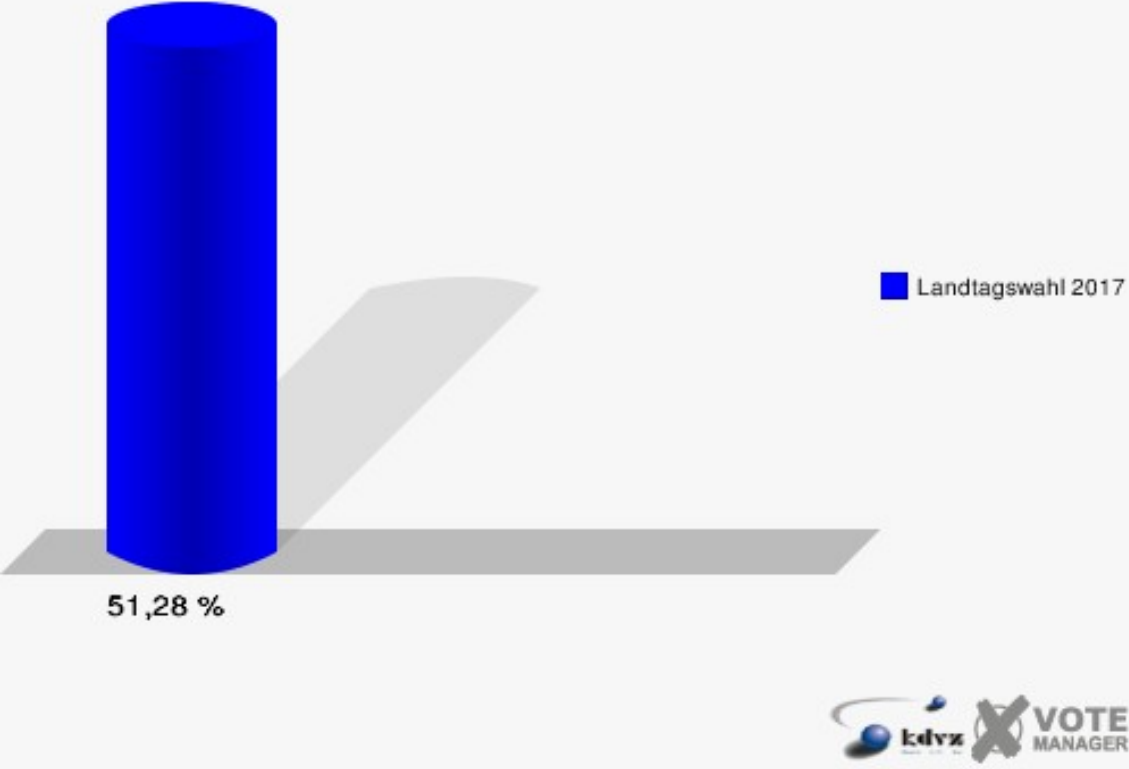


**Gemeinde Wachtberg**  
Landtagswahl 14.05.2017  
Zweitstimmen 050 - Berkum II



Sonst. = Sonstige

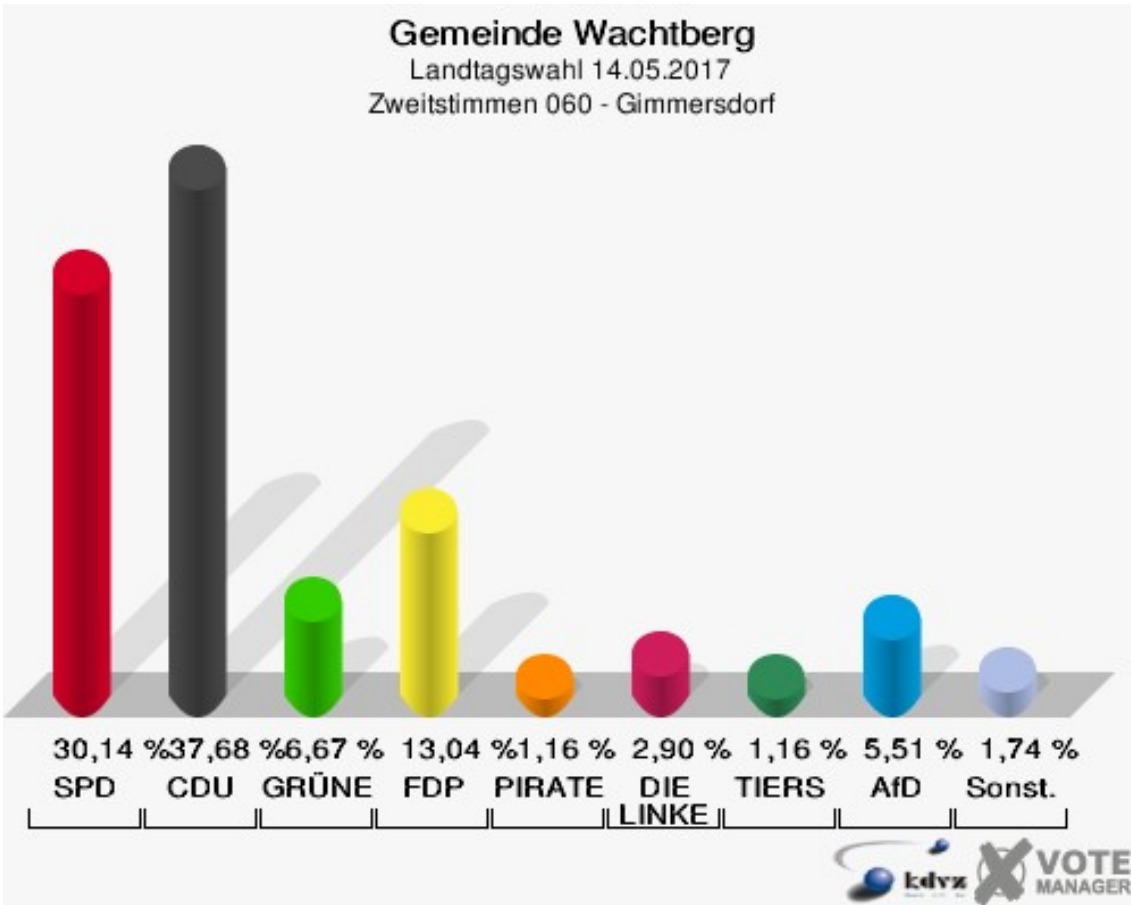
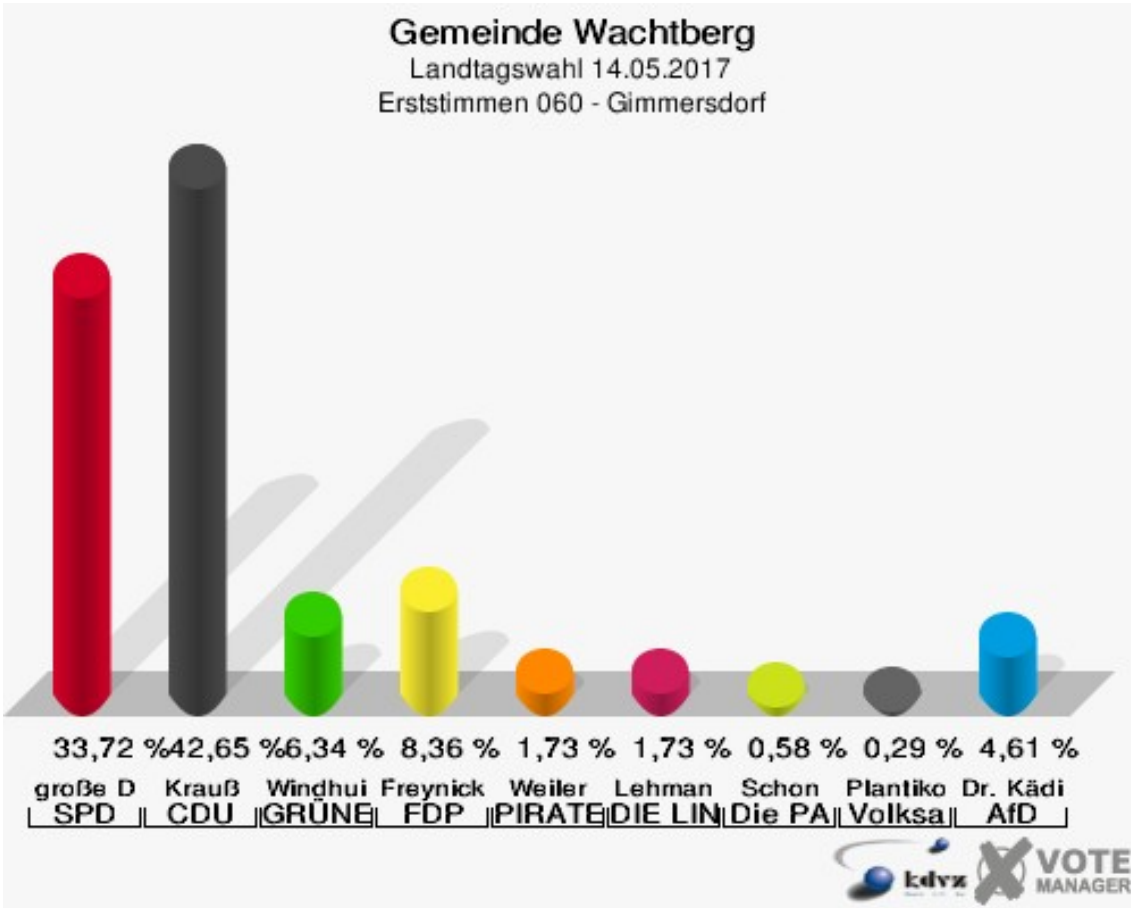
**Gemeinde Wachtberg**  
Landtagswahl 14.05.2017  
Wahlbeteiligung 050 - Berkum II



## 060 - Gimmersdorf

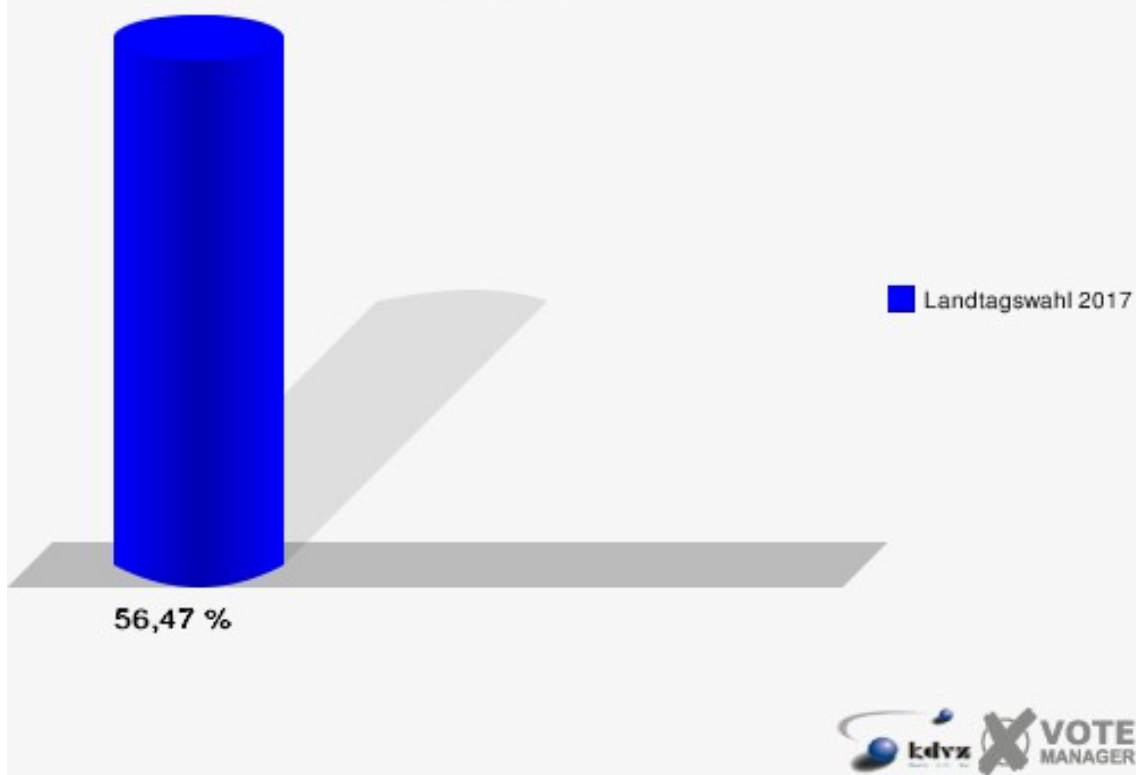
	Erststimmen		Zweitstimmen	
Wahlberechtigte	618		618	
Wähler/innen	349	56,47 %	349	56,47 %
ungültige Stimmen	2	0,57 %	4	1,15 %
gültige Stimmen	347	99,43 %	345	98,85 %
große Deters, SPD	117	33,72 %	104	30,14 %
Krauß, CDU	148	42,65 %	130	37,68 %
Windhuis, GRÜNE	22	6,34 %	23	6,67 %
Freynick, FDP	29	8,36 %	45	13,04 %
Weiler, PIRATEN	6	1,73 %	4	1,16 %
Lehmann, DIE LINKE	6	1,73 %	10	2,90 %
NPD	---	---	0	0,00 %
Schon, Die PARTEI	2	0,58 %	2	0,58 %
FREIE WÄHLER	---	---	1	0,29 %
BIG	---	---	0	0,00 %
FBI/FWG	---	---	0	0,00 %
ÖDP	---	---	2	0,58 %
Plantiko, Volksabstimmung	1	0,29 %	0	0,00 %
TIERSCHUTZliste	---	---	4	1,16 %
AD-Demokraten NRW	---	---	0	0,00 %
Dr. Käding, AfD	16	4,61 %	19	5,51 %
AUFBRUCH C	---	---	0	0,00 %
BGE	---	---	0	0,00 %
DBD	---	---	0	0,00 %
DKP	---	---	0	0,00 %
ZENTRUM	---	---	0	0,00 %
DIE RECHTE	---	---	0	0,00 %
REP	---	---	0	0,00 %
DIE VIOLETTEN	---	---	0	0,00 %
JED	---	---	0	0,00 %
MLPD	---	---	0	0,00 %
PAN	---	---	0	0,00 %
Gesundheitsforschung	---	---	1	0,29 %
PARTEILOSE WG „BRD“	---	---	0	0,00 %
Schöner Leben	---	---	0	0,00 %
V-Partei³	---	---	0	0,00 %





Sonst. = Sonstige

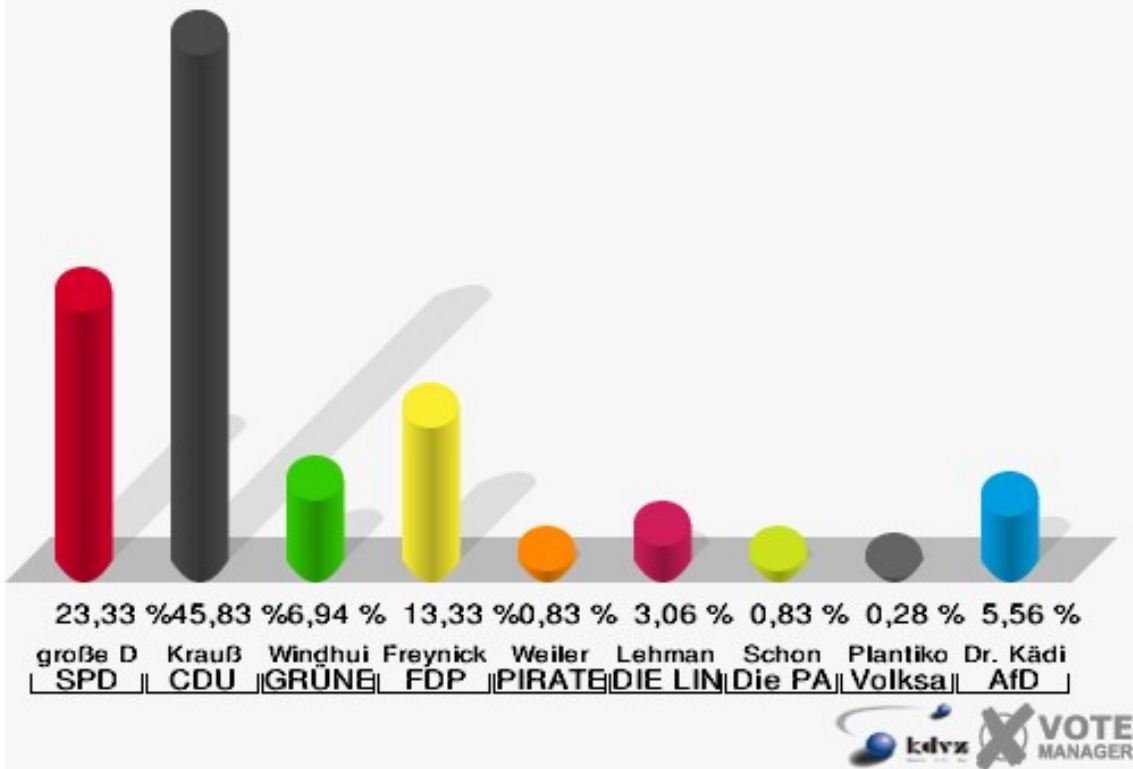
**Gemeinde Wachtberg**  
Landtagswahl 14.05.2017  
Wahlbeteiligung 060 - Gimmersdorf



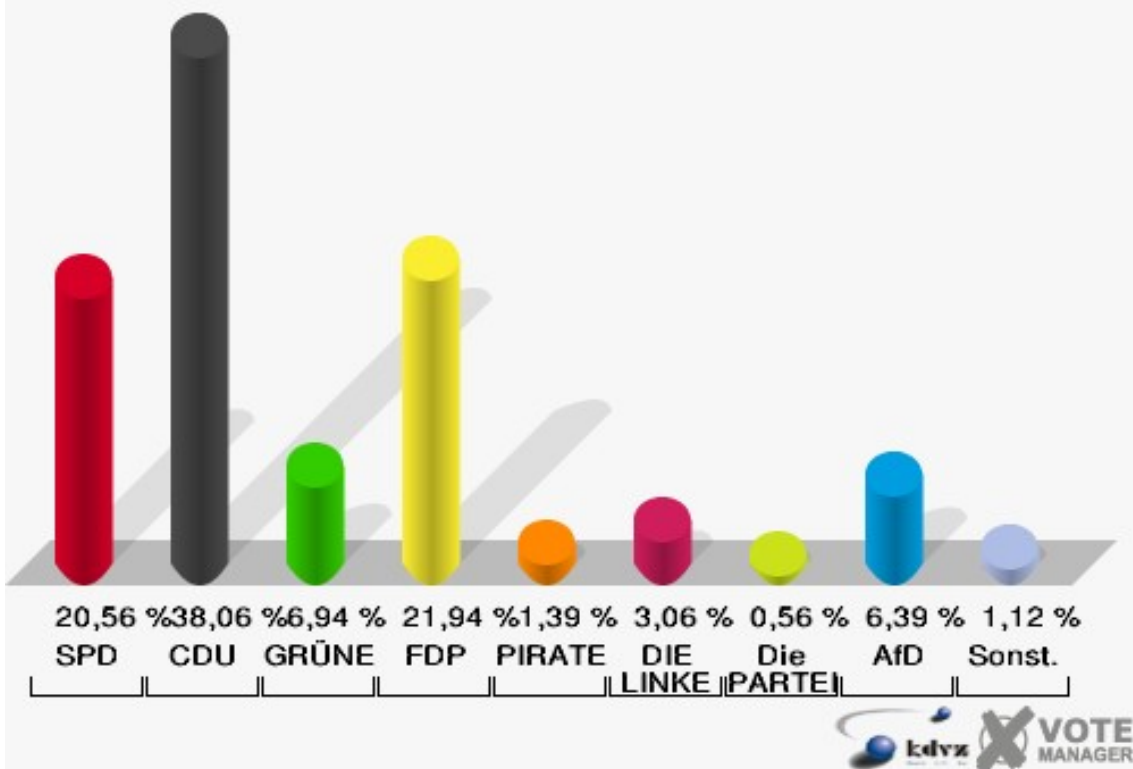
## 070 - Ließem I

	Erststimmen		Zweitstimmen	
Wahlberechtigte	585		585	
Wähler/innen	361	61,71 %	361	61,71 %
ungültige Stimmen	1	0,28 %	1	0,28 %
gültige Stimmen	360	99,72 %	360	99,72 %
große Deters, SPD	84	23,33 %	74	20,56 %
Krauß, CDU	165	45,83 %	137	38,06 %
Windhuis, GRÜNE	25	6,94 %	25	6,94 %
Freynick, FDP	48	13,33 %	79	21,94 %
Weiler, PIRATEN	3	0,83 %	5	1,39 %
Lehmann, DIE LINKE	11	3,06 %	11	3,06 %
NPD	---	---	1	0,28 %
Schon, Die PARTEI	3	0,83 %	2	0,56 %
FREIE WÄHLER	---	---	1	0,28 %
BIG	---	---	0	0,00 %
FBI/FWG	---	---	0	0,00 %
ÖDP	---	---	0	0,00 %
Plantiko, Volksabstimmung	1	0,28 %	0	0,00 %
TIERSCHUTZliste	---	---	2	0,56 %
AD-Demokraten NRW	---	---	0	0,00 %
Dr. Käding, AfD	20	5,56 %	23	6,39 %
AUFBRUCH C	---	---	0	0,00 %
BGE	---	---	0	0,00 %
DBD	---	---	0	0,00 %
DKP	---	---	0	0,00 %
ZENTRUM	---	---	0	0,00 %
DIE RECHTE	---	---	0	0,00 %
REP	---	---	0	0,00 %
DIE VIOLETTEN	---	---	0	0,00 %
JED	---	---	0	0,00 %
MLPD	---	---	0	0,00 %
PAN	---	---	0	0,00 %
Gesundheitsforschung	---	---	0	0,00 %
PARTEILOSE WG „BRD“	---	---	0	0,00 %
Schöner Leben	---	---	0	0,00 %
V-Partei³	---	---	0	0,00 %

**Gemeinde Wachtberg**  
Landtagswahl 14.05.2017  
Erststimmen 070 - Ließem I

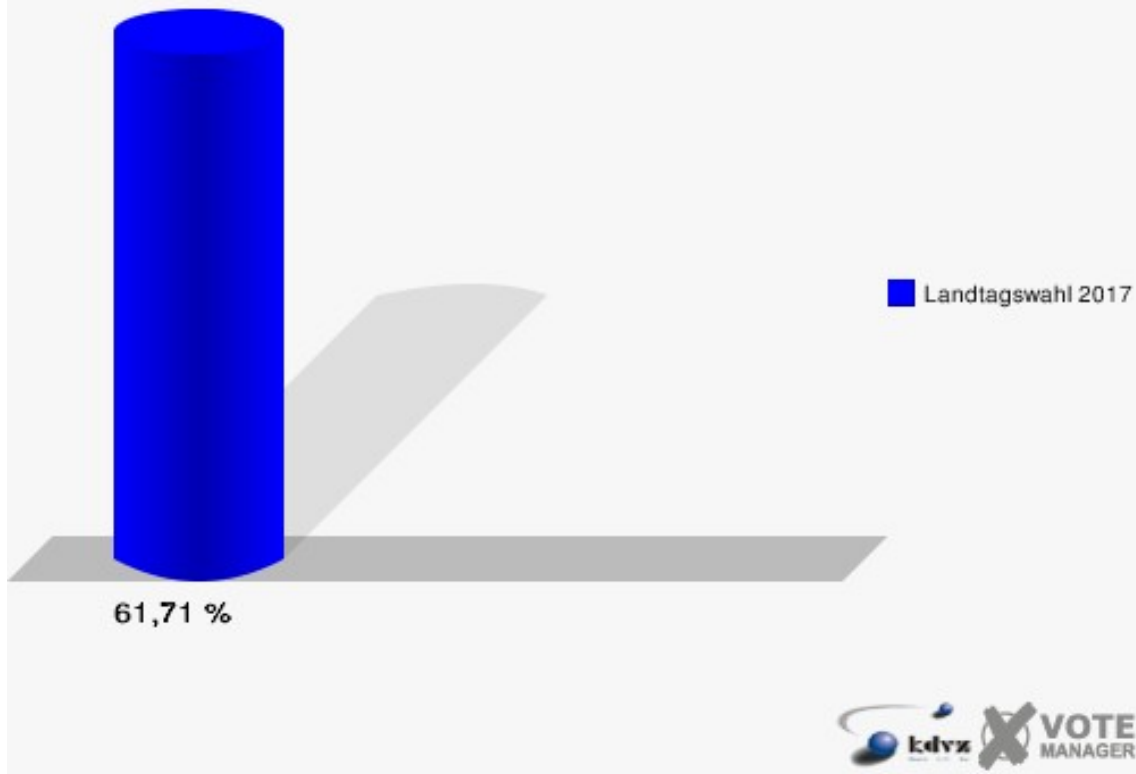


**Gemeinde Wachtberg**  
Landtagswahl 14.05.2017  
Zweitstimmen 070 - Ließem I



Sonst. = Sonstige

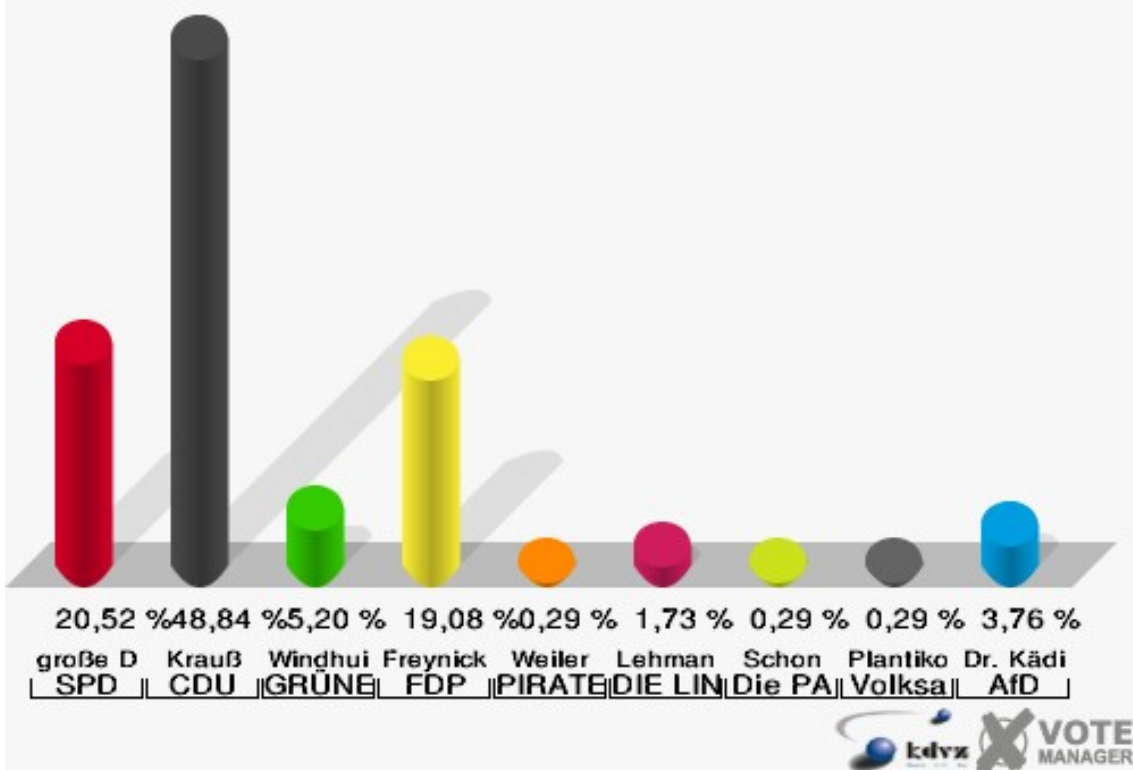
**Gemeinde Wachtberg**  
Landtagswahl 14.05.2017  
Wahlbeteiligung 070 - Ließem I



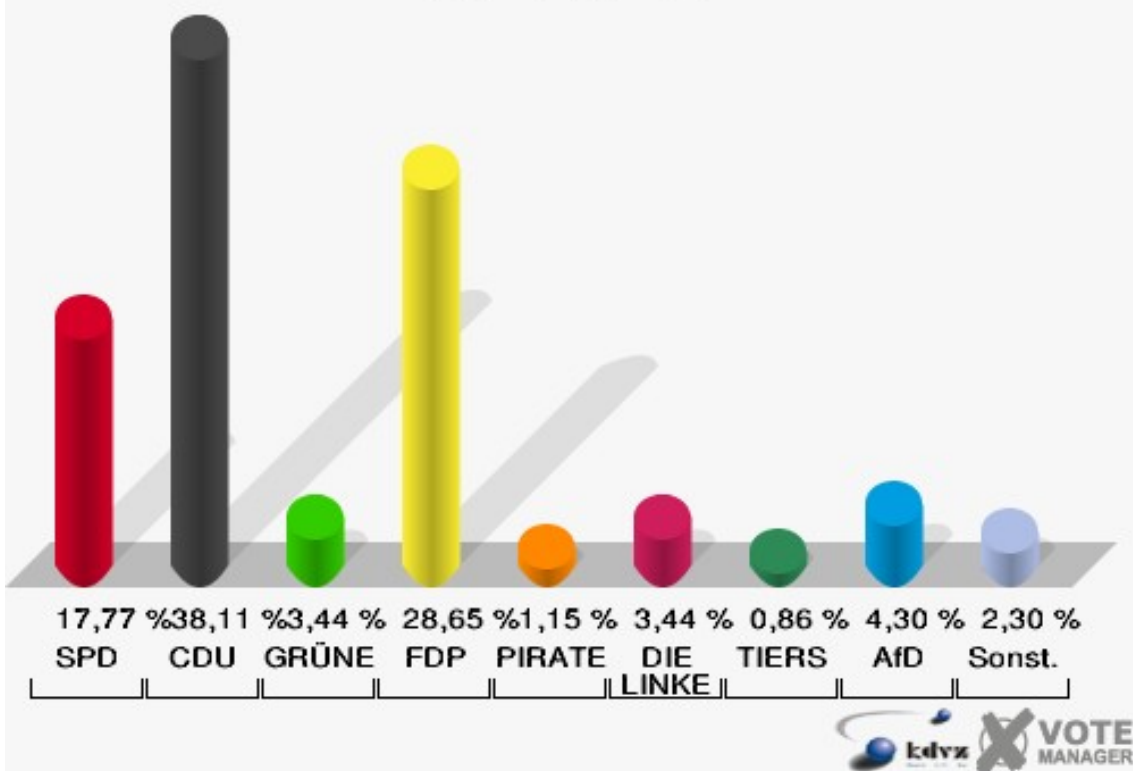
## 080 - Ließem II

	Erststimmen		Zweitstimmen	
Wahlberechtigte	618		618	
Wähler/innen	352	56,96 %	352	56,96 %
ungültige Stimmen	6	1,70 %	3	0,85 %
gültige Stimmen	346	98,30 %	349	99,15 %
große Deters, SPD	71	20,52 %	62	17,77 %
Krauß, CDU	169	48,84 %	133	38,11 %
Windhuis, GRÜNE	18	5,20 %	12	3,44 %
Freynick, FDP	66	19,08 %	100	28,65 %
Weiler, PIRATEN	1	0,29 %	4	1,15 %
Lehmann, DIE LINKE	6	1,73 %	12	3,44 %
NPD	---	---	2	0,57 %
Schon, Die PARTEI	1	0,29 %	0	0,00 %
FREIE WÄHLER	---	---	0	0,00 %
BIG	---	---	0	0,00 %
FBI/FWG	---	---	0	0,00 %
ÖDP	---	---	0	0,00 %
Plantiko, Volksabstimmung	1	0,29 %	1	0,29 %
TIERSCHUTZliste	---	---	3	0,86 %
AD-Demokraten NRW	---	---	0	0,00 %
Dr. Käding, AfD	13	3,76 %	15	4,30 %
AUFBRUCH C	---	---	2	0,57 %
BGE	---	---	0	0,00 %
DBD	---	---	0	0,00 %
DKP	---	---	0	0,00 %
ZENTRUM	---	---	0	0,00 %
DIE RECHTE	---	---	1	0,29 %
REP	---	---	0	0,00 %
DIE VIOLETTEN	---	---	1	0,29 %
JED	---	---	1	0,29 %
MLPD	---	---	0	0,00 %
PAN	---	---	0	0,00 %
Gesundheitsforschung	---	---	0	0,00 %
PARTEILOSE WG „BRD“	---	---	0	0,00 %
Schöner Leben	---	---	0	0,00 %
V-Partei³	---	---	0	0,00 %

**Gemeinde Wachtberg**  
Landtagswahl 14.05.2017  
Erststimmen 080 - Ließem II

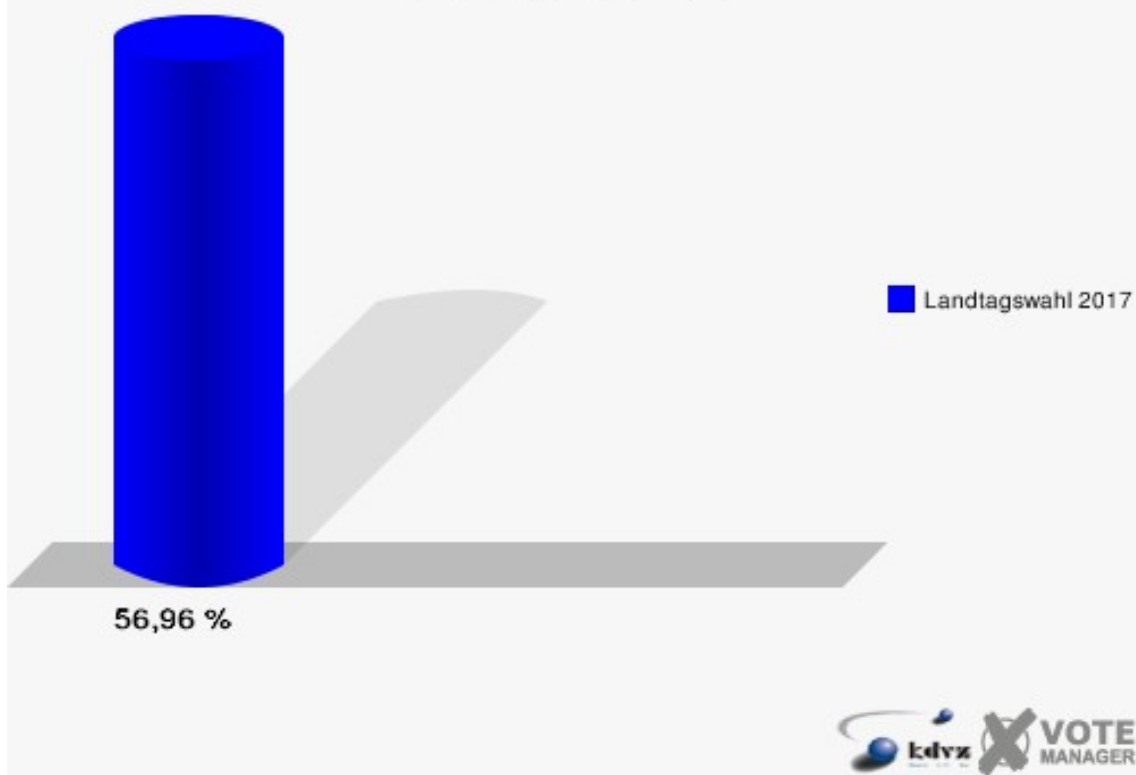


**Gemeinde Wachtberg**  
Landtagswahl 14.05.2017  
Zweitstimmen 080 - Ließem II



Sonst. = Sonstige

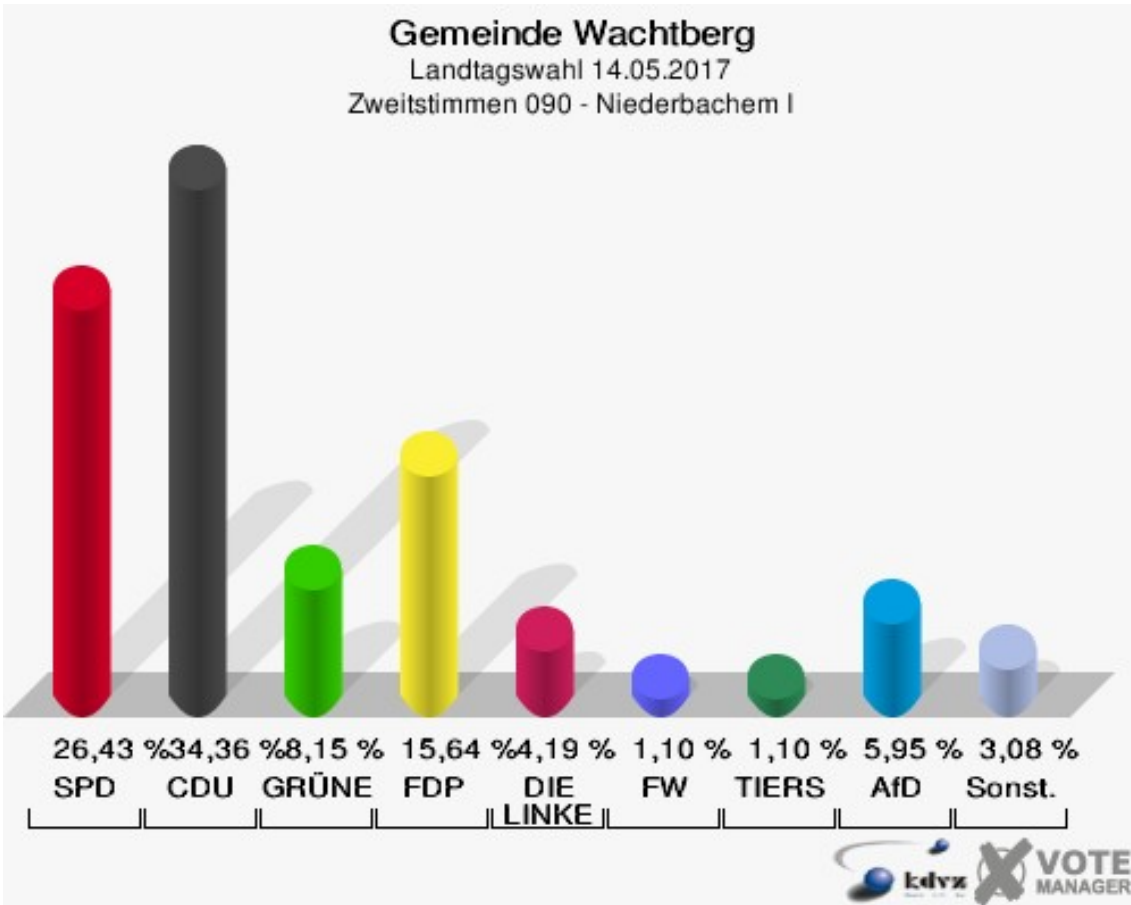
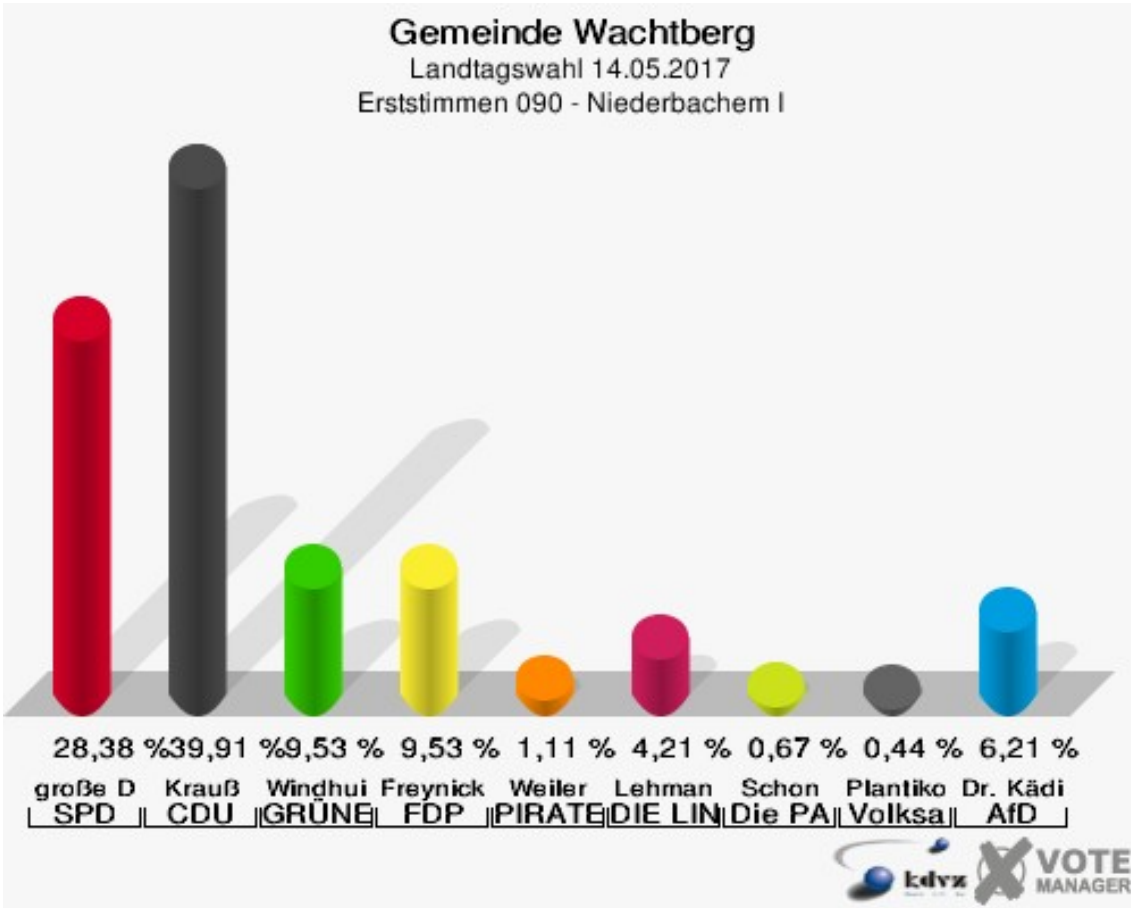
**Gemeinde Wachtberg**  
Landtagswahl 14.05.2017  
Wahlbeteiligung 080 - Ließem II





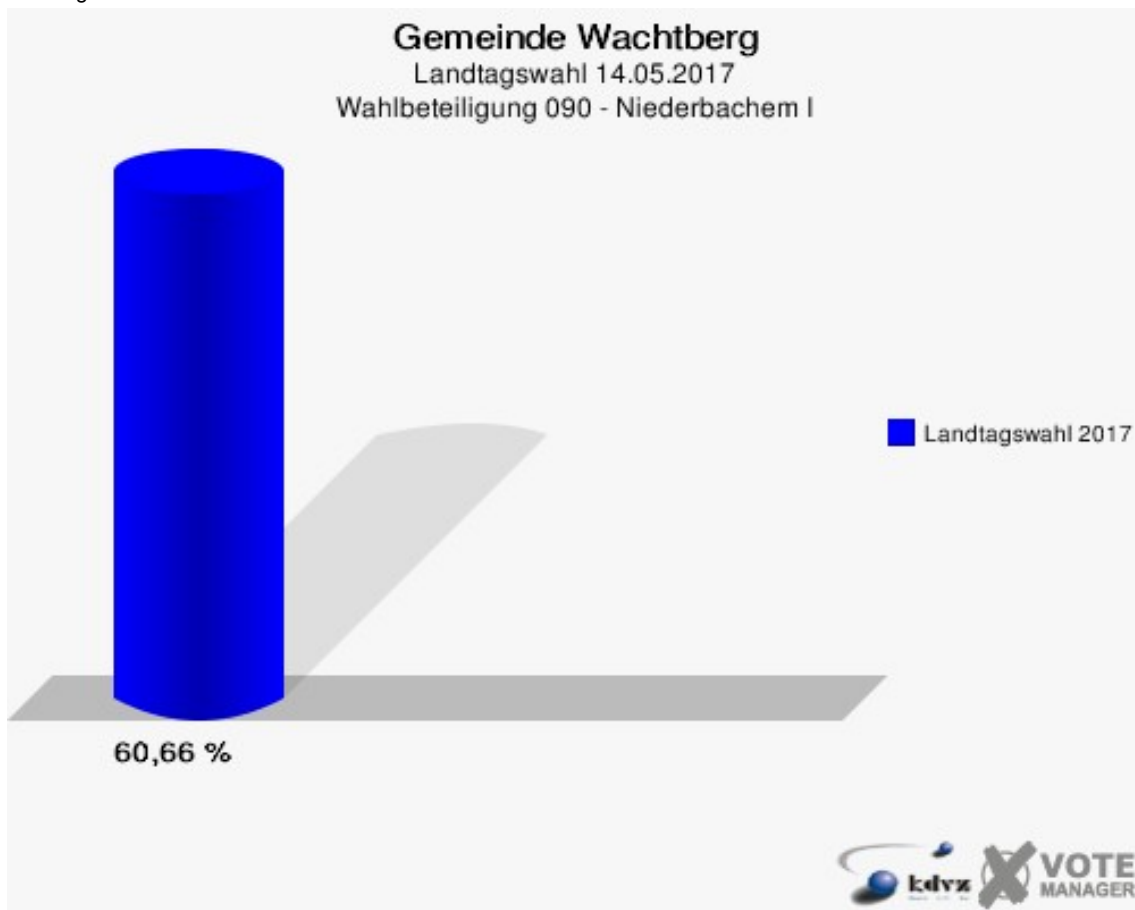
## 090 - Niederbachem I

	Erststimmen		Zweitstimmen	
Wahlberechtigte	755		755	
Wähler/innen	458	60,66 %	458	60,66 %
ungültige Stimmen	7	1,53 %	4	0,87 %
gültige Stimmen	451	98,47 %	454	99,13 %
große Deters, SPD	128	28,38 %	120	26,43 %
Krauß, CDU	180	39,91 %	156	34,36 %
Windhuis, GRÜNE	43	9,53 %	37	8,15 %
Freynick, FDP	43	9,53 %	71	15,64 %
Weiler, PIRATEN	5	1,11 %	2	0,44 %
Lehmann, DIE LINKE	19	4,21 %	19	4,19 %
NPD	---	---	1	0,22 %
Schon, Die PARTEI	3	0,67 %	1	0,22 %
FREIE WÄHLER	---	---	5	1,10 %
BIG	---	---	0	0,00 %
FBI/FWG	---	---	1	0,22 %
ÖDP	---	---	3	0,66 %
Plantiko, Volksabstimmung	2	0,44 %	1	0,22 %
TIERSCHUTZliste	---	---	5	1,10 %
AD-Demokraten NRW	---	---	3	0,66 %
Dr. Käding, AfD	28	6,21 %	27	5,95 %
AUFBRUCH C	---	---	0	0,00 %
BGE	---	---	0	0,00 %
DBD	---	---	0	0,00 %
DKP	---	---	0	0,00 %
ZENTRUM	---	---	0	0,00 %
DIE RECHTE	---	---	1	0,22 %
REP	---	---	0	0,00 %
DIE VIOLETTEN	---	---	0	0,00 %
JED	---	---	0	0,00 %
MLPD	---	---	0	0,00 %
PAN	---	---	0	0,00 %
Gesundheitsforschung	---	---	0	0,00 %
PARTEILOSE WG „BRD“	---	---	0	0,00 %
Schöner Leben	---	---	1	0,22 %
V-Partei³	---	---	0	0,00 %



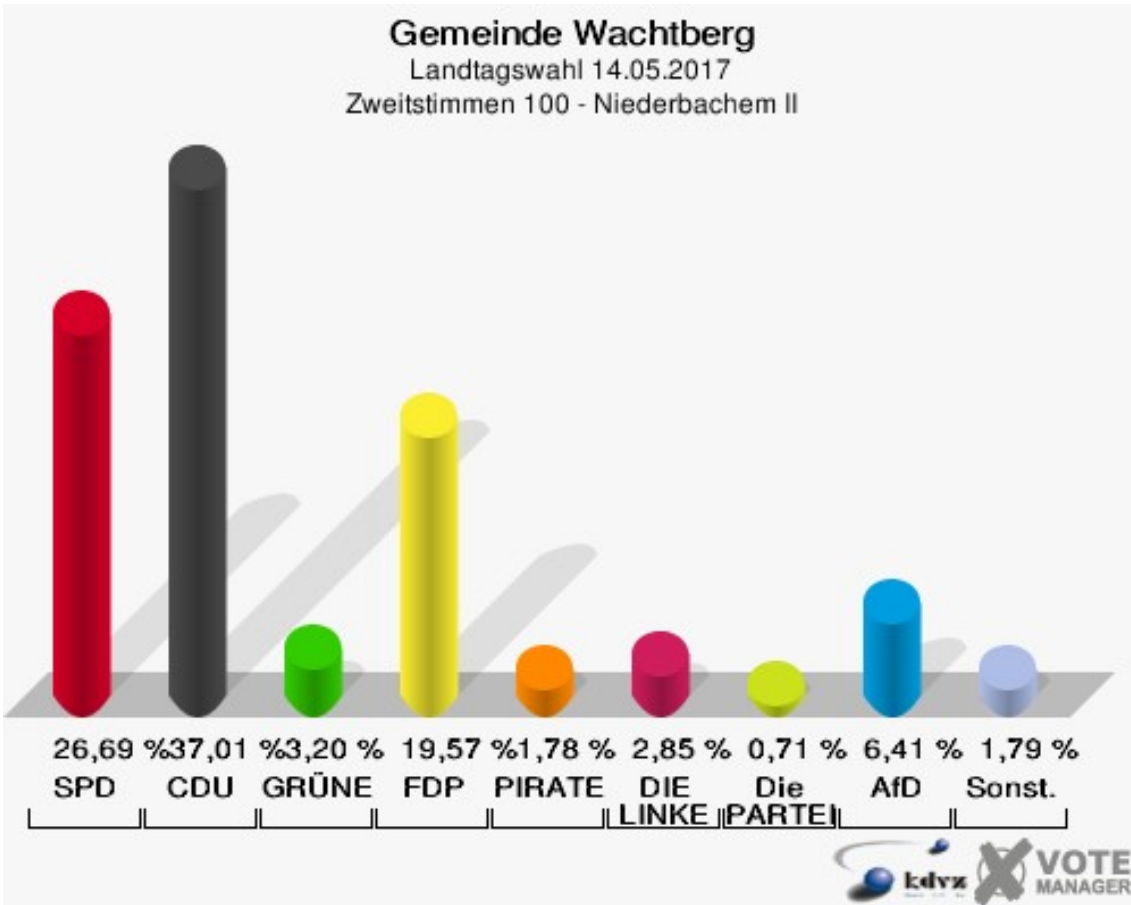
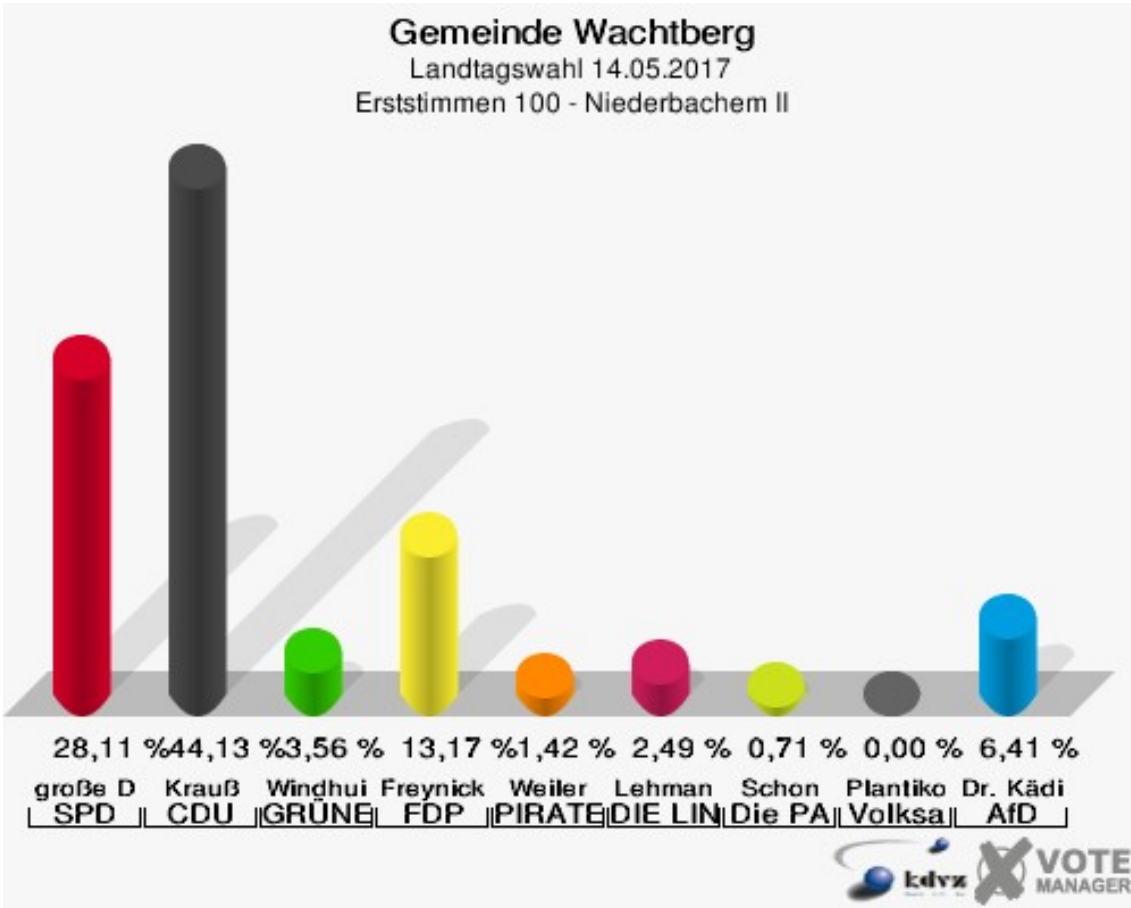
FW = FREIE WÄHLER

Sonst. = Sonstige



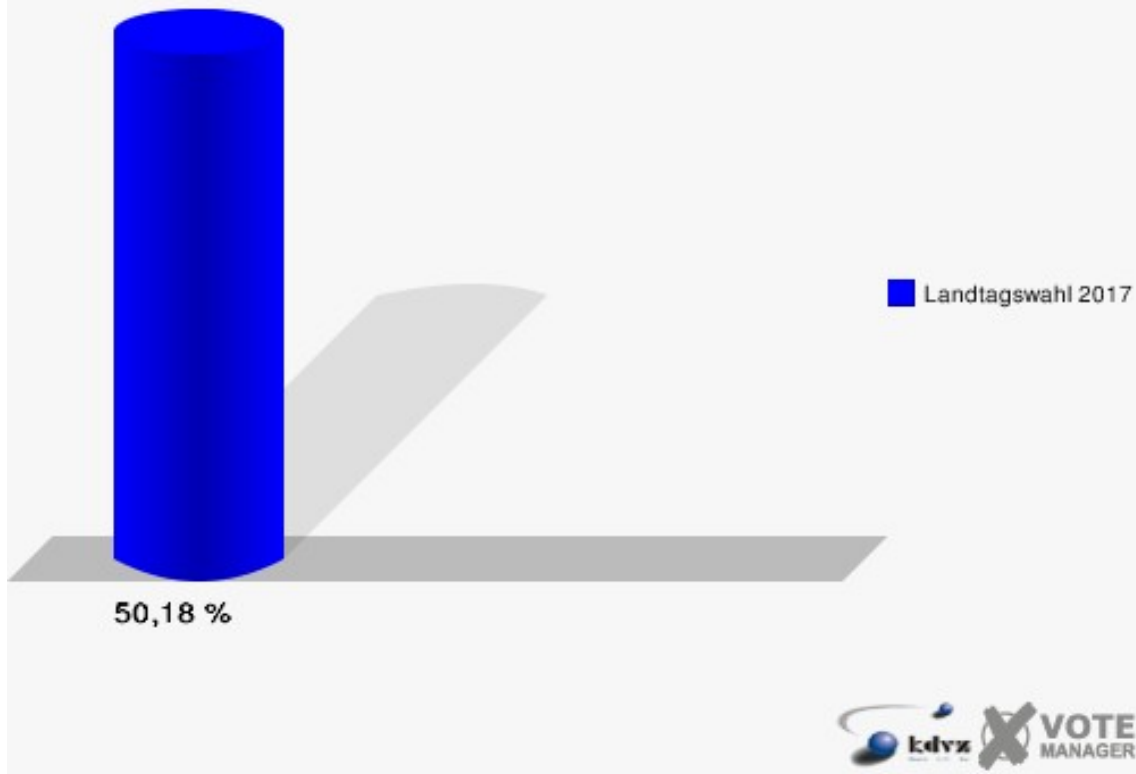
## 100 - Niederbachem II

	Erststimmen		Zweitstimmen	
Wahlberechtigte	570		570	
Wähler/innen	286	50,18 %	286	50,18 %
ungültige Stimmen	5	1,75 %	5	1,75 %
gültige Stimmen	281	98,25 %	281	98,25 %
große Deters, SPD	79	28,11 %	75	26,69 %
Krauß, CDU	124	44,13 %	104	37,01 %
Windhuis, GRÜNE	10	3,56 %	9	3,20 %
Freynick, FDP	37	13,17 %	55	19,57 %
Weiler, PIRATEN	4	1,42 %	5	1,78 %
Lehmann, DIE LINKE	7	2,49 %	8	2,85 %
NPD	---	---	0	0,00 %
Schon, Die PARTEI	2	0,71 %	2	0,71 %
FREIE WÄHLER	---	---	0	0,00 %
BIG	---	---	2	0,71 %
FBI/FWG	---	---	0	0,00 %
ÖDP	---	---	0	0,00 %
Plantiko, Volksabstimmung	0	0,00 %	1	0,36 %
TIERSCHUTZliste	---	---	0	0,00 %
AD-Demokraten NRW	---	---	1	0,36 %
Dr. Käding, AfD	18	6,41 %	18	6,41 %
AUFBRUCH C	---	---	0	0,00 %
BGE	---	---	0	0,00 %
DBD	---	---	0	0,00 %
DKP	---	---	0	0,00 %
ZENTRUM	---	---	1	0,36 %
DIE RECHTE	---	---	0	0,00 %
REP	---	---	0	0,00 %
DIE VIOLETTEN	---	---	0	0,00 %
JED	---	---	0	0,00 %
MLPD	---	---	0	0,00 %
PAN	---	---	0	0,00 %
Gesundheitsforschung	---	---	0	0,00 %
PARTEILOSE WG „BRD“	---	---	0	0,00 %
Schöner Leben	---	---	0	0,00 %
V-Partei³	---	---	0	0,00 %



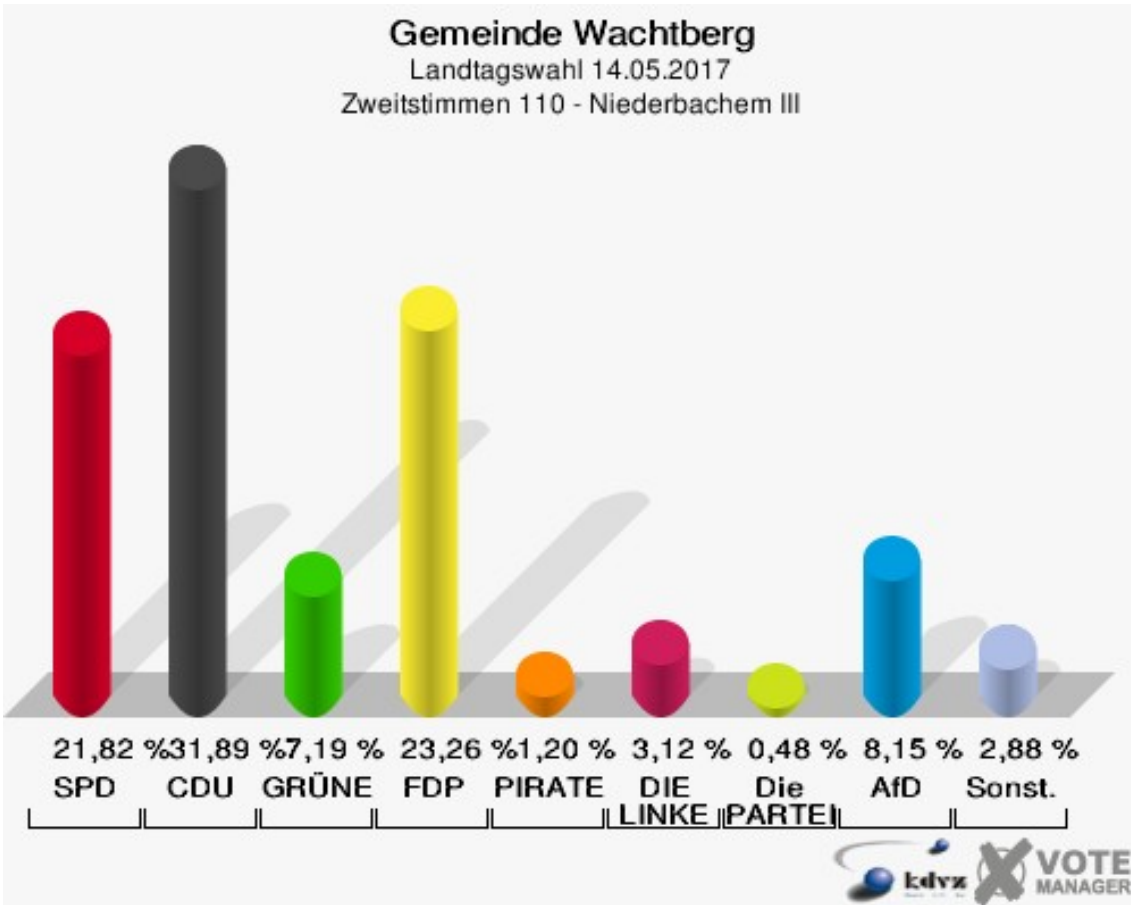
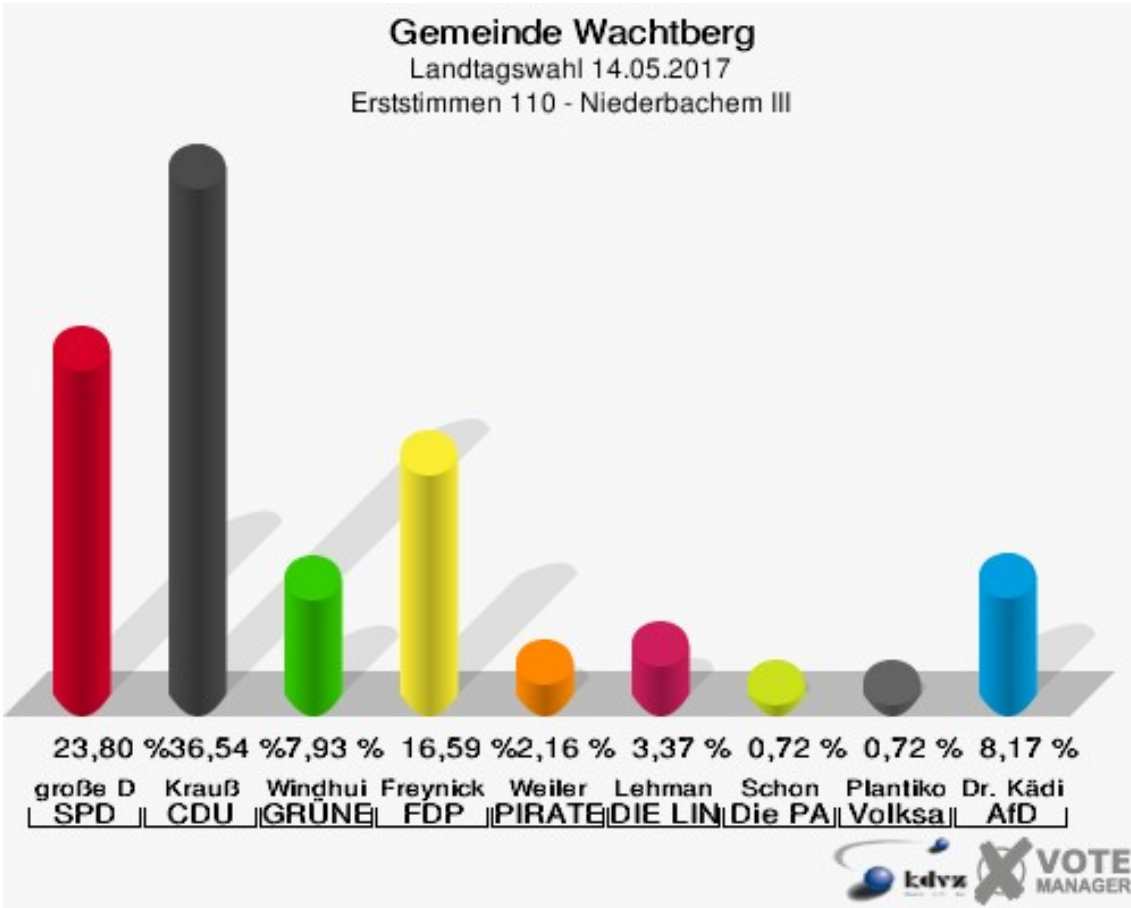
Sonst. = Sonstige

**Gemeinde Wachtberg**  
Landtagswahl 14.05.2017  
Wahlbeteiligung 100 - Niederbachem II



## 110 - Niederbachem III

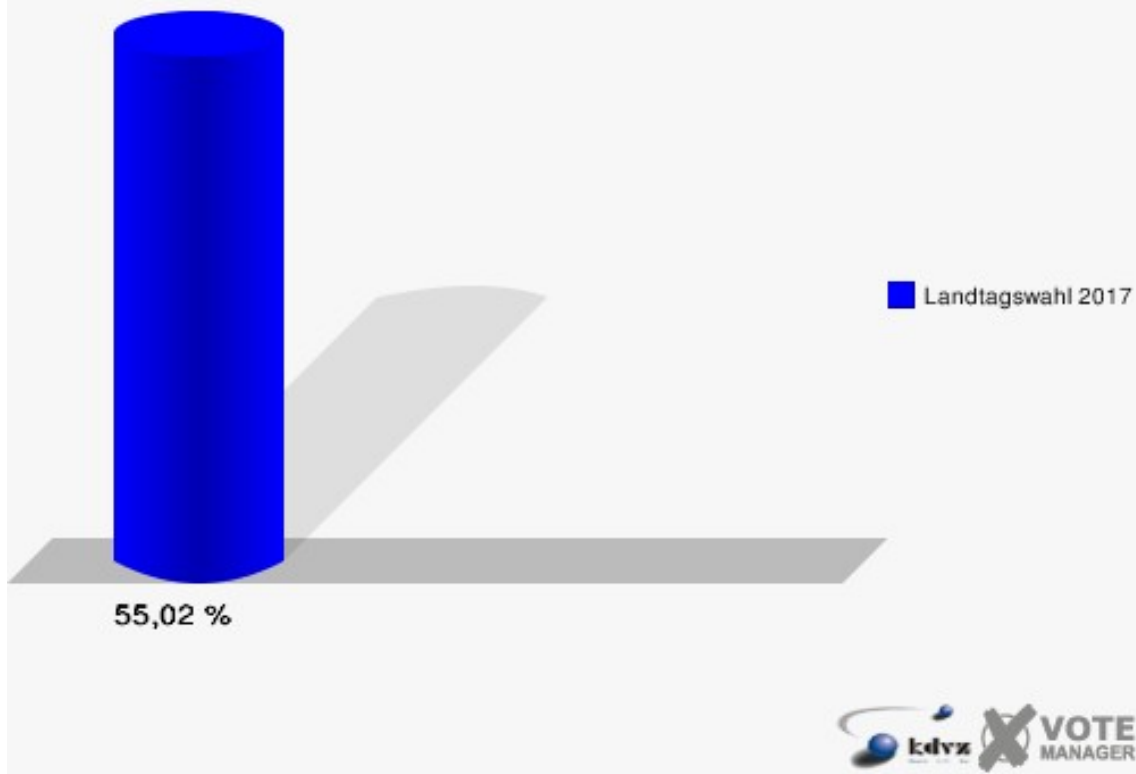
	Erststimmen		Zweitstimmen	
Wahlberechtigte	767		767	
Wähler/innen	422	55,02 %	422	55,02 %
ungültige Stimmen	6	1,42 %	5	1,18 %
gültige Stimmen	416	98,58 %	417	98,82 %
große Deters, SPD	99	23,80 %	91	21,82 %
Krauß, CDU	152	36,54 %	133	31,89 %
Windhuis, GRÜNE	33	7,93 %	30	7,19 %
Freynick, FDP	69	16,59 %	97	23,26 %
Weiler, PIRATEN	9	2,16 %	5	1,20 %
Lehmann, DIE LINKE	14	3,37 %	13	3,12 %
NPD	---	---	1	0,24 %
Schon, Die PARTEI	3	0,72 %	2	0,48 %
FREIE WÄHLER	---	---	2	0,48 %
BIG	---	---	1	0,24 %
FBI/FWG	---	---	0	0,00 %
ÖDP	---	---	2	0,48 %
Plantiko, Volksabstimmung	3	0,72 %	1	0,24 %
TIERSCHUTZliste	---	---	1	0,24 %
AD-Demokraten NRW	---	---	1	0,24 %
Dr. Käding, AfD	34	8,17 %	34	8,15 %
AUFBRUCH C	---	---	0	0,00 %
BGE	---	---	0	0,00 %
DBD	---	---	0	0,00 %
DKP	---	---	0	0,00 %
ZENTRUM	---	---	1	0,24 %
DIE RECHTE	---	---	0	0,00 %
REP	---	---	0	0,00 %
DIE VIOLETTEN	---	---	0	0,00 %
JED	---	---	0	0,00 %
MLPD	---	---	0	0,00 %
PAN	---	---	0	0,00 %
Gesundheitsforschung	---	---	1	0,24 %
PARTEILOSE WG „BRD“	---	---	0	0,00 %
Schöner Leben	---	---	0	0,00 %
V-Partei³	---	---	1	0,24 %



Sonst. = Sonstige

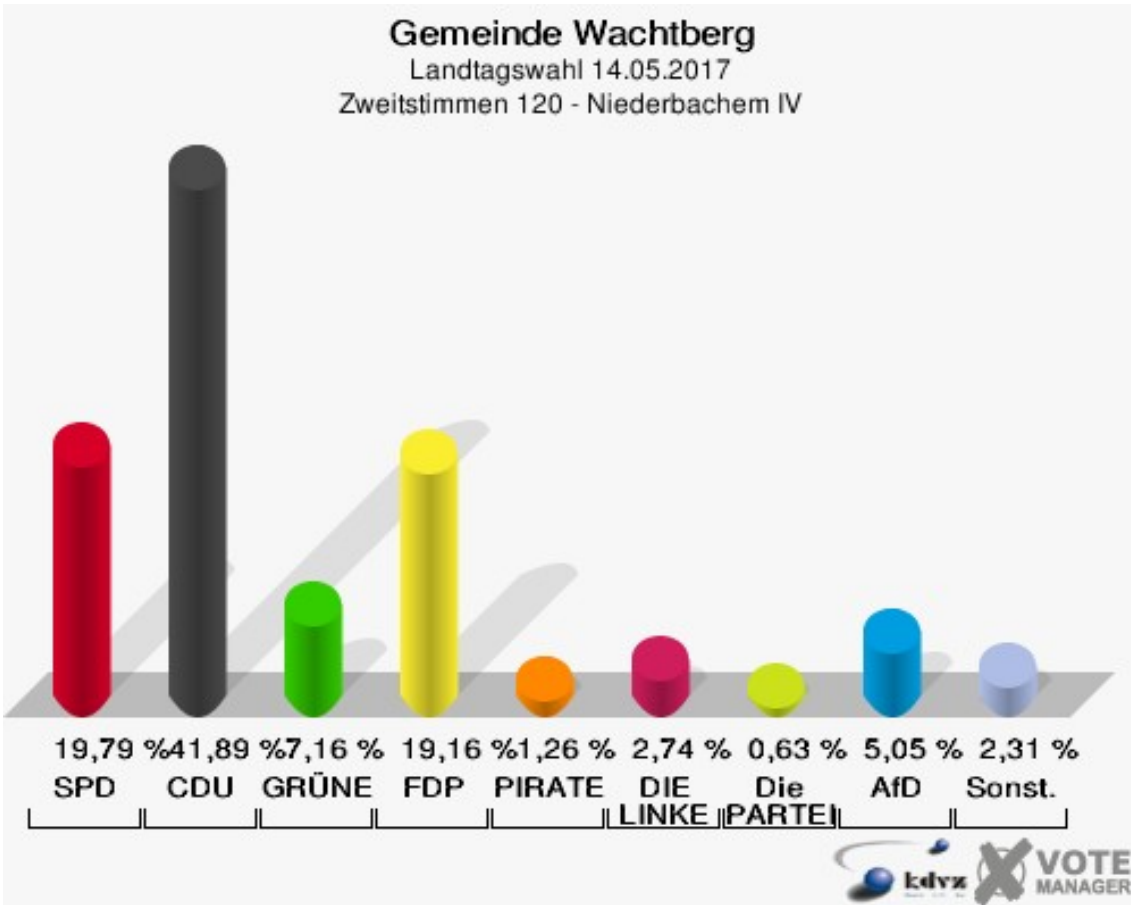
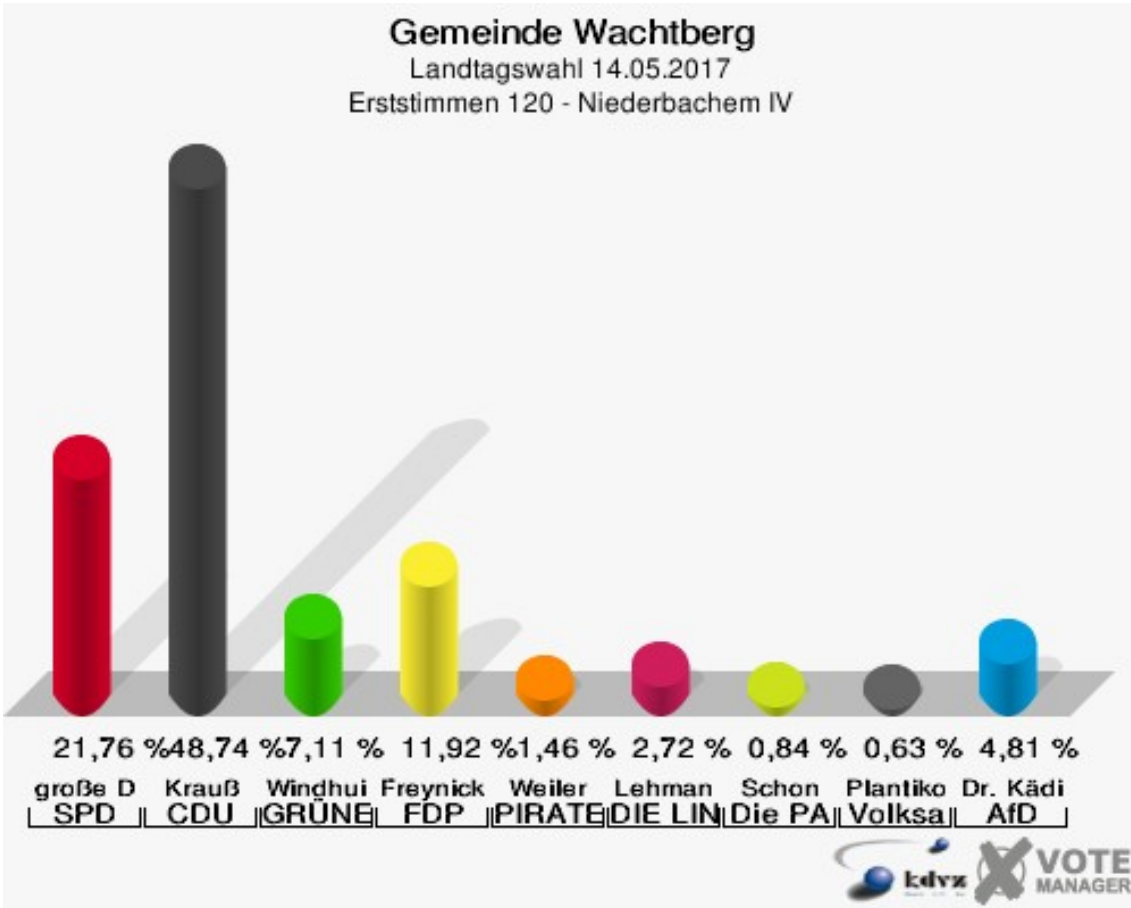


**Gemeinde Wachtberg**  
Landtagswahl 14.05.2017  
Wahlbeteiligung 110 - Niederbachem III



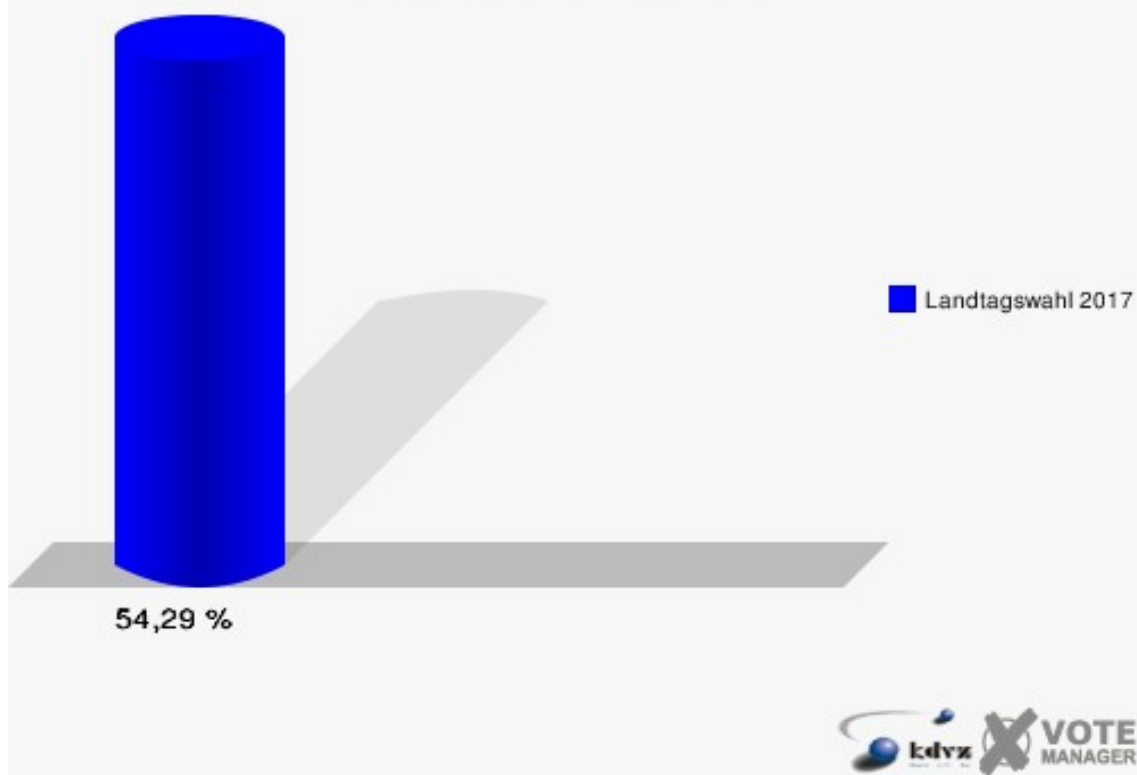
## 120 - Niederbachem IV

	Erststimmen		Zweitstimmen	
Wahlberechtigte	886		886	
Wähler/innen	481	54,29 %	481	54,29 %
ungültige Stimmen	3	0,62 %	6	1,25 %
gültige Stimmen	478	99,38 %	475	98,75 %
große Deters, SPD	104	21,76 %	94	19,79 %
Krauß, CDU	233	48,74 %	199	41,89 %
Windhuis, GRÜNE	34	7,11 %	34	7,16 %
Freynick, FDP	57	11,92 %	91	19,16 %
Weiler, PIRATEN	7	1,46 %	6	1,26 %
Lehmann, DIE LINKE	13	2,72 %	13	2,74 %
NPD	---	---	0	0,00 %
Schon, Die PARTEI	4	0,84 %	3	0,63 %
FREIE WÄHLER	---	---	1	0,21 %
BIG	---	---	0	0,00 %
FBI/FWG	---	---	0	0,00 %
ÖDP	---	---	3	0,63 %
Plantiko, Volksabstimmung	3	0,63 %	0	0,00 %
TIERSCHUTZliste	---	---	2	0,42 %
AD-Demokraten NRW	---	---	1	0,21 %
Dr. Käding, AfD	23	4,81 %	24	5,05 %
AUFBRUCH C	---	---	0	0,00 %
BGE	---	---	1	0,21 %
DBD	---	---	0	0,00 %
DKP	---	---	0	0,00 %
ZENTRUM	---	---	0	0,00 %
DIE RECHTE	---	---	0	0,00 %
REP	---	---	0	0,00 %
DIE VIOLETTEN	---	---	1	0,21 %
JED	---	---	0	0,00 %
MLPD	---	---	0	0,00 %
PAN	---	---	0	0,00 %
Gesundheitsforschung	---	---	0	0,00 %
PARTEILOSE WG „BRD“	---	---	0	0,00 %
Schöner Leben	---	---	0	0,00 %
V-Partei³	---	---	2	0,42 %



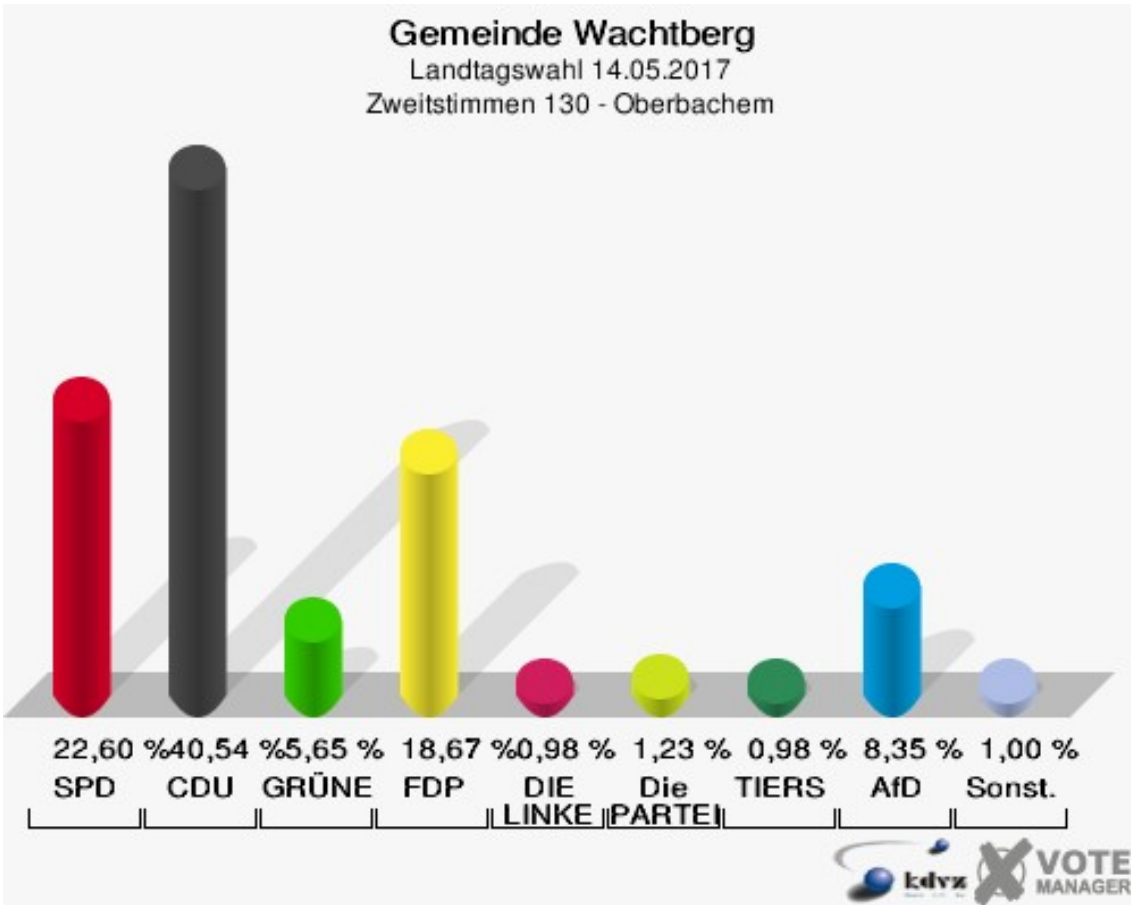
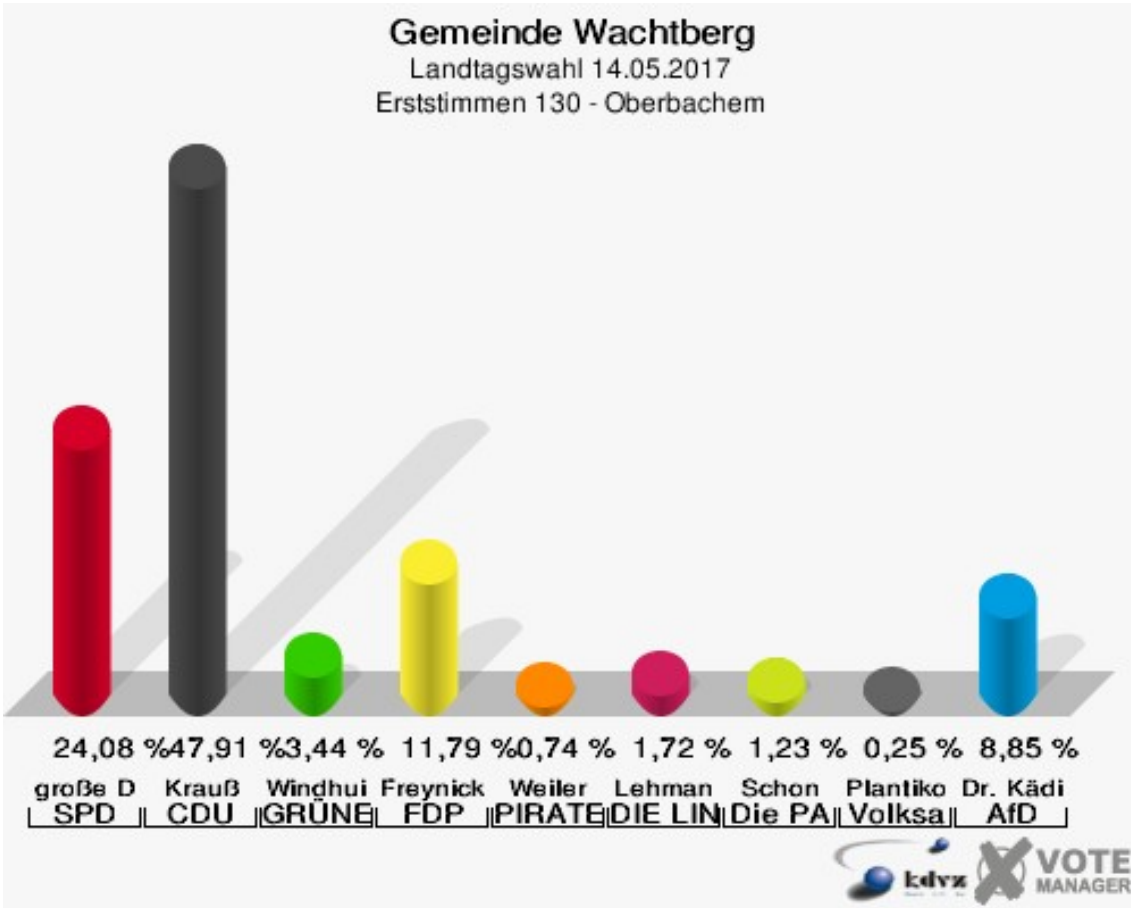
Sonst. = Sonstige

**Gemeinde Wachtberg**  
Landtagswahl 14.05.2017  
Wahlbeteiligung 120 - Niederbachem IV



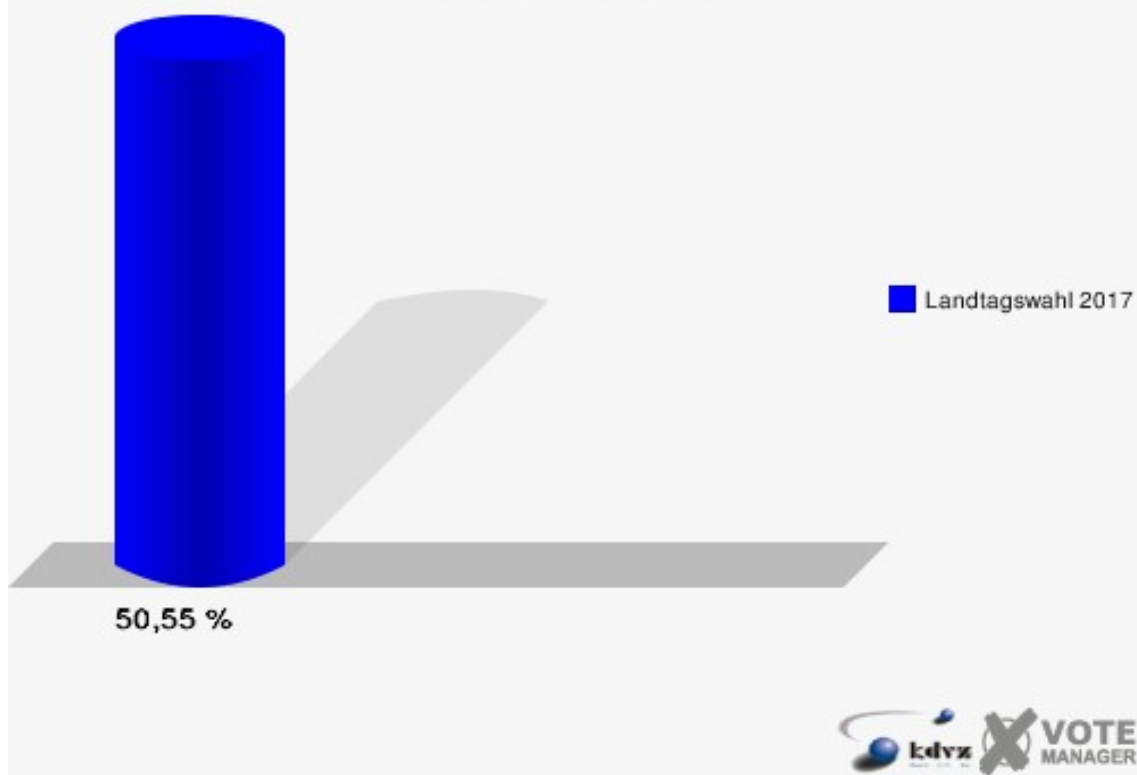
## 130 - Oberbachem

	Erststimmen		Zweitstimmen	
Wahlberechtigte	819		819	
Wähler/innen	414	50,55 %	414	50,55 %
ungültige Stimmen	7	1,69 %	7	1,69 %
gültige Stimmen	407	98,31 %	407	98,31 %
große Deters, SPD	98	24,08 %	92	22,60 %
Krauß, CDU	195	47,91 %	165	40,54 %
Windhuis, GRÜNE	14	3,44 %	23	5,65 %
Freynick, FDP	48	11,79 %	76	18,67 %
Weiler, PIRATEN	3	0,74 %	0	0,00 %
Lehmann, DIE LINKE	7	1,72 %	4	0,98 %
NPD	---	---	0	0,00 %
Schon, Die PARTEI	5	1,23 %	5	1,23 %
FREIE WÄHLER	---	---	0	0,00 %
BIG	---	---	0	0,00 %
FBI/FWG	---	---	0	0,00 %
ÖDP	---	---	1	0,25 %
Plantiko, Volksabstimmung	1	0,25 %	1	0,25 %
TIERSCHUTZliste	---	---	4	0,98 %
AD-Demokraten NRW	---	---	1	0,25 %
Dr. Käding, AfD	36	8,85 %	34	8,35 %
AUFBRUCH C	---	---	0	0,00 %
BGE	---	---	0	0,00 %
DBD	---	---	0	0,00 %
DKP	---	---	0	0,00 %
ZENTRUM	---	---	0	0,00 %
DIE RECHTE	---	---	0	0,00 %
REP	---	---	0	0,00 %
DIE VIOLETTEN	---	---	0	0,00 %
JED	---	---	0	0,00 %
MLPD	---	---	0	0,00 %
PAN	---	---	0	0,00 %
Gesundheitsforschung	---	---	0	0,00 %
PARTEILOSE WG „BRD“	---	---	0	0,00 %
Schöner Leben	---	---	0	0,00 %
V-Partei³	---	---	1	0,25 %



Sonst. = Sonstige

**Gemeinde Wachtberg**  
Landtagswahl 14.05.2017  
Wahlbeteiligung 130 - Oberbachem



## 140 - Pech I

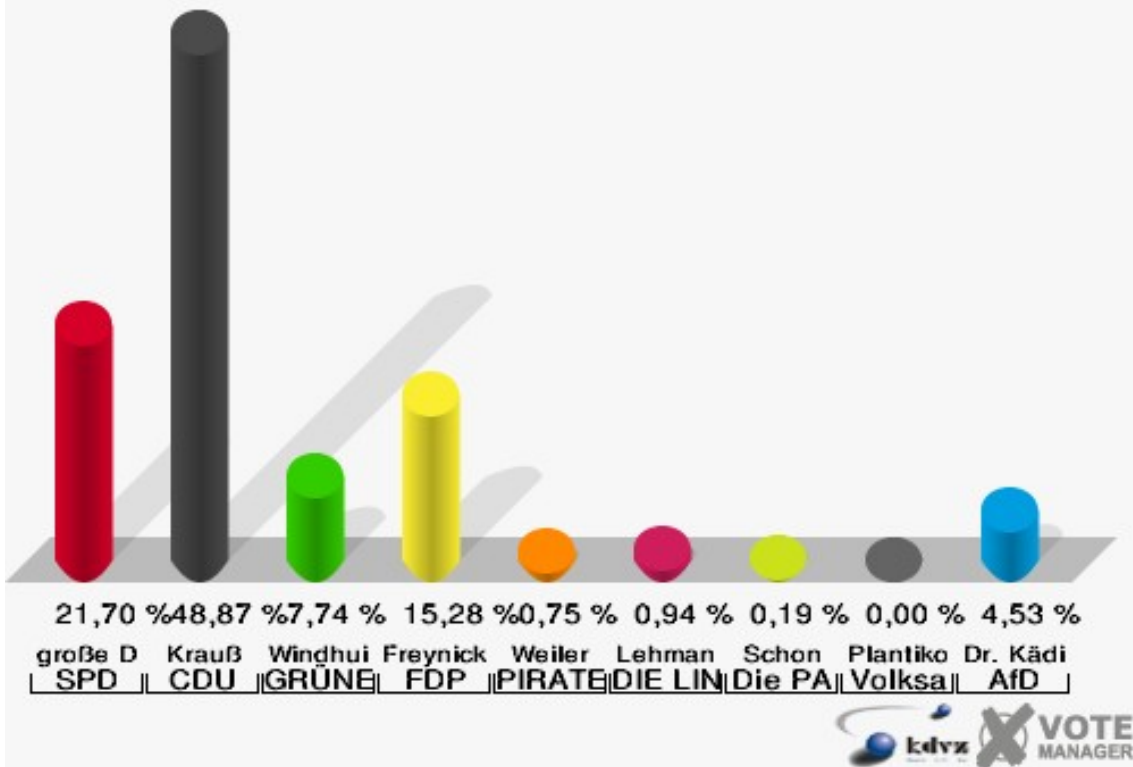
	Erststimmen		Zweitstimmen	
Wahlberechtigte	956		956	
Wähler/innen	535	55,96 %	535	55,96 %
ungültige Stimmen	5	0,93 %	8	1,50 %
gültige Stimmen	530	99,07 %	527	98,50 %
große Deters, SPD	115	21,70 %	104	19,73 %
Krauß, CDU	259	48,87 %	200	37,95 %
Windhuis, GRÜNE	41	7,74 %	42	7,97 %
Freynick, FDP	81	15,28 %	134	25,43 %
Weiler, PIRATEN	4	0,75 %	2	0,38 %
Lehmann, DIE LINKE	5	0,94 %	10	1,90 %
NPD	---	---	0	0,00 %
Schon, Die PARTEI	1	0,19 %	1	0,19 %
FREIE WÄHLER	---	---	2	0,38 %
BIG	---	---	0	0,00 %
FBI/FWG	---	---	0	0,00 %
ÖDP	---	---	2	0,38 %
Plantiko, Volksabstimmung	0	0,00 %	0	0,00 %
TIERSCHUTZliste	---	---	0	0,00 %
AD-Demokraten NRW	---	---	0	0,00 %
Dr. Käding, AfD	24	4,53 %	30	5,69 %
AUFBRUCH C	---	---	0	0,00 %
BGE	---	---	0	0,00 %
DBD	---	---	0	0,00 %
DKP	---	---	0	0,00 %
ZENTRUM	---	---	0	0,00 %
DIE RECHTE	---	---	0	0,00 %
REP	---	---	0	0,00 %
DIE VIOLETTEN	---	---	0	0,00 %
JED	---	---	0	0,00 %
MLPD	---	---	0	0,00 %
PAN	---	---	0	0,00 %
Gesundheitsforschung	---	---	0	0,00 %
PARTEILOSE WG „BRD“	---	---	0	0,00 %
Schöner Leben	---	---	0	0,00 %
V-Partei³	---	---	0	0,00 %



### Gemeinde Wachtberg

Landtagswahl 14.05.2017

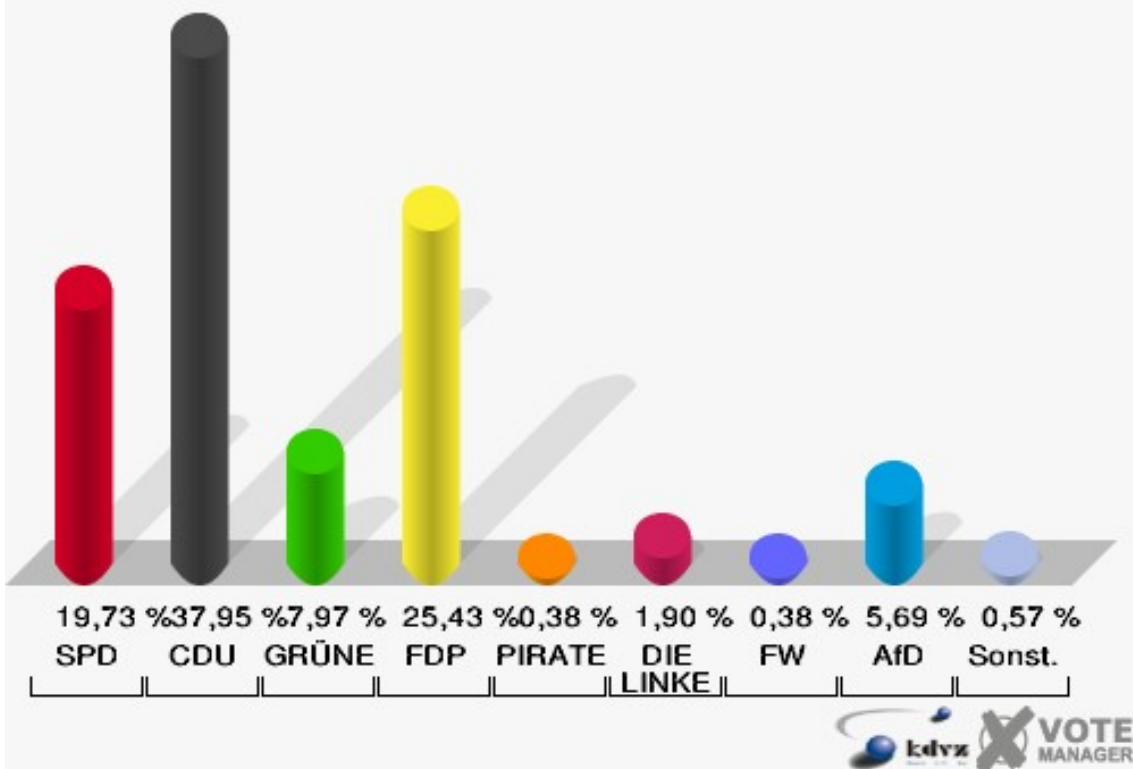
Erststimmen 140 - Pech I



### Gemeinde Wachtberg

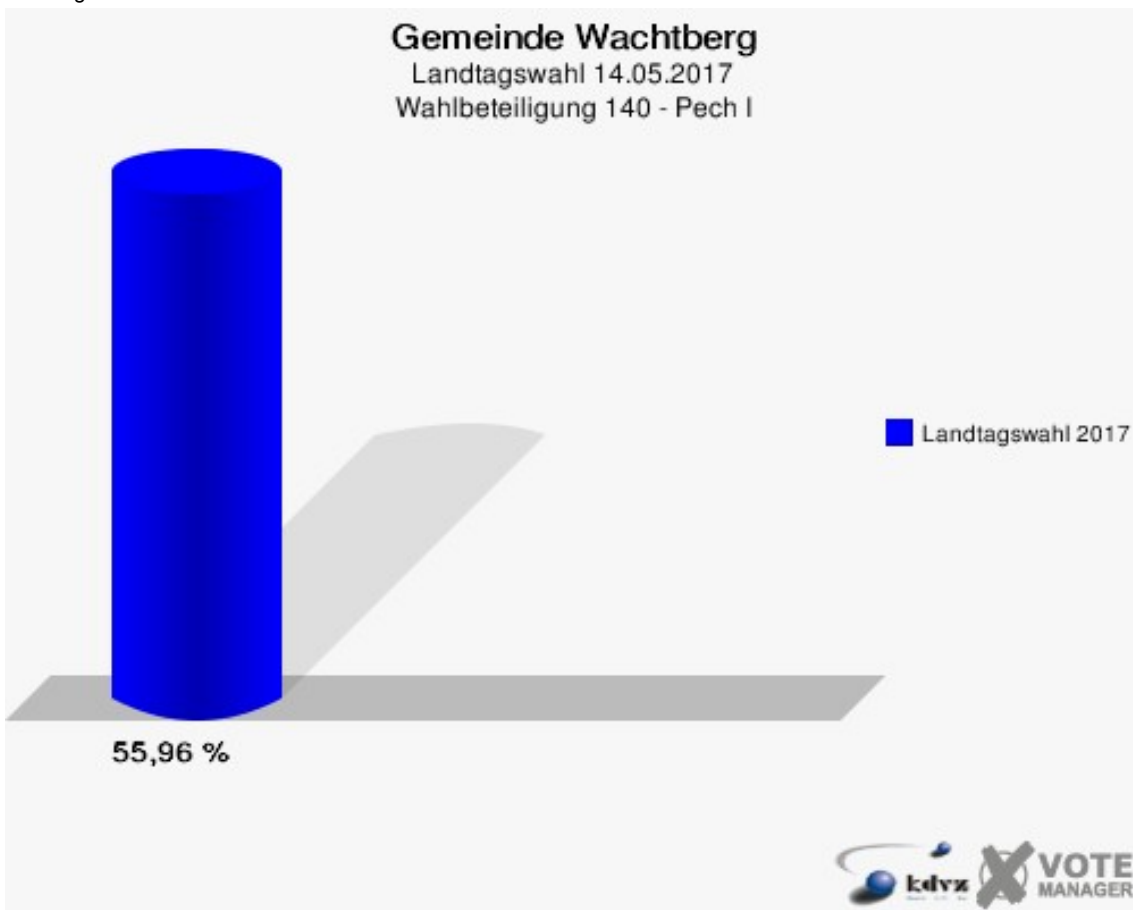
Landtagswahl 14.05.2017

Zweitstimmen 140 - Pech I



FW = FREIE WÄHLER

Sonst. = Sonstige



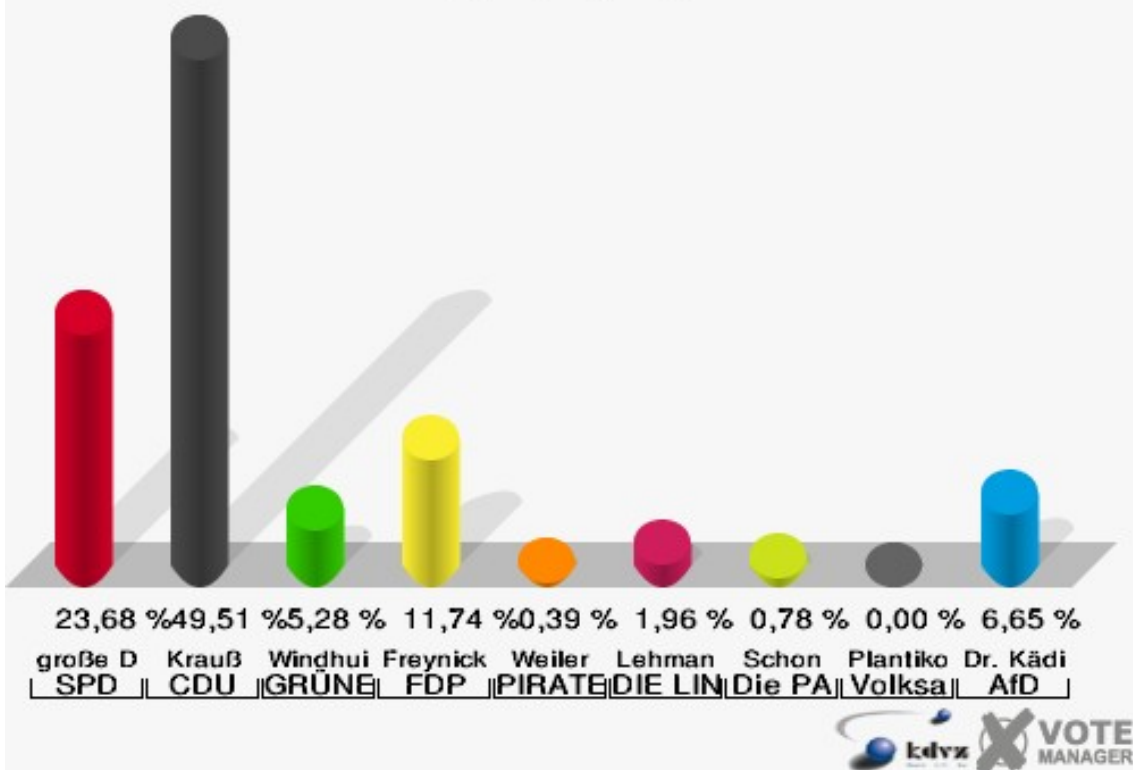
## 150 - Pech II

	Erststimmen		Zweitstimmen	
Wahlberechtigte	962		962	
Wähler/innen	516	53,64 %	516	53,64 %
ungültige Stimmen	5	0,97 %	4	0,78 %
gültige Stimmen	511	99,03 %	512	99,22 %
große Deters, SPD	121	23,68 %	123	24,02 %
Krauß, CDU	253	49,51 %	217	42,38 %
Windhuis, GRÜNE	27	5,28 %	21	4,10 %
Freynick, FDP	60	11,74 %	94	18,36 %
Weiler, PIRATEN	2	0,39 %	3	0,59 %
Lehmann, DIE LINKE	10	1,96 %	10	1,95 %
NPD	---	---	0	0,00 %
Schon, Die PARTEI	4	0,78 %	3	0,59 %
FREIE WÄHLER	---	---	0	0,00 %
BIG	---	---	0	0,00 %
FBI/FWG	---	---	0	0,00 %
ÖDP	---	---	0	0,00 %
Plantiko, Volksabstimmung	0	0,00 %	0	0,00 %
TIERSCHUTZliste	---	---	3	0,59 %
AD-Demokraten NRW	---	---	1	0,20 %
Dr. Käding, AfD	34	6,65 %	35	6,84 %
AUFBRUCH C	---	---	1	0,20 %
BGE	---	---	0	0,00 %
DBD	---	---	0	0,00 %
DKP	---	---	0	0,00 %
ZENTRUM	---	---	1	0,20 %
DIE RECHTE	---	---	0	0,00 %
REP	---	---	0	0,00 %
DIE VIOLETTEN	---	---	0	0,00 %
JED	---	---	0	0,00 %
MLPD	---	---	0	0,00 %
PAN	---	---	0	0,00 %
Gesundheitsforschung	---	---	0	0,00 %
PARTEILOSE WG „BRD“	---	---	0	0,00 %
Schöner Leben	---	---	0	0,00 %
V-Partei³	---	---	0	0,00 %

### Gemeinde Wachtberg

Landtagswahl 14.05.2017

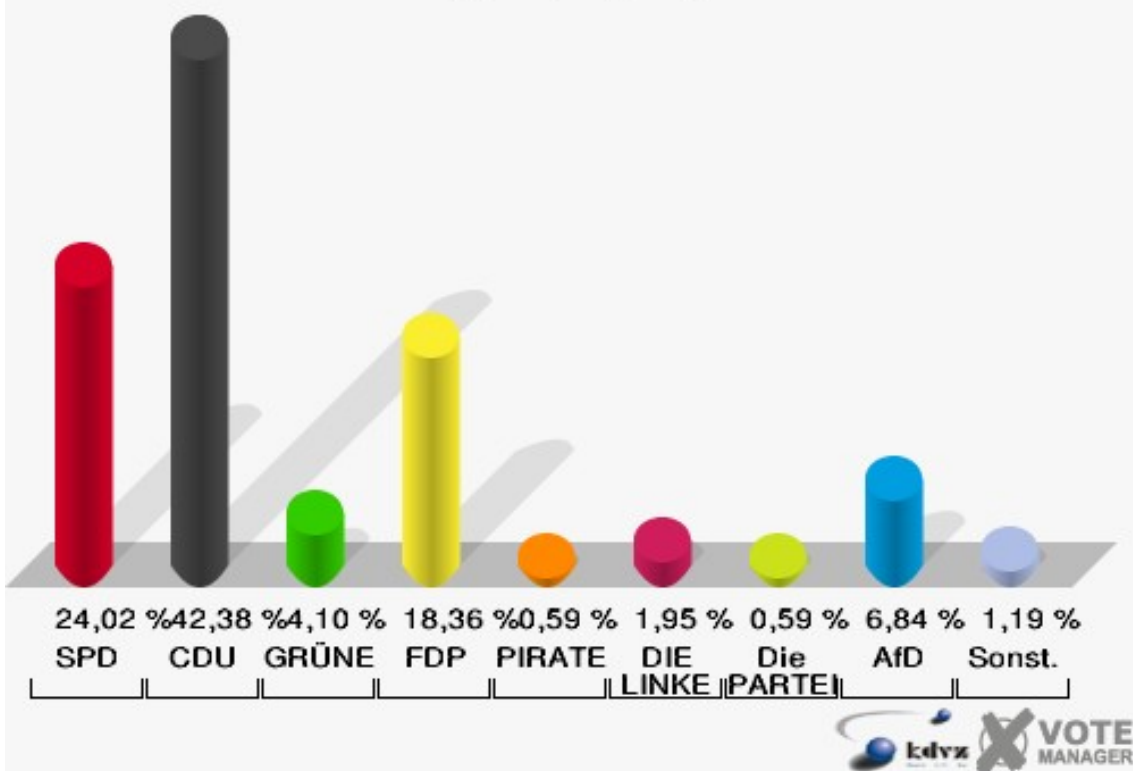
Erststimmen 150 - Pech II



### Gemeinde Wachtberg

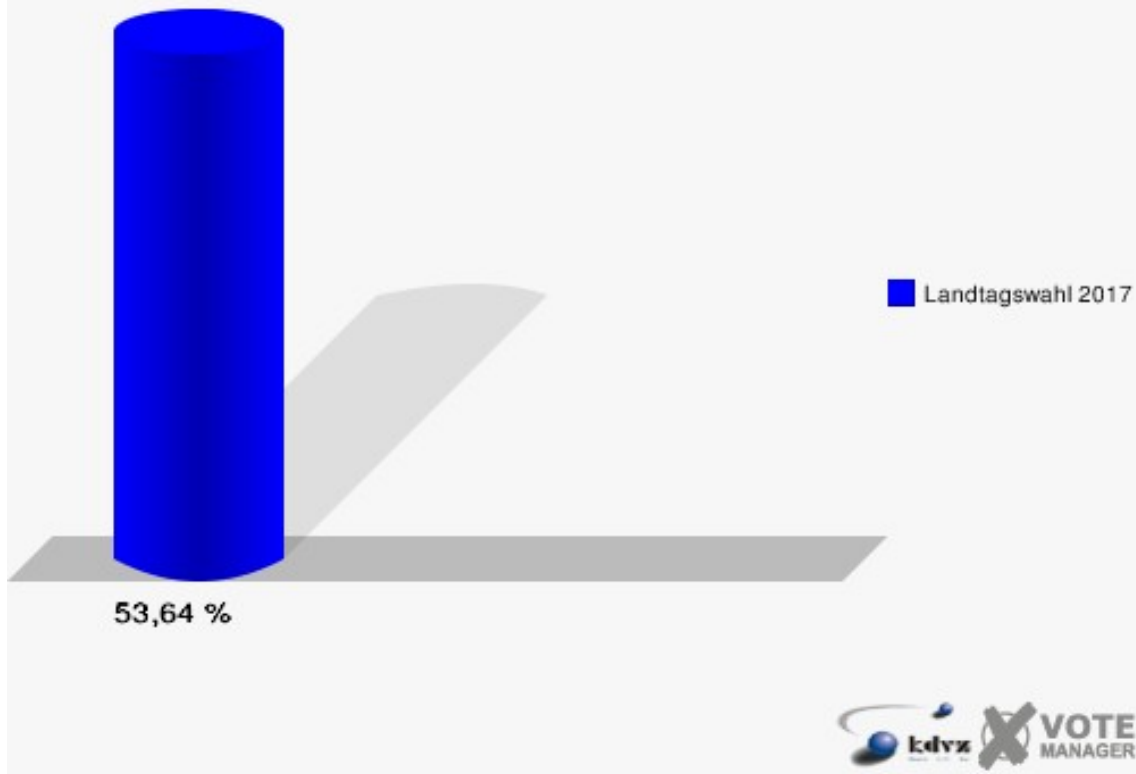
Landtagswahl 14.05.2017

Zweitstimmen 150 - Pech II



Sonst. = Sonstige

**Gemeinde Wachtberg**  
Landtagswahl 14.05.2017  
Wahlbeteiligung 150 - Pech II



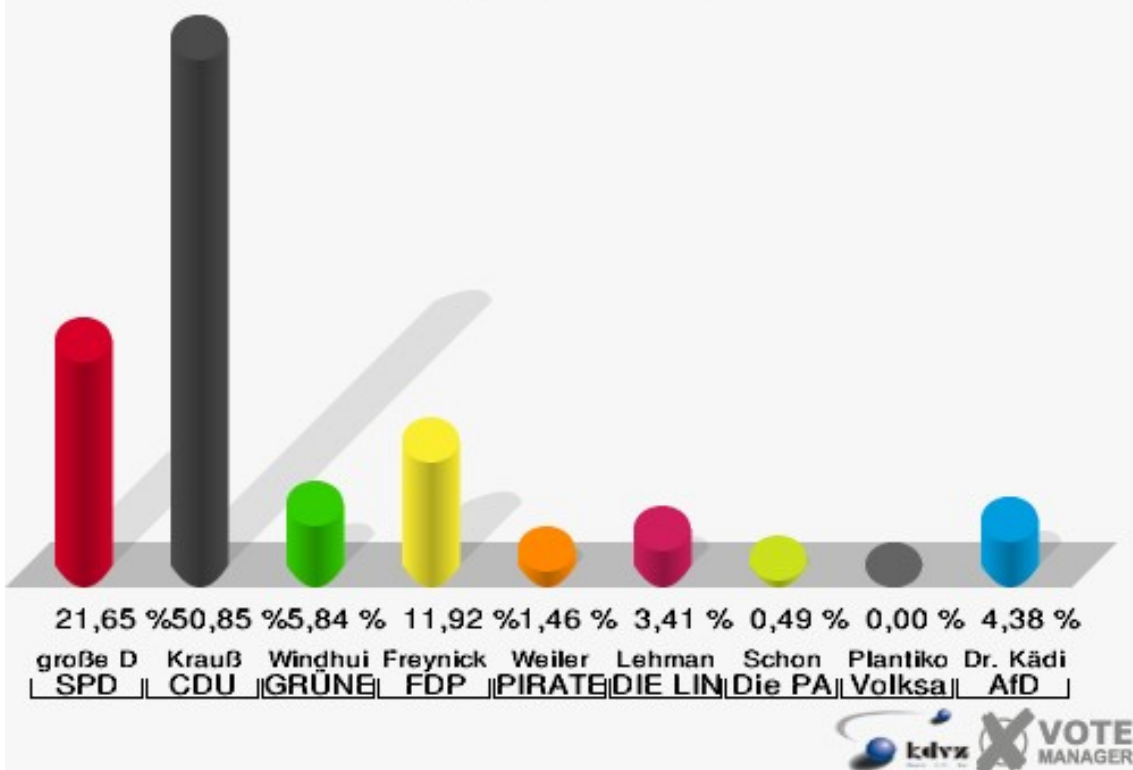
# 161 - Villip I

	Erststimmen		Zweitstimmen	
Wahlberechtigte	713		713	
Wähler/innen	416	58,35 %	416	58,35 %
ungültige Stimmen	5	1,20 %	4	0,96 %
gültige Stimmen	411	98,80 %	412	99,04 %
große Deters, SPD	89	21,65 %	78	18,93 %
Krauß, CDU	209	50,85 %	170	41,26 %
Windhuis, GRÜNE	24	5,84 %	27	6,55 %
Freynick, FDP	49	11,92 %	85	20,63 %
Weiler, PIRATEN	6	1,46 %	4	0,97 %
Lehmann, DIE LINKE	14	3,41 %	16	3,88 %
NPD	---	---	1	0,24 %
Schon, Die PARTEI	2	0,49 %	0	0,00 %
FREIE WÄHLER	---	---	3	0,73 %
BIG	---	---	2	0,49 %
FBI/FWG	---	---	0	0,00 %
ÖDP	---	---	0	0,00 %
Plantiko, Volksabstimmung	0	0,00 %	0	0,00 %
TIERSCHUTZliste	---	---	0	0,00 %
AD-Demokraten NRW	---	---	1	0,24 %
Dr. Käding, AfD	18	4,38 %	24	5,83 %
AUFBRUCH C	---	---	0	0,00 %
BGE	---	---	0	0,00 %
DBD	---	---	0	0,00 %
DKP	---	---	0	0,00 %
ZENTRUM	---	---	0	0,00 %
DIE RECHTE	---	---	0	0,00 %
REP	---	---	0	0,00 %
DIE VIOLETTEN	---	---	0	0,00 %
JED	---	---	0	0,00 %
MLPD	---	---	0	0,00 %
PAN	---	---	0	0,00 %
Gesundheitsforschung	---	---	0	0,00 %
PARTEILOSE WG „BRD“	---	---	0	0,00 %
Schöner Leben	---	---	0	0,00 %
V-Partei³	---	---	1	0,24 %

### Gemeinde Wachtberg

Landtagswahl 14.05.2017

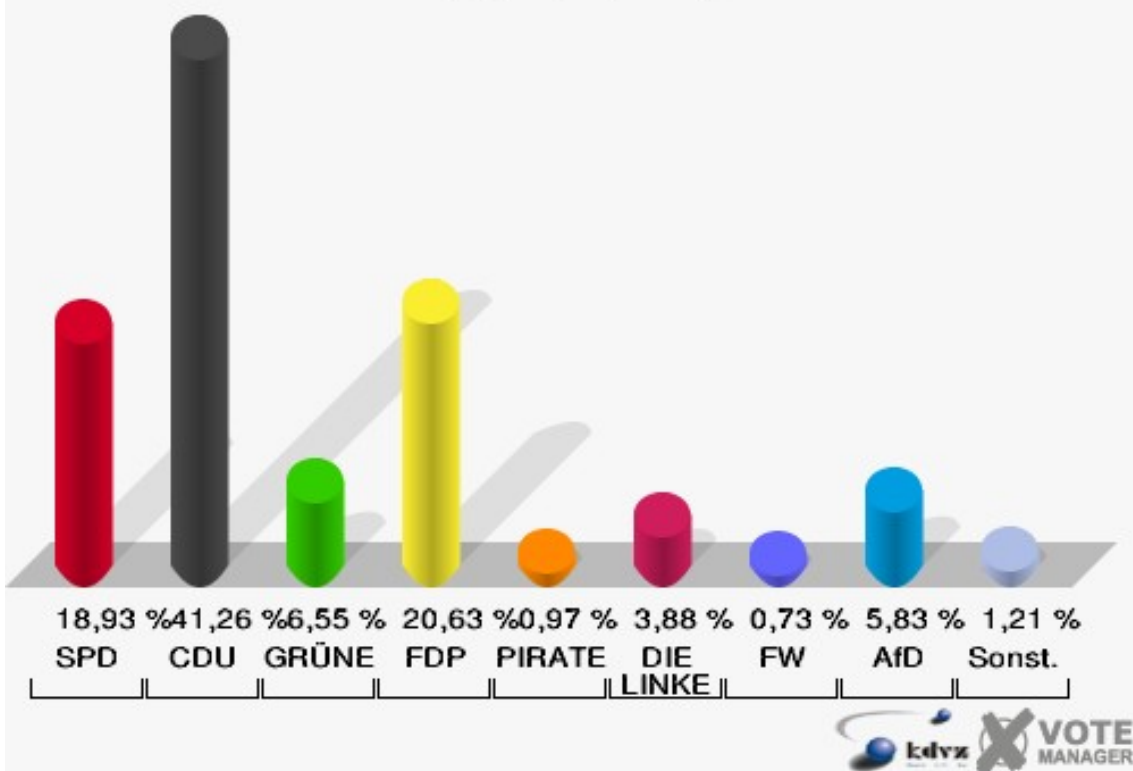
Erststimmen 161 - Villip I



### Gemeinde Wachtberg

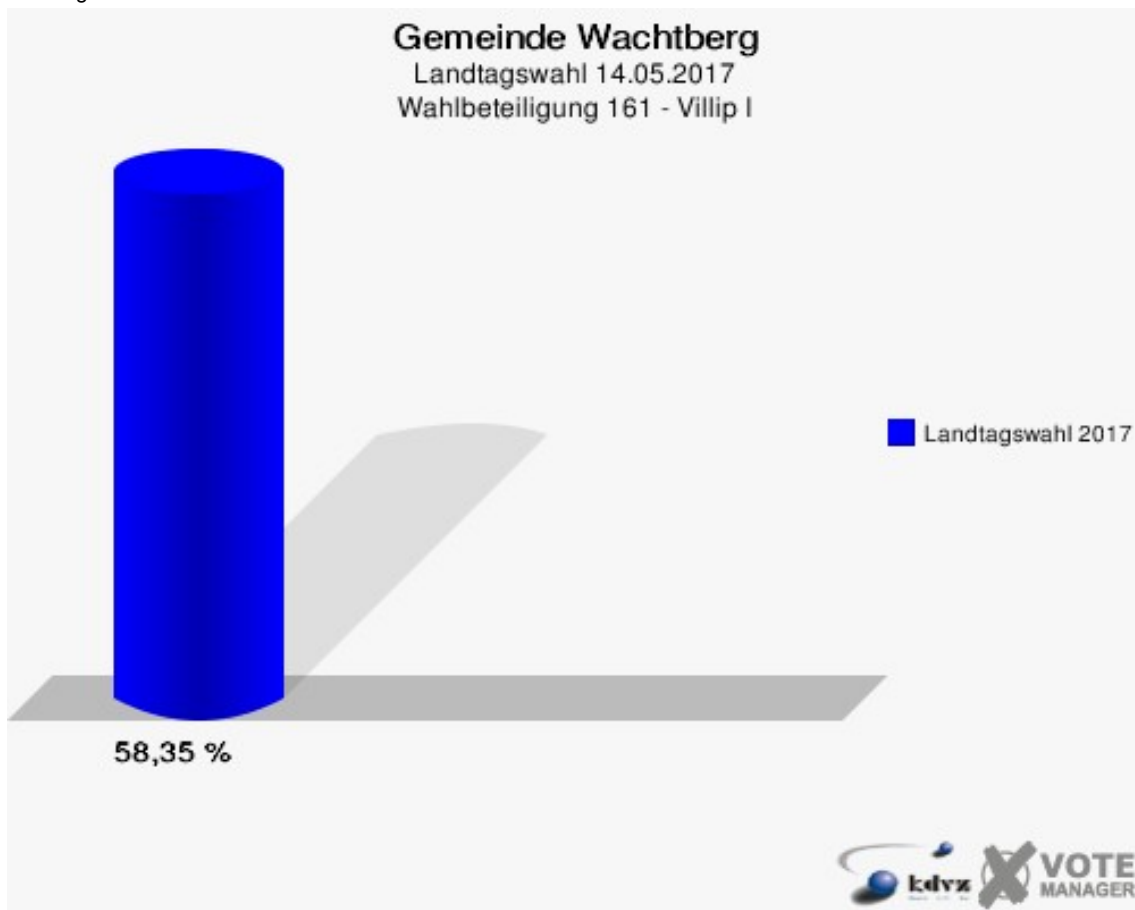
Landtagswahl 14.05.2017

Zweitstimmen 161 - Villip I



FW = FREIE WÄHLER

Sonst. = Sonstige

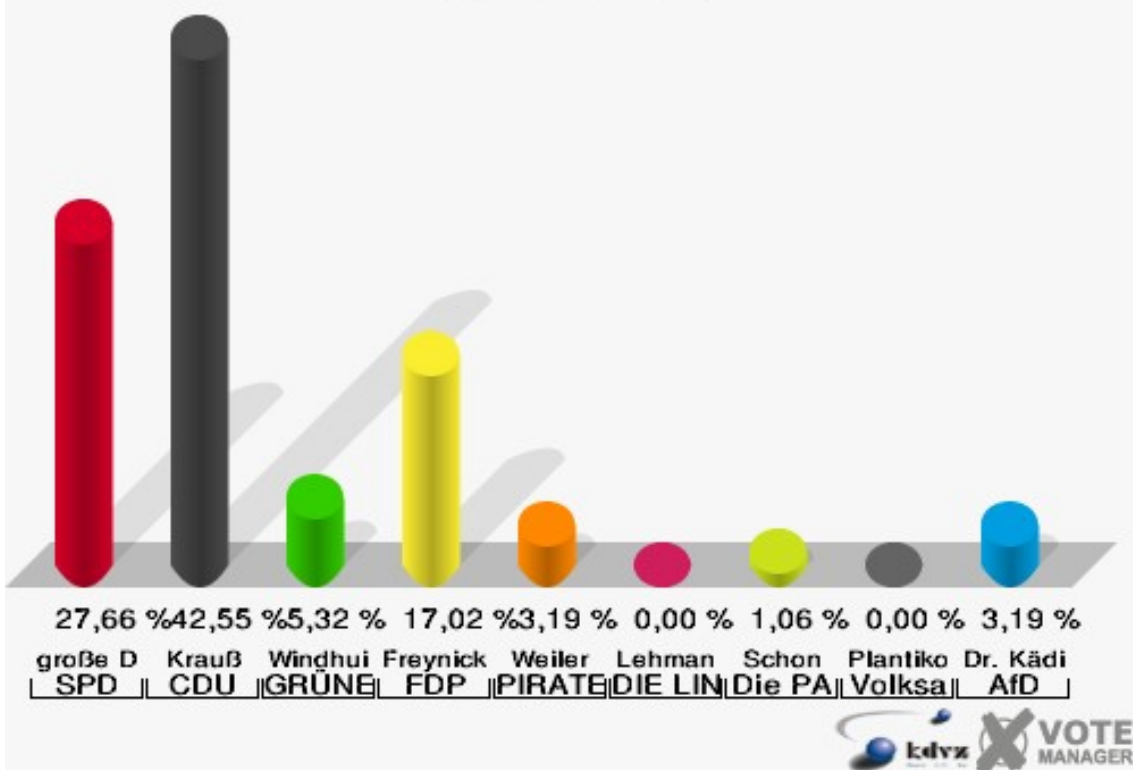




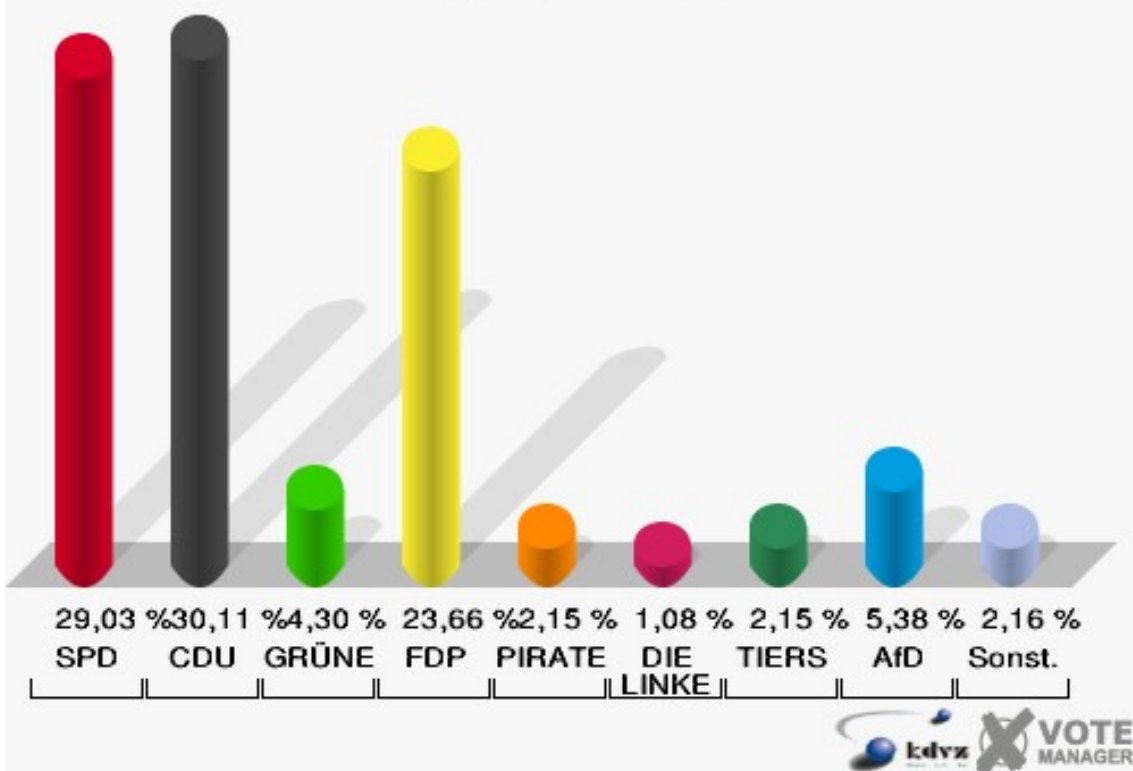
## 162 - Holzem

	Erststimmen		Zweitstimmen	
Wahlberechtigte	158		158	
Wähler/innen	96	60,76 %	96	60,76 %
ungültige Stimmen	2	2,08 %	3	3,12 %
gültige Stimmen	94	97,92 %	93	96,88 %
große Deters, SPD	26	27,66 %	27	29,03 %
Krauß, CDU	40	42,55 %	28	30,11 %
Windhuis, GRÜNE	5	5,32 %	4	4,30 %
Freynick, FDP	16	17,02 %	22	23,66 %
Weiler, PIRATEN	3	3,19 %	2	2,15 %
Lehmann, DIE LINKE	0	0,00 %	1	1,08 %
NPD	---	---	1	1,08 %
Schon, Die PARTEI	1	1,06 %	0	0,00 %
FREIE WÄHLER	---	---	0	0,00 %
BIG	---	---	0	0,00 %
FBI/FWG	---	---	0	0,00 %
ÖDP	---	---	0	0,00 %
Plantiko, Volksabstimmung	0	0,00 %	0	0,00 %
TIERSCHUTZliste	---	---	2	2,15 %
AD-Demokraten NRW	---	---	0	0,00 %
Dr. Käding, AfD	3	3,19 %	5	5,38 %
AUFBRUCH C	---	---	1	1,08 %
BGE	---	---	0	0,00 %
DBD	---	---	0	0,00 %
DKP	---	---	0	0,00 %
ZENTRUM	---	---	0	0,00 %
DIE RECHTE	---	---	0	0,00 %
REP	---	---	0	0,00 %
DIE VIOLETTEN	---	---	0	0,00 %
JED	---	---	0	0,00 %
MLPD	---	---	0	0,00 %
PAN	---	---	0	0,00 %
Gesundheitsforschung	---	---	0	0,00 %
PARTEILOSE WG „BRD“	---	---	0	0,00 %
Schöner Leben	---	---	0	0,00 %
V-Partei³	---	---	0	0,00 %

**Gemeinde Wachtberg**  
Landtagswahl 14.05.2017  
Erststimmen 162 - Holzem

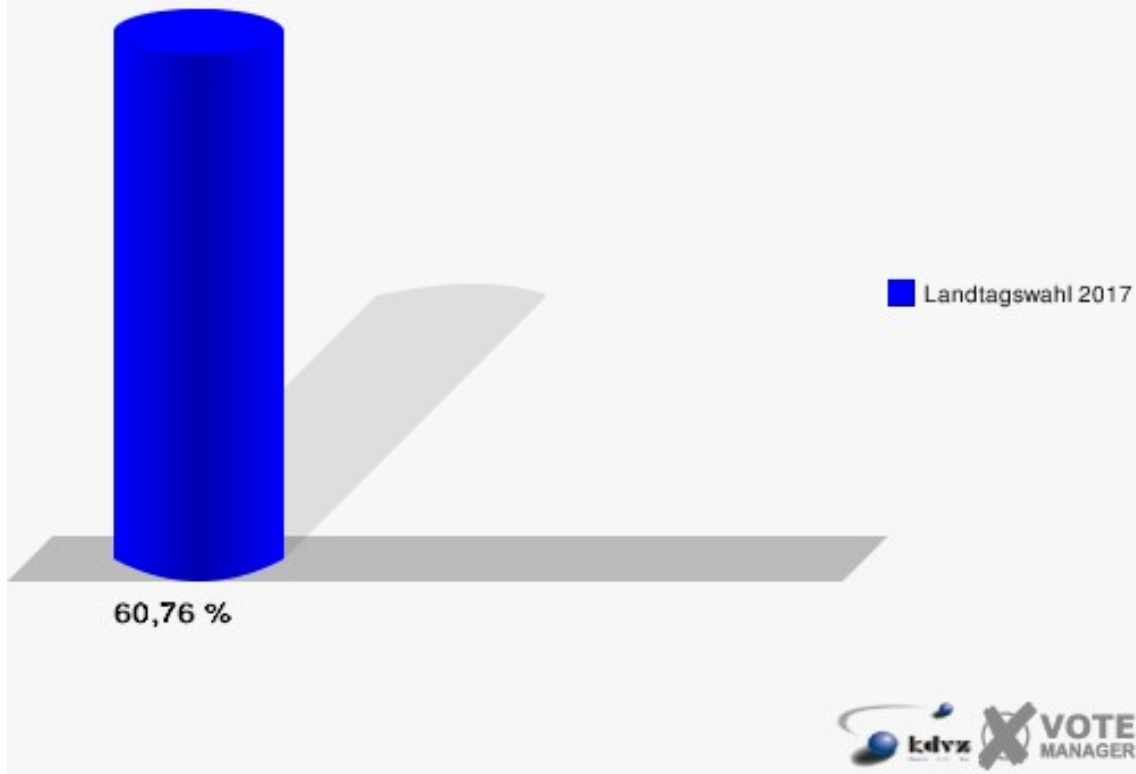


**Gemeinde Wachtberg**  
Landtagswahl 14.05.2017  
Zweitstimmen 162 - Holzem



Sonst. = Sonstige

**Gemeinde Wachtberg**  
Landtagswahl 14.05.2017  
Wahlbeteiligung 162 - Holzem



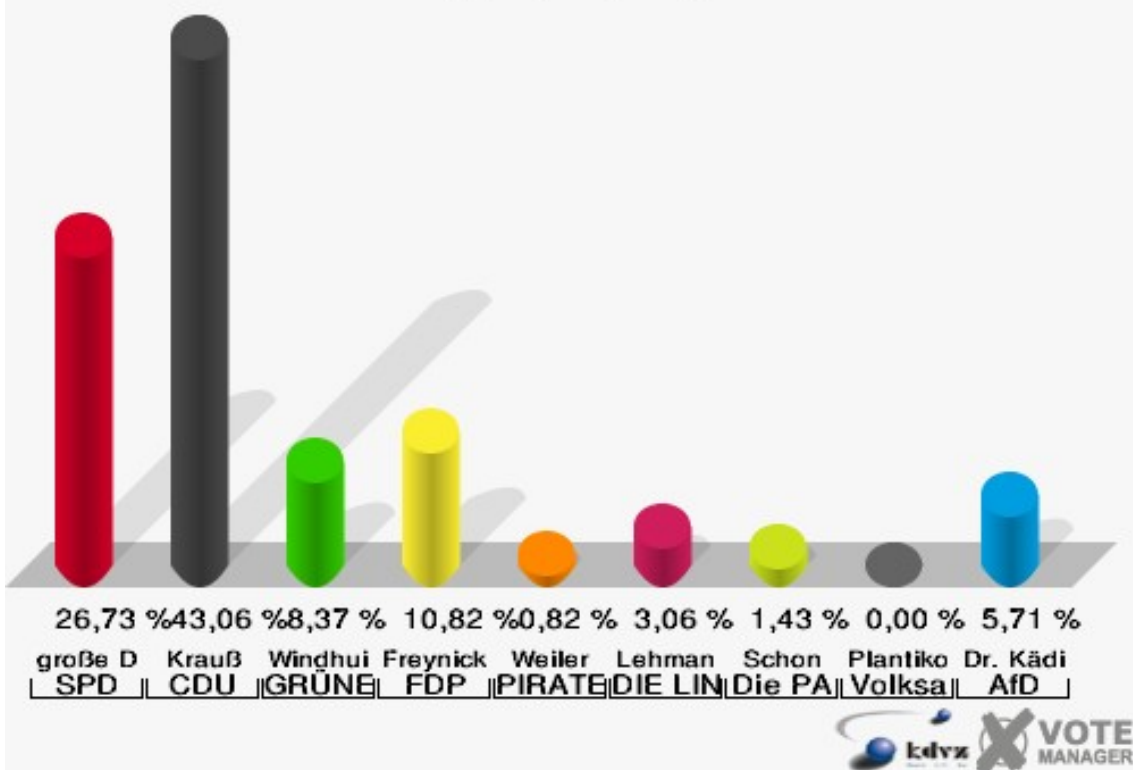
## 170 - Villip II

	Erststimmen		Zweitstimmen	
Wahlberechtigte	958		958	
Wähler/innen	504	52,61 %	504	52,61 %
ungültige Stimmen	14	2,78 %	13	2,58 %
gültige Stimmen	490	97,22 %	491	97,42 %
große Deters, SPD	131	26,73 %	133	27,09 %
Krauß, CDU	211	43,06 %	170	34,62 %
Windhuis, GRÜNE	41	8,37 %	37	7,54 %
Freynick, FDP	53	10,82 %	85	17,31 %
Weiler, PIRATEN	4	0,82 %	4	0,81 %
Lehmann, DIE LINKE	15	3,06 %	17	3,46 %
NPD	---	---	0	0,00 %
Schon, Die PARTEI	7	1,43 %	5	1,02 %
FREIE WÄHLER	---	---	1	0,20 %
BIG	---	---	0	0,00 %
FBI/FWG	---	---	0	0,00 %
ÖDP	---	---	0	0,00 %
Plantiko, Volksabstimmung	0	0,00 %	0	0,00 %
TIERSCHUTZliste	---	---	3	0,61 %
AD-Demokraten NRW	---	---	0	0,00 %
Dr. Käding, AfD	28	5,71 %	32	6,52 %
AUFBRUCH C	---	---	0	0,00 %
BGE	---	---	0	0,00 %
DBD	---	---	0	0,00 %
DKP	---	---	0	0,00 %
ZENTRUM	---	---	0	0,00 %
DIE RECHTE	---	---	0	0,00 %
REP	---	---	0	0,00 %
DIE VIOLETTEN	---	---	4	0,81 %
JED	---	---	0	0,00 %
MLPD	---	---	0	0,00 %
PAN	---	---	0	0,00 %
Gesundheitsforschung	---	---	0	0,00 %
PARTEILOSE WG „BRD“	---	---	0	0,00 %
Schöner Leben	---	---	0	0,00 %
V-Partei³	---	---	0	0,00 %

### Gemeinde Wachtberg

Landtagswahl 14.05.2017

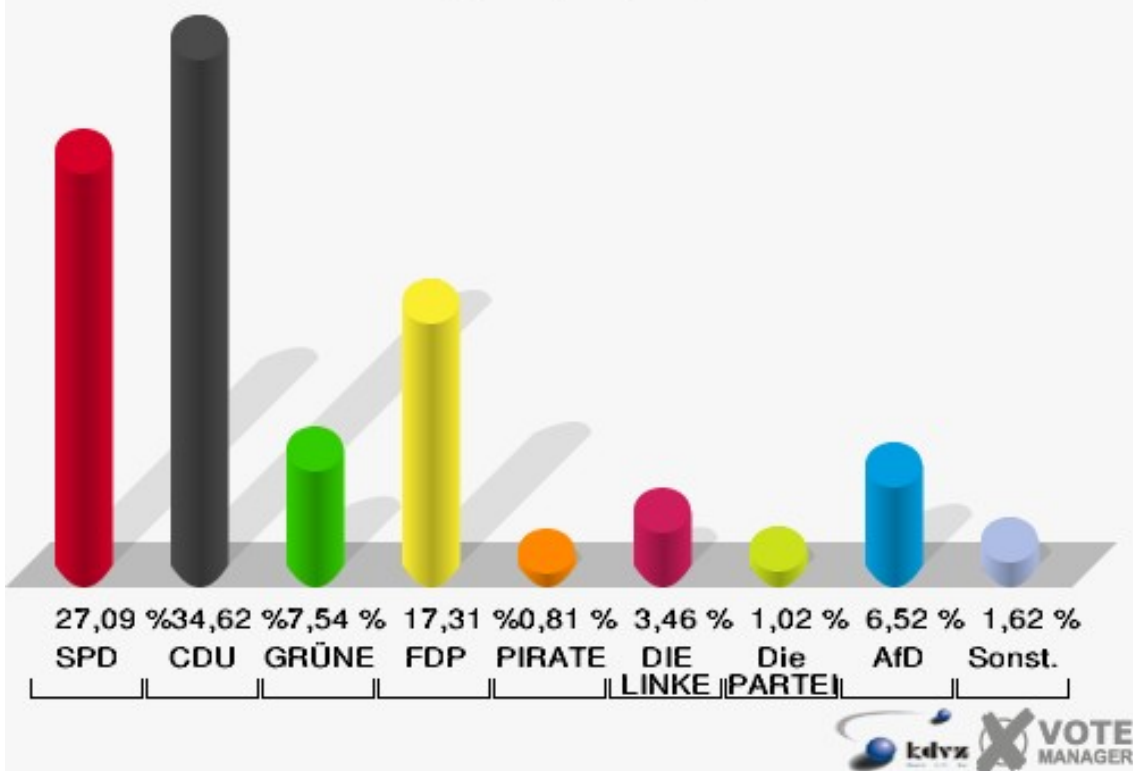
Erststimmen 170 - Villip II



### Gemeinde Wachtberg

Landtagswahl 14.05.2017

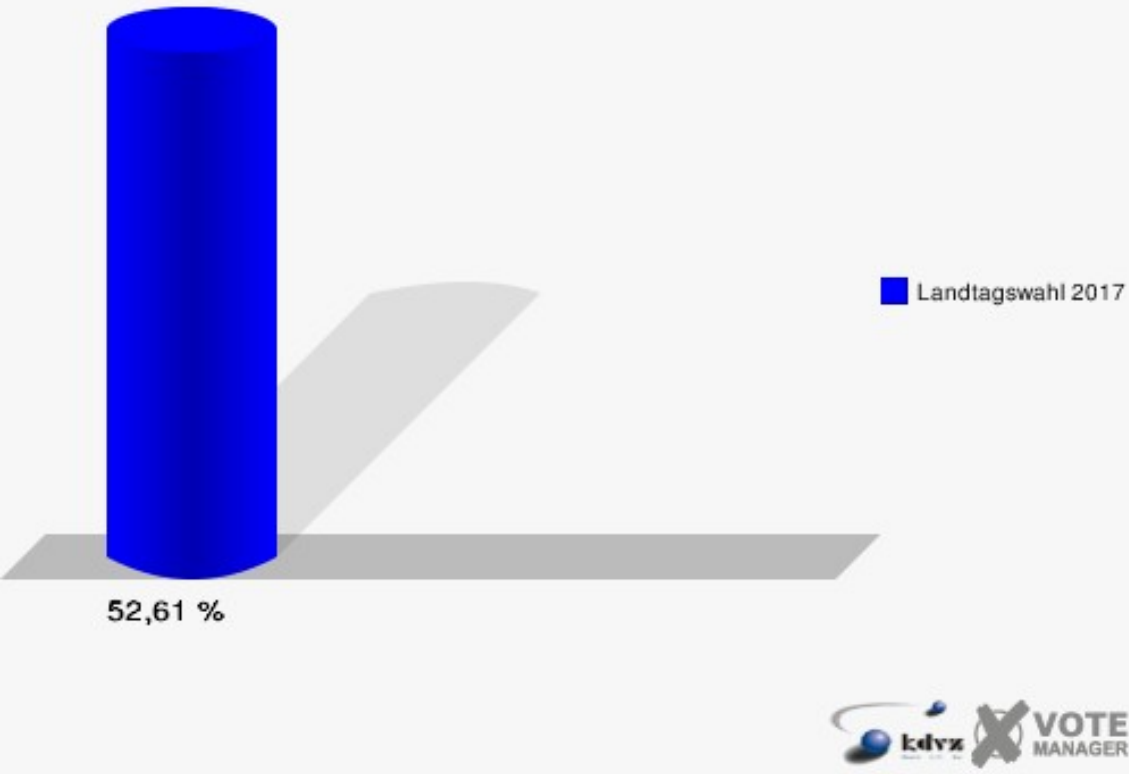
Zweitstimmen 170 - Villip II



Sonst. = Sonstige

**Gemeinde Wachtberg**

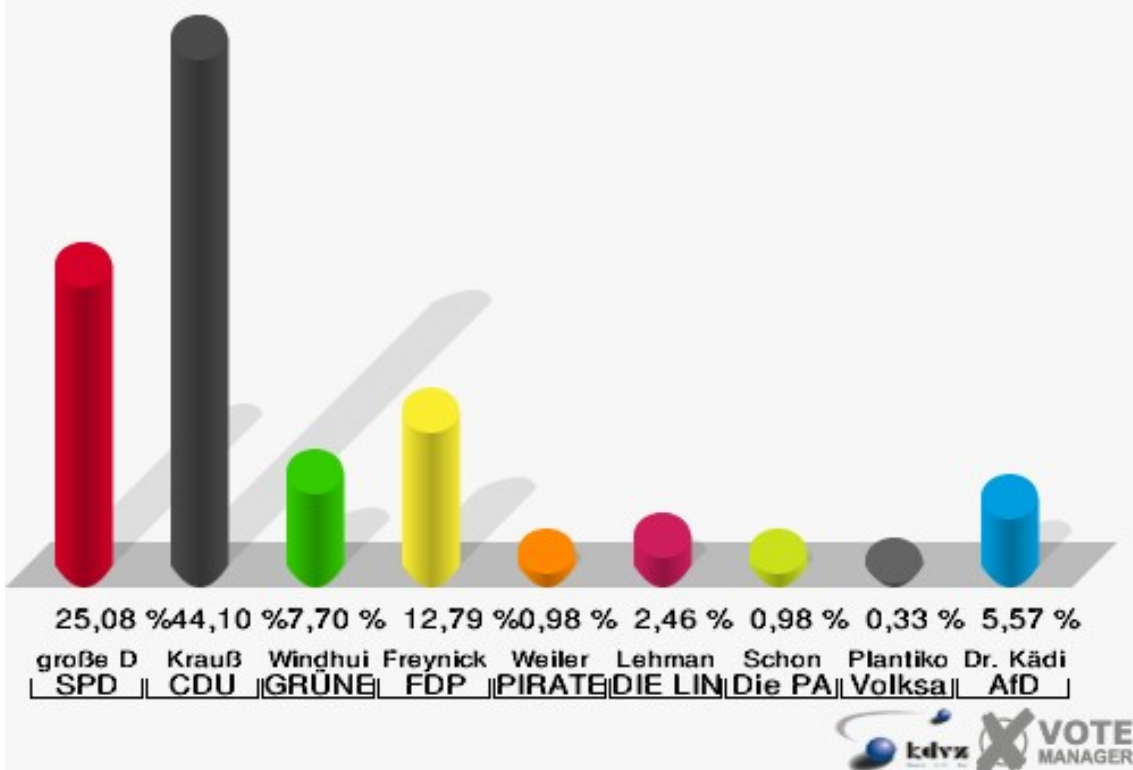
Landtagswahl 14.05.2017  
Wahlbeteiligung 170 - Villip II



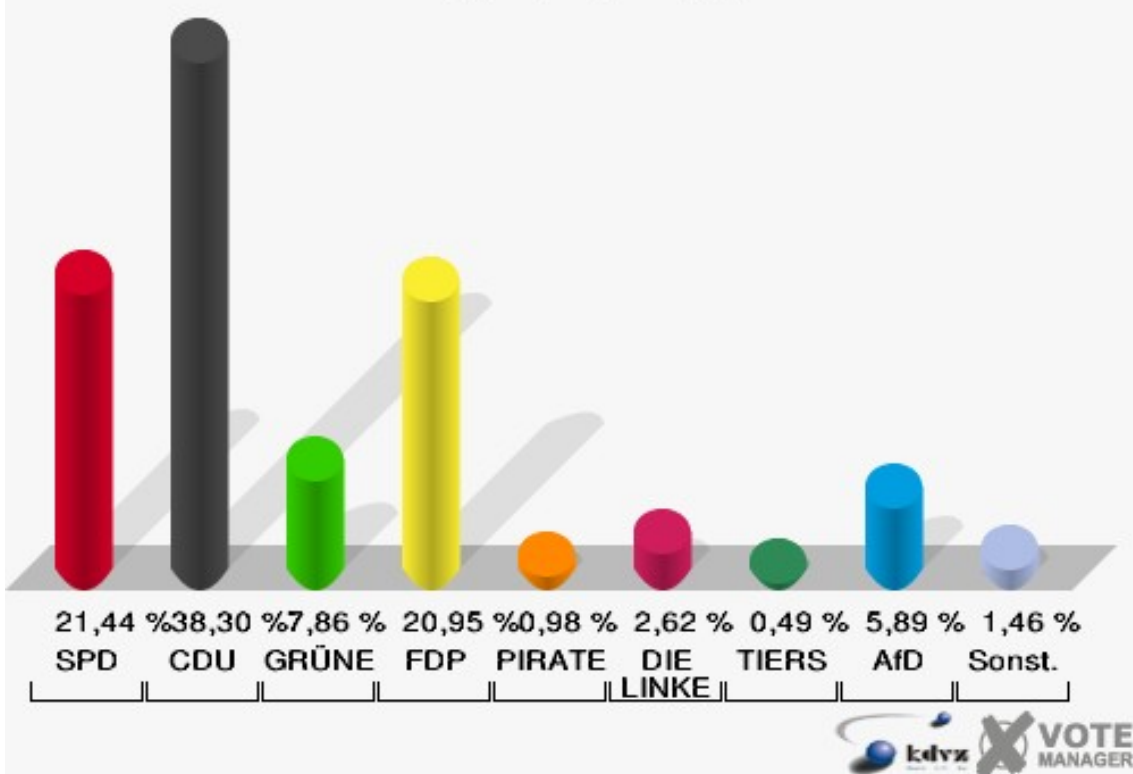
## 180 - Villiprott

	Erststimmen		Zweitstimmen	
Wahlberechtigte	1.001		1.001	
Wähler/innen	618	61,74 %	618	61,74 %
ungültige Stimmen	8	1,29 %	7	1,13 %
gültige Stimmen	610	98,71 %	611	98,87 %
große Deters, SPD	153	25,08 %	131	21,44 %
Krauß, CDU	269	44,10 %	234	38,30 %
Windhuis, GRÜNE	47	7,70 %	48	7,86 %
Freynick, FDP	78	12,79 %	128	20,95 %
Weiler, PIRATEN	6	0,98 %	6	0,98 %
Lehmann, DIE LINKE	15	2,46 %	16	2,62 %
NPD	---	---	1	0,16 %
Schon, Die PARTEI	6	0,98 %	1	0,16 %
FREIE WÄHLER	---	---	1	0,16 %
BIG	---	---	0	0,00 %
FBI/FWG	---	---	0	0,00 %
ÖDP	---	---	1	0,16 %
Plantiko, Volksabstimmung	2	0,33 %	0	0,00 %
TIERSCHUTZliste	---	---	3	0,49 %
AD-Demokraten NRW	---	---	0	0,00 %
Dr. Käding, AfD	34	5,57 %	36	5,89 %
AUFBRUCH C	---	---	2	0,33 %
BGE	---	---	3	0,49 %
DBD	---	---	0	0,00 %
DKP	---	---	0	0,00 %
ZENTRUM	---	---	0	0,00 %
DIE RECHTE	---	---	0	0,00 %
REP	---	---	0	0,00 %
DIE VIOLETTEN	---	---	0	0,00 %
JED	---	---	0	0,00 %
MLPD	---	---	0	0,00 %
PAN	---	---	0	0,00 %
Gesundheitsforschung	---	---	0	0,00 %
PARTEILOSE WG „BRD“	---	---	0	0,00 %
Schöner Leben	---	---	0	0,00 %
V-Partei³	---	---	0	0,00 %

**Gemeinde Wachtberg**  
Landtagswahl 14.05.2017  
Erststimmen 180 - Villiprott



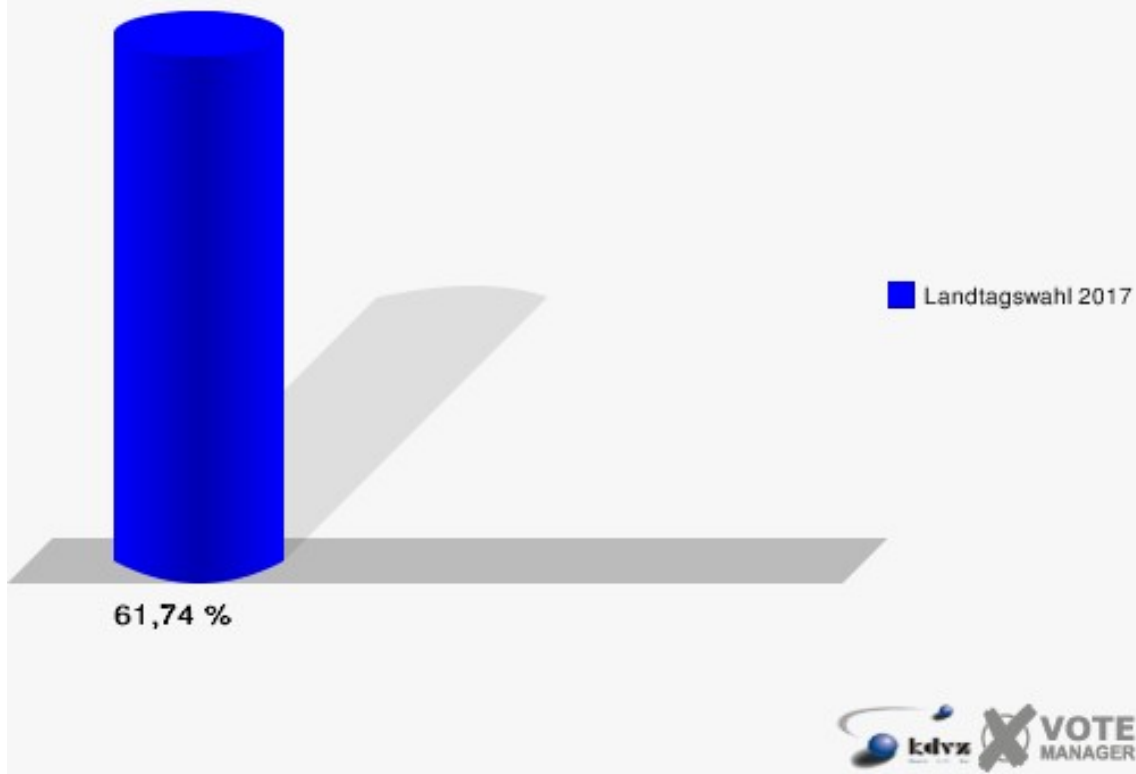
**Gemeinde Wachtberg**  
Landtagswahl 14.05.2017  
Zweitstimmen 180 - Villiprott



Sonst. = Sonstige



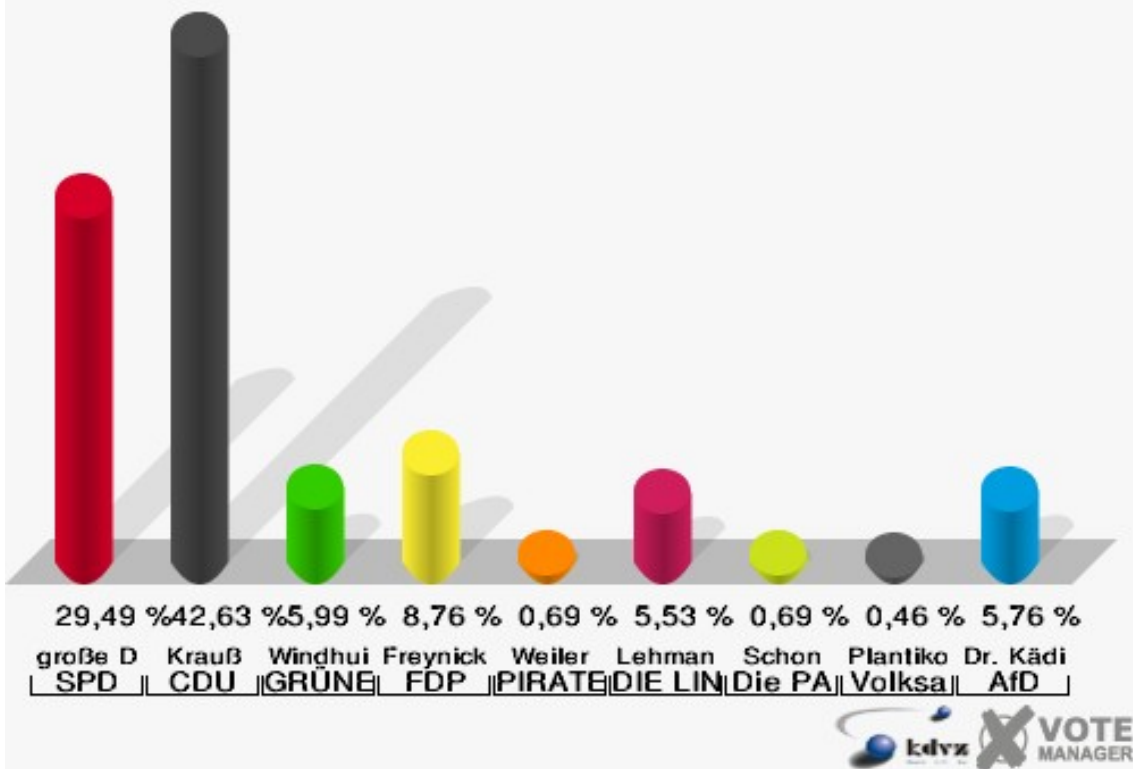
**Gemeinde Wachtberg**  
Landtagswahl 14.05.2017  
Wahlbeteiligung 180 - Villiprott



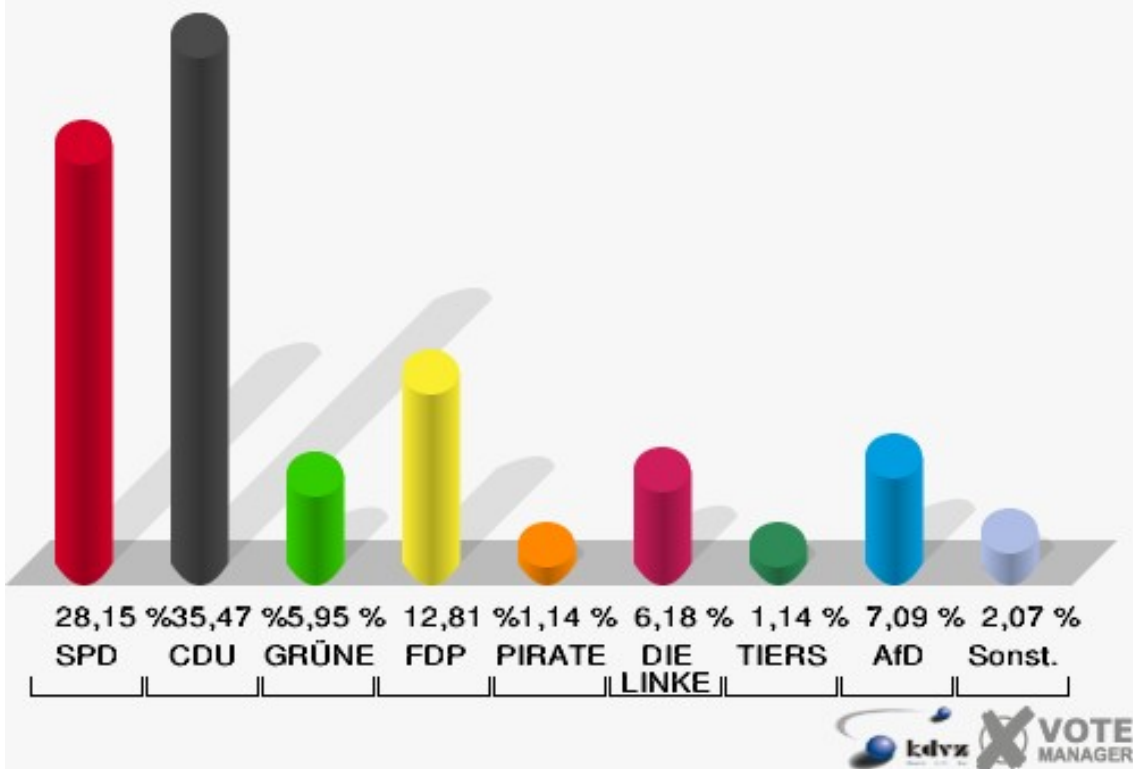
## 190 - Werthhoven

	Erststimmen		Zweitstimmen	
Wahlberechtigte	786		786	
Wähler/innen	439	55,85 %	439	55,85 %
ungültige Stimmen	5	1,14 %	2	0,46 %
gültige Stimmen	434	98,86 %	437	99,54 %
große Deters, SPD	128	29,49 %	123	28,15 %
Krauß, CDU	185	42,63 %	155	35,47 %
Windhuis, GRÜNE	26	5,99 %	26	5,95 %
Freynick, FDP	38	8,76 %	56	12,81 %
Weiler, PIRATEN	3	0,69 %	5	1,14 %
Lehmann, DIE LINKE	24	5,53 %	27	6,18 %
NPD	---	---	0	0,00 %
Schon, Die PARTEI	3	0,69 %	4	0,92 %
FREIE WÄHLER	---	---	1	0,23 %
BIG	---	---	1	0,23 %
FBI/FWG	---	---	0	0,00 %
ÖDP	---	---	0	0,00 %
Plantiko, Volksabstimmung	2	0,46 %	1	0,23 %
TIERSCHUTZliste	---	---	5	1,14 %
AD-Demokraten NRW	---	---	0	0,00 %
Dr. Käding, AfD	25	5,76 %	31	7,09 %
AUFBRUCH C	---	---	0	0,00 %
BGE	---	---	0	0,00 %
DBD	---	---	0	0,00 %
DKP	---	---	0	0,00 %
ZENTRUM	---	---	0	0,00 %
DIE RECHTE	---	---	0	0,00 %
REP	---	---	0	0,00 %
DIE VIOLETTEN	---	---	2	0,46 %
JED	---	---	0	0,00 %
MLPD	---	---	0	0,00 %
PAN	---	---	0	0,00 %
Gesundheitsforschung	---	---	0	0,00 %
PARTEILOSE WG „BRD“	---	---	0	0,00 %
Schöner Leben	---	---	0	0,00 %
V-Partei³	---	---	0	0,00 %

**Gemeinde Wachtberg**  
Landtagswahl 14.05.2017  
Erststimmen 190 - Werthhoven

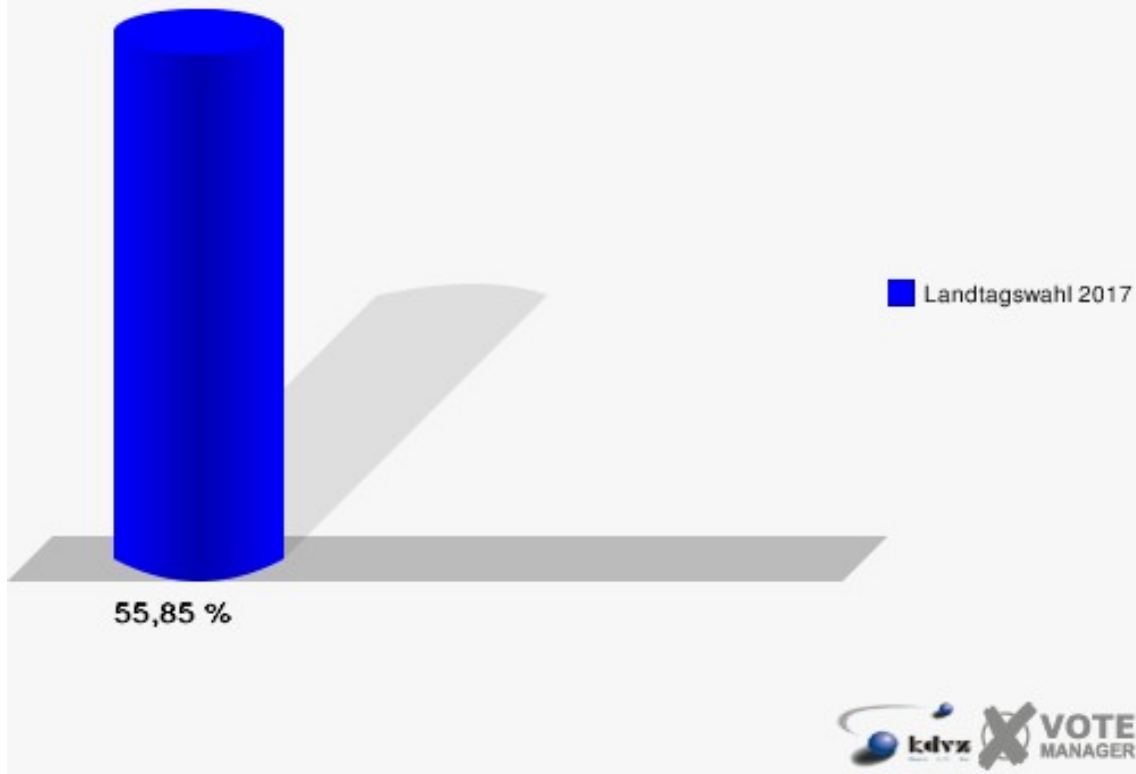


**Gemeinde Wachtberg**  
Landtagswahl 14.05.2017  
Zweitstimmen 190 - Werthhoven



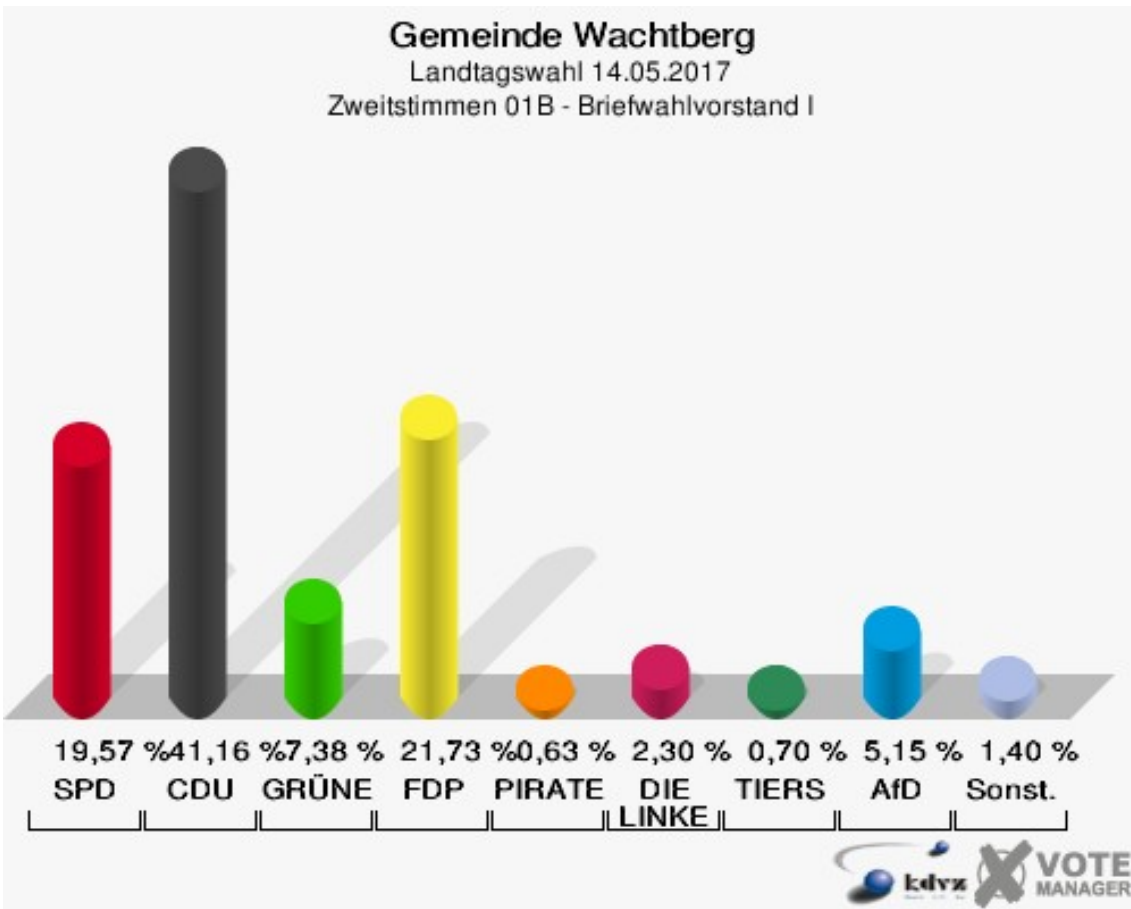
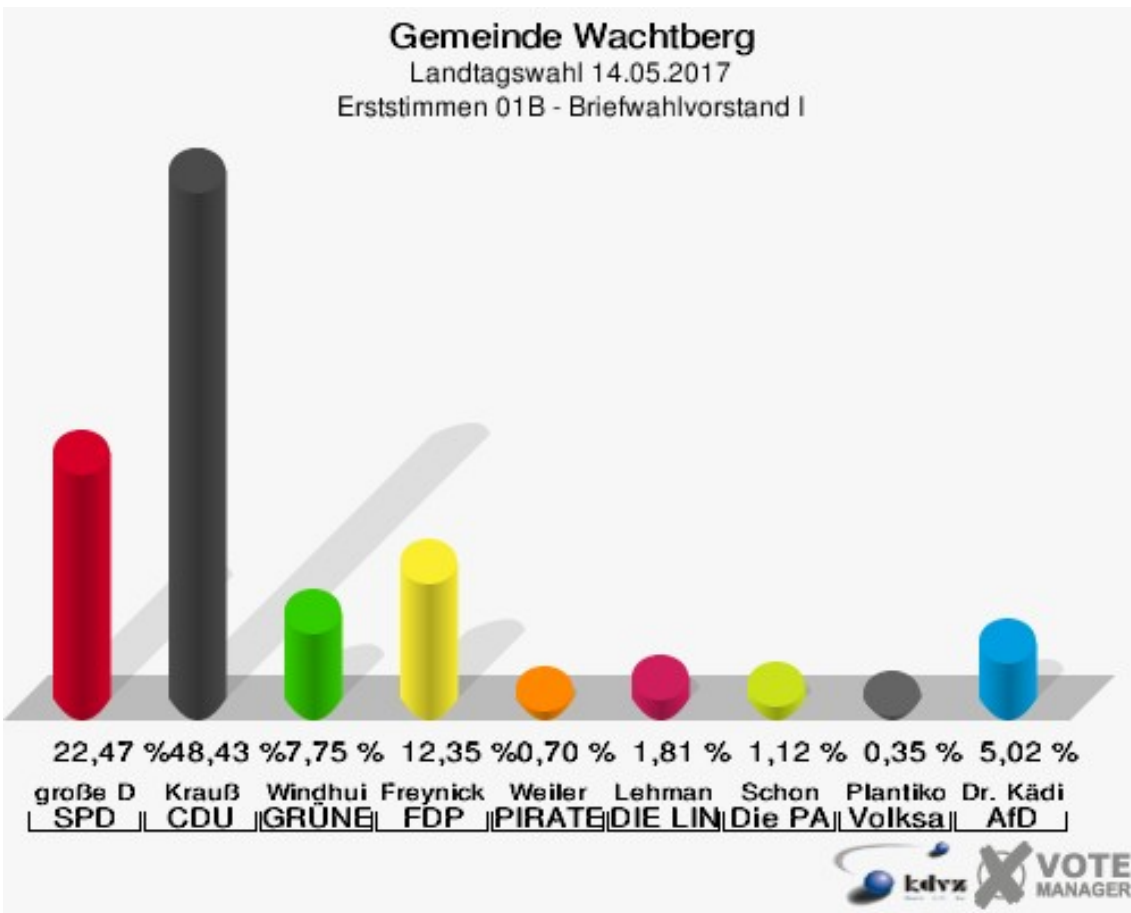
Sonst. = Sonstige

**Gemeinde Wachtberg**  
Landtagswahl 14.05.2017  
Wahlbeteiligung 190 - Werthhoven



## 01B - Briefwahlvorstand I

	Erststimmen		Zweitstimmen	
Wähler/innen	1.440		1.440	
ungültige Stimmen	7	0,49 %	4	0,28 %
gültige Stimmen	1.433	99,51 %	1.436	99,72 %
große Deters, SPD	322	22,47 %	281	19,57 %
Krauß, CDU	694	48,43 %	591	41,16 %
Windhuis, GRÜNE	111	7,75 %	106	7,38 %
Freynick, FDP	177	12,35 %	312	21,73 %
Weiler, PIRATEN	10	0,70 %	9	0,63 %
Lehmann, DIE LINKE	26	1,81 %	33	2,30 %
NPD	---	---	1	0,07 %
Schon, Die PARTEI	16	1,12 %	4	0,28 %
FREIE WÄHLER	---	---	3	0,21 %
BIG	---	---	0	0,00 %
FBI/FWG	---	---	0	0,00 %
ÖDP	---	---	4	0,28 %
Plantiko, Volksabstimmung	5	0,35 %	3	0,21 %
TIERSCHUTZliste	---	---	10	0,70 %
AD-Demokraten NRW	---	---	0	0,00 %
Dr. Käding, AfD	72	5,02 %	74	5,15 %
AUFBRUCH C	---	---	1	0,07 %
BGE	---	---	2	0,14 %
DBD	---	---	0	0,00 %
DKP	---	---	0	0,00 %
ZENTRUM	---	---	0	0,00 %
DIE RECHTE	---	---	0	0,00 %
REP	---	---	0	0,00 %
DIE VIOLETTEN	---	---	0	0,00 %
JED	---	---	0	0,00 %
MLPD	---	---	0	0,00 %
PAN	---	---	0	0,00 %
Gesundheitsforschung	---	---	1	0,07 %
PARTEILOSE WG „BRD“	---	---	0	0,00 %
Schöner Leben	---	---	0	0,00 %
V-Partei³	---	---	1	0,07 %

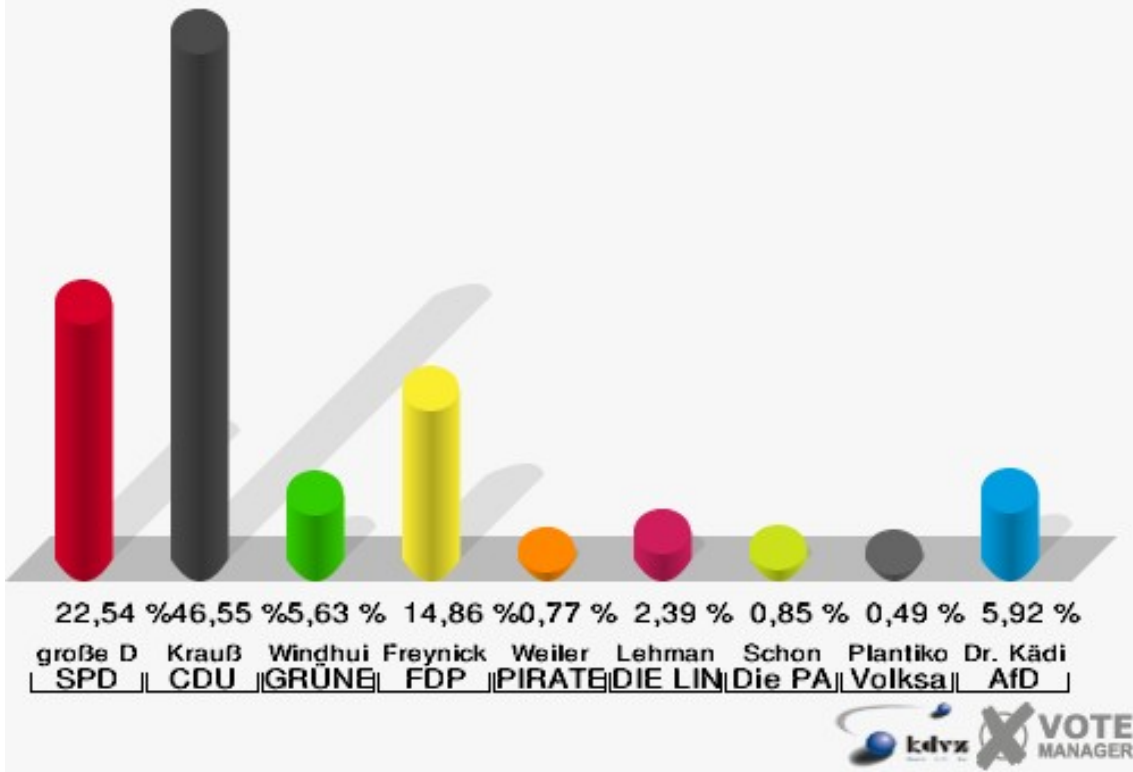


Sonst. = Sonstige

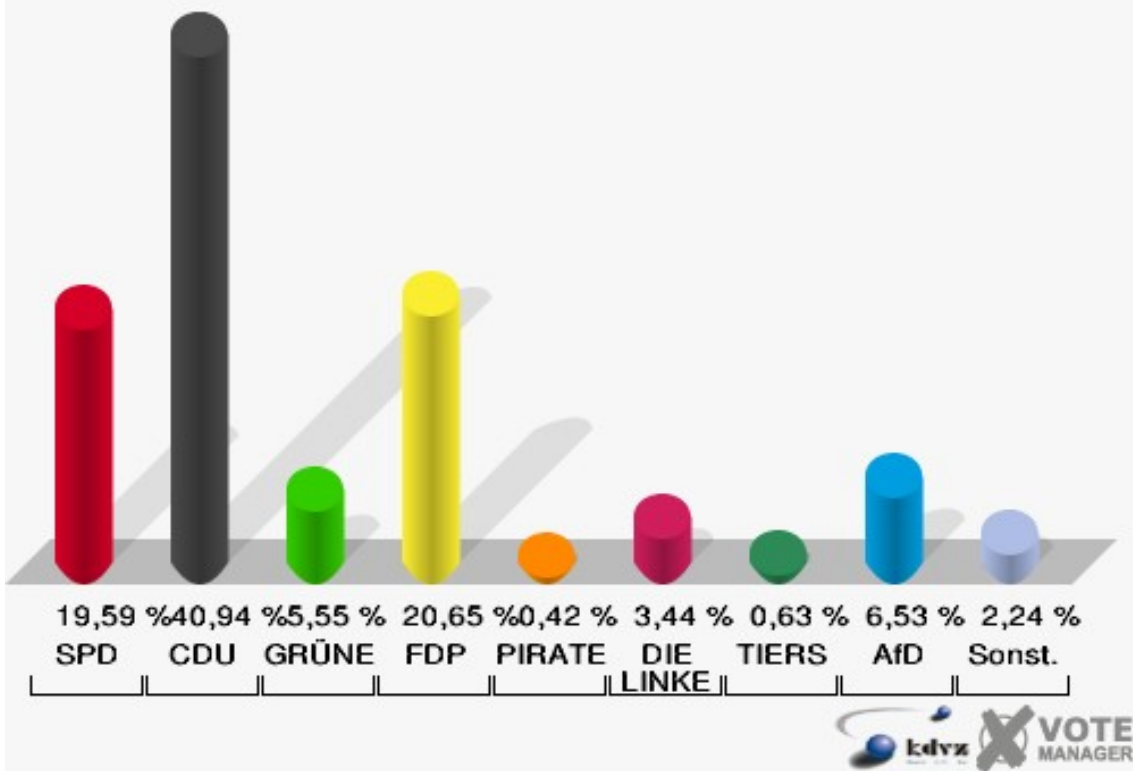
## 02B - Briefwahlvorstand II

	Erststimmen		Zweitstimmen	
Wähler/innen	1.433		1.433	
ungültige Stimmen	13	0,91 %	9	0,63 %
gültige Stimmen	1.420	99,09 %	1.424	99,37 %
große Deters, SPD	320	22,54 %	279	19,59 %
Krauß, CDU	661	46,55 %	583	40,94 %
Windhuis, GRÜNE	80	5,63 %	79	5,55 %
Freynick, FDP	211	14,86 %	294	20,65 %
Weiler, PIRATEN	11	0,77 %	6	0,42 %
Lehmann, DIE LINKE	34	2,39 %	49	3,44 %
NPD	---	---	1	0,07 %
Schon, Die PARTEI	12	0,85 %	5	0,35 %
FREIE WÄHLER	---	---	6	0,42 %
BIG	---	---	3	0,21 %
FBI/FWG	---	---	0	0,00 %
ÖDP	---	---	2	0,14 %
Plantiko, Volksabstimmung	7	0,49 %	6	0,42 %
TIERSCHUTZliste	---	---	9	0,63 %
AD-Demokraten NRW	---	---	0	0,00 %
Dr. Käding, AfD	84	5,92 %	93	6,53 %
AUFBRUCH C	---	---	0	0,00 %
BGE	---	---	0	0,00 %
DBD	---	---	0	0,00 %
DKP	---	---	0	0,00 %
ZENTRUM	---	---	0	0,00 %
DIE RECHTE	---	---	1	0,07 %
REP	---	---	2	0,14 %
DIE VIOLETTEN	---	---	2	0,14 %
JED	---	---	0	0,00 %
MLPD	---	---	0	0,00 %
PAN	---	---	0	0,00 %
Gesundheitsforschung	---	---	0	0,00 %
PARTEILOSE WG „BRD“	---	---	0	0,00 %
Schöner Leben	---	---	1	0,07 %
V-Partei³	---	---	3	0,21 %

**Gemeinde Wachtberg**  
Landtagswahl 14.05.2017  
Erststimmen 02B - Briefwahlvorstand II



**Gemeinde Wachtberg**  
Landtagswahl 14.05.2017  
Zweitstimmen 02B - Briefwahlvorstand II



Sonst. = Sonstige



# Übersicht Stimmbezirke

Gemeinde Wachtberg  
Landtagswahl 14.05.2017  
Zusammenstellung der Ergebnisse nach Stimmbezirken - Erststimmen -

Stimmbezirk	Schnell- meldungen	Wahlbe- rechtigte	Wähler	gültig	große Deters SPD	Krauß CDU	Windhuis GRÜNE	Freynick FDP	Weiler PIRATEN	Lehmann DIE LINKE	Schon Die PARTEI	Plantiko Volksabstim- mung	Dr. Käding AfD
011 - Adendorf I	1 von 1	505	256	254	59	<b>142</b>	10	21	1	7	2	1	11
			50,69 %	99,22 %	23,23 %	<b>55,91 %</b>	3,94 %	8,27 %	0,39 %	2,76 %	0,79 %	0,39 %	4,33 %
012 - Arzdorf	1 von 1	227	141	140	33	<b>62</b>	9	18	2	4	0	0	12
			62,11 %	99,29 %	23,57 %	<b>44,29 %</b>	6,43 %	12,86 %	1,43 %	2,86 %	0,00 %	0,00 %	8,57 %
020 - Adendorf II	1 von 1	655	327	322	77	<b>191</b>	11	17	6	7	6	0	7
			49,92 %	98,47 %	23,91 %	<b>59,32 %</b>	3,42 %	5,28 %	1,86 %	2,17 %	1,86 %	0,00 %	2,17 %
030 - Fritzdorf	1 von 1	752	449	447	77	<b>275</b>	16	46	5	3	4	0	21
			59,71 %	99,55 %	17,23 %	<b>61,52 %</b>	3,58 %	10,29 %	1,12 %	0,67 %	0,89 %	0,00 %	4,70 %
041 - Berkum I	1 von 1	788	456	452	116	<b>226</b>	27	57	5	10	0	1	10
			57,87 %	99,12 %	25,66 %	<b>50,00 %</b>	5,97 %	12,61 %	1,11 %	2,21 %	0,00 %	0,22 %	2,21 %
042 - Züllighoven	1 von 1	202	108	106	24	<b>55</b>	4	15	0	1	1	1	5
			53,47 %	98,15 %	22,64 %	<b>51,89 %</b>	3,77 %	14,15 %	0,00 %	0,94 %	0,94 %	0,94 %	4,72 %
050 - Berkum II	1 von 1	1.012	519	512	119	<b>264</b>	27	66	2	13	2	1	18
			51,28 %	98,65 %	23,24 %	<b>51,56 %</b>	5,27 %	12,89 %	0,39 %	2,54 %	0,39 %	0,20 %	3,52 %
060 - Gimmersdorf	1 von 1	618	349	347	117	<b>148</b>	22	29	6	6	2	1	16
			56,47 %	99,43 %	33,72 %	<b>42,65 %</b>	6,34 %	8,36 %	1,73 %	1,73 %	0,58 %	0,29 %	4,61 %
070 - Ließem I	1 von 1	585	361	360	84	<b>165</b>	25	48	3	11	3	1	20
			61,71 %	99,72 %	23,33 %	<b>45,83 %</b>	6,94 %	13,33 %	0,83 %	3,06 %	0,83 %	0,28 %	5,56 %
080 - Ließem II	1 von 1	618	352	346	71	<b>169</b>	18	66	1	6	1	1	13
			56,96 %	98,30 %	20,52 %	<b>48,84 %</b>	5,20 %	19,08 %	0,29 %	1,73 %	0,29 %	0,29 %	3,76 %
090 - Niederbachem I	1 von 1	755	458	451	128	<b>180</b>	43	43	5	19	3	2	28
			60,66 %	98,47 %	28,38 %	<b>39,91 %</b>	9,53 %	9,53 %	1,11 %	4,21 %	0,67 %	0,44 %	6,21 %
100 - Niederbachem II	1 von 1	570	286	281	79	<b>124</b>	10	37	4	7	2	0	18
			50,18 %	98,25 %	28,11 %	<b>44,13 %</b>	3,56 %	13,17 %	1,42 %	2,49 %	0,71 %	0,00 %	6,41 %
110 - Niederbachem III	1 von 1	767	422	416	99	<b>152</b>	33	69	9	14	3	3	34
			55,02 %	98,58 %	23,80 %	<b>36,54 %</b>	7,93 %	16,59 %	2,16 %	3,37 %	0,72 %	0,72 %	8,17 %
120 - Niederbachem IV	1 von 1	886	481	478	104	<b>233</b>	34	57	7	13	4	3	23
			54,29 %	99,38 %	21,76 %	<b>48,74 %</b>	7,11 %	11,92 %	1,46 %	2,72 %	0,84 %	0,63 %	4,81 %
130 - Oberbachem	1 von 1	819	414	407	98	<b>195</b>	14	48	3	7	5	1	36
			50,55 %	98,31 %	24,08 %	<b>47,91 %</b>	3,44 %	11,79 %	0,74 %	1,72 %	1,23 %	0,25 %	8,85 %
140 - Pech I	1 von 1	956	535	530	115	<b>259</b>	41	81	4	5	1	0	24
			55,96 %	99,07 %	21,70 %	<b>48,87 %</b>	7,74 %	15,28 %	0,75 %	0,94 %	0,19 %	0,00 %	4,53 %
150 - Pech II	1 von 1	962	516	511	121	<b>253</b>	27	60	2	10	4	0	34
			53,64 %	99,03 %	23,68 %	<b>49,51 %</b>	5,28 %	11,74 %	0,39 %	1,96 %	0,78 %	0,00 %	6,65 %

Stimmbezirk	Schnell- meldungen	Wahlbe- rechtigte	Wähler	gültig	große Deters SPD	Krauß CDU	Windhuis GRÜNE	Freynick FDP	Weiler PIRATEN	Lehmann DIE LINKE	Schon Die PARTEI	Plantiko Volksabstim- mung	Dr. Käding AfD
<b>161 - Villip I</b>	1 von 1	713	416	411	89	<b>209</b>	24	49	6	14	2	0	18
			58,35 %	98,80 %	21,65 %	<b>50,85 %</b>	5,84 %	11,92 %	1,46 %	3,41 %	0,49 %	0,00 %	4,38 %
<b>162 - Holzem</b>	1 von 1	158	96	94	26	<b>40</b>	5	16	3	0	1	0	3
			60,76 %	97,92 %	27,66 %	<b>42,55 %</b>	5,32 %	17,02 %	3,19 %	0,00 %	1,06 %	0,00 %	3,19 %
<b>170 - Villip II</b>	1 von 1	958	504	490	131	<b>211</b>	41	53	4	15	7	0	28
			52,61 %	97,22 %	26,73 %	<b>43,06 %</b>	8,37 %	10,82 %	0,82 %	3,06 %	1,43 %	0,00 %	5,71 %
<b>180 - Villiprott</b>	1 von 1	1.001	618	610	153	<b>269</b>	47	78	6	15	6	2	34
			61,74 %	98,71 %	25,08 %	<b>44,10 %</b>	7,70 %	12,79 %	0,98 %	2,46 %	0,98 %	0,33 %	5,57 %
<b>190 - Werthhoven</b>	1 von 1	786	439	434	128	<b>185</b>	26	38	3	24	3	2	25
			55,85 %	98,86 %	29,49 %	<b>42,63 %</b>	5,99 %	8,76 %	0,69 %	5,53 %	0,69 %	0,46 %	5,76 %
<b>01B - Briefwahlvor- stand I</b>	1 von 1	0	1.440	1.433	322	<b>694</b>	111	177	10	26	16	5	72
				99,51 %	22,47 %	<b>48,43 %</b>	7,75 %	12,35 %	0,70 %	1,81 %	1,12 %	0,35 %	5,02 %
<b>02B - Briefwahlvor- stand II</b>	1 von 1	0	1.433	1.420	320	<b>661</b>	80	211	11	34	12	7	84
				99,09 %	22,54 %	<b>46,55 %</b>	5,63 %	14,86 %	0,77 %	2,39 %	0,85 %	0,49 %	5,92 %
<b>Gemeinde Wachtberg</b>	24 von 24	15.293	11.376	11.252	2.690	<b>5.362</b>	705	1.400	108	271	90	32	594
			74,39 %	98,91 %	23,91 %	<b>47,65 %</b>	6,27 %	12,44 %	0,96 %	2,41 %	0,80 %	0,28 %	5,28 %

Gemeinde Wachtberg  
Landtagswahl 14.05.2017  
Zusammenstellung der Ergebnisse nach Stimmbezirken - Zweitstimmen -

























Stimmbezirk	Schnell- meldungen	Wahlbe- rechtigte	Wähler	gültig	SPD	CDU	GRÜNE	FDP	PIRATEN	DIE LINKE	NPD	Die PAR- TEI	FREIE WÄHLER	BIG	FBI/FWG	ÖDP	Volksab- stimmung	TIERSCHUTZ-
011 - Adendorf I	1 von 1	505	256	252	48	132	15	30	0	8	0	2	0	0	0	0	0	0
			50,69 %	98,44 %	19,05 %	52,38 %	5,95 %	11,90 %	0,00 %	3,17 %	0,00 %	0,79 %	0,00 %	0,00 %	0,00 %	0,00 %	0,00 %	0,00 %
012 - Arzdorf	1 von 1	227	141	141	30	58	10	24	1	7	0	0	0	0	0	0	0	0
			62,11 %	100,00 %	21,28 %	41,13 %	7,09 %	17,02 %	0,71 %	4,96 %	0,00 %	0,00 %	0,00 %	0,00 %	0,00 %	0,00 %	0,00 %	0,00 %
020 - Adendorf II	1 von 1	655	327	320	62	174	12	40	4	5	1	6	2	0	0	1	1	0
			49,92 %	97,86 %	19,38 %	54,38 %	3,75 %	12,50 %	1,25 %	1,56 %	0,31 %	1,88 %	0,62 %	0,00 %	0,00 %	0,31 %	0,31 %	0,00 %
030 - Fritzdorf	1 von 1	752	449	444	69	218	12	96	2	4	1	4	4	0	0	0	2	5
			59,71 %	98,89 %	15,54 %	49,10 %	2,70 %	21,62 %	0,45 %	0,90 %	0,23 %	0,90 %	0,90 %	0,00 %	0,00 %	0,00 %	0,45 %	1,13 %
041 - Berkum I	1 von 1	788	456	451	95	191	30	97	3	5	2	0	2	0	0	1	2	1
			57,87 %	98,90 %	21,06 %	42,35 %	6,65 %	21,51 %	0,67 %	1,11 %	0,44 %	0,00 %	0,44 %	0,00 %	0,00 %	0,22 %	0,44 %	0,22 %
042 - Zülligho- ven	1 von 1	202	108	106	20	47	7	19	0	5	0	1	1	0	1	0	1	0
			53,47 %	98,15 %	18,87 %	44,34 %	6,60 %	17,92 %	0,00 %	4,72 %	0,00 %	0,94 %	0,94 %	0,00 %	0,94 %	0,00 %	0,94 %	0,00 %
050 - Berkum II	1 von 1	1.012	519	506	124	228	23	89	1	12	0	1	1	1	0	1	0	3
			51,28 %	97,50 %	24,51 %	45,06 %	4,55 %	17,59 %	0,20 %	2,37 %	0,00 %	0,20 %	0,20 %	0,20 %	0,00 %	0,20 %	0,00 %	0,59 %
060 - Gimmers- dorf	1 von 1	618	349	345	104	130	23	45	4	10	0	2	1	0	0	2	0	4
			56,47 %	98,85 %	30,14 %	37,68 %	6,67 %	13,04 %	1,16 %	2,90 %	0,00 %	0,58 %	0,29 %	0,00 %	0,00 %	0,58 %	0,00 %	1,16 %
070 - Ließem I	1 von 1	585	361	360	74	137	25	79	5	11	1	2	1	0	0	0	0	2
			61,71 %	99,72 %	20,56 %	38,06 %	6,94 %	21,94 %	1,39 %	3,06 %	0,28 %	0,56 %	0,28 %	0,00 %	0,00 %	0,00 %	0,00 %	0,56 %
080 - Ließem II	1 von 1	618	352	349	62	133	12	100	4	12	2	0	0	0	0	0	1	3
			56,96 %	99,15 %	17,77 %	38,11 %	3,44 %	28,65 %	1,15 %	3,44 %	0,57 %	0,00 %	0,00 %	0,00 %	0,00 %	0,00 %	0,29 %	0,86 %
090 - Niederba- chem I	1 von 1	755	458	454	120	156	37	71	2	19	1	1	5	0	1	3	1	5
			60,66 %	99,13 %	26,43 %	34,36 %	8,15 %	15,64 %	0,44 %	4,19 %	0,22 %	0,22 %	1,10 %	0,00 %	0,22 %	0,66 %	0,22 %	1,10 %
100 - Niederba- chem II	1 von 1	570	286	281	75	104	9	55	5	8	0	2	0	2	0	0	1	0
			50,18 %	98,25 %	26,69 %	37,01 %	3,20 %	19,57 %	1,78 %	2,85 %	0,00 %	0,71 %	0,00 %	0,71 %	0,00 %	0,00 %	0,36 %	0,00 %
110 - Niederba- chem III	1 von 1	767	422	417	91	133	30	97	5	13	1	2	2	1	0	2	1	1
			55,02 %	98,82 %	21,82 %	31,89 %	7,19 %	23,26 %	1,20 %	3,12 %	0,24 %	0,48 %	0,48 %	0,24 %	0,00 %	0,48 %	0,24 %	0,24 %
120 - Niederba- chem IV	1 von 1	886	481	475	94	199	34	91	6	13	0	3	1	0	0	3	0	2
			54,29 %	98,75 %	19,79 %	41,89 %	7,16 %	19,16 %	1,26 %	2,74 %	0,00 %	0,63 %	0,21 %	0,00 %	0,00 %	0,63 %	0,00 %	0,42 %
130 - Oberba- chem	1 von 1	819	414	407	92	165	23	76	0	4	0	5	0	0	0	1	1	4
			50,55 %	98,31 %	22,60 %	40,54 %	5,65 %	18,67 %	0,00 %	0,98 %	0,00 %	1,23 %	0,00 %	0,00 %	0,00 %	0,25 %	0,25 %	0,98 %
140 - Pech I	1 von 1	956	535	527	104	200	42	134	2	10	0	1	2	0	0	2	0	0
			55,96 %	98,50 %	19,73 %	37,95 %	7,97 %	25,43 %	0,38 %	1,90 %	0,00 %	0,19 %	0,38 %	0,00 %	0,00 %	0,38 %	0,00 %	0,00 %
150 - Pech II	1 von 1	962	516	512	123	217	21	94	3	10	0	3	0	0	0	0	0	3
			53,64 %	99,22 %	24,02 %	42,38 %	4,10 %	18,36 %	0,59 %	1,95 %	0,00 %	0,59 %	0,00 %	0,00 %	0,00 %	0,00 %	0,00 %	0,59 %
161 - Villip I	1 von 1	713	416	412	78	170	27	85	4	16	1	0	3	2	0	0	0	0
			58,35 %	99,04 %	18,93 %	41,26 %	6,55 %	20,63 %	0,97 %	3,88 %	0,24 %	0,00 %	0,73 %	0,49 %	0,00 %	0,00 %	0,00 %	0,00 %

Stimmbezirk	Schnell- meldungen	Wahlbe- rechtigte	Wähler	gültig	SPD	CDU	GRÜNE	FDP	PIRATEN	DIE LINKE	NPD	Die PAR- TEI	FREIE WÄHLER	BIG	FBI/FWG	ÖDP	Volksab- stimmung	TIERSCHUTZ- liste	
<b>162 - Holzem</b>	1 von 1	158	96	93	27	<b>28</b>	4	22	2	1	1	0	0	0	0	0	0	0	2
			60,76 %	96,88 %	29,03 %	<b>30,11 %</b>	4,30 %	23,66 %	2,15 %	1,08 %	1,08 %	0,00 %	0,00 %	0,00 %	0,00 %	0,00 %	0,00 %	0,00 %	0,00 %
<b>170 - Villip II</b>	1 von 1	958	504	491	133	<b>170</b>	37	85	4	17	0	5	1	0	0	0	0	0	3
			52,61 %	97,42 %	27,09 %	<b>34,62 %</b>	7,54 %	17,31 %	0,81 %	3,46 %	0,00 %	1,02 %	0,20 %	0,00 %	0,00 %	0,00 %	0,00 %	0,00 %	0,00 %
<b>180 - Villiprott</b>	1 von 1	1.001	618	611	131	<b>234</b>	48	128	6	16	1	1	1	0	0	1	0	0	3
			61,74 %	98,87 %	21,44 %	<b>38,30 %</b>	7,86 %	20,95 %	0,98 %	2,62 %	0,16 %	0,16 %	0,16 %	0,00 %	0,00 %	0,16 %	0,00 %	0,16 %	0,00 %
<b>190 - Werthho- ven</b>	1 von 1	786	439	437	123	<b>155</b>	26	56	5	27	0	4	1	1	0	0	0	1	5
			55,85 %	99,54 %	28,15 %	<b>35,47 %</b>	5,95 %	12,81 %	1,14 %	6,18 %	0,00 %	0,92 %	0,23 %	0,23 %	0,00 %	0,00 %	0,00 %	0,23 %	0,23 %
<b>01B - Briefwahl- vorstand I</b>	1 von 1	0	1.440	1.436	281	<b>591</b>	106	312	9	33	1	4	3	0	0	4	3	10	
				99,72 %	19,57 %	<b>41,16 %</b>	7,38 %	21,73 %	0,63 %	2,30 %	0,07 %	0,28 %	0,21 %	0,00 %	0,00 %	0,28 %	0,21 %	0,70 %	
<b>02B - Briefwahl- vorstand II</b>	1 von 1	0	1.433	1.424	279	<b>583</b>	79	294	6	49	1	5	6	3	0	2	6	9	
				99,37 %	19,59 %	<b>40,94 %</b>	5,55 %	20,65 %	0,42 %	3,44 %	0,07 %	0,35 %	0,42 %	0,21 %	0,00 %	0,14 %	0,42 %	0,63 %	
<b>Gemeinde Wachtberg</b>	24 von 24	15.293	11.376	11.251	2.439	<b>4.553</b>	692	2.219	83	315	14	54	37	10	2	23	21	65	
			74,39 %	98,90 %	21,68 %	<b>40,47 %</b>	6,15 %	19,72 %	0,74 %	2,80 %	0,12 %	0,48 %	0,33 %	0,09 %	0,02 %	0,20 %	0,19 %	0,58 %	

Stimmbezirk	AD-Demo- kraten NRW	AfD	AUF- BRUCH C	BGE	DBD	DKP	ZENTRUM	DIE RECHTE	REP	DIE VIO- LETTEN	JED	MLPD	PAN	Gesund- heitsfor- schung	PARTEI- LOSE WG „BRD“	Schöner Leben	V-Partei³
011 - Adendorf I	0	15	0	2	0	0	0	0	0	0	0	0	0	0	0	0	0
	0,00 %	5,95 %	0,00 %	0,79 %	0,00 %	0,00 %	0,00 %	0,00 %	0,00 %	0,00 %	0,00 %	0,00 %	0,00 %	0,00 %	0,00 %	0,00 %	0,00 %
012 - Arzdorf	0	9	0	0	0	0	0	0	0	0	1	0	0	1	0	0	0
	0,00 %	6,38 %	0,00 %	0,00 %	0,00 %	0,00 %	0,00 %	0,00 %	0,00 %	0,00 %	0,71 %	0,00 %	0,00 %	0,71 %	0,00 %	0,00 %	0,00 %
020 - Adendorf II	0	10	0	0	0	0	0	0	0	0	1	0	0	0	1	0	0
	0,00 %	3,12 %	0,00 %	0,00 %	0,00 %	0,00 %	0,00 %	0,00 %	0,00 %	0,00 %	0,31 %	0,00 %	0,00 %	0,00 %	0,31 %	0,00 %	0,00 %
030 - Fritzdorf	0	24	0	0	1	0	0	0	1	1	0	0	0	0	0	0	0
	0,00 %	5,41 %	0,00 %	0,00 %	0,23 %	0,00 %	0,00 %	0,00 %	0,23 %	0,23 %	0,00 %	0,00 %	0,00 %	0,00 %	0,00 %	0,00 %	0,00 %
041 - Berkum I	1	17	2	0	0	0	0	0	0	2	0	0	0	0	0	0	0
	0,22 %	3,77 %	0,44 %	0,00 %	0,00 %	0,00 %	0,00 %	0,00 %	0,00 %	0,44 %	0,00 %	0,00 %	0,00 %	0,00 %	0,00 %	0,00 %	0,00 %
042 - Züllighoven	0	4	0	0	0	0	0	0	0	0	0	0	0	0	0	0	0
	0,00 %	3,77 %	0,00 %	0,00 %	0,00 %	0,00 %	0,00 %	0,00 %	0,00 %	0,00 %	0,00 %	0,00 %	0,00 %	0,00 %	0,00 %	0,00 %	0,00 %
050 - Berkum II	2	19	0	1	0	0	0	0	0	0	0	0	0	0	0	0	0
	0,40 %	3,75 %	0,00 %	0,20 %	0,00 %	0,00 %	0,00 %	0,00 %	0,00 %	0,00 %	0,00 %	0,00 %	0,00 %	0,00 %	0,00 %	0,00 %	0,00 %
060 - Gimmersdorf	0	19	0	0	0	0	0	0	0	0	0	0	0	1	0	0	0
	0,00 %	5,51 %	0,00 %	0,00 %	0,00 %	0,00 %	0,00 %	0,00 %	0,00 %	0,00 %	0,00 %	0,00 %	0,00 %	0,29 %	0,00 %	0,00 %	0,00 %
070 - Ließem I	0	23	0	0	0	0	0	0	0	0	0	0	0	0	0	0	0
	0,00 %	6,39 %	0,00 %	0,00 %	0,00 %	0,00 %	0,00 %	0,00 %	0,00 %	0,00 %	0,00 %	0,00 %	0,00 %	0,00 %	0,00 %	0,00 %	0,00 %
080 - Ließem II	0	15	2	0	0	0	0	1	0	1	1	0	0	0	0	0	0
	0,00 %	4,30 %	0,57 %	0,00 %	0,00 %	0,00 %	0,00 %	0,29 %	0,00 %	0,29 %	0,29 %	0,00 %	0,00 %	0,00 %	0,00 %	0,00 %	0,00 %
090 - Niederbachem I	3	27	0	0	0	0	0	1	0	0	0	0	0	0	0	0	1
	0,66 %	5,95 %	0,00 %	0,00 %	0,00 %	0,00 %	0,00 %	0,22 %	0,00 %	0,00 %	0,00 %	0,00 %	0,00 %	0,00 %	0,00 %	0,22 %	0,00 %
100 - Niederbachem II	1	18	0	0	0	0	1	0	0	0	0	0	0	0	0	0	0
	0,36 %	6,41 %	0,00 %	0,00 %	0,00 %	0,00 %	0,36 %	0,00 %	0,00 %	0,00 %	0,00 %	0,00 %	0,00 %	0,00 %	0,00 %	0,00 %	0,00 %
110 - Niederbachem III	1	34	0	0	0	0	1	0	0	0	0	0	0	1	0	0	1
	0,24 %	8,15 %	0,00 %	0,00 %	0,00 %	0,00 %	0,24 %	0,00 %	0,00 %	0,00 %	0,00 %	0,00 %	0,00 %	0,24 %	0,00 %	0,00 %	0,24 %
120 - Niederbachem IV	1	24	0	1	0	0	0	0	0	1	0	0	0	0	0	0	2
	0,21 %	5,05 %	0,00 %	0,21 %	0,00 %	0,00 %	0,00 %	0,00 %	0,00 %	0,21 %	0,00 %	0,00 %	0,00 %	0,00 %	0,00 %	0,00 %	0,42 %
130 - Oberbachem	1	34	0	0	0	0	0	0	0	0	0	0	0	0	0	0	1
	0,25 %	8,35 %	0,00 %	0,00 %	0,00 %	0,00 %	0,00 %	0,00 %	0,00 %	0,00 %	0,00 %	0,00 %	0,00 %	0,00 %	0,00 %	0,00 %	0,25 %
140 - Pech I	0	30	0	0	0	0	0	0	0	0	0	0	0	0	0	0	0
	0,00 %	5,69 %	0,00 %	0,00 %	0,00 %	0,00 %	0,00 %	0,00 %	0,00 %	0,00 %	0,00 %	0,00 %	0,00 %	0,00 %	0,00 %	0,00 %	0,00 %
150 - Pech II	1	35	1	0	0	0	1	0	0	0	0	0	0	0	0	0	0
	0,20 %	6,84 %	0,20 %	0,00 %	0,00 %	0,00 %	0,20 %	0,00 %	0,00 %	0,00 %	0,00 %	0,00 %	0,00 %	0,00 %	0,00 %	0,00 %	0,00 %
161 - Villip I	1	24	0	0	0	0	0	0	0	0	0	0	0	0	0	0	1
	0,24 %	5,83 %	0,00 %	0,00 %	0,00 %	0,00 %	0,00 %	0,00 %	0,00 %	0,00 %	0,00 %	0,00 %	0,00 %	0,00 %	0,00 %	0,00 %	0,24 %
162 - Holzem	0	5	1	0	0	0	0	0	0	0	0	0	0	0	0	0	0
	0,00 %	5,38 %	1,08 %	0,00 %	0,00 %	0,00 %	0,00 %	0,00 %	0,00 %	0,00 %	0,00 %	0,00 %	0,00 %	0,00 %	0,00 %	0,00 %	0,00 %
170 - Villip II	0	32	0	0	0	0	0	0	0	4	0	0	0	0	0	0	

Stimmbezirk	AD-Demo- kraten NRW	AfD	AUF- BRUCH C	BGE	DBD	DKP	ZENTRUM	DIE RECHTE	REP	DIE VIO- LETTEN	JED	MLPD	PAN	Gesund- heitsfor- schung	PARTEI- LOSE WG „BRD“	Schöner Leben	V-Partei³
	0,00 %	6,52 %	0,00 %	0,00 %	0,00 %	0,00 %	0,00 %	0,00 %	0,00 %	0,81 %	0,00 %	0,00 %	0,00 %	0,00 %	0,00 %	0,00 %	0,00 %
<b>180 - Villiprott</b>	0	36	2	3	0	0	0	0	0	0	0	0	0	0	0	0	0
	0,00 %	5,89 %	0,33 %	0,49 %	0,00 %	0,00 %	0,00 %	0,00 %	0,00 %	0,00 %	0,00 %	0,00 %	0,00 %	0,00 %	0,00 %	0,00 %	0,00 %
<b>190 - Werthhoven</b>	0	31	0	0	0	0	0	0	0	2	0	0	0	0	0	0	0
	0,00 %	7,09 %	0,00 %	0,00 %	0,00 %	0,00 %	0,00 %	0,00 %	0,00 %	0,46 %	0,00 %	0,00 %	0,00 %	0,00 %	0,00 %	0,00 %	0,00 %
<b>01B - Briefwahl- vorstand I</b>	0	74	1	2	0	0	0	0	0	0	0	0	0	1	0	0	1
	0,00 %	5,15 %	0,07 %	0,14 %	0,00 %	0,00 %	0,00 %	0,00 %	0,00 %	0,00 %	0,00 %	0,00 %	0,00 %	0,07 %	0,00 %	0,00 %	0,07 %
<b>02B - Briefwahl- vorstand II</b>	0	93	0	0	0	0	0	1	2	2	0	0	0	0	0	1	3
	0,00 %	6,53 %	0,00 %	0,00 %	0,00 %	0,00 %	0,00 %	0,07 %	0,14 %	0,14 %	0,00 %	0,00 %	0,00 %	0,00 %	0,00 %	0,07 %	0,21 %
<b>Gemeinde Wachtberg</b>	12	652	9	9	1	0	3	3	3	13	3	0	0	4	1	2	9
	0,11 %	5,80 %	0,08 %	0,08 %	0,01 %	0,00 %	0,03 %	0,03 %	0,03 %	0,12 %	0,03 %	0,00 %	0,00 %	0,04 %	0,01 %	0,02 %	0,08 %

Gemeinde Wachtberg  
Landtagswahl 14.05.2017  
große Deters, SPD, Ergebnis - Erststimmen  
Stimmbezirk-Übersicht

























060 - Gimmersdorf	33,72 %	
190 - Werthhoven	29,49 %	
090 - Niederbachem I	28,38 %	
100 - Niederbachem II	28,11 %	
162 - Holzem	27,66 %	
170 - Villip II	26,73 %	
041 - Berkum I	25,66 %	
180 - Villiprott	25,08 %	
130 - Oberbachem	24,08 %	
020 - Adendorf II	23,91 %	
110 - Niederbachem III	23,80 %	
150 - Pech II	23,68 %	
012 - Arzdorf	23,57 %	
070 - Ließem I	23,33 %	
050 - Berkum II	23,24 %	
011 - Adendorf I	23,23 %	
042 - Züllighoven	22,64 %	
02B - Briefwahlvorstand II	22,54 %	
01B - Briefwahlvorstand I	22,47 %	
120 - Niederbachem IV	21,76 %	
140 - Pech I	21,70 %	
161 - Villip I	21,65 %	
080 - Ließem II	20,52 %	
030 - Fritzdorf	17,23 %	

Gemeinde Wachtberg  
Landtagswahl 14.05.2017  
Krauß, CDU, Ergebnis - Erststimmen  
Stimmbezirk-Übersicht

























030 - Fritzdorf	61,52 %	
020 - Adendorf II	59,32 %	
011 - Adendorf I	55,91 %	
042 - Züllighoven	51,89 %	
050 - Berkum II	51,56 %	
161 - Villip I	50,85 %	
041 - Berkum I	50,00 %	
150 - Pech II	49,51 %	
140 - Pech I	48,87 %	
080 - Ließem II	48,84 %	
120 - Niederbachem IV	48,74 %	
01B - Briefwahlvorstand I	48,43 %	
130 - Oberbachem	47,91 %	
02B - Briefwahlvorstand II	46,55 %	
070 - Ließem I	45,83 %	
012 - Arzdorf	44,29 %	
100 - Niederbachem II	44,13 %	
180 - Villiprott	44,10 %	
170 - Villip II	43,06 %	
060 - Gimmersdorf	42,65 %	
190 - Werthhoven	42,63 %	
162 - Holzem	42,55 %	
090 - Niederbachem I	39,91 %	
110 - Niederbachem III	36,54 %	



Gemeinde Wachtberg  
Landtagswahl 14.05.2017  
Windhuis, GRÜNE, Ergebnis - Erststimmen  
Stimmbezirk-Übersicht

090 - Niederbachem I	9,53 %	
170 - Villip II	8,37 %	
110 - Niederbachem III	7,93 %	
01B - Briefwahlvorstand I	7,75 %	
140 - Pech I	7,74 %	
180 - Villiprott	7,70 %	
120 - Niederbachem IV	7,11 %	
070 - Ließem I	6,94 %	
012 - Arzdorf	6,43 %	
060 - Gimmersdorf	6,34 %	
190 - Werthhoven	5,99 %	
041 - Berkum I	5,97 %	
161 - Villip I	5,84 %	
02B - Briefwahlvorstand II	5,63 %	
162 - Holzem	5,32 %	
150 - Pech II	5,28 %	
050 - Berkum II	5,27 %	
080 - Ließem II	5,20 %	
011 - Adendorf I	3,94 %	
042 - Züllighoven	3,77 %	
030 - Fritzdorf	3,58 %	
100 - Niederbachem II	3,56 %	
130 - Oberbachem	3,44 %	
020 - Adendorf II	3,42 %	

Gemeinde Wachtberg  
Landtagswahl 14.05.2017  
Freynick, FDP, Ergebnis - Erststimmen  
Stimmbezirk-Übersicht

080 - Ließem II	19,08 %	
162 - Holzem	17,02 %	
110 - Niederbachem III	16,59 %	
140 - Pech I	15,28 %	
02B - Briefwahlvorstand II	14,86 %	
042 - Züllighoven	14,15 %	
070 - Ließem I	13,33 %	
100 - Niederbachem II	13,17 %	
050 - Berkum II	12,89 %	
012 - Arzdorf	12,86 %	
180 - Villiprott	12,79 %	
041 - Berkum I	12,61 %	
01B - Briefwahlvorstand I	12,35 %	
120 - Niederbachem IV	11,92 %	
161 - Villip I	11,92 %	
130 - Oberbachem	11,79 %	
150 - Pech II	11,74 %	
170 - Villip II	10,82 %	
030 - Fritzdorf	10,29 %	
090 - Niederbachem I	9,53 %	
190 - Werthhoven	8,76 %	
060 - Gimmersdorf	8,36 %	
011 - Adendorf I	8,27 %	
020 - Adendorf II	5,28 %	

Gemeinde Wachtberg  
Landtagswahl 14.05.2017  
Weiler, PIRATEN, Ergebnis - Erststimmen  
Stimmbezirk-Übersicht

162 - Holzem	3,19 %	■
110 - Niederbachem III	2,16 %	■
020 - Adendorf II	1,86 %	■
060 - Gimmersdorf	1,73 %	■
120 - Niederbachem IV	1,46 %	■
161 - Villip I	1,46 %	■
012 - Arzdorf	1,43 %	■
100 - Niederbachem II	1,42 %	■
030 - Fritzdorf	1,12 %	■
090 - Niederbachem I	1,11 %	■
041 - Berkum I	1,11 %	■
180 - Villiprott	0,98 %	■
070 - Ließem I	0,83 %	■
170 - Villip II	0,82 %	■
02B - Briefwahlvorstand II	0,77 %	■
140 - Pech I	0,75 %	■
130 - Oberbachem	0,74 %	■
01B - Briefwahlvorstand I	0,70 %	■
190 - Werthhoven	0,69 %	■
011 - Adendorf I	0,39 %	■
150 - Pech II	0,39 %	■
050 - Berkum II	0,39 %	■
080 - Ließem II	0,29 %	■
042 - Züllighoven	0,00 %	

Gemeinde Wachtberg  
Landtagswahl 14.05.2017  
Lehmann, DIE LINKE, Ergebnis - Erststimmen  
Stimmbezirk-Übersicht

190 - Werthhoven	5,53 %	■
090 - Niederbachem I	4,21 %	■
161 - Villip I	3,41 %	■
110 - Niederbachem III	3,37 %	■
170 - Villip II	3,06 %	■
070 - Ließem I	3,06 %	■
012 - Arzdorf	2,86 %	■
011 - Adendorf I	2,76 %	■
120 - Niederbachem IV	2,72 %	■
050 - Berkum II	2,54 %	■
100 - Niederbachem II	2,49 %	■
180 - Villiprott	2,46 %	■
02B - Briefwahlvorstand II	2,39 %	■
041 - Berkum I	2,21 %	■
020 - Adendorf II	2,17 %	■
150 - Pech II	1,96 %	■
01B - Briefwahlvorstand I	1,81 %	■
080 - Ließem II	1,73 %	■
060 - Gimmersdorf	1,73 %	■
130 - Oberbachem	1,72 %	■
042 - Züllighoven	0,94 %	■
140 - Pech I	0,94 %	■
030 - Fritzdorf	0,67 %	■
162 - Holzem	0,00 %	

























Gemeinde Wachtberg  
Landtagswahl 14.05.2017  
Schon, Die PARTEI, Ergebnis - Erststimmen  
Stimmbezirk-Übersicht

020 - Adendorf II	1,86 %	■
170 - Villip II	1,43 %	■
130 - Oberbachem	1,23 %	■
01B - Briefwahlvorstand I	1,12 %	■
162 - Holzem	1,06 %	■
180 - Villiprott	0,98 %	■
042 - Züllighoven	0,94 %	■
030 - Fritzdorf	0,89 %	■
02B - Briefwahlvorstand II	0,85 %	■
120 - Niederbachem IV	0,84 %	■
070 - Ließem I	0,83 %	■
011 - Adendorf I	0,79 %	■
150 - Pech II	0,78 %	■
110 - Niederbachem III	0,72 %	■
100 - Niederbachem II	0,71 %	■
190 - Werthhoven	0,69 %	■
090 - Niederbachem I	0,67 %	■
060 - Gimmersdorf	0,58 %	■
161 - Villip I	0,49 %	■
050 - Berkum II	0,39 %	■
080 - Ließem II	0,29 %	■
140 - Pech I	0,19 %	■
012 - Arzdorf	0,00 %	
041 - Berkum I	0,00 %	

























Gemeinde Wachtberg  
Landtagswahl 14.05.2017  
Plantiko, Volksabstimmung, Ergebnis - Erststimmen  
Stimmbezirk-Übersicht

042 - Züllighoven	0,94 %	■
110 - Niederbachem III	0,72 %	■
120 - Niederbachem IV	0,63 %	■
02B - Briefwahlvorstand II	0,49 %	■
190 - Werthhoven	0,46 %	■
090 - Niederbachem I	0,44 %	■
011 - Adendorf I	0,39 %	■
01B - Briefwahlvorstand I	0,35 %	■
180 - Villiprott	0,33 %	■
080 - Ließem II	0,29 %	■
060 - Gimmersdorf	0,29 %	■
070 - Ließem I	0,28 %	■
130 - Oberbachem	0,25 %	■
041 - Berkum I	0,22 %	■
050 - Berkum II	0,20 %	■
012 - Arzdorf	0,00 %	
020 - Adendorf II	0,00 %	
030 - Fritzdorf	0,00 %	
100 - Niederbachem II	0,00 %	
140 - Pech I	0,00 %	
150 - Pech II	0,00 %	
161 - Villip I	0,00 %	
162 - Holzem	0,00 %	
170 - Villip II	0,00 %	

Gemeinde Wachtberg  
Landtagswahl 14.05.2017  
Dr. Käding, AfD, Ergebnis - Erststimmen  
Stimmbezirk-Übersicht

























130 - Oberbachem	8,85 %	
012 - Arzdorf	8,57 %	
110 - Niederbachem III	8,17 %	
150 - Pech II	6,65 %	
100 - Niederbachem II	6,41 %	
090 - Niederbachem I	6,21 %	
02B - Briefwahlvorstand II	5,92 %	
190 - Werthhoven	5,76 %	
170 - Villip II	5,71 %	
180 - Villiprott	5,57 %	
070 - Ließem I	5,56 %	
01B - Briefwahlvorstand I	5,02 %	
120 - Niederbachem IV	4,81 %	
042 - Züllighoven	4,72 %	
030 - Fritzdorf	4,70 %	
060 - Gimmersdorf	4,61 %	
140 - Pech I	4,53 %	
161 - Villip I	4,38 %	
011 - Adendorf I	4,33 %	
080 - Ließem II	3,76 %	
050 - Berkum II	3,52 %	
162 - Holzem	3,19 %	
041 - Berkum I	2,21 %	
020 - Adendorf II	2,17 %	

Gemeinde Wachtberg  
Landtagswahl 14.05.2017  
SPD, Ergebnis - Zweitstimmen  
Stimmbezirk-Übersicht

























060 - Gimmersdorf	30,14 %	
162 - Holzem	29,03 %	
190 - Werthhoven	28,15 %	
170 - Villip II	27,09 %	
100 - Niederbachem II	26,69 %	
090 - Niederbachem I	26,43 %	
050 - Berkum II	24,51 %	
150 - Pech II	24,02 %	
130 - Oberbachem	22,60 %	
110 - Niederbachem III	21,82 %	
180 - Villiprott	21,44 %	
012 - Arzdorf	21,28 %	
041 - Berkum I	21,06 %	
070 - Ließem I	20,56 %	
120 - Niederbachem IV	19,79 %	
140 - Pech I	19,73 %	
02B - Briefwahlvorstand II	19,59 %	
01B - Briefwahlvorstand I	19,57 %	
020 - Adendorf II	19,38 %	
011 - Adendorf I	19,05 %	
161 - Villip I	18,93 %	
042 - Züllighoven	18,87 %	
080 - Ließem II	17,77 %	
030 - Fritzdorf	15,54 %	



























Gemeinde Wachtberg  
Landtagswahl 14.05.2017  
CDU, Ergebnis - Zweitstimmen  
Stimmbezirk-Übersicht

020 - Adendorf II	54,37 %	
011 - Adendorf I	52,38 %	
030 - Fritzdorf	49,10 %	
050 - Berkum II	45,06 %	
042 - Züllighoven	44,34 %	
150 - Pech II	42,38 %	
041 - Berkum I	42,35 %	
120 - Niederbachem IV	41,89 %	
161 - Villip I	41,26 %	
01B - Briefwahlvorstand I	41,16 %	
012 - Arzdorf	41,13 %	
02B - Briefwahlvorstand II	40,94 %	
130 - Oberbachem	40,54 %	
180 - Villiprott	38,30 %	
080 - Ließem II	38,11 %	
070 - Ließem I	38,06 %	
140 - Pech I	37,95 %	
060 - Gimmersdorf	37,68 %	
100 - Niederbachem II	37,01 %	
190 - Werthhoven	35,47 %	
170 - Villip II	34,62 %	
090 - Niederbachem I	34,36 %	
110 - Niederbachem III	31,89 %	
162 - Holzem	30,11 %	

Gemeinde Wachtberg  
Landtagswahl 14.05.2017  
GRÜNE, Ergebnis - Zweitstimmen  
Stimmbezirk-Übersicht

090 - Niederbachem I	8,15 %	
140 - Pech I	7,97 %	
180 - Villiprott	7,86 %	
170 - Villip II	7,54 %	
01B - Briefwahlvorstand I	7,38 %	
110 - Niederbachem III	7,19 %	
120 - Niederbachem IV	7,16 %	
012 - Arzdorf	7,09 %	
070 - Ließem I	6,94 %	
060 - Gimmersdorf	6,67 %	
041 - Berkum I	6,65 %	
042 - Züllighoven	6,60 %	
161 - Villip I	6,55 %	
011 - Adendorf I	5,95 %	
190 - Werthhoven	5,95 %	
130 - Oberbachem	5,65 %	
02B - Briefwahlvorstand II	5,55 %	
050 - Berkum II	4,55 %	
162 - Holzem	4,30 %	
150 - Pech II	4,10 %	
020 - Adendorf II	3,75 %	
080 - Ließem II	3,44 %	
100 - Niederbachem II	3,20 %	
030 - Fritzdorf	2,70 %	

Gemeinde Wachtberg  
Landtagswahl 14.05.2017  
FDP, Ergebnis - Zweitstimmen  
Stimmbezirk-Übersicht

080 - Ließem II	28,65 %	
140 - Pech I	25,43 %	
162 - Holzem	23,66 %	
110 - Niederbachem III	23,26 %	
070 - Ließem I	21,94 %	
01B - Briefwahlvorstand I	21,73 %	
030 - Fritzdorf	21,62 %	
041 - Berkum I	21,51 %	
180 - Villiprott	20,95 %	
02B - Briefwahlvorstand II	20,65 %	
161 - Villip I	20,63 %	
100 - Niederbachem II	19,57 %	
120 - Niederbachem IV	19,16 %	
130 - Oberbachem	18,67 %	
150 - Pech II	18,36 %	
042 - Züllighoven	17,92 %	
050 - Berkum II	17,59 %	
170 - Villip II	17,31 %	
012 - Arzdorf	17,02 %	
090 - Niederbachem I	15,64 %	
060 - Gimmersdorf	13,04 %	
190 - Werthhoven	12,81 %	
020 - Adendorf II	12,50 %	
011 - Adendorf I	11,90 %	

Gemeinde Wachtberg  
Landtagswahl 14.05.2017  
PIRATEN, Ergebnis - Zweitstimmen  
Stimmbezirk-Übersicht

162 - Holzem	2,15 %	■
100 - Niederbachem II	1,78 %	■
070 - Ließem I	1,39 %	■
120 - Niederbachem IV	1,26 %	■
020 - Adendorf II	1,25 %	■
110 - Niederbachem III	1,20 %	■
060 - Gimmersdorf	1,16 %	■
080 - Ließem II	1,15 %	■
190 - Werthhoven	1,14 %	■
180 - Villiprott	0,98 %	■
161 - Villip I	0,97 %	■
170 - Villip II	0,81 %	■
012 - Arzdorf	0,71 %	■
041 - Berkum I	0,67 %	■
01B - Briefwahlvorstand I	0,63 %	■
150 - Pech II	0,59 %	■
030 - Fritzdorf	0,45 %	■
090 - Niederbachem I	0,44 %	■
02B - Briefwahlvorstand II	0,42 %	■
140 - Pech I	0,38 %	■
050 - Berkum II	0,20 %	■
011 - Adendorf I	0,00 %	
042 - Züllighoven	0,00 %	
130 - Oberbachem	0,00 %	
























Gemeinde Wachtberg  
Landtagswahl 14.05.2017  
DIE LINKE, Ergebnis - Zweitstimmen  
Stimmbezirk-Übersicht

190 - Werthhoven	6,18 %	■
012 - Arzdorf	4,96 %	■
042 - Züllighoven	4,72 %	■
090 - Niederbachem I	4,19 %	■
161 - Villip I	3,88 %	■
170 - Villip II	3,46 %	■
02B - Briefwahlvorstand II	3,44 %	■
080 - Ließem II	3,44 %	■
011 - Adendorf I	3,17 %	■
110 - Niederbachem III	3,12 %	■
070 - Ließem I	3,06 %	■
060 - Gimmersdorf	2,90 %	■
100 - Niederbachem II	2,85 %	■
120 - Niederbachem IV	2,74 %	■
180 - Villiprott	2,62 %	■
050 - Berkum II	2,37 %	■
01B - Briefwahlvorstand I	2,30 %	■
150 - Pech II	1,95 %	■
140 - Pech I	1,90 %	■
020 - Adendorf II	1,56 %	■
041 - Berkum I	1,11 %	■
162 - Holzem	1,08 %	■
130 - Oberbachem	0,98 %	■
030 - Fritzdorf	0,90 %	■

Gemeinde Wachtberg  
Landtagswahl 14.05.2017  
TIERSCHUTZliste, Ergebnis - Zweitstimmen  
Stimmbezirk-Übersicht

162 - Holzem	2,15 %	■
060 - Gimmersdorf	1,16 %	■
190 - Werthhoven	1,14 %	■
030 - Fritzdorf	1,13 %	■
090 - Niederbachem I	1,10 %	■
130 - Oberbachem	0,98 %	■
080 - Ließem II	0,86 %	■
01B - Briefwahlvorstand I	0,70 %	■
02B - Briefwahlvorstand II	0,63 %	■
170 - Villip II	0,61 %	■
050 - Berkum II	0,59 %	■
150 - Pech II	0,59 %	■
070 - Ließem I	0,56 %	■
180 - Villiprott	0,49 %	■
120 - Niederbachem IV	0,42 %	■
110 - Niederbachem III	0,24 %	■
041 - Berkum I	0,22 %	■
011 - Adendorf I	0,00 %	
012 - Arzdorf	0,00 %	
020 - Adendorf II	0,00 %	
042 - Züllighoven	0,00 %	
100 - Niederbachem II	0,00 %	
140 - Pech I	0,00 %	
161 - Villip I	0,00 %	

Gemeinde Wachtberg  
Landtagswahl 14.05.2017  
AfD, Ergebnis - Zweitstimmen  
Stimmbezirk-Übersicht

130 - Oberbachem	8,35 %	
110 - Niederbachem III	8,15 %	
190 - Werthhoven	7,09 %	
150 - Pech II	6,84 %	
02B - Briefwahlvorstand II	6,53 %	
170 - Villip II	6,52 %	
100 - Niederbachem II	6,41 %	
070 - Ließem I	6,39 %	
012 - Arzdorf	6,38 %	
011 - Adendorf I	5,95 %	
090 - Niederbachem I	5,95 %	
180 - Villiprott	5,89 %	
161 - Villip I	5,83 %	
140 - Pech I	5,69 %	
060 - Gimmersdorf	5,51 %	
030 - Fritzdorf	5,41 %	
162 - Holzem	5,38 %	
01B - Briefwahlvorstand I	5,15 %	
120 - Niederbachem IV	5,05 %	
080 - Ließem II	4,30 %	
042 - Züllighoven	3,77 %	
041 - Berkum I	3,77 %	
050 - Berkum II	3,75 %	
020 - Adendorf II	3,12 %	